



Universidad Tecnológica de Huejutzingo
Estado de Situación Financiera Detallado - LDF
 Al 31 de diciembre de 2017 y al 30 de Septiembre de 2018 (b)
 (PESOS)

Concepto (c)	2018 (d)	31 de diciembre de 2017 (e)	Concepto (c)	2018 (d)	31 de diciembre de 2017 (e)
ACTIVO			PASIVO		
Activo Circulante			Pasivo Circulante		
a. Efectivo y Equivalentes (a=a1+a2+a3+a4+a5+a6+a7)	12,886,394	11,339,503	a. Cuentas por Pagar a Corto Plazo (a=a1+a2+a3+a4+a5+a6+a7+a8+a9)	1,743,734	2,517,806
a1) Efectivo	40,000	0	a1) Servicios Personales por Pagar a Corto Plazo	560,286	328,887
a2) Bancos/Tesorería	12,646,394	11,339,503	a2) Proveedores por Pagar a Corto Plazo	42,196	83,214
a3) Bancos/Dependencias y Otros	0	0	a3) Contratistas por Obras Públicas por Pagar a Corto Plazo	0	0
a4) Inversiones Temporales (Hasta 3 meses)	0	0	a4) Participaciones y Aportaciones por Pagar a Corto Plazo	0	0
a5) Fondos con Afectación Específica	0	0	a5) Transferencias Otorgadas por Pagar a Corto Plazo	0	0
a6) Depósitos de Fondos de Terceros en Garantía y/o Administración	0	0	a6) Intereses, Comisiones y Otros Gastos de la Deuda Pública por Pagar a Corto Plazo	0	0
a7) Otros Efectivos y Equivalentes	0	0	a7) Retenciones y Contribuciones por Pagar a Corto Plazo	1,141,252	2,105,704
b. Derechos a Recibir Efectivo o Equivalentes (b=b1+b2+b3+b4+b5+b6+b7)	46,506	1,273	a8) Devoluciones de la Ley de Ingresos por Pagar a Corto Plazo	0	0
b1) Inversiones Financieras de Corto Plazo	0	0	a9) Otras Cuentas por Pagar a Corto Plazo	0	0
b2) Cuentas por Cobrar a Corto Plazo	0	0	b. Documentos por Pagar a Corto Plazo (b=b1+b2+b3)	0	0
b3) Deudores Diversos por Cobrar a Corto Plazo	46,506	1,273	b1) Documentos Comerciales por Pagar a Corto Plazo	0	0
b4) Ingresos por Recuperar a Corto Plazo	0	0	b2) Documentos con Contratistas por Obras Públicas por Pagar a Corto Plazo	0	0
b5) Deudores por Anticipos de la Tesorería a Corto Plazo	0	0	b3) Otros Documentos por Pagar a Corto Plazo	0	0
b6) Préstamos Otorgados a Corto Plazo	0	0	c. Porción a Corto Plazo de la Deuda Pública (c=c1+c2)	0	0
b7) Otros Derechos a Recibir Efectivo o Equivalentes a Corto Plazo	0	0	c1) Porción a Corto Plazo de la Deuda Pública	0	0
c. Derechos a Recibir Bienes o Servicios (c=c1+c2+c3+c4+c5)	500,000	0	c2) Porción a Corto Plazo de Arrendamiento Financiero	0	0
c1) Anticipo a Proveedores por Adquisición de Bienes y Prestación de Servicios a Corto Plazo	500,000	0	d. Títulos y Valores a Corto Plazo	0	0
c2) Anticipo a Proveedores por Adquisición de Bienes Inmuebles y Muebles a Corto Plazo	0	0	e. Pasivos Diferidos a Corto Plazo (e=e1+e2+e3)	0	0
c3) Anticipo a Proveedores por Adquisición de Bienes Intangibles a Corto Plazo	0	0	e1) Ingresos Cobrados por Adelantado a Corto Plazo	0	0
c4) Anticipo a Contratistas por Obras Públicas a Corto Plazo	0	0	e2) Intereses Cobrados por Adelantado a Corto Plazo	0	0
c5) Otros Derechos a Recibir Bienes o Servicios a Corto Plazo	0	0	e3) Otros Pasivos Diferidos a Corto Plazo	0	0
d. Inventarios (d=d1+d2+d3+d4+d5)	0	0	f. Fondos y Bienes de Terceros en Garantía y/o Administración a Corto Plazo (f=f1+f2+f3+f4+f5+f6)	0	0
d1) Inventario de Mercancías para Venta	0	0	f1) Fondos en Garantía a Corto Plazo	0	0
d2) Inventario de Mercancías Terminadas	0	0	f2) Fondos en Administración a Corto Plazo	0	0
d3) Inventario de Mercancías en Proceso de Elaboración	0	0	f3) Fondos Contingentes a Corto Plazo	0	0
d4) Inventario de Materias Primas, Materiales y Suministros para Producción	0	0	f4) Fondos de Fideicomisos, Mandatos y Contratos Análogos a Corto Plazo	0	0
d5) Bienes en Tránsito	0	0	f5) Otros Fondos de Terceros en Garantía y/o Administración a Corto Plazo	0	0
e. Almacenes	0	0	f6) Valores y Bienes en Garantía a Corto Plazo	0	0
f. Estimación por Pérdida o Deterioro de Activos Circulantes (f=f1+f2)	0	0	g. Provisiones a Corto Plazo (g=g1+g2+g3)	0	0
f1) Estimaciones para Cuentas Incoobrables por Derechos a Recibir Efectivo o Equivalentes	0	0	g1) Provisión para Demandas y Juicios a Corto Plazo	0	0
f2) Estimación por Deterioro de Inventarios	0	0	g2) Provisión para Contingencias a Corto Plazo	0	0
g. Otros Activos Circulantes (g=g1+g2+g3+g4)	0	0	g3) Otras Provisiones a Corto Plazo	0	0
g1) Valores en Garantía	0	0	h. Otros Pasivos a Corto Plazo (h=h1+h2+h3)	0	0
g2) Bienes en Garantía (excluye depósitos de fondos)	0	0	h1) Ingresos por Clasicar	0	0
g3) Bienes Derivados de Embargos, Decomisos, Aseguramientos y Dación en Pago	0	0	h2) Recaudación por Participar	0	0
g4) Adquisición con Fondos de Terceros	0	0	h3) Otros Pasivos Circulantes	0	0
IA. Total de Activos Circulantes (IA = a + b + c + d + e + f + g)	13,232,900	11,341,176	IIA. Total de Pasivos Circulantes (IIA = a + b + c + d + e + f + g + h)	1,743,734	2,517,806
Activo No Circulante			Pasivo No Circulante		
a. Inversiones Financieras a Largo Plazo	0	0	a. Cuentas por Pagar a Largo Plazo	0	0
b. Derechos a Recibir Efectivo o Equivalentes a Largo Plazo	0	0	b. Documentos por Pagar a Largo Plazo	0	0
c. Bienes Inmuebles, Infraestructura y Construcciones en Proceso	140,595,198	140,595,198	c. Deuda Pública a Largo Plazo	0	0
d. Bienes Muebles	108,180,472	102,705,857	d. Pasivos Diferidos a Largo Plazo	0	0
e. Activos Intangibles	898,877	898,877	e. Fondos y Bienes de Terceros en Garantía y/o en Administración a Largo Plazo	0	0
f. Depreciación, Deterioro y Amortización Acumulada de Bienes	-10,952,724	-10,952,724	f. Provisiones a Largo Plazo	0	0
g. Activos Diferidos	0	0	IIIB. Total de Pasivos No Circulantes (IIIB = a + b + c + d + e + f)	0	0
h. Estimación por Pérdida o Deterioro de Activos no Circulantes	0	0	II. Total del Pasivo (II = IIA + IIIB)	1,743,734	2,517,806
i. Otros Activos no Circulantes	0	0	HACIENDA PÚBLICA/PATRIMONIO		
IB. Total de Activos No Circulantes (IB = a + b + c + d + e + f + g + h + i)	238,701,823	233,247,209	IIIA. Hacienda Pública/Patrimonio Contribuido (IIIA = a + b + c)	0	0
I. Total del Activo (I = IA + IB)	251,934,724	244,588,384	a. Aportaciones	0	0
			b. Donaciones de Capital	0	0
			c. Actualización de la Hacienda Pública/Patrimonio	0	0
			IIIB. Hacienda Pública/Patrimonio Generado (IIIB = a + b + c + d + e)	250,180,980	242,070,579
			a. Resultados del Ejercicio (Ahorro/Desahorro)	8,120,411	1,886,833
			b. Resultados de Ejercicios Anteriores	70,684,896	65,738,063
			c. Revalúos	0	0
			d. Reservas	171,385,683	171,385,683
			e. Rectificaciones de Resultados de Ejercicios Anteriores	0	0
			IIIC. Exceso o Insuficiencia en la Actualización de la Hacienda Pública/Patrimonio (IIIC=a+b)	0	0
			a. Resultado por Posición Monetaria	0	0
			b. Resultado por Tenencia de Activos no Monetarios	0	0
			III. Total Hacienda Pública/Patrimonio (III = IIIA + IIIB + IIIC)	250,180,980	242,070,579
			IV. Total del Pasivo y Hacienda Pública/Patrimonio (IV = II + III)	251,934,724	244,588,384


 MTR. EDGAR JESÚS SALOMÓN ESCORZA
 RECTOR


 MTR. ENRIQUE MARTÍNEZ MUÑOZ
 DIRECTOR DE ADMINISTRACIÓN Y FINANZAS

Universidad Tecnológica de Huejotzingo
Informe Análítico de la Deuda Pública y Otros Pasivos - LDF
Del 1 de Enero al 30 de Septiembre de 2018 (b)
(PESOS)



Denominación de la Deuda Pública y Otros Pasivos	Saldo al 31 de diciembre de 2017 (d)	Disposiciones del Periodo (e)	Amortizaciones del Periodo (f)	Revaluaciones, Reclasificaciones y Otros Ajustes (g)	Saldo Final del Periodo (h=d+e-f+g)	Pago de Intereses del Periodo (i)	Pago de Comisiones y demás costos asociados durante el Periodo (j)
1. Deuda Pública (1=A+B)	0	0	0	0	0	0	0
A. Corto Plazo (A=a1+a2+a3)	0	0	0	0	0	0	0
a1) Instituciones de Crédito	0	0	0	0	0	0	0
a2) Títulos y Valores	0	0	0	0	0	0	0
a3) Arrendamientos Financieros	0	0	0	0	0	0	0
B. Largo Plazo (B=b1+b2+b3)	0	0	0	0	0	0	0
b1) Instituciones de Crédito	0	0	0	0	0	0	0
b2) Títulos y Valores	0	0	0	0	0	0	0
b3) Arrendamientos Financieros	0	0	0	0	0	0	0
2. Otros Pasivos	2,517,806				1,743,734		
3. Total de la Deuda Pública y Otros Pasivos	2,517,806	0	0	0	1,743,734	0	0
4. Deuda Contingente 1 (informativo)	0	0	0	0	0	0	0
A. Deuda Contingente 1							
B. Deuda Contingente 2							
C. Deuda Contingente XX							
5. Valor de Instrumentos Bono Cupón Cero 2 (Informativo)	0	0	0	0	0	0	0
A. Instrumento Bono Cupón Cero 1							
B. Instrumento Bono Cupón Cero 2							
C. Instrumento Bono Cupón Cero XX							

1. Se refiere a cualquier Financiamiento sin fuente o garantía de pago definida, que sea asumida de manera solidaria o subsidiaria por las Entidades Federativas con sus Municipios, organismos descentralizados y empresas de participación estatal mayoritaria y fideicomisos, locales o municipales, y por los Municipios con sus respectivos organismos descentralizados y empresas de participación municipal mayoritaria.
2. Se refiere al valor del Bono Cupón Cero que respalda el pago de los créditos asociados al mismo (Activo).

Obligaciones a Corto Plazo (k)	Monto Contratado (l)	Plazo Pactado (m)	Tasa de Interés (n)	Comisiones y Costos Relacionados (o)	Tasa Efectiva (p)
6. Obligaciones a Corto Plazo (Informativo)	0	0	0	0	0
A. Crédito 1					
B. Crédito 2					
C. Crédito XX					

MTRO. EDGAR JESÚS SALOMÓN ESCOBZA
RECTOR

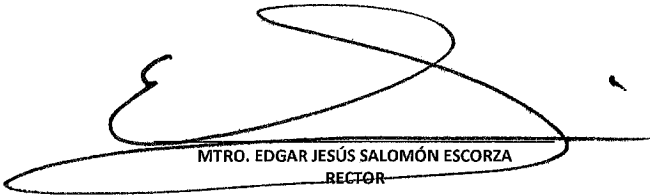
MTRO. ENRIQUE MARTINEZ MUÑOZ
DIRECTOR DE ADMINISTRACIÓN Y FINANZAS

Universidad Tecnológica de Huejotzingo
Informe Analítico de Obligaciones Diferentes de Financiamientos – LDF
 Del 1 de Enero al 30 de Septiembre de 2018 (b)



(PESOS)

Denominación de las Obligaciones Diferentes de Financiamiento	Fecha del Contrato	Fecha de inicio de operación del proyecto	Fecha de vencimiento	Monto de la inversión pactado	Plazo pactado	Monto promedio mensual del pago de la contraprestación	Monto promedio mensual del pago de la contraprestación correspondiente al pago de inversión	Monto pagado de la inversión al 30 de septiembre de 2018	Monto pagado de la inversión actualizado al 30 de septiembre de 2018	Saldo pendiente por pagar de la inversión al 30 de septiembre de 2018
(c)	(d)	(e)	(f)	(g)	(h)	(i)	(j)	(k)	(l)	(m = g - l)
A. Asociaciones Público Privadas (APP's) (A=a+b+c+d)	0	0	0	0	0	0	0	0	0	0
a) APP 1										
b) APP 2										
c) APP 3										
d) APP XX										
B. Otros Instrumentos (B=a+b+c+d)	0	0	0	0	0	0	0	0	0	0
a) Otro Instrumento 1										
b) Otro Instrumento 2										
c) Otro Instrumento 3										
d) Otro Instrumento XX										
C. Total de Obligaciones Diferentes de Financiamiento (C=A+B)	0	0	0	0	0	0	0	0	0	0


 MTRO. EDGAR JESÚS SALOMÓN ESCORZA
 RECTOR


 MTRO. ENRIQUE MARTINEZ MUÑOZ
 DIRECTOR DE ADMINISTRACIÓN Y FINANZAS

Universidad Tecnológica de Huejotzingo

Balance Presupuestario - LDF
Del 1 de Enero al 30 de Septiembre de 2018 (b)
(PESOS)



Concepto (c)	Estimado/ Aprobado (d)	Devengado	Recaudado/ Pagado
A. Ingresos Totales (A = A1+A2+A3)	102,464,466	81,465,527	81,465,527
A1. Ingresos de Libre Disposición	102,464,466	79,465,527	79,465,527
A2. Transferencias Federales Etiquetadas	0	2,000,000	2,000,000
A3. Financiamiento Neto	0	0	0
B. Egresos Presupuestarios¹ (B = B1+B2)	111,287,837	78,799,730	78,034,053
B1. Gasto No Etiquetado (sin incluir Amortización de la Deuda Pública)	105,149,834	73,118,295	72,352,618
B2. Gasto Etiquetado (sin incluir Amortización de la Deuda Pública)	6,138,003	5,681,435	5,681,435
C. Remanentes del Ejercicio Anterior (C = C1 + C2)		0	0
C1. Remanentes de Ingresos de Libre Disposición aplicados en el periodo			
C2. Remanentes de Transferencias Federales Etiquetadas aplicados en el periodo			
I. Balance Presupuestario (I = A - B + C)	-8,823,371	2,665,797	3,431,474
II. Balance Presupuestario sin Financiamiento Neto (II = I - A3)	-8,823,371	2,665,797	3,431,474
III. Balance Presupuestario sin Financiamiento Neto y sin Remanentes del Ejercicio Anterior (III= II - C)	-8,823,371	2,665,797	3,431,474

Concepto	Aprobado	Devengado	Pagado
E. Intereses, Comisiones y Gastos de la Deuda (E = E1+E2)	0	0	0
E1. Intereses, Comisiones y Gastos de la Deuda con Gasto No Etiquetado			
E2. Intereses, Comisiones y Gastos de la Deuda con Gasto Etiquetado			
IV. Balance Primario (IV = III - E)	-8,823,371	2,665,797	3,431,474

Concepto	Estimado/ Aprobado	Devengado	Recaudado/Pagado
F. Financiamiento (F = F1 + F2)	0	0	0
F1. Financiamiento con Fuente de Pago de Ingresos de Libre Disposición			
F2. Financiamiento con Fuente de Pago de Transferencias Federales Etiquetadas			
G. Amortización de la Deuda (G = G1 + G2)	0	0	0
G1. Amortización de la Deuda Pública con Gasto No Etiquetado			
G2. Amortización de la Deuda Pública con Gasto Etiquetado			
A3. Financiamiento Neto (A3 = F - G)	0	0	0


Concepto	Estimado/ Aprobado	Devengado	Recaudado/Pagado
A1. Ingresos de Libre Disposición	102,464,466	79,465,527	79,465,527
A3.1 Financiamiento Neto con Fuente de Pago de Ingresos de Libre Disposición (A3.1 = F1 - G1)	0	0	0
F1. Financiamiento con Fuente de Pago de Ingresos de Libre Disposición	0	0	0
G1. Amortización de la Deuda Pública con Gasto No Etiquetado	0	0	0
B1. Gasto No Etiquetado (sin incluir Amortización de la Deuda Pública)	105,149,834	73,118,295	72,352,618
C1. Remanentes de Ingresos de Libre Disposición aplicados en el periodo		0	0
V. Balance Presupuestario de Recursos Disponibles (V = A1 + A3.1 - B1 + C1)	-2,685,368	6,347,231	7,112,909
VI. Balance Presupuestario de Recursos Disponibles sin Financiamiento Neto (VI = V - A3.1)	-2,685,368	6,347,231	7,112,909

Universidad Tecnológica de Huejotzingo

Balance Presupuestario - LDF
Del 1 de Enero al 30 de Septiembre de 2018 (b)
(PESOS)



Concepto	Estimado/ Aprobado	Devengado	Recaudado/Pagado
A2. Transferencias Federales Etiquetadas	0	2,000,000	2,000,000
A3.2 Financiamiento Neto con Fuente de Pago de Transferencias Federales Etiquetadas (A3.2 = F2 - G2)	0	0	0
F2. Financiamiento con Fuente de Pago de Transferencias Federales Etiquetadas	0	0	0
G2. Amortización de la Deuda Pública con Gasto Etiquetado	0	0	0
B2. Gasto Etiquetado (sin incluir Amortización de la Deuda Pública)	6,138,003	5,681,435	5,681,435
C2. Remanentes de Transferencias Federales Etiquetadas aplicados en el periodo		0	0
VII. Balance Presupuestario de Recursos Etiquetados (VII = A2 + A3.2 - B2 + C2)	-6,138,003	-3,681,435	-3,681,435
VIII. Balance Presupuestario de Recursos Etiquetados sin Financiamiento Neto (VIII = VII - A3.2)	-6,138,003	-3,681,435	-3,681,435


MTRO. EDGAR JESÚS SALOMÓN ESCORZA
 RECTOR


MTRO. ENRIQUE MARTINEZ MUÑOZ
 DIRECTOR DE ADMINISTRACIÓN Y FINANZAS

Universidad Tecnológica de Huejotzingo
Estado Analítico de Ingresos Detallado - LDF
 Del 1 de Enero al 30 de Septiembre de 2018 (b)
 (PESOS)



Concepto (c)	Ingreso					Diferencia (e)
	Estimado (d)	Ampliaciones/ (Reducciones)	Modificado	Devengado	Recaudado	
Ingresos de Libre Disposición						
A. Impuestos			0			0
B. Cuotas y Aportaciones de Seguridad Social			0			0
C. Contribuciones de Mejoras			0			0
D. Derechos			0			0
E. Productos			0			0
F. Aprovechamientos			0			0
G. Ingresos por Ventas de Bienes y Servicios	2,006,925	-9,410	1,997,515	1,448,135	1,448,135	-558,790
H. Participaciones (H=h1+h2+h3+h4+h5+h6+h7+h8+h9+h10+h11)	0	0	0	0	0	0
h1) Fondo General de Participaciones			0			0
h2) Fondo de Fomento Municipal			0			0
h3) Fondo de Fiscalización y Recaudación			0			0
h4) Fondo de Compensación			0			0
h5) Fondo de Extracción de Hidrocarburos			0			0
h6) Impuesto Especial Sobre Producción y Servicios			0			0
h7) 0.136% de la Recaudación Federal Participable			0			0
h8) 3.17% Sobre Extracción de Petróleo			0			0
h9) Gasolinas y Diésel			0			0
h10) Fondo del Impuesto Sobre la Renta			0			0
h11) Fondo de Estabilización de los Ingresos de las Entidades Federativas			0			0
I. Incentivos Derivados de la Colaboración Fiscal (I=i1+i2+i3+i4+i5)	0	0	0	0	0	0
i1) Tenencia o Uso de Vehículos			0			0
i2) Fondo de Compensación ISAN			0			0
i3) Impuesto Sobre Automóviles Nuevos			0			0
i4) Fondo de Compensación de Repecos-Intermedios			0			0
i5) Otros Incentivos Económicos			0			0
J. Transferencias	12,343,695	38,502	12,382,197	6,087,123	6,087,123	-6,256,572
K. Convenios	88,113,846	4,473,540	92,587,386	71,930,269	71,930,269	-16,183,577
k1) Otros Convenios y Subsidios	88,113,846	4,473,540	92,587,386	71,930,269	71,930,269	-16,183,577
L. Otros Ingresos de Libre Disposición (L=l1+l2)	0	0	0	0	0	0
l1) Participaciones en Ingresos Locales			0			0
l2) Otros Ingresos de Libre Disposición			0			0
I. Total de Ingresos de Libre Disposición (I=A+B+C+D+E+F+G+H+I+J+K+L)	102,464,466	4,502,632	106,967,098	79,465,527	79,465,527	-22,998,939
Ingresos Excedentes de Ingresos de Libre Disposición						
Transferencias Federales Etiquetadas						
A. Aportaciones (A=a1+a2+a3+a4+a5+a6+a7+a8)	0	0	0	0	0	0
a1) Fondo de Aportaciones para la Nómina Educativa y Gasto Operativo			0			0
a2) Fondo de Aportaciones para los Servicios de Salud			0			0
a3) Fondo de Aportaciones para la Infraestructura Social			0			0
a4) Fondo de Aportaciones para el Fortalecimiento de los Municipios y de las Demarcaciones Territoriales del Distrito Federal			0			0
a5) Fondo de Aportaciones Múltiples			0			0
a6) Fondo de Aportaciones para la Educación Tecnológica y de Adultos			0			0
a7) Fondo de Aportaciones para la Seguridad Pública de los Estados y del Distrito Federal			0			0
a8) Fondo de Aportaciones para el Fortalecimiento de las Entidades Federativas			0			0

Universidad Tecnológica de Huejotzingo
Estado Analítico de Ingresos Detallado - LDF
 Del 1 de Enero al 30 de Septiembre de 2018 (b)
 (PESOS)



Concepto (c)	Ingreso					Diferencia (e)
	Estimado (d)	Ampliaciones/ (Reducciones)	Modificado	Devengado	Recaudado	
B. Convenios (B=b1+b2+b3+b4)	0	2,000,000	2,000,000	2,000,000	2,000,000	2,000,000
b1) Convenios de Protección Social en Salud			0			0
b2) Convenios de Descentralización			0			0
b3) Convenios de Reasignación			0			0
b4) Otros Convenios y Subsidios	0	2,000,000	2,000,000	2,000,000	2,000,000	2,000,000
C. Fondos Distintos de Aportaciones (C=c1+c2)	0	0	0	0	0	0
c1) Fondo para Entidades Federativas y Municipios Productores de Hidrocarburos			0			0
c2) Fondo Minero			0			0
D. Transferencias, Subsidios y Subvenciones, y Pensiones y Jubilaciones			0			0
E. Otras Transferencias Federales Etiquetadas			0			0
II. Total de Transferencias Federales Etiquetadas (II = A + B + C + D + E)	0	2,000,000	2,000,000	2,000,000	2,000,000	2,000,000
III. Ingresos Derivados de Financiamientos (III = A)	0	0	0	0	0	0
A. Ingresos Derivados de Financiamientos			0			0
IV. Total de Ingresos (IV = I + II + III)	102,464,466	6,502,632	108,967,098	81,465,527	81,465,527	-20,998,939
Datos Informativos						
1. Ingresos Derivados de Financiamientos con Fuente de Pago de Ingresos de Libre Disposición			0			0
2. Ingresos Derivados de Financiamientos con Fuente de Pago de Transferencias Federales Etiquetadas			0			0
3. Ingresos Derivados de Financiamientos (3 = 1 + 2)	0	0	0	0	0	0


MTRO. EDGAR JESUS SALOMÓN ESCORZA
 RECTOR


MTRO. ENRIQUE MARTINEZ MUÑOZ
 DIRECTOR DE ADMINISTRACIÓN Y FINANZAS

Universidad Tecnológica de Huejutzingo
Estado Analítico del Ejercicio del Presupuesto de Egresos Detallado - LDF
 Clasificación por Objeto del Gasto (Capítulo y Concepto)
 Del 1 de Enero al 30 de Septiembre de 2018 (b)
 (PESOS)



Concepto (c)	Egresos					Subejercicio (e)
	Aprobado (d)	Ampliaciones/ (Reducciones)	Modificado	Devengado	Pagado	
I. Gasto No Etiquetado (I=A+B+C+D+E+F+G+H+I)	105,149,834	4,502,632	109,652,466	73,118,295	72,352,618	36,534,170
A. Servicios Personales (A=a1+a2+a3+a4+a5+a6+a7)	80,386,621	6,082,391	86,469,012	57,438,022	56,877,736	29,030,990
a1) Remuneraciones al Personal de Carácter Permanente	32,845,532	1,380,151	34,225,683	25,499,464	25,499,464	8,726,219
a2) Remuneraciones al Personal de Carácter Transitorio	20,653,875	3,053,235	23,707,111	17,040,273	17,040,273	6,666,837
a3) Remuneraciones Adicionales y Especiales	8,996,479	622,780	9,619,258	1,677,697	1,677,697	7,941,561
a4) Seguridad Social	14,248,611	92,257	14,340,868	9,993,191	9,432,905	4,347,677
a5) Otras Prestaciones Sociales y Económicas	3,642,124	933,968	4,576,092	3,227,396	3,227,396	1,348,696
a6) Provisiones			0			0
a7) Pago de Estímulos a Servidores Públicos			0			0
B. Materiales y Suministros (B=b1+b2+b3+b4+b5+b6+b7+b8+b9)	2,760,213	-137,577	2,622,636	1,955,253	1,955,253	667,383
b1) Materiales de Administración, Emisión de Documentos y Artículos Oficiales	1,601,439	-566,800	1,034,639	716,642	716,642	317,997
b2) Alimentos y Utensilios	146,600	-8,453	138,147	109,667	109,667	28,480
b3) Materias Primas y Materiales de Producción y Comercialización			0			0
b4) Materiales y Artículos de Construcción y de Reparación	17,150	167,744	184,894	152,905	152,905	31,989
b5) Productos Químicos, Farmacéuticos y de Laboratorio	52,128	31,555	83,683	31,557	31,557	52,126
b6) Combustibles, Lubricantes y Aditivos	656,020	-47,429	608,591	548,814	548,814	59,777
b7) Vestuario, Blancos, Prendas de Protección y Artículos Deportivos	123,874	-13,976	109,898	49,814	49,814	60,084
b8) Materiales y Suministros Para Seguridad			0			0
b9) Herramientas, Refacciones y Accesorios Menores	163,002	299,784	462,786	345,855	345,855	116,931
C. Servicios Generales (C=c1+c2+c3+c4+c5+c6+c7+c8+c9)	21,570,914	-2,326,755	19,244,159	12,411,124	12,205,732	6,833,035
c1) Servicios Básicos	2,289,584	-257,131	2,032,453	1,245,311	1,245,311	787,142
c2) Servicios de Arrendamiento	1,805,976	-828,793	977,183	626,768	592,316	350,415
c3) Servicios Profesionales, Científicos, Técnicos y Otros Servicios	3,667,963	-487,000	3,180,963	2,072,574	2,064,829	1,108,389
c4) Servicios Financieros, Bancarios y Comerciales	270,951	68,157	339,108	177,353	177,353	161,755
c5) Servicios de Instalación, Reparación, Mantenimiento y Conservación	2,955,109	1,358,033	4,313,142	3,391,583	3,391,583	921,560
c6) Servicios de Comunicación Social y Publicidad	755,058	-503,561	251,497	219,991	219,991	31,506
c7) Servicios de Traslado y Viáticos	555,000	-244,283	310,717	257,552	257,552	53,165
c8) Servicios Oficiales	1,068,120	-595,128	472,992	306,330	306,330	166,662
c9) Otros Servicios Generales	8,203,152	-837,049	7,366,104	4,113,663	3,950,468	3,252,441
D. Transferencias, Asignaciones, Subsidios y Otras Ayudas (D=d1+d2+d3+d4+d5+d6+d7+d8+d9)	410,202	127,356	537,558	534,796	534,796	2,762
d1) Transferencias Internas y Asignaciones al Sector Público	10,202	0	10,202	10,202	10,202	0
d2) Transferencias al Resto del Sector Público			0			0
d3) Subsidios y Subvenciones			0			0
d4) Ayudas Sociales	400,000	127,356	527,356	524,594	524,594	2,762
d5) Pensiones y Jubilaciones			0			0
d6) Transferencias a Fideicomisos, Mandatos y Otros Análogos			0			0
d7) Transferencias a la Seguridad Social			0			0
d8) Donativos			0			0
d9) Transferencias al Exterior			0			0
E. Bienes Muebles, Inmuebles e Intangibles (E=e1+e2+e3+e4+e5+e6+e7+e8+e9)	21,883	757,218	779,101	779,101	779,101	0
e1) Mobiliario y Equipo de Administración	21,883	97,700	119,583	119,583	119,583	0
e2) Mobiliario y Equipo Educativo y Recreativo	0	655,400	655,400	655,400	655,400	0
e3) Equipo e Instrumental Médico y de Laboratorio			0			0
e4) Vehículos y Equipo de Transporte			0			0
e5) Equipo de Defensa y Seguridad			0			0
e6) Maquinaria, Otros Equipos y Herramientas	0	4,118	4,118	4,118	4,118	0
e7) Activos Biológicos			0			0
e8) Bienes Inmuebles			0			0
e9) Activos Intangibles			0			0
F. Inversión Pública (F=f1+f2+f3)	0	0	0	0	0	0
f1) Obra Pública en Bienes de Dominio Público			0			0
f2) Obra Pública en Bienes Propios			0			0
f3) Proyectos Productivos y Acciones de Fomento			0			0
G. Inversiones Financieras y Otras Provisiones (G=g1+g2+g3+g4+g5+g6+g7)	0	0	0	0	0	0
g1) Inversiones Para el Fomento de Actividades Productivas			0			0
g2) Acciones y Participaciones de Capital			0			0
g3) Compra de Títulos y Valores			0			0
g4) Concesión de Préstamos			0			0
g5) Inversiones en Fideicomisos, Mandatos y Otros Análogos			0			0
Fideicomiso de Desastres Naturales (Informativo)			0			0
g6) Otras Inversiones Financieras			0			0
g7) Provisiones para Contingencias y Otras Erogaciones Especiales			0			0
H. Participaciones y Aportaciones (H=h1+h2+h3)	0	0	0	0	0	0
h1) Participaciones			0			0
h2) Aportaciones			0			0
h3) Convenios			0			0
I. Deuda Pública (I=i1+i2+i3+i4+i5+i6+i7)	0	0	0	0	0	0
i1) Amortización de la Deuda Pública			0			0
i2) Intereses de la Deuda Pública			0			0
i3) Comisiones de la Deuda Pública			0			0
i4) Gastos de la Deuda Pública			0			0
i5) Costo por Coberturas			0			0
i6) Apoyos Financieros			0			0
i7) Adeudos de Ejercicios Fiscales Anteriores (ADEFAS)			0			0

Universidad Tecnológica de Huejotzingo
Estado Analítico del Ejercicio del Presupuesto de Egresos Detallado - LDF
 Clasificación por Objeto del Gasto (Capítulo y Concepto)
 Del 1 de Enero al 30 de Septiembre de 2018 (b)
 (PESOS)



Concepto (c)	Egresos					Subejercicio (e)
	Aprobado (d)	Ampliaciones/ (Reducciones)	Modificado	Devengado	Pagado	
II. Gasto Etiquetado (II=A+B+C+D+E+F+G+H+I)	6,138,003	2,000,000	8,138,003	5,681,435	5,681,435	2,456,568
A. Servicios Personales (A=a1+a2+a3+a4+a5+a6+a7)	0	0	0	0	0	0
a1) Remuneraciones al Personal de Carácter Permanente	0	0	0	0	0	0
a2) Remuneraciones al Personal de Carácter Transitorio	0	0	0	0	0	0
a3) Remuneraciones Adicionales y Especiales	0	0	0	0	0	0
a4) Seguridad Social	0	0	0	0	0	0
a5) Otras Prestaciones Sociales y Económicas	0	0	0	0	0	0
a6) Provisiones	0	0	0	0	0	0
a7) Pago de Estímulos a Servidores Públicos	0	0	0	0	0	0
B. Materiales y Suministros (B=b1+b2+b3+b4+b5+b6+b7+b8+b9)	464,352	-40,001	424,351	419,400	419,400	4,951
b1) Materiales de Administración, Emisión de Documentos y Artículos Oficiales	153,112	42,627	195,739	192,535	192,535	3,204
b2) Alimentos y Utensilios	0	0	0	0	0	0
b3) Materias Primas y Materiales de Producción y Comercialización	0	0	0	0	0	0
b4) Materiales y Artículos de Construcción y de Reparación	80,691	-49,023	31,668	31,668	31,668	0
b5) Productos Químicos, Farmacéuticos y de Laboratorio	983	20,765	21,748	21,748	21,748	0
b6) Combustibles, Lubricantes y Aditivos	1,747	0	1,747	0	0	1,747
b7) Vestuario, Blancos, Prendas de Protección y Artículos Deportivos	0	0	0	0	0	0
b8) Materiales y Suministros Para Seguridad	0	0	0	0	0	0
b9) Herramientas, Refacciones y Accesorios Menores	227,820	-54,370	173,450	173,450	173,450	0
C. Servicios Generales (C=c1+c2+c3+c4+c5+c6+c7+c8+c9)	759,644	1,962,214	2,721,858	586,521	586,521	2,135,338
c1) Servicios Básicos	0	0	0	0	0	0
c2) Servicios de Arrendamiento	0	0	0	0	0	0
c3) Servicios Profesionales, Científicos, Técnicos y Otros Servicios	614,583	1,967,214	2,581,797	536,041	536,041	2,045,756
c4) Servicios Financieros, Bancarios y Comerciales	1,658	0	1,658	203	203	1,455
c5) Servicios de Instalación, Reparación, Mantenimiento y Conservación	0	0	0	0	0	0
c6) Servicios de Comunicación Social y Publicidad	0	0	0	0	0	0
c7) Servicios de Traslado y Viáticos	48,403	26,915	75,318	22,977	22,977	52,341
c8) Servicios Oficiales	95,000	-31,915	63,085	27,300	27,300	35,785
c9) Otros Servicios Generales	0	0	0	0	0	0
D. Transferencias, Asignaciones, Subsidios y Otras Ayudas (D=d1+d2+d3+d4+d5+d6+d7+d8+d9)	48,000	0	48,000	0	0	48,000
d1) Transferencias Internas y Asignaciones al Sector Público	0	0	0	0	0	0
d2) Transferencias al Resto del Sector Público	0	0	0	0	0	0
d3) Subsidios y Subvenciones	0	0	0	0	0	0
d4) Ayudas Sociales	48,000	0	48,000	0	0	48,000
d5) Pensiones y Jubilaciones	0	0	0	0	0	0
d6) Transferencias a Fideicomisos, Mandatos y Otros Análogos	0	0	0	0	0	0
d7) Transferencias a la Seguridad Social	0	0	0	0	0	0
d8) Donativos	0	0	0	0	0	0
d9) Transferencias al Exterior	0	0	0	0	0	0
E. Bienes Muebles, Inmuebles e Intangibles (E=e1+e2+e3+e4+e5+e6+e7+e8+e9)	4,866,006	77,787	4,943,794	4,675,514	4,675,514	268,280
e1) Mobiliario y Equipo de Administración	3,645,931	639,189	4,285,120	4,066,841	4,066,841	218,280
e2) Mobiliario y Equipo Educativo y Recreativo	878,554	-506,652	371,902	371,902	371,902	0
e3) Equipo e Instrumental Médico y de Laboratorio	0	0	0	0	0	0
e4) Vehículos y Equipo de Transporte	0	0	0	0	0	0
e5) Equipo de Defensa y Seguridad	0	0	0	0	0	0
e6) Maquinaria, Otros Equipos y Herramientas	341,521	-54,751	286,771	236,771	236,771	50,000
e7) Activos Biológicos	0	0	0	0	0	0
e8) Bienes Inmuebles	0	0	0	0	0	0
e9) Activos Intangibles	0	0	0	0	0	0
F. Inversión Pública (F=f1+f2+f3)	0	0	0	0	0	0
f1) Obra Pública en Bienes de Dominio Público	0	0	0	0	0	0
f2) Obra Pública en Bienes Propios	0	0	0	0	0	0
f3) Proyectos Productivos y Acciones de Fomento	0	0	0	0	0	0
G. Inversiones Financieras y Otras Provisiones (G=g1+g2+g3+g4+g5+g6+g7)	0	0	0	0	0	0
g1) Inversiones Para el Fomento de Actividades Productivas	0	0	0	0	0	0
g2) Acciones y Participaciones de Capital	0	0	0	0	0	0
g3) Compra de Títulos y Valores	0	0	0	0	0	0
g4) Concesión de Préstamos	0	0	0	0	0	0
g5) Inversiones en Fideicomisos, Mandatos y Otros Análogos	0	0	0	0	0	0
Fideicomiso de Desastres Naturales (Informativo)	0	0	0	0	0	0
g6) Otras Inversiones Financieras	0	0	0	0	0	0
g7) Provisiones para Contingencias y Otras Erogaciones Especiales	0	0	0	0	0	0
H. Participaciones y Aportaciones (H=h1+h2+h3)	0	0	0	0	0	0
h1) Participaciones	0	0	0	0	0	0
h2) Aportaciones	0	0	0	0	0	0
h3) Convenios	0	0	0	0	0	0
I. Deuda Pública (I=i1+i2+i3+i4+i5+i6+i7)	0	0	0	0	0	0
i1) Amortización de la Deuda Pública	0	0	0	0	0	0
i2) Intereses de la Deuda Pública	0	0	0	0	0	0
i3) Comisiones de la Deuda Pública	0	0	0	0	0	0
i4) Gastos de la Deuda Pública	0	0	0	0	0	0
i5) Costo por Coberturas	0	0	0	0	0	0
i6) Apoyos Financieros	0	0	0	0	0	0
i7) Adeudos de Ejercicios Fiscales Anteriores (ADEFAS)	0	0	0	0	0	0
III. Total de Egresos (III = I + II)	111,287,837	6,502,632	117,790,469	78,799,730	78,034,053	38,990,738

MTR. EDGAR JESÚS SALOMÓN ESCORZA
 RECTOR

MTR. ENRIQUE MARTINEZ MUÑOZ
 DIRECTOR DE ADMINISTRACIÓN Y FINANZAS

Universidad Tecnológica de Huejotzingo
Estado Analítico del Ejercicio del Presupuesto de Egresos Detallado - LDF
 Clasificación Funcional (Finalidad y Función)
 Del 1 de Enero al 30 de Septiembre de 2018 (b)
 (PESOS)




Concepto (c)	Egresos					Subejercicio (e)
	Aprobado (d)	Ampliaciones/ (Reducciones)	Modificado	Devengado	Pagado	
I. Gasto No Etiquetado (I=A+B+C+D)	105,149,834	4,502,632	109,652,466	73,118,295	72,352,618	36,534,170
A. Gobierno (A=a1+a2+a3+a4+a5+a6+a7+a8)	0	0	0	0	0	0
a1) Legislación			0			0
a2) Justicia			0			0
a3) Coordinación de la Política de Gobierno			0			0
a4) Relaciones Exteriores			0			0
a5) Asuntos Financieros y Hacendarios			0			0
a6) Seguridad Nacional			0			0
a7) Asuntos de Orden Público y de Seguridad Interior			0			0
a8) Otros Servicios Generales			0			0
B. Desarrollo Social (B=b1+b2+b3+b4+b5+b6+b7)	105,149,834	4,502,632	109,652,466	73,118,295	72,352,618	36,534,170
b1) Protección Ambiental			0			0
b2) Vivienda y Servicios a la Comunidad			0			0
b3) Salud			0			0
b4) Recreación, Cultura y Otras Manifestaciones Sociales			0			0
b5) Educación	105,149,834	4,502,632	109,652,466	73,118,295	72,352,618	36,534,170
b6) Protección Social			0			0
b7) Otros Asuntos Sociales			0			0
C. Desarrollo Económico (C=c1+c2+c3+c4+c5+c6+c7+c8+c9)	0	0	0	0	0	0
c1) Asuntos Económicos, Comerciales y Laborales en General			0			0
c2) Agropecuaria, Silvicultura, Pesca y Caza			0			0
c3) Combustibles y Energía			0			0
c4) Minería, Manufacturas y Construcción			0			0
c5) Transporte			0			0
c6) Comunicaciones			0			0
c7) Turismo			0			0
c8) Ciencia, Tecnología e Innovación			0			0
c9) Otras Industrias y Otros Asuntos Económicos			0			0
D. Otras No Clasificadas en Funciones Anteriores (D=d1+d2+d3+d4)	0	0	0	0	0	0
d1) Transacciones de la Deuda Pública / Costo Financiero de la Deuda			0			0
d2) Transferencias, Participaciones y Aportaciones Entre Diferentes Niveles y Órdenes de Gobierno			0			0
d3) Saneamiento del Sistema Financiero			0			0
d4) Adeudos de Ejercicios Fiscales Anteriores			0			0
II. Gasto Etiquetado (II=A+B+C+D)	6,138,003	2,000,000	8,138,003	5,681,435	5,681,435	2,456,568
A. Gobierno (A=a1+a2+a3+a4+a5+a6+a7+a8)	0	0	0	0	0	0
a1) Legislación			0			0
a2) Justicia			0			0
a3) Coordinación de la Política de Gobierno			0			0
a4) Relaciones Exteriores			0			0
a5) Asuntos Financieros y Hacendarios			0			0
a6) Seguridad Nacional			0			0
a7) Asuntos de Orden Público y de Seguridad Interior			0			0
a8) Otros Servicios Generales			0			0
B. Desarrollo Social (B=b1+b2+b3+b4+b5+b6+b7)	6,138,003	2,000,000	8,138,003	5,681,435	5,681,435	2,456,568
b1) Protección Ambiental			0			0
b2) Vivienda y Servicios a la Comunidad			0			0
b3) Salud			0			0
b4) Recreación, Cultura y Otras Manifestaciones Sociales			0			0
b5) Educación	6,138,003	2,000,000	8,138,003	5,681,435	5,681,435	2,456,568
b6) Protección Social			0			0
b7) Otros Asuntos Sociales			0			0
C. Desarrollo Económico (C=c1+c2+c3+c4+c5+c6+c7+c8+c9)	0	0	0	0	0	0
c1) Asuntos Económicos, Comerciales y Laborales en General			0			0
c2) Agropecuaria, Silvicultura, Pesca y Caza			0			0
c3) Combustibles y Energía			0			0
c4) Minería, Manufacturas y Construcción			0			0
c5) Transporte			0			0
c6) Comunicaciones			0			0
c7) Turismo			0			0
c8) Ciencia, Tecnología e Innovación			0			0
c9) Otras Industrias y Otros Asuntos Económicos			0			0

Universidad Tecnológica de Huejotzingo
Estado Analítico del Ejercicio del Presupuesto de Egresos Detallado - LDF
 Clasificación Funcional (Finalidad y Función)
 Del 1 de Enero al 30 de Septiembre de 2018 (b)
 (PESOS)



Concepto (c)	Egresos					Subejercicio (e)
	Aprobado (d)	Ampliaciones/ (Reducciones)	Modificado	Devengado	Pagado	
D. Otras No Clasificadas en Funciones Anteriores (D=d1+d2+d3+d4)	0	0	0	0	0	0
d1) Transacciones de la Deuda Publica / Costo Financiero de la Deuda			0			0
d2) Transferencias, Participaciones y Aportaciones Entre Diferentes Niveles y Ordenes de Gobierno			0			0
d3) Saneamiento del Sistema Financiero			0			0
d4) Adeudos de Ejercicios Fiscales Anteriores			0			0
III. Total de Egresos (III = I + II)	111,287,837	6,502,632	117,790,469	78,799,730	78,034,053	38,990,738


MTRO. EDGAR JESÚS SALOMÓN ESCORZA
RECTOR


MTRO. ENRIQUE MARTINEZ MUÑOZ
DIRECTOR DE ADMINISTRACIÓN Y FINANZAS

Universidad Tecnológica de Huejotzingo

Proyecciones de Ingresos - LDF

(PESOS)

(CIFRAS NOMINALES)



Concepto (b)	Año en Cuestión 2018 (de iniciativa de Ley) (c)	2019 (d)	2020 (d)	2021 (d)	2022 (d)	2023 (d)
1. Ingresos de Libre Disposición (1=A+B+C+D+E+F+G+H+I+J+K+L)	102,464,466	0	0	0	0	0
A. Impuestos	0	0	0	0	0	0
B. Cuotas y Aportaciones de Seguridad Social	0	0	0	0	0	0
C. Contribuciones de Mejoras	0	0	0	0	0	0
D. Derechos	0	0	0	0	0	0
E. Productos	0	0	0	0	0	0
F. Aprovechamientos	0	0	0	0	0	0
G. Ingresos por Ventas de Bienes y Servicios	2,006,925	0	0	0	0	0
H. Participaciones	0	0	0	0	0	0
I. Incentivos Derivados de la Colaboración Fiscal	0	0	0	0	0	0
J. Transferencias	12,343,695	0	0	0	0	0
K. Convenios	88,113,846	0	0	0	0	0
L. Otros Ingresos de Libre Disposición	0	0	0	0	0	0
2. Transferencias Federales Etiquetadas (2=A+B+C+D+E)	0	0	0	0	0	0
A. Aportaciones	0	0	0	0	0	0
B. Convenios	0	0	0	0	0	0
C. Fondos Distintos de Aportaciones	0	0	0	0	0	0
D. Transferencias, Subsidios y Subvenciones, y Pensiones y Jubilaciones	0	0	0	0	0	0
E. Otras Transferencias Federales Etiquetadas	0	0	0	0	0	0
3. Ingresos Derivados de Financiamientos (3=A)	0	0	0	0	0	0
A. Ingresos Derivados de Financiamientos	0	0	0	0	0	0
4. Total de Ingresos Proyectados (4=1+2+3)	102,464,466	0	0	0	0	0
Datos Informativos						
1. Ingresos Derivados de Financiamientos con Fuente de Pago de Recursos de Libre Disposición	0	0	0	0	0	0
2. Ingresos derivados de Financiamientos con Fuente de Pago de Transferencias Federales Etiquetadas	0	0	0	0	0	0
3. Ingresos Derivados de Financiamiento (3 = 1 + 2)	0	0	0	0	0	0

MTRO. EDGAR JESÚS SALOMÓN ESCORZA
RECTOR

MTRO. ENRIQUE MARTINEZ MUÑOZ
DIRECTOR DE ADMINISTRACIÓN Y FINANZAS

Universidad Tecnológica de Huejotzingo

Proyecciones de Egresos - LDF

(PESOS)

(CIFRAS NOMINALES)



Concepto (b)	Año en Cuestión 2018 (de Iniciativa de Ley) (c)	2019 (d)	2020 (d)	2021 (d)	2022 (d)	2023 (d)
1. Gasto No Etiquetado (1=A+B+C+D+E+F+G+H+I)	105,149,834	0	0	0	0	0
A. Servicios Personales	80,386,621	0	0	0	0	0
B. Materiales y Suministros	2,760,213	0	0	0	0	0
C. Servicios Generales	21,570,914	0	0	0	0	0
D. Transferencias, Asignaciones, Subsidios y Otras Ayudas	410,202	0	0	0	0	0
E. Bienes Muebles, Inmuebles e Intangibles	21,883	0	0	0	0	0
F. Inversión Pública	0	0	0	0	0	0
G. Inversiones Financieras y Otras Provisiones	0	0	0	0	0	0
H. Participaciones y Aportaciones	0	0	0	0	0	0
I. Deuda Pública	0	0	0	0	0	0
2. Gasto Etiquetado (2=A+B+C+D+E+F+G+H+I)	6,138,003	0	0	0	0	0
A. Servicios Personales	0	0	0	0	0	0
B. Materiales y Suministros	464,352	0	0	0	0	0
C. Servicios Generales	759,644	0	0	0	0	0
D. Transferencias, Asignaciones, Subsidios y Otras Ayudas	48,000	0	0	0	0	0
E. Bienes Muebles, Inmuebles e Intangibles	4,866,006	0	0	0	0	0
F. Inversión Pública	0	0	0	0	0	0
G. Inversiones Financieras y Otras Provisiones	0	0	0	0	0	0
H. Participaciones y Aportaciones	0	0	0	0	0	0
I. Deuda Pública	0	0	0	0	0	0
3. Total de Egresos Proyectados (3 = 1 + 2)	111,287,837	0	0	0	0	0


MTRO. EDGAR JESÚS SALOMÓN-ESCORZA
RECTOR


MTRO. ENRIQUE MARTINEZ MUÑOZ
DIRECTOR DE ADMINISTRACIÓN Y FINANZAS

Universidad Tecnológica de Huejotzingo (a)

Resultados de Ingresos - LDF

(PESOS)



Concepto (b)	2013 (c)	2014 (c)	2015 (c)	2016 (c)	2017 (c)	2018 (d)
1. Ingresos de Libre Disposición (1=A+B+C+D+E+F+G+H+I+J+K+L)	0	0	0	96,651,685	108,841,764	79,465,527
A. Impuestos	0	0	0	0	0	0
B. Cuotas y Aportaciones de Seguridad Social	0	0	0	0	0	0
C. Contribuciones de Mejoras	0	0	0	0	0	0
D. Derechos	0	0	0	0	0	0
E. Productos	0	0	0	0	0	0
F. Aprovechamientos	0	0	0	0	0	0
G. Ingresos por Ventas de Bienes y Servicios	0	0	0	4,435,847	2,350,875	1,448,135
H. Participaciones	0	0	0	0	0	0
I. Incentivos Derivados de la Colaboración Fiscal	0	0	0	0	0	0
J. Transferencias	0	0	0	92,038,985	106,481,889	78,017,392
K. Convenios	0	0	0	0	0	0
L. Otros Ingresos de Libre Disposición	0	0	0	176,852	9,000	0
2. Transferencias Federales Etiquetadas (2=A+B+C+D+E)	0	0	0	3,583,879	3,289,422	2,000,000
A. Aportaciones	0	0	0	0	0	0
B. Convenios	0	0	0	3,251,879	2,324,985	2,000,000
C. Fondos Distintos de Aportaciones	0	0	0	0	0	0
D. Transferencias, Subsidios y Subvenciones, y Pensiones y Jubilaciones	0	0	0	0	0	0
E. Otras Transferencias Federales Etiquetadas	0	0	0	332,000	964,437	0
3. Ingresos Derivados de Financiamientos (3=A)	0	0	0	0	0	0
A. Ingresos Derivados de Financiamientos	0	0	0	0	0	0
4. Total de Resultados de Ingresos (4=1+2+3)	0	0	0	100,235,564	112,131,186	81,465,527
Datos Informativos						
1. Ingresos Derivados de Financiamientos con Fuente de Pago de Recursos de Libre Disposición	0	0	0	0	0	0
2. Ingresos derivados de Financiamientos con Fuente de Pago de Transferencias Federales Etiquetadas	0	0	0	0	0	0
3. Ingresos Derivados de Financiamiento (3 = 1 + 2)	0	0	0	0	0	0

MTRO. EDGAR JESÚS SALOMÓN ESCORZA
RECTOR

MTRO. ENRIQUE MARTINEZ MUÑOZ
DIRECTOR DE ADMINISTRACIÓN Y FINANZAS

Universidad Tecnológica de Huejotzingo (a)

Resultados de Egresos - LDF

(PESOS)



Concepto (b)	2013 (c)	2014 (c)	2015 (c)	2016 (c)	2017 (c)	2018 (d)
1. Gasto No Etiquetado (1=A+B+C+D+E+F+G+H+I)	0	0	0	98,320,727	102,774,808	73,118,296
A. Servicios Personales	0	0	0	73,941,939	80,379,346	57,438,022
B. Materiales y Suministros	0	0	0	3,785,349	2,857,725	1,955,253
C. Servicios Generales	0	0	0	18,050,293	17,460,394	12,411,124
D. Transferencias, Asignaciones, Subsidios y Otras Ayudas	0	0	0	1,390,626	918,636	534,796
E. Bienes Muebles, Inmuebles e Intangibles	0	0	0	1,152,520	1,158,707	779,101
F. Inversión Pública	0	0	0	0	0	0
G. Inversiones Financieras y Otras Provisiones	0	0	0	0	0	0
H. Participaciones y Aportaciones	0	0	0	0	0	0
I. Deuda Pública	0	0	0	0	0	0
2. Gasto Etiquetado (2=A+B+C+D+E+F+G+H+I)	0	0	0	14,608,261	3,845,557	5,681,435
A. Servicios Personales	0	0	0	0	0	0
B. Materiales y Suministros	0	0	0	1,988,330	231,591	419,400
C. Servicios Generales	0	0	0	3,297,585	2,737,177	586,521
D. Transferencias, Asignaciones, Subsidios y Otras Ayudas	0	0	0	299,000	290,000	0
E. Bienes Muebles, Inmuebles e Intangibles	0	0	0	9,023,346	586,789	4,675,514
F. Inversión Pública	0	0	0	0	0	0
G. Inversiones Financieras y Otras Provisiones	0	0	0	0	0	0
H. Participaciones y Aportaciones	0	0	0	0	0	0
I. Deuda Pública	0	0	0	0	0	0
3. Total del Resultado de Egresos (3=1+2)	0	0	0	112,928,988	106,620,365	78,799,731

MTRO. EDGAR JESÚS SALOMÓN ESCORZA
RECTOR


MTRO. ENRIQUE MARTINEZ MUÑOZ
DIRECTOR DE ADMINISTRACIÓN Y FINANZAS

Universidad Tecnológica de Huejotzingo (a)

Informe sobre Estudios Actuariales - LDF

	Pensiones y jubilaciones	Salud	Riesgos de trabajo	Invalidez y vida	Otras prestaciones sociales
Tipo de Sistema Prestación laboral o Fondo general para trabajadores del estado o municipio Beneficio definido, Contribución definida o Mixto Población afiliada Activos Edad máxima Edad mínima Edad promedio Pensionados y Jubilados Edad máxima Edad mínima Edad promedio Beneficiarios Promedio de años de servicio (trabajadores activos) Aportación individual al plan de pensión como % del salario Aportación del ente público al plan de pensión como % del salario Crecimiento esperado de los pensionados y jubilados (como %) Crecimiento esperado de los activos (como %) Edad de Jubilación o Pensión Esperanza de vida Ingresos del Fondo Ingresos Anuales al Fondo de Pensiones Nómina anual Activos Pensionados y Jubilados Beneficiarios de Pensionados y Jubilados Monto mensual por pensión Máximo Mínimo Promedio Monto de la reserva Valor presente de las obligaciones Pensiones y Jubilaciones en curso de pago Generación actual Generaciones futuras Valor presente de las contribuciones asociadas a los sueldos futuros de cotización X% Generación actual Generaciones futuras Valor presente de aportaciones futuras Generación actual Generaciones futuras Otros Ingresos Déficit/superávit actuarial Generación actual Generaciones futuras Periodo de suficiencia Año de descapitalización Tasa de rendimiento Estudio actuarial Año de elaboración del estudio actuarial Empresa que elaboró el estudio actuarial	<div style="border: 1px solid black; padding: 20px; width: fit-content; margin: auto;"> <h2 style="margin: 0;">SE PRESENTA SIN INFORMACIÓN</h2> </div>				


MTRO. EDGAR JESÚS SALOMÓN ESCORZA
 RECTOR


MTRO. ENRIQUE MARTINEZ MUÑOZ
 DIRECTOR DE ADMINISTRACIÓN Y FINANZAS