



# Universidad Tecnológica de Huejotzingo PUEBLA

## Estado de Situación Financiera

Utr: SANDRAMR  
Rep: rptEstadoSituaciónFinanciera

Al 30/abr./2026  
(Cifras en Pesos)

Fecha y hora de Impresión  
12/may./2026  
03:42 p. m.

CONCEPTO	2026	2025	CONCEPTO	2026	2025
<b>ACTIVO</b>			<b>PASIVO</b>		
<b>ACTIVO CIRCULANTE</b>			<b>PASIVO CIRCULANTE</b>		
EFFECTIVO Y EQUIVALENTES	\$46,044,400.36	\$11,524,603.72	CUENTAS POR PAGAR A CORTO PLAZO	\$2,688,296.08	\$9,232,544.97
DERECHOS A RECIBIR EFECTIVO O EQUIVALENTES	\$187.46	\$0.00	DOCUMENTOS POR PAGAR A CORTO PLAZO	\$0.00	\$0.00
DERECHOS A RECIBIR BIENES O SERVICIOS	\$0.00	\$0.00	PORCIÓN A CORTO PLAZO DE LA DEUDA PÚBLICA A LARGO PLAZO	\$0.00	\$0.00
INVENTARIOS	\$0.00	\$0.00	TÍTULOS Y VALORES A CORTO PLAZO	\$0.00	\$0.00
ALMACENES	\$0.00	\$0.00	PASIVOS DIFERIDOS A CORTO PLAZO	\$0.00	\$0.00
ESTIMACIÓN POR PERDIDA O DETERIORO DE ACTIVOS CIRCULANTES	\$0.00	\$0.00	FONDOS Y BIENES DE TERCEROS EN GARANTÍA Y/O ADMINISTRACIÓN A CORTO PLAZO	\$0.00	\$0.00
OTROS ACTIVOS CIRCULANTES	\$0.00	\$0.00	OTROS PASIVOS A CORTO PLAZO	\$0.00	\$0.00
<b>Total de Activos Circulantes</b>	<b>\$46,044,587.82</b>	<b>\$11,524,603.72</b>	<b>Total de Pasivos Circulantes</b>	<b>\$2,688,296.08</b>	<b>\$9,232,544.97</b>
<b>ACTIVO NO CIRCULANTE</b>			<b>PASIVO NO CIRCULANTE</b>		
INVERSIONES FINANCIERAS A LARGO PLAZO	\$0.00	\$0.00	CUENTAS POR PAGAR A LARGO PLAZO	\$0.00	\$0.00
DERECHOS A RECIBIR EFECTIVO O EQUIVALENTES A LARGO PLAZO	\$0.00	\$0.00	DOCUMENTOS POR PAGAR A LARGO PLAZO	\$0.00	\$0.00
BIENES INMUEBLES, INFRAESTRUCTURA Y CONSTRUCCIONES EN PROCESO	\$166,567,024.08	\$166,557,024.08	DEUDA PÚBLICA A LARGO PLAZO	\$0.00	\$0.00
BIENES MUEBLES	\$123,599,484.93	\$123,599,484.93	PASIVOS DIFERIDOS A LARGO PLAZO	\$0.00	\$0.00
ACTIVOS INTANGIBLES	\$5,818,328.21	\$5,818,328.21	FONDOS Y BIENES DE TERCEROS EN GARANTÍA Y/O ADMINISTRACIÓN A LARGO PLAZO	\$0.00	\$0.00
DEPRECIACION, DETERIORO Y AMORTIZACIÓN ACUMULADA DE BIENES	-\$46,689,544.91	-\$46,689,544.91	PROVISIONES A LARGO PLAZO	\$0.00	\$0.00
ACTIVOS DIFERIDOS	\$0.00	\$0.00	<b>Total de Pasivos No Circulantes</b>	<b>\$0.00</b>	<b>\$0.00</b>
ESTIMACIÓN POR PERDIDA O DETERIORO DE ACTIVOS NO CIRCULANTES	\$0.00	\$0.00	<b>Total del Pasivo</b>	<b>\$2,688,296.08</b>	<b>\$9,232,544.97</b>
OTROS ACTIVOS NO CIRCULANTES	\$0.00	\$0.00	<b>HACIENDA PÚBLICA/ PATRIMONIO</b>		
<b>Total de Activos No Circulantes</b>	<b>\$249,286,292.32</b>	<b>\$249,286,292.32</b>	<b>HACIENDA PÚBLICA/PATRIMONIO CONTRIBUIDO</b>		
<b>Total del Activo</b>	<b>\$295,329,880.14</b>	<b>\$260,809,896.10</b>	APORTACIONES	\$13,394,497.66	\$13,394,497.66
			DONACIONES DE CAPITAL	\$0.00	\$0.00
			ACTUALIZACIÓN DE LA HACIENDA PÚBLICA/PATRIMONIO	\$0.00	\$0.00
			<b>HACIENDA PÚBLICA /PATRIMONIO GENERADO</b>		
			RESULTADO DEL EJERCICIO (AHORRO/ DESAHORRO)	\$279,347,086.40	\$238,182,853.47
			RESULTADOS DE EJERCICIOS ANTERIORES	\$43,151,579.26	\$1,914,505.06
			REVALUOS	\$64,846,820.88	\$64,919,462.15
			RESERVAS	\$0.00	\$0.00
			<b>Total</b>	<b>\$171,386,683.07</b>	<b>\$171,386,683.07</b>



# Universidad Tecnológica de Huejotzingo PUEBLA

## Estado de Situación Financiera

Utr: SANDRAMR  
Rep: rptEstadoSituacionFinanciera

Al 30/abr./2026  
(Cifras en Pesos)

Fecha y hora de impresión: 12/may./2026  
03:42 p. m.

CONCEPTO	2025	2026	CONCEPTO	2025	2026
RECTIFICACIONES DE RESULTADOS DE EJERCICIOS ANTERIORES			RECTIFICACIONES DE RESULTADOS DE EJERCICIOS ANTERIORES		-\$36,796.81
EXCESO O INSUFICIENCIA EN LA ACTUALIZACIÓN DE LA HACIENDA PÚBLICA/PATRIMONIO			EXCESO O INSUFICIENCIA EN LA ACTUALIZACIÓN DE LA HACIENDA PÚBLICA/PATRIMONIO	\$0.00	\$0.00
RESULTADO POR POSICIÓN MONETARIA			RESULTADO POR POSICIÓN MONETARIA	\$0.00	\$0.00
RESULTADO POR TENENCIA DE ACTIVOS NO MONETARIOS			RESULTADO POR TENENCIA DE ACTIVOS NO MONETARIOS	\$0.00	\$0.00
<b>Total Hacienda Pública/Patrimonio</b>			<b>Total Hacienda Pública/Patrimonio</b>	\$292,741,584.06	\$251,577,351.13
<b>Total del Pasivo y Hacienda Pública/Patrimonio</b>			<b>Total del Pasivo y Hacienda Pública/Patrimonio</b>	\$295,329,880.14	\$260,809,896.10

"Bajo protesta de decir verdad declaramos que los Estados Financieros y sus notas, son razonablemente correctos y son responsabilidad del emisor".

C. MIRNA INFES TOXQUI OLIVER  
RECTORA

C. BLANCA FERNANDEZ REYES  
SUBDIRECCIÓN DE SERVICIOS ADMINISTRATIVOS

C. SANDRA GAMBOA MELENDEZ  
DEPTO. PROGRAMACION Y PRESUPUESTO

C. LUCIANO JAVIER MARTINEZ PAVON  
DIRECCIÓN DE ADMINISTRACIÓN Y FINANZAS

C. CAROLINA MORENO LIMON  
DEPTO. DE RECURSOS FINANCIEROS Y CONTABILIDAD



# Universidad Tecnológica de Huejotzingo PUEBLA

## Estado de Actividades

Del 01/ene./2026 al 30/abr./2026

(Cifras en Pesos)

Usu: SANDRAMR

Rep: rptEstadoActividades

Fecha y hora de Impresión 2/may./2026  
03:43 p. m.

Concepto	2026	2025
<b>INGRESOS Y OTROS BENEFICIOS</b>		
<b>INGRESOS DE GESTIÓN</b>		
IMPUESTOS	\$1,191,065.41	\$3,205,383.40
CUOTAS Y APORTACIONES DE SEGURIDAD SOCIAL	\$0.00	\$0.00
CONTRIBUCIONES DE MEJORAS	\$0.00	\$0.00
DERECHOS	\$0.00	\$0.00
PRODUCTOS	\$0.00	\$0.00
APROVECHAMIENTOS	\$51,398.47	\$294,188.04
INGRESOS POR VENTA DE BIENES Y PRESTACIÓN DE SERVICIOS	\$0.00	\$0.00
	\$1,139,666.94	\$2,911,185.36
<b>PARTICIPACIONES, APORTACIONES, CONVENIOS, INCENTIVOS DERIVADOS DE LA COLABORACIÓN FISCAL, FONDOS DISTINTOS DE APORTACIONES, TRANSFERENCIAS, ASIGNACIONES, SUBSIDIOS Y SUBVENCIONES, Y PENSIONES Y JUBILACIONES</b>	\$80,191,124.00	\$131,009,971.03
<b>PARTICIPACIONES, APORTACIONES, CONVENIOS, INCENTIVOS DERIVADOS DE LA COLABORACIÓN FISCAL Y FONDOS DISTINTOS DE APORTACIONES</b>	\$0.00	\$0.00
<b>TRANSFERENCIAS, ASIGNACIONES, SUBSIDIOS Y SUBVENCIONES, Y PENSIONES Y JUBILACIONES</b>	\$80,191,124.00	\$131,009,971.03
<b>OTROS INGRESOS Y BENEFICIOS</b>		
INGRESOS FINANCIEROS	\$0.00	\$0.00
INCREMENTO POR VARIACIÓN DE INVENTARIOS	\$0.00	\$0.00
DISMINUCIÓN DEL EXCESO DE ESTIMACIONES POR PÉRDIDA O DETERIORO U OBSOLESCENCIA	\$0.00	\$0.00
DISMINUCIÓN DEL EXCESO DE PROVISIONES	\$0.00	\$0.00
OTROS INGRESOS Y BENEFICIOS VARIOS	\$0.00	\$0.00
	\$0.00	\$0.00
<b>Total de Ingresos y Otros Beneficios</b>	<b>\$81,382,189.41</b>	<b>\$134,215,354.43</b>
<b>GASTOS Y OTRAS PÉRDIDAS</b>		
<b>GASTOS DE FUNCIONAMIENTO</b>		
SERVICIOS PERSONALES	\$38,230,610.15	\$132,300,849.37
MATERIALES Y SUMINISTROS	\$34,061,457.47	\$104,378,204.72
SERVICIOS GENERALES	\$703,489.31	\$6,287,521.53
	\$3,465,863.37	\$21,638,123.12
<b>TRANSFERENCIAS, ASIGNACIONES, SUBSIDIOS Y OTRAS AYUDAS</b>	\$0.00	\$0.00
TRANSFERENCIAS INTERNAS Y ASIGNACIONES AL SECTOR PÚBLICO	\$0.00	\$0.00
TRANSFERENCIAS AL RESTO DEL SECTOR PÚBLICO	\$0.00	\$0.00
SUBSIDIOS Y SUBVENCIONES	\$0.00	\$0.00
AYUDAS SOCIALES	\$0.00	\$0.00
PENSIONES Y JUBILACIONES	\$0.00	\$0.00
TRANSFERENCIAS A FIDEICOMISOS, MANDATOS Y CONTRATOS ANÁLOGOS	\$0.00	\$0.00
TRANSFERENCIAS A LA SEGURIDAD SOCIAL	\$0.00	\$0.00
DONATIVOS	\$0.00	\$0.00
TRANSFERENCIAS AL EXTERIOR	\$0.00	\$0.00
	\$0.00	\$0.00
<b>PARTICIPACIONES Y APORTACIONES</b>	\$0.00	\$0.00
PARTICIPACIONES	\$0.00	\$0.00
APORTACIONES	\$0.00	\$0.00
CONVENIOS	\$0.00	\$0.00
	\$0.00	\$0.00
<b>INTERESES, COMISIONES Y OTROS GASTOS DE LA DEUDA PÚBLICA</b>	\$0.00	\$0.00
INTERESES DE LA DEUDA PÚBLICA	\$0.00	\$0.00
COMISIONES DE LA DEUDA PÚBLICA	\$0.00	\$0.00
GASTOS DE LA DEUDA PÚBLICA	\$0.00	\$0.00
COSTO POR COBERTURAS	\$0.00	\$0.00
APOYOS FINANCIEROS	\$0.00	\$0.00
	\$0.00	\$0.00
<b>OTROS GASTOS Y PÉRDIDAS EXTRAORDINARIAS</b>	\$0.00	\$0.00
ESTIMACIONES, DEPRECIACIONES, DETERIOROS, OBSOLESCENCIA Y AMORTIZACIONES	\$0.00	\$0.00
PROVISIONES	\$0.00	\$0.00
DISMINUCIÓN DE INVENTARIOS	\$0.00	\$0.00
OTROS GASTOS	\$0.00	\$0.00



# Universidad Tecnológica de Huejotzingo PUEBLA

Estado de Actividades  
Del 01/ene./2026 al 30/abr./2026  
(Cifras en Pesos)


Usu: SANDRAMR

Rep: rptEstadoActividades

Fecha y hora de Impresión 2/may./2026 03:43 p. m.

Concepto	2026	2025
INVERSIÓN PÚBLICA	\$0.00	\$0.00
INVERSIÓN PÚBLICA NO CAPITALIZABLE	\$0.00	\$0.00
<b>Total de Gastos y otras Pérdidas</b>	<b>\$38,230,610.15</b>	<b>\$132,300,849.37</b>
<b>Resultado del Ejercicio (Ahorro/Desahorro)</b>	<b>\$43,151,579.26</b>	<b>\$1,914,505.06</b>

"Bajo protesta de decir verdad declaramos que los Estados Financieros y sus notas, son razonablemente correctos y son responsabilidad del emisor".

  
C. MIRNA INES TOXQUI OLIVER  
RECTORA

  
C. LUCIANO JAVIER MARTINEZ PAVON  
DIRECCIÓN DE ADMINISTRACIÓN Y FINANZAS

  
C. BLANCA FERNANDEZ REYES  
SUBDIRECCIÓN DE SERVICIOS ADMINISTRATIVOS

  
C. CAROLINA MORENO LIMON  
DEPTO. DE RECURSOS FINANCIEROS Y CONTABILIDAD

  
C. SANDRA GAMBOA MELENDEZ  
DEPTO. PROGRAMACIÓN Y PRESUPUESTO

Concepto	Hacienda Pública/ Patrimonio Contribuido	Hacienda Pública/ Patrimonio Generado De Ejercicios Anteriores	Hacienda Pública/ Patrimonio Generado Del Ejercicio	Exceso o Insuficiencia en la Actualización de la Hacienda Pública / Patrimonio	Total
<b>HACIENDA PÚBLICA/PATRIMONIO CONTRIBUIDO NETO DE 2025</b>					
APORTACIONES	\$13,394,497.66	\$0.00	\$0.00	\$0.00	\$13,394,497.66
DONACIONES DE CAPITAL	\$0.00	\$0.00	\$0.00	\$0.00	\$0.00
ACTUALIZACIÓN DE LA HACIENDA PÚBLICA/PATRIMONIO	\$13,394,497.66	\$0.00	\$0.00	\$0.00	\$13,394,497.66
<b>HACIENDA PÚBLICA /PATRIMONIO GENERADO NETO DE 2025</b>					
RESULTADO DEL EJERCICIO (AHORRO/ DESAHORRO)	\$0.00	\$236,268,348.41	\$1,914,505.06	\$0.00	\$238,182,853.47
RESULTADOS DE EJERCICIOS ANTERIORES	\$0.00	\$0.00	\$1,914,505.06	\$0.00	\$1,914,505.06
REVALUOS	\$0.00	\$84,919,462.15	\$0.00	\$0.00	\$84,919,462.15
RESERVAS	\$0.00	\$0.00	\$0.00	\$0.00	\$0.00
RECTIFICACIONES DE RESULTADOS DE EJERCICIOS ANTERIORES	\$0.00	\$171,385,683.07	\$0.00	\$0.00	\$171,385,683.07
	\$0.00	-\$36,796.81	\$0.00	\$0.00	-\$36,796.81
<b>EXCESO O INSUFICIENCIA EN LA ACTUALIZACIÓN DE LA HACIENDA PÚBLICA/ PATRIMONIO NETO DE 2025</b>					
RESULTADO POR POSICIÓN MONETARIA	\$0.00	\$0.00	\$0.00	\$0.00	\$0.00
RESULTADO POR TENENCIA DE ACTIVOS NO MONETARIOS	\$0.00	\$0.00	\$0.00	\$0.00	\$0.00
<b>HACIENDA PÚBLICA / PATRIMONIO NETO FINAL DE 2025</b>					
	\$13,394,497.66	\$236,268,348.41	\$1,914,505.06	\$0.00	\$251,577,361.13
<b>CAMBIOS EN LA HACIENDA PÚBLICA/PATRIMONIO CONTRIBUIDO NETO DE 2026</b>					
APORTACIONES	\$0.00	\$0.00	\$0.00	\$0.00	\$0.00
DONACIONES DE CAPITAL	\$0.00	\$0.00	\$0.00	\$0.00	\$0.00
ACTUALIZACIÓN DE LA HACIENDA PÚBLICA/PATRIMONIO	\$0.00	\$0.00	\$0.00	\$0.00	\$0.00
<b>VARIACIONES DE LA HACIENDA PÚBLICA / PATRIMONIO GENERADO NETO DE 2026</b>					
RESULTADO DEL EJERCICIO (AHORRO/ DESAHORRO)	\$0.00	-\$72,841.27	\$41,237,074.20	\$0.00	\$41,164,232.93
RESULTADOS DE EJERCICIOS ANTERIORES	\$0.00	\$0.00	\$43,151,579.26	\$0.00	\$43,151,579.26
REVALUOS	\$0.00	-\$72,841.27	-\$1,914,505.06	\$0.00	-\$1,987,346.33
RESERVAS	\$0.00	\$0.00	\$0.00	\$0.00	\$0.00
RECTIFICACIONES DE RESULTADOS DE EJERCICIOS ANTERIORES	\$0.00	\$0.00	\$0.00	\$0.00	\$0.00
	\$0.00	\$0.00	\$0.00	\$0.00	\$0.00
<b>CAMBIOS EN EL EXCESO O INSUFICIENCIA EN LA ACTUALIZACIÓN DE LA HACIENDA PÚBLICA/ PATRIMONIO NETO DE 2026</b>					
RESULTADO POR POSICIÓN MONETARIA	\$0.00	\$0.00	\$0.00	\$0.00	\$0.00
RESULTADO POR TENENCIA DE ACTIVOS NO MONETARIOS	\$0.00	\$0.00	\$0.00	\$0.00	\$0.00
<b>HACIENDA PÚBLICA / PATRIMONIO NETO FINAL DE 2026</b>					
	\$13,394,497.66	\$236,195,507.14	\$43,151,579.26	\$0.00	\$292,741,584.06

Concepto	Hacienda Pública/ Patrimonio Contribuido	Hacienda Pública/ Patrimonio Generado De Ejercicios Anteriores	Hacienda Pública/ Patrimonio Generado Del Ejercicio	Exceso o Insuficiencia en la Actualización de la Hacienda Pública / Patrimonio	Total
----------	--	--	--	--	-------

"Bajo protesta de decir verdad declaramos que los Estados Financieros y sus notas, son razonablemente correctos y son responsabilidad del emisor".

  
C. MIRNA INES TOXQUI OLIVER  
RECTORA

  
C. BLANCA FERNANDEZ REYES  
SUBDIRECCIÓN DE SERVICIOS ADMINISTRATIVOS

  
C. SANDRA GAMBOA-MELENDEZ  
DEPTO. PROGRAMACIÓN Y PRESUPUESTO

  
C. LUCIANO JAVIER MARTINEZ PAVON  
DIRECCIÓN DE ADMINISTRACIÓN Y FINANZAS

  
C. CAROLINA MORENO LIMON  
DEPTO. DE RECURSOS FINANCIEROS Y CONTABILIDAD



# Universidad Tecnológica de Huejotzingo PUEBLA

## Estado de Cambios en la Situación Financiera

Del 01/ene./2026 Al 30/abr./2026

(Cifras en Pesos)

Utr: SANDRAMR

Rep: rptEstadoCambiosSituacionFinanciera

Fecha y hora de Impresión 2/may./2026  
03:46 p. m.

Concepto	Origen	Aplicación
<b>ACTIVO</b>		
<b>ACTIVO CIRCULANTE</b>	<b>\$0.00</b>	<b>\$34,519,984.04</b>
EFFECTIVO Y EQUIVALENTES	\$0.00	\$34,519,984.04
DERECHOS A RECIBIR EFECTIVO O EQUIVALENTES	\$0.00	\$34,519,796.64
DERECHOS A RECIBIR BIENES O SERVICIOS	\$0.00	\$167.40
INVENTARIOS	\$0.00	\$0.00
ALMACENES	\$0.00	\$0.00
ESTIMACIÓN POR PÉRDIDA O DETERIORO DE ACTIVOS CIRCULANTES	\$0.00	\$0.00
OTROS ACTIVOS CIRCULANTES	\$0.00	\$0.00
<b>ACTIVO NO CIRCULANTE</b>	<b>\$0.00</b>	<b>\$0.00</b>
INVERSIONES FINANCIERAS A LARGO PLAZO	\$0.00	\$0.00
DERECHOS A RECIBIR EFECTIVO O EQUIVALENTES A LARGO PLAZO	\$0.00	\$0.00
BIENES INMUEBLES, INFRAESTRUCTURA Y CONSTRUCCIONES EN PROCESO	\$0.00	\$0.00
BIENES MUEBLES	\$0.00	\$0.00
ACTIVOS INTANGIBLES	\$0.00	\$0.00
DEPRECIACIÓN, DETERIORO Y AMORTIZACIÓN ACUMULADA DE BIENES	\$0.00	\$0.00
ACTIVOS DIFERIDOS	\$0.00	\$0.00
ESTIMACIÓN POR PÉRDIDA O DETERIORO DE ACTIVOS NO CIRCULANTES	\$0.00	\$0.00
OTROS ACTIVOS NO CIRCULANTES	\$0.00	\$0.00
<b>PASIVO</b>		
<b>PASIVO CIRCULANTE</b>	<b>\$0.00</b>	<b>\$6,644,248.89</b>
CUENTAS POR PAGAR A CORTO PLAZO	\$0.00	\$6,644,248.89
DOCUMENTOS POR PAGAR A CORTO PLAZO	\$0.00	\$6,644,248.89
PORCIÓN A CORTO PLAZO DE LA DEUDA PÚBLICA A LARGO PLAZO	\$0.00	\$0.00
TÍTULOS Y VALORES A CORTO PLAZO	\$0.00	\$0.00
PASIVOS DIFERIDOS A CORTO PLAZO	\$0.00	\$0.00
FONDOS Y BIENES DE TERCEROS EN GARANTÍA Y/O ADMINISTRACIÓN A CORTO PLAZO	\$0.00	\$0.00
PROVISIONES A CORTO PLAZO	\$0.00	\$0.00
OTROS PASIVOS A CORTO PLAZO	\$0.00	\$0.00
<b>PASIVO NO CIRCULANTE</b>	<b>\$0.00</b>	<b>\$0.00</b>
CUENTAS POR PAGAR A LARGO PLAZO	\$0.00	\$0.00
DOCUMENTOS POR PAGAR A LARGO PLAZO	\$0.00	\$0.00
DEUDA PÚBLICA A LARGO PLAZO	\$0.00	\$0.00
PASIVOS DIFERIDOS A LARGO PLAZO	\$0.00	\$0.00
FONDOS Y BIENES DE TERCEROS EN GARANTÍA Y/O ADMINISTRACIÓN A LARGO PLAZO	\$0.00	\$0.00
PROVISIONES A LARGO PLAZO	\$0.00	\$0.00
<b>HACIENDA PÚBLICA/ PATRIMONIO</b>	<b>\$41,237,074.20</b>	<b>\$72,841.27</b>
<b>HACIENDA PÚBLICA/PATRIMONIO CONTRIBUIDO</b>	<b>\$0.00</b>	<b>\$0.00</b>
APORTACIONES	\$0.00	\$0.00
DONACIONES DE CAPITAL	\$0.00	\$0.00
ACTUALIZACIÓN DE LA HACIENDA PÚBLICA/PATRIMONIO	\$0.00	\$0.00
<b>HACIENDA PÚBLICA /PATRIMONIO GENERADO</b>	<b>\$41,237,074.20</b>	<b>\$72,841.27</b>
RESULTADO DEL EJERCICIO (AHORRO/ DESAHORRO)	\$41,237,074.20	\$0.00
RESULTADOS DE EJERCICIOS ANTERIORES	\$0.00	\$72,841.27
REVALUOS	\$0.00	\$0.00
RESERVAS	\$0.00	\$0.00
RECTIFICACIONES DE RESULTADOS DE EJERCICIOS ANTERIORES	\$0.00	\$0.00
<b>EXCESO O INSUFICIENCIA EN LA ACTUALIZACIÓN DE LA HACIENDA PÚBLICA/ PATRIMONIO</b>	<b>\$0.00</b>	<b>\$0.00</b>
RESULTADO POR POSICIÓN MONETARIA	\$0.00	\$0.00
RESULTADO POR TENENCIA DE ACTIVOS NO MONETARIOS	\$0.00	\$0.00



Universidad Tecnológica de Huejotzingo  
PUEBLA

Estado de Cambios en la Situación Financiera

Del 01/ene./2026 Al 30/abr./2026  
(Cifras en Pesos)

Usu: SANDRAMR

Rep: rptEstadoCambiosSituacionFinanciera

Fecha y hora de Impresión | 2/may./2026  
03:46 p. m.

Concepto	Origen	Aplicación
----------	--------	------------

"Bajo protesta de decir verdad declaramos que los Estados Financieros y sus notas, son razonablemente correctos y son responsabilidad del emisor".

C. MIRNA INES TOXQUI OLIVER  
RECTORA

C. BLANCA FERNANDEZ REYES  
SUBDIRECCIÓN DE SERVICIOS ADMINISTRATIVOS

C. SANDRA GAMBOA MELENDEZ  
DEPTO. PROGRAMACIÓN Y PRESUPUESTO

C. LUCIANO JAVIER MARTINEZ PAVÓN  
DIRECCIÓN DE ADMINISTRACIÓN Y FINANZAS

C. CAROLINA MORENO LIMÓN  
DEPTO. DE RECURSOS FINANCIEROS Y CONTABILIDAD



**Universidad Tecnológica de Huejotzingo  
PUEBLA**

**Estado de Flujos de Efectivo**

**01/abr./2026 Al 30/abr./2026**

(Cifras en Pesos)

Usu: SANDRAMR

Rep: rptEstadoFlujosEfectivo

Fecha y hora de Impresión 2/may./2026 03:46 p. m.

Concepto	2026	2025
<b>FLUJOS DE EFECTIVO DE LAS ACTIVIDADES DE OPERACIÓN</b>		
<b>ORIGEN</b>		
IMPUESTOS	\$54,133,208.31	\$134,215,354.43
CUOTAS Y APORTACIONES DE SEGURIDAD SOCIAL	\$0.00	\$0.00
CONTRIBUCIONES DE MEJORAS	\$0.00	\$0.00
DERECHOS	\$0.00	\$0.00
PRODUCTOS	\$0.00	\$0.00
APROVECHAMIENTOS	\$29,663.21	\$294,198.04
INGRESOS POR VENTA DE BIENES Y PRESTACIÓN DE SERVICIOS	\$0.00	\$0.00
PARTICIPACIONES, APORTACIONES, CONVENIOS, INCENTIVOS DERIVADOS DE LA COLABORACIÓN FISCAL Y FONDOS DISTINTOS DE APORTACIONES	\$407,706.00	\$2,911,185.36
TRANSFERENCIAS, ASIGNACIONES, SUBSIDIOS Y SUBVENCIONES, Y PENSIONES Y JUBILACIONES	\$0.00	\$0.00
OTROS ORIGENES DE OPERACIÓN	\$53,695,839.10	\$131,009,971.03
	\$0.00	\$0.00
<b>APLICACIÓN</b>		
SERVICIOS PERSONALES	\$14,907,832.10	\$132,474,363.38
MATERIALES Y SUMINISTROS	\$10,699,074.13	\$102,887,593.96
SERVICIOS GENERALES	\$275,683.37	\$5,163,470.49
TRANSFERENCIAS INTERNAS Y ASIGNACIONES AL SECTOR PÚBLICO	\$2,313,529.92	\$18,202,624.16
TRANSFERENCIAS AL RESTO DEL SECTOR PÚBLICO	\$0.00	\$0.00
SUBSIDIOS Y SUBVENCIONES	\$0.00	\$0.00
AYUDAS SOCIALES	\$0.00	\$0.00
PENSIONES Y JUBILACIONES	\$0.00	\$0.00
TRANSFERENCIAS A FIDEICOMISOS, MANDATOS Y OTROS ANALOGOS	\$0.00	\$0.00
TRANSFERENCIAS A LA SEGURIDAD SOCIAL	\$0.00	\$0.00
DONATIVOS	\$0.00	\$0.00
TRANSFERENCIAS AL EXTERIOR	\$0.00	\$0.00
PARTICIPACIONES	\$0.00	\$0.00
APORTACIONES	\$0.00	\$0.00
CONVENIOS	\$0.00	\$0.00
OTRAS APLICACIONES DE OPERACIÓN	\$0.00	\$0.00
<b>FLUJOS NETOS DE EFECTIVO POR ACTIVIDADES DE OPERACIÓN</b>	\$1,519,644.68	\$6,220,674.77
	\$39,225,276.21	\$1,740,991.05
<b>FLUJOS DE EFECTIVO DE LAS ACTIVIDADES DE INVERSIÓN</b>		
<b>ORIGEN</b>		
BIENES INMUEBLES, INFRAESTRUCTURA Y CONSTRUCCIONES EN PROCESO	\$0.00	\$0.00
BIENES MUEBLES	\$0.00	\$0.00
OTROS ORIGENES DE INVERSIÓN	\$0.00	\$0.00
	\$0.00	\$0.00
<b>APLICACIÓN</b>		
BIENES INMUEBLES, INFRAESTRUCTURA Y CONSTRUCCIONES EN PROCESO	\$0.00	\$61,070.00
BIENES MUEBLES	\$0.00	\$0.00
OTRAS APLICACIONES DE INVERSIÓN	\$0.00	\$61,070.00
<b>FLUJOS NETOS DE EFECTIVO POR ACTIVIDADES DE INVERSIÓN</b>	\$0.00	\$0.00
	\$0.00	-\$61,070.00
<b>FLUJOS DE EFECTIVO DE LAS ACTIVIDADES DE FINANCIAMIENTO</b>		
<b>ORIGEN</b>		
ENDEUDAMIENTO NETO	\$0.00	\$0.00
INTERNO	\$0.00	\$0.00
EXTERNO	\$0.00	\$0.00
OTROS ORIGENES DE FINANCIAMIENTO	\$0.00	\$0.00
	\$0.00	\$0.00
<b>APLICACIÓN</b>		
SERVICIOS DE LA DEUDA	\$0.00	\$0.00
INTERNO	\$0.00	\$0.00
EXTERNO	\$0.00	\$0.00
OTRAS APLICACIONES DE FINANCIAMIENTO	\$0.00	\$0.00
<b>FLUJOS NETOS DE EFECTIVO POR ACTIVIDADES DE FINANCIAMIENTO</b>	\$0.00	\$0.00
	\$0.00	\$0.00
<b>INCREMENTO/DISMINUCIÓN NETA EN EL EFECTIVO Y EQUIVALENTES AL EFECTIVO</b>	\$39,225,276.21	\$1,679,921.05
<b>EFECTIVO Y EQUIVALENTES AL EFECTIVO AL INICIO DEL EJERCICIO</b>		



Universidad Tecnológica de Huejotzingo  
PUEBLA


Estado de Flujos de Efectivo  
01/abr./2026 Al 30/abr./2026  
(Cifras en Pesos)

Usu: SANDRAMR  
Rep: rptEstadoFlujosEfectivo

Fecha y hora de Impresión 2/may./2026 03:46 p. m.

Concepto	2026	2025
EFFECTIVO Y EQUIVALENTES AL EFFECTIVO AL FINAL DEL EJERCICIO	\$50,749,879.93	\$11,524,603.72

"Bajo protesta de decir verdad declaramos que los Estados Financieros y sus notas, son razonablemente correctos y son responsabilidad del emisor".

  
C. MIRNA INES TOXQUI OLIVER

RECTORA

  
C. BLANCA FERNANDEZ REYES

SUBDIRECCIÓN DE SERVICIOS ADMINISTRATIVOS

  
C. SANDRA GAMBOA MELENDEZ

DEPTO. PROGRAMACIÓN Y PRESUPUESTO

  
C. LUCIANO JAVIER MARTINEZ PAVON

DIRECCIÓN DE ADMINISTRACIÓN Y FINANZAS

  
C. CAROLINA MORENO LIMÓN

DEPTO. DE RECURSOS FINANCIEROS Y CONTABILIDAD



# Universidad Tecnológica de Huejotzingo PUEBLA

## Estado Analítico del Activo Del 01/abr./2026 al 30/abr./2026 (Cifras en Pesos)

Usu: SANDRAMR  
Rep: rptEstadoAnaliticoDeActivosYPasivos\_R

Fecha y hora de Impresión: 12/may./2026 03:47 p. m.

Concepto	Saldo Inicial	Cargos del periodo	Abonos del periodo	Saldo Final	Variación del Periodo
<b>ACTIVO</b>					
ACTIVO CIRCULANTE	\$256,104,585.73	\$125,559,441.49	\$86,334,147.08	\$296,329,880.14	\$39,225,294.41
EFFECTIVO Y EQUIVALENTES	\$6,819,293.41	\$125,559,441.49	\$86,334,147.08	\$46,044,587.82	\$39,225,294.41
DERECHOS A RECIBIR EFFECTIVO O EQUIVALENTES	\$6,819,124.15	\$71,415,582.18	\$32,190,305.97	\$46,044,400.36	\$39,225,276.21
DERECHOS A RECIBIR BIENES O SERVICIOS	\$169.26	\$54,143,859.31	\$54,143,841.11	\$187.48	\$18.20
INVENTARIOS	\$0.00	\$0.00	\$0.00	\$0.00	\$0.00
ALMACENES	\$0.00	\$0.00	\$0.00	\$0.00	\$0.00
ESTIMACIÓN POR PERDIDA O DETERIORO DE ACTIVOS CIRCULANTES	\$0.00	\$0.00	\$0.00	\$0.00	\$0.00
OTROS ACTIVOS CIRCULANTES	\$0.00	\$0.00	\$0.00	\$0.00	\$0.00
<b>ACTIVO NO CIRCULANTE</b>					
INVERSIONES FINANCIERAS A LARGO PLAZO	\$249,285,292.32	\$0.00	\$0.00	\$0.00	\$0.00
DERECHOS A RECIBIR EFFECTIVO O EQUIVALENTES A LARGO PLAZO	\$0.00	\$0.00	\$0.00	\$0.00	\$0.00
BIENES INMUEBLES, INFRAESTRUCTURA Y CONSTRUCCIONES EN PROCESO	\$0.00	\$0.00	\$0.00	\$0.00	\$0.00
BIENES MUEBLES	\$166,557,024.09	\$0.00	\$0.00	\$0.00	\$0.00
ACTIVOS INTANGIBLES	\$123,599,484.93	\$0.00	\$0.00	\$166,557,024.09	\$0.00
DEPRECIACIÓN, DETERIORO Y AMORTIZACIÓN ACUMULADA DE BIENES	\$5,818,328.21	\$0.00	\$0.00	\$123,599,484.93	\$0.00
ACTIVOS DIFERIDOS	-\$46,689,544.91	\$0.00	\$0.00	\$5,818,328.21	\$0.00
ESTIMACIÓN POR PERDIDA O DETERIORO DE ACTIVOS NO CIRCULANTES	\$0.00	\$0.00	\$0.00	-\$46,689,544.91	\$0.00
OTROS ACTIVOS NO CIRCULANTES	\$0.00	\$0.00	\$0.00	\$0.00	\$0.00
	\$0.00	\$0.00	\$0.00	\$0.00	\$0.00

"Bajo protesta de decir verdad declaramos que los Estados Financieros y sus notas, son razonablemente correctos y son responsabilidad del emisor".

C. MIRNA INES TOXQUI OLIVER  
RECTORA

C. BLANCA FERNANDEZ REYES

SUBDIRECCIÓN DE SERVICIOS ADMINISTRATIVOS

C. SANDRA GAMBOA-MELENDEZ

DEPTO. PROGRAMACIÓN Y PRESUPUESTO

C. LUCIANO JAVIER MARTINEZ PAVON

DIRECCIÓN DE ADMINISTRACIÓN Y FINANZAS

C. CAROLINA MORENO LIMON

DEPTO. DE RECURSOS FINANCIEROS Y CONTABILIDAD



# Universidad Tecnológica de Huejotzingo PUEBLA

Estado Analítico de la Deuda y Otros Pasivos  
Del 01/abr./2026 Al 30/abr./2026  
(Cifras en Pesos)

Usu: SANDRAMR  
Rep: rptEstadoAnaliticoDeudaYPasivos

Fecha y hora de Impresión: 12/may./2026 03:48 p. m.

Denominación de las Deudas	Moneda de Contratación	Institución o País Acreedor	Saldo Inicial del Periodo	Saldo Final del Periodo
<b>DEUDA PÚBLICA</b>				
<b>Corto Plazo</b>				
<b>Deuda Interna</b>				
Instituciones de Crédito	Peso	México	\$0.00	\$0.00
Títulos y Valores	Peso	México	\$0.00	\$0.00
Arrendamientos Financieros	Peso	México	\$0.00	\$0.00
<b>Deuda Externa</b>				
Organismos Financieros Internacionales	Peso	México	\$0.00	\$0.00
Deuda Bilateral	Peso	México	\$0.00	\$0.00
Títulos y Valores	Peso	México	\$0.00	\$0.00
Arrendamientos Financieros	Peso	México	\$0.00	\$0.00
<b>Subtotal de Deuda Pública a Corto Plazo</b>	<b>Peso</b>	<b>México</b>	<b>\$0.00</b>	<b>\$0.00</b>
<b>Largo Plazo</b>				
<b>Deuda Interna</b>				
Instituciones de Crédito	Peso	México	\$0.00	\$0.00
Títulos y Valores	Peso	México	\$0.00	\$0.00
Arrendamientos Financieros	Peso	México	\$0.00	\$0.00
<b>Deuda Externa</b>				
Organismos Financieros Internacionales	Peso	México	\$0.00	\$0.00
Deuda Bilateral	Peso	México	\$0.00	\$0.00
Títulos y Valores	Peso	México	\$0.00	\$0.00
Arrendamientos Financieros	Peso	México	\$0.00	\$0.00
<b>Subtotal de Deuda Pública a Largo Plazo</b>	<b>Peso</b>	<b>México</b>	<b>\$0.00</b>	<b>\$0.00</b>
<b>Total de Otros Pasivos</b>	<b>Peso</b>	<b>México</b>	<b>\$6,293,714.80</b>	<b>\$2,588,296.08</b>
<b>Total de Deuda Pública y Otros Pasivos</b>	<b>Peso</b>	<b>México</b>	<b>\$6,293,714.80</b>	<b>\$2,588,296.08</b>



# Universidad Tecnológica de Huejotzingo PUEBLA

## Estado Analítico de la Deuda y Otros Pasivos

Del 01/abr./2026 Al 30/abr./2026

(Cifras en Pesos)

Usu: SANDRAMR

Rep: rptEstadoAnaliticoDeudaYPasivos

Fecha y 12/may./2026

hora de Impresión 03:48 p. m.

Denominación de las Deudas	Moneda de Contratación	Institución o País Acreedor	Saldo Inicial del Periodo	Saldo Final del Periodo

"Bajo protesta de decir verdad declaramos que los Estados Financieros y sus notas, son razonablemente correctos y son responsabilidad del emisor".

C. MIRNA INES TOXQUI OLIVER  
RECTORA

C. BLANCA FERNANDEZ REYES  
SUBDIRECCIÓN DE SERVICIOS ADMINISTRATIVOS

C. SANDRA GAMBOA MELENDEZ  
DEPTO. PROGRAMACIÓN Y PRESUPUESTO

C. LUCIANO JAVIER MARTINEZ PAVÓN  
DIRECCIÓN DE ADMINISTRACIÓN Y FINANZAS

C. CAROLINA MORENO LIMÓN  
DEPTO. DE RECURSOS FINANCIEROS Y CONTABILIDAD



# Universidad Tecnológica de Huejotzingo PUEBLA

## Balanza de Comprobación del 01/abr./2026 al 30/abr./2026

Cuentas con saldos y movimientos acumulado. (De la cuenta: 1000 a la 6999)

Usu: SANDRAMIR

Rep: rpt/BalanzaComprobacion

Fecha y hora de Impresión: 12/may./2026 03:49 p. m.

Nat.	Cuenta	Nombre de la cuenta	SALDO ANTERIOR		MOVIMIENTOS		SALDO ACTUAL	
			DEUDOR	ACREEDOR	DEUDOR	ACREEDOR	DEUDOR	ACREEDOR
D	1000	ACTIVO	\$256,104,585.73	\$0.00	\$125,559,441.49	\$86,334,147.08	\$295,329,880.14	\$0.00
D	1100	ACTIVO CIRCULANTE	\$6,819,293.41	\$0.00	\$125,559,441.49	\$86,334,147.08	\$46,044,587.82	\$0.00
D	1110	EFFECTIVO Y EQUIVALENTES	\$6,819,124.15	\$0.00	\$71,415,582.18	\$32,190,305.97	\$46,044,400.36	\$0.00
D	1112	BANCOS/TESORERÍA	\$6,819,124.15	\$0.00	\$71,415,582.18	\$32,190,305.97	\$46,044,400.36	\$0.00
D	1112-01	SANTANDER	\$6,790,969.49	\$0.00	\$70,341,674.32	\$31,115,824.69	\$46,016,839.12	\$0.00
D	1112-01-0001	SUBSIDIO ESTATAL 2025 65510840408	\$0.00	\$0.00	\$0.00	\$0.00	\$0.00	\$0.00
D	1112-01-0002	SUBSIDIO FEDERAL 2025 65510840473	\$0.00	\$0.00	\$0.00	\$0.00	\$0.00	\$0.00
D	1112-01-0003	CAPTACION DE DERECHOS 2025 65510840638	\$0.26	\$0.00	\$55.33	\$55.59	\$0.00	\$0.00
D	1112-01-0004	RECURSOS PROPIOS 2025 65510840686	\$250,113.35	\$0.00	\$174,819.40	\$1,158.84	\$423,573.91	\$0.00
D	1112-01-0005	NOMINA SANTANDER 65510860280	\$4,896.97	\$0.00	\$4,650,569.76	\$4,650,569.76	\$4,896.97	\$0.00
D	1112-01-0006	SEGURIDAD SOCIAL 65510860428	\$232.00	\$0.00	\$6,226,361.81	\$6,226,593.81	\$0.00	\$0.00
D	1112-01-0007	IMPUESTOS 6551080459	\$464.01	\$0.00	\$1,218,921.00	\$1,219,085.01	\$0.00	\$0.00
D	1112-01-0008	SERVICIOS TECNOLOGICOS	\$0.25	\$0.00	\$0.00	\$0.00	\$0.25	\$0.00
D	1112-01-0010	SUBSIDIO ORDINARIO FEDERAL 2026 65511410027	\$0.00	\$0.00	\$41,743,369.85	\$10,774,347.47	\$30,969,022.38	\$0.00
D	1112-01-0011	SUBSIDIO ORDINARIO ESTATAL 2026 65511409948	\$2,061,812.83	\$0.00	\$15,867,970.30	\$5,793,808.92	\$12,135,974.21	\$0.00
D	1112-01-0012	CAPTACIÓN DE DERECHOS 2026 65511410058	\$4,090,576.00	\$0.00	\$0.00	\$2,294,896.18	\$1,795,679.82	\$0.00
D	1112-01-0013	INGRESOS PROPIOS 2026 65511410118	\$382,893.82	\$0.00	\$460,106.97	\$155,309.11	\$687,891.58	\$0.00
D	1112-02	BBVA BANCOMER	\$28,134.66	\$0.00	\$1,073,907.86	\$1,074,481.28	\$27,561.24	\$0.00
D	1112-02-044	INGRESOS PROPIOS 2024 0122289651	\$28,133.62	\$0.00	\$389.25	\$962.80	\$27,560.07	\$0.00
D	1112-02-048	NOMINA BANCOMER	\$1.04	\$0.00	\$1,073,518.61	\$1,073,518.48	\$1.17	\$0.00
D	1120	DERECHOS A RECIBIR EFECTIVO O EQUIVALENTES	\$189.26	\$0.00	\$54,143,859.31	\$54,143,841.11	\$187.46	\$0.00
D	1122	CUENTAS POR COBRAR A CORTO PLAZO	\$0.00	\$0.00	\$54,103,545.10	\$54,103,545.10	\$0.00	\$0.00
D	1122-72	Ingresos por Venta de Bienes y Prestación de Servicios de Empresas Productivas del Estado	\$0.00	\$0.00	\$407,706.00	\$407,706.00	\$0.00	\$0.00
D	1122-91	Transferencias Internas y Asignaciones al Sector Público	\$0.00	\$0.00	\$0.00	\$0.00	\$0.00	\$0.00
D	1122-93	Subsidios y Subvenciones	\$0.00	\$0.00	\$53,695,839.10	\$53,695,839.10	\$0.00	\$0.00
D	1123	DEUDORES DIVERSOS POR COBRAR A CORTO PLAZO	\$189.26	\$0.00	\$10,651.00	\$10,632.80	\$187.46	\$0.00
D	1123-01	DEUDORES DIVERSOS POR COBRAR A CORTO PLAZO	\$189.20	\$0.00	\$10,651.00	\$10,632.80	\$187.40	\$0.00
D	1123-01-027	ARMANDO FERNANDO LOZADA ARGUELLO	\$2.00	\$0.00	\$1,650.00	\$1,652.00	\$0.00	\$0.00
D	1123-01-031	JUAN CARLOS MORALES LOZANO	\$8.20	\$0.00	\$500.00	\$387.20	\$121.00	\$0.00
D	1123-01-108	JERONIMO CADENA MORALES	\$0.00	\$0.00	\$0.00	\$0.00	\$0.00	\$0.00
D	1123-01-216	JOSE ALBERTO JUAREZ RAMIREZ	\$0.00	\$0.00	\$0.00	\$0.00	\$0.00	\$0.00
D	1123-01-285	CLAUDIO ARRIETA PÉREZ	\$0.00	\$0.00	\$5,000.00	\$5,000.00	\$0.00	\$0.00
D	1123-01-286	MIRNA INES TOXQUI OLIVER	\$0.00	\$0.00	\$1,501.00	\$1,501.00	\$0.00	\$0.00
D	1123-01-302	BLANCA FERNANDEZ REYES	\$0.00	\$0.00	\$0.00	\$0.00	\$0.00	\$0.00
D	1123-01-306	OSKAR CAMARILLO MORALES	\$0.00	\$0.00	\$0.00	\$0.00	\$0.00	\$0.00
D	1123-01-309	ALFONSO SOLIS JUAREZ	\$0.00	\$0.00	\$0.00	\$0.00	\$0.00	\$0.00
D	1123-01-313	IVAN RAMÍREZ HINOJOSA	\$0.00	\$0.00	\$1,750.00	\$1,993.60	\$66.40	\$0.00
D	1123-01-318	ARTURO OLMEDO VAZQUEZ	\$0.00	\$0.00	\$0.00	\$0.00	\$0.00	\$0.00
D	1123-01-319	AARON MEDINA RAMIREZ	\$0.00	\$0.00	\$250.00	\$250.00	\$0.00	\$0.00



# Universidad Tecnológica de Huejotzingo PUEBLA

Balanza de Comprobación del 01/abr./2026 al 30/abr./2026

Cuentas con saldos y movimientos acumulado. (De la cuenta: 1000 a la 6999)

Ucr: SANDRAMR  
Rep: rptBalanzaComprobacion

Fecha y hora de Impresión  
12/may./2026  
03:49 p. m.

Nat.	Cuenta	Nombre de la cuenta	SALDO ANTERIOR		MOVIMIENTOS		SALDO ACTUAL	
			DEUDOR	ACREEDOR	DEUDOR	ACREEDOR	DEUDOR	ACREEDOR
D	1123-01-320	FLORENCIO CABRERA HERNANDEZ	\$159.00	\$0.00	\$0.00	\$159.00	\$0.00	\$0.00
D	1123-02	SUBSIDIO AL EMPLEO	\$0.06	\$0.00	\$0.00	\$0.00	\$0.06	\$0.00
D	1123-02-0001	SUBSIDIO AL EMPLEO	\$0.06	\$0.00	\$0.00	\$0.00	\$0.06	\$0.00
D	1124	INGRESOS POR RECUPERAR A CORTO PLAZO	\$0.00	\$0.00	\$29,663.21	\$29,663.21	\$0.00	\$0.00
D	1124-51	Productos	\$0.00	\$0.00	\$29,663.21	\$29,663.21	\$0.00	\$0.00
D	1124-51-01	Productos	\$0.00	\$0.00	\$29,663.21	\$29,663.21	\$0.00	\$0.00
D	1200	ACTIVO NO CIRCULANTE	\$249,285,292.32	\$0.00	\$0.00	\$0.00	\$249,285,292.32	\$0.00
D	1230	BIENES INMUEBLES, INFRAESTRUCTURA Y CONSTRUCCIONES EN PROCESO	\$166,557,024.09	\$0.00	\$0.00	\$0.00	\$166,557,024.09	\$0.00
D	1231	TERRENOS	\$19,800,574.50	\$0.00	\$0.00	\$0.00	\$19,800,574.50	\$0.00
D	1231-1	TERRENOS	\$19,800,574.50	\$0.00	\$0.00	\$0.00	\$19,800,574.50	\$0.00
D	1231-1-01	TERRENOS	\$19,800,574.50	\$0.00	\$0.00	\$0.00	\$19,800,574.50	\$0.00
D	1233	EDIFICIOS NO HABITACIONALES	\$146,756,449.59	\$0.00	\$0.00	\$0.00	\$146,756,449.59	\$0.00
D	1233-0003	BIENES INMUEBLES	\$146,756,449.59	\$0.00	\$0.00	\$0.00	\$146,756,449.59	\$0.00
D	1240	BIENES MUEBLES	\$123,599,484.93	\$0.00	\$0.00	\$0.00	\$123,599,484.93	\$0.00
D	1241	MOBILIARIO Y EQUIPO DE ADMINISTRACIÓN	\$40,068,044.39	\$0.00	\$0.00	\$0.00	\$40,068,044.39	\$0.00
D	1241-1	Muebles de Oficina y Estantería	\$7,620,647.37	\$0.00	\$0.00	\$0.00	\$7,620,647.37	\$0.00
D	1241-1-5111	Muebles de oficina y estantería	\$7,620,647.37	\$0.00	\$0.00	\$0.00	\$7,620,647.37	\$0.00
D	1241-2	Muebles, Excepto de Oficina y Estantería	\$17,226.00	\$0.00	\$0.00	\$0.00	\$17,226.00	\$0.00
D	1241-2-5121	Muebles, excepto de oficina y estantería	\$17,226.00	\$0.00	\$0.00	\$0.00	\$17,226.00	\$0.00
D	1241-3	Equipo de cómputo y de Tecnologías de la Información	\$29,811,205.96	\$0.00	\$0.00	\$0.00	\$29,811,205.96	\$0.00
D	1241-3-5151	Equipo de cómputo y de tecnología de la información	\$29,811,205.96	\$0.00	\$0.00	\$0.00	\$29,811,205.96	\$0.00
D	1241-9	Otros Mobiliarios y Equipos de Administración	\$2,618,965.06	\$0.00	\$0.00	\$0.00	\$2,618,965.06	\$0.00
D	1241-9-5191	Otros mobiliarios y equipos de administración	\$2,618,965.06	\$0.00	\$0.00	\$0.00	\$2,618,965.06	\$0.00
D	1242	MOBILIARIO Y EQUIPO EDUCACIONAL Y RECREATIVO	\$67,764,725.43	\$0.00	\$0.00	\$0.00	\$67,764,725.43	\$0.00
D	1242-1	Equipos y Aparatos Audiovisuales	\$2,075,200.95	\$0.00	\$0.00	\$0.00	\$2,075,200.95	\$0.00
D	1242-1-5211	Equipos y aparatos audiovisuales	\$2,075,200.95	\$0.00	\$0.00	\$0.00	\$2,075,200.95	\$0.00
D	1242-2	Aparatos Deportivos	\$313,864.00	\$0.00	\$0.00	\$0.00	\$313,864.00	\$0.00
D	1242-2-5221	Aparatos deportivos	\$313,864.00	\$0.00	\$0.00	\$0.00	\$313,864.00	\$0.00
D	1242-3	Cámaras Fotográficas y de Video	\$560,098.81	\$0.00	\$0.00	\$0.00	\$560,098.81	\$0.00
D	1242-3-5231	Cámaras Fotográficas y de video	\$560,098.81	\$0.00	\$0.00	\$0.00	\$560,098.81	\$0.00
D	1242-9	Otro Mobiliario y Equipo Educativo y Recreativo	\$64,815,561.67	\$0.00	\$0.00	\$0.00	\$64,815,561.67	\$0.00
D	1242-9-5291	Otro mobiliario y equipo educacional y recreativo	\$64,815,561.67	\$0.00	\$0.00	\$0.00	\$64,815,561.67	\$0.00
D	1243	EQUIPO E INSTRUMENTAL MÉDICO Y DE LABORATORIO	\$371,282.74	\$0.00	\$0.00	\$0.00	\$371,282.74	\$0.00
D	1243-1	Equipo Médico y de Laboratorio	\$371,282.74	\$0.00	\$0.00	\$0.00	\$371,282.74	\$0.00
D	1243-1-5311	Equipo médico y de laboratorio	\$371,282.74	\$0.00	\$0.00	\$0.00	\$371,282.74	\$0.00
D	1244	VEHICULOS Y EQUIPO DE TRANSPORTE	\$3,885,597.02	\$0.00	\$0.00	\$0.00	\$3,885,597.02	\$0.00
D	1244-1	vehículos y equipo terrestre	\$3,885,597.02	\$0.00	\$0.00	\$0.00	\$3,885,597.02	\$0.00
D	1244-1-00001	VEHICULOS Y EQUIPO TERRESTRE	\$3,509,133.00	\$0.00	\$0.00	\$0.00	\$3,509,133.00	\$0.00
D	1244-1-5411	Vehículos y equipo terrestre, destinados a servicios públicos y a la operación de programas públicos	\$376,464.02	\$0.00	\$0.00	\$0.00	\$376,464.02	\$0.00



# Universidad Tecnológica de Huejotzingo PUEBLA

## Balanza de Comprobación del 01/abr./2026 al 30/abr./2026

Cuentas con saldos y movimientos acumulados. (De la cuenta: 1000 a la 6999)

Utr: SANDRAMR  
Rep: rptBalanzaComprobación

Fecha y hora de Impresión: 12/may./2026  
03:49 p. m.

Nat.	Cuenta	Nombre de la cuenta	SALDO ANTERIOR		MOVIMIENTOS		SALDO ACTUAL	
			DEUDOR	ACREEDOR	DEUDOR	ACREEDOR	DEUDOR	ACREEDOR
D	1245	EQUIPO DE DEFENSA Y SEGURIDAD	\$850,508.00	\$0.00	\$0.00	\$0.00	\$850,508.00	\$0.00
D	1245-0	Equipo de Defensa y Seguridad	\$850,508.00	\$0.00	\$0.00	\$0.00	\$850,508.00	\$0.00
D	1245-0-5511	Equipo de Defensa y Seguridad	\$850,508.00	\$0.00	\$0.00	\$0.00	\$850,508.00	\$0.00
D	1246	MAQUINARIA, OTROS EQUIPOS Y HERRAMIENTAS	\$10,659,327.35	\$0.00	\$0.00	\$0.00	\$10,659,327.35	\$0.00
D	1246-1	Maquinaria y Equipo Agropecuario	\$114,981.68	\$0.00	\$0.00	\$0.00	\$114,981.68	\$0.00
D	1246-1-5611	Maquinaria y equipo agropecuario	\$114,981.68	\$0.00	\$0.00	\$0.00	\$114,981.68	\$0.00
D	1246-2	Maquinaria y Equipo Industrial	\$2,510,464.93	\$0.00	\$0.00	\$0.00	\$2,510,464.93	\$0.00
D	1246-2-5621	Maquinaria y equipo industrial	\$2,510,464.93	\$0.00	\$0.00	\$0.00	\$2,510,464.93	\$0.00
D	1246-4	Sistemas de Aire Acondicionado, Calefacción y de Refrigeración Industrial y Comercial	\$861,139.57	\$0.00	\$0.00	\$0.00	\$861,139.57	\$0.00
D	1246-4-5641	Sistemas de aire acondicionado, calefacción y de refrigeración industrial y Comercial	\$861,139.57	\$0.00	\$0.00	\$0.00	\$861,139.57	\$0.00
D	1246-5	Equipo de Comunicación y Telecomunicación	\$766,416.69	\$0.00	\$0.00	\$0.00	\$766,416.69	\$0.00
D	1246-5-5651	Equipos de comunicación y telecomunicación	\$766,416.69	\$0.00	\$0.00	\$0.00	\$766,416.69	\$0.00
D	1246-6	Equipos de Generación Eléctrica, Aparatos y Accesorios Eléctricos	\$2,668,625.68	\$0.00	\$0.00	\$0.00	\$2,668,625.68	\$0.00
D	1246-6-5661	Equipos de generación eléctrica, aparatos y accesorios eléctricos	\$2,668,625.68	\$0.00	\$0.00	\$0.00	\$2,668,625.68	\$0.00
D	1246-7	Herramientas y Máquinas-Herramienta	\$1,727,725.61	\$0.00	\$0.00	\$0.00	\$1,727,725.61	\$0.00
D	1246-7-5671	Herramientas y máquinas- herramienta	\$1,727,725.61	\$0.00	\$0.00	\$0.00	\$1,727,725.61	\$0.00
D	1246-9	Otros Equipos	\$2,009,973.19	\$0.00	\$0.00	\$0.00	\$2,009,973.19	\$0.00
D	1246-9-5691	Equipo para señalización	\$2,009,973.19	\$0.00	\$0.00	\$0.00	\$2,009,973.19	\$0.00
D	1250	ACTIVOS INTANGIBLES	\$5,818,328.21	\$0.00	\$0.00	\$0.00	\$5,818,328.21	\$0.00
D	1251	SOFTWARE	\$5,818,328.21	\$0.00	\$0.00	\$0.00	\$5,818,328.21	\$0.00
D	1251-1	SOFTWARE	\$5,818,328.21	\$0.00	\$0.00	\$0.00	\$5,818,328.21	\$0.00
D	1251-1-5911	SOFTWARE	\$5,163,937.10	\$0.00	\$0.00	\$0.00	\$5,163,937.10	\$0.00
D	1251-6911	Software	\$654,391.11	\$0.00	\$0.00	\$0.00	\$654,391.11	\$0.00
A	1260	DEPRECIACIÓN, DETERIORO Y AMORTIZACIÓN ACUMULADA DE BIENES	\$0.00	\$46,669,544.91	\$0.00	\$0.00	\$0.00	\$46,669,544.91
A	1261	DEPRECIACIÓN ACUMULADA DE BIENES INMUEBLES	\$0.00	\$2,752,384.60	\$0.00	\$0.00	\$0.00	\$2,752,384.60
A	1261-3	Depreciación Acumulada de Edificios no Habitacionales.	\$0.00	\$2,752,384.60	\$0.00	\$0.00	\$0.00	\$2,752,384.60
A	1263	DEPRECIACIÓN ACUMULADA DE BIENES MUEBLES	\$0.00	\$42,347,515.78	\$0.00	\$0.00	\$0.00	\$42,347,515.78
A	1263-1	Depreciación Acumulada de Mobiliario y Equipo de Administración.	\$0.00	\$17,433,960.71	\$0.00	\$0.00	\$0.00	\$17,433,960.71
A	1263-2	Depreciación Acumulada de Mobiliario y Equipo Educativo y Recreativo.	\$0.00	\$17,871,035.63	\$0.00	\$0.00	\$0.00	\$17,871,035.63
A	1263-3	Depreciación Acumulada de Instrumental Médico y de Laboratorio.	\$0.00	\$118,427.48	\$0.00	\$0.00	\$0.00	\$118,427.48
A	1263-4	Depreciación Acumulada de Equipo de Transporte.	\$0.00	\$380,603.41	\$0.00	\$0.00	\$0.00	\$380,603.41
A	1263-5	Depreciación Acumulada de Equipo de Defensa y Seguridad.	\$0.00	\$184,084.84	\$0.00	\$0.00	\$0.00	\$184,084.84
A	1263-6	Depreciación Acumulada de Maquinaria, otros Equipos y Herramientas.	\$0.00	\$6,359,403.71	\$0.00	\$0.00	\$0.00	\$6,359,403.71
A	1265	AMORTIZACIÓN ACUMULADA DE ACTIVOS INTANGIBLES	\$0.00	\$1,589,644.53	\$0.00	\$0.00	\$0.00	\$1,589,644.53
A	1265-1	Amortización Acumulada de Software.	\$0.00	\$1,589,644.53	\$0.00	\$0.00	\$0.00	\$1,589,644.53
A	2000	PASIVO	\$0.00	\$6,293,714.80	\$16,411,349.83	\$12,705,991.11	\$0.00	\$2,588,296.08
A	2100	PASIVO CIRCULANTE	\$0.00	\$6,293,714.80	\$16,411,349.83	\$12,705,991.11	\$0.00	\$2,588,296.08



# Universidad Tecnológica de Huejotzingo PUEBLA

## Balanza de Comprobación del 01/abr./2026 al 30/abr./2026

Cuentas con saldos y movimientos acumulado. (De la cuenta: 1000 a la 6999)

Usu: SANDRAMR

Rep: rptBalanzaComprobacion

Fecha y hora de Impresión: 12/may/2026 03:49 p. m.

NaL	Cuenta	Nombre de la cuenta	SALDO ANTERIOR		MOVIMIENTOS		SALDO ACTUAL	
			DEUDOR	ACREEDOR	DEUDOR	ACREEDOR	DEUDOR	ACREEDOR
A	2110	CUENTAS POR PAGAR A CORTO PLAZO	\$0.00	\$6,293,714.80	\$16,411,349.83	\$12,705,931.11	\$0.00	\$2,588,296.08
A	2111	SERVICIOS PERSONALES POR PAGAR A CORTO PLAZO	\$0.00	\$3,482,019.68	\$10,699,074.13	\$8,668,908.89	\$0.00	\$1,431,854.44
A	2111-1	Remuneración por pagar al Personal de carácter permanente a CP	\$0.00	\$5,483.36	\$4,759,475.90	\$4,759,475.90	\$0.00	\$5,483.36
A	2111-1-1132	Sueldo Base al Personal de Confianza	\$0.00	\$5,483.36	\$4,759,475.90	\$4,759,475.90	\$0.00	\$5,483.36
A	2111-2	Remuneración por pagar al Personal de carácter transitorio a CP	\$0.00	\$0.00	\$1,266,473.46	\$1,266,473.46	\$0.00	\$0.00
A	2111-2-1221	Sueldos base al personal eventual	\$0.00	\$0.00	\$1,266,473.46	\$1,266,473.46	\$0.00	\$0.00
A	2111-3	Remuneraciones Adicionales y Especiales por Pagar a CP	\$0.00	\$0.00	\$0.00	\$0.00	\$0.00	\$0.00
A	2111-3-1321	Primas de vacaciones y dominical	\$0.00	\$0.00	\$0.00	\$0.00	\$0.00	\$0.00
A	2111-4	Seguridad Social y Seguros por pagar a CP	\$0.00	\$0.00	\$0.00	\$0.00	\$0.00	\$0.00
A	2111-4-1411	Aportaciones al Instituto de Seguridad y Servicios Sociales de los Trabajadores al Servicio de los Poderes del Estado de Puebla (ISSSTEP)	\$0.00	\$3,456,536.32	\$4,196,899.27	\$2,157,592.65	\$0.00	\$0.00
A	2111-4-1431	Aportaciones al sistema de ahorro para el retiro	\$0.00	\$3,456,536.31	\$4,196,899.27	\$1,934,956.81	\$0.00	\$1,194,593.85
A	2111-5	Otras prestaciones sociales y económicas por pagar a CP	\$0.00	\$0.01	\$0.00	\$222,625.84	\$0.00	\$222,625.85
A	2111-5-1531	Prestación de retiro	\$0.00	\$0.00	\$476,225.50	\$485,376.88	\$0.00	\$9,151.38
A	2111-5-1543	Prestaciones establecidas por condiciones generales de trabajo o contratos colectivos de trabajo	\$0.00	\$0.00	\$0.00	\$9,151.38	\$0.00	\$9,151.38
A	2112	PROVEEDORES POR PAGAR A CORTO PLAZO	\$0.00	\$0.00	\$476,225.50	\$476,225.50	\$0.00	\$0.00
A	2112-1	Deudas por Adquisición de Bienes y Contratación de Servicios por Pagar a CP	\$0.00	\$233,088.53	\$2,589,213.29	\$2,533,586.29	\$0.00	\$177,461.53
A	2112-1-000001	CFE SUMINISTRADOR DE SERVICIOS BÁSICOS	\$0.00	\$0.00	\$2,356,125.29	\$2,356,125.29	\$0.00	\$0.00
A	2112-1-000009	TELEFONOS DE MEXICO S.A.B. DE C.V.	\$0.00	\$0.00	\$124,939.00	\$124,939.00	\$0.00	\$0.00
A	2112-1-000031	RICARDO ALFONSO SOLIS MARTINEZ	\$0.00	\$0.00	\$56,635.17	\$56,635.17	\$0.00	\$0.00
A	2112-1-000033	AUTOBUSES MEXICO PUEBLA ESTRELLA ROJA S.A. DE C.V.	\$0.00	\$0.00	\$4,087.00	\$4,087.00	\$0.00	\$0.00
A	2112-1-000035	ESTACIONAMIENTO	\$0.00	\$0.00	\$0.00	\$0.00	\$0.00	\$0.00
A	2112-1-000038	PREMIUM RESTAURANT BRANDS S. DE R.L. DE C.V.	\$0.00	\$0.00	\$1,310.00	\$1,310.00	\$0.00	\$0.00
A	2112-1-000038	CADENA COMERCIAL OXXO S.A. DE C.V.	\$0.00	\$0.00	\$379.00	\$379.00	\$0.00	\$0.00
A	2112-1-000039	FONDO NACIONAL DE INFRAESTRUCTURA	\$0.00	\$0.00	\$0.00	\$0.00	\$0.00	\$0.00
A	2112-1-000068	OPERADORA VIPS S. DE R.L. DE C.V.	\$0.00	\$0.00	\$1,532.00	\$1,532.00	\$0.00	\$0.00
A	2112-1-000110	AUTOS PULLMAN S.A. DE C.V.	\$0.00	\$0.00	\$0.00	\$0.00	\$0.00	\$0.00
A	2112-1-000117	CAFE SIRENA S. DE R.L. DE C.V.	\$0.00	\$0.00	\$0.00	\$0.00	\$0.00	\$0.00
A	2112-1-000328	LIBRAMIENTO ELEVADO DE PUEBLA S.A. DE C.V.	\$0.00	\$0.00	\$850.00	\$850.00	\$0.00	\$0.00
A	2112-1-000397	RESTAURANTE ADMX S. DE R.L. DE C.V.	\$0.00	\$0.00	\$64.60	\$64.60	\$0.00	\$0.00
A	2112-1-000553	SERVICIO VALLE DE IZTACIHUATL-POPOCATEPETL S.A. DE C.V.	\$0.00	\$0.00	\$0.00	\$0.00	\$0.00	\$0.00
A	2112-1-000670	CONSTRUCTORA TORRENS SA DE CV	\$0.00	\$0.00	\$1,371.60	\$1,371.60	\$0.00	\$0.00
A	2112-1-000770	GASTRONOMICA LA AUTOPISTA SA DE CV	\$0.00	\$0.00	\$492,650.00	\$492,650.00	\$0.00	\$0.00
A	2112-1-000869	SINERGIA DE ENERGETICOS	\$0.00	\$0.00	\$0.00	\$0.00	\$0.00	\$0.00
A	2112-1-001013	ASOCIACION NACIONAL DE UNIVERSIDADES E INSTITUCIONES DE EDUCACION SUPERIOR DE LA REPUBLICA MEXICANA AC	\$0.00	\$0.00	\$1,068.30	\$1,068.30	\$0.00	\$0.00
A	2112-1-001181	CONCESIONARIA MEXIQUENSE SA DE CV	\$0.00	\$0.00	\$0.00	\$0.00	\$0.00	\$0.00
A			\$0.00	\$0.00	\$252.00	\$252.00	\$0.00	\$0.00



**UNIVERSIDAD TECNOLÓGICA DE HUEJOTZINGO**  
**NOTAS A LOS ESTADOS FINANCIEROS**

PERIODO COMPRENDIDO DEL 01 DE ABRIL AL 30 DE ABRIL DE 2026.

**A) NOTAS DE DESGLOSE;**

**I) NOTAS AL ESTADO DE SITUACIÓN FINANCIERA**

**ACTIVO**

**BANCOS**

La cuenta de Bancos se integra por los saldos que corresponden a los recursos por **Subsidio Ordinario Estatal, Recursos Federales (Subsidio Ordinario Federal), Ingresos Propios, Captación de Derechos** los cuales se destinan principalmente para el cumplimiento y obligaciones y gastos de operación.

La integración del rubro de Efectivo y Equivalentes refleja un importe de **\$46,044,400.36** que se integra:

Cuenta	Concepto	2026
65511409948	SANTANDER ESTATAL 2026	\$ 12,135,974.21
65511410027	SANTANDER FEDERAL 2026	\$ 30,969,022.38
65510840686	BBVA INGRESOS PROPIOS 2025	\$ 423,573.91
65511410118	INGRESOS PROPIOS 2026	\$ 687,691.58
65511410058	SANTANDER CAPTACIÓN DE DERECHOS 2026	\$ 1,795,679.82
65510840686	INGRESOS PROPIOS 2024	\$ 27,560.07
65510860280	SANTANDER NOMINA	\$ 4,896.97
124492846	NÓMINA BANCOMER	\$ 1.17
66511089109	SERVICIOS TECNOLÓGICOS	\$ 0.25
<b>TOTAL</b>		<b>\$46,044,400.36</b>





**DERECHOS A RECIBIR EFECTIVO Y EQUIVALENTES Y BIENES O SERVICIOS A RECIBIR.**

Cuentas por cobrar a corto plazo que se integra con la subcuenta del Subsidio al Empleo, se entera en el pago provisional correspondiente, disminuyendo de las Retenciones de Impuesto Sobre la Renta por pago de sueldos y salarios. Así como por gastos pendientes de comprobar por un monto total de **\$187.46 pesos.**

CONCEPTO	MONTO
SUBSIDIO AL EMPLEO	\$0.06
ALFONSO SOLIS JUAREZ	\$66.40
JUAN CARLOS MORALES LOZANO	\$121.00
<b>TOTAL</b>	<b>\$187.46</b>

**BIENES DISPONIBLES PARA SU TRANSFORMACIÓN O CONSUMO (INVENTARIOS).**

NO APLICA

**INVERSIONES FINANCIERAS**

NO APLICA

**BIENES MUBLES, INMUEBLES E INTANGIBLES**

**ACTIVO NO CIRCULANTE**

Está conformado por los Bienes Muebles e Inmuebles de la Universidad, estos activos deben evaluarse a su costo de adquisición, valor razonable o su equivalente en concordancia con el postulado básico de valuación.

El saldo es de **\$249,285,292.32** y se integra por las siguientes cuentas:





**a) Bienes Inmuebles.**

Son obras capitalizables que cumplen con la definición de activo y que incrementa su valor.

DESCRIPCIÓN	SALDO
TERRENOS	\$19,800,574.50
EDIFICIOS NO HABITACIONALES	\$146,756,449.59
<b>TOTAL</b>	<b>\$166,557,024.09</b>

**b) Bienes Muebles**

Representa el monto de los bienes muebles requeridos en el desempeño de las actividades de la Universidad.

DESCRIPCIÓN	SALDO
MOBILIARIO Y EQUIPO DE ADMINISTRACIÓN	\$40,068,044.39
MOBILIARIO Y EQ. EDUCACIONAL Y RECREATIVO	\$67,764,725.43
EQ. E INSTRUMENTAL MÉDICO DE LABORATORIO	\$371,282.74
VEHÍCULOS Y EQUIPO DE TRANSPORTE	\$3,885,597.02
EQUIPO DE DEFENSA Y SEGURIDAD	\$850,508.00
MAQUINARIA, OTROS EQUIPOS Y HERRAMIENTAS	\$10,659,327.35
<b>TOTAL</b>	<b>\$123,599,484.93</b>





**c) Activos Intangibles.**

Representa el monto de derechos por el uso de activos de propiedad industrial, comercial, intelectual y otros.

INTANGIBLES	
DESCRIPCIÓN	SALDO
ACTIVOS INTANGIBLES	\$5,818,328.21
<b>TOTAL</b>	<b>\$5,818,328.21</b>

**d) Depreciación, deterioro y amortización acumulada de Bienes.**

Se informa que al inicio del ejercicio fiscal 2026, no se realizó el registro contable correspondiente a la depreciación de bienes muebles, inmuebles y activos intangibles, debido a lo siguiente:

**1. Actualización y conciliación del inventario institucional:**

Durante el transcurso del periodo en revisión, se llevaron a cabo trabajos de actualización, validación y depuración del inventario de bienes, a fin de garantizar que la información registrada en los sistemas patrimoniales y contables refleje de manera veraz la situación real de los activos.

**2. Cambios y ajustes contables en proceso:**

Se están realizando adecuaciones en los criterios y procedimientos contables para el cálculo y registro adecuado de la depreciación de activos, en cumplimiento con la normativa contable vigente. Estas adecuaciones han requerido un análisis técnico que ha retrasado su implementación.

Una vez concluidos estos procesos, se procederá al registro correspondiente de la depreciación acumulada, conforme a las políticas contables aplicables y con base en el inventario actualizado.

DEPRECIACIÓN ACUMULADA	
DESCRIPCIÓN	SALDO
DEPRECIACIÓN ACUM. BIENES INMUEBLES	\$2,752,384.60
DEPRECIACIÓN ACUM. BIENES MUEBLES	\$42,347,515.78
DEPRECIACIÓN ACUM. ACTIVOS INTANGIBLES	\$1,589,644.53
<b>TOTAL</b>	<b>\$46,689,544.91</b>





**ESTIMACIONES Y DETERIOROS**  
NO APLICA

**OTROS ACTIVOS**  
NO APLICA

**PASIVO**

**CUENTAS POR PAGAR A CORTO PLAZO**

Son cuentas por pagar a plazo menor a un año y se integran de la siguiente manera:

- a) **Servicios Personales por pagar a corto plazo** representa el pago patronal por la Seguridad Social al ISSSTEP, IMSS e INFONAVIT, así como al SAR, RCV, (Sistema de Ahorro para el Retiro), el saldo se integra de la siguiente manera:

DESCRIPCIÓN	SALDO
APORTACIONES DE SEGURIDAD SOCIAL	\$1,194,593.85
APORTACIONES AL SISTEMA PARA EL RETIRO	\$222,625.85
PRESTACIONES Y HABERES DEL RETIRO	\$9,151.38
IMPUESTO SOBRE NÓMINA	\$177,461.53
<b>TOTAL</b>	<b>\$1,603,832.61</b>

- b) **Retenciones y Contribuciones por Pagar a Corto Plazo** se integra por los enteros de las Retenciones de Impuesto Sobre la Renta de sueldos y salarios las retenciones de I.S.R. derivado de servicios profesionales independientes; las retenciones de ISSSTEP, RCV, IMSS e INFONAVIT a los trabajadores; el saldo es por la cantidad de \$ 978,980.11

NOMBRE	CONCEPTO	MONTO
ISR RETENIDO POR SALARIOS	RETENCIÓN DE ISR POR SALARIOS	\$664,537.74
ISR RETENIDO POR HONORARIOS	ISR RETENIDO POR HONORARIOS	-\$0.52
IMSS RETENIDO	IMSS RETENIDO	\$50,437.82
RETIRO CESANTIA Y VEJEZ	RETIRO CESANTIA Y VEJEZ	\$58,224.97
ISSSTEP RETENIDO	ISSSTEP RETENIDO	\$3,581.53
IVA RETENIDO	IVA RETENIDO POR HONORARIOS	\$2.08
SR RETENIDO POR HONORARIOS ASIMILABLES	ISR RETENIDO POR HONORARIOS ASIMILABLES	\$6,058.91
INFONAVIT RETENIDO	INFONAVIT RETENIDO	\$92,902.71
<b>TOTAL</b>		<b>\$875,745.24</b>





- c) **Otras retenciones por pagar** representan las retenciones efectuadas a los trabajadores por los préstamos otorgados por FONACOT y el ISSSTEP al personal, así como la retención del 5% al Millar de conformidad con el Art. 32 fracción V de la Ley de Ingresos para el Ejercicio Fiscal 2019 y el Impuesto Sobre Erogaciones por Remuneraciones al trabajo personal 3 %, el saldo se integra de la siguiente manera:

NOMBRE	CONCEPTO	MONTO
FONACOT RETENIDO POR PRÉSTAMOS	RETENCIÓN DE IMPORTES CONVENIDOS ENTRE FONACOT Y TRABAJADOR	\$86,998.49
SECRETARIA DE PLANEACIÓN Y FINANZAS	5% AL MILLAR	\$16,236.38
ISSSTEP RETENIDO POR PRÉSTAMOS	RETENCIÓN DE IMPORTES CONVENIDOS ENTRE ISSSTEP Y TRABAJADOR	\$0.00
<b>TOTAL</b>		<b>\$103,234.87</b>

## PATRIMONIO

### Patrimonio Generado

Representa la suma de los resultados de la gestión de ejercicios anteriores, incluyendo las aplicadas a reservas, resultado del ejercicio corriente y los eventos identificables y cuantificables que le afectan el saldo es por la cantidad de **\$249,590,004.80**

CUENTA	SALDO
<b>PATRIMONIO CONTRIBUIDO</b>	<b>\$13,394,497.66</b>
ACTUALIZACIÓN DE LA HACIENDA PÚBLICA/PATRIMONIO	\$13,394,497.66
<b>PATRIMONIO GENERADO</b>	<b>\$236,195,507.14</b>
RESULTADOS DE EJERCICIOS ANTERIORES	\$66,833,967.21
<b>TOTAL</b>	<b>\$249,590,004.80</b>





**II) NOTAS AL ESTADO DE ACTIVIDADES.**

**INGRESOS DE GESTIÓN**

Se integra por los importes que ha recibido la Universidad de la Secretaría de Planeación y Finanzas correspondientes al Subsidio Ordinario Estatal y Captación de Derechos, los ingresos recibidos del Subsidio Ordinario Federal y los Ingresos Propios por venta de Servicios, del periodo comprendido del 1 de enero al 30 de abril de 2026 la cual asciende a la cantidad de **\$81,382,189.41** se integra de la siguiente manera

CUENTA	SALDO
SUBSIDIO ORDINARIO FEDERAL	\$38,050,274.00
SUBSIDIO ORDINARIO ESTATAL	\$38,050,274.00
INGRESOS POR VENTA DE SERVICIOS PRODUCIDOS EN ESTABLECIMIENTOS DEL GOBIERNO	\$1,139,666.94
PRODUCTOS INTERESES BANCARIOS	\$51,398.47
CAPTACIÓN DE DERECHOS	\$4,090,576.00
<b>TOTAL</b>	<b>\$81,382,189.41</b>





**GASTOS Y OTRAS PÉRDIDAS**  
**PRESUPUESTO DE EGRESOS**

El Presupuesto de Egresos devengados es por la cantidad **\$38,230,610.15** y se integra por manera:

Descripción	Federal	Estatal	Ingresos Propios	Captación de Derechos	Total
<b>Servicios Personales</b>	\$8,668,908.89	\$25,392,548.58	\$0.00	\$0.00	\$34,061,457.47
<b>Materiales y Suministros</b>	\$0.00	\$112,762.00	\$287,223.93	\$303,503.38	\$703,489.31
<b>Servicios Generales</b>	\$521,539.93	\$487,110.32	\$276,952.37	\$2,180,060.75	\$3,465,663.37
<b>Transferencias, Asignaciones, Subsidios y Otras Ayudas</b>	\$0.00	\$0.00	\$0.00	\$0.00	\$0.00
<b>Bienes Muebles, Inmuebles e Intangibles</b>	\$0.00	\$0.00	\$0.00	\$0.00	\$0.00
<b>TOTAL</b>	<b>\$9,190,448.82</b>	<b>\$25,992,420.90</b>	<b>\$564,176.30</b>	<b>\$2,483,564.13</b>	<b>\$38,230,610.15</b>



**I) Notas al Estado de Variación en la Hacienda Pública.**

Este Estado tiene por finalidad mostrar los cambios que sufrieron los distintos elementos que componen la Hacienda Pública/Patrimonio de la Universidad Tecnológica de Huejotzingo, entre el inicio y el final del periodo. Además de buscar esas variaciones busca explicar y analizar cada una de ellas.

**Patrimonio**

En esta cuenta se presentaron los siguientes saldos:

CUENTA	SALDO
<b>PATRIMONIO CONTRIBUIDO</b>	<b>\$13,394,497.66</b>
ACTUALIZACIÓN DE LA HACIENDA PÚBLICA/PATRIMONIO	\$13,394,497.66
<b>PATRIMONIO GENERADO</b>	<b>\$236,195,507.14</b>
RESULTADOS DE EJERCICIOS ANTERIORES	\$238,363,661.03
<b>TOTAL</b>	<b>\$249,590,004.80</b>

Respecto de la cuenta Hacienda Pública/Patrimonio, la cual se integra por los conceptos de Hacienda Pública Patrimonio Contribuido y por el Resultado de Ejercicios Anteriores/Hacienda Pública y Patrimonio Generado, los saldos de la cuenta de patrimonio se integran por los siguientes conceptos:

**Patrimonio Contribuido**

Se compone de las aportaciones con fines permanentes del sector privado, público y externo que incrementan al Patrimonio del Ente Público, así como los efectos identificables y cuantificables que le afecten.

**Patrimonio Generado**

Corresponde a la suma de los resultados de la gestión de ejercicios anteriores, incluyendo las aplicadas a reservas, resultado del ejercicio corriente y los eventos identificables y cuantificables que le afectan y al 30 de Abril de 2026 presenta el siguiente





**II) NOTAS AL ESTADO DE FLUJO DE EFECTIVO.**

**II.1) EFECTIVO Y EQUIVALENTES**

Concepto	2026	2025
<b>EFECTIVO Y EQUIVALENTES</b>	<b>\$46,044,400.36</b>	<b>\$ 11,524,603.72</b>

**UNIVERSIDAD TECNOLÓGICA DE HUEJOTZINGO**  
**ESTADO DE FLUJO DE EFECTIVO 01 ENERO 2026 AL 30 DE ABRIL 2026**

Concepto	2026	2025
<b>FLUJOS DE EFECTIVO DE LAS ACTIVIDADES DE OPERACION</b>		
<b>ORIGEN</b>		
PRODUCTOS	\$81,382,189.41	\$134,215,354.43
INGRESOS POR VENTA DE BIENES Y PRESTACIÓN DE SERVICIOS	\$51,398.47	\$294,198.04
TRANSFERENCIAS, ASIGNACIONES, SUBSIDIOS Y SUBVENCIONES, Y PENSIONES Y JUBILACIONES	\$1,139,666.94	\$2,911,185.36
	\$80,191,124.00	\$131,009,971.03
<b>APLICACIÓN</b>		
SERVICIOS PERSONALES	\$46,862,392.77	\$132,474,363.38
MATERIALES Y SUMINISTROS	\$32,873,433.46	\$102,887,593.96
SERVICIOS GENERALES	\$703,489.31	\$5,163,470.49
OTRAS APLICACIONES DE OPERACIÓN	\$3,288,202.37	\$18,202,624.16
	\$9,997,267.63	\$6,220,674.77
<b>FLUJOS NETOS DE EFECTIVO POR ACTIVIDADES DE OPERACIÓN</b>	<b>\$34,519,796.64</b>	<b>\$1,740,991.05</b>
<b>FLUJOS DE EFECTIVO DE LAS ACTIVIDADES DE INVERSION</b>		
<b>APLICACIÓN</b>		
BIENES MUEBLES	\$0.00	\$61,070.00
	\$0.00	\$61,070.00
<b>FLUJOS NETOS DE EFECTIVO POR ACTIVIDADES DE INVERSION</b>	<b>\$0.00</b>	<b>-\$61,070.00</b>
<b>FLUJOS DE EFECTIVO DE LAS ACTIVIDADES DE FINANCIAMIENTO</b>		
<b>INCREMENTO/DISMINUCIÓN NETA EN EL EFECTIVO Y EQUIVALENTES AL EFECTIVO</b>	<b>\$34,519,796.64</b>	<b>\$1,679,921.05</b>
<b>EFECTIVO Y EQUIVALENTES AL EFECTIVO AL INICIO DEL EJERCICIO</b>	<b>\$11,524,603.72</b>	<b>\$9,844,682.67</b>
<b>EFECTIVO Y EQUIVALENTES AL EFECTIVO AL FINAL DEL EJERCICIO</b>	<b>\$46,044,400.36</b>	<b>\$11,524,603.72</b>





**CONCILIACIÓN ENTRE LOS INGRESOS PRESUPUESTARIOS Y CONTABLES, ASI COMO ENTRE LOS EGRESOS PRESUPUESTARIOS Y LOS GASTOS CONTABLES.**

**Conciliación entre los Ingresos Presupuestarios y Contables**

<b>1. Total de Ingresos Presupuestarios</b>	<b>\$81,382,189.41</b>
<b>2. Más Ingresos Contables No Presupuestarios</b>	<b>\$0.00</b>
2.1 Ingresos Financieros	\$0.00
2.2 Incremento por Variación de Inventarios	\$0.00
2.3 Disminución del Exceso de Estimaciones por Pérdida o Deterioro u Obsolescencia	\$0.00
2.4 Disminución del Exceso de Provisiones	\$0.00
2.5 Otros Ingresos y Beneficios Varios	\$0.00
2.6 Otros Ingresos Contables No Presupuestarios	\$0.00
<b>3. Menos Ingresos Presupuestarios No Contables</b>	<b>\$0.00</b>
3.1 Aprovechamientos Patrimoniales	\$0.00
3.2 Ingresos Derivados de Financiamientos	\$0.00
3.3 Otros Ingresos Presupuestarios No Contables	\$0.00
<b>4. Total de Ingresos Contables</b>	<b>\$81,382,189.41</b>





### Conciliación entre los Egresos Presupuestarios y los Gastos Contables

<b>1. Total de Egresos Presupuestarios</b>	<b>\$38,230,610.15</b>
<b>2. Menos Egresos Presupuestarios No Contables</b>	<b>\$703,489.31</b>
2.1 Materias Primas y Materiales de Producción y Comercialización	\$0.00
2.2 Materiales y Suministros	\$703,489.31
2.3 Mobiliario y Equipo de Administración	\$0.00
2.4 Mobiliario y Equipo Educativo y Recreativo	\$0.00
2.5 Equipo e Instrumental Médico y de Laboratorio	\$0.00
2.6 Vehículos y Equipo de Transporte	\$0.00
2.7 Equipo de Defensa y Seguridad	\$0.00
2.8 Maquinaria, Otros Equipos y Herramientas	\$0.00
2.9 Activos Biológicos	\$0.00
2.10 Bienes Inmuebles	\$0.00
2.11 Activos Intangibles	\$0.00
2.12 Obra Pública en Bienes de Dominio Público	\$0.00
2.13 Obra Pública en Bienes Propios	\$0.00
2.14 Acciones y Participaciones de Capital	\$0.00
2.15 Compra de Títulos y Valores	\$0.00
2.16 Concesión de Préstamos	\$0.00
2.17 Inversiones en Fideicomisos, Mandatos y Otros Análogos	\$0.00
2.18 Provisiones para Contingencias y Otras Erogaciones Especiales	\$0.00
2.19 Amortización de la Deuda Pública	\$0.00
2.20 Adeudos de Ejercicios Fiscales Anteriores (ADEFAS)	\$0.00
2.21 Otros Egresos Presupuestarios No Contables	\$0.00
<b>3. Más Gastos Contables No Presupuestarios</b>	<b>\$703,489.31</b>
3.1 Estimaciones, Depreciaciones, Deterioros, Obsolescencia y Amortizaciones	\$0.00
3.2 Provisiones	\$0.00
3.3 Disminución de Inventarios	\$0.00
3.4 Otros Gastos	\$0.00
3.5 Inversión Pública No Capitalizable	\$0.00
3.6 Materiales y Suministros (consumos)	\$703,489.31
3.7 Otros Gastos Contables No Presupuestarios	\$0.00
<b>4. Total De Gastos Contables</b>	<b>\$38,230,610.15</b>





**B) NOTAS DE MEMORIA (CUENTAS DE ORDEN)**

**CUENTAS DE ORDEN**

**CUENTAS DE ORDEN CONTABLES**

Registran eventos, que, si bien no representan hechos económico-financieros que alteren el patrimonio y por lo tanto los resultados de la Universidad Tecnológica de Huejotzingo, informan sobre circunstancias contingentes o eventuales de importancia respecto de éste, que, en determinadas condiciones, pueden producir efectos patrimoniales en el mismo.

CONCEPTO	2026	2025
<b>CUENTAS DE ORDEN PRESUPUESTARIAS</b>		
<b>LEY DE INGRESOS</b>		
LEY DE INGRESOS ESTIMADA	\$124,583,114.00	\$127,353,815.00
LEY DE INGRESOS POR EJECUTAR	\$43,200,924.59	\$1,637,817.32
MODIFICACIONES A LA LEY DE INGRESOS ESTIMADA	\$0.00	\$8,499,356.75
LEY DE INGRESOS DEVENGADA	\$81,382,189.41	\$134,215,354.43
LEY DE INGRESOS RECAUDADA	\$81,382,189.41	\$134,215,354.43
<b>PRESUPUESTO DE EGRESOS</b>		
PRESUPUESTO DE EGRESOS APROBADO	\$124,583,114.00	\$128,808,535.58
PRESUPUESTO DE EGRESOS POR EJERCER	\$87,306,699.16	\$3,817,838.43
MODIFICACIONES AL PRESUPUESTO DE EGRESOS APROBADO	\$954,195.31	\$7,715,252.48
PRESUPUESTO DE EGRESOS COMPROMETIDO	\$38,230,610.15	\$132,705,949.63
PRESUPUESTO DE EGRESOS DEVENGADO	\$38,230,610.15	\$132,661,199.37
PRESUPUESTO DE EGRESOS EJERCIDO	\$36,865,125.14	\$126,314,758.61
PRESUPUESTO DE EGRESOS PAGADO	\$36,865,125.14	\$126,314,758.61





## C) NOTAS DE GESTIÓN ADMINISTRATIVA

### INTRODUCCIÓN

De conformidad con lo que establece la Ley General de Contabilidad Gubernamental y los Lineamientos emitidos por el Consejo Nacional de Armonización Contable (CONAC) y demás disposiciones que establecen las diversas instancias que tienen injerencia en esta materia, la Universidad Tecnológica de Huejotzingo presenta los Estados Financieros correspondientes al mes de abril 2026.

Estos documentos expresan las transacciones y operaciones económicas realizadas por la Universidad de acuerdo a los principios y políticas contables mediante las cuales fueron elaborados los registros y la documentación financiera correspondiente.

Para una mayor exposición de la información financiera se incluyen diversas notas que amplían el contexto dentro del cual se generaron los datos.

### INFORMACIÓN CONTABLE

Estado de Flujo de Efectivo, presenta los principales cambios ocurridos en la estructura de los resultados financieros de la Universidad, así como los recursos generados o utilizados en su operación y su reflejo final en el efectivo o inversiones.

Estado de Actividades, su finalidad es informar el monto del cambio total en la Hacienda Pública/Patrimonio generado(a) durante un periodo y proporcionar información relevante sobre el resultado de las transacciones y otros eventos relacionados con la operación de la Universidad que afectan o modifican su patrimonio.

Estado de Situación Financiera, su finalidad es mostrar información relativa a los recursos y obligaciones de la Universidad, a una fecha determinada. Se estructura en Activos, Pasivos y Hacienda Pública/Patrimonio. Los activos están ordenados de acuerdo con su disponibilidad en circulantes y no circulantes revelando sus restricciones y los pasivos, por su exigibilidad igualmente en circulantes y no circulantes, de esta manera se revelan las restricciones a las que la Universidad está sujeto, así como sus riesgos financieros

Estado de Variación en la Hacienda Pública, su finalidad es mostrar los cambios que sufrieron los distintos elementos que componen la Hacienda Pública de la Universidad, entre el inicio y el final del periodo, así como explicar y analizar cada una de ellas. De su análisis se pueden detectar las situaciones negativas y positivas acontecidas durante el





ejercicio que pueden servir de base para tomar decisiones correctivas, o para aprovechar oportunidades y fortalezas detectadas del comportamiento de la Hacienda Pública, Estado de Cambios en la Situación Financiera, su finalidad es proveer de información sobre los orígenes y aplicaciones de los recursos de la Universidad.

## INFORMACIÓN PRESUPUESTARIA

Para complementar la información presupuestada, se ha determinado que es adecuado agregar los estados presupuestarios con la intención de mostrar el comportamiento de los ingresos y egresos del presupuesto del ejercicio 2026.

## PANORAMA ECONÓMICO

En consideración el entorno económico-laboral y educativo que rodea a la Universidad en los tres niveles: nacional, estatal y regional, la pertinencia del modelo educativo debe orientarse en principio a impulsar las capacidades de la institución en cuanto la formación de profesionistas y los servicios que la misma brinda a la sociedad, para fortalecer a los sectores dinámicos que detonan el desarrollo en su zona de influencia.

En términos de desarrollo económico, la región se caracteriza por ser un semillero de capital humano joven. Así mismo, comprende a empresas que, en su mayoría, forman parte de industrias altamente exportadoras como el Sector Automotriz, una de las cadenas globales de valor de mayor relevancia, así como un número significativo de empresas de la Industria Textil de Puebla y Tlaxcala, que en su conjunto representan el 23.5% del sector en el país (Participación del valor agregado bruto de la Industria textil y del vestido, Cámara Textil Puebla-Tlaxcala, 2014). De igual manera, la presencia de la Industria Alimentaria en la región justifica la demanda de profesionistas que puedan sumarse a este sector en calidad de recurso humano o de emprendedores, así como de servicios tecnológicos para la innovación o mejora de procesos.



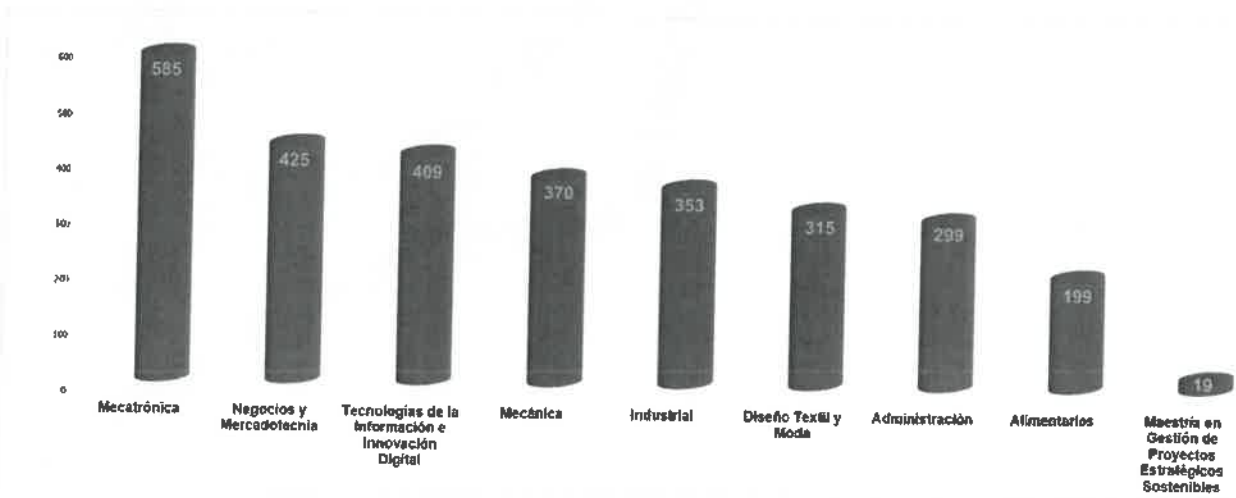


## AUTORIZACIÓN E HISTORIA

Mediante publicación en el Periódico Oficial del Estado de Puebla tomo CCLXXXIV de fecha 28 de diciembre de 1998, el Honorable Congreso del Estado, decreta la creación de La Universidad Tecnológica de Huejotzingo (UTH). La UTH pertenece al Subsistema de Universidades Tecnológicas de la SEP Federal y forma parte de la Universidades Tecnológicas del Estado de Puebla, se localiza en la Junta Auxiliar de Santa Ana Xalmimilulco, perteneciente al municipio de Huejotzingo, Puebla. La zona de influencia (ZI), donde se ubica la Universidad Tecnológica de Huejotzingo, comprende 22 municipios donde se ubican 307 localidades. Se cuenta con un asentamiento de población de 952 mil 012 habitantes (INEGI 2020).

La UTH, es una de las instituciones públicas de Educación Superior más importantes del Estado de Puebla, a inicios del ciclo escolar 2024-2025 registró una matrícula total de 2,974 estudiantes (ver gráfica 1). Cuenta con una infraestructura de 14 edificios distribuidos dentro de una superficie de 20 hectáreas, cabe hacer mención que los 5 edificios de docencia de dos niveles, de acuerdo al cálculo de que se obtiene en el Modelo de Evaluación de la Calidad del Subsistema de Universidad Tecnológicas (MECASUT) que desarrolla la Dirección General de Universidades Tecnológicas y Politécnica (DGUTyP), establece que 450 estudiantes es la capacidad que puede albergar un edificio de docencia de dos niveles, se cuenta con 4 laboratorios pesados para albergar a 100 estudiantes, por tanto conforme al cálculo del MECASUT, se tiene una capacidad instalada 4,500 espacios en los dos turnos (matutino y vespertino).

**Gráfica 1. Distribución de Matrícula Global. Ciclo Escolar 2024-2025**





Fuente: Subdirección de Planeación y Evaluación de la Universidad Tecnológica de Huejotzingo.

**Tabla 1.** Relación de Infraestructura de la UTH.

Edificios	Fecha de Inicio	Fecha de Término	Superficie M2	Número de aulas
Unidad de Docencia Tipo Dos Niveles Letra "M"	25/08/1998	13/08/1999	2,753.10	15
Laboratorio Pesado 7 Entre Ejes Letra "N"	07/09/1998	30/04/1999	2,219.40	
Laboratorio Pesado 7 Entre Ejes Letra "D"	16/08/1999	15/02/2000	2,219.40	
Unidad de Docencia Tipo Dos Niveles Letra "K"	03/08/2000	22/05/2001	2,753.10	18
Laboratorio Pesado 7 Entre Ejes Letra "L"	23/11/2000	21/05/2001	2,219.40	
Unidad de Docencia Tipo Dos Niveles Letra "E"	13/08/2001	15/05/2002	2,753.10	15
Edificio de Rectoría Letra "A"	19/11/2002	30/11/2004	1,640.00	
Edificio de Biblioteca Letra "B"	16/12/2002	14/10/2003	1,090.99	
Edificio de Cafetería Letra "F"	08/09/2003	15/06/2004	637.64	
Unidad de Docencia Tipo Dos Niveles Letra "G"	12/01/2004	19/12/2004	2,479.38	15
Edificio de Vinculación Letra "O"	13/05/2009	17/02/2010	1,678.00	
Consultorio Escolar de 2 Entre Ejes	26/07/2010	29/10/2010	139.39	
Laboratorio de Procesos Industriales y Textiles	16/12/2013	27/11/2014	1,092.00	
Unidad de Docencia de Dos Niveles (1a. Etapa) Letra "R"	01/12/2017	31/07/2018	1,314.29	12
<b>Superficie Total Construida</b>			<b>24,989.19</b>	<b>75</b>

*Fuente:* Subdirección de Planeación y Evaluación de la Universidad Tecnológica de Huejotzingo.

La UTH forma Licenciados en Ingenierías bajo el Nuevo Modelo Educativo (NME) 2024, con estudios intensivos de 2 ciclos de formación, mediante el cual se puede obtener un título de Técnico Superior Universitario, distribuidos en seis cuatrimestres. En el tercer ciclo de formación conformado por cuatro cuatrimestres al culminar se obtiene el título de Licenciados e Ingenieros.

La UTH, oferta 8 programas educativos a nivel Licenciatura conforme al NME 2024 y una Maestría. (véase tabla 2).





**Tabla 2. Programas Educativos (PE) que oferta la UTH 2026.**

INGENIERÍA/LICENCIATURA
Licenciatura en Ingeniería en Mecatrónica
Licenciatura en Ingeniería en Tecnologías de la Información e Innovación Digital
Licenciatura en Ingeniería en Diseño Textil y Moda
Licenciatura en Ingeniería en Mecánica
Licenciatura en Ingeniería en Alimentos
Licenciatura en Administración
Licenciatura en Ingeniería Industrial
Licenciatura en Negocios y Mercadotecnia

*Fuente: Subdirección de Planeación y Evaluación de la Universidad Tecnológica de Huejotzingo.*

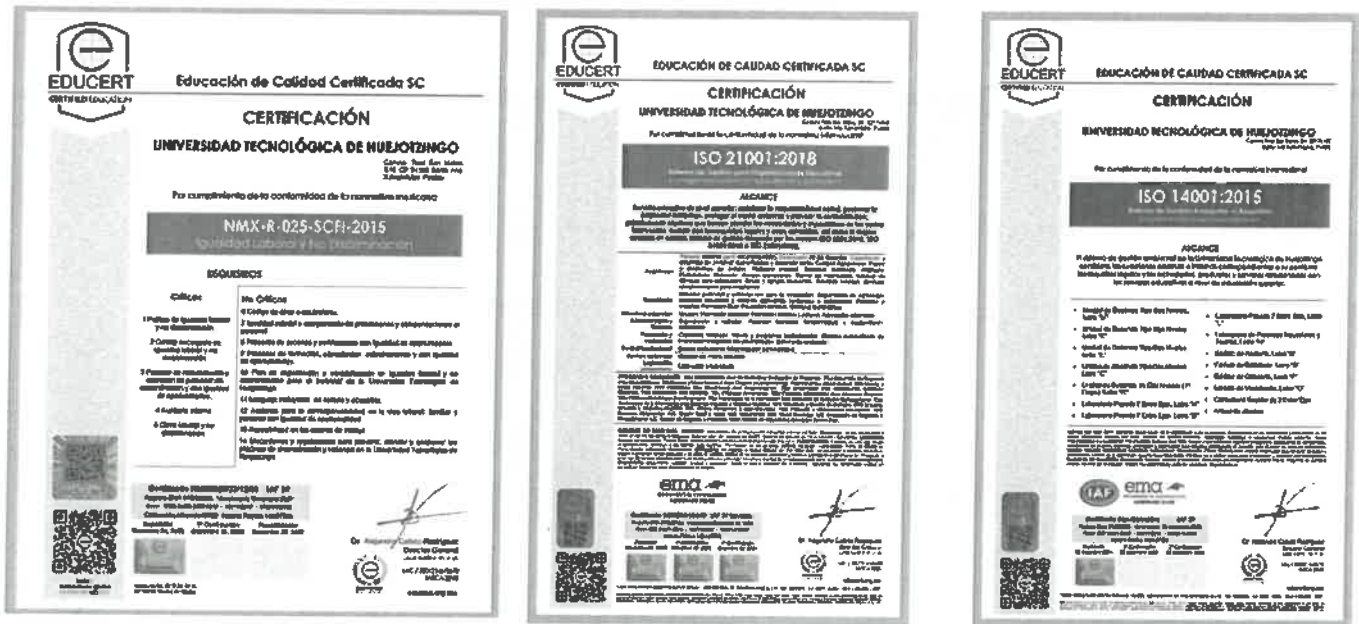
Se da seguimiento al plan de mejora de los procesos administrativos y académicos en la Universidad, se cuenta con la certificación en la Norma NMX-R-025-SCFI-2025 en Igualdad Laboral y No Discriminación, la cual tiene vigencia hasta el 29 de diciembre de 2027, se tiene la certificación en ISO 21001:2018 en Sistemas de Gestión para Organizaciones Educativas, el cual tiene un alcance en el Servicio educativo de nivel superior; satisfacer la responsabilidad social, gestionar la propiedad intelectual, proteger el medio ambiente y prevenir la contaminación; estableciendo objetivos que buscan atender las necesidades y expectativas de las partes interesadas, cumplir con los requisitos legales y otros aplicables, así como la mejora continua de nuestro sistema de gestión integrado por las normas ISO 9001:2015, ISO14001:2015 e ISO 21001:2018.





Asimismo, la Universidad tiene la certificación en la Norma ISO 14001:2015 Sistema de Gestión Ambiental, con alcance, en las cuestiones externas e internas correspondientes a su contexto, los requisitos legales y las actividades, productos y servicios relacionados con los servicios educativos a nivel de educación superior.

Fig. 1. Certificaciones



Fuente: Subdirección de Planeación y Evaluación de la Universidad Tecnológica de Huejotzingo.

Organización y Objeto Social

La Universidad Tecnológica de Huejotzingo tiene como objeto el ofrecer educación tecnológica de tipo superior que forme técnicos superiores universitarios con un sentido innovador que, incorporados a los avances científicos y tecnológicos, estén aptos para aplicar sus conocimientos a la solución creativa de problemas que se presenten en su región. Así también la realización de investigación científica y tecnológica que coadyuve al constante mejoramiento económico, social y cultural y permita elevar la calidad de vida de la comunidad, así como impulsar la producción industrial y de servicios de la Región.





Es importante mencionar que la Universidad de acuerdo al Decreto de Creación es un Organismo Público Descentralizado del Gobierno del Estado, con personalidad jurídica y patrimonios propios, bajo el régimen fiscal como Persona Moral con fines no lucrativos, y obligaciones tributarias como retenedor del Impuesto Sobre la Renta (ISR) y cuotas de seguridad social de los trabajadores, así como retenedor del ISR de las personas físicas que prestan Servicios Personales Independientes a esta casa de estudios.

De conformidad al artículo 5 del Decreto de Creación la Universidad, tiene como máxima autoridad al Consejo Administrativo conformado por representantes del Gobierno del Estado (Presidente y dos vocales), tres representantes del Gobierno Federal (vocales), un representante del Gobierno Municipal (vocal), así como dos representantes del Sector Productivo y uno del sector Social de la Región (vocales); un Rector, un Abogado General, Secretarios, Directores de Área, Directores de Carrera, Subdirectores y Órganos Colegiados.

## **BASES DE PREPARACIÓN DE LOS ESTADOS FINANCIEROS**

La Universidad Tecnológica de Huejotzingo ha preparado los Estados Financieros con base en la Ley General de Contabilidad Gubernamental, los Postulados Básicos de Contabilidad Gubernamental, Marco Conceptual de Contabilidad Gubernamental y Manual de Contabilidad Gubernamental emitidos por el Consejo Nacional de Armonización Contable (CONAC), adoptados y difundidos por el Consejo de Armonización Contable para el Estado Libre y Soberano de Puebla (CACEP).

## **POLÍTICAS DE CONTABILIDAD SIGNIFICATIVAS**

### **a. Efectos de la Inflación en la Información Financiera**

La información presentada incluye los indicadores que impactan en la economía del país y del entorno de la Universidad.

### **b. Efectivo y Equivalentes de Efectivo**

Incluyen depósitos bancarios y otras inversiones de gran liquidez, con riesgos de poca importancia por cambios en su valor.





### **c. Inversiones Financieras**

Esta casa de estudios no tiene contrato con Instituciones bancarias u análogas que administren recursos, para la obtención de beneficios financieros.

### **d. Instrumentos financieros derivados**

Esta casa de estudios no tiene instrumentos financieros derivados.

### **e. Bienes Muebles e Inmuebles**

Estos activos se valúan a su costo de adquisición, valor razonable o su equivalente en concordancia con el postulado básico de valuación, así como es estricto apego a las Principales Reglas de Registro y Valoración del Patrimonio, publicado en el Diario Oficial de la Federación el 27 de diciembre de 2017.

### **f. Provisiones**

De conformidad al Acuerdo por el que se emiten las Normas y Metodología para la determinación de los Momentos Contables se reconoce una obligación de pago a favor de terceros por la recepción de conformidad de bienes, servicios y obras oportunamente contratados; así como de las obligaciones que derivan de tratados, leyes, decretos, resoluciones y sentencias definitivas.

### **g. Beneficios a los Empleados**

La Universidad Tecnológica de Huejotzingo, no ha reconocido en una reserva especial en beneficio de los empleados, ya que no se ha contratado los servicios profesionales para el cálculo actuarial de dichos beneficios.

### **h. Patrimonio**

En concordancia a la Política reflejada en el inciso e), el registro y valoración del Patrimonio se realiza en apego a la Norma publicada en el Diario Oficial de la Federación el 27 de diciembre de 2017.





### **i. Reconocimiento de Ingresos**

Las ministraciones de recursos entregadas por la Secretaría de Finanzas y Administración del Gobierno del Estado de Puebla a la Universidad, se reconocen como Subsidio Ordinario Estatal y Captación de Derechos, los entregados por la Federación se reconocen como Subsidio Ordinario Federal; los fondos extraordinarios como Programa de Mejoramiento del Profesorado (PRODEP), Programa para el Desarrollo Profesional Docente (PFCE), todos los mencionados se registran en el momento en que se recibe el efectivo.

### **j. Reconocimiento de Gastos**

Se reconocen en el momento en que se devengan, previa autorización y verificación de la existencia de suficiencia presupuestal, y se aplican en cumplimiento al Programa Presupuestario y al Presupuesto de Egresos aprobado.

### **POSICIÓN EN MONEDA EXTRANJERA Y PROTECCIÓN POR RIESGO CAMBIARIO**

Al respecto de este tópico, la Universidad no realiza operaciones en moneda extranjera, por lo que no representa un riesgo para la economía de la institución.

### **REPORTE ANALÍTICO DEL ACTIVO**

Estado Analítico del Activo, su finalidad es mostrar el comportamiento de los fondos, valores, derechos y bienes debidamente identificados y cuantificados en términos monetarios, que dispone la Universidad para realizar sus actividades, entre el inicio y el fin del período.

### **FIDEICOMISOS, MANDATOS Y ANÁLOGOS**

Es importante expresar que durante el ejercicio fiscal 2021, esta Institución educativa, no realizó algún acto jurídico en el que forme parte de un fideicomiso.

### **REPORTE DE LA RECAUDACIÓN**

Es importante mencionar que, como organismo descentralizado del Gobierno del Estado, esta Casa de Estudios está obligada a la rendición de cuentas y el manejo transparente del recurso que se administra en la misma, por lo que se reporta de forma mensual a las Entidades Fiscalizadoras, así como se publica la información en la página de internet de la Universidad.





## INFORMACIÓN SOBRE LA DEUDA Y EL REPORTE ANALÍTICO DEL DEUDA

Estado Analítico de la Deuda y otros Pasivos, su finalidad es mostrar las obligaciones de la Universidad, al inicio y fin de cada período, derivadas del endeudamiento interno y externo, realizado en el marco de la legislación vigente, así como suministrar a los usuarios información analítica relevante sobre la variación de la deuda del ente público entre el inicio y el fin del período, ya sea que tenga su origen en operaciones de crédito público (deuda pública) o en cualquier otro tipo de endeudamiento.

## CALIFICACIONES OTORGADAS

No se ha realizado transacción alguna, mediante la cual la Universidad sea sujeta a una clasificación crediticia.

## PROCESO DE MEJORA

La Universidad tiene como política, el manejo óptimo de los recursos, mediante una buena administración de los mismos, buscando siempre otorgar a los estudiantes recursos humanos y materiales de calidad, con la finalidad de contribuir a la excelente formación académica que se les proporciona.

Lo anterior, a través de procesos de evaluación tales como la acreditación de Programas Educativos y la certificación de los Sistemas de gestión. Con esta intención la Universidad Tecnológica de Huejotzingo (UTH), se ha ocupado en el rediseño e implementación de un Sistema de Gestión Integral que contiene claramente las acciones a realizar conforme a la visión y misión de la Universidad a través de **8 macroprocesos estratégicos establecidos en el Programa Institucional de Desarrollo 2021-2025 como documento Rector de este Sistema.**

Los 8 macroprocesos son:

- Académico
- Vinculación
- Difusión y Extensión
- Administración y Finanzas
- Planeación y Evaluación
- Control Institucional
- Legislación Universitaria
- Gestión Ambiental





Estos **ocho macroprocesos** estratégicos están soportados con procedimientos, instructivos y diagramas de flujo eficaces que permiten gestionar riesgos, y evaluar y mejorar los servicios que la institución educativa ofrece; lo anterior con fundamento en las **Normas: ISO 14001:2015 e ISO 21001:2018**. Es importante mencionar que este sistema actualmente ya se encuentra certificado con una vigencia a octubre de 2025.

En el mismo sentido, la UTH entre otras muchas acciones de mejora también promueve una cultura laboral donde el sexo, la edad, la discapacidad, el estado de salud o cualquier otra condición, no sean obstáculo para la inclusión laboral; donde la responsabilidad en cada una de las áreas de trabajo, sea un valor.

Es por ello que se recertificó en la Norma Mexicana **NMX-R-025-SCFI-2015** para la Igualdad Laboral, con el fin de que sean evaluadas y certificadas las prácticas en materia de igualdad laboral y no discriminación, previsión social, clima laboral adecuado, accesibilidad, ergonomía y libertad sindical.

## INFORMACIÓN POR SEGMENTOS

Como se puede observar mediante las presentes notas y los estados financieros, presupuestales y programáticos que le acompañan, el 80% de los recursos está destinado al pago del Recurso Humano, en el cual el grueso del mencionado está representado por el personal docente que es la materia prima de esta Institución.

## EVENTOS POSTERIORES AL CIERRE

NO APLICA

## PARTES RELACIONADAS

Sin información que presentar.

## INFORME SOBRE LAUDOS LABORALES

Se tienen 16 juicios laborales en curso, mismos que se encuentran en diferentes etapas del procedimiento, por lo que la evaluación de la posibilidad de un resultado desfavorable se estima aproximadamente en \$6,148,102.31 (Seis millones ciento cuarenta y ocho mil ciento dos pesos 31/100 M.N), calculadas en base a las prestaciones demandadas por los trabajadores. Se ha dado contestación en tiempo y forma por el área de Abogado General a los requerimientos judiciales o a los términos, por tal motivo no tenemos laudo en ejecución o laudo ni sentencia firme que reportar, así mismo no se han generado obligaciones o derechos derivados de litigios resueltos.





**"Bajo protesta de decir verdad, declaramos que los Estados Financieros y sus Notas, son razonablemente correctos y son responsabilidad del emisor".**

**C. Mirna Inés Toxqui Oliver**  
Rectora

**C. Luciano Javier Martínez Pavón**  
Encargado de Despacho de la Dirección de Administración y Finanzas

**C. Blanca Fernández Reyes**  
Encargada del Despacho de la Subdirección de Servicios Administrativos

**C. Carolina Moreno Limón**  
Encargada de despacho de la Jefatura del Departamento de Recursos Financieros y Contabilidad

**C. Sandra Gamboa Meléndez**  
Jefa de Departamento de Programación y Presupuesto





**UNIVERSIDAD TECNOLÓGICA DE HUEJOTZINGO**  
**Informe de Pasivos Contingentes**  
**Del 1 de abril al 30 de abril 2026**  
**(Pesos)**

"En cumplimiento a lo dispuesto en los artículos 46, fracción I, inciso d, y 52 de la Ley General de Contabilidad Gubernamental, y de conformidad con lo establecido en el capítulo VII, numeral III, inciso g) del Manual de Contabilidad Gubernamental emitido por el CONAC, el ente público informa lo siguiente."

De conformidad a la Principales Reglas de Registro y Valoración del Patrimonio (Elementos Generales) emitidas por el Consejo Nacional de Armonización Contable Publicadas en el Diario Oficial de la Federación el 27 de diciembre de 2010, los Pasivos Contingentes consideram:

- A. Obligaciones surgidas a raíz de sucesos pasados, cuya existencia ha de ser confirmada solo por la concurrencia de uno o más eventos inciertos en el futuro que no están enteramente bajo el control del ente público.
- B. Una obligación presente a raíz de sucesos pasados, cuya existencia ha de ser confirmada solo por la ocurrencia de uno o más eventos inciertos en el futuro que no están enteramente bajo el control del ente público

Por lo que en caso de existir obligaciones por estos conceptos la Universidad Tecnológica de Huejotzingo las reconoce en el ejercicio que se pagan, debido a que en ese momento se afecta el Presupuesto de Egresos del Ejercicio.

A) respecto se informa que la Universidad Tecnológica de Huejotzingo al 30 de abril cuenta con pasivos contingentes (juicios laborales) por la cantidad de 6,307,919.45 significativos pendientes de pago. Dicha cantidad mencionada está sujeta a la actualización que se llegara a realizar en su momento procesal oportuno.

Bajo protesta de decir verdad declaramos que los Estados Financieros y sus Notas son razonablemente correctos y responsabilidad del emisor

  
C. MIRNA INÉS TOKQUI OLIVER

  
C. BLANCA FERNÁNDEZ REYES  
ENCARGADA DEL DESPACHO DE LA  
SUBDIRECCIÓN DE SERVICIOS ADMINISTRATIVOS

  
C. LUCIANO JAVIER MARTÍNEZ PAVÓN  
ENCARGADO DE DESPACHO DE LA DIRECCIÓN DE  
ADMINISTRACIÓN Y FINANZAS

  
RECTORA  
C. SANDRA GAMBOA MELÉNDEZ

JEFA DE DEPARTAMENTO DE PROGRAMACIÓN Y  
PRESUPUESTO

C. CAROLINA MORENO LIMÓN  
ENCARGADA DE DESPACHO DE LA JEFEATURA DEL  
DEPARTAMENTO DE RECURSOS



# Universidad Tecnológica de Huejotzingo

PUEBLA

Estado Analítico de Ingresos  
Del 01/ene./2026 Al 30/abr./2026  
(Cifras en Pesos)

Usu: yescaps  
Rep: rptEstadoPresupuestoIngresosRB\_CP\_2019

Fecha y hora de Impresión: 12/may/2026 01:25 p. m.

Rubro de Ingresos / Fuente de Financiamiento	Ingresos						Diferencia
	Estimado	Ampliaciones / (Reducciones)	Modificado	Devengado	Recaudado		
IMPUESTOS	\$0.00	\$0.00	\$0.00	\$0.00	\$0.00	\$0.00	0.00
CUOTAS Y APORTACIONES DE SEGURIDAD SOCIAL	\$0.00	\$0.00	\$0.00	\$0.00	\$0.00	\$0.00	0.00
CONTRIBUCIONES DE MEJORAS	\$0.00	\$0.00	\$0.00	\$0.00	\$0.00	\$0.00	0.00
DERECHOS	\$0.00	\$0.00	\$0.00	\$0.00	\$0.00	\$0.00	0.00
PRODUCTOS	\$0.00	\$0.00	\$0.00	\$51,398.47	\$51,398.47	\$51,398.47	\$1,398.47
APROVECHAMIENTOS	\$0.00	\$0.00	\$0.00	\$0.00	\$0.00	\$0.00	0.00
INGRESOS POR VENTA DE BIENES, PRESTACIÓN DE SERVICIOS Y OTROS INGRESOS	\$3,269,833.00	\$0.00	\$3,269,833.00	\$1,139,666.94	\$1,139,666.94	\$1,139,666.94	-2,130,166.06
PARTICIPACIONES, APORTACIONES, CONVENIOS, INCENTIVOS DERIVADOS DE LA COLABORACIÓN FISCAL Y FONDOS DISTINTOS DE APORTACIONES TRANSFERENCIAS, ASIGNACIONES, SUBSIDIOS Y SUBVENCIONES, Y PENSIONES Y JUBILACIONES	\$121,313,281.00	\$0.00	\$121,313,281.00	\$80,191,124.00	\$80,191,124.00	\$80,191,124.00	-41,122,157.00
INGRESOS DERIVADOS DE FINANCIAMIENTOS	\$0.00	\$0.00	\$0.00	\$0.00	\$0.00	\$0.00	0.00
<b>Total</b>	<b>\$124,583,114.00</b>	<b>\$0.00</b>	<b>\$124,583,114.00</b>	<b>\$81,382,189.41</b>	<b>\$81,382,189.41</b>	<b>\$81,382,189.41</b>	<b>-43,200,924.59</b>
				<b>Ingresos Excedentes</b>			

Rubro de Ingresos / Fuente de Financiamiento	Ingreso					Diferencia
	Estimado	Ampliaciones / (Reducciones)	Modificado	Devengado	Recaudado	
<b>Ingresos del Poder Ejecutivo Federal o Estatal y de los Municipios</b>						
IMPUESTOS	\$0.00	\$0.00	\$0.00	\$0.00	\$0.00	0.00
CUOTAS Y APORTACIONES DE SEGURIDAD SOCIAL	\$0.00	\$0.00	\$0.00	\$0.00	\$0.00	0.00
CONTRIBUCIONES DE MEJORAS	\$0.00	\$0.00	\$0.00	\$0.00	\$0.00	0.00
DERECHOS	\$0.00	\$0.00	\$0.00	\$0.00	\$0.00	0.00
PRODUCTOS	\$0.00	\$0.00	\$0.00	\$0.00	\$0.00	0.00
APROVECHAMIENTOS	\$0.00	\$0.00	\$0.00	\$0.00	\$0.00	0.00
PARTICIPACIONES, APORTACIONES, CONVENIOS, INCENTIVOS DERIVADOS DE LA COLABORACIÓN FISCAL Y FONDOS DISTINTOS DE APORTACIONES	\$0.00	\$0.00	\$0.00	\$0.00	\$0.00	0.00
TRANSFERENCIAS, ASIGNACIONES, SUBSIDIOS Y SUBVENCIÓNES, Y PENSIONES Y JUBILACIONES	\$0.00	\$0.00	\$0.00	\$0.00	\$0.00	0.00
<b>Ingresos de los Entes Públicos de los Poderes Legislativo y Judicial, de los Órganos Autónomos y del Sector Paraestatal o Paramunicipal, así como de las Empresas Públicas del Estado</b>						
CUOTAS Y APORTACIONES DE SEGURIDAD SOCIAL	\$0.00	\$0.00	\$0.00	\$0.00	\$0.00	0.00
PRODUCTOS	\$0.00	\$0.00	\$0.00	\$0.00	\$0.00	0.00
INGRESOS POR VENTA DE BIENES, PRESTACIÓN DE SERVICIOS Y OTROS INGRESOS	\$3,269,833.00	\$0.00	\$3,269,833.00	\$51,398.47	\$51,398.47	51,398.47
TRANSFERENCIAS, ASIGNACIONES, SUBSIDIOS Y SUBVENCIÓNES, Y PENSIONES Y JUBILACIONES	\$121,313,281.00	\$0.00	\$121,313,281.00	\$1,139,666.94	\$1,139,666.94	-2,130,166.06
<b>Ingresos Derivados de Financiamiento</b>						
INGRESOS DERIVADOS DE FINANCIAMIENTOS	\$124,563,114.00	\$0.00	\$124,563,114.00	\$80,191,124.00	\$80,191,124.00	-41,122,157.00
<b>Total</b>	\$124,563,114.00	\$0.00	\$124,563,114.00	\$81,362,189.41	\$81,362,189.41	-43,200,924.59
<b>Ingresos Excedentes</b>						

  
C. MIRNA INÉS TOXQUI OLIVER  
RECTORA

  
C. BLANCA FERNÁNDEZ REYES  
SUBDIRECCIÓN DE SERVICIOS ADMINISTRATIVOS

  
C. SANDRA GAMBOA MELENDEZ  
DEPTO. PROGRAMACIÓN Y PRESUPUESTO

  
C. LUCIANO JAVIER MARTÍNEZ PAVÓN  
DIRECCIÓN DE ADMINISTRACIÓN Y FINANZAS

  
C. CAROLINA MORENO LIMÓN  
DEPTO. DE RECURSOS FINANCIEROS Y CONTABILIDAD







# Universidad Tecnológica de Huejotzingo PUEBLA

## Estado Analítico del Ejercicio del Presupuesto de Egresos Clasificación por Objeto del Gasto (Capítulo y Concepto)

Usr: yesicaps  
Rep: rptEstadoPresupuestoEgresos\_CP\_CTO

Fecha y hora de Impresión | 12/may./2026  
01:27 p. m.

Del 01/ene./2026 Al 30/abr./2026  
(Cifras en Pesos)

Concepto	Egresos						Subejercicio
	Aprobado	Ampliaciones / (Reducciones)	Modificado	Devengado	Pagado		
<b>DEUDA PÚBLICA</b>							
AMORTIZACIÓN DE LA DEUDA PÚBLICA	\$0.00	\$0.00	\$0.00	\$0.00	\$0.00	\$0.00	\$0.00
INTERESES DE LA DEUDA PÚBLICA	\$0.00	\$0.00	\$0.00	\$0.00	\$0.00	\$0.00	\$0.00
COMISIONES DE LA DEUDA PÚBLICA	\$0.00	\$0.00	\$0.00	\$0.00	\$0.00	\$0.00	\$0.00
GASTOS DE LA DEUDA PÚBLICA	\$0.00	\$0.00	\$0.00	\$0.00	\$0.00	\$0.00	\$0.00
COSTO POR COBERTURAS	\$0.00	\$0.00	\$0.00	\$0.00	\$0.00	\$0.00	\$0.00
APOYOS FINANCIEROS	\$0.00	\$0.00	\$0.00	\$0.00	\$0.00	\$0.00	\$0.00
ADEUDOS DE EJERCICIOS FISCALES ANTERIORES (ADEFAS)	\$0.00	\$0.00	\$0.00	\$0.00	\$0.00	\$0.00	\$0.00
<b>Total del Egreso</b>	<b>\$124,583,114.00</b>	<b>\$954,195.31</b>	<b>\$125,537,309.31</b>	<b>\$38,230,610.15</b>	<b>\$36,866,125.14</b>	<b>\$87,306,699.16</b>	

C. MIRNA INES TOXQUI OLIVER  
RECTORA

C. BLANCA FERNANDEZ REYES  
SUBDIRECCIÓN DE SERVICIOS ADMINISTRATIVOS

C. SANDRA GAMBOA MELENDEZ  
DEPTO. PROGRAMACIÓN Y PRESUPUESTO

C. LUCIANO JAVIER MARTINEZ PAVÓN  
DIRECCIÓN DE ADMINISTRACIÓN Y FINANZAS

C. CAROLINA MORENO LIMÓN  
DEPTO. DE RECURSOS FINANCIEROS Y CONTABILIDAD

Concepto	Egresos					Subejercicio
	Aprobado	Ampliaciones / (Reducciones)	Modificado	Devengado	Pagado	
Gasto Corriente	\$122,233,114.00	\$2,274,195.31	\$124,507,309.31	\$38,230,610.15	\$36,865,125.14	\$86,276,699.16
Gasto de Capital	\$2,350,000.00	-\$1,320,000.00	\$1,030,000.00	\$0.00	\$0.00	\$1,030,000.00
Amortización de la deuda y disminución de pasivos	\$0.00	\$0.00	\$0.00	\$0.00	\$0.00	\$0.00
Pensiones y Jubilaciones	\$0.00	\$0.00	\$0.00	\$0.00	\$0.00	\$0.00
Participaciones	\$0.00	\$0.00	\$0.00	\$0.00	\$0.00	\$0.00
<b>Total del Egreso</b>	<b>\$124,583,114.00</b>	<b>\$954,195.31</b>	<b>\$125,537,309.31</b>	<b>\$38,230,610.15</b>	<b>\$36,865,125.14</b>	<b>\$87,306,699.16</b>

C. MIRNA MESTOXQUI OLIVER

RECTORA

C. BLANCA FERNANDEZ REYES

SUBDIRECCIÓN DE SERVICIOS ADMINISTRATIVOS

C. SANDRA GAMBOA MELENDEZ

DEPTO. PROGRAMACIÓN Y PRESUPUESTO

C. LUCIANO JAVIER MARTINEZ PAVON

DIRECCIÓN DE ADMINISTRACIÓN Y FINANZAS

C. CAROLINA MORENO LIMÓN

DEPTO. DE RECURSOS FINANCIEROS Y CONTABILIDAD



**Gobierno (Federal/Estatal/Municipal) de  
Universidad Tecnológica de Huejotzingo, PUEBLA**  
Estado Analítico del Ejercicio del Presupuesto de Egresos

Utr: yesicaps  
Rep: rptEstadoPresupuestoEgresos\_UA3\_GB\_SC

Clasificación Administrativa  
Del 01/ene./2026 Al 30/abr./2026  
(Cifras en Pesos)

Fecha y 12/may./2026  
hora de Impresión | 01:30 p. m.

Concepto	Egresos					Subejercicio
	Aprobado	Ampliaciones / (Reducciones)	Modificado	Devengado	Pagado	
PODER EJECUTIVO	\$0.00	\$0.00	\$0.00	\$0.00	\$0.00	\$0.00
PODER LEGISLATIVO	\$0.00	\$0.00	\$0.00	\$0.00	\$0.00	\$0.00
PODER JUDICIAL	\$0.00	\$0.00	\$0.00	\$0.00	\$0.00	\$0.00
ORGANOS AUTÓNOMOS	\$0.00	\$0.00	\$0.00	\$0.00	\$0.00	\$0.00
<b>Total del Egreso</b>	<b>\$0.00</b>	<b>\$0.00</b>	<b>\$0.00</b>	<b>\$0.00</b>	<b>\$0.00</b>	<b>\$0.00</b>

  
C. MIRNA INES TOXQUI OLIVER

RECTORA

  
C. BLANCA FERNANDEZ REYES

SUBDIRECCIÓN DE SERVICIOS ADMINISTRATIVOS

  
C. SANDRA GAMBOA MELENDEZ

DEPTO. PROGRAMACIÓN Y PRESUPUESTO

  
C. LUCIANO JAVIER MARTINEZ PAVON

DIRECCIÓN DE ADMINISTRACIÓN Y FINANZAS

C. CAROLINA MORENO LIMON

DEPTO. DE RECURSOS FINANCIEROS Y CONTABILIDAD



**Sector Paraestatal del Gobierno (Federal/Estatal/Municipal) de  
Universidad Tecnológica de Huejutzingo, PUEBLA  
Estado Analítico del Ejercicio del Presupuesto de Egresos**

Ucr: yesicaps  
Rep: rptEstadoPresupuestoEgresos\_UA3\_GB\_SC

Clasificación Administrativa  
Del 01/ene./2026 Al 30/abr./2026  
(Cifras en Pesos)


Fecha y hora de impresión | 12/may./2026  
01:32 p. m.

Concepto	Egresos					Subejercicio
	Aprobado	Ampliaciones / (Reducciones)	Modificado	Devengado	Pagado	
ENTIDADES PARAESTATALES Y FIDEICOMISOS NO EMPRESARIALES Y NO FINANCIEROS	\$124,583,114.00	\$954,195.31	\$125,537,309.31	\$38,230,610.15	\$36,865,125.14	\$87,306,699.16
INSTITUCIONES PÚBLICAS DE LA SEGURIDAD SOCIAL	\$0.00	\$0.00	\$0.00	\$0.00	\$0.00	\$0.00
ENTIDADES PARAESTATALES EMPRESARIALES NO FINANCIERAS CON PARTICIPACIÓN ESTATAL MAYORITARIA	\$0.00	\$0.00	\$0.00	\$0.00	\$0.00	\$0.00
FIDEICOMISOS EMPRESARIALES NO FINANCIEROS CON PARTICIPACIÓN ESTATAL MAYORITARIA	\$0.00	\$0.00	\$0.00	\$0.00	\$0.00	\$0.00
ENTIDADES PARAESTATALES EMPRESARIALES FINANCIERAS MONETARIAS CON PARTICIPACIÓN ESTATAL MAYORITARIA	\$0.00	\$0.00	\$0.00	\$0.00	\$0.00	\$0.00
ENTIDADES PARAESTATALES EMPRESARIALES FINANCIERAS NO MONETARIAS CON PARTICIPACIÓN ESTATAL MAYORITARIA	\$0.00	\$0.00	\$0.00	\$0.00	\$0.00	\$0.00
FIDEICOMISOS FINANCIEROS PÚBLICOS CON PARTICIPACIÓN ESTATAL MAYORITARIA	\$0.00	\$0.00	\$0.00	\$0.00	\$0.00	\$0.00
ENTIDADES PARAMUNICIPALES (EN SUS DIFERENTES CLASIFICACIONES)	\$0.00	\$0.00	\$0.00	\$0.00	\$0.00	\$0.00
<b>Total del Egreso</b>	<b>\$124,583,114.00</b>	<b>\$954,195.31</b>	<b>\$125,537,309.31</b>	<b>\$38,230,610.15</b>	<b>\$36,865,125.14</b>	<b>\$87,306,699.16</b>

  
C. MIRNA INES TOKQUI OLIVER  
RECTORA

  
C. BLANCA FERNANDEZ REYES  
SUBDIRECCIÓN DE SERVICIOS ADMINISTRATIVOS

  
C. SANDRA GAMBOA MELENDEZ  
DEPTO. PROGRAMACIÓN Y PRESUPUESTO

  
C. LUCIANO JAVIER MARTINEZ PAVON  
DIRECCIÓN DE ADMINISTRACIÓN Y FINANZAS

C. CAROLINA MORENO LIMON  
DEPTO. DE RECURSOS FINANCIEROS Y CONTABILIDAD





# Universidad Tecnológica de Huejotzingo

PUEBLA

## Estado Analítico del Ejercicio del Presupuesto de Egresos Clasificación Funcional (Finalidad y Función)

Del 01/ene./2026 Al 30/abr./2026  
(Cifras en Pesos)

Fecha y hora de impresión: 12/may./2026 01:33 p. m.

Usu: yestcaps  
Rep: rptEstadoPresupuestoEgresos\_FN3

Concepto	Egresos				Subejercicio
	Aprobado	Ampliaciones / (Reducciones)	Modificado	Devengado	
<b>Total del Egreso</b>	\$124,583,114.00	\$954,195.31	\$125,537,309.31	\$36,230,610.15	\$87,306,699.16

C. MIRNA JIMES TOXQUI OLIVER

RECTORA

C. BLANCA FERNANDEZ REYES

SUBDIRECCIÓN DE SERVICIOS ADMINISTRATIVOS

C. SANDRA GAMBOA MELENDEZ

DEPTO. PROGRAMACIÓN Y PRESUPUESTO

C. LUCIANO JAVIER MARTINEZ PAVÓN

DIRECCIÓN DE ADMINISTRACIÓN Y FINANZAS

C. CAROLINA MORENO LIMÓN

DEPTO. DE RECURSOS FINANCIEROS Y CONTABILIDAD



Universidad Tecnológica de Huejotzingo  
PUEBLA

Endeudamiento Neto

Del 01/ene./2026 Al 30/abr./2026

(Cifras en Pesos)

Usu: yesicaps  
Rep: rptEndeudamientoNeto

Fecha y hora de Impresión 2/may./2026 01:35 p. m.

Identificación de Crédito o Instrumento	Contratación/Colocación	Amortización	Endeudamiento Neto
<b>Créditos Bancarios</b>			
Total Créditos Bancarios	\$0.00	\$0.00	\$0.00
<b>Otros Instrumentos de Deuda</b>			
Total Otros Instrumentos de Deuda	\$0.00	\$0.00	\$0.00
<b>Total</b>	<b>\$0.00</b>	<b>\$0.00</b>	<b>\$0.00</b>

  
C. MIRNA INÉS TOXQUI OLIVER

RECTORA

  
C. BLANCA FERNÁNDEZ REYES  
SUBDIRECCIÓN DE SERVICIOS ADMINISTRATIVOS

C. SANDRA GAMBOA MELÉNDEZ

DEPTO. PROGRAMACIÓN Y PRESUPUESTO

  
C. LUCIANO JAVIER MARTÍNEZ RAVÓN

DIRECCIÓN DE ADMINISTRACIÓN Y FINANZAS

  
C. CAROLINA MORENO LIMÓN  
DEPTO. DE RECURSOS FINANCIEROS Y CONTABILIDAD



Universidad Tecnológica de Huejotzingo  
PUEBLA

Intereses de la Deuda

Del 01/ene./2026 Al 30/abr./2026


(Cifras en Pesos)

Usu: yesicaps

Rep: rptInteresesdeLaDeuda

Fecha y hora de Impresión 2/may./2026 01:36 p. m.

Identificación de Crédito o Instrumento	Devengado	Pagado
<b>Créditos Bancarios</b>		
Total de Intereses de Créditos Bancarios	\$0.00	\$0.00
<b>Otros Instrumentos de Deuda</b>		
Total de Intereses de Otros Instrumentos de Deuda	\$0.00	\$0.00
<b>Total</b>	<b>\$0.00</b>	<b>\$0.00</b>

  
C. MIRNA INES TOXQUI OLIVER

RECTORA


  
C. BLANCA FERNANDEZ REYES  
SUBDIRECCIÓN DE SERVICIOS ADMINISTRATIVOS

  
C. SANDRA GAMBOA MELENDEZ

DEPTO. PROGRAMACIÓN Y PRESUPUESTO

  
C. LUCIANO JAVIER MARTINEZ PAVON

DIRECCIÓN DE ADMINISTRACIÓN Y FINANZAS

  
C. CAROLINA MORENO LIMON  
DEPTO. DE RECURSOS FINANCIEROS Y CONTABILIDAD



**Universidad Tecnológica de Huejotzingo  
PUEBLA**

**Indicadores de Postura Fiscal  
del 01/ene./2026 al 30/abr./2026  
(Cifras en pesos)**

Usr: yesicaps  
Rep: rptIndicadoresPosturaFiscal

Fecha y hora de Impresión | 2/may./2026  
01:37 p. m.

Concepto	Estimado / Aprobado	Devengado	Recaudado / Pagado
<b>I. Ingresos Presupuestarios</b>			
1. Ingresos del Gobierno de la Entidad Federativa	\$124,583,114.00	\$81,382,189.41	\$81,382,189.41
2. Ingresos del Sector Paraestatal	\$0.00	\$0.00	\$0.00
<b>II. Egresos Presupuestarios</b>			
3. Egresos del Gobierno de la Entidad Federativa	\$124,583,114.00	\$81,382,189.41	\$81,382,189.41
4. Egresos del Sector Paraestatal	\$0.00	\$0.00	\$0.00
<b>III. Balance Presupuestario (Superávit o Déficit) (III = I - II)</b>	\$0.00	\$38,230,610.15	\$36,865,125.14
		\$43,151,579.26	\$44,517,064.27

Concepto	Estimado / Aprobado	Devengado	Recaudado / Pagado
<b>III. Balance Presupuestario (Superávit o Déficit)</b>			
<b>IV. Intereses, Comisiones y Gastos de la Deuda</b>	\$0.00	\$43,151,579.26	\$44,517,064.27
<b>V. Balance Primario ( Superávit o Déficit) (V= III + IV)</b>	\$0.00	\$0.00	\$0.00
		\$43,151,579.26	\$44,517,064.27

Concepto	Estimado / Aprobado	Devengado	Recaudado / Pagado
<b>A. Financiamiento</b>			
<b>B. Amortización de la deuda</b>	\$0.00	\$0.00	\$0.00
<b>C. Financiamiento Neto</b>	\$0.00	\$0.00	\$0.00

\_\_\_\_\_  
C. MIRNA INES TOXQUI OLIVER  
RECTORA

\_\_\_\_\_  
C. BLANCA FERNANDEZ REYES  
SUBDIRECCIÓN DE SERVICIOS ADMINISTRATIVOS

\_\_\_\_\_  
C. SANDRA GAMBOA MELÉNDEZ  
DEPTO. PROGRAMACIÓN Y PRESUPUESTO

\_\_\_\_\_  
C. LUCIANO JAVIER MARTINEZ PAVON  
DIRECCIÓN DE ADMINISTRACIÓN Y FINANZAS

\_\_\_\_\_  
C. CAROLINA MORENO LIMON  
DEPTO. DE RECURSOS FINANCIEROS Y  
CONTABILIDAD



# Universidad Tecnológica de Huejotzingo

## PUEBLA

**Gasto por Categoría Programática**  
**Del 01/ene./2026 Al 30/abr./2026**  
 (Cifras en Pesos)

Usu: yesicaps  
 Rep: rptEstadoPresupuestoEgresos\_PC

Fecha y hora de Impresión: 12/may./2026 01:41 p. m.

Concepto	Egresos					Subejercicio
	Aprobado	Ampliaciones / (Reducciones)	Modificado	Devengado	Pagado	
<b>Programas</b>						
<b>Subsidios: Sector Social y Privado o Entidades Federativas y Municipios</b>						
Subsidios sujetos a Reglas de Operación	\$0.00	\$0.00	\$0.00	\$0.00	\$0.00	\$0.00
<b>Bienes, Servicios e Infraestructura Pública</b>						
Provisión de Bienes Públicos	\$0.00	\$0.00	\$0.00	\$0.00	\$0.00	\$0.00
Prestación de Servicios Públicos	\$0.00	\$0.00	\$0.00	\$0.00	\$0.00	\$0.00
<b>Desempeño de las Funciones de Gobierno</b>						
Proyectos de inversión en Infraestructura y Obra Pública	\$0.00	\$0.00	\$0.00	\$0.00	\$0.00	\$0.00
Funciones de las Fuerzas Armadas	\$0.00	\$0.00	\$0.00	\$0.00	\$0.00	\$0.00
Fomento, Promoción y Servicios para el Desarrollo Económico y Social	\$0.00	\$0.00	\$0.00	\$0.00	\$0.00	\$0.00
Regulación y supervisión	\$0.00	\$0.00	\$0.00	\$0.00	\$0.00	\$0.00
Atención a desastres por eventos naturales	\$0.00	\$0.00	\$0.00	\$0.00	\$0.00	\$0.00
Articulación, coordinación e instrumentación de políticas públicas	\$0.00	\$0.00	\$0.00	\$0.00	\$0.00	\$0.00
Investigación y desarrollo	\$0.00	\$0.00	\$0.00	\$0.00	\$0.00	\$0.00
<b>Administrativos y de Apoyo a la Gestión Presupuestaria</b>						
Servicios de protección y conservación ambiental	\$0.00	\$0.00	\$0.00	\$0.00	\$0.00	\$0.00
Apoyo para el desarrollo de las funciones de gobierno	\$0.00	\$0.00	\$0.00	\$0.00	\$0.00	\$0.00
Apoyo al buen gobierno y mejoramiento de la gestión	\$0.00	\$0.00	\$0.00	\$0.00	\$0.00	\$0.00
Provisiones y reasignaciones presupuestarias específicas	\$0.00	\$0.00	\$0.00	\$0.00	\$0.00	\$0.00
Operaciones ajenas	\$0.00	\$0.00	\$0.00	\$0.00	\$0.00	\$0.00
<b>Compromisos, Cumplimiento de Obligaciones y otras Aportaciones</b>						
Participaciones a entidades federativas y municipios	\$0.00	\$0.00	\$0.00	\$0.00	\$0.00	\$0.00
Costo financiero, deuda o apoyos a deudores y ahorradores de la banca	\$0.00	\$0.00	\$0.00	\$0.00	\$0.00	\$0.00
Aduanos de ejercicios fiscales anteriores (ADEFAS)	\$0.00	\$0.00	\$0.00	\$0.00	\$0.00	\$0.00



# Universidad Tecnológica de Huejotzingo

PUEBLA

## Gasto por Categoría Programática

Del 01/ene./2026 Al 30/abr./2026

(Cifras en Pesos)

Usu: yescaps

Rep: rptEstadoPresupuestoEgresos\_PC

Fecha y 12/may./2026

hora de Impresión 01:41 p. m.

Programas	Concepto	Egresos					Subejercicio
		Aprobado	Ampliaciones / (Reducciones)	Modificado	Devengado	Pagado	
	Aportaciones Federales	\$0.00	\$0.00	\$0.00	\$0.00	\$0.00	\$0.00
	Pensiones y jubilaciones	\$0.00	\$0.00	\$0.00	\$0.00	\$0.00	\$0.00
	Obligaciones de cumplimiento de resolución jurisdiccional	\$0.00	\$0.00	\$0.00	\$0.00	\$0.00	\$0.00
	Aportaciones a la seguridad social	\$0.00	\$0.00	\$0.00	\$0.00	\$0.00	\$0.00
	Aportaciones a fondos de estabilización	\$0.00	\$0.00	\$0.00	\$0.00	\$0.00	\$0.00
	Aportaciones a fondos de inversión y reestructura de pensiones	\$0.00	\$0.00	\$0.00	\$0.00	\$0.00	\$0.00
	<b>Total del Egreso</b>	<b>\$0.00</b>	<b>\$0.00</b>	<b>\$0.00</b>	<b>\$0.00</b>	<b>\$0.00</b>	<b>\$0.00</b>

C. MIRNA INES TOXQUI OLIVER

RECTORA

C. BLANCA FERNANDEZ REYES

SUBDIRECCIÓN DE SERVICIOS ADMINISTRATIVOS

C. SANDRAGAMBOA MELENDEZ

DEPTO. PROGRAMACIÓN Y PRESUPUESTO

C. LUCIANO JAVIER MARTINEZ PAVÓN

DIRECCIÓN DE ADMINISTRACIÓN Y FINANZAS

C. CAROLINA MORENO LIMON

DEPTO. DE RECURSOS FINANCIEROS Y CONTABILIDAD



# Universidad Tecnológica de Huejotzingo PUEBLA

## Estado Analítico del Ejercicio del Presupuesto de Egresos por Capítulo del Gasto Del 01/ene./2026 Al 30/abr./2026

Ucr: ysacaps

Rep: rptEstadoAnalíticoPresupuestoEgresos

Fecha y 12/may./2026

hora de Impresión 01:45 p. m.

Ejercicio del Presupuesto		Egresos Aprobado	Ampliaciones / (Reducciones)	Egresos Modificado	Egresos Comprometido	Egresos Devengado	Egresos Ejercido	Pagado	Subejercicio
1000	SERVICIOS PERSONALES	\$102,934,218.00	\$660,859.61	\$103,595,077.61	\$34,061,457.47	\$34,061,457.47	\$32,873,433.46	\$32,873,433.46	\$69,533,620.14
1100	REMUNERACIONES AL PERSONAL DE CARÁCT	\$67,272,133.00	-\$2,431,396.50	\$64,840,736.50	\$18,488,969.84	\$18,488,969.84	\$18,488,969.84	\$18,488,969.84	\$46,361,766.66
1110	Dietas	\$0.00	\$0.00	\$0.00	\$0.00	\$0.00	\$0.00	\$0.00	\$0.00
1111	Dietas	\$0.00	\$0.00	\$0.00	\$0.00	\$0.00	\$0.00	\$0.00	\$0.00
1120	Haberes	\$0.00	\$0.00	\$0.00	\$0.00	\$0.00	\$0.00	\$0.00	\$0.00
1121	Haberes	\$0.00	\$0.00	\$0.00	\$0.00	\$0.00	\$0.00	\$0.00	\$0.00
1130	Sueldos base al personal permanente	\$67,272,133.00	-\$2,431,396.50	\$64,840,736.50	\$18,488,969.84	\$18,488,969.84	\$18,488,969.84	\$18,488,969.84	\$46,351,766.66
1131	Sueldo base al personal de base	\$0.00	\$0.00	\$0.00	\$0.00	\$0.00	\$0.00	\$0.00	\$0.00
1132	Sueldo base al personal de confianza	\$67,272,133.00	-\$2,431,396.50	\$64,840,736.50	\$18,488,969.84	\$18,488,969.84	\$18,488,969.84	\$18,488,969.84	\$46,351,766.66
1140	Remuneraciones por adscripción laboral en el extr.	\$0.00	\$0.00	\$0.00	\$0.00	\$0.00	\$0.00	\$0.00	\$0.00
1141	Remuneraciones por adscripción laboral en el extr.	\$0.00	\$0.00	\$0.00	\$0.00	\$0.00	\$0.00	\$0.00	\$0.00
1200	REMUNERACIONES AL PERSONAL DE CARÁCT	\$0.00	\$5,696,827.05	\$5,696,827.05	\$5,027,439.53	\$5,027,439.53	\$5,027,439.53	\$5,027,439.53	\$669,387.52
1210	Honorarios asimilables a salarios	\$0.00	\$0.00	\$0.00	\$0.00	\$0.00	\$0.00	\$0.00	\$0.00
1211	Honorarios asimilables a salarios	\$0.00	\$0.00	\$0.00	\$0.00	\$0.00	\$0.00	\$0.00	\$0.00
1220	Sueldos base al personal eventual	\$0.00	\$5,696,827.05	\$5,696,827.05	\$5,027,439.53	\$5,027,439.53	\$5,027,439.53	\$5,027,439.53	\$669,387.52
1221	Sueldos base al personal eventual	\$0.00	\$5,696,827.05	\$5,696,827.05	\$5,027,439.53	\$5,027,439.53	\$5,027,439.53	\$5,027,439.53	\$669,387.52
1230	Retribuciones por servicios de carácter social	\$0.00	\$0.00	\$0.00	\$0.00	\$0.00	\$0.00	\$0.00	\$0.00
1231	Retribuciones por servicios de carácter social	\$0.00	\$0.00	\$0.00	\$0.00	\$0.00	\$0.00	\$0.00	\$0.00
1240	Retribución a los representantes de los trabajadores	\$0.00	\$0.00	\$0.00	\$0.00	\$0.00	\$0.00	\$0.00	\$0.00
1241	Retribución a representantes de trabajadores y de	\$0.00	\$0.00	\$0.00	\$0.00	\$0.00	\$0.00	\$0.00	\$0.00
1300	REMUNERACIONES ADICIONALES Y ESPECIAL	\$12,664,854.00	\$1,962,564.50	\$14,627,418.50	\$1,917,321.81	\$1,917,321.81	\$1,917,321.81	\$1,917,321.81	\$12,710,096.69
1310	Primas por años de servicios efectivos prestados	\$0.00	\$0.00	\$0.00	\$0.00	\$0.00	\$0.00	\$0.00	\$0.00
1311	Prima quinquenal por años de servicios efectivos p	\$0.00	\$0.00	\$0.00	\$0.00	\$0.00	\$0.00	\$0.00	\$0.00
1312	Prima de antigüedad	\$0.00	\$0.00	\$0.00	\$0.00	\$0.00	\$0.00	\$0.00	\$0.00
1320	Primas de vacaciones, dominical y gratificación de	\$11,283,434.00	\$1,759,593.00	\$13,043,027.00	\$1,917,321.81	\$1,917,321.81	\$1,917,321.81	\$1,917,321.81	\$11,125,705.19
1321	Primas de vacaciones y dominical	\$3,808,753.00	\$886,271.50	\$4,695,024.50	\$1,917,321.81	\$1,917,321.81	\$1,917,321.81	\$1,917,321.81	\$2,777,702.69
1322	Aguinaldo o gratificación de fin de año	\$7,474,681.00	\$873,321.50	\$8,348,002.50	\$0.00	\$0.00	\$0.00	\$0.00	\$8,348,002.50
1330	Horas extraordinarias	\$0.00	\$0.00	\$0.00	\$0.00	\$0.00	\$0.00	\$0.00	\$0.00
1331	Horas extraordinarias	\$0.00	\$0.00	\$0.00	\$0.00	\$0.00	\$0.00	\$0.00	\$0.00
1340	Compensaciones	\$1,381,420.00	\$202,871.50	\$1,584,391.50	\$0.00	\$0.00	\$0.00	\$0.00	\$1,584,391.50
1341	Compensaciones por titulación a nivel licenciatura,	\$0.00	\$0.00	\$0.00	\$0.00	\$0.00	\$0.00	\$0.00	\$0.00
1342	Compensaciones a sustitutos de profesores y prof	\$0.00	\$0.00	\$0.00	\$0.00	\$0.00	\$0.00	\$0.00	\$0.00
1343	Compensación por adquisición de material didácti	\$1,381,420.00	\$202,871.50	\$1,584,391.50	\$0.00	\$0.00	\$0.00	\$0.00	\$1,584,391.50
1344	Compensación a docentes, pedagógicas genérica	\$0.00	\$0.00	\$0.00	\$0.00	\$0.00	\$0.00	\$0.00	\$0.00



# Universidad Tecnológica de Huejotzingo PUEBLA

## Estado Analítico del Ejercicio del Presupuesto de Egresos por Capítulo del Gasto Del 01/ene./2026 Al 30/abr./2026

Usu: yescaps

Rep: rptEstadoAnalíticoPresupuestoEgresos

Fecha y 12/may./2026

hora de Impresión 01:45 p. m.

Ejercicio del Presupuesto		Egresos Aprobado	Ampliaciones / (Reducciones)	Egresos Modificado	Egresos Comprometido	Egresos Devengado	Egresos Ejercido	Pagado	Subejercicio
1345	Compensaciones por servicios especiales	\$0.00	\$0.00	\$0.00	\$0.00	\$0.00	\$0.00	\$0.00	\$0.00
1346	Compensaciones adicionales por servicios especí	\$0.00	\$0.00	\$0.00	\$0.00	\$0.00	\$0.00	\$0.00	\$0.00
1347	Compensación por actualización y formación acad	\$0.00	\$0.00	\$0.00	\$0.00	\$0.00	\$0.00	\$0.00	\$0.00
1348	Sobresueldos	\$0.00	\$0.00	\$0.00	\$0.00	\$0.00	\$0.00	\$0.00	\$0.00
1349	Otras compensaciones	\$0.00	\$0.00	\$0.00	\$0.00	\$0.00	\$0.00	\$0.00	\$0.00
1350	Sobrehaberes	\$0.00	\$0.00	\$0.00	\$0.00	\$0.00	\$0.00	\$0.00	\$0.00
1351	Sobrehaberes	\$0.00	\$0.00	\$0.00	\$0.00	\$0.00	\$0.00	\$0.00	\$0.00
1360	Asignaciones de técnico, de mando, por comisión,	\$0.00	\$0.00	\$0.00	\$0.00	\$0.00	\$0.00	\$0.00	\$0.00
1361	Asignaciones de técnico, de mando, por comisión, r	\$0.00	\$0.00	\$0.00	\$0.00	\$0.00	\$0.00	\$0.00	\$0.00
1370	Honorarios especiales	\$0.00	\$0.00	\$0.00	\$0.00	\$0.00	\$0.00	\$0.00	\$0.00
1371	Honorarios especiales	\$0.00	\$0.00	\$0.00	\$0.00	\$0.00	\$0.00	\$0.00	\$0.00
1380	Participaciones por vigilancia en el cumplimiento d	\$0.00	\$0.00	\$0.00	\$0.00	\$0.00	\$0.00	\$0.00	\$0.00
1381	Participaciones por vigilancia en el cumplimiento d	\$0.00	\$0.00	\$0.00	\$0.00	\$0.00	\$0.00	\$0.00	\$0.00
1400	<b>SEGURIDAD SOCIAL</b>	\$16,257,631.00	-\$1,112,100.82	\$14,145,530.18	\$6,694,803.00	\$6,694,803.00	\$5,615,930.37	\$5,615,930.37	\$7,450,727.18
1410	Aportaciones de seguridad social	\$13,912,169.00	-\$870,200.40	\$13,041,968.60	\$6,252,078.38	\$6,252,078.38	\$5,295,831.59	\$5,295,831.59	\$6,789,910.22
1411	Aportaciones al Instituto de Seguridad y Servicios	\$13,912,169.00	-\$870,200.40	\$13,041,968.60	\$6,252,078.38	\$6,252,078.38	\$5,295,831.59	\$5,295,831.59	\$6,789,910.22
1420	Aportaciones a fondos de vivienda	\$0.00	\$0.00	\$0.00	\$0.00	\$0.00	\$0.00	\$0.00	\$0.00
1421	Aportaciones para la vivienda	\$0.00	\$0.00	\$0.00	\$0.00	\$0.00	\$0.00	\$0.00	\$0.00
1430	Aportaciones al sistema para el retiro	\$1,345,442.00	-\$241,900.42	\$1,103,541.58	\$442,724.62	\$442,724.62	\$220,098.78	\$220,098.78	\$660,816.96
1431	Aportaciones al sistema de ahorro para el retiro	\$1,345,442.00	-\$241,900.42	\$1,103,541.58	\$442,724.62	\$442,724.62	\$220,098.78	\$220,098.78	\$660,816.96
1440	Aportaciones para seguros	\$0.00	\$0.00	\$0.00	\$0.00	\$0.00	\$0.00	\$0.00	\$0.00
1441	Cuotas para el seguro de vida del personal	\$0.00	\$0.00	\$0.00	\$0.00	\$0.00	\$0.00	\$0.00	\$0.00
1600	<b>OTRAS PRESTACIONES SOCIALES Y ECONOMÍA</b>	\$4,246,314.00	\$38,251.38	\$4,284,565.38	\$1,932,923.29	\$1,932,923.29	\$1,923,771.91	\$1,923,771.91	\$2,351,642.09
1510	Cuotas para el fondo de ahorro y fondo de trabajo	\$0.00	\$0.00	\$0.00	\$0.00	\$0.00	\$0.00	\$0.00	\$0.00
1511	Cuotas para el fondo de ahorro y fondo de trabajo	\$0.00	\$0.00	\$0.00	\$0.00	\$0.00	\$0.00	\$0.00	\$0.00
1520	Indemnizaciones	\$0.00	\$0.00	\$0.00	\$0.00	\$0.00	\$0.00	\$0.00	\$0.00
1521	Indemnizaciones por separación	\$0.00	\$0.00	\$0.00	\$0.00	\$0.00	\$0.00	\$0.00	\$0.00
1522	Indemnizaciones por accidente en el trabajo	\$0.00	\$0.00	\$0.00	\$0.00	\$0.00	\$0.00	\$0.00	\$0.00
1523	Prima por riesgo de trabajo	\$0.00	\$0.00	\$0.00	\$0.00	\$0.00	\$0.00	\$0.00	\$0.00
1524	Indemnizaciones por riesgo de trabajo	\$0.00	\$0.00	\$0.00	\$0.00	\$0.00	\$0.00	\$0.00	\$0.00
1530	Prestaciones y haberes de retiro	\$0.00	\$38,251.38	\$38,251.38	\$38,108.84	\$38,108.84	\$28,957.46	\$28,957.46	\$142.54
1531	Prestación de retiro	\$0.00	\$38,251.38	\$38,251.38	\$38,108.84	\$38,108.84	\$28,957.46	\$28,957.46	\$142.54
1540	Prestaciones contractuales	\$4,246,314.00	\$0.00	\$4,246,314.00	\$1,894,814.45	\$1,894,814.45	\$1,894,814.45	\$1,894,814.45	\$2,361,499.55
1541	Previsión social múltiple para personal de educaci	\$0.00	\$0.00	\$0.00	\$0.00	\$0.00	\$0.00	\$0.00	\$0.00



# Universidad Tecnológica de Huejotzingo PUEBLA

## Estado Analítico del Ejercicio del Presupuesto de Egresos por Capítulo del Gasto Del 01/ene./2026 Al 30/abr./2026

Utr. yscicaps  
Rep. rptEstadoAnalíticoPresupuestoEgresos

Fecha y hora de Impresión | 12/may./2026  
01:45 p. m.

Ejercicio del Presupuesto		Egresos Aprobado	Ampliaciones / (Reducciones)	Egresos Modificado	Egresos Comprometido	Egresos Devengado	Egresos Ejercido	Pagado	Subejercicio
1542	Gratificaciones genéricas de educación	\$0.00	\$0.00	\$0.00	\$0.00	\$0.00	\$0.00	\$0.00	\$0.00
1543	Prestaciones establecidas por condiciones generales	\$4,246,314.00	\$0.00	\$4,246,314.00	\$1,894,814.45	\$1,894,814.45	\$1,894,814.45	\$1,894,814.45	\$2,351,499.55
1544	Homologación	\$0.00	\$0.00	\$0.00	\$0.00	\$0.00	\$0.00	\$0.00	\$0.00
1550	Apoyos a la capacitación de los servidores públicos	\$0.00	\$0.00	\$0.00	\$0.00	\$0.00	\$0.00	\$0.00	\$0.00
1551	Apoyos a la capacitación específica de las y los se	\$0.00	\$0.00	\$0.00	\$0.00	\$0.00	\$0.00	\$0.00	\$0.00
1590	Otras prestaciones sociales y económicas	\$0.00	\$0.00	\$0.00	\$0.00	\$0.00	\$0.00	\$0.00	\$0.00
1591	Otras prestaciones sociales	\$0.00	\$0.00	\$0.00	\$0.00	\$0.00	\$0.00	\$0.00	\$0.00
1592	Pago extraordinario por riesgo	\$0.00	\$0.00	\$0.00	\$0.00	\$0.00	\$0.00	\$0.00	\$0.00
1593	Otras prestaciones	\$0.00	\$0.00	\$0.00	\$0.00	\$0.00	\$0.00	\$0.00	\$0.00
1600	PREVISIONES	\$3,493,286.00	-\$3,493,286.00	\$0.00	\$0.00	\$0.00	\$0.00	\$0.00	\$0.00
1610	Previsiones de carácter laboral, económica y de se	\$3,493,286.00	-\$3,493,286.00	\$0.00	\$0.00	\$0.00	\$0.00	\$0.00	\$0.00
1611	Incrementos a las percepciones	\$0.00	\$0.00	\$0.00	\$0.00	\$0.00	\$0.00	\$0.00	\$0.00
1612	Creación de plazas	\$0.00	\$0.00	\$0.00	\$0.00	\$0.00	\$0.00	\$0.00	\$0.00
1613	Otras medidas de carácter laboral y económico	\$3,493,286.00	-\$3,493,286.00	\$0.00	\$0.00	\$0.00	\$0.00	\$0.00	\$0.00
1700	PAGO DE ESTÍMULOS A SERVIDORES PÚBLIC	\$0.00	\$0.00	\$0.00	\$0.00	\$0.00	\$0.00	\$0.00	\$0.00
1710	Estímulos	\$0.00	\$0.00	\$0.00	\$0.00	\$0.00	\$0.00	\$0.00	\$0.00
1711	Estímulos por productividad y eficiencia	\$0.00	\$0.00	\$0.00	\$0.00	\$0.00	\$0.00	\$0.00	\$0.00
1712	Estímulos al personal operativo	\$0.00	\$0.00	\$0.00	\$0.00	\$0.00	\$0.00	\$0.00	\$0.00
1720	Recompensas	\$0.00	\$0.00	\$0.00	\$0.00	\$0.00	\$0.00	\$0.00	\$0.00
1721	Recompensas	\$0.00	\$0.00	\$0.00	\$0.00	\$0.00	\$0.00	\$0.00	\$0.00
2000	MATERIALES Y SUMINISTROS	\$6,628,115.00	-\$3,500,342.13	\$3,127,772.87	\$703,489.31	\$703,489.31	\$703,489.31	\$703,489.31	\$2,424,283.56
2100	MATERIALES DE ADMINISTRACIÓN, EMISIÓN D	\$1,825,118.00	-\$1,000,826.97	\$824,291.03	\$59,474.86	\$59,474.86	\$59,474.86	\$59,474.86	\$564,516.17
2110	Materiales, útiles y equipos menores de oficina	\$499,750.00	-\$280,850.97	\$218,899.03	\$7,889.66	\$7,889.66	\$7,889.66	\$7,889.66	\$211,009.37
2111	Materiales, útiles y equipos menores de oficina	\$499,750.00	-\$280,850.97	\$218,899.03	\$7,889.66	\$7,889.66	\$7,889.66	\$7,889.66	\$211,009.37
2120	Materiales y útiles de impresión y reproducción	\$110,925.00	-\$104,370.00	\$6,555.00	\$0.00	\$0.00	\$0.00	\$0.00	\$6,555.00
2121	Materiales y útiles de impresión y reproducción	\$110,925.00	-\$104,370.00	\$6,555.00	\$0.00	\$0.00	\$0.00	\$0.00	\$6,555.00
2130	Material estadístico y geográfico	\$0.00	\$0.00	\$0.00	\$0.00	\$0.00	\$0.00	\$0.00	\$0.00
2131	Material estadístico y geográfico	\$0.00	\$0.00	\$0.00	\$0.00	\$0.00	\$0.00	\$0.00	\$0.00
2140	Materiales, útiles y equipos menores de tecnología	\$250,582.00	-\$50,143.00	\$200,439.00	\$6,345.20	\$6,345.20	\$6,345.20	\$6,345.20	\$194,093.80
2141	Materiales, útiles y equipos menores de tecnología	\$250,582.00	-\$50,143.00	\$200,439.00	\$6,345.20	\$6,345.20	\$6,345.20	\$6,345.20	\$194,093.80
2150	Material impreso e información digital	\$170,000.00	-\$40,000.00	\$130,000.00	\$45,240.00	\$45,240.00	\$45,240.00	\$45,240.00	\$84,760.00
2151	Material impreso e información digital	\$170,000.00	-\$40,000.00	\$130,000.00	\$45,240.00	\$45,240.00	\$45,240.00	\$45,240.00	\$84,760.00
2160	Material de limpieza	\$323,161.00	-\$323,161.00	\$0.00	\$0.00	\$0.00	\$0.00	\$0.00	\$0.00
2161	Material de limpieza	\$323,161.00	-\$323,161.00	\$0.00	\$0.00	\$0.00	\$0.00	\$0.00	\$0.00



# Universidad Tecnológica de Huejotzingo PUEBLA

## Estado Analítico del Ejercicio del Presupuesto de Egresos por Capítulo del Gasto Del 01/ene./2026 Al 30/abr./2026

Utr. yesciaps  
Rep: rptEstadoAnalíticoPresupuestoEgresos

Fecha y hora de Impresión 12/may./2026  
01:45 p. m.

Ejercicio del Presupuesto		Egresos Aprobado	Ampliaciones / (Reducciones)	Egresos Modificado	Egresos Comprometido	Egresos Devengado	Egresos Ejercido	Pagado	Subejercicio
2170	Materiales y útiles de enseñanza	\$75,700.00	-\$75,700.00	\$0.00	\$0.00	\$0.00	\$0.00	\$0.00	\$0.00
2171	Materiales y útiles de enseñanza	\$75,700.00	-\$75,700.00	\$0.00	\$0.00	\$0.00	\$0.00	\$0.00	\$0.00
2180	Materiales para el registro e identificación de bienes	\$195,000.00	-\$126,502.00	\$68,398.00	\$0.00	\$0.00	\$0.00	\$0.00	\$98,398.00
2181	Registro e identificación de bienes y personas	\$195,000.00	-\$126,502.00	\$68,398.00	\$0.00	\$0.00	\$0.00	\$0.00	\$68,398.00
2182	Registro e identificación vehicular	\$0.00	\$0.00	\$0.00	\$0.00	\$0.00	\$0.00	\$0.00	\$0.00
2183	Adquisición de formas valoradas	\$0.00	\$0.00	\$0.00	\$0.00	\$0.00	\$0.00	\$0.00	\$0.00
<b>2200</b>	<b>ALIMENTOS Y UTENSILIOS</b>	<b>\$261,993.00</b>	<b>\$71,360.28</b>	<b>\$333,373.28</b>	<b>\$112,787.23</b>	<b>\$112,787.23</b>	<b>\$112,787.23</b>	<b>\$112,787.23</b>	<b>\$220,586.05</b>
2210	Productos alimenticios para personas	\$261,993.00	\$71,360.28	\$333,373.28	\$112,787.23	\$112,787.23	\$112,787.23	\$112,787.23	\$220,586.05
2211	Productos alimenticios para los efectivos que parti	\$0.00	\$0.00	\$0.00	\$0.00	\$0.00	\$0.00	\$0.00	\$0.00
2212	Productos alimenticios para los efectivos que reali	\$0.00	\$0.00	\$0.00	\$0.00	\$0.00	\$0.00	\$0.00	\$0.00
2213	Productos alimenticios para el personal en las inst	\$261,993.00	\$71,360.28	\$333,373.28	\$112,787.23	\$112,787.23	\$112,787.23	\$112,787.23	\$220,586.05
2214	Productos alimenticios para la población afectada	\$0.00	\$0.00	\$0.00	\$0.00	\$0.00	\$0.00	\$0.00	\$0.00
2215	Productos alimenticios para el personal derivado d	\$0.00	\$0.00	\$0.00	\$0.00	\$0.00	\$0.00	\$0.00	\$0.00
2216	Productos alimenticios para personas asociado a l	\$0.00	\$0.00	\$0.00	\$0.00	\$0.00	\$0.00	\$0.00	\$0.00
2220	Productos alimenticios para animales	\$0.00	\$0.00	\$0.00	\$0.00	\$0.00	\$0.00	\$0.00	\$0.00
2221	Productos alimenticios para animales	\$0.00	\$0.00	\$0.00	\$0.00	\$0.00	\$0.00	\$0.00	\$0.00
2230	Utensilios para el servicio de alimentación	\$0.00	\$0.00	\$0.00	\$0.00	\$0.00	\$0.00	\$0.00	\$0.00
2231	Utensilios para el servicio de alimentación	\$0.00	\$0.00	\$0.00	\$0.00	\$0.00	\$0.00	\$0.00	\$0.00
<b>2300</b>	<b>MATERIAS PRIMAS Y MATERIALES DE PRODUC</b>	<b>\$99,900.00</b>	<b>-\$99,900.00</b>	<b>\$0.00</b>	<b>\$0.00</b>	<b>\$0.00</b>	<b>\$0.00</b>	<b>\$0.00</b>	<b>\$0.00</b>
2310	Productos alimenticios, agropecuarios y forestales	\$0.00	\$0.00	\$0.00	\$0.00	\$0.00	\$0.00	\$0.00	\$0.00
2311	Productos alimenticios, agropecuarios y forestales	\$0.00	\$0.00	\$0.00	\$0.00	\$0.00	\$0.00	\$0.00	\$0.00
2320	Insumos textiles adquiridos como materia prima	\$99,900.00	-\$99,900.00	\$0.00	\$0.00	\$0.00	\$0.00	\$0.00	\$0.00
2321	Insumos textiles adquiridos como materia prima	\$99,900.00	-\$99,900.00	\$0.00	\$0.00	\$0.00	\$0.00	\$0.00	\$0.00
2330	Productos de papel, cartón e impresos adquiridos	\$0.00	\$0.00	\$0.00	\$0.00	\$0.00	\$0.00	\$0.00	\$0.00
2331	Productos de papel, cartón e impresos adquiridos	\$0.00	\$0.00	\$0.00	\$0.00	\$0.00	\$0.00	\$0.00	\$0.00
2340	Combustibles, lubricantes, aditivos, carbón y sus d	\$0.00	\$0.00	\$0.00	\$0.00	\$0.00	\$0.00	\$0.00	\$0.00
2341	Combustibles, lubricantes, aditivos, carbón y sus d	\$0.00	\$0.00	\$0.00	\$0.00	\$0.00	\$0.00	\$0.00	\$0.00
2350	Productos químicos, farmacéuticos y de laborator	\$0.00	\$0.00	\$0.00	\$0.00	\$0.00	\$0.00	\$0.00	\$0.00
2351	Productos químicos, farmacéuticos y de laborator	\$0.00	\$0.00	\$0.00	\$0.00	\$0.00	\$0.00	\$0.00	\$0.00
2360	Productos metálicos y a base de minerales no met	\$0.00	\$0.00	\$0.00	\$0.00	\$0.00	\$0.00	\$0.00	\$0.00
2361	Productos metálicos y a base de minerales no met	\$0.00	\$0.00	\$0.00	\$0.00	\$0.00	\$0.00	\$0.00	\$0.00
2370	Productos de cuero, piel, plástico y hule adquiridos	\$0.00	\$0.00	\$0.00	\$0.00	\$0.00	\$0.00	\$0.00	\$0.00
2371	Productos de cuero, piel, plástico y hule adquiridos	\$0.00	\$0.00	\$0.00	\$0.00	\$0.00	\$0.00	\$0.00	\$0.00
2380	Mercancías adquiridas para su comercialización	\$0.00	\$0.00	\$0.00	\$0.00	\$0.00	\$0.00	\$0.00	\$0.00



# Universidad Tecnológica de Huejotzingo PUEBLA

## Estado Analítico del Ejercicio del Presupuesto de Egresos por Capítulo del Gasto Del 01/ene./2026 Al 30/abr./2026

Ur: yesicaps      Fecha y hora de Impresión: 12/may./2026 01:45 p. m.  
 Rep: rptEstadoAnalíticoPresupuestoEgresos

### Ejercicio del Presupuesto

	Egresos Aprobado	Ampliaciones / (Reducciones)	Egresos Modificado	Egresos Comprometido	Egresos Devengado	Egresos Ejercido	Pagado	Subejercicio
2381	\$0.00	\$0.00	\$0.00	\$0.00	\$0.00	\$0.00	\$0.00	\$0.00
2390	\$0.00	\$0.00	\$0.00	\$0.00	\$0.00	\$0.00	\$0.00	\$0.00
2391	\$0.00	\$0.00	\$0.00	\$0.00	\$0.00	\$0.00	\$0.00	\$0.00
<b>2400</b>	<b>\$2,327,187.00</b>	<b>-\$1,650,247.25</b>	<b>\$676,939.75</b>	<b>\$188,247.33</b>	<b>\$188,247.33</b>	<b>\$188,247.33</b>	<b>\$188,247.33</b>	<b>\$498,692.42</b>
2410	\$109,440.00	-\$54,720.00	\$54,720.00	\$0.00	\$0.00	\$0.00	\$0.00	\$54,720.00
2411	\$109,440.00	-\$54,720.00	\$54,720.00	\$0.00	\$0.00	\$0.00	\$0.00	\$54,720.00
2420	\$300,000.00	-\$300,000.00	\$0.00	\$0.00	\$0.00	\$0.00	\$0.00	\$0.00
2421	\$300,000.00	-\$300,000.00	\$0.00	\$0.00	\$0.00	\$0.00	\$0.00	\$0.00
2430	\$298,040.00	-\$297,240.00	\$800.00	\$0.00	\$0.00	\$0.00	\$0.00	\$0.00
2431	\$298,040.00	-\$297,240.00	\$800.00	\$0.00	\$0.00	\$0.00	\$0.00	\$0.00
2440	\$50,254.00	\$0.00	\$50,254.00	\$0.00	\$0.00	\$0.00	\$0.00	\$0.00
2441	\$50,254.00	\$0.00	\$50,254.00	\$0.00	\$0.00	\$0.00	\$0.00	\$0.00
2450	\$0.00	\$0.00	\$0.00	\$0.00	\$0.00	\$0.00	\$0.00	\$0.00
2451	\$0.00	\$0.00	\$0.00	\$0.00	\$0.00	\$0.00	\$0.00	\$0.00
2460	\$547,500.00	-\$416,400.00	\$131,100.00	\$120,642.88	\$120,642.88	\$120,642.88	\$120,642.88	\$10,457.12
2461	\$547,500.00	-\$416,400.00	\$131,100.00	\$120,642.88	\$120,642.88	\$120,642.88	\$120,642.88	\$10,457.12
2470	\$200,000.00	-\$184,368.35	\$15,631.65	\$1,840.94	\$1,840.94	\$1,840.94	\$1,840.94	\$13,790.71
2471	\$200,000.00	-\$184,368.35	\$15,631.65	\$1,840.94	\$1,840.94	\$1,840.94	\$1,840.94	\$13,790.71
2480	\$400,000.00	-\$266,115.00	\$133,885.00	\$0.00	\$0.00	\$0.00	\$0.00	\$133,885.00
2481	\$400,000.00	-\$266,115.00	\$133,885.00	\$0.00	\$0.00	\$0.00	\$0.00	\$133,885.00
2490	\$421,963.00	-\$131,403.90	\$290,549.10	\$65,763.51	\$65,763.51	\$65,763.51	\$65,763.51	\$224,785.59
2491	\$421,963.00	-\$131,403.90	\$290,549.10	\$65,763.51	\$65,763.51	\$65,763.51	\$65,763.51	\$224,785.59
<b>2500</b>	<b>\$827,174.00</b>	<b>-\$569,183.03</b>	<b>\$257,990.97</b>	<b>\$3,851.65</b>	<b>\$3,851.65</b>	<b>\$3,851.65</b>	<b>\$3,851.65</b>	<b>\$254,139.32</b>
2510	\$299,968.00	-\$265,312.00	\$34,656.00	\$0.00	\$0.00	\$0.00	\$0.00	\$34,656.00
2511	\$299,968.00	-\$265,312.00	\$34,656.00	\$0.00	\$0.00	\$0.00	\$0.00	\$34,656.00
2520	\$0.00	\$0.00	\$0.00	\$0.00	\$0.00	\$0.00	\$0.00	\$0.00
2521	\$0.00	\$0.00	\$0.00	\$0.00	\$0.00	\$0.00	\$0.00	\$0.00
2530	\$180,000.00	-\$99,437.98	\$80,562.02	\$562.02	\$562.02	\$562.02	\$562.02	\$0.00
2531	\$180,000.00	-\$99,437.98	\$80,562.02	\$562.02	\$562.02	\$562.02	\$562.02	\$0.00
2540	\$194,526.00	-\$99,782.05	\$94,743.95	\$217.95	\$217.95	\$217.95	\$217.95	\$94,526.00
2541	\$194,526.00	-\$99,782.05	\$94,743.95	\$217.95	\$217.95	\$217.95	\$217.95	\$94,526.00
2542	\$0.00	\$0.00	\$0.00	\$0.00	\$0.00	\$0.00	\$0.00	\$0.00
2550	\$0.00	\$0.00	\$0.00	\$0.00	\$0.00	\$0.00	\$0.00	\$0.00
2551	\$0.00	\$0.00	\$0.00	\$0.00	\$0.00	\$0.00	\$0.00	\$0.00



# Universidad Tecnológica de Huejotzingo PUEBLA

## Estado Analítico del Ejercicio del Presupuesto de Egresos por Capítulo del Gasto Del 01/ene./2026 Al 30/abr./2026

Utr: yestcups  
Rep: rptEstadoAnaliticoPresupuestoEgresos

Fecha y 12/may./2026  
hora de Impresión 01:45 p. m.

Ejercicio del Presupuesto		Egresos Aprobado	Ampliaciones / (Reducciones)	Egresos Modificado	Egresos Comprometido	Egresos Devengado	Egresos Ejercido	Pagado	Subejercicio
2580	Fibras sintéticas, hules, plásticos y derivados	\$127,680.00	-\$104,651.00	\$23,029.00	\$3,071.68	\$3,071.68	\$3,071.68	\$3,071.68	\$19,957.32
2581	Fibras sintéticas, hules, plásticos y derivados	\$127,680.00	-\$104,651.00	\$23,029.00	\$3,071.68	\$3,071.68	\$3,071.68	\$3,071.68	\$19,957.32
2580	Otros productos químicos	\$25,000.00	\$0.00	\$25,000.00	\$0.00	\$0.00	\$0.00	\$0.00	\$25,000.00
2591	Otros productos químicos	\$25,000.00	\$0.00	\$25,000.00	\$0.00	\$0.00	\$0.00	\$0.00	\$25,000.00
<b>2800</b>	<b>COMBUSTIBLES, LUBRICANTES Y ADITIVOS</b>	<b>\$694,000.00</b>	<b>\$208,646.90</b>	<b>\$902,646.90</b>	<b>\$101,402.50</b>	<b>\$101,402.50</b>	<b>\$101,402.50</b>	<b>\$101,402.50</b>	<b>\$801,243.40</b>
2610	Combustibles, lubricantes y aditivos	\$694,000.00	\$208,646.90	\$902,646.90	\$101,402.50	\$101,402.50	\$101,402.50	\$101,402.50	\$801,243.40
2611	Combustibles, lubricantes y aditivos para vehiculo:	\$0.00	\$0.00	\$0.00	\$0.00	\$0.00	\$0.00	\$0.00	\$0.00
2612	Combustibles, lubricantes y aditivos para vehiculo:	\$594,000.00	\$248,645.90	\$842,645.90	\$101,402.50	\$101,402.50	\$101,402.50	\$101,402.50	\$741,243.40
2613	Combustibles, lubricantes y aditivos para vehiculo:	\$0.00	\$0.00	\$0.00	\$0.00	\$0.00	\$0.00	\$0.00	\$0.00
2614	Combustibles, lubricantes y aditivos para maquina	\$100,000.00	-\$40,000.00	\$60,000.00	\$0.00	\$0.00	\$0.00	\$0.00	\$60,000.00
2620	Carbón y sus derivados	\$0.00	\$0.00	\$0.00	\$0.00	\$0.00	\$0.00	\$0.00	\$0.00
2621	Carbón y sus derivados	\$0.00	\$0.00	\$0.00	\$0.00	\$0.00	\$0.00	\$0.00	\$0.00
<b>2700</b>	<b>VESTUARIO, BLANCOS, PRENDAS DE PROTECI</b>	<b>\$366,610.00</b>	<b>-\$308,396.00</b>	<b>\$58,215.00</b>	<b>\$49,404.40</b>	<b>\$49,404.40</b>	<b>\$49,404.40</b>	<b>\$49,404.40</b>	<b>\$8,810.60</b>
2710	Vestuario y uniformes	\$151,905.00	-\$151,905.00	\$0.00	\$0.00	\$0.00	\$0.00	\$0.00	\$0.00
2711	Vestuario y uniformes	\$151,905.00	-\$151,905.00	\$0.00	\$0.00	\$0.00	\$0.00	\$0.00	\$0.00
2720	Prendas de seguridad y protección personal	\$214,705.00	-\$156,490.00	\$58,215.00	\$49,404.40	\$49,404.40	\$49,404.40	\$49,404.40	\$8,810.60
2721	Prendas de seguridad y protección personal	\$214,705.00	-\$156,490.00	\$58,215.00	\$49,404.40	\$49,404.40	\$49,404.40	\$49,404.40	\$8,810.60
2730	Artículos deportivos	\$0.00	\$0.00	\$0.00	\$0.00	\$0.00	\$0.00	\$0.00	\$0.00
2731	Artículos deportivos	\$0.00	\$0.00	\$0.00	\$0.00	\$0.00	\$0.00	\$0.00	\$0.00
2740	Productos textiles	\$0.00	\$0.00	\$0.00	\$0.00	\$0.00	\$0.00	\$0.00	\$0.00
2741	Productos textiles	\$0.00	\$0.00	\$0.00	\$0.00	\$0.00	\$0.00	\$0.00	\$0.00
2750	Blancos y otros productos textiles, excepto prenda	\$0.00	\$0.00	\$0.00	\$0.00	\$0.00	\$0.00	\$0.00	\$0.00
2751	Blancos y otros productos textiles, excepto prenda	\$0.00	\$0.00	\$0.00	\$0.00	\$0.00	\$0.00	\$0.00	\$0.00
<b>2800</b>	<b>MATERIALES Y SUMINISTROS PARA SEGURIDA</b>	<b>\$0.00</b>	<b>\$0.00</b>	<b>\$0.00</b>	<b>\$0.00</b>	<b>\$0.00</b>	<b>\$0.00</b>	<b>\$0.00</b>	<b>\$0.00</b>
2810	Sustancias y materiales explosivos	\$0.00	\$0.00	\$0.00	\$0.00	\$0.00	\$0.00	\$0.00	\$0.00
2811	Sustancias y materiales explosivos	\$0.00	\$0.00	\$0.00	\$0.00	\$0.00	\$0.00	\$0.00	\$0.00
2820	Materiales de seguridad pública	\$0.00	\$0.00	\$0.00	\$0.00	\$0.00	\$0.00	\$0.00	\$0.00
2821	Materiales de seguridad pública	\$0.00	\$0.00	\$0.00	\$0.00	\$0.00	\$0.00	\$0.00	\$0.00
2830	Prendas de protección para seguridad pública y ne	\$0.00	\$0.00	\$0.00	\$0.00	\$0.00	\$0.00	\$0.00	\$0.00
2831	Prendas de protección para seguridad pública	\$0.00	\$0.00	\$0.00	\$0.00	\$0.00	\$0.00	\$0.00	\$0.00
<b>2900</b>	<b>HERRAMIENTAS, REFACCIONES Y ACCESORIO</b>	<b>\$426,133.00</b>	<b>-\$151,816.06</b>	<b>\$274,316.94</b>	<b>\$188,321.34</b>	<b>\$188,321.34</b>	<b>\$188,321.34</b>	<b>\$188,321.34</b>	<b>\$85,996.60</b>
2910	Herramientas menores	\$200,000.00	-\$174,253.05	\$25,746.94	\$480.24	\$480.24	\$480.24	\$480.24	\$25,266.70
2911	Herramientas menores	\$200,000.00	-\$174,253.05	\$25,746.94	\$480.24	\$480.24	\$480.24	\$480.24	\$25,266.70
2920	Refacciones y accesorios menores de edificios	\$100,108.00	\$22,553.00	\$122,661.00	\$94,103.84	\$94,103.84	\$94,103.84	\$94,103.84	\$28,557.16



# Universidad Tecnológica de Huejotzingo PUEBLA

## Estado Analítico del Ejercicio del Presupuesto de Egresos por Capítulo del Gasto Del 01/ene./2026 Al 30/abr./2026

Ucr: yescaps  
Rep: rptEstadoAnalíticoPresupuestoEgresos

Fecha y hora de Impresión: 12/may./2026  
01:45 p. m.

Ejercicio del Presupuesto		Egresos Aprobado	Ampliaciones / (Reducciones)	Egresos Modificado	Egresos Comprometido	Egresos Devengado	Egresos Ejercido	Pagado	Subejercicio
2921	Refacciones y accesorios menores de edificios	\$100,108.00	\$22,553.00	\$122,661.00	\$94,103.84	\$94,103.84	\$94,103.84	\$94,103.84	\$28,557.16
2930	Refacciones y accesorios menores de mobiliario y	\$0.00	\$54,283.36	\$54,283.36	\$54,283.36	\$54,283.36	\$54,283.36	\$54,283.36	\$0.00
2931	Refacciones y accesorios menores de mobiliario y	\$0.00	\$54,283.36	\$54,283.36	\$54,283.36	\$54,283.36	\$54,283.36	\$54,283.36	\$0.00
2940	Refacciones y accesorios menores de equipo de c	\$46,025.00	-\$116.00	\$45,909.00	\$39,453.90	\$39,453.90	\$39,453.90	\$39,453.90	\$6,455.10
2941	Refacciones y accesorios menores para equipo de	\$46,025.00	-\$116.00	\$45,909.00	\$39,453.90	\$39,453.90	\$39,453.90	\$39,453.90	\$6,455.10
2950	Refacciones y accesorios menores de equipo e ins	\$0.00	\$0.00	\$0.00	\$0.00	\$0.00	\$0.00	\$0.00	\$0.00
2951	Refacciones y accesorios menores de equipo e ins	\$0.00	\$0.00	\$0.00	\$0.00	\$0.00	\$0.00	\$0.00	\$0.00
2960	Refacciones y accesorios menores de equipo de tr	\$80,000.00	-\$54,283.36	\$25,716.64	\$0.00	\$0.00	\$0.00	\$0.00	\$0.00
2961	Refacciones y accesorios menores de equipo de tr	\$80,000.00	-\$54,283.36	\$25,716.64	\$0.00	\$0.00	\$0.00	\$0.00	\$25,716.64
2970	Refacciones y accesorios menores de equipo de d	\$0.00	\$0.00	\$0.00	\$0.00	\$0.00	\$0.00	\$0.00	\$0.00
2971	Refacciones y accesorios menores de equipo de d	\$0.00	\$0.00	\$0.00	\$0.00	\$0.00	\$0.00	\$0.00	\$0.00
2980	Refacciones y accesorios menores de maquinaria	\$0.00	\$0.00	\$0.00	\$0.00	\$0.00	\$0.00	\$0.00	\$0.00
2981	Refacciones y accesorios menores de maquinaria	\$0.00	\$0.00	\$0.00	\$0.00	\$0.00	\$0.00	\$0.00	\$0.00
2990	Refacciones y accesorios menores otros bienes in	\$0.00	\$0.00	\$0.00	\$0.00	\$0.00	\$0.00	\$0.00	\$0.00
2991	Refacciones y accesorios menores de otros bienes	\$0.00	\$0.00	\$0.00	\$0.00	\$0.00	\$0.00	\$0.00	\$0.00
<b>3000</b>	<b>SERVICIOS GENERALES</b>	<b>\$12,670,781.00</b>	<b>\$5,113,677.83</b>	<b>\$17,784,458.83</b>	<b>\$3,465,663.37</b>	<b>\$3,465,663.37</b>	<b>\$3,286,202.37</b>	<b>\$3,286,202.37</b>	<b>\$14,318,795.46</b>
<b>3100</b>	<b>SERVICIOS BÁSICOS</b>	<b>\$1,864,000.00</b>	<b>-\$66,390.00</b>	<b>\$1,877,610.00</b>	<b>\$456,015.56</b>	<b>\$456,015.56</b>	<b>\$456,015.56</b>	<b>\$456,015.56</b>	<b>\$1,421,594.44</b>
3110	Energía eléctrica	\$1,200,000.00	-\$100,580.00	\$1,099,420.00	\$368,608.00	\$368,608.00	\$368,608.00	\$368,608.00	\$730,812.00
3111	Servicio de energía eléctrica	\$1,200,000.00	-\$100,580.00	\$1,099,420.00	\$368,608.00	\$368,608.00	\$368,608.00	\$368,608.00	\$730,812.00
3112	Servicio de alumbrado público	\$0.00	\$0.00	\$0.00	\$0.00	\$0.00	\$0.00	\$0.00	\$0.00
3120	Gas	\$0.00	\$0.00	\$0.00	\$0.00	\$0.00	\$0.00	\$0.00	\$0.00
3121	Servicio de gas	\$0.00	\$0.00	\$0.00	\$0.00	\$0.00	\$0.00	\$0.00	\$0.00
3130	Agua	\$0.00	\$0.00	\$0.00	\$0.00	\$0.00	\$0.00	\$0.00	\$0.00
3131	Servicio de agua	\$0.00	\$0.00	\$0.00	\$0.00	\$0.00	\$0.00	\$0.00	\$0.00
3132	Servicio de agua para riego	\$0.00	\$0.00	\$0.00	\$0.00	\$0.00	\$0.00	\$0.00	\$0.00
3133	Servicio de agua en situaciones de emergencia	\$0.00	\$0.00	\$0.00	\$0.00	\$0.00	\$0.00	\$0.00	\$0.00
3140	Telefonía tradicional	\$214,000.80	-\$60,000.00	\$154,000.00	\$41,821.97	\$41,821.97	\$41,821.97	\$41,821.97	\$112,178.03
3141	Servicio telefónico convencional	\$214,000.00	-\$60,000.00	\$154,000.00	\$41,821.97	\$41,821.97	\$41,821.97	\$41,821.97	\$112,178.03
3150	Telefonía celular	\$0.00	\$0.00	\$0.00	\$0.00	\$0.00	\$0.00	\$0.00	\$0.00
3151	Servicio de telefonía celular	\$0.00	\$0.00	\$0.00	\$0.00	\$0.00	\$0.00	\$0.00	\$0.00
3160	Servicios de telecomunicaciones y satélites	\$0.00	\$0.00	\$0.00	\$0.00	\$0.00	\$0.00	\$0.00	\$0.00
3161	Servicios de radiocalización	\$0.00	\$0.00	\$0.00	\$0.00	\$0.00	\$0.00	\$0.00	\$0.00
3162	Servicios de telecomunicaciones	\$0.00	\$0.00	\$0.00	\$0.00	\$0.00	\$0.00	\$0.00	\$0.00
3170	Servicios de acceso de Internet, redes y procesam	\$550,000.00	\$73,840.00	\$623,840.00	\$45,240.00	\$45,240.00	\$45,240.00	\$45,240.00	\$578,600.00



# Universidad Tecnológica de Huejotzingo PUEBLA

## Estado Analítico del Ejercicio del Presupuesto de Egresos por Capítulo del Gasto Del 01/ene./2026 Al 30/abr./2026

Usr: yescaps  
Rep: rptEstadoAnalíticoPresupuestoEgresos

Fecha y hora de Impresión: 12/may./2026  
01:45 p. m.

Ejercicio del Presupuesto		Egresos Aprobado	Ampliaciones / (Reducciones)	Egresos Modificado	Egresos Comprometido	Egresos Devengado	Egresos Ejercido	Pagado	Subejercicio
3171	Servicios de acceso de internet	\$550,000.00	\$73,840.00	\$623,840.00	\$45,240.00	\$45,240.00	\$45,240.00	\$45,240.00	\$578,800.00
3172	Servicios de redes y procesamiento de informaci3n	\$0.00	\$0.00	\$0.00	\$0.00	\$0.00	\$0.00	\$0.00	\$0.00
3180	Servicios postales y telegráficos	\$0.00	\$350.00	\$350.00	\$345.59	\$345.59	\$345.59	\$345.59	\$4.41
3181	Servicio postal	\$0.00	\$350.00	\$350.00	\$345.59	\$345.59	\$345.59	\$345.59	\$4.41
3182	Servicio telegráfico	\$0.00	\$0.00	\$0.00	\$0.00	\$0.00	\$0.00	\$0.00	\$0.00
3190	Servicios integrales y otros servicios	\$0.00	\$0.00	\$0.00	\$0.00	\$0.00	\$0.00	\$0.00	\$0.00
3191	Servicios integrales de telecomunicaci3n	\$0.00	\$0.00	\$0.00	\$0.00	\$0.00	\$0.00	\$0.00	\$0.00
3192	Servicios integrales de infraestructura de c3mputo	\$0.00	\$0.00	\$0.00	\$0.00	\$0.00	\$0.00	\$0.00	\$0.00
3193	Otros servicios integrales	\$0.00	\$0.00	\$0.00	\$0.00	\$0.00	\$0.00	\$0.00	\$0.00
<b>3200</b>	<b>SERVICIOS DE ARRENDAMIENTO</b>	<b>\$1,306,000.00</b>	<b>-\$188,472.16</b>	<b>\$1,136,527.84</b>	<b>\$178,015.01</b>	<b>\$178,015.01</b>	<b>\$178,015.01</b>	<b>\$178,015.01</b>	<b>\$986,612.83</b>
3210	Arrendamiento de terrenos	\$0.00	\$0.00	\$0.00	\$0.00	\$0.00	\$0.00	\$0.00	\$0.00
3211	Arrendamiento de terrenos	\$0.00	\$0.00	\$0.00	\$0.00	\$0.00	\$0.00	\$0.00	\$0.00
3220	Arrendamiento de edificios	\$0.00	\$0.00	\$0.00	\$0.00	\$0.00	\$0.00	\$0.00	\$0.00
3221	Arrendamiento de edificios	\$0.00	\$0.00	\$0.00	\$0.00	\$0.00	\$0.00	\$0.00	\$0.00
3230	Arrendamiento de mobiliario y equipo de administr.	\$590,000.00	-\$49,686.66	\$540,333.34	\$131,500.01	\$131,500.01	\$131,500.01	\$131,500.01	\$408,833.33
3231	Arrendamiento de mobiliario	\$0.00	\$0.00	\$0.00	\$0.00	\$0.00	\$0.00	\$0.00	\$0.00
3232	Arrendamiento de equipo y bienes informáticos	\$590,000.00	-\$49,686.66	\$540,333.34	\$131,500.01	\$131,500.01	\$131,500.01	\$131,500.01	\$408,833.33
3233	Arrendamiento de equipo de telecomunicaciones	\$0.00	\$0.00	\$0.00	\$0.00	\$0.00	\$0.00	\$0.00	\$0.00
3240	Arrendamiento de equipo e instrumental médico y	\$0.00	\$0.00	\$0.00	\$0.00	\$0.00	\$0.00	\$0.00	\$0.00
3241	Arrendamiento de equipo e instrumental médico y	\$0.00	\$0.00	\$0.00	\$0.00	\$0.00	\$0.00	\$0.00	\$0.00
3250	Arrendamiento de equipo de transporte	\$0.00	\$0.00	\$0.00	\$0.00	\$0.00	\$0.00	\$0.00	\$0.00
3251	Arrendamiento de vehículos terrestres, aéreos, ma	\$0.00	\$0.00	\$0.00	\$0.00	\$0.00	\$0.00	\$0.00	\$0.00
3252	Arrendamiento de vehículos terrestres, aéreos, ma	\$0.00	\$0.00	\$0.00	\$0.00	\$0.00	\$0.00	\$0.00	\$0.00
3253	Arrendamiento de vehículos terrestres, aéreos, ma	\$0.00	\$0.00	\$0.00	\$0.00	\$0.00	\$0.00	\$0.00	\$0.00
3254	Arrendamiento de vehículos terrestres, aéreos, ma	\$0.00	\$0.00	\$0.00	\$0.00	\$0.00	\$0.00	\$0.00	\$0.00
3260	Arrendamiento de maquinaria, otros equipos y hen	\$135,000.00	-\$62,931.70	\$72,068.30	\$0.00	\$0.00	\$0.00	\$0.00	\$0.00
3261	Arrendamiento de maquinaria, otros equipos y hen	\$135,000.00	-\$62,931.70	\$72,068.30	\$0.00	\$0.00	\$0.00	\$0.00	\$72,068.30
3270	Arrendamiento de activos intangibles	\$300,000.00	-\$32,542.80	\$267,457.20	\$46,515.00	\$46,515.00	\$46,515.00	\$46,515.00	\$220,942.20
3271	Derechos de autor, patentes, regalías y otros	\$300,000.00	-\$32,542.80	\$267,457.20	\$46,515.00	\$46,515.00	\$46,515.00	\$46,515.00	\$220,942.20
3280	Arrendamiento financiero	\$0.00	\$0.00	\$0.00	\$0.00	\$0.00	\$0.00	\$0.00	\$0.00
3281	Arrendamiento financiero	\$0.00	\$0.00	\$0.00	\$0.00	\$0.00	\$0.00	\$0.00	\$0.00
3290	Otros arrendamientos	\$280,000.00	-\$23,331.00	\$256,669.00	\$0.00	\$0.00	\$0.00	\$0.00	\$256,669.00
3291	Otros arrendamientos	\$280,000.00	-\$23,331.00	\$256,669.00	\$0.00	\$0.00	\$0.00	\$0.00	\$256,669.00
<b>3300</b>	<b>SERVICIOS PROFESIONALES, CIENTÍFICOS, TÉ</b>	<b>\$2,240,000.00</b>	<b>\$1,422,674.64</b>	<b>\$3,662,674.64</b>	<b>\$757,243.07</b>	<b>\$757,243.07</b>	<b>\$757,243.07</b>	<b>\$757,243.07</b>	<b>\$2,905,431.57</b>



# Universidad Tecnológica de Huejotzingo PUEBLA

## Estado Analítico del Ejercicio del Presupuesto de Egresos por Capítulo del Gasto Del 01/ene./2026 Al 30/abr./2026

Usu: yscicaps

Rep: rptEstadoAnalíticoPresupuestoEgresos

Fecha y 12/may./2026

hora de Impresión | 01:45 p. m.

Ejercicio del Presupuesto		Egresos Aprobado	Ampliaciones / (Reducciones)	Egresos Modificado	Egresos Comprometido	Egresos Devengado	Egresos Ejercido	Pagado	Subejercicio
3310	Servicios legales, de contabilidad, auditoría y relac	\$530,000.00	-\$6,508.38	\$523,491.62	\$70,270.46	\$70,270.46	\$70,270.46	\$70,270.46	\$453,221.16
3311	Servicios relacionados con procedimientos jurisdic	\$530,000.00	-\$6,508.38	\$523,491.62	\$70,270.46	\$70,270.46	\$70,270.46	\$70,270.46	\$453,221.16
3312	Otros Servicios para la operación de programas	\$0.00	\$0.00	\$0.00	\$0.00	\$0.00	\$0.00	\$0.00	\$0.00
3320	Servicios de diseño, arquitectura, ingeniería y acti.	\$0.00	\$0.00	\$0.00	\$0.00	\$0.00	\$0.00	\$0.00	\$0.00
3321	Servicios de diseño, arquitectura, ingeniería y acti.	\$0.00	\$0.00	\$0.00	\$0.00	\$0.00	\$0.00	\$0.00	\$0.00
3330	Servicios de consultoría administrativa, procesos, i	\$160,000.00	\$0.00	\$160,000.00	\$0.00	\$0.00	\$0.00	\$0.00	\$160,000.00
3331	Servicios de desarrollo de aplicaciones informática	\$0.00	\$0.00	\$0.00	\$0.00	\$0.00	\$0.00	\$0.00	\$0.00
3332	Servicios estadísticos y geográficos	\$0.00	\$0.00	\$0.00	\$0.00	\$0.00	\$0.00	\$0.00	\$0.00
3333	Servicios relacionados con certificación de procesa	\$160,000.00	\$0.00	\$160,000.00	\$0.00	\$0.00	\$0.00	\$0.00	\$160,000.00
3334	Servicios de mantenimiento de aplicaciones inform	\$0.00	\$0.00	\$0.00	\$0.00	\$0.00	\$0.00	\$0.00	\$0.00
3340	Servicios de capacitación	\$0.00	\$0.00	\$0.00	\$0.00	\$0.00	\$0.00	\$0.00	\$0.00
3341	Capacitación institucional	\$150,000.00	-\$23,302.80	\$126,697.20	\$0.00	\$0.00	\$0.00	\$0.00	\$0.00
3342	Capacitación especializada	\$150,000.00	-\$23,302.80	\$126,697.20	\$0.00	\$0.00	\$0.00	\$0.00	\$126,697.20
3350	Servicios de investigación científica y desarrollo	\$0.00	\$0.00	\$0.00	\$0.00	\$0.00	\$0.00	\$0.00	\$0.00
3351	Servicios de investigación científica y desarrollo	\$0.00	\$0.00	\$0.00	\$0.00	\$0.00	\$0.00	\$0.00	\$0.00
3360	Servicios de apoyo administrativo, traducción, foto	\$100,000.00	\$0.00	\$100,000.00	\$39,045.60	\$39,045.60	\$39,045.60	\$39,045.60	\$60,954.40
3361	Servicios relacionados con traducciones	\$0.00	\$0.00	\$0.00	\$0.00	\$0.00	\$0.00	\$0.00	\$0.00
3362	Servicios de apoyo administrativo	\$0.00	\$0.00	\$0.00	\$0.00	\$0.00	\$0.00	\$0.00	\$0.00
3363	Servicio de impresión de documentos y papelería t	\$0.00	\$0.00	\$0.00	\$0.00	\$0.00	\$0.00	\$0.00	\$0.00
3364	Servicios de impresión de material informativo deri	\$0.00	\$0.00	\$0.00	\$0.00	\$0.00	\$0.00	\$0.00	\$0.00
3365	Información en medios masivos derivada de la ope	\$100,000.00	\$0.00	\$100,000.00	\$39,045.60	\$39,045.60	\$39,045.60	\$39,045.60	\$60,954.40
3366	Servicios de digitalización	\$0.00	\$0.00	\$0.00	\$0.00	\$0.00	\$0.00	\$0.00	\$0.00
3370	Servicios de protección y seguridad	\$0.00	\$0.00	\$0.00	\$0.00	\$0.00	\$0.00	\$0.00	\$0.00
3371	Servicios de protección y seguridad	\$0.00	\$0.00	\$0.00	\$0.00	\$0.00	\$0.00	\$0.00	\$0.00
3380	Servicios de vigilancia	\$1,300,000.00	\$1,397,978.57	\$2,697,978.57	\$647,927.01	\$647,927.01	\$647,927.01	\$647,927.01	\$2,050,052.56
3381	Servicios de vigilancia	\$1,300,000.00	\$1,397,978.57	\$2,697,978.57	\$647,927.01	\$647,927.01	\$647,927.01	\$647,927.01	\$2,050,052.56
3390	Servicios profesionales, científicos y técnicos integ	\$0.00	\$54,506.25	\$54,506.25	\$0.00	\$0.00	\$0.00	\$0.00	\$54,506.25
3391	Servicios profesionales, científicos y técnicos integ	\$0.00	\$54,506.25	\$54,506.25	\$0.00	\$0.00	\$0.00	\$0.00	\$54,506.25
3400	<b>SERVICIOS FINANCIEROS, BANCARIOS Y COMI</b>	<b>\$695,402.00</b>	<b>\$290,782.68</b>	<b>\$886,184.68</b>	<b>\$41,878.69</b>	<b>\$41,878.69</b>	<b>\$41,878.69</b>	<b>\$41,878.69</b>	<b>\$844,306.99</b>
3410	Servicios financieros y bancarios	\$215,000.00	\$23,249.58	\$238,249.58	\$41,878.69	\$41,878.69	\$41,878.69	\$41,878.69	\$196,370.89
3411	Servicios financieros y bancarios	\$215,000.00	\$23,249.58	\$238,249.58	\$41,878.69	\$41,878.69	\$41,878.69	\$41,878.69	\$196,370.89
3420	Servicios de cobranza, investigación crediticia y sir	\$0.00	\$0.00	\$0.00	\$0.00	\$0.00	\$0.00	\$0.00	\$0.00
3421	Servicios de cobranza, investigación crediticia y sir	\$0.00	\$0.00	\$0.00	\$0.00	\$0.00	\$0.00	\$0.00	\$0.00
3430	Servicios de recaudación, traslado y custodia de v	\$0.00	\$0.00	\$0.00	\$0.00	\$0.00	\$0.00	\$0.00	\$0.00



# Universidad Tecnológica de Huejotzingo PUEBLA

## Estado Analítico del Ejercicio del Presupuesto de Egresos por Capítulo del Gasto Del 01/ene./2026 Al 30/abr./2026

Ucr: yescaps

Rep: rptEstadoAnaliticoPresupuestosEgresos

Fecha y 12/may./2026

hora de Impresión 01:45 p. m.

Ejercicio del Presupuesto		Egresos Aprobado	Ampliaciones / (Reducciones)	Egresos Modificado	Egresos Comprometido	Egresos Devengado	Egresos Ejercido	Pagado	Subejercicio
3431	Servicios de recaudación, traslado y custodia de vi	\$0.00	\$0.00	\$0.00	\$0.00	\$0.00	\$0.00	\$0.00	\$0.00
3440	Seguros de responsabilidad patrimonial y fianzas	\$0.00	\$0.00	\$0.00	\$0.00	\$0.00	\$0.00	\$0.00	\$0.00
3441	Seguro de responsabilidad patrimonial y fianzas de	\$0.00	\$0.00	\$0.00	\$0.00	\$0.00	\$0.00	\$0.00	\$0.00
3450	Seguro de bienes patrimoniales	\$380,402.00	\$265,097.10	\$645,499.10	\$0.00	\$0.00	\$0.00	\$0.00	\$645,499.10
3451	Seguros de bienes patrimoniales	\$380,402.00	\$265,097.10	\$645,499.10	\$0.00	\$0.00	\$0.00	\$0.00	\$645,499.10
3462	Seguros contra desastres naturales	\$0.00	\$0.00	\$0.00	\$0.00	\$0.00	\$0.00	\$0.00	\$0.00
3460	Almacenaje, envase y embalaje	\$0.00	\$0.00	\$0.00	\$0.00	\$0.00	\$0.00	\$0.00	\$0.00
3481	Almacenaje, embalaje y envase	\$0.00	\$0.00	\$0.00	\$0.00	\$0.00	\$0.00	\$0.00	\$0.00
3470	Fletes y maniobras	\$0.00	\$0.00	\$0.00	\$0.00	\$0.00	\$0.00	\$0.00	\$0.00
3471	Fletes y maniobras	\$0.00	\$0.00	\$0.00	\$0.00	\$0.00	\$0.00	\$0.00	\$0.00
3480	Comisiones por ventas	\$0.00	\$0.00	\$0.00	\$0.00	\$0.00	\$0.00	\$0.00	\$0.00
3481	Comisiones por ventas	\$0.00	\$0.00	\$0.00	\$0.00	\$0.00	\$0.00	\$0.00	\$0.00
3490	Servicios financieros, bancarios y comerciales inte	\$0.00	\$0.00	\$0.00	\$0.00	\$0.00	\$0.00	\$0.00	\$0.00
3491	Servicios financieros, bancarios y comerciales inte	\$0.00	\$2,436.00	\$2,436.00	\$0.00	\$0.00	\$0.00	\$0.00	\$0.00
3600	<b>SERVICIOS DE INSTALACIÓN, REPARACIÓN, M</b>	<b>\$642,880.00</b>	<b>\$3,274,498.98</b>	<b>\$3,917,378.98</b>	<b>\$1,038,866.21</b>	<b>\$1,038,866.21</b>	<b>\$1,038,866.21</b>	<b>\$0.00</b>	<b>\$2,436.00</b>
3510	Conservación y mantenimiento menor de inmueble	\$0.00	\$20,000.00	\$20,000.00	\$0.00	\$0.00	\$0.00	\$0.00	\$20,000.00
3511	Mantenimiento y conservación menor de inmueble	\$0.00	\$0.00	\$0.00	\$0.00	\$0.00	\$0.00	\$0.00	\$0.00
3512	Mantenimiento y conservación menor de inmueble	\$0.00	\$20,000.00	\$20,000.00	\$0.00	\$0.00	\$0.00	\$0.00	\$20,000.00
3520	Instalación, reparación y mantenimiento de mobili	\$0.00	\$0.00	\$0.00	\$0.00	\$0.00	\$0.00	\$0.00	\$0.00
3521	Mantenimiento y conservación de mobiliario y equi	\$0.00	\$0.00	\$0.00	\$0.00	\$0.00	\$0.00	\$0.00	\$0.00
3530	Instalación, reparación y mantenimiento de equipo	\$0.00	\$0.00	\$0.00	\$0.00	\$0.00	\$0.00	\$0.00	\$0.00
3531	Instalación, reparación y mantenimiento de equipo	\$0.00	\$0.00	\$0.00	\$0.00	\$0.00	\$0.00	\$0.00	\$0.00
3540	Instalación, reparación y mantenimiento de equipo	\$0.00	\$0.00	\$0.00	\$0.00	\$0.00	\$0.00	\$0.00	\$0.00
3541	Instalación, reparación y mantenimiento de equipo	\$0.00	\$0.00	\$0.00	\$0.00	\$0.00	\$0.00	\$0.00	\$0.00
3550	Reparación y mantenimiento de equipo de transpo	\$332,880.00	-\$40,619.33	\$292,260.67	\$0.00	\$0.00	\$0.00	\$0.00	\$0.00
3551	Mantenimiento y conservación de vehículos terres	\$332,880.00	-\$40,619.33	\$292,260.67	\$34,800.00	\$34,800.00	\$34,800.00	\$34,800.00	\$257,460.67
3560	Reparación y mantenimiento de equipo de defense	\$0.00	\$0.00	\$0.00	\$0.00	\$0.00	\$0.00	\$0.00	\$0.00
3561	Reparación y mantenimiento de equipo de defensa	\$0.00	\$0.00	\$0.00	\$0.00	\$0.00	\$0.00	\$0.00	\$0.00
3570	Instalación, reparación y mantenimiento de maquir	\$0.00	\$39,904.00	\$39,904.00	\$39,904.00	\$39,904.00	\$39,904.00	\$39,904.00	\$0.00
3571	Instalación, reparación y mantenimiento de maquir	\$0.00	\$0.00	\$0.00	\$0.00	\$0.00	\$0.00	\$0.00	\$0.00
3572	Instalación, reparación y mantenimiento de maquir	\$0.00	\$39,904.00	\$39,904.00	\$39,904.00	\$39,904.00	\$39,904.00	\$39,904.00	\$0.00
3573	Instalación, reparación y mantenimiento de plantas	\$0.00	\$0.00	\$0.00	\$0.00	\$0.00	\$0.00	\$0.00	\$0.00
3580	Servicios de limpieza y manejo de desechos	\$100,000.00	\$2,363,948.31	\$2,463,948.31	\$433,222.21	\$433,222.21	\$433,222.21	\$0.00	\$0.00
3581	Servicios de limpieza y manejo de desechos	\$100,000.00	\$2,363,948.31	\$2,463,948.31	\$433,222.21	\$433,222.21	\$433,222.21	\$433,222.21	\$2,030,726.10
					\$1,038,866.21	\$1,038,866.21	\$1,038,866.21	\$1,038,866.21	\$2,778,522.77



# Universidad Tecnológica de Huejotzingo PUEBLA

## Estado Analítico del Ejercicio del Presupuesto de Egresos por Capítulo del Gasto Del 01/ene./2026 Al 30/abr./2026

Usr: yecidaps  
Rep: rptEstadoAnalíticoPresupuestoEgresos

Fecha y hora de Impresión | 12/may./2026  
01:45 p. m.

Ejercicio del Presupuesto		Egresos Aprobado	Ampliaciones / (Reducciones)	Egresos Modificado	Egresos Comprometido	Egresos Devengado	Egresos Ejercido	Pagado	Subejercicio
3590	Servicios de jardinería y fumigación	\$110,000.00	\$891,266.00	\$1,001,266.00	\$530,930.00	\$530,930.00	\$530,930.00	\$530,930.00	\$470,336.00
3591	Servicios de jardinería y fumigación	\$110,000.00	\$891,266.00	\$1,001,266.00	\$530,930.00	\$530,930.00	\$530,930.00	\$530,930.00	\$470,336.00
<b>3600</b>	<b>SERVICIOS DE COMUNICACIÓN SOCIAL Y PUBLI</b>	<b>\$0.00</b>	<b>\$0.00</b>	<b>\$0.00</b>	<b>\$0.00</b>	<b>\$0.00</b>	<b>\$0.00</b>	<b>\$0.00</b>	<b>\$0.00</b>
3610	Difusión por radio, televisión y otros medios de me	\$0.00	\$0.00	\$0.00	\$0.00	\$0.00	\$0.00	\$0.00	\$0.00
3611	Difusión por radio, televisión y otros medios de me	\$0.00	\$0.00	\$0.00	\$0.00	\$0.00	\$0.00	\$0.00	\$0.00
3620	Difusión por radio, televisión y otros medios de me	\$0.00	\$0.00	\$0.00	\$0.00	\$0.00	\$0.00	\$0.00	\$0.00
3621	Difusión por radio, televisión y otros medios de me	\$0.00	\$0.00	\$0.00	\$0.00	\$0.00	\$0.00	\$0.00	\$0.00
3630	Servicios de creatividad, preproducción y producci	\$0.00	\$0.00	\$0.00	\$0.00	\$0.00	\$0.00	\$0.00	\$0.00
3631	Servicios de creatividad, preproducción y producci	\$0.00	\$0.00	\$0.00	\$0.00	\$0.00	\$0.00	\$0.00	\$0.00
3640	Servicios de revelado de fotografías	\$0.00	\$0.00	\$0.00	\$0.00	\$0.00	\$0.00	\$0.00	\$0.00
3641	Servicios de impresión de fotografías	\$0.00	\$0.00	\$0.00	\$0.00	\$0.00	\$0.00	\$0.00	\$0.00
3650	Servicios de la industria fílmica, del sonido y del ví	\$0.00	\$0.00	\$0.00	\$0.00	\$0.00	\$0.00	\$0.00	\$0.00
3651	Servicios de la industria fílmica, del sonido y del ví	\$0.00	\$0.00	\$0.00	\$0.00	\$0.00	\$0.00	\$0.00	\$0.00
3660	Servicio de creación y difusión de contenido exclus	\$0.00	\$0.00	\$0.00	\$0.00	\$0.00	\$0.00	\$0.00	\$0.00
3661	Servicio de creación y difusión de contenido exclus	\$0.00	\$0.00	\$0.00	\$0.00	\$0.00	\$0.00	\$0.00	\$0.00
3690	Otros servicios de información	\$0.00	\$0.00	\$0.00	\$0.00	\$0.00	\$0.00	\$0.00	\$0.00
3691	Otros servicios de información	\$0.00	\$0.00	\$0.00	\$0.00	\$0.00	\$0.00	\$0.00	\$0.00
<b>3700</b>	<b>SERVICIOS DE TRASLADOS Y VIÁTICOS</b>	<b>\$207,505.00</b>	<b>\$92,881.21</b>	<b>\$300,386.21</b>	<b>\$10,567.80</b>	<b>\$10,567.80</b>	<b>\$10,567.80</b>	<b>\$10,567.80</b>	<b>\$289,828.41</b>
3710	Pasajes aéreos	\$35,000.00	-\$35,000.00	\$0.00	\$0.00	\$0.00	\$0.00	\$0.00	\$0.00
3711	Pasajes aéreos nacionales	\$35,000.00	-\$35,000.00	\$0.00	\$0.00	\$0.00	\$0.00	\$0.00	\$0.00
3712	Pasajes aéreos internacionales	\$0.00	\$0.00	\$0.00	\$0.00	\$0.00	\$0.00	\$0.00	\$0.00
3720	Pasajes terrestres	\$92,505.00	-\$91,305.00	\$1,200.00	\$1,000.00	\$1,000.00	\$1,000.00	\$1,000.00	\$200.00
3721	Pasajes terrestres nacionales	\$92,505.00	-\$91,305.00	\$1,200.00	\$1,000.00	\$1,000.00	\$1,000.00	\$1,000.00	\$200.00
3722	Pasajes terrestres internacionales	\$0.00	\$0.00	\$0.00	\$0.00	\$0.00	\$0.00	\$0.00	\$0.00
3730	Pasajes marílimos, lacustres y fluviales	\$0.00	\$0.00	\$0.00	\$0.00	\$0.00	\$0.00	\$0.00	\$0.00
3731	Pasajes marílimos, lacustres y fluviales	\$0.00	\$0.00	\$0.00	\$0.00	\$0.00	\$0.00	\$0.00	\$0.00
3740	Autotransporte	\$0.00	\$0.00	\$0.00	\$0.00	\$0.00	\$0.00	\$0.00	\$0.00
3741	Autotransporte	\$0.00	\$0.00	\$0.00	\$0.00	\$0.00	\$0.00	\$0.00	\$0.00
3750	Viáticos en el país	\$50,000.00	-\$41,053.99	\$8,946.01	\$8,657.80	\$8,657.80	\$8,657.80	\$8,657.80	\$288.21
3751	Viáticos en el país	\$50,000.00	-\$41,053.99	\$8,946.01	\$8,657.80	\$8,657.80	\$8,657.80	\$8,657.80	\$288.21
3760	Viáticos en el extranjero	\$0.00	\$0.00	\$0.00	\$0.00	\$0.00	\$0.00	\$0.00	\$0.00
3761	Viáticos en el extranjero	\$0.00	\$0.00	\$0.00	\$0.00	\$0.00	\$0.00	\$0.00	\$0.00
3770	Gastos de instalación y traslado de menaje	\$0.00	\$0.00	\$0.00	\$0.00	\$0.00	\$0.00	\$0.00	\$0.00
3771	Gastos de instalación y traslado de menaje	\$0.00	\$0.00	\$0.00	\$0.00	\$0.00	\$0.00	\$0.00	\$0.00



# Universidad Tecnológica de Huejotzingo PUEBLA

## Estado Analítico del Ejercicio del Presupuesto de Egresos por Capítulo del Gasto Del 01/ene./2026 Al 30/abr./2026

Ucr: yescaps

Rep: rptEstadoAnalíticoPresupuestoEgresos

Fecha y 12/may./2026

hora de Impresión | 01:45 p. m.

Ejercicio del Presupuesto		Egresos Aprobado	Ampliaciones / (Reducciones)	Egresos Modificado	Egresos Comprometido	Egresos Devengado	Egresos Ejercido	Pagado	Subejercicio
3780	Servicios integrales de traslado y viáticos	\$0.00	\$288,750.00	\$288,750.00	\$0.00	\$0.00	\$0.00	\$0.00	\$288,750.00
3781	Servicios integrales de traslado y viáticos nacional	\$0.00	\$288,750.00	\$288,750.00	\$0.00	\$0.00	\$0.00	\$0.00	\$288,750.00
3782	Servicios integrales de traslado y viáticos en el ext	\$0.00	\$0.00	\$0.00	\$0.00	\$0.00	\$0.00	\$0.00	\$0.00
3790	Otros servicios de traslado y hospedaje	\$30,000.00	-\$28,499.80	\$1,500.20	\$910.00	\$910.00	\$910.00	\$910.00	\$680.20
3791	Otros servicios de traslado y hospedaje	\$30,000.00	-\$28,499.80	\$1,500.20	\$910.00	\$910.00	\$910.00	\$910.00	\$590.20
3792	Gastos para operativos y trabajos de campo en añ	\$0.00	\$0.00	\$0.00	\$0.00	\$0.00	\$0.00	\$0.00	\$0.00
<b>3800</b>	<b>SERVICIOS OFICIALES</b>	<b>\$1,515,495.00</b>	<b>-\$307,808.50</b>	<b>\$1,207,686.50</b>	<b>\$881.60</b>	<b>\$881.60</b>	<b>\$881.60</b>	<b>\$881.60</b>	<b>\$1,206,804.90</b>
3810	Gastos de ceremonial	\$0.00	\$0.00	\$0.00	\$0.00	\$0.00	\$0.00	\$0.00	\$0.00
3811	Gastos de ceremonial	\$0.00	\$0.00	\$0.00	\$0.00	\$0.00	\$0.00	\$0.00	\$0.00
3820	Gastos de orden social y cultural	\$1,105,495.00	\$32,191.50	\$1,137,686.50	\$881.60	\$881.60	\$881.60	\$881.60	\$1,136,804.90
3821	Gastos de orden social	\$1,105,495.00	\$32,191.50	\$1,137,686.50	\$881.60	\$881.60	\$881.60	\$881.60	\$1,136,804.90
3822	Gastos de orden cultural	\$0.00	\$0.00	\$0.00	\$0.00	\$0.00	\$0.00	\$0.00	\$0.00
3830	Congresos y convenciones	\$410,000.00	-\$340,000.00	\$70,000.00	\$0.00	\$0.00	\$0.00	\$0.00	\$70,000.00
3831	Congresos y convenciones	\$410,000.00	-\$340,000.00	\$70,000.00	\$0.00	\$0.00	\$0.00	\$0.00	\$70,000.00
3840	Exposiciones	\$0.00	\$0.00	\$0.00	\$0.00	\$0.00	\$0.00	\$0.00	\$0.00
3841	Exposiciones	\$0.00	\$0.00	\$0.00	\$0.00	\$0.00	\$0.00	\$0.00	\$0.00
3850	Gastos de representación	\$0.00	\$0.00	\$0.00	\$0.00	\$0.00	\$0.00	\$0.00	\$0.00
3851	Gastos de representación	\$0.00	\$0.00	\$0.00	\$0.00	\$0.00	\$0.00	\$0.00	\$0.00
<b>3900</b>	<b>OTROS SERVICIOS GENERALES</b>	<b>\$4,300,499.00</b>	<b>\$595,500.98</b>	<b>\$4,895,999.98</b>	<b>\$982,205.43</b>	<b>\$982,205.43</b>	<b>\$804,744.43</b>	<b>\$804,744.43</b>	<b>\$3,913,794.55</b>
3910	Servicios funerarios y de cementerios	\$0.00	\$0.00	\$0.00	\$0.00	\$0.00	\$0.00	\$0.00	\$0.00
3911	Servicios funerarios y de cementerios	\$0.00	\$0.00	\$0.00	\$0.00	\$0.00	\$0.00	\$0.00	\$0.00
3920	Impuestos y derechos	\$1,775,000.00	\$200,900.00	\$1,975,900.00	\$25,214.60	\$25,214.60	\$25,214.60	\$25,214.60	\$1,950,685.40
3921	Otros impuestos y derechos	\$1,775,000.00	\$200,900.00	\$1,975,900.00	\$25,214.60	\$25,214.60	\$25,214.60	\$25,214.60	\$1,950,685.40
3922	Impuestos y derechos de exportación	\$0.00	\$0.00	\$0.00	\$0.00	\$0.00	\$0.00	\$0.00	\$0.00
3930	Impuestos y derechos de importación	\$0.00	\$0.00	\$0.00	\$0.00	\$0.00	\$0.00	\$0.00	\$0.00
3931	Impuestos y derechos de importación	\$0.00	\$0.00	\$0.00	\$0.00	\$0.00	\$0.00	\$0.00	\$0.00
3940	Sentencias y resoluciones por autoridad competen	\$0.00	\$144,295.83	\$144,295.83	\$144,295.83	\$144,295.83	\$144,295.83	\$144,295.83	\$0.00
3941	Laudos laborales	\$0.00	\$144,295.83	\$144,295.83	\$144,295.83	\$144,295.83	\$144,295.83	\$144,295.83	\$0.00
3942	Indemnizaciones por expropiaciones	\$0.00	\$0.00	\$0.00	\$0.00	\$0.00	\$0.00	\$0.00	\$0.00
3943	Otras erogaciones por resoluciones de autoridad c	\$0.00	\$0.00	\$0.00	\$0.00	\$0.00	\$0.00	\$0.00	\$0.00
3950	Penas, multas, accesorios y actualizaciones	\$0.00	\$0.00	\$0.00	\$0.00	\$0.00	\$0.00	\$0.00	\$0.00
3951	Penas, multas, accesorios y actualizaciones	\$0.00	\$0.00	\$0.00	\$0.00	\$0.00	\$0.00	\$0.00	\$0.00
3960	Otros gastos por responsabilidades	\$0.00	\$0.00	\$0.00	\$0.00	\$0.00	\$0.00	\$0.00	\$0.00
3961	Pérdidas del erario estatal	\$0.00	\$0.00	\$0.00	\$0.00	\$0.00	\$0.00	\$0.00	\$0.00



# Universidad Tecnológica de Huejotzingo PUEBLA

## Estado Analítico del Ejercicio del Presupuesto de Egresos por Capítulo del Gasto Del 01/ene./2026 Al 30/abr./2026

Utr: yescaps

Rep: rptEstadoAnaliticoPresupuestoEgresos

Fecha y hora de Impresión: 12/may./2026

01:45 p. m.

### Ejercicio del Presupuesto

	Egresos Aprobado	Ampliaciones / (Reducciones)	Egresos Modificado	Egresos Comprometido	Egresos Devengado	Egresos Ejercido	Pagado	Subejercicio
3862	Otros gastos por responsabilidades	\$0.00	\$0.00	\$0.00	\$0.00	\$0.00	\$0.00	\$0.00
3970	Utilidades	\$0.00	\$0.00	\$0.00	\$0.00	\$0.00	\$0.00	\$0.00
3971	Utilidades	\$0.00	\$0.00	\$0.00	\$0.00	\$0.00	\$0.00	\$0.00
3880	Impuesto sobre nóminas y otros que se derivan de	\$2,525,499.00	\$2,722,800.45	\$759,695.00	\$759,695.00	\$582,234.00	\$582,234.00	\$1,963,105.45
3881	Impuesto sobre nóminas y otros que se derivan de	\$2,525,499.00	\$2,722,800.45	\$759,695.00	\$759,695.00	\$582,234.00	\$582,234.00	\$1,963,105.45
3890	Otros servicios generales	\$0.00	\$53,003.70	\$53,000.00	\$53,000.00	\$53,000.00	\$53,000.00	\$3.70
3991	Gastos por actividades de Coordinación con el Go	\$0.00	\$0.00	\$0.00	\$0.00	\$0.00	\$0.00	\$0.00
3992	Subcontratación de servicios con terceros	\$0.00	\$0.00	\$0.00	\$0.00	\$0.00	\$0.00	\$0.00
3993	Otros servicios generales	\$0.00	\$53,003.70	\$53,000.00	\$53,000.00	\$53,000.00	\$53,000.00	\$3.70
<b>4000</b>	<b>TRANSFERENCIAS, ASIGNACIONES, SUB</b>	<b>\$0.00</b>	<b>\$0.00</b>	<b>\$0.00</b>	<b>\$0.00</b>	<b>\$0.00</b>	<b>\$0.00</b>	<b>\$0.00</b>
<b>4100</b>	<b>TRANSFERENCIAS INTERNAS Y ASIGNACIONES</b>	<b>\$0.00</b>	<b>\$0.00</b>	<b>\$0.00</b>	<b>\$0.00</b>	<b>\$0.00</b>	<b>\$0.00</b>	<b>\$0.00</b>
4110	Asignaciones presupuestarias al Poder Ejecutivo	\$0.00	\$0.00	\$0.00	\$0.00	\$0.00	\$0.00	\$0.00
4111	Asignaciones presupuestarias al Poder Ejecutivo	\$0.00	\$0.00	\$0.00	\$0.00	\$0.00	\$0.00	\$0.00
4120	Asignaciones presupuestarias al Poder Legislativo	\$0.00	\$0.00	\$0.00	\$0.00	\$0.00	\$0.00	\$0.00
4121	Asignaciones presupuestarias al Poder Legislativo	\$0.00	\$0.00	\$0.00	\$0.00	\$0.00	\$0.00	\$0.00
4122	Asignaciones presupuestarias al Poder Legislativo	\$0.00	\$0.00	\$0.00	\$0.00	\$0.00	\$0.00	\$0.00
4123	Asignaciones presupuestarias al Poder Legislativo	\$0.00	\$0.00	\$0.00	\$0.00	\$0.00	\$0.00	\$0.00
4124	Asignaciones presupuestarias al Poder Legislativo	\$0.00	\$0.00	\$0.00	\$0.00	\$0.00	\$0.00	\$0.00
4125	Asignaciones presupuestarias al Poder Legislativo	\$0.00	\$0.00	\$0.00	\$0.00	\$0.00	\$0.00	\$0.00
4126	Asignaciones presupuestarias al Poder Legislativo	\$0.00	\$0.00	\$0.00	\$0.00	\$0.00	\$0.00	\$0.00
4127	Asignaciones presupuestarias al Poder Legislativo	\$0.00	\$0.00	\$0.00	\$0.00	\$0.00	\$0.00	\$0.00
4130	Asignaciones presupuestarias al Poder Judicial	\$0.00	\$0.00	\$0.00	\$0.00	\$0.00	\$0.00	\$0.00
4131	Asignaciones presupuestarias al Poder Judicial pa	\$0.00	\$0.00	\$0.00	\$0.00	\$0.00	\$0.00	\$0.00
4132	Asignaciones presupuestarias al Poder Judicial pa	\$0.00	\$0.00	\$0.00	\$0.00	\$0.00	\$0.00	\$0.00
4133	Asignaciones presupuestarias al Poder Judicial pa	\$0.00	\$0.00	\$0.00	\$0.00	\$0.00	\$0.00	\$0.00
4134	Asignaciones presupuestarias al Poder Judicial pa	\$0.00	\$0.00	\$0.00	\$0.00	\$0.00	\$0.00	\$0.00
4135	Asignaciones presupuestarias al Poder Judicial pa	\$0.00	\$0.00	\$0.00	\$0.00	\$0.00	\$0.00	\$0.00
4136	Asignaciones presupuestarias al Poder Judicial pa	\$0.00	\$0.00	\$0.00	\$0.00	\$0.00	\$0.00	\$0.00
4137	Asignaciones presupuestarias al Poder Judicial pa	\$0.00	\$0.00	\$0.00	\$0.00	\$0.00	\$0.00	\$0.00
4140	Asignaciones presupuestarias a Organismos Autónom	\$0.00	\$0.00	\$0.00	\$0.00	\$0.00	\$0.00	\$0.00
4141	Asignaciones presupuestarias a Organismos Cons	\$0.00	\$0.00	\$0.00	\$0.00	\$0.00	\$0.00	\$0.00
4142	Asignaciones presupuestarias a Organismos Cons	\$0.00	\$0.00	\$0.00	\$0.00	\$0.00	\$0.00	\$0.00
4143	Asignaciones presupuestarias a Organismos Cons	\$0.00	\$0.00	\$0.00	\$0.00	\$0.00	\$0.00	\$0.00
4144	Asignaciones presupuestarias a Organismos Cons	\$0.00	\$0.00	\$0.00	\$0.00	\$0.00	\$0.00	\$0.00



# Universidad Tecnológica de Huejotzingo PUEBLA

## Estado Analítico del Ejercicio del Presupuesto de Egresos por Capítulo del Gasto Del 01/ene./2026 Al 30/abr./2026

Utr: ysbcpas

Rep: rptEstadoAnalíticoPresupuestoEgresos

Fecha y 12/may./2026

hora de Impresión | 01:45 p. m.

### Ejercicio del Presupuesto

	Egresos Aprobado	Ampliaciones / (Reducciones)	Egresos Modificado	Egresos Comprometido	Egresos Devengado	Egresos Ejercido	Pagado	Subejercicio
4145	\$0.00	\$0.00	\$0.00	\$0.00	\$0.00	\$0.00	\$0.00	\$0.00
4146	\$0.00	\$0.00	\$0.00	\$0.00	\$0.00	\$0.00	\$0.00	\$0.00
4147	\$0.00	\$0.00	\$0.00	\$0.00	\$0.00	\$0.00	\$0.00	\$0.00
4150	\$0.00	\$0.00	\$0.00	\$0.00	\$0.00	\$0.00	\$0.00	\$0.00
4151	\$0.00	\$0.00	\$0.00	\$0.00	\$0.00	\$0.00	\$0.00	\$0.00
4152	\$0.00	\$0.00	\$0.00	\$0.00	\$0.00	\$0.00	\$0.00	\$0.00
4153	\$0.00	\$0.00	\$0.00	\$0.00	\$0.00	\$0.00	\$0.00	\$0.00
4154	\$0.00	\$0.00	\$0.00	\$0.00	\$0.00	\$0.00	\$0.00	\$0.00
4155	\$0.00	\$0.00	\$0.00	\$0.00	\$0.00	\$0.00	\$0.00	\$0.00
4156	\$0.00	\$0.00	\$0.00	\$0.00	\$0.00	\$0.00	\$0.00	\$0.00
4157	\$0.00	\$0.00	\$0.00	\$0.00	\$0.00	\$0.00	\$0.00	\$0.00
4180	\$0.00	\$0.00	\$0.00	\$0.00	\$0.00	\$0.00	\$0.00	\$0.00
4161	\$0.00	\$0.00	\$0.00	\$0.00	\$0.00	\$0.00	\$0.00	\$0.00
4170	\$0.00	\$0.00	\$0.00	\$0.00	\$0.00	\$0.00	\$0.00	\$0.00
4171	\$0.00	\$0.00	\$0.00	\$0.00	\$0.00	\$0.00	\$0.00	\$0.00
4180	\$0.00	\$0.00	\$0.00	\$0.00	\$0.00	\$0.00	\$0.00	\$0.00
4181	\$0.00	\$0.00	\$0.00	\$0.00	\$0.00	\$0.00	\$0.00	\$0.00
4190	\$0.00	\$0.00	\$0.00	\$0.00	\$0.00	\$0.00	\$0.00	\$0.00
4191	\$0.00	\$0.00	\$0.00	\$0.00	\$0.00	\$0.00	\$0.00	\$0.00
4200	\$0.00	\$0.00	\$0.00	\$0.00	\$0.00	\$0.00	\$0.00	\$0.00
4210	\$0.00	\$0.00	\$0.00	\$0.00	\$0.00	\$0.00	\$0.00	\$0.00
4211	\$0.00	\$0.00	\$0.00	\$0.00	\$0.00	\$0.00	\$0.00	\$0.00
4212	\$0.00	\$0.00	\$0.00	\$0.00	\$0.00	\$0.00	\$0.00	\$0.00
4213	\$0.00	\$0.00	\$0.00	\$0.00	\$0.00	\$0.00	\$0.00	\$0.00
4214	\$0.00	\$0.00	\$0.00	\$0.00	\$0.00	\$0.00	\$0.00	\$0.00
4215	\$0.00	\$0.00	\$0.00	\$0.00	\$0.00	\$0.00	\$0.00	\$0.00
4216	\$0.00	\$0.00	\$0.00	\$0.00	\$0.00	\$0.00	\$0.00	\$0.00
4217	\$0.00	\$0.00	\$0.00	\$0.00	\$0.00	\$0.00	\$0.00	\$0.00
4220	\$0.00	\$0.00	\$0.00	\$0.00	\$0.00	\$0.00	\$0.00	\$0.00
4221	\$0.00	\$0.00	\$0.00	\$0.00	\$0.00	\$0.00	\$0.00	\$0.00
4222	\$0.00	\$0.00	\$0.00	\$0.00	\$0.00	\$0.00	\$0.00	\$0.00
4223	\$0.00	\$0.00	\$0.00	\$0.00	\$0.00	\$0.00	\$0.00	\$0.00
4224	\$0.00	\$0.00	\$0.00	\$0.00	\$0.00	\$0.00	\$0.00	\$0.00
4225	\$0.00	\$0.00	\$0.00	\$0.00	\$0.00	\$0.00	\$0.00	\$0.00



# Universidad Tecnológica de Huejotzingo PUEBLA

## Estado Analítico del Ejercicio del Presupuesto de Egresos por Capítulo del Gasto Del 01/ene./2026 Al 30/abr./2026

Utr: ysc1aps  
Rep: rptEstadoAnalíticoPresupuesticoEgresos

Fecha y hora de Impresión | 12/may./2026  
01:45 p. m.

### Ejercicio del Presupuesto

	Egresos Aprobado	Ampliaciones / (Reducciones)	Egresos Modificado	Egresos Comprometido	Egresos Devengado	Egresos Ejercido	Pagado	Subejercicio
4226			\$0.00	\$0.00	\$0.00	\$0.00	\$0.00	\$0.00
4227	Transferencias otorgadas para entidades paraestatales		\$0.00	\$0.00	\$0.00	\$0.00	\$0.00	\$0.00
4230	Transferencias otorgadas para instituciones paraestatales		\$0.00	\$0.00	\$0.00	\$0.00	\$0.00	\$0.00
4231	Transferencias otorgadas para instituciones paraestatales		\$0.00	\$0.00	\$0.00	\$0.00	\$0.00	\$0.00
4240	Transferencias otorgadas a entidades federativas		\$0.00	\$0.00	\$0.00	\$0.00	\$0.00	\$0.00
4241	Programa para el Fortalecimiento para la Seguridad		\$0.00	\$0.00	\$0.00	\$0.00	\$0.00	\$0.00
4242	Transferencias para la infraestructura		\$0.00	\$0.00	\$0.00	\$0.00	\$0.00	\$0.00
4243	Otras transferencias		\$0.00	\$0.00	\$0.00	\$0.00	\$0.00	\$0.00
4250	Transferencias a fideicomisos de entidades federales		\$0.00	\$0.00	\$0.00	\$0.00	\$0.00	\$0.00
4251	Transferencias a fideicomisos de Municipios		\$0.00	\$0.00	\$0.00	\$0.00	\$0.00	\$0.00
<b>4300</b>	<b>SUBSIDIOS Y SUBVENCIONES</b>		<b>\$0.00</b>	<b>\$0.00</b>	<b>\$0.00</b>	<b>\$0.00</b>	<b>\$0.00</b>	<b>\$0.00</b>
4310	Subsidios a la producción		\$0.00	\$0.00	\$0.00	\$0.00	\$0.00	\$0.00
4311	Subsidios a proyectos productivos para el sector público		\$0.00	\$0.00	\$0.00	\$0.00	\$0.00	\$0.00
4312	Otros subsidios a la producción		\$0.00	\$0.00	\$0.00	\$0.00	\$0.00	\$0.00
4320	Subsidios a la distribución		\$0.00	\$0.00	\$0.00	\$0.00	\$0.00	\$0.00
4321	Fomento a proyectos de comercialización y distribución		\$0.00	\$0.00	\$0.00	\$0.00	\$0.00	\$0.00
4330	Subsidios a la inversión		\$0.00	\$0.00	\$0.00	\$0.00	\$0.00	\$0.00
4331	Subsidio a la inversión económica en el estado		\$0.00	\$0.00	\$0.00	\$0.00	\$0.00	\$0.00
4332	Subsidio a la actividad turística en el estado		\$0.00	\$0.00	\$0.00	\$0.00	\$0.00	\$0.00
4333	Otros subsidios a la inversión		\$0.00	\$0.00	\$0.00	\$0.00	\$0.00	\$0.00
4340	Subsidios a la prestación de servicios públicos		\$0.00	\$0.00	\$0.00	\$0.00	\$0.00	\$0.00
4341	Subsidios a la prestación de servicios públicos		\$0.00	\$0.00	\$0.00	\$0.00	\$0.00	\$0.00
4350	Subsidios para cubrir diferenciales de tasas de interés		\$0.00	\$0.00	\$0.00	\$0.00	\$0.00	\$0.00
4351	Subsidios para cubrir diferenciales de tasas de interés		\$0.00	\$0.00	\$0.00	\$0.00	\$0.00	\$0.00
4360	Subsidios a la vivienda		\$0.00	\$0.00	\$0.00	\$0.00	\$0.00	\$0.00
4361	Subsidios para la adquisición de vivienda de interés social		\$0.00	\$0.00	\$0.00	\$0.00	\$0.00	\$0.00
4370	Subvenciones al consumo		\$0.00	\$0.00	\$0.00	\$0.00	\$0.00	\$0.00
4371	Subvenciones al consumo		\$0.00	\$0.00	\$0.00	\$0.00	\$0.00	\$0.00
4380	Subsidios a entidades federativas y municipios		\$0.00	\$0.00	\$0.00	\$0.00	\$0.00	\$0.00
4381	Subsidios a Municipios		\$0.00	\$0.00	\$0.00	\$0.00	\$0.00	\$0.00
4382	Subsidios a Municipios para inversión pública con recursos federales		\$0.00	\$0.00	\$0.00	\$0.00	\$0.00	\$0.00
4383	Subsidios a Municipios para servicios públicos con recursos federales		\$0.00	\$0.00	\$0.00	\$0.00	\$0.00	\$0.00
4384	Subsidios a Municipios para inversión pública		\$0.00	\$0.00	\$0.00	\$0.00	\$0.00	\$0.00
4390	Otros Subsidios		\$0.00	\$0.00	\$0.00	\$0.00	\$0.00	\$0.00



Universidad Tecnológica de Huejotzingo  
PUEBLA

Estado Analítico del Ejercicio del Presupuesto de Egresos por Capítulo del Gasto Del 01/ene./2026 Al 30/abr./2026

Usc: yescaps

Rep: rptEstadoAnaliticoPresupuestoEgresos

Fecha y 12/may./2026

hora de impresión 01:45 p. m.

Ejercicio del Presupuesto

	Egresos Aprobado	Ampliaciones / (Reducciones)	Egresos Modificado	Egresos Comprometido	Egresos Devengado	Egresos Ejercido	Pagado	Subejercicio
4391	\$0.00	\$0.00	\$0.00	\$0.00	\$0.00	\$0.00	\$0.00	\$0.00
4400	\$0.00	\$0.00	\$0.00	\$0.00	\$0.00	\$0.00	\$0.00	\$0.00
4410	\$0.00	\$0.00	\$0.00	\$0.00	\$0.00	\$0.00	\$0.00	\$0.00
4411	\$0.00	\$0.00	\$0.00	\$0.00	\$0.00	\$0.00	\$0.00	\$0.00
4412	\$0.00	\$0.00	\$0.00	\$0.00	\$0.00	\$0.00	\$0.00	\$0.00
4413	\$0.00	\$0.00	\$0.00	\$0.00	\$0.00	\$0.00	\$0.00	\$0.00
4414	\$0.00	\$0.00	\$0.00	\$0.00	\$0.00	\$0.00	\$0.00	\$0.00
4415	\$0.00	\$0.00	\$0.00	\$0.00	\$0.00	\$0.00	\$0.00	\$0.00
4416	\$0.00	\$0.00	\$0.00	\$0.00	\$0.00	\$0.00	\$0.00	\$0.00
4417	\$0.00	\$0.00	\$0.00	\$0.00	\$0.00	\$0.00	\$0.00	\$0.00
4418	\$0.00	\$0.00	\$0.00	\$0.00	\$0.00	\$0.00	\$0.00	\$0.00
4419	\$0.00	\$0.00	\$0.00	\$0.00	\$0.00	\$0.00	\$0.00	\$0.00
4420	\$0.00	\$0.00	\$0.00	\$0.00	\$0.00	\$0.00	\$0.00	\$0.00
4421	\$0.00	\$0.00	\$0.00	\$0.00	\$0.00	\$0.00	\$0.00	\$0.00
4422	\$0.00	\$0.00	\$0.00	\$0.00	\$0.00	\$0.00	\$0.00	\$0.00
4430	\$0.00	\$0.00	\$0.00	\$0.00	\$0.00	\$0.00	\$0.00	\$0.00
4431	\$0.00	\$0.00	\$0.00	\$0.00	\$0.00	\$0.00	\$0.00	\$0.00
4440	\$0.00	\$0.00	\$0.00	\$0.00	\$0.00	\$0.00	\$0.00	\$0.00
4441	\$0.00	\$0.00	\$0.00	\$0.00	\$0.00	\$0.00	\$0.00	\$0.00
4442	\$0.00	\$0.00	\$0.00	\$0.00	\$0.00	\$0.00	\$0.00	\$0.00
4450	\$0.00	\$0.00	\$0.00	\$0.00	\$0.00	\$0.00	\$0.00	\$0.00
4451	\$0.00	\$0.00	\$0.00	\$0.00	\$0.00	\$0.00	\$0.00	\$0.00
4452	\$0.00	\$0.00	\$0.00	\$0.00	\$0.00	\$0.00	\$0.00	\$0.00
4453	\$0.00	\$0.00	\$0.00	\$0.00	\$0.00	\$0.00	\$0.00	\$0.00
4454	\$0.00	\$0.00	\$0.00	\$0.00	\$0.00	\$0.00	\$0.00	\$0.00
4455	\$0.00	\$0.00	\$0.00	\$0.00	\$0.00	\$0.00	\$0.00	\$0.00
4460	\$0.00	\$0.00	\$0.00	\$0.00	\$0.00	\$0.00	\$0.00	\$0.00
4461	\$0.00	\$0.00	\$0.00	\$0.00	\$0.00	\$0.00	\$0.00	\$0.00
4470	\$0.00	\$0.00	\$0.00	\$0.00	\$0.00	\$0.00	\$0.00	\$0.00
4471	\$0.00	\$0.00	\$0.00	\$0.00	\$0.00	\$0.00	\$0.00	\$0.00
4480	\$0.00	\$0.00	\$0.00	\$0.00	\$0.00	\$0.00	\$0.00	\$0.00
4481	\$0.00	\$0.00	\$0.00	\$0.00	\$0.00	\$0.00	\$0.00	\$0.00
4482	\$0.00	\$0.00	\$0.00	\$0.00	\$0.00	\$0.00	\$0.00	\$0.00
4600	\$0.00	\$0.00	\$0.00	\$0.00	\$0.00	\$0.00	\$0.00	\$0.00



Universidad Tecnológica de Huejotzingo  
PUEBLA

Estado Analítico del Ejercicio del Presupuesto de Egresos por Capítulo del Gasto Del 01/ene./2026 Al 30/abr./2026

Ucr: yesicaps  
Rep: rptEstadoAnaliticoPresupuestoEgresos

Fecha y hora de Impresión: 12/may./2026  
01:45 p. m.

Ejercicio del Presupuesto		Egresos Aprobado	Ampliaciones / (Reducciones)	Egresos Modificado	Egresos Comprometido	Egresos Devengado	Egresos Ejercido	Pagado	Subejercicio
4510	Pensiones	\$0.00	\$0.00	\$0.00	\$0.00	\$0.00	\$0.00	\$0.00	\$0.00
4511	Pensiones	\$0.00	\$0.00	\$0.00	\$0.00	\$0.00	\$0.00	\$0.00	\$0.00
4520	Jubilaciones	\$0.00	\$0.00	\$0.00	\$0.00	\$0.00	\$0.00	\$0.00	\$0.00
4521	Jubilaciones	\$0.00	\$0.00	\$0.00	\$0.00	\$0.00	\$0.00	\$0.00	\$0.00
4590	Otras pensiones y jubilaciones	\$0.00	\$0.00	\$0.00	\$0.00	\$0.00	\$0.00	\$0.00	\$0.00
4591	Otras pensiones y jubilaciones	\$0.00	\$0.00	\$0.00	\$0.00	\$0.00	\$0.00	\$0.00	\$0.00
4600	<b>TRANSFERENCIAS A FIDEICOMISOS, MANDATOS</b>	\$0.00	\$0.00	\$0.00	\$0.00	\$0.00	\$0.00	\$0.00	\$0.00
4610	Transferencias a fideicomisos del Poder Ejecutivo	\$0.00	\$0.00	\$0.00	\$0.00	\$0.00	\$0.00	\$0.00	\$0.00
4611	Transferencias a fideicomisos del Poder Ejecutivo	\$0.00	\$0.00	\$0.00	\$0.00	\$0.00	\$0.00	\$0.00	\$0.00
4620	Transferencias a fideicomisos del Poder Legislativo	\$0.00	\$0.00	\$0.00	\$0.00	\$0.00	\$0.00	\$0.00	\$0.00
4621	Transferencias a fideicomisos del Poder Legislativo	\$0.00	\$0.00	\$0.00	\$0.00	\$0.00	\$0.00	\$0.00	\$0.00
4630	Transferencias a fideicomisos del Poder Judicial	\$0.00	\$0.00	\$0.00	\$0.00	\$0.00	\$0.00	\$0.00	\$0.00
4631	Transferencias a fideicomisos del Poder Judicial et	\$0.00	\$0.00	\$0.00	\$0.00	\$0.00	\$0.00	\$0.00	\$0.00
4640	Transferencias a fideicomisos públicos de entidades	\$0.00	\$0.00	\$0.00	\$0.00	\$0.00	\$0.00	\$0.00	\$0.00
4641	Transferencias a fideicomisos públicos de entidades	\$0.00	\$0.00	\$0.00	\$0.00	\$0.00	\$0.00	\$0.00	\$0.00
4650	Transferencias a fideicomisos públicos de entidades	\$0.00	\$0.00	\$0.00	\$0.00	\$0.00	\$0.00	\$0.00	\$0.00
4651	Transferencias a fideicomisos públicos de entidades	\$0.00	\$0.00	\$0.00	\$0.00	\$0.00	\$0.00	\$0.00	\$0.00
4660	Transferencias a fideicomisos de instituciones púb	\$0.00	\$0.00	\$0.00	\$0.00	\$0.00	\$0.00	\$0.00	\$0.00
4661	Transferencias a fideicomisos de instituciones púb	\$0.00	\$0.00	\$0.00	\$0.00	\$0.00	\$0.00	\$0.00	\$0.00
4690	Otras transferencias a fideicomisos	\$0.00	\$0.00	\$0.00	\$0.00	\$0.00	\$0.00	\$0.00	\$0.00
4691	Otras transferencias a fideicomisos	\$0.00	\$0.00	\$0.00	\$0.00	\$0.00	\$0.00	\$0.00	\$0.00
4700	<b>TRANSFERENCIAS A LA SEGURIDAD SOCIAL</b>	\$0.00	\$0.00	\$0.00	\$0.00	\$0.00	\$0.00	\$0.00	\$0.00
4710	Transferencias por obligación de ley	\$0.00	\$0.00	\$0.00	\$0.00	\$0.00	\$0.00	\$0.00	\$0.00
4711	Transferencias por obligación de ley	\$0.00	\$0.00	\$0.00	\$0.00	\$0.00	\$0.00	\$0.00	\$0.00
4800	<b>DONATIVOS</b>	\$0.00	\$0.00	\$0.00	\$0.00	\$0.00	\$0.00	\$0.00	\$0.00
4810	Donativos a instituciones sin fines de lucro	\$0.00	\$0.00	\$0.00	\$0.00	\$0.00	\$0.00	\$0.00	\$0.00
4811	Donativos a instituciones culturales sin fines de luc	\$0.00	\$0.00	\$0.00	\$0.00	\$0.00	\$0.00	\$0.00	\$0.00
4812	Donativos a instituciones deportivas sin fines de lu	\$0.00	\$0.00	\$0.00	\$0.00	\$0.00	\$0.00	\$0.00	\$0.00
4813	Donativos a instituciones educativas sin fines de lu	\$0.00	\$0.00	\$0.00	\$0.00	\$0.00	\$0.00	\$0.00	\$0.00
4814	Donativos a instituciones de salud sin fines de lucr	\$0.00	\$0.00	\$0.00	\$0.00	\$0.00	\$0.00	\$0.00	\$0.00
4815	Donativos a otras instituciones sin fines de lucro ni	\$0.00	\$0.00	\$0.00	\$0.00	\$0.00	\$0.00	\$0.00	\$0.00
4820	Donativos a entidades federativas	\$0.00	\$0.00	\$0.00	\$0.00	\$0.00	\$0.00	\$0.00	\$0.00
4821	Donativos a Entidades Federativas o Municipios	\$0.00	\$0.00	\$0.00	\$0.00	\$0.00	\$0.00	\$0.00	\$0.00
4830	Donativos a fideicomisos privados	\$0.00	\$0.00	\$0.00	\$0.00	\$0.00	\$0.00	\$0.00	\$0.00



# Universidad Tecnológica de Huejutzingo PUEBLA

## Estado Analítico del Ejercicio del Presupuesto de Egresos por Capítulo del Gasto Del 01/ene./2026 Al 30/abr./2026

Usu: yesicaps  
Rep: rptEstadoAnalíticoPresupuestoEgresos

Fecha y hora de Impresión | 12/may./2026  
01:45 p. m.

Ejercicio del Presupuesto		Egresos Aprobado	Ampliaciones / (Reducciones)	Egresos Modificado	Egresos Comprometido	Egresos Devengado	Egresos Ejercido	Pagado	Subejercicio
4831	Donativos a fideicomisos privados	\$0.00	\$0.00	\$0.00	\$0.00	\$0.00	\$0.00	\$0.00	\$0.00
4840	Donativos a fideicomisos estatales	\$0.00	\$0.00	\$0.00	\$0.00	\$0.00	\$0.00	\$0.00	\$0.00
4841	Donativos a fideicomisos estatales	\$0.00	\$0.00	\$0.00	\$0.00	\$0.00	\$0.00	\$0.00	\$0.00
4850	Donativos internacionales	\$0.00	\$0.00	\$0.00	\$0.00	\$0.00	\$0.00	\$0.00	\$0.00
4851	Donativos internacionales	\$0.00	\$0.00	\$0.00	\$0.00	\$0.00	\$0.00	\$0.00	\$0.00
<b>4900</b>	<b>TRANSFERENCIAS AL EXTERIOR</b>	<b>\$0.00</b>	<b>\$0.00</b>	<b>\$0.00</b>	<b>\$0.00</b>	<b>\$0.00</b>	<b>\$0.00</b>	<b>\$0.00</b>	<b>\$0.00</b>
4810	Transferencias para gobiernos extranjeros	\$0.00	\$0.00	\$0.00	\$0.00	\$0.00	\$0.00	\$0.00	\$0.00
4911	Transferencias para gobiernos extranjeros	\$0.00	\$0.00	\$0.00	\$0.00	\$0.00	\$0.00	\$0.00	\$0.00
4920	Transferencias para organismos internacionales	\$0.00	\$0.00	\$0.00	\$0.00	\$0.00	\$0.00	\$0.00	\$0.00
4921	Transferencias para organismos internacionales	\$0.00	\$0.00	\$0.00	\$0.00	\$0.00	\$0.00	\$0.00	\$0.00
4930	Transferencias para el sector privado externo	\$0.00	\$0.00	\$0.00	\$0.00	\$0.00	\$0.00	\$0.00	\$0.00
4931	Transferencias para el sector privado externo	\$0.00	\$0.00	\$0.00	\$0.00	\$0.00	\$0.00	\$0.00	\$0.00
<b>5000</b>	<b>BIENES MUEBLES, INMUEBLES E INTANG</b>	<b>\$2,350,000.00</b>	<b>-\$1,320,000.00</b>	<b>\$1,030,000.00</b>	<b>\$0.00</b>	<b>\$0.00</b>	<b>\$0.00</b>	<b>\$0.00</b>	<b>\$0.00</b>
<b>5100</b>	<b>MOBILIARIO Y EQUIPO DE ADMINISTRACIÓN</b>	<b>\$395,000.00</b>	<b>-\$200,000.00</b>	<b>\$195,000.00</b>	<b>\$0.00</b>	<b>\$0.00</b>	<b>\$0.00</b>	<b>\$0.00</b>	<b>\$185,000.00</b>
5110	Muebles de oficina y estantería	\$395,000.00	-\$200,000.00	\$195,000.00	\$0.00	\$0.00	\$0.00	\$0.00	\$185,000.00
5111	Muebles de oficina y estantería	\$395,000.00	-\$200,000.00	\$195,000.00	\$0.00	\$0.00	\$0.00	\$0.00	\$185,000.00
5120	Muebles, excepto de oficina y estantería	\$0.00	\$0.00	\$0.00	\$0.00	\$0.00	\$0.00	\$0.00	\$0.00
5121	Muebles, excepto de oficina y estantería	\$0.00	\$0.00	\$0.00	\$0.00	\$0.00	\$0.00	\$0.00	\$0.00
5130	Bienes artísticos, culturales y científicos	\$0.00	\$0.00	\$0.00	\$0.00	\$0.00	\$0.00	\$0.00	\$0.00
5131	Bienes artísticos, culturales y científicos	\$0.00	\$0.00	\$0.00	\$0.00	\$0.00	\$0.00	\$0.00	\$0.00
5140	Objetos de valor	\$0.00	\$0.00	\$0.00	\$0.00	\$0.00	\$0.00	\$0.00	\$0.00
5141	Objetos de valor	\$0.00	\$0.00	\$0.00	\$0.00	\$0.00	\$0.00	\$0.00	\$0.00
5160	Equipo de cómputo y de tecnologías de la informai	\$0.00	\$0.00	\$0.00	\$0.00	\$0.00	\$0.00	\$0.00	\$0.00
5151	Equipo de cómputo y de tecnología de la informaci	\$0.00	\$0.00	\$0.00	\$0.00	\$0.00	\$0.00	\$0.00	\$0.00
5190	Otros mobiliarios y equipos de administración	\$0.00	\$0.00	\$0.00	\$0.00	\$0.00	\$0.00	\$0.00	\$0.00
5191	Otros mobiliarios y equipos de administración	\$0.00	\$0.00	\$0.00	\$0.00	\$0.00	\$0.00	\$0.00	\$0.00
5192	Adjudicaciones, indemnizaciones y expropiaciones	\$0.00	\$0.00	\$0.00	\$0.00	\$0.00	\$0.00	\$0.00	\$0.00
<b>5200</b>	<b>MOBILIARIO Y EQUIPO EDUCACIONAL Y RECRE</b>	<b>\$95,000.00</b>	<b>\$0.00</b>	<b>\$95,000.00</b>	<b>\$0.00</b>	<b>\$0.00</b>	<b>\$0.00</b>	<b>\$0.00</b>	<b>\$95,000.00</b>
5210	Equipos y aparatos audiovisuales	\$95,000.00	\$0.00	\$95,000.00	\$0.00	\$0.00	\$0.00	\$0.00	\$95,000.00
5211	Equipos y aparatos audiovisuales	\$95,000.00	\$0.00	\$95,000.00	\$0.00	\$0.00	\$0.00	\$0.00	\$95,000.00
5220	Aparatos deportivos	\$0.00	\$0.00	\$0.00	\$0.00	\$0.00	\$0.00	\$0.00	\$0.00
5221	Aparatos deportivos	\$0.00	\$0.00	\$0.00	\$0.00	\$0.00	\$0.00	\$0.00	\$0.00
5230	Cámaras fotográficas y de video	\$0.00	\$0.00	\$0.00	\$0.00	\$0.00	\$0.00	\$0.00	\$0.00
5231	Cámaras fotográficas y de video	\$0.00	\$0.00	\$0.00	\$0.00	\$0.00	\$0.00	\$0.00	\$0.00



# Universidad Tecnológica de Huejotzingo PUEBLA

## Estado Analítico del Ejercicio del Presupuesto de Egresos por Capítulo del Gasto Del 01/ene./2026 Al 30/abr./2026

Ucr. yescaps

Rep: rptEstadoAnalíticoPresupuestoEgresos

Fecha y 12/may./2026

hora de Impresión 01:45 p. m.

Ejercicio del Presupuesto		Egresos Aprobado	Ampliaciones / (Reducciones)	Egresos Modificado	Egresos Comprometido	Egresos Devengado	Egresos Ejercido	Pagado	Subejercicio
5290	Otro mobiliario y equipo educacional y recreativo	\$0.00	\$0.00	\$0.00	\$0.00	\$0.00	\$0.00	\$0.00	\$0.00
5291	Otro mobiliario y equipo educacional y recreativo	\$0.00	\$0.00	\$0.00	\$0.00	\$0.00	\$0.00	\$0.00	\$0.00
<b>6300</b>	<b>EQUIPO E INSTRUMENTAL MÉDICO Y DE LABO</b>	<b>\$0.00</b>	<b>\$0.00</b>	<b>\$0.00</b>	<b>\$0.00</b>	<b>\$0.00</b>	<b>\$0.00</b>	<b>\$0.00</b>	<b>\$0.00</b>
5310	Equipo médico y de laboratorio	\$0.00	\$0.00	\$0.00	\$0.00	\$0.00	\$0.00	\$0.00	\$0.00
5311	Equipo médico y de laboratorio	\$0.00	\$0.00	\$0.00	\$0.00	\$0.00	\$0.00	\$0.00	\$0.00
5320	Instrumental médico y de laboratorio	\$0.00	\$0.00	\$0.00	\$0.00	\$0.00	\$0.00	\$0.00	\$0.00
5321	Instrumental médico y de laboratorio	\$0.00	\$0.00	\$0.00	\$0.00	\$0.00	\$0.00	\$0.00	\$0.00
<b>5400</b>	<b>VEHICULOS Y EQUIPO DE TRANSPORTE</b>	<b>\$1,870,000.00</b>	<b>-\$1,120,000.00</b>	<b>\$750,000.00</b>	<b>\$0.00</b>	<b>\$0.00</b>	<b>\$0.00</b>	<b>\$0.00</b>	<b>\$0.00</b>
5410	Vehículos y equipo terrestre	\$1,870,000.00	-\$1,120,000.00	\$750,000.00	\$0.00	\$0.00	\$0.00	\$0.00	\$750,000.00
5411	Vehículos y equipo terrestre, destinados a servicio	\$0.00	\$0.00	\$0.00	\$0.00	\$0.00	\$0.00	\$0.00	\$0.00
5412	Vehículos y equipo terrestre, destinados a servicio	\$1,120,000.00	-\$1,120,000.00	\$0.00	\$0.00	\$0.00	\$0.00	\$0.00	\$0.00
5413	Vehículos y equipo terrestre, destinados exclusivos	\$0.00	\$0.00	\$0.00	\$0.00	\$0.00	\$0.00	\$0.00	\$0.00
5414	Vehículos y equipo terrestre, destinados a servicio	\$750,000.00	\$0.00	\$750,000.00	\$0.00	\$0.00	\$0.00	\$0.00	\$750,000.00
5420	Camionetas y remolques	\$0.00	\$0.00	\$0.00	\$0.00	\$0.00	\$0.00	\$0.00	\$0.00
5421	Camionetas, remolques y equipo auxiliar de transp	\$0.00	\$0.00	\$0.00	\$0.00	\$0.00	\$0.00	\$0.00	\$0.00
5430	Equipo aeroespacial	\$0.00	\$0.00	\$0.00	\$0.00	\$0.00	\$0.00	\$0.00	\$0.00
5431	Vehículos y equipos aéreos, destinados a servicio	\$0.00	\$0.00	\$0.00	\$0.00	\$0.00	\$0.00	\$0.00	\$0.00
5432	Vehículos y equipos aéreos, destinados exclusivos	\$0.00	\$0.00	\$0.00	\$0.00	\$0.00	\$0.00	\$0.00	\$0.00
5440	Equipo ferroviario	\$0.00	\$0.00	\$0.00	\$0.00	\$0.00	\$0.00	\$0.00	\$0.00
5441	Equipo ferroviario	\$0.00	\$0.00	\$0.00	\$0.00	\$0.00	\$0.00	\$0.00	\$0.00
5450	Embarcaciones	\$0.00	\$0.00	\$0.00	\$0.00	\$0.00	\$0.00	\$0.00	\$0.00
5451	Embarcaciones destinadas a servicios públicos y e	\$0.00	\$0.00	\$0.00	\$0.00	\$0.00	\$0.00	\$0.00	\$0.00
5452	Construcción de embarcaciones	\$0.00	\$0.00	\$0.00	\$0.00	\$0.00	\$0.00	\$0.00	\$0.00
5490	Otros equipos de transporte	\$0.00	\$0.00	\$0.00	\$0.00	\$0.00	\$0.00	\$0.00	\$0.00
5491	Otros equipos de transporte	\$0.00	\$0.00	\$0.00	\$0.00	\$0.00	\$0.00	\$0.00	\$0.00
<b>5600</b>	<b>EQUIPO DE DEFENSA Y SEGURIDAD</b>	<b>\$0.00</b>	<b>\$0.00</b>	<b>\$0.00</b>	<b>\$0.00</b>	<b>\$0.00</b>	<b>\$0.00</b>	<b>\$0.00</b>	<b>\$0.00</b>
5510	Equipo de defensa y seguridad	\$0.00	\$0.00	\$0.00	\$0.00	\$0.00	\$0.00	\$0.00	\$0.00
5511	Equipo de defensa y seguridad	\$0.00	\$0.00	\$0.00	\$0.00	\$0.00	\$0.00	\$0.00	\$0.00
<b>5600</b>	<b>MAQUINARIA, OTROS EQUIPOS Y HERRAMIENT</b>	<b>\$0.00</b>	<b>\$0.00</b>	<b>\$0.00</b>	<b>\$0.00</b>	<b>\$0.00</b>	<b>\$0.00</b>	<b>\$0.00</b>	<b>\$0.00</b>
5610	Maquinaria y equipo agropecuario	\$0.00	\$0.00	\$0.00	\$0.00	\$0.00	\$0.00	\$0.00	\$0.00
5611	Maquinaria y equipo agropecuario	\$0.00	\$0.00	\$0.00	\$0.00	\$0.00	\$0.00	\$0.00	\$0.00
5620	Maquinaria y equipo industrial	\$0.00	\$0.00	\$0.00	\$0.00	\$0.00	\$0.00	\$0.00	\$0.00
5621	Maquinaria y equipo industrial	\$0.00	\$0.00	\$0.00	\$0.00	\$0.00	\$0.00	\$0.00	\$0.00
5630	Maquinaria y equipo de construcción	\$0.00	\$0.00	\$0.00	\$0.00	\$0.00	\$0.00	\$0.00	\$0.00



# Universidad Tecnológica de Huejotzingo PUEBLA

## Estado Analítico del Ejercicio del Presupuesto de Egresos por Capítulo del Gasto Del 01/ene./2026 Al 30/abr./2026

Utr\_yesicaps

Rep: rptEstadoAnaliticoPresupuestoEgresos

Fecha y 12/may./2026

hora de Impresión 01:45 p. m.

Ejercicio del Presupuesto		Egresos Aprobado	Ampliaciones / (Reducciones)	Egresos Modificado	Egresos Comprometido	Egresos Devengado	Egresos Ejercido	Pagado	Subejercicio
5631	Maquinaría y equipo de construcción	\$0.00	\$0.00	\$0.00	\$0.00	\$0.00	\$0.00	\$0.00	\$0.00
5640	Sistemas de aire acondicionado, calefacción y de r	\$0.00	\$0.00	\$0.00	\$0.00	\$0.00	\$0.00	\$0.00	\$0.00
5641	Sistemas de aire acondicionado, calefacción y de i	\$0.00	\$0.00	\$0.00	\$0.00	\$0.00	\$0.00	\$0.00	\$0.00
5650	Equipo de comunicación y telecomunicación	\$0.00	\$0.00	\$0.00	\$0.00	\$0.00	\$0.00	\$0.00	\$0.00
5651	Equipos de comunicación y telecomunicación	\$0.00	\$0.00	\$0.00	\$0.00	\$0.00	\$0.00	\$0.00	\$0.00
5660	Equipos de generación eléctrica, aparatos y acces	\$0.00	\$0.00	\$0.00	\$0.00	\$0.00	\$0.00	\$0.00	\$0.00
5661	Equipo de generación eléctrica, aparatos y acceso	\$0.00	\$0.00	\$0.00	\$0.00	\$0.00	\$0.00	\$0.00	\$0.00
5670	Herramientas y máquinas-herramienta	\$0.00	\$0.00	\$0.00	\$0.00	\$0.00	\$0.00	\$0.00	\$0.00
5671	Herramientas y máquinas- herramienta	\$0.00	\$0.00	\$0.00	\$0.00	\$0.00	\$0.00	\$0.00	\$0.00
5672	Refacciones y accesorios mayores	\$0.00	\$0.00	\$0.00	\$0.00	\$0.00	\$0.00	\$0.00	\$0.00
5680	Otros equipos	\$0.00	\$0.00	\$0.00	\$0.00	\$0.00	\$0.00	\$0.00	\$0.00
5691	Equipo para semaforización	\$0.00	\$0.00	\$0.00	\$0.00	\$0.00	\$0.00	\$0.00	\$0.00
5692	Equipo de ingeniería y diseño	\$0.00	\$0.00	\$0.00	\$0.00	\$0.00	\$0.00	\$0.00	\$0.00
5693	Bienes muebles por arrendamiento financiero	\$0.00	\$0.00	\$0.00	\$0.00	\$0.00	\$0.00	\$0.00	\$0.00
5694	Maquinaría y equipo para cremación humana y ani	\$0.00	\$0.00	\$0.00	\$0.00	\$0.00	\$0.00	\$0.00	\$0.00
5695	Maquinaría y equipo diverso	\$0.00	\$0.00	\$0.00	\$0.00	\$0.00	\$0.00	\$0.00	\$0.00
<b>5700</b>	<b>ACTIVOS BIOLÓGICOS</b>	<b>\$0.00</b>	<b>\$0.00</b>	<b>\$0.00</b>	<b>\$0.00</b>	<b>\$0.00</b>	<b>\$0.00</b>	<b>\$0.00</b>	<b>\$0.00</b>
5710	Bovinos	\$0.00	\$0.00	\$0.00	\$0.00	\$0.00	\$0.00	\$0.00	\$0.00
5711	Bovinos	\$0.00	\$0.00	\$0.00	\$0.00	\$0.00	\$0.00	\$0.00	\$0.00
5720	Porcinos	\$0.00	\$0.00	\$0.00	\$0.00	\$0.00	\$0.00	\$0.00	\$0.00
5721	Porcinos	\$0.00	\$0.00	\$0.00	\$0.00	\$0.00	\$0.00	\$0.00	\$0.00
5730	Aves	\$0.00	\$0.00	\$0.00	\$0.00	\$0.00	\$0.00	\$0.00	\$0.00
5731	Aves	\$0.00	\$0.00	\$0.00	\$0.00	\$0.00	\$0.00	\$0.00	\$0.00
5740	Ovinos y caprinos	\$0.00	\$0.00	\$0.00	\$0.00	\$0.00	\$0.00	\$0.00	\$0.00
5741	Ovinos y caprinos	\$0.00	\$0.00	\$0.00	\$0.00	\$0.00	\$0.00	\$0.00	\$0.00
5750	Peces y acuicultura	\$0.00	\$0.00	\$0.00	\$0.00	\$0.00	\$0.00	\$0.00	\$0.00
5751	Peces y acuicultura	\$0.00	\$0.00	\$0.00	\$0.00	\$0.00	\$0.00	\$0.00	\$0.00
5760	Equinos	\$0.00	\$0.00	\$0.00	\$0.00	\$0.00	\$0.00	\$0.00	\$0.00
5761	Equinos	\$0.00	\$0.00	\$0.00	\$0.00	\$0.00	\$0.00	\$0.00	\$0.00
5770	Especies menores y de zoológico	\$0.00	\$0.00	\$0.00	\$0.00	\$0.00	\$0.00	\$0.00	\$0.00
5771	Especies menores y de zoológico	\$0.00	\$0.00	\$0.00	\$0.00	\$0.00	\$0.00	\$0.00	\$0.00
5780	Árboles y plantas	\$0.00	\$0.00	\$0.00	\$0.00	\$0.00	\$0.00	\$0.00	\$0.00
5781	Árboles y plantas	\$0.00	\$0.00	\$0.00	\$0.00	\$0.00	\$0.00	\$0.00	\$0.00
5790	Otros activos biológicos	\$0.00	\$0.00	\$0.00	\$0.00	\$0.00	\$0.00	\$0.00	\$0.00



# Universidad Tecnológica de Huejotzingo PUEBLA

## Estado Analítico del Ejercicio del Presupuesto de Egresos por Capítulo del Gasto Del 01/ene./2026 Al 30/abr./2026

Ucr: ysc/caps

Rep: rptEstadoAnalíticoPresupuestoEgresos

Fecha y 12/may./2026

hora de Impresión 01:45 p. m.

Ejercicio del Presupuesto		Egresos Aprobado	Ampliaciones / (Reducciones)	Egresos Modificado	Egresos Comprometido	Egresos Devengado	Egresos Ejercido	Pagado	Subejercicio
5791	Otros activos biológicos	\$0.00	\$0.00	\$0.00	\$0.00	\$0.00	\$0.00	\$0.00	\$0.00
<b>5800</b>	<b>BIENES INMUEBLES</b>	<b>\$0.00</b>	<b>\$0.00</b>	<b>\$0.00</b>	<b>\$0.00</b>	<b>\$0.00</b>	<b>\$0.00</b>	<b>\$0.00</b>	<b>\$0.00</b>
5810	Terrenos	\$0.00	\$0.00	\$0.00	\$0.00	\$0.00	\$0.00	\$0.00	\$0.00
5811	Terrenos	\$0.00	\$0.00	\$0.00	\$0.00	\$0.00	\$0.00	\$0.00	\$0.00
5820	Viviendas	\$0.00	\$0.00	\$0.00	\$0.00	\$0.00	\$0.00	\$0.00	\$0.00
5821	Viviendas	\$0.00	\$0.00	\$0.00	\$0.00	\$0.00	\$0.00	\$0.00	\$0.00
5830	Edificios no residenciales	\$0.00	\$0.00	\$0.00	\$0.00	\$0.00	\$0.00	\$0.00	\$0.00
5831	Edificios no residenciales	\$0.00	\$0.00	\$0.00	\$0.00	\$0.00	\$0.00	\$0.00	\$0.00
5890	Otros bienes inmuebles	\$0.00	\$0.00	\$0.00	\$0.00	\$0.00	\$0.00	\$0.00	\$0.00
5891	Otros bienes inmuebles	\$0.00	\$0.00	\$0.00	\$0.00	\$0.00	\$0.00	\$0.00	\$0.00
<b>5900</b>	<b>ACTIVOS INTANGIBLES</b>	<b>\$0.00</b>	<b>\$0.00</b>	<b>\$0.00</b>	<b>\$0.00</b>	<b>\$0.00</b>	<b>\$0.00</b>	<b>\$0.00</b>	<b>\$0.00</b>
5910	Software	\$0.00	\$0.00	\$0.00	\$0.00	\$0.00	\$0.00	\$0.00	\$0.00
5911	Software	\$0.00	\$0.00	\$0.00	\$0.00	\$0.00	\$0.00	\$0.00	\$0.00
5920	Patentes	\$0.00	\$0.00	\$0.00	\$0.00	\$0.00	\$0.00	\$0.00	\$0.00
5921	Patentes	\$0.00	\$0.00	\$0.00	\$0.00	\$0.00	\$0.00	\$0.00	\$0.00
5930	Marcas	\$0.00	\$0.00	\$0.00	\$0.00	\$0.00	\$0.00	\$0.00	\$0.00
5931	Marcas	\$0.00	\$0.00	\$0.00	\$0.00	\$0.00	\$0.00	\$0.00	\$0.00
5940	Derechos	\$0.00	\$0.00	\$0.00	\$0.00	\$0.00	\$0.00	\$0.00	\$0.00
5941	Derechos	\$0.00	\$0.00	\$0.00	\$0.00	\$0.00	\$0.00	\$0.00	\$0.00
5950	Concesiones	\$0.00	\$0.00	\$0.00	\$0.00	\$0.00	\$0.00	\$0.00	\$0.00
5951	Concesiones	\$0.00	\$0.00	\$0.00	\$0.00	\$0.00	\$0.00	\$0.00	\$0.00
5960	Franquicias	\$0.00	\$0.00	\$0.00	\$0.00	\$0.00	\$0.00	\$0.00	\$0.00
5961	Franquicias	\$0.00	\$0.00	\$0.00	\$0.00	\$0.00	\$0.00	\$0.00	\$0.00
5970	Licencias informáticas e intelectuales	\$0.00	\$0.00	\$0.00	\$0.00	\$0.00	\$0.00	\$0.00	\$0.00
5971	Licencias informáticas e intelectuales	\$0.00	\$0.00	\$0.00	\$0.00	\$0.00	\$0.00	\$0.00	\$0.00
5980	Licencias industriales, comerciales y otras	\$0.00	\$0.00	\$0.00	\$0.00	\$0.00	\$0.00	\$0.00	\$0.00
5981	Licencias industriales, comerciales y otras	\$0.00	\$0.00	\$0.00	\$0.00	\$0.00	\$0.00	\$0.00	\$0.00
5990	Otros activos intangibles	\$0.00	\$0.00	\$0.00	\$0.00	\$0.00	\$0.00	\$0.00	\$0.00
5991	Otros activos intangibles	\$0.00	\$0.00	\$0.00	\$0.00	\$0.00	\$0.00	\$0.00	\$0.00
<b>6000</b>	<b>INVERSIÓN PÚBLICA</b>	<b>\$0.00</b>	<b>\$0.00</b>	<b>\$0.00</b>	<b>\$0.00</b>	<b>\$0.00</b>	<b>\$0.00</b>	<b>\$0.00</b>	<b>\$0.00</b>
<b>6100</b>	<b>OBRA PÚBLICA EN BIENES DE DOMINIO PÚBLI</b>	<b>\$0.00</b>	<b>\$0.00</b>	<b>\$0.00</b>	<b>\$0.00</b>	<b>\$0.00</b>	<b>\$0.00</b>	<b>\$0.00</b>	<b>\$0.00</b>
6110	Edificación habitacional	\$0.00	\$0.00	\$0.00	\$0.00	\$0.00	\$0.00	\$0.00	\$0.00
6111	Edificación habitacional	\$0.00	\$0.00	\$0.00	\$0.00	\$0.00	\$0.00	\$0.00	\$0.00
6120	Edificación no habitacional	\$0.00	\$0.00	\$0.00	\$0.00	\$0.00	\$0.00	\$0.00	\$0.00



# Universidad Tecnológica de Huejotzingo PUEBLA

## Estado Analítico del Ejercicio del Presupuesto de Egresos por Capítulo del Gasto Del 01/ene./2026 Al 30/abr./2026

Utr. yesicaps

Rep: rptEstadoAnalíticoPresupuestoEgresos

Fecha y 12/may./2026

hora de Impresión 01:45 p. m.

### Ejercicio del Presupuesto

	Egresos Aprobado	Ampliaciones / (Reducciones)	Egresos Modificado	Egresos Comprometido	Egresos Devengado	Egresos Ejercido	Pagado	Subejercicio
6121	\$0.00	\$0.00	\$0.00	\$0.00	\$0.00	\$0.00	\$0.00	\$0.00
6130	\$0.00	\$0.00	\$0.00	\$0.00	\$0.00	\$0.00	\$0.00	\$0.00
6131	\$0.00	\$0.00	\$0.00	\$0.00	\$0.00	\$0.00	\$0.00	\$0.00
6140	\$0.00	\$0.00	\$0.00	\$0.00	\$0.00	\$0.00	\$0.00	\$0.00
6141	\$0.00	\$0.00	\$0.00	\$0.00	\$0.00	\$0.00	\$0.00	\$0.00
6150	\$0.00	\$0.00	\$0.00	\$0.00	\$0.00	\$0.00	\$0.00	\$0.00
6151	\$0.00	\$0.00	\$0.00	\$0.00	\$0.00	\$0.00	\$0.00	\$0.00
6152	\$0.00	\$0.00	\$0.00	\$0.00	\$0.00	\$0.00	\$0.00	\$0.00
6160	\$0.00	\$0.00	\$0.00	\$0.00	\$0.00	\$0.00	\$0.00	\$0.00
6161	\$0.00	\$0.00	\$0.00	\$0.00	\$0.00	\$0.00	\$0.00	\$0.00
6170	\$0.00	\$0.00	\$0.00	\$0.00	\$0.00	\$0.00	\$0.00	\$0.00
6171	\$0.00	\$0.00	\$0.00	\$0.00	\$0.00	\$0.00	\$0.00	\$0.00
6190	\$0.00	\$0.00	\$0.00	\$0.00	\$0.00	\$0.00	\$0.00	\$0.00
6191	\$0.00	\$0.00	\$0.00	\$0.00	\$0.00	\$0.00	\$0.00	\$0.00
6200	\$0.00	\$0.00	\$0.00	\$0.00	\$0.00	\$0.00	\$0.00	\$0.00
6210	\$0.00	\$0.00	\$0.00	\$0.00	\$0.00	\$0.00	\$0.00	\$0.00
6211	\$0.00	\$0.00	\$0.00	\$0.00	\$0.00	\$0.00	\$0.00	\$0.00
6212	\$0.00	\$0.00	\$0.00	\$0.00	\$0.00	\$0.00	\$0.00	\$0.00
6220	\$0.00	\$0.00	\$0.00	\$0.00	\$0.00	\$0.00	\$0.00	\$0.00
6221	\$0.00	\$0.00	\$0.00	\$0.00	\$0.00	\$0.00	\$0.00	\$0.00
6222	\$0.00	\$0.00	\$0.00	\$0.00	\$0.00	\$0.00	\$0.00	\$0.00
6223	\$0.00	\$0.00	\$0.00	\$0.00	\$0.00	\$0.00	\$0.00	\$0.00
6224	\$0.00	\$0.00	\$0.00	\$0.00	\$0.00	\$0.00	\$0.00	\$0.00
6225	\$0.00	\$0.00	\$0.00	\$0.00	\$0.00	\$0.00	\$0.00	\$0.00
6226	\$0.00	\$0.00	\$0.00	\$0.00	\$0.00	\$0.00	\$0.00	\$0.00
6227	\$0.00	\$0.00	\$0.00	\$0.00	\$0.00	\$0.00	\$0.00	\$0.00
6228	\$0.00	\$0.00	\$0.00	\$0.00	\$0.00	\$0.00	\$0.00	\$0.00
6230	\$0.00	\$0.00	\$0.00	\$0.00	\$0.00	\$0.00	\$0.00	\$0.00
6231	\$0.00	\$0.00	\$0.00	\$0.00	\$0.00	\$0.00	\$0.00	\$0.00
6232	\$0.00	\$0.00	\$0.00	\$0.00	\$0.00	\$0.00	\$0.00	\$0.00
6233	\$0.00	\$0.00	\$0.00	\$0.00	\$0.00	\$0.00	\$0.00	\$0.00
6240	\$0.00	\$0.00	\$0.00	\$0.00	\$0.00	\$0.00	\$0.00	\$0.00
6241	\$0.00	\$0.00	\$0.00	\$0.00	\$0.00	\$0.00	\$0.00	\$0.00
6250	\$0.00	\$0.00	\$0.00	\$0.00	\$0.00	\$0.00	\$0.00	\$0.00



# Universidad Tecnológica de Huejotzingo PUEBLA

## Estado Analítico del Ejercicio del Presupuesto de Egresos por Capítulo del Gasto Del 01/ene./2026 Al 30/abr./2026

Usu: yscicaps

Rep: rptEstadoAnalíticoPresupuestoEgresos

Fecha y 12/may./2026

hora de Impresión 01:45 p. m.

Ejercicio del Presupuesto		Egresos Aprobado	Ampliaciones / (Reducciones)	Egresos Modificado	Egresos Comprometido	Egresos Devengado	Egresos Ejercido	Pagado	Subejercicio
6251	Construcción de vías de comunicación	\$0.00	\$0.00	\$0.00	\$0.00	\$0.00	\$0.00	\$0.00	\$0.00
6260	Otras construcciones de ingeniería civil u obra pes	\$0.00	\$0.00	\$0.00	\$0.00	\$0.00	\$0.00	\$0.00	\$0.00
6261	Otras construcciones de presas y represas	\$0.00	\$0.00	\$0.00	\$0.00	\$0.00	\$0.00	\$0.00	\$0.00
6282	Otras obras de ingeniería civil u obra pesada	\$0.00	\$0.00	\$0.00	\$0.00	\$0.00	\$0.00	\$0.00	\$0.00
6270	Instalaciones y equipamiento en construcciones	\$0.00	\$0.00	\$0.00	\$0.00	\$0.00	\$0.00	\$0.00	\$0.00
6271	Instalaciones y equipamiento en construcciones	\$0.00	\$0.00	\$0.00	\$0.00	\$0.00	\$0.00	\$0.00	\$0.00
6290	Trabajos de acabados en edificaciones y otros trat	\$0.00	\$0.00	\$0.00	\$0.00	\$0.00	\$0.00	\$0.00	\$0.00
6291	Obras de terminación y acabado de edificios	\$0.00	\$0.00	\$0.00	\$0.00	\$0.00	\$0.00	\$0.00	\$0.00
6292	Otros trabajos de acabados y especializados	\$0.00	\$0.00	\$0.00	\$0.00	\$0.00	\$0.00	\$0.00	\$0.00
6300	<b>PROYECTOS PRODUCTIVOS Y ACCIONES DE FI</b>	\$0.00	\$0.00	\$0.00	\$0.00	\$0.00	\$0.00	\$0.00	\$0.00
6310	Estudios, formulación y evaluación de proyectos pi	\$0.00	\$0.00	\$0.00	\$0.00	\$0.00	\$0.00	\$0.00	\$0.00
6311	Estudios, formulación y evaluación de proyectos pi	\$0.00	\$0.00	\$0.00	\$0.00	\$0.00	\$0.00	\$0.00	\$0.00
6320	Ejecución de proyectos productivos no incluidos en	\$0.00	\$0.00	\$0.00	\$0.00	\$0.00	\$0.00	\$0.00	\$0.00
6321	Otros proyectos productivos	\$0.00	\$0.00	\$0.00	\$0.00	\$0.00	\$0.00	\$0.00	\$0.00
7000	<b>INVERSIONES FINANCIERAS Y OTRAS PR</b>	\$0.00	\$0.00	\$0.00	\$0.00	\$0.00	\$0.00	\$0.00	\$0.00
7100	<b>INVERSIONES PARA EL FOMENTO DE ACTIVIDA</b>	\$0.00	\$0.00	\$0.00	\$0.00	\$0.00	\$0.00	\$0.00	\$0.00
7110	Créditos otorgados por entidades federativas y mu	\$0.00	\$0.00	\$0.00	\$0.00	\$0.00	\$0.00	\$0.00	\$0.00
7111	Créditos otorgados por la Entidad y Municipios al s	\$0.00	\$0.00	\$0.00	\$0.00	\$0.00	\$0.00	\$0.00	\$0.00
7120	Créditos otorgados por las entidades federativas a	\$0.00	\$0.00	\$0.00	\$0.00	\$0.00	\$0.00	\$0.00	\$0.00
7121	Créditos otorgados por la Entidad a Municipios par	\$0.00	\$0.00	\$0.00	\$0.00	\$0.00	\$0.00	\$0.00	\$0.00
7200	<b>ACCIONES Y PARTICIPACIONES DE CAPITAL</b>	\$0.00	\$0.00	\$0.00	\$0.00	\$0.00	\$0.00	\$0.00	\$0.00
7210	Acciones y participaciones de capital en entidades	\$0.00	\$0.00	\$0.00	\$0.00	\$0.00	\$0.00	\$0.00	\$0.00
7211	Acciones y participaciones de capital en entidades	\$0.00	\$0.00	\$0.00	\$0.00	\$0.00	\$0.00	\$0.00	\$0.00
7220	Acciones y participaciones de capital en entidades	\$0.00	\$0.00	\$0.00	\$0.00	\$0.00	\$0.00	\$0.00	\$0.00
7221	Acciones y participaciones de capital en entidades	\$0.00	\$0.00	\$0.00	\$0.00	\$0.00	\$0.00	\$0.00	\$0.00
7230	Acciones y participaciones de capital en institucion	\$0.00	\$0.00	\$0.00	\$0.00	\$0.00	\$0.00	\$0.00	\$0.00
7231	Acciones y participaciones de capital en institucion	\$0.00	\$0.00	\$0.00	\$0.00	\$0.00	\$0.00	\$0.00	\$0.00
7240	Acciones y participaciones de capital en el sector f	\$0.00	\$0.00	\$0.00	\$0.00	\$0.00	\$0.00	\$0.00	\$0.00
7241	Acciones y participaciones de capital en el sector f	\$0.00	\$0.00	\$0.00	\$0.00	\$0.00	\$0.00	\$0.00	\$0.00
7250	Acciones y participaciones de capital en el sector f	\$0.00	\$0.00	\$0.00	\$0.00	\$0.00	\$0.00	\$0.00	\$0.00
7251	Acciones y participaciones de capital en el sector f	\$0.00	\$0.00	\$0.00	\$0.00	\$0.00	\$0.00	\$0.00	\$0.00
7280	Acciones y participaciones de capital en el sector e	\$0.00	\$0.00	\$0.00	\$0.00	\$0.00	\$0.00	\$0.00	\$0.00
7261	Acciones y participaciones de capital en el sector e	\$0.00	\$0.00	\$0.00	\$0.00	\$0.00	\$0.00	\$0.00	\$0.00
7270	Acciones y participaciones de capital en el sector f	\$0.00	\$0.00	\$0.00	\$0.00	\$0.00	\$0.00	\$0.00	\$0.00



# Universidad Tecnológica de Huejotzingo PUEBLA

## Estado Analítico del Ejercicio del Presupuesto de Egresos por Capítulo del Gasto Del 01/ene./2026 Al 30/abr./2026

Ucr: yescicaps

Rep: rptEstadoAnaliticoPresupuestoEgresos

Fecha y 12/may/2026

hora de Impresión: 01:45 p. m.

### Ejercicio del Presupuesto

	Egresos Aprobado	Ampliaciones / (Reducciones)	Egresos Modificado	Egresos Comprometido	Egresos Devengado	Egresos Ejercido	Pagado	Subejercicio
7271	\$0.00	\$0.00	\$0.00	\$0.00	\$0.00	\$0.00	\$0.00	\$0.00
7280	\$0.00	\$0.00	\$0.00	\$0.00	\$0.00	\$0.00	\$0.00	\$0.00
7281	\$0.00	\$0.00	\$0.00	\$0.00	\$0.00	\$0.00	\$0.00	\$0.00
7290	\$0.00	\$0.00	\$0.00	\$0.00	\$0.00	\$0.00	\$0.00	\$0.00
7291	\$0.00	\$0.00	\$0.00	\$0.00	\$0.00	\$0.00	\$0.00	\$0.00
7300	\$0.00	\$0.00	\$0.00	\$0.00	\$0.00	\$0.00	\$0.00	\$0.00
7310	\$0.00	\$0.00	\$0.00	\$0.00	\$0.00	\$0.00	\$0.00	\$0.00
7311	\$0.00	\$0.00	\$0.00	\$0.00	\$0.00	\$0.00	\$0.00	\$0.00
7320	\$0.00	\$0.00	\$0.00	\$0.00	\$0.00	\$0.00	\$0.00	\$0.00
7321	\$0.00	\$0.00	\$0.00	\$0.00	\$0.00	\$0.00	\$0.00	\$0.00
7330	\$0.00	\$0.00	\$0.00	\$0.00	\$0.00	\$0.00	\$0.00	\$0.00
7331	\$0.00	\$0.00	\$0.00	\$0.00	\$0.00	\$0.00	\$0.00	\$0.00
7340	\$0.00	\$0.00	\$0.00	\$0.00	\$0.00	\$0.00	\$0.00	\$0.00
7341	\$0.00	\$0.00	\$0.00	\$0.00	\$0.00	\$0.00	\$0.00	\$0.00
7350	\$0.00	\$0.00	\$0.00	\$0.00	\$0.00	\$0.00	\$0.00	\$0.00
7351	\$0.00	\$0.00	\$0.00	\$0.00	\$0.00	\$0.00	\$0.00	\$0.00
7390	\$0.00	\$0.00	\$0.00	\$0.00	\$0.00	\$0.00	\$0.00	\$0.00
7391	\$0.00	\$0.00	\$0.00	\$0.00	\$0.00	\$0.00	\$0.00	\$0.00
7400	\$0.00	\$0.00	\$0.00	\$0.00	\$0.00	\$0.00	\$0.00	\$0.00
7410	\$0.00	\$0.00	\$0.00	\$0.00	\$0.00	\$0.00	\$0.00	\$0.00
7420	\$0.00	\$0.00	\$0.00	\$0.00	\$0.00	\$0.00	\$0.00	\$0.00
7421	\$0.00	\$0.00	\$0.00	\$0.00	\$0.00	\$0.00	\$0.00	\$0.00
7430	\$0.00	\$0.00	\$0.00	\$0.00	\$0.00	\$0.00	\$0.00	\$0.00
7431	\$0.00	\$0.00	\$0.00	\$0.00	\$0.00	\$0.00	\$0.00	\$0.00
7440	\$0.00	\$0.00	\$0.00	\$0.00	\$0.00	\$0.00	\$0.00	\$0.00
7441	\$0.00	\$0.00	\$0.00	\$0.00	\$0.00	\$0.00	\$0.00	\$0.00
7450	\$0.00	\$0.00	\$0.00	\$0.00	\$0.00	\$0.00	\$0.00	\$0.00
7451	\$0.00	\$0.00	\$0.00	\$0.00	\$0.00	\$0.00	\$0.00	\$0.00
7460	\$0.00	\$0.00	\$0.00	\$0.00	\$0.00	\$0.00	\$0.00	\$0.00
7461	\$0.00	\$0.00	\$0.00	\$0.00	\$0.00	\$0.00	\$0.00	\$0.00
7470	\$0.00	\$0.00	\$0.00	\$0.00	\$0.00	\$0.00	\$0.00	\$0.00
7471	\$0.00	\$0.00	\$0.00	\$0.00	\$0.00	\$0.00	\$0.00	\$0.00
7480	\$0.00	\$0.00	\$0.00	\$0.00	\$0.00	\$0.00	\$0.00	\$0.00
7481	\$0.00	\$0.00	\$0.00	\$0.00	\$0.00	\$0.00	\$0.00	\$0.00



# Universidad Tecnológica de Huejotzingo PUEBLA

## Estado Analítico del Ejercicio del Presupuesto de Egresos por Capítulo del Gasto Del 01/ene./2026 Al 30/abr./2026

Utr: yescaps      Fecha y hora de Impresión: 12/may./2026 01:45 p. m.  
 Rep: rptEstadoAnalíticoPresupuestoEgresos

Ejercicio del Presupuesto		Egresos Aprobado	Ampliaciones / (Reducciones)	Egresos Modificado	Egresos Comprometido	Egresos Devengado	Egresos Ejercido	Pagado	Subejercicio
7490	Concesión de préstamos al sector externo con fine	\$0.00	\$0.00	\$0.00	\$0.00	\$0.00	\$0.00	\$0.00	\$0.00
7491	Concesión de préstamos al sector externo con fine	\$0.00	\$0.00	\$0.00	\$0.00	\$0.00	\$0.00	\$0.00	\$0.00
<b>7600</b>	<b>INVERSIONES EN FIDEICOMISOS, MANDATOS )</b>	<b>\$0.00</b>	<b>\$0.00</b>	<b>\$0.00</b>	<b>\$0.00</b>	<b>\$0.00</b>	<b>\$0.00</b>	<b>\$0.00</b>	<b>\$0.00</b>
7510	Inversiones en fideicomisos del Poder Ejecutivo	\$0.00	\$0.00	\$0.00	\$0.00	\$0.00	\$0.00	\$0.00	\$0.00
7511	Inversiones en fideicomisos del poder ejecutivo	\$0.00	\$0.00	\$0.00	\$0.00	\$0.00	\$0.00	\$0.00	\$0.00
7520	Inversiones en fideicomisos del Poder Legislativo	\$0.00	\$0.00	\$0.00	\$0.00	\$0.00	\$0.00	\$0.00	\$0.00
7521	Inversiones en fideicomisos del Poder Legislativo	\$0.00	\$0.00	\$0.00	\$0.00	\$0.00	\$0.00	\$0.00	\$0.00
7530	Inversiones en fideicomisos del Poder Judicial	\$0.00	\$0.00	\$0.00	\$0.00	\$0.00	\$0.00	\$0.00	\$0.00
7531	Inversiones en fideicomisos del poder judicial	\$0.00	\$0.00	\$0.00	\$0.00	\$0.00	\$0.00	\$0.00	\$0.00
7540	Inversiones en fideicomisos públicos no empresari	\$0.00	\$0.00	\$0.00	\$0.00	\$0.00	\$0.00	\$0.00	\$0.00
7541	Inversiones en fideicomisos públicos no empresari	\$0.00	\$0.00	\$0.00	\$0.00	\$0.00	\$0.00	\$0.00	\$0.00
7550	Inversiones en fideicomisos públicos empresariale	\$0.00	\$0.00	\$0.00	\$0.00	\$0.00	\$0.00	\$0.00	\$0.00
7551	Inversiones en fideicomisos públicos empresariale	\$0.00	\$0.00	\$0.00	\$0.00	\$0.00	\$0.00	\$0.00	\$0.00
7560	Inversiones en fideicomisos públicos financieros	\$0.00	\$0.00	\$0.00	\$0.00	\$0.00	\$0.00	\$0.00	\$0.00
7561	Inversiones en fideicomisos públicos financieros	\$0.00	\$0.00	\$0.00	\$0.00	\$0.00	\$0.00	\$0.00	\$0.00
7570	Inversiones en fideicomisos de entidades federativ	\$0.00	\$0.00	\$0.00	\$0.00	\$0.00	\$0.00	\$0.00	\$0.00
7571	Inversiones en fideicomisos de Entidades Federati	\$0.00	\$0.00	\$0.00	\$0.00	\$0.00	\$0.00	\$0.00	\$0.00
7580	Inversiones en fideicomisos de municipios	\$0.00	\$0.00	\$0.00	\$0.00	\$0.00	\$0.00	\$0.00	\$0.00
7581	Inversiones en fideicomisos de Municipios	\$0.00	\$0.00	\$0.00	\$0.00	\$0.00	\$0.00	\$0.00	\$0.00
7590	Otras inversiones en fideicomisos	\$0.00	\$0.00	\$0.00	\$0.00	\$0.00	\$0.00	\$0.00	\$0.00
7591	Otras inversiones en fideicomisos	\$0.00	\$0.00	\$0.00	\$0.00	\$0.00	\$0.00	\$0.00	\$0.00
<b>7600</b>	<b>OTRAS INVERSIONES FINANCIERAS</b>	<b>\$0.00</b>	<b>\$0.00</b>	<b>\$0.00</b>	<b>\$0.00</b>	<b>\$0.00</b>	<b>\$0.00</b>	<b>\$0.00</b>	<b>\$0.00</b>
7610	Depósitos a largo plazo en moneda nacional	\$0.00	\$0.00	\$0.00	\$0.00	\$0.00	\$0.00	\$0.00	\$0.00
7611	Depósitos a largo plazo en moneda nacional	\$0.00	\$0.00	\$0.00	\$0.00	\$0.00	\$0.00	\$0.00	\$0.00
7620	Depósitos a largo plazo en moneda extranjera	\$0.00	\$0.00	\$0.00	\$0.00	\$0.00	\$0.00	\$0.00	\$0.00
7621	Depósitos a largo plazo en moneda extranjera	\$0.00	\$0.00	\$0.00	\$0.00	\$0.00	\$0.00	\$0.00	\$0.00
<b>7900</b>	<b>PROVISIONES PARA CONTINGENCIAS Y OTRAS</b>	<b>\$0.00</b>	<b>\$0.00</b>	<b>\$0.00</b>	<b>\$0.00</b>	<b>\$0.00</b>	<b>\$0.00</b>	<b>\$0.00</b>	<b>\$0.00</b>
7910	Contingencias por fenómenos naturales	\$0.00	\$0.00	\$0.00	\$0.00	\$0.00	\$0.00	\$0.00	\$0.00
7911	Contingencias por fenómenos naturales	\$0.00	\$0.00	\$0.00	\$0.00	\$0.00	\$0.00	\$0.00	\$0.00
7920	Contingencias socioeconómicas	\$0.00	\$0.00	\$0.00	\$0.00	\$0.00	\$0.00	\$0.00	\$0.00
7921	Contingencias socioeconómicas	\$0.00	\$0.00	\$0.00	\$0.00	\$0.00	\$0.00	\$0.00	\$0.00
7980	Otras erogaciones especiales	\$0.00	\$0.00	\$0.00	\$0.00	\$0.00	\$0.00	\$0.00	\$0.00
7991	Provisiones para erogaciones especiales	\$0.00	\$0.00	\$0.00	\$0.00	\$0.00	\$0.00	\$0.00	\$0.00
<b>8000</b>	<b>PARTICIPACIONES Y APORTACIONES</b>	<b>\$0.00</b>	<b>\$0.00</b>	<b>\$0.00</b>	<b>\$0.00</b>	<b>\$0.00</b>	<b>\$0.00</b>	<b>\$0.00</b>	<b>\$0.00</b>



# Universidad Tecnológica de Huejotzingo PUEBLA

## Estado Analítico del Ejercicio del Presupuesto de Egresos por Capítulo del Gasto Del 01/ene./2026 Al 30/abr./2026

Utr: y5eicaps      Fecha y 12/may./2026      hora de Impresión 01:45 p. m.  
 Rep: rptEstadoAnalíticoPresupuestoEgresos

Ejercicio del Presupuesto		Egresos Aprobado	Ampliaciones / (Reducciones)	Egresos Modificado	Egresos Comprometido	Egresos Devengado	Egresos Ejercido	Pagado	Subejercicio
<b>8100</b>	<b>PARTICIPACIONES</b>	\$0.00	\$0.00	\$0.00	\$0.00	\$0.00	\$0.00	\$0.00	\$0.00
8110	Fondo general de participaciones	\$0.00	\$0.00	\$0.00	\$0.00	\$0.00	\$0.00	\$0.00	\$0.00
8111	Fondo General de Participaciones	\$0.00	\$0.00	\$0.00	\$0.00	\$0.00	\$0.00	\$0.00	\$0.00
8120	Fondo de fomento municipal	\$0.00	\$0.00	\$0.00	\$0.00	\$0.00	\$0.00	\$0.00	\$0.00
8121	Fondo de Fomento Municipal	\$0.00	\$0.00	\$0.00	\$0.00	\$0.00	\$0.00	\$0.00	\$0.00
8130	Participaciones de las entidades federativas a los i	\$0.00	\$0.00	\$0.00	\$0.00	\$0.00	\$0.00	\$0.00	\$0.00
8131	Participaciones a Municipios	\$0.00	\$0.00	\$0.00	\$0.00	\$0.00	\$0.00	\$0.00	\$0.00
8132	Fondo compensatorio a Municipios	\$0.00	\$0.00	\$0.00	\$0.00	\$0.00	\$0.00	\$0.00	\$0.00
8140	Otros conceptos participables de la Federación a e	\$0.00	\$0.00	\$0.00	\$0.00	\$0.00	\$0.00	\$0.00	\$0.00
8141	Otros conceptos participables de la Federación a E	\$0.00	\$0.00	\$0.00	\$0.00	\$0.00	\$0.00	\$0.00	\$0.00
8150	Otros conceptos participables de la Federación a r	\$0.00	\$0.00	\$0.00	\$0.00	\$0.00	\$0.00	\$0.00	\$0.00
8151	Otros conceptos participables de la Federación a R	\$0.00	\$0.00	\$0.00	\$0.00	\$0.00	\$0.00	\$0.00	\$0.00
8160	Convenios de colaboración administrativa	\$0.00	\$0.00	\$0.00	\$0.00	\$0.00	\$0.00	\$0.00	\$0.00
8161	Convenios de colaboración administrativa	\$0.00	\$0.00	\$0.00	\$0.00	\$0.00	\$0.00	\$0.00	\$0.00
<b>8300</b>	<b>APORTACIONES</b>	\$0.00	\$0.00	\$0.00	\$0.00	\$0.00	\$0.00	\$0.00	\$0.00
8310	Aportaciones de la Federación a las entidades fedr	\$0.00	\$0.00	\$0.00	\$0.00	\$0.00	\$0.00	\$0.00	\$0.00
8311	Aportaciones de la Federación a las Entidades Fed	\$0.00	\$0.00	\$0.00	\$0.00	\$0.00	\$0.00	\$0.00	\$0.00
8320	Aportaciones de la Federación a municipios	\$0.00	\$0.00	\$0.00	\$0.00	\$0.00	\$0.00	\$0.00	\$0.00
8321	Aportaciones de la Federación a Municipios	\$0.00	\$0.00	\$0.00	\$0.00	\$0.00	\$0.00	\$0.00	\$0.00
8330	Aportaciones de las entidades federativas a los m.	\$0.00	\$0.00	\$0.00	\$0.00	\$0.00	\$0.00	\$0.00	\$0.00
8331	Fondo para la Infraestructura Social Municipal	\$0.00	\$0.00	\$0.00	\$0.00	\$0.00	\$0.00	\$0.00	\$0.00
8332	Fondo para el Fortalecimiento Municipal	\$0.00	\$0.00	\$0.00	\$0.00	\$0.00	\$0.00	\$0.00	\$0.00
8340	Aportaciones previstas en leyes y decretos al siste	\$0.00	\$0.00	\$0.00	\$0.00	\$0.00	\$0.00	\$0.00	\$0.00
8341	Aportaciones previstas en leyes y decretos al siste	\$0.00	\$0.00	\$0.00	\$0.00	\$0.00	\$0.00	\$0.00	\$0.00
8350	Aportaciones previstas en leyes y decretos al siste	\$0.00	\$0.00	\$0.00	\$0.00	\$0.00	\$0.00	\$0.00	\$0.00
8351	Aportaciones previstas en leyes y decretos al siste	\$0.00	\$0.00	\$0.00	\$0.00	\$0.00	\$0.00	\$0.00	\$0.00
<b>8800</b>	<b>CONVENIOS</b>	\$0.00	\$0.00	\$0.00	\$0.00	\$0.00	\$0.00	\$0.00	\$0.00
8510	Convenios de reasignación	\$0.00	\$0.00	\$0.00	\$0.00	\$0.00	\$0.00	\$0.00	\$0.00
8511	Convenios de reasignación	\$0.00	\$0.00	\$0.00	\$0.00	\$0.00	\$0.00	\$0.00	\$0.00
8520	Convenios de descentralización	\$0.00	\$0.00	\$0.00	\$0.00	\$0.00	\$0.00	\$0.00	\$0.00
8521	Convenios de descentralización	\$0.00	\$0.00	\$0.00	\$0.00	\$0.00	\$0.00	\$0.00	\$0.00
8530	Otros Convenios	\$0.00	\$0.00	\$0.00	\$0.00	\$0.00	\$0.00	\$0.00	\$0.00
8531	Otros convenios	\$0.00	\$0.00	\$0.00	\$0.00	\$0.00	\$0.00	\$0.00	\$0.00
<b>9000</b>	<b>DEUDA PÚBLICA</b>	\$0.00	\$0.00	\$0.00	\$0.00	\$0.00	\$0.00	\$0.00	\$0.00



# Universidad Tecnológica de Huejotzingo PUEBLA

## Estado Analítico del Ejercicio del Presupuesto de Egresos por Capítulo del Gasto Del 01/ene./2026 Al 30/abr./2026

Ucr: yes/caps

Rep: rptEstadoAnalíticoPresupuestoEgresos

Fecha y 12/may./2026

hora de Impresión | 01:45 p. m.

Ejercicio del Presupuesto		Egresos Aprobado	Ampliaciones / (Reducciones)	Egresos Modificado	Egresos Comprometido	Egresos Devengado	Egresos Ejercido	Pagado	Subejercicio
<b>9100</b>	<b>AMORTIZACIÓN DE LA DEUDA PÚBLICA</b>	\$0.00	\$0.00	\$0.00	\$0.00	\$0.00	\$0.00	\$0.00	\$0.00
9110	Amortización de la deuda interna con instituciones	\$0.00	\$0.00	\$0.00	\$0.00	\$0.00	\$0.00	\$0.00	\$0.00
9111	Amortización de la deuda pública	\$0.00	\$0.00	\$0.00	\$0.00	\$0.00	\$0.00	\$0.00	\$0.00
9120	Amortización de la deuda interna por emisión de if	\$0.00	\$0.00	\$0.00	\$0.00	\$0.00	\$0.00	\$0.00	\$0.00
9121	Amortización de la deuda interna por emisión de fi	\$0.00	\$0.00	\$0.00	\$0.00	\$0.00	\$0.00	\$0.00	\$0.00
9130	Amortización de arrendamientos financieros nacio	\$0.00	\$0.00	\$0.00	\$0.00	\$0.00	\$0.00	\$0.00	\$0.00
9131	Amortización de arrendamientos financieros nacio	\$0.00	\$0.00	\$0.00	\$0.00	\$0.00	\$0.00	\$0.00	\$0.00
9140	Amortización de la deuda externa con instituciones	\$0.00	\$0.00	\$0.00	\$0.00	\$0.00	\$0.00	\$0.00	\$0.00
9141	Amortización de la deuda externa con instituciones	\$0.00	\$0.00	\$0.00	\$0.00	\$0.00	\$0.00	\$0.00	\$0.00
9150	Amortización de deuda externa con organismos fin	\$0.00	\$0.00	\$0.00	\$0.00	\$0.00	\$0.00	\$0.00	\$0.00
9151	Amortización de la deuda externa con organismos	\$0.00	\$0.00	\$0.00	\$0.00	\$0.00	\$0.00	\$0.00	\$0.00
9160	Amortización de la deuda bilateral	\$0.00	\$0.00	\$0.00	\$0.00	\$0.00	\$0.00	\$0.00	\$0.00
9161	Amortización de la deuda bilateral	\$0.00	\$0.00	\$0.00	\$0.00	\$0.00	\$0.00	\$0.00	\$0.00
9170	Amortización de la deuda externa por emisión de t	\$0.00	\$0.00	\$0.00	\$0.00	\$0.00	\$0.00	\$0.00	\$0.00
9171	Amortización de la deuda externa por emisión de t	\$0.00	\$0.00	\$0.00	\$0.00	\$0.00	\$0.00	\$0.00	\$0.00
9180	Amortización de arrendamientos financieros intern	\$0.00	\$0.00	\$0.00	\$0.00	\$0.00	\$0.00	\$0.00	\$0.00
9181	Amortización de arrendamientos financieros intern	\$0.00	\$0.00	\$0.00	\$0.00	\$0.00	\$0.00	\$0.00	\$0.00
<b>9200</b>	<b>INTERESES DE LA DEUDA PÚBLICA</b>	\$0.00	\$0.00	\$0.00	\$0.00	\$0.00	\$0.00	\$0.00	\$0.00
9210	Intereses de la deuda interna con instituciones de i	\$0.00	\$0.00	\$0.00	\$0.00	\$0.00	\$0.00	\$0.00	\$0.00
9211	Intereses de la deuda pública	\$0.00	\$0.00	\$0.00	\$0.00	\$0.00	\$0.00	\$0.00	\$0.00
9220	Intereses derivados de la colocación de títulos y ve	\$0.00	\$0.00	\$0.00	\$0.00	\$0.00	\$0.00	\$0.00	\$0.00
9221	Intereses derivados de la colocación de títulos y ve	\$0.00	\$0.00	\$0.00	\$0.00	\$0.00	\$0.00	\$0.00	\$0.00
9230	Intereses por arrendamientos financieros nacional	\$0.00	\$0.00	\$0.00	\$0.00	\$0.00	\$0.00	\$0.00	\$0.00
9231	Intereses por arrendamientos financieros nacional	\$0.00	\$0.00	\$0.00	\$0.00	\$0.00	\$0.00	\$0.00	\$0.00
9240	Intereses de la deuda externa con instituciones de	\$0.00	\$0.00	\$0.00	\$0.00	\$0.00	\$0.00	\$0.00	\$0.00
9241	Intereses de la deuda externa con instituciones de	\$0.00	\$0.00	\$0.00	\$0.00	\$0.00	\$0.00	\$0.00	\$0.00
9250	Intereses de la deuda con organismos financieros	\$0.00	\$0.00	\$0.00	\$0.00	\$0.00	\$0.00	\$0.00	\$0.00
9251	Intereses de la deuda con organismos financieros	\$0.00	\$0.00	\$0.00	\$0.00	\$0.00	\$0.00	\$0.00	\$0.00
9260	Intereses de la deuda bilateral	\$0.00	\$0.00	\$0.00	\$0.00	\$0.00	\$0.00	\$0.00	\$0.00
9261	Intereses de la deuda bilateral	\$0.00	\$0.00	\$0.00	\$0.00	\$0.00	\$0.00	\$0.00	\$0.00
9270	Intereses derivados de la colocación de títulos y ve	\$0.00	\$0.00	\$0.00	\$0.00	\$0.00	\$0.00	\$0.00	\$0.00
9271	Intereses derivados de la colocación de títulos y ve	\$0.00	\$0.00	\$0.00	\$0.00	\$0.00	\$0.00	\$0.00	\$0.00
9280	Intereses por arrendamientos financieros internaci	\$0.00	\$0.00	\$0.00	\$0.00	\$0.00	\$0.00	\$0.00	\$0.00
9281	Intereses por arrendamientos financieros internaci	\$0.00	\$0.00	\$0.00	\$0.00	\$0.00	\$0.00	\$0.00	\$0.00








# Universidad Tecnológica de Huejotzingo PUEBLA

## Estado Analítico del Ejercicio del Presupuesto de Egresos por Capítulo del Gasto Del 01/ene./2026 Al 30/abr./2026

Utr: yes/caps      Fecha y hora de Impresión: 12/may./2026 01:45 p. m.  
 Rep: rptEstadoAnalíticoPresupuestoEgresos

Ejercicio del Presupuesto		Egresos Aprobado	Ampliaciones / (Reducciones)	Egresos Modificado	Egresos Comprometido	Egresos Devengado	Egresos Ejercido	Pagado	Subejercicio
9300	COMISIONES DE LA DEUDA PÚBLICA	\$0.00	\$0.00	\$0.00	\$0.00	\$0.00	\$0.00	\$0.00	\$0.00
9310	Comisiones de la deuda pública interna	\$0.00	\$0.00	\$0.00	\$0.00	\$0.00	\$0.00	\$0.00	\$0.00
9311	Comisiones de la deuda pública	\$0.00	\$0.00	\$0.00	\$0.00	\$0.00	\$0.00	\$0.00	\$0.00
9320	Comisiones de la deuda pública externa	\$0.00	\$0.00	\$0.00	\$0.00	\$0.00	\$0.00	\$0.00	\$0.00
9321	Comisiones de la deuda pública externa	\$0.00	\$0.00	\$0.00	\$0.00	\$0.00	\$0.00	\$0.00	\$0.00
9400	GASTOS DE LA DEUDA PÚBLICA	\$0.00	\$0.00	\$0.00	\$0.00	\$0.00	\$0.00	\$0.00	\$0.00
9410	Gastos de la deuda pública interna	\$0.00	\$0.00	\$0.00	\$0.00	\$0.00	\$0.00	\$0.00	\$0.00
9411	Gastos de la deuda pública	\$0.00	\$0.00	\$0.00	\$0.00	\$0.00	\$0.00	\$0.00	\$0.00
9420	Gastos de la deuda pública externa	\$0.00	\$0.00	\$0.00	\$0.00	\$0.00	\$0.00	\$0.00	\$0.00
9421	Gastos de la deuda pública externa	\$0.00	\$0.00	\$0.00	\$0.00	\$0.00	\$0.00	\$0.00	\$0.00
9600	COSTO POR COBERTURAS	\$0.00	\$0.00	\$0.00	\$0.00	\$0.00	\$0.00	\$0.00	\$0.00
9510	Costos por coberturas	\$0.00	\$0.00	\$0.00	\$0.00	\$0.00	\$0.00	\$0.00	\$0.00
9511	Costos por cobertura	\$0.00	\$0.00	\$0.00	\$0.00	\$0.00	\$0.00	\$0.00	\$0.00
9600	APOYOS FINANCIEROS	\$0.00	\$0.00	\$0.00	\$0.00	\$0.00	\$0.00	\$0.00	\$0.00
9610	Apoyos a intermediarios financieros	\$0.00	\$0.00	\$0.00	\$0.00	\$0.00	\$0.00	\$0.00	\$0.00
9611	Apoyos a intermediarios financieros	\$0.00	\$0.00	\$0.00	\$0.00	\$0.00	\$0.00	\$0.00	\$0.00
9620	Apoyos a ahorradores y deudores del Sistema Fin:	\$0.00	\$0.00	\$0.00	\$0.00	\$0.00	\$0.00	\$0.00	\$0.00
9621	Apoyos para ahorradores y deudores del Sistema	\$0.00	\$0.00	\$0.00	\$0.00	\$0.00	\$0.00	\$0.00	\$0.00
9900	ADEUDOS DE EJERCICIOS FISCALES ANTERIO	\$0.00	\$0.00	\$0.00	\$0.00	\$0.00	\$0.00	\$0.00	\$0.00
9910	ADEFAS	\$0.00	\$0.00	\$0.00	\$0.00	\$0.00	\$0.00	\$0.00	\$0.00
9911	ADEFAS por concepto de Servicios Personales	\$0.00	\$0.00	\$0.00	\$0.00	\$0.00	\$0.00	\$0.00	\$0.00
9912	ADEFAS por concepto de Gasto de Operación	\$0.00	\$0.00	\$0.00	\$0.00	\$0.00	\$0.00	\$0.00	\$0.00
9913	ADEFAS por concepto de Gasto de Inversión Públ	\$0.00	\$0.00	\$0.00	\$0.00	\$0.00	\$0.00	\$0.00	\$0.00
9914	ADEFAS no clasificadas en partidas anteriores	\$0.00	\$0.00	\$0.00	\$0.00	\$0.00	\$0.00	\$0.00	\$0.00
<b>Total</b>		\$124,583,114.00	\$954,195.31	\$125,537,309.31	\$38,230,670.15	\$38,230,670.15	\$36,865,125.14	\$36,865,125.14	\$87,306,699....

Ejercicio del Presupuesto	Egresos Aprobado	Ampliaciones / (Reducciones)	Egresos Modificado	Egresos Comprometido	Egresos Devengado	Egresos Ejercido	Pagado	Subejercicio
								
	C. MIRNA INES TOXQUI OLIVER RECTORA							
								
	C. BLANCA FERNANDEZ REYES SUBDIRECCIÓN DE SERVICIOS ADMINISTRATIVOS							
								
	C. SANDRA GAMBÓA MELENDEZ DEPTO. PROGRAMACIÓN Y PRESUPUESTO							
								
	C. LUCIANO JAVIER MARTÍNEZ PAVÓN DIRECCIÓN DE ADMINISTRACIÓN Y FINANZAS							
								
	C. CAROLINA MORENO LIMÓN DEPTO. DE RECURSOS FINANCIEROS Y CONTABILIDAD							



Universidad Tecnológica de Huejotzingo  
PUEBLA

Estado Analítico del Ejercicio del Presupuesto de Egresos por Fuente de Financiamiento Del 01/ene./2026 Al

Usu: yedcapi  
Rep: rptEstadoAnaliticoPresupuestoEgresos\_FF

Fecha y hora de Impresión | 12/may./2026  
01:52 p. m.

Ejercicio del Presupuesto		Egresos			Egresos			Egresos			Egresos		
		Aprobado Al	Ampliaciones /	Modificado	Comprometido	Devengado	Ejercido	Pagado	Subejercicio				
		31/12/2026	(Reducciones)										
1000	SERVICIOS PERSONALES	\$52,312,148.00	\$4.00	\$52,312,148.00	\$8,668,908.89	\$8,668,908.89	\$7,480,884.88	\$7,480,884.88	\$43,643,239.11				
1100	REMUNERACIONES AL PERSONAL DE CARÁCTER PERMANENTE	\$33,839,066.00	\$873,321.50	\$34,509,387.50	\$4,759,475.90	\$4,759,475.90	\$4,759,475.90	\$4,759,475.90	\$29,749,911.60				
1130	Sueldos base al personal permanente	\$33,636,066.00	\$873,321.50	\$34,509,387.50	\$4,759,475.90	\$4,759,475.90	\$4,759,475.90	\$4,759,475.90	\$29,749,911.60				
1132	Sueldo base al personal de confianza	\$33,636,066.00	\$873,321.50	\$34,509,387.50	\$4,759,475.90	\$4,759,475.90	\$4,759,475.90	\$4,759,475.90	\$29,749,911.60				
1200	REMUNERACIONES AL PERSONAL DE CARÁCTER TRANSITORIO	\$0.00	\$1,275,000.00	\$1,275,000.00	\$1,266,473.46	\$1,266,473.46	\$1,266,473.46	\$1,266,473.46	\$8,526.54				
1220	Sueldos base al personal eventual	\$0.00	\$1,275,000.00	\$1,275,000.00	\$1,266,473.46	\$1,266,473.46	\$1,266,473.46	\$1,266,473.46	\$8,526.54				
1221	Sueldos base al personal eventual	\$0.00	\$1,275,000.00	\$1,275,000.00	\$1,266,473.46	\$1,266,473.46	\$1,266,473.46	\$1,266,473.46	\$8,526.54				
1300	REMUNERACIONES ADICIONALES Y ESPECIALES	\$6,332,425.00	\$1,973,284.50	\$8,305,699.50	\$0.00	\$0.00	\$0.00	\$0.00	\$6,305,699.50				
1320	Primas de vacaciones, dominical y gratificación de fin de año	\$5,641,716.00	\$1,746,643.00	\$7,388,359.00	\$0.00	\$0.00	\$0.00	\$0.00	\$7,388,359.00				
1321	Primas de vacaciones y dominical	\$1,904,376.00	\$873,321.50	\$2,777,697.50	\$0.00	\$0.00	\$0.00	\$0.00	\$2,777,697.50				
1322	Aguinaldo o gratificación de fin de año	\$3,737,340.00	\$873,321.50	\$4,510,661.50	\$0.00	\$0.00	\$0.00	\$0.00	\$4,510,661.50				
1340	Compensaciones	\$690,710.00	\$226,621.50	\$917,331.50	\$0.00	\$0.00	\$0.00	\$0.00	\$917,331.50				
1343	Compensación por adquisición de material didáctico	\$690,710.00	\$226,621.50	\$917,331.50	\$0.00	\$0.00	\$0.00	\$0.00	\$917,331.50				
1400	SEGURIDAD SOCIAL	\$6,727,213.00	-\$637,500.00	\$6,089,713.00	\$2,167,582.66	\$2,167,582.66	\$978,710.02	\$978,710.02	\$3,952,130.38				
1410	Aportaciones de seguridad social	\$6,054,492.00	-\$637,500.00	\$5,416,992.00	\$1,934,966.81	\$1,934,966.81	\$978,710.02	\$978,710.02	\$3,482,035.19				
1411	Aportaciones al Instituto de Seguridad y Servicios Sociales de los T	\$6,054,492.00	-\$637,500.00	\$5,416,992.00	\$1,934,966.81	\$1,934,966.81	\$978,710.02	\$978,710.02	\$3,482,035.19				
1430	Aportaciones al sistema para el retiro	\$672,721.00	\$0.00	\$672,721.00	\$222,625.84	\$222,625.84	\$0.00	\$0.00	\$450,095.16				
1431	Aportaciones al sistema de ahorro para el retiro	\$672,721.00	\$0.00	\$672,721.00	\$222,625.84	\$222,625.84	\$0.00	\$0.00	\$450,095.16				
1500	OTRAS PRESTACIONES SOCIALES Y ECONÓMICAS	\$2,123,157.00	\$9,206.00	\$2,132,363.00	\$485,376.88	\$485,376.88	\$476,225.50	\$476,225.50	\$1,646,951.50				
1530	Prestaciones y haberes de retiro	\$0.00	\$9,206.00	\$9,206.00	\$9,151.38	\$9,151.38	\$0.00	\$0.00	\$1,646,951.50				
1531	Prestación de retiro	\$0.00	\$9,206.00	\$9,206.00	\$9,151.38	\$9,151.38	\$0.00	\$0.00	\$1,646,951.50				
1540	Prestaciones contractuales	\$2,123,157.00	\$0.00	\$2,123,157.00	\$476,225.50	\$476,225.50	\$476,225.50	\$476,225.50	\$0.00				
1543	Prestaciones establecidas por condiciones generales de trabajo o c	\$2,123,157.00	\$0.00	\$2,123,157.00	\$476,225.50	\$476,225.50	\$476,225.50	\$476,225.50	\$0.00				
1600	PREVISIONES	\$3,493,286.00	-\$3,493,286.00	\$0.00	\$0.00	\$0.00	\$0.00	\$0.00	\$0.00				
1610	Previsiones de carácter laboral, económica y de seguridad social	\$3,493,286.00	-\$3,493,286.00	\$0.00	\$0.00	\$0.00	\$0.00	\$0.00	\$0.00				
1613	Otras medidas de carácter laboral y económico	\$3,493,286.00	-\$3,493,286.00	\$0.00	\$0.00	\$0.00	\$0.00	\$0.00	\$0.00				
2000	MATERIALES Y SUMINISTROS	\$0.00	\$24,949.10	\$24,949.10	\$0.00	\$0.00	\$0.00	\$0.00	\$24,949.10				
2400	MATERIALES Y ARTÍCULOS DE CONSTRUCCIÓN Y DE REPARA	\$8.00	\$24,949.10	\$24,949.10	\$0.00	\$0.00	\$0.00	\$0.00	\$24,949.10				
2490	Otros materiales y artículos de construcción y reparación	\$0.00	\$24,949.10	\$24,949.10	\$0.00	\$0.00	\$0.00	\$0.00	\$24,949.10				
2491	Otros materiales y artículos de construcción y reparación	\$0.00	\$24,949.10	\$24,949.10	\$0.00	\$0.00	\$0.00	\$0.00	\$24,949.10				



# Universidad Tecnológica de Huejutzingo PUEBLA

## Estado Analítico del Ejercicio del Presupuesto de Egresos por Fuente de Financiamiento Del 01/ene./2026 Al

Fecha y hora de Impresión 12/may./2026 01:52 p. m.

Código	Descripción	Egresos Aprobados Al 31/12/2026		Ampliaciones / (Reducciones)	Egresos Modificado	Egresos Comprometido	Egresos Devengado	Egresos Ejercido	Egresos Pagado	Subejercicio
		Importe	Porcentaje							
<b>3000</b>	<b>SERVICIOS GENERALES</b>	\$1,190,213.00	\$659,974.00	\$2,049,187.00	\$521,639.93	\$521,639.93	\$521,639.93	\$521,639.93	\$521,639.93	\$1,627,647.07
<b>3100</b>	<b>SERVICIOS BÁSICOS</b>	\$150,000.00	\$42,880.00	\$192,880.00	\$124,939.00	\$124,939.00	\$124,939.00	\$124,939.00	\$124,939.00	\$67,941.00
3110	Energía eléctrica	\$150,000.00	\$0.00	\$150,000.00	\$124,939.00	\$124,939.00	\$124,939.00	\$124,939.00	\$124,939.00	\$25,061.00
3111	Servicio de energía eléctrica	\$150,000.00	\$0.00	\$150,000.00	\$124,939.00	\$124,939.00	\$124,939.00	\$124,939.00	\$124,939.00	\$25,061.00
3170	Servicios de acceso de Internet, redes y procesamiento de inform	\$0.00	\$42,880.00	\$42,880.00	\$0.00	\$0.00	\$0.00	\$0.00	\$0.00	\$42,880.00
3171	Servicios de acceso de Internet	\$0.00	\$42,880.00	\$42,880.00	\$0.00	\$0.00	\$0.00	\$0.00	\$0.00	\$42,880.00
<b>3200</b>	<b>SERVICIOS DE ARRENDAMIENTO</b>	\$50,000.00	\$0.00	\$50,000.00	\$0.00	\$0.00	\$0.00	\$0.00	\$0.00	\$50,000.00
3230	Arrendamiento de mobiliario y equipo (ra administración, educacion	\$50,000.00	\$0.00	\$50,000.00	\$0.00	\$0.00	\$0.00	\$0.00	\$0.00	\$50,000.00
3232	Arrendamiento de equipo y bienes informáticos	\$50,000.00	\$0.00	\$50,000.00	\$0.00	\$0.00	\$0.00	\$0.00	\$0.00	\$50,000.00
<b>3300</b>	<b>SERVICIOS PROFESIONALES, CIENTÍFICOS, TÉCNICOS Y OTRO</b>	\$100,000.00	\$484,580.00	\$584,580.00	\$250,391.27	\$250,391.27	\$250,391.27	\$250,391.27	\$250,391.27	\$334,188.73
3380	Servicios de vigilancia	\$100,000.00	\$484,580.00	\$584,580.00	\$250,391.27	\$250,391.27	\$250,391.27	\$250,391.27	\$250,391.27	\$334,188.73
3381	Servicios de vigilancia	\$100,000.00	\$484,580.00	\$584,580.00	\$250,391.27	\$250,391.27	\$250,391.27	\$250,391.27	\$250,391.27	\$334,188.73
<b>3400</b>	<b>SERVICIOS FINANCIEROS, BANCARIOS Y COMERCIALES</b>	\$0.00	\$9,160.20	\$9,160.20	\$9,089.66	\$9,089.66	\$9,089.66	\$9,089.66	\$9,089.66	\$60.54
3410	Servicios financieros y bancarios	\$0.00	\$9,160.20	\$9,160.20	\$9,089.66	\$9,089.66	\$9,089.66	\$9,089.66	\$9,089.66	\$60.54
3411	Servicios financieros y bancarios	\$0.00	\$9,160.20	\$9,160.20	\$9,089.66	\$9,089.66	\$9,089.66	\$9,089.66	\$9,089.66	\$60.54
<b>3500</b>	<b>SERVICIOS DE INSTALACIÓN, REPARACIÓN, MANTENIMIENTO</b>	\$200,000.00	\$327,714.00	\$527,714.00	\$137,120.00	\$137,120.00	\$137,120.00	\$137,120.00	\$137,120.00	\$390,594.00
3550	Reparación y mantenimiento de equipo de transporte	\$0.00	\$42,714.00	\$42,714.00	\$0.00	\$0.00	\$0.00	\$0.00	\$0.00	\$42,714.00
3551	Mantenimiento y conservación de vehículos terrestres, aéreos, mar	\$0.00	\$42,714.00	\$42,714.00	\$0.00	\$0.00	\$0.00	\$0.00	\$0.00	\$42,714.00
3580	Servicios de limpieza y manejo de desechos	\$100,000.00	\$0.00	\$100,000.00	\$100,000.00	\$100,000.00	\$100,000.00	\$100,000.00	\$100,000.00	\$0.00
3581	Servicios de limpieza y manejo de desechos	\$100,000.00	\$0.00	\$100,000.00	\$100,000.00	\$100,000.00	\$100,000.00	\$100,000.00	\$100,000.00	\$0.00
3580	Servicios de jardinería y fumigación	\$100,000.00	\$285,000.00	\$385,000.00	\$37,120.00	\$37,120.00	\$37,120.00	\$37,120.00	\$37,120.00	\$347,880.00
3591	Servicios de jardinería y fumigación	\$100,000.00	\$285,000.00	\$385,000.00	\$37,120.00	\$37,120.00	\$37,120.00	\$37,120.00	\$37,120.00	\$347,880.00
<b>3600</b>	<b>SERVICIOS OFICIALES</b>	\$120,000.00	-\$3,350.20	\$116,649.80	\$0.00	\$0.00	\$0.00	\$0.00	\$0.00	\$116,649.80
3820	Gastos de orden social y cultural	\$50,000.00	-\$3,350.20	\$46,649.80	\$0.00	\$0.00	\$0.00	\$0.00	\$0.00	\$46,649.80
3821	Gastos de orden social	\$50,000.00	-\$3,350.20	\$46,649.80	\$0.00	\$0.00	\$0.00	\$0.00	\$0.00	\$46,649.80
3830	Congresos y convenciones	\$70,000.00	\$0.00	\$70,000.00	\$0.00	\$0.00	\$0.00	\$0.00	\$0.00	\$70,000.00
3831	Congresos y convenciones	\$70,000.00	\$0.00	\$70,000.00	\$0.00	\$0.00	\$0.00	\$0.00	\$0.00	\$70,000.00
<b>3900</b>	<b>OTROS SERVICIOS GENERALES</b>	\$570,213.00	-\$2,000.00	\$568,213.00	\$0.00	\$0.00	\$0.00	\$0.00	\$0.00	\$568,213.00
3980	Impuesto sobre nóminas y otros que se deriven de una relación lab	\$570,213.00	-\$2,000.00	\$568,213.00	\$0.00	\$0.00	\$0.00	\$0.00	\$0.00	\$568,213.00
3981	Impuesto sobre nóminas y otros que se deriven de una relación lab	\$570,213.00	-\$2,000.00	\$568,213.00	\$0.00	\$0.00	\$0.00	\$0.00	\$0.00	\$568,213.00
<b>SUBSIDIO ORDINARIO FEDERAL 2026</b>		\$53,307,361.00	\$663,923.10	\$54,389,284.10	\$9,190,448.82	\$9,190,448.82	\$9,190,448.82	\$9,190,448.82	\$9,190,448.82	\$49,199,835.28



# Universidad Tecnológica de Huejutzingo PUEBLA

## Estado Analítico del Ejercicio del Presupuesto de Egresos por Fuente de Financiamiento Del 01/ene./2026 Al

Usu: yescaps  
Rep: rptEstadoAnaliticoPresupuestoEgresos\_FF

Fecha y hora de impresión: 12/may./2026  
01:52 p. m.

Ejercicio del Presupuesto		Egresos		Egresos		Egresos		Egresos		Egresos		Egresos	
		Aprobado Al	Ampliaciones /	Modificado	Comprometido	Devengado	Ejercido	Pagado	Subejercicio				
		31/12/2026	(Reducciones)										
1000	SERVICIOS PERSONALES	\$60,622,070.00	\$60,859.61	\$61,292,929.61	\$25,392,648.58	\$25,392,648.58	\$25,392,648.58	\$25,392,648.58	\$25,392,648.58				
1100	REMUNERACIONES AL PERSONAL DE CARÁCTER PERMANENTE	\$33,636,087.00	-\$3,304,718.00	\$30,331,369.00	\$13,729,493.94	\$13,729,493.94	\$13,729,493.94	\$13,729,493.94	\$13,729,493.94				
1130	Sueldos base al personal permanente	\$33,636,087.00	-\$3,304,718.00	\$30,331,369.00	\$13,729,493.94	\$13,729,493.94	\$13,729,493.94	\$13,729,493.94	\$13,729,493.94				
1132	Sueldo base al personal de confianza	\$33,636,087.00	-\$3,304,718.00	\$30,331,369.00	\$13,729,493.94	\$13,729,493.94	\$13,729,493.94	\$13,729,493.94	\$13,729,493.94				
1200	REMUNERACIONES AL PERSONAL DE CARÁCTER TRANSITORIO	\$0.00	\$4,421,827.05	\$4,421,827.05	\$3,760,966.07	\$3,760,966.07	\$3,760,966.07	\$3,760,966.07	\$3,760,966.07				
1220	Sueldos base al personal eventual	\$0.00	\$4,421,827.05	\$4,421,827.05	\$3,760,966.07	\$3,760,966.07	\$3,760,966.07	\$3,760,966.07	\$3,760,966.07				
1221	Sueldos base al personal eventual	\$0.00	\$4,421,827.05	\$4,421,827.05	\$3,760,966.07	\$3,760,966.07	\$3,760,966.07	\$3,760,966.07	\$3,760,966.07				
1300	REMUNERACIONES ADICIONALES Y ESPECIALES	\$6,332,429.00	-\$10,700.00	\$6,321,729.00	\$1,917,321.81	\$1,917,321.81	\$1,917,321.81	\$1,917,321.81	\$1,917,321.81				
1320	Primas de vacaciones, dominical y gratificación de fin de año	\$5,841,718.00	\$12,950.00	\$6,654,668.00	\$1,917,321.81	\$1,917,321.81	\$1,917,321.81	\$1,917,321.81	\$1,917,321.81				
1321	Primas de vacaciones y dominical	\$1,904,377.00	\$12,960.00	\$1,917,327.00	\$1,917,321.81	\$1,917,321.81	\$1,917,321.81	\$1,917,321.81	\$1,917,321.81				
1322	Aguinaldo o gratificación de fin de año	\$3,737,341.00	\$0.00	\$3,737,341.00	\$0.00	\$0.00	\$0.00	\$0.00	\$0.00				
1340	Compensaciones	\$690,710.00	-\$23,650.00	\$667,060.00	\$0.00	\$0.00	\$0.00	\$0.00	\$0.00				
1343	Compensación por adquisición de material de láctico	\$690,710.00	-\$23,650.00	\$667,060.00	\$0.00	\$0.00	\$0.00	\$0.00	\$0.00				
1400	SEGURIDAD SOCIAL	\$8,530,416.00	-\$474,600.82	\$8,055,815.18	\$4,637,220.35	\$4,637,220.35	\$4,637,220.35	\$4,637,220.35	\$4,637,220.35				
1410	Aportaciones de seguridad social	\$7,957,897.00	-\$232,700.40	\$7,624,996.60	\$4,317,121.57	\$4,317,121.57	\$4,317,121.57	\$4,317,121.57	\$4,317,121.57				
1411	Aportaciones al Instituto de Seguridad y Servicios Sociales de los T	\$7,857,697.00	-\$232,700.40	\$7,624,996.60	\$4,317,121.57	\$4,317,121.57	\$4,317,121.57	\$4,317,121.57	\$4,317,121.57				
1430	Aportaciones al sistema para el retiro	\$672,721.00	\$241,900.42	\$430,820.58	\$220,098.78	\$220,098.78	\$220,098.78	\$220,098.78	\$220,098.78				
1431	Aportaciones al sistema de ahorro para el retiro	\$672,721.00	-\$241,900.42	\$430,820.58	\$220,098.78	\$220,098.78	\$220,098.78	\$220,098.78	\$220,098.78				
1600	OTRAS PRESTACIONES SOCIALES Y ECONÓMICAS	\$2,123,187.00	\$28,081.38	\$2,151,268.38	\$1,447,548.41	\$1,447,548.41	\$1,447,548.41	\$1,447,548.41	\$1,447,548.41				
1630	Prestaciones y haberes de retiro	\$0.00	\$29,051.38	\$29,051.38	\$28,957.46	\$28,957.46	\$28,957.46	\$28,957.46	\$28,957.46				
1631	Prestación de retiro	\$0.00	\$29,051.38	\$29,051.38	\$28,957.46	\$28,957.46	\$28,957.46	\$28,957.46	\$28,957.46				
1540	Prestaciones contractuales	\$2,123,187.00	\$0.00	\$2,123,187.00	\$1,418,588.95	\$1,418,588.95	\$1,418,588.95	\$1,418,588.95	\$1,418,588.95				
1543	Prestaciones establecidas por condiciones generales de trabajo o t	\$2,123,187.00	\$0.00	\$2,123,187.00	\$1,418,588.95	\$1,418,588.95	\$1,418,588.95	\$1,418,588.95	\$1,418,588.95				
2000	MATERIALES Y SUMINISTROS	\$547,906.00	-\$67,890.00	\$479,625.00	\$112,782.00	\$112,782.00	\$112,782.00	\$112,782.00	\$112,782.00				
2100	MATERIALES DE ADMINISTRACIÓN, EMISIÓN DE DOCUMENTO	\$295,700.00	-\$283,656.00	\$12,044.00	\$0.00	\$0.00	\$0.00	\$0.00	\$0.00				
2120	Materiales y útiles de impresión y reproducción	\$100,000.00	-\$100,000.00	\$0.00	\$0.00	\$0.00	\$0.00	\$0.00	\$0.00				
2121	Materiales y útiles de impresión y reproducción	\$100,000.00	-\$100,000.00	\$0.00	\$0.00	\$0.00	\$0.00	\$0.00	\$0.00				
2170	Materiales y útiles de enseñanza	\$75,700.00	-\$75,700.00	\$0.00	\$0.00	\$0.00	\$0.00	\$0.00	\$0.00				
2171	Materiales y útiles de enseñanza	\$75,700.00	-\$75,700.00	\$0.00	\$0.00	\$0.00	\$0.00	\$0.00	\$0.00				
2180	Materiales para el registro e identificación de bienes y personas	\$120,000.00	-\$107,955.00	\$12,045.00	\$0.00	\$0.00	\$0.00	\$0.00	\$0.00				



# Universidad Tecnológica de Huejutzingo PUEBLA

## Estado Analítico del Ejercicio del Presupuesto de Egresos por Fuente de Financiamiento Del 01/ene./2026 Al

Usu: yesciaps

Rep: rptEstadoAnalíticoPresupuestoEgresos\_FF

Fecha y 12/may./2026

hora de Impresión 01:52 p. m.

Ejercicio del Presupuesto		Egresos Aprobado Al 31/12/2026	Ampliaciones / (Reducciones)	Egresos Modificado	Egresos Comprometido	Egresos Devengado	Egresos Ejercido	Egresos Pagado	Subejercicio
2181	Registro e identificación de bienes y personas	\$120,000.00	-\$107,855.00	\$12,045.00	\$0.00	\$0.00	\$0.00	\$0.00	\$12,045.00
2300	MATERIAS PRIMAS Y MATERIALES DE PRODUCCIÓN Y COMET	\$98,900.00	-\$99,900.00	\$0.00	\$0.00	\$0.00	\$0.00	\$0.00	\$0.00
2320	Insumos textiles adquiridos como materia prima	\$99,900.00	-\$99,900.00	\$0.00	\$0.00	\$0.00	\$0.00	\$0.00	\$0.00
2321	Insumos textiles adquiridos como materia prima	\$99,900.00	-\$99,900.00	\$0.00	\$0.00	\$0.00	\$0.00	\$0.00	\$0.00
2600	COMBUSTIBLES, LUBRICANTES Y ADITIVOS	\$0.00	\$420,000.00	\$420,000.00	\$66,202.00	\$66,202.00	\$66,202.00	\$66,202.00	\$354,798.00
2610	Combustibles, lubricantes y aditivos	\$0.00	\$420,000.00	\$420,000.00	\$66,202.00	\$66,202.00	\$66,202.00	\$66,202.00	\$354,798.00
2612	Combustibles, lubricantes y aditivos para vehículos destinados a 34	\$0.00	\$420,000.00	\$420,000.00	\$66,202.00	\$66,202.00	\$66,202.00	\$66,202.00	\$354,798.00
2760	VESTUARIO, BLANCOS, PRENDAS DE PROTECCIÓN Y ARTÍCUL	\$161,905.00	-\$161,905.00	\$0.00	\$0.00	\$0.00	\$0.00	\$0.00	\$0.00
2710	Vestuario y uniformes	\$151,905.00	-\$151,905.00	\$0.00	\$0.00	\$0.00	\$0.00	\$0.00	\$0.00
2711	Vestuario y uniformes	\$151,905.00	-\$151,905.00	\$0.00	\$0.00	\$0.00	\$0.00	\$0.00	\$0.00
2900	HERRAMIENTAS, REFACCIONES Y ACCESORIOS MEJORES	\$0.00	\$47,560.00	\$47,560.00	\$47,560.00	\$47,560.00	\$47,560.00	\$47,560.00	\$20.00
2620	Refacciones y accesorios menores de edificios	\$0.00	\$47,560.00	\$47,560.00	\$47,560.00	\$47,560.00	\$47,560.00	\$47,560.00	\$20.00
2921	Refacciones y accesorios menores de edificios	\$0.00	\$47,560.00	\$47,560.00	\$47,560.00	\$47,560.00	\$47,560.00	\$47,560.00	\$20.00
3000	SERVICIOS GENERALES	\$2,332,766.00	-\$692,979.61	\$1,739,806.39	\$467,110.32	\$467,110.32	\$467,110.32	\$467,110.32	\$1,262,696.07
3100	SERVICIOS BÁSICOS	\$900,000.00	-\$106,630.00	\$793,420.00	\$243,669.00	\$243,669.00	\$243,669.00	\$243,669.00	\$656,751.00
3110	Energía eléctrica	\$900,000.00	-\$106,630.00	\$793,420.00	\$243,669.00	\$243,669.00	\$243,669.00	\$243,669.00	\$656,751.00
3111	Servicio de energía eléctrica	\$900,000.00	-\$106,630.00	\$793,420.00	\$243,669.00	\$243,669.00	\$243,669.00	\$243,669.00	\$656,751.00
3300	SERVICIOS PROFESIONALES, CIENTÍFICOS, TÉCNICOS Y OTRO	\$679,786.00	\$230,868.00	\$910,384.00	\$216,976.67	\$216,976.67	\$216,976.67	\$216,976.67	\$694,418.33
3380	Servicios de vigilancia	\$679,786.00	\$230,868.00	\$910,384.00	\$216,976.67	\$216,976.67	\$216,976.67	\$216,976.67	\$694,418.33
3381	Servicios de vigilancia	\$679,786.00	\$230,868.00	\$910,384.00	\$216,976.67	\$216,976.67	\$216,976.67	\$216,976.67	\$694,418.33
3400	SERVICIOS FINANCIEROS, BANCARIOS Y COMERCIALES	\$0.00	\$26,766.38	\$26,766.38	\$23,270.64	\$23,270.64	\$23,270.64	\$23,270.64	\$2,514.74
3410	Servicios financieros y bancarios	\$0.00	\$26,766.38	\$26,766.38	\$23,270.64	\$23,270.64	\$23,270.64	\$23,270.64	\$2,514.74
3411	Servicios financieros y bancarios	\$0.00	\$26,766.38	\$26,766.38	\$23,270.64	\$23,270.64	\$23,270.64	\$23,270.64	\$2,514.74
3480	Servicios financieros, bancarios y comerciales integrales	\$0.00	\$23,349.38	\$23,349.38	\$23,270.64	\$23,270.64	\$23,270.64	\$23,270.64	\$78.74
3481	Servicios financieros, bancarios y comerciales integrales	\$0.00	\$23,349.38	\$23,349.38	\$23,270.64	\$23,270.64	\$23,270.64	\$23,270.64	\$78.74
3700	SERVICIOS DE TRASLADOS Y VIÁTICOS	\$207,606.00	-\$204,197.99	\$3,408.01	\$3,307.01	\$3,307.01	\$3,307.01	\$3,307.01	\$0.00
3710	Pasajes aéreos	\$35,000.00	-\$35,000.00	\$0.00	\$0.00	\$0.00	\$0.00	\$0.00	\$0.00
3711	Pasajes aéreos nacionales	\$35,000.00	-\$35,000.00	\$0.00	\$0.00	\$0.00	\$0.00	\$0.00	\$0.00
3720	Pasajes terrestres	\$92,505.00	-\$92,505.00	\$0.00	\$0.00	\$0.00	\$0.00	\$0.00	\$0.00
3721	Pasajes terrestres nacionales	\$92,505.00	-\$92,505.00	\$0.00	\$0.00	\$0.00	\$0.00	\$0.00	\$0.00
3750	Viáticos en el país	\$50,000.00	-\$46,992.99	\$3,007.01	\$3,007.01	\$3,007.01	\$3,007.01	\$3,007.01	\$0.00
3751	Viáticos en el país	\$50,000.00	-\$46,992.99	\$3,007.01	\$3,007.01	\$3,007.01	\$3,007.01	\$3,007.01	\$0.00



# Universidad Tecnológica de Huejutzingo PUEBLA

## Estado Analítico del Ejercicio del Presupuesto de Egresos por Fuente de Financiamiento Del 01/ene./2026 Al

Url: yesicaps

Rep: rptEstadoAnalíticoPresupuestoEgresos\_FF

Fecha y hora de Impresión

01:52 P. m.

Ejercicio del Presupuesto		Egresos Aprobado Al 31/12/2026	Ampliaciones / (Reducciones)	Egresos Modificado	Egresos Comprometido	Egresos Devengado	Egresos Ejercido	Egresos Pagado	Subejercicio
3790	Otros servicios de traslado y hospedaje	\$30,000.00	-\$29,700.00	\$300.00	\$300.00	\$300.00	\$300.00	\$300.00	\$0.00
3791	Otros servicios de traslado y hospedaje	\$30,000.00	-\$29,700.00	\$300.00	\$300.00	\$300.00	\$300.00	\$300.00	\$0.00
<b>3800</b>	<b>SERVICIOS OFICIALES</b>	<b>\$546,496.00</b>	<b>-\$545,486.00</b>	<b>\$0.00</b>	<b>\$0.00</b>	<b>\$0.00</b>	<b>\$0.00</b>	<b>\$0.00</b>	<b>\$0.00</b>
3820	Gastos de orden social y cultural	\$205,495.00	-\$205,495.00	\$0.00	\$0.00	\$0.00	\$0.00	\$0.00	\$0.00
3821	Gastos de orden social	\$205,495.00	-\$205,495.00	\$0.00	\$0.00	\$0.00	\$0.00	\$0.00	\$0.00
3860	Congresos y convenciones	\$340,000.00	-\$340,000.00	\$0.00	\$0.00	\$0.00	\$0.00	\$0.00	\$0.00
3831	Congresos y convenciones	\$340,000.00	-\$340,000.00	\$0.00	\$0.00	\$0.00	\$0.00	\$0.00	\$0.00
<b>3900</b>	<b>OTROS SERVICIOS GENERALES</b>	<b>\$0.00</b>	<b>\$900.00</b>	<b>\$900.00</b>	<b>\$888.00</b>	<b>\$888.00</b>	<b>\$888.00</b>	<b>\$888.00</b>	<b>\$12.00</b>
3920	Impuestos y derechos	\$0.00	\$900.00	\$900.00	\$888.00	\$888.00	\$888.00	\$888.00	\$12.00
3921	Otros impuestos y derechos	\$0.00	\$900.00	\$900.00	\$888.00	\$888.00	\$888.00	\$888.00	\$12.00
<b>SUBSIDIO ORDINARIO ESTATAL 2026</b>		<b>\$53,502,361.00</b>	<b>\$0.00</b>	<b>\$53,502,361.00</b>	<b>\$25,992,420.90</b>	<b>\$25,992,420.90</b>	<b>\$25,992,420.90</b>	<b>\$25,992,420.90</b>	<b>\$27,506,940.10</b>
<b>03</b>	<b>INGRESOS PROPIOS 2026</b>	<b>\$416,953.90</b>	<b>\$72,122.60</b>	<b>\$489,076.50</b>	<b>\$287,223.93</b>	<b>\$287,223.93</b>	<b>\$287,223.93</b>	<b>\$46,428.00</b>	<b>\$20,861.67</b>
<b>2000</b>	<b>MATERIALES Y SUMINISTROS</b>	<b>\$195,000.00</b>	<b>-\$18,487.97</b>	<b>\$176,512.03</b>	<b>\$45,428.00</b>	<b>\$45,428.00</b>	<b>\$189.00</b>	<b>\$189.00</b>	<b>\$0.03</b>
2100	MATERIALES DE ADMINISTRACIÓN, EMISIÓN DE DOCUMENTO	\$0.00	\$189.03	\$189.03	\$189.00	\$189.00	\$189.00	\$189.00	\$0.03
2110	Materiales, útiles y equipos menores de oficina	\$0.00	\$189.03	\$189.03	\$189.00	\$189.00	\$189.00	\$189.00	\$0.03
2111	Materiales, útiles y equipos menores de oficina	\$0.00	\$189.03	\$189.03	\$189.00	\$189.00	\$189.00	\$189.00	\$0.03
2140	Materiales, útiles y equipos menores de tecnologías de la informac	\$50,000.00	\$0.00	\$50,000.00	\$0.00	\$0.00	\$0.00	\$0.00	\$50,000.00
2141	Materiales, útiles y equipos menores de tecnologías de la informac	\$50,000.00	\$0.00	\$50,000.00	\$0.00	\$0.00	\$0.00	\$0.00	\$50,000.00
2150	Materiales, útiles y equipos menores de tecnologías de la informac	\$70,000.00	\$0.00	\$70,000.00	\$45,240.00	\$45,240.00	\$45,240.00	\$45,240.00	\$24,760.00
2151	Materiales, útiles y equipos menores de tecnologías de la informac	\$70,000.00	\$0.00	\$70,000.00	\$45,240.00	\$45,240.00	\$45,240.00	\$45,240.00	\$24,760.00
2180	Materiales para el registro e identificación de bienes y personas	\$75,000.00	-\$18,647.00	\$56,353.00	\$0.00	\$0.00	\$0.00	\$0.00	\$56,353.00
2181	Registro e identificación de bienes y personas	\$75,000.00	-\$18,647.00	\$56,353.00	\$0.00	\$0.00	\$0.00	\$0.00	\$56,353.00
<b>2200</b>	<b>ALIMENTOS Y UTENSILIOS</b>	<b>\$70,000.00</b>	<b>\$36,132.60</b>	<b>\$106,132.60</b>	<b>\$95,626.36</b>	<b>\$95,626.36</b>	<b>\$95,626.36</b>	<b>\$95,626.36</b>	<b>\$9,506.24</b>
2210	Productos alimenticios para personas	\$70,000.00	\$36,132.60	\$106,132.60	\$95,626.36	\$95,626.36	\$95,626.36	\$95,626.36	\$9,506.24
2213	Productos alimenticios para el personal en las instalaciones de las	\$70,000.00	\$36,132.60	\$106,132.60	\$95,626.36	\$95,626.36	\$95,626.36	\$95,626.36	\$9,506.24
<b>2400</b>	<b>MATERIALES Y ARTÍCULOS DE CONSTRUCCIÓN Y DE REPARA</b>	<b>\$46,953.90</b>	<b>\$19,647.00</b>	<b>\$66,600.90</b>	<b>\$65,144.64</b>	<b>\$65,144.64</b>	<b>\$65,144.64</b>	<b>\$65,144.64</b>	<b>\$10,466.36</b>
2460	Material eléctrico y electrónico	\$25,000.00	\$0.00	\$25,000.00	\$14,544.64	\$14,544.64	\$14,544.64	\$14,544.64	\$10,455.36
2461	Material eléctrico y electrónico	\$25,000.00	\$0.00	\$25,000.00	\$14,544.64	\$14,544.64	\$14,544.64	\$14,544.64	\$10,455.36
2490	Otros materiales y artículos de construcción y reparación	\$21,953.90	\$18,647.00	\$40,600.90	\$40,600.00	\$40,600.00	\$40,600.00	\$40,600.00	\$0.00
2491	Otros materiales y artículos de construcción y reparación	\$21,953.90	\$18,647.00	\$40,600.90	\$40,600.00	\$40,600.00	\$40,600.00	\$40,600.00	\$0.00
<b>2600</b>	<b>PRODUCTOS QUÍMICOS, FARMACÉUTICOS Y DE LABORATORIO</b>	<b>\$26,000.00</b>	<b>\$779.97</b>	<b>\$26,779.97</b>	<b>\$779.97</b>	<b>\$779.97</b>	<b>\$779.97</b>	<b>\$779.97</b>	<b>\$26,000.00</b>



# Universidad Tecnológica de Huejutzingo PUEBLA

## Estado Analítico del Ejercicio del Presupuesto de Egresos por Fuente de Financiamiento Del 01/ene./2026 Al

Usu: yvelcapa

Rep: rptEstadoAnalíticoPresupuestoEgresos\_FF

Fecha y 12/may./2026

hora de Impresión 01:52 p. m.

Ejercicio del Presupuesto		Egresos Aprobado Al 31/12/2026	Ampliaciones / (Reducciones)	Egresos Modificado	Egresos Comprometido	Egresos Devengado	Egresos Ejercido	Egresos Pagado	Subejercicio
2530	Medicinas y productos farmacéuticos	\$0.00	\$562.02	\$562.02	\$562.02	\$562.02	\$562.02	\$562.02	\$0.00
2531	Medicinas y productos farmacéuticos	\$0.00	\$562.02	\$562.02	\$562.02	\$562.02	\$562.02	\$562.02	\$0.00
2540	Materiales, accesorios y suministros médicos	\$0.00	\$217.95	\$217.95	\$217.95	\$217.95	\$217.95	\$217.95	\$0.00
2541	Materiales, accesorios y suministros médicos	\$0.00	\$217.95	\$217.95	\$217.95	\$217.95	\$217.95	\$217.95	\$0.00
2590	Otros productos químicos	\$25,000.00	\$0.00	\$25,000.00	\$0.00	\$0.00	\$0.00	\$0.00	\$25,000.00
2691	Otros productos químicos	\$25,000.00	\$0.00	\$25,000.00	\$0.00	\$0.00	\$0.00	\$0.00	\$25,000.00
<b>2800</b>	<b>COMBUSTIBLES, LUBRICANTES Y ADITIVOS</b>	<b>\$0.00</b>	<b>\$36,021.00</b>	<b>\$36,021.00</b>	<b>\$36,021.00</b>	<b>\$36,021.00</b>	<b>\$36,021.00</b>	<b>\$36,021.00</b>	<b>\$0.00</b>
2810	Combustibles, lubricantes y aditivos	\$0.00	\$36,021.00	\$36,021.00	\$36,021.00	\$36,021.00	\$36,021.00	\$36,021.00	\$0.00
2812	Combustibles, lubricantes y aditivos para vehículos desalinados a se	\$0.00	\$36,021.00	\$36,021.00	\$36,021.00	\$36,021.00	\$36,021.00	\$36,021.00	\$0.00
<b>2800</b>	<b>HERRAMIENTAS, REFACCIONES Y ACCESORIOS MENORES</b>	<b>\$80,000.00</b>	<b>\$0.00</b>	<b>\$80,000.00</b>	<b>\$54,283.36</b>	<b>\$54,283.36</b>	<b>\$54,283.36</b>	<b>\$54,283.36</b>	<b>\$25,716.64</b>
2830	Refacciones y accesorios menores de mobiliario y equipo de admir	\$0.00	\$54,283.36	\$54,283.36	\$54,283.36	\$54,283.36	\$54,283.36	\$54,283.36	\$0.00
2831	Refacciones y accesorios menores de mobiliario y equipo de admín	\$0.00	\$54,283.36	\$54,283.36	\$54,283.36	\$54,283.36	\$54,283.36	\$54,283.36	\$0.00
2960	Refacciones y accesorios menores de equipo de transporte	\$80,000.00	-\$54,283.36	\$25,716.64	\$0.00	\$0.00	\$0.00	\$0.00	\$25,716.64
2961	Refacciones y accesorios menores de equipo de transporte	\$80,000.00	-\$54,283.36	\$25,716.64	\$0.00	\$0.00	\$0.00	\$0.00	\$25,716.64
<b>3000</b>	<b>SERVICIOS GENERALES</b>	<b>\$2,862,880.00</b>	<b>-\$72,122.60</b>	<b>\$2,780,757.40</b>	<b>\$276,962.37</b>	<b>\$276,962.37</b>	<b>\$276,962.37</b>	<b>\$276,962.37</b>	<b>\$2,603,865.03</b>
<b>3100</b>	<b>SERVICIOS BÁSICOS</b>	<b>\$470,000.00</b>	<b>\$380.00</b>	<b>\$470,380.00</b>	<b>\$30,772.39</b>	<b>\$30,772.39</b>	<b>\$30,772.39</b>	<b>\$30,772.39</b>	<b>\$439,577.61</b>
3110	Energía eléctrica	\$150,000.00	\$0.00	\$150,000.00	\$0.00	\$0.00	\$0.00	\$0.00	\$150,000.00
3111	Servicio de energía eléctrica	\$150,000.00	\$0.00	\$150,000.00	\$0.00	\$0.00	\$0.00	\$0.00	\$150,000.00
3140	Telefonía tradicional	\$70,000.00	\$0.00	\$70,000.00	\$30,426.80	\$30,426.80	\$30,426.80	\$30,426.80	\$39,573.20
3141	Servicio telefónico convencional	\$70,000.00	\$0.00	\$70,000.00	\$30,426.80	\$30,426.80	\$30,426.80	\$30,426.80	\$39,573.20
3170	Servicios de acceso de Internet, redes y procesamiento de informar	\$250,000.00	\$0.00	\$250,000.00	\$0.00	\$0.00	\$0.00	\$0.00	\$250,000.00
3171	Servicios de acceso de internet	\$250,000.00	\$0.00	\$250,000.00	\$0.00	\$0.00	\$0.00	\$0.00	\$250,000.00
3180	Servicios postales y telegráficos	\$0.00	\$350.00	\$350.00	\$345.59	\$345.59	\$345.59	\$345.59	\$4.41
3181	Servicio postal	\$0.00	\$350.00	\$350.00	\$345.59	\$345.59	\$345.59	\$345.59	\$4.41
<b>3200</b>	<b>SERVICIOS DE ARRENDAMIENTO</b>	<b>\$716,000.00</b>	<b>-\$142,006.50</b>	<b>\$572,994.90</b>	<b>\$23,315.00</b>	<b>\$23,315.00</b>	<b>\$23,315.00</b>	<b>\$23,315.00</b>	<b>\$649,679.50</b>
3260	Arrendamiento de maquinaria, otros equipos y herramientas	\$135,000.00	-\$62,951.70	\$72,068.30	\$0.00	\$0.00	\$0.00	\$0.00	\$72,068.30
3261	Arrendamiento de maquinaria, otros equipos y herramientas	\$135,000.00	-\$62,951.70	\$72,068.30	\$0.00	\$0.00	\$0.00	\$0.00	\$72,068.30
3270	Arrendamiento de activos intangibles	\$300,000.00	-\$55,742.80	\$244,257.20	\$23,315.00	\$23,315.00	\$23,315.00	\$23,315.00	\$220,942.20
3271	Derechos de autor, patentes, regalías y otros	\$300,000.00	-\$55,742.80	\$244,257.20	\$23,315.00	\$23,315.00	\$23,315.00	\$23,315.00	\$220,942.20
3290	Otros arrendamientos	\$280,000.00	-\$23,331.00	\$256,669.00	\$0.00	\$0.00	\$0.00	\$0.00	\$256,669.00
3291	Otros arrendamientos	\$280,000.00	-\$23,331.00	\$256,669.00	\$0.00	\$0.00	\$0.00	\$0.00	\$256,669.00
<b>3300</b>	<b>SERVICIOS PROFESIONALES, CIENTÍFICOS, TÉCNICOS Y OTRO</b>	<b>\$560,000.00</b>	<b>-\$48,155.60</b>	<b>\$511,844.40</b>	<b>\$39,046.60</b>	<b>\$39,046.60</b>	<b>\$39,046.60</b>	<b>\$39,046.60</b>	<b>\$472,798.80</b>

Ejercicio del Presupuesto		Egresos Aprobado Al 31/12/2026	Ampliaciones / (Reducciones)	Egresos Modificado	Egresos Comprometido	Egresos Devengado	Egresos Ejercido	Egresos Pagado	Subejercicio
3310	Servicios legales, de contabilidad, auditoría y relacionados	\$150,000.00	-\$24,852.80	\$125,147.20	\$0.00	\$0.00	\$0.00	\$0.00	\$125,147.20
3311	Servicios relacionados con procedimientos jurisdiccionales	\$150,000.00	-\$24,852.80	\$125,147.20	\$0.00	\$0.00	\$0.00	\$0.00	\$125,147.20
3330	Servicios de consultoría administrativa, procesos, técnica y en tecn	\$160,000.00	\$0.00	\$160,000.00	\$0.00	\$0.00	\$0.00	\$0.00	\$160,000.00
3333	Servicios relacionados con certificación de procesos	\$160,000.00	\$0.00	\$160,000.00	\$0.00	\$0.00	\$0.00	\$0.00	\$160,000.00
3340	Servicios de capacitación	\$150,000.00	-\$23,302.80	\$126,697.20	\$0.00	\$0.00	\$0.00	\$0.00	\$126,697.20
3341	Capacitación institucional	\$150,000.00	-\$23,302.80	\$126,697.20	\$0.00	\$0.00	\$0.00	\$0.00	\$126,697.20
3360	Servicios de apoyo administrativo, traducción, fotocopiado e impres	\$100,000.00	\$0.00	\$100,000.00	\$39,045.60	\$39,045.60	\$39,045.60	\$39,045.60	\$90,954.40
3364	Servicios de impresión de material informativo derivado de la opera	\$100,000.00	\$0.00	\$100,000.00	\$39,045.60	\$39,045.60	\$39,045.60	\$39,045.60	\$60,954.40
<b>3400</b>	<b>SERVICIOS FINANCIEROS, BANCARIOS Y COMERCIALES</b>	<b>\$140,000.00</b>	<b>\$0.00</b>	<b>\$140,000.00</b>	<b>\$9,286.39</b>	<b>\$9,286.39</b>	<b>\$9,286.39</b>	<b>\$9,286.39</b>	<b>\$130,713.61</b>
3410	Servicios financieros y bancarios	\$140,000.00	\$0.00	\$140,000.00	\$9,286.39	\$9,286.39	\$9,286.39	\$9,286.39	\$130,713.61
3411	Servicios financieros y bancarios	\$140,000.00	\$0.00	\$140,000.00	\$9,286.39	\$9,286.39	\$9,286.39	\$9,286.39	\$130,713.61
<b>3600</b>	<b>SERVICIOS DE INSTALACIÓN, REPARACIÓN, MANTENIMIENTO</b>	<b>\$42,860.00</b>	<b>\$80,464.00</b>	<b>\$123,344.00</b>	<b>\$90,464.00</b>	<b>\$90,464.00</b>	<b>\$90,464.00</b>	<b>\$90,464.00</b>	<b>\$32,880.00</b>
3650	Reparación y mantenimiento de equipo de transporte	\$32,860.00	\$0.00	\$32,860.00	\$0.00	\$0.00	\$0.00	\$0.00	\$32,880.00
3651	Mantenimiento y conservación de vehículos terrestres, aéreos, mar	\$32,860.00	\$0.00	\$32,860.00	\$0.00	\$0.00	\$0.00	\$0.00	\$32,880.00
3670	Instalación, reparación y mantenimiento de maquinaria, otros equip	\$0.00	\$39,904.00	\$39,904.00	\$39,904.00	\$39,904.00	\$39,904.00	\$39,904.00	\$0.00
3672	Instalación, reparación y mantenimiento de maquinaria y equipo de	\$0.00	\$39,904.00	\$39,904.00	\$39,904.00	\$39,904.00	\$39,904.00	\$39,904.00	\$0.00
3680	Servicios de limpieza y manejo de desechos	\$0.00	\$3,000.00	\$3,000.00	\$3,000.00	\$3,000.00	\$3,000.00	\$3,000.00	\$0.00
3681	Servicios de limpieza y manejo de desechos	\$0.00	\$3,000.00	\$3,000.00	\$3,000.00	\$3,000.00	\$3,000.00	\$3,000.00	\$0.00
3690	Servicios de jardinería y fumigación	\$10,000.00	\$37,660.00	\$47,660.00	\$47,660.00	\$47,660.00	\$47,660.00	\$47,660.00	\$0.00
3691	Servicios de jardinería y fumigación	\$10,000.00	\$37,660.00	\$47,660.00	\$47,660.00	\$47,660.00	\$47,660.00	\$47,660.00	\$0.00
<b>3700</b>	<b>SERVICIOS DE TRASLADOS Y VIÁTICOS</b>	<b>\$0.00</b>	<b>\$8,339.20</b>	<b>\$8,339.20</b>	<b>\$7,260.79</b>	<b>\$7,260.79</b>	<b>\$7,260.79</b>	<b>\$7,260.79</b>	<b>\$1,078.41</b>
3720	Pasajes terrestres	\$0.00	\$1,200.00	\$1,200.00	\$1,000.00	\$1,000.00	\$1,000.00	\$1,000.00	\$200.00
3721	Pasajes terrestres nacionales	\$0.00	\$1,200.00	\$1,200.00	\$1,000.00	\$1,000.00	\$1,000.00	\$1,000.00	\$200.00
3750	Viáticos en el país	\$0.00	\$1,200.00	\$1,200.00	\$1,000.00	\$1,000.00	\$1,000.00	\$1,000.00	\$200.00
3751	Viáticos en el país	\$0.00	\$5,939.00	\$5,939.00	\$5,650.79	\$5,650.79	\$5,650.79	\$5,650.79	\$288.21
3790	Otros servicios de traslado y hospedaje	\$0.00	\$5,939.00	\$5,939.00	\$5,650.79	\$5,650.79	\$5,650.79	\$5,650.79	\$288.21
3791	Otros servicios de traslado y hospedaje	\$0.00	\$1,200.20	\$1,200.20	\$610.00	\$610.00	\$610.00	\$610.00	\$590.20
<b>3800</b>	<b>SERVICIOS OFICIALES</b>	<b>\$850,000.00</b>	<b>\$1,200.20</b>	<b>\$851,200.20</b>	<b>\$610.00</b>	<b>\$610.00</b>	<b>\$610.00</b>	<b>\$610.00</b>	<b>\$825,000.00</b>
3820	Gastos de orden social y cultural	\$850,000.00	-\$24,118.40	\$825,881.60	\$681.60	\$681.60	\$681.60	\$681.60	\$825,000.00
3821	Gastos de orden social	\$850,000.00	-\$24,118.40	\$825,881.60	\$681.60	\$681.60	\$681.60	\$681.60	\$825,000.00
<b>3900</b>	<b>OTROS SERVICIOS GENERALES</b>	<b>\$75,000.00</b>	<b>\$63,003.70</b>	<b>\$138,003.70</b>	<b>\$75,926.60</b>	<b>\$75,926.60</b>	<b>\$75,926.60</b>	<b>\$75,926.60</b>	<b>\$62,077.10</b>
3920	Impuestos y derechos	\$75,000.00	\$0.00	\$75,000.00	\$22,926.60	\$22,926.60	\$22,926.60	\$22,926.60	\$52,073.40



# Universidad Tecnológica de Huejutzingo PUEBLA

## Estado Analítico del Ejercicio del Presupuesto de Egresos por Fuente de Financiamiento Del 01/ene./2026 Al

Usr: yscap6

Rep: rptEstadoAnalíticoPresupuestoEgresos\_FF

Fecha y 12/may./2026

hora de impresión 01:52 p. m.

Ejercicio del Presupuesto	Egresos Aprobados Al			Ampliaciones / (Reducciones)	Egresos Modificado	Egresos Comprometido	Egresos Devengado	Egresos Ejercido	Egresos Pagado	Subejercicio
	31/12/2026	31/12/2026	31/12/2026							
3921 Otros impuestos y derechos	\$75,000.00	\$0.00	\$0.00		\$75,000.00	\$22,926.60	\$22,926.60	\$22,926.60	\$22,926.60	\$2,073.40
3990 Otros servicios generales	\$0.00	\$53,003.70	\$0.00		\$53,003.70	\$53,000.00	\$53,000.00	\$53,000.00	\$53,000.00	\$3.70
3993 Otros servicios generales	\$0.00	\$53,003.70	\$0.00		\$53,003.70	\$53,000.00	\$53,000.00	\$53,000.00	\$53,000.00	\$3.70
<b>INGRESOS PROPIOS 2026</b>	<b>\$3,269,833.00</b>	<b>\$0.00</b>	<b>\$0.00</b>		<b>\$3,269,833.00</b>	<b>\$564,176.30</b>	<b>\$564,176.30</b>	<b>\$564,176.30</b>	<b>\$564,176.30</b>	<b>\$7,705,856.79</b>
<b>04 CAPTACIÓN DE DERECHOS 2026</b>	<b>\$5,683,687.00</b>	<b>-\$3,529,833.83</b>			<b>\$2,154,123.17</b>	<b>\$303,503.36</b>	<b>\$303,503.36</b>	<b>\$303,503.36</b>	<b>\$303,503.36</b>	<b>\$1,830,618.79</b>
<b>MATERIALES Y SUMINISTROS</b>	<b>\$1,154,418.00</b>	<b>-\$698,714.00</b>			<b>\$455,704.00</b>	<b>\$14,045.86</b>	<b>\$14,045.86</b>	<b>\$14,045.86</b>	<b>\$14,045.86</b>	<b>\$421,668.14</b>
<b>MATERIALES DE ADMINISTRACIÓN, EMISIÓN DE DOCUMENTO</b>	<b>\$459,750.00</b>	<b>-\$281,040.00</b>			<b>\$218,710.00</b>	<b>\$7,700.66</b>	<b>\$7,700.66</b>	<b>\$7,700.66</b>	<b>\$7,700.66</b>	<b>\$211,009.34</b>
Materiales, útiles y equipos menores de oficina	\$459,750.00	-\$281,040.00			\$218,710.00	\$7,700.66	\$7,700.66	\$7,700.66	\$7,700.66	\$211,009.34
Materiales, útiles y equipos menores de oficina	\$10,925.00	-\$4,370.00			\$6,555.00	\$0.00	\$0.00	\$0.00	\$0.00	\$6,555.00
Materiales y útiles de impresión y reproducción	\$10,925.00	-\$4,370.00			\$6,555.00	\$0.00	\$0.00	\$0.00	\$0.00	\$6,555.00
Materiales y útiles de impresión y reproducción	\$200,562.00	-\$50,143.00			\$150,439.00	\$6,345.20	\$6,345.20	\$6,345.20	\$6,345.20	\$144,093.80
Materiales, útiles y equipos menores de tecnologías de la informac	\$200,562.00	-\$50,143.00			\$150,439.00	\$6,345.20	\$6,345.20	\$6,345.20	\$6,345.20	\$144,093.80
Materiales, útiles y equipos menores de tecnologías de la informac	\$100,000.00	-\$40,000.00			\$60,000.00	\$0.00	\$0.00	\$0.00	\$0.00	\$60,000.00
Materiales y útiles de impresión y reproducción	\$100,000.00	-\$40,000.00			\$60,000.00	\$0.00	\$0.00	\$0.00	\$0.00	\$60,000.00
Materiales, útiles y equipos menores de tecnologías de la informac	\$323,161.00	-\$323,161.00			\$0.00	\$0.00	\$0.00	\$0.00	\$0.00	\$0.00
Materiales, útiles y equipos menores de tecnologías de la informac	\$323,161.00	-\$323,161.00			\$0.00	\$0.00	\$0.00	\$0.00	\$0.00	\$0.00
Materiales, útiles y equipos menores de tecnologías de la informac	\$191,993.00	\$36,247.66			\$228,240.66	\$17,160.87	\$17,160.87	\$17,160.87	\$17,160.87	\$211,079.81
Materiales, útiles y equipos menores de tecnologías de la informac	\$191,993.00	\$36,247.66			\$228,240.66	\$17,160.87	\$17,160.87	\$17,160.87	\$17,160.87	\$211,079.81
Materiales, útiles y equipos menores de tecnologías de la informac	\$2,289,234.00	-\$1,693,843.35			\$585,390.65	\$133,102.69	\$133,102.69	\$133,102.69	\$133,102.69	\$463,287.96
Materiales, útiles y equipos menores de tecnologías de la informac	\$109,440.00	-\$54,720.00			\$54,720.00	\$0.00	\$0.00	\$0.00	\$0.00	\$54,720.00
Materiales, útiles y equipos menores de tecnologías de la informac	\$106,440.00	-\$54,720.00			\$51,720.00	\$0.00	\$0.00	\$0.00	\$0.00	\$51,720.00
Materiales, útiles y equipos menores de tecnologías de la informac	\$300,000.00	-\$300,000.00			\$0.00	\$0.00	\$0.00	\$0.00	\$0.00	\$0.00
Materiales, útiles y equipos menores de tecnologías de la informac	\$300,000.00	-\$300,000.00			\$0.00	\$0.00	\$0.00	\$0.00	\$0.00	\$0.00
Materiales, útiles y equipos menores de tecnologías de la informac	\$298,040.00	-\$297,240.00			\$800.00	\$0.00	\$0.00	\$0.00	\$0.00	\$800.00
Materiales, útiles y equipos menores de tecnologías de la informac	\$298,040.00	-\$297,240.00			\$800.00	\$0.00	\$0.00	\$0.00	\$0.00	\$800.00
Materiales, útiles y equipos menores de tecnologías de la informac	\$50,254.00	\$0.00			\$50,254.00	\$0.00	\$0.00	\$0.00	\$0.00	\$50,254.00
Materiales, útiles y equipos menores de tecnologías de la informac	\$50,254.00	\$0.00			\$50,254.00	\$0.00	\$0.00	\$0.00	\$0.00	\$50,254.00
Materiales, útiles y equipos menores de tecnologías de la informac	\$522,500.00	-\$416,400.00			\$106,100.00	\$106,098.24	\$106,098.24	\$106,098.24	\$106,098.24	\$1.76
Materiales, útiles y equipos menores de tecnologías de la informac	\$522,500.00	-\$416,400.00			\$106,100.00	\$106,098.24	\$106,098.24	\$106,098.24	\$106,098.24	\$1.76



# Universidad Tecnológica de Huejutzingo PUEBLA

## Estado Analítico del Ejercicio del Presupuesto de Egresos por Fuente de Financiamiento Del 01/ene./2026 Al

Usu: yescaps

Rep: rptEstadoAnalíticoPresupuestoEgresos\_FF

Fecha y 12/may./2026

hora de Impresión 01:52 p. m.

	Egresos Aprobado Al 31/12/2026	Ampliaciones / (Reducciones)	Egresos Modificado	Egresos Comprometido	Egresos Devengado	Egresos Ejercido	Egresos Pagado	Subejercicio
2470	\$200,000.00	-\$154,368.35	\$15,631.65	\$1,840.94	\$1,840.94	\$1,840.94	\$1,840.94	\$13,790.71
2471	\$200,000.00	-\$184,368.35	\$15,631.65	\$1,840.94	\$1,840.94	\$1,840.94	\$1,840.94	\$13,790.71
2480	\$400,000.00	-\$286,115.00	\$133,885.00	\$0.00	\$0.00	\$0.00	\$0.00	\$133,885.00
2481	\$400,000.00	-\$256,115.00	\$133,885.00	\$0.00	\$0.00	\$0.00	\$0.00	\$133,885.00
2490	\$400,000.00	-\$175,000.00	\$225,000.00	\$25,163.51	\$25,163.51	\$25,163.51	\$25,163.51	\$199,836.49
2491	\$400,000.00	-\$175,000.00	\$225,000.00	\$25,163.51	\$25,163.51	\$25,163.51	\$25,163.51	\$199,836.49
<b>2500</b>	<b>\$902,174.00</b>	<b>-\$569,883.80</b>	<b>\$332,211.00</b>	<b>\$3,071.88</b>	<b>\$3,071.88</b>	<b>\$3,071.88</b>	<b>\$3,071.88</b>	<b>\$228,139.32</b>
2510	\$259,868.00	-\$265,312.00	\$34,656.00	\$0.00	\$0.00	\$0.00	\$0.00	\$34,656.00
2511	\$259,868.00	-\$265,312.00	\$34,656.00	\$0.00	\$0.00	\$0.00	\$0.00	\$34,656.00
2530	\$180,000.00	-\$100,000.00	\$80,000.00	\$0.00	\$0.00	\$0.00	\$0.00	\$80,000.00
2531	\$180,000.00	-\$100,000.00	\$80,000.00	\$0.00	\$0.00	\$0.00	\$0.00	\$80,000.00
2540	\$194,528.00	-\$100,000.00	\$94,528.00	\$0.00	\$0.00	\$0.00	\$0.00	\$94,528.00
2541	\$194,528.00	-\$100,000.00	\$94,528.00	\$0.00	\$0.00	\$0.00	\$0.00	\$94,528.00
2560	\$127,860.00	-\$104,951.00	\$23,029.00	\$3,071.88	\$3,071.88	\$3,071.88	\$3,071.88	\$94,526.00
2561	\$127,860.00	-\$104,651.00	\$23,029.00	\$3,071.88	\$3,071.88	\$3,071.88	\$3,071.88	\$19,957.32
<b>2600</b>	<b>\$694,000.00</b>	<b>-\$247,378.10</b>	<b>\$446,624.90</b>	<b>\$239.90</b>	<b>\$239.90</b>	<b>\$239.90</b>	<b>\$239.90</b>	<b>\$446,385.00</b>
2610	\$594,000.00	-\$247,375.10	\$446,624.90	\$239.90	\$239.90	\$239.90	\$239.90	\$446,385.00
2612	\$594,000.00	-\$247,375.10	\$446,624.90	\$239.90	\$239.90	\$239.90	\$239.90	\$446,385.00
2614	\$100,000.00	-\$40,000.00	\$60,000.00	\$0.00	\$0.00	\$0.00	\$0.00	\$60,000.00
<b>2700</b>	<b>\$214,705.00</b>	<b>-\$196,496.00</b>	<b>\$18,209.00</b>	<b>\$49,404.40</b>	<b>\$49,404.40</b>	<b>\$49,404.40</b>	<b>\$49,404.40</b>	<b>\$9,310.60</b>
2720	\$214,705.00	-\$156,490.00	\$58,215.00	\$49,404.40	\$49,404.40	\$49,404.40	\$49,404.40	\$9,310.60
2721	\$214,705.00	-\$156,490.00	\$58,215.00	\$49,404.40	\$49,404.40	\$49,404.40	\$49,404.40	\$9,310.60
<b>2800</b>	<b>\$348,133.00</b>	<b>-\$199,395.06</b>	<b>\$148,738.94</b>	<b>\$86,477.98</b>	<b>\$86,477.98</b>	<b>\$86,477.98</b>	<b>\$86,477.98</b>	<b>\$80,288.96</b>
2810	\$200,000.00	-\$174,253.06	\$25,746.94	\$480.24	\$480.24	\$480.24	\$480.24	\$25,286.70
2911	\$200,000.00	-\$174,253.06	\$25,746.94	\$480.24	\$480.24	\$480.24	\$480.24	\$25,286.70
2920	\$100,108.00	-\$25,027.00	\$75,081.00	\$46,543.84	\$46,543.84	\$46,543.84	\$46,543.84	\$28,537.16
2921	\$100,108.00	-\$25,027.00	\$75,081.00	\$46,543.84	\$46,543.84	\$46,543.84	\$46,543.84	\$28,537.16
2940	\$46,025.00	-\$116.00	\$46,909.00	\$39,453.90	\$39,453.90	\$39,453.90	\$39,453.90	\$6,455.10
2941	\$46,025.00	-\$116.00	\$46,909.00	\$39,453.90	\$39,453.90	\$39,453.90	\$39,453.90	\$6,455.10
<b>3000</b>	<b>\$5,294,982.00</b>	<b>\$4,919,806.84</b>	<b>\$11,214,708.04</b>	<b>\$2,180,060.75</b>	<b>\$2,180,060.75</b>	<b>\$2,002,599.75</b>	<b>\$2,002,599.75</b>	<b>\$9,634,647.29</b>
<b>3100</b>	<b>\$444,000.00</b>	<b>-\$29,040.00</b>	<b>\$414,960.00</b>	<b>\$56,635.17</b>	<b>\$56,635.17</b>	<b>\$56,635.17</b>	<b>\$56,635.17</b>	<b>\$268,324.83</b>
3140	\$144,000.00	-\$60,000.00	\$84,000.00	\$11,395.17	\$11,395.17	\$11,395.17	\$11,395.17	\$72,604.83

Ejercicio del Presupuesto	Egresos Aprobado Al 31/12/2026		Ampliaciones / (Reducciones)	Egresos Modificado	Egresos Comprometido	Egresos Devengado	Egresos Ejercido	Egresos Pagado	Subejercicio
	\$	%							
3141 Servicio telefónico convencional	\$144,000.00		-\$60,000.00	\$84,000.00	\$11,395.17	\$11,395.17	\$11,395.17	\$11,395.17	\$72,604.83
3170 Servicios de acceso de Internet, redes y procesamiento de informar	\$300,000.00		\$30,960.00	\$330,960.00	\$45,240.00	\$45,240.00	\$45,240.00	\$45,240.00	\$285,720.00
3171 Servicios de acceso de Internet	\$300,000.00		\$30,960.00	\$330,960.00	\$45,240.00	\$45,240.00	\$45,240.00	\$45,240.00	\$285,720.00
<b>3200 SERVICIOS DE ARRENDAMIENTO</b>	\$640,000.00		-\$28,466.66	\$611,533.34	\$164,700.01	\$164,700.01	\$164,700.01	\$164,700.01	\$368,833.33
3230 Arrendamiento de mobiliario y equipo de administración, educación	\$540,000.00		-\$49,666.66	\$490,333.34	\$131,500.01	\$131,500.01	\$131,500.01	\$131,500.01	\$358,833.33
3232 Arrendamiento de equipo y bienes informáticos	\$540,000.00		-\$49,666.66	\$490,333.34	\$131,500.01	\$131,500.01	\$131,500.01	\$131,500.01	\$358,833.33
3270 Arrendamiento de activos intangibles	\$0.00		\$23,200.00	\$23,200.00	\$23,200.00	\$23,200.00	\$23,200.00	\$23,200.00	\$0.00
3271 Derechos de autor, patentes, regalías y otros	\$0.00		\$23,200.00	\$23,200.00	\$23,200.00	\$23,200.00	\$23,200.00	\$23,200.00	\$0.00
<b>3300 SERVICIOS PROFESIONALES, CIENTÍFICOS, TÉCNICOS Y OTR</b>	\$990,214.00		\$765,642.24	\$1,655,856.24	\$261,830.83	\$261,830.83	\$261,830.83	\$261,830.83	\$1,404,025.71
3310 Servicios legales, de contabilidad, auditoría y relacionados	\$380,000.00		\$18,344.42	\$398,344.42	\$70,270.46	\$70,270.46	\$70,270.46	\$70,270.46	\$328,073.96
3311 Servicios relacionados con procedimientos jurisdiccionales	\$380,000.00		\$18,344.42	\$398,344.42	\$70,270.46	\$70,270.46	\$70,270.46	\$70,270.46	\$328,073.96
3380 Servicios de vigilancia	\$520,214.00		\$682,791.57	\$1,203,005.57	\$181,560.07	\$181,560.07	\$181,560.07	\$181,560.07	\$1,021,445.50
3381 Servicios de vigilancia	\$520,214.00		\$682,791.57	\$1,203,005.57	\$181,560.07	\$181,560.07	\$181,560.07	\$181,560.07	\$1,021,445.50
3390 Servicios profesionales, científicos y técnicos integrales	\$0.00		\$54,506.25	\$54,506.25	\$0.00	\$0.00	\$0.00	\$0.00	\$54,506.25
3391 Servicios profesionales, científicos y técnicos integrales	\$0.00		\$54,506.25	\$54,506.25	\$0.00	\$0.00	\$0.00	\$0.00	\$54,506.25
<b>3400 SERVICIOS FINANCIEROS, BANCARIOS Y COMERCIALES</b>	\$455,402.00		\$255,847.10	\$711,249.10	\$232.00	\$232.00	\$232.00	\$232.00	\$711,017.10
3410 Servicios financieros y bancarios	\$75,000.00		-\$9,250.00	\$65,750.00	\$232.00	\$232.00	\$232.00	\$232.00	\$65,518.00
3411 Servicios financieros y bancarios	\$75,000.00		-\$9,250.00	\$65,750.00	\$232.00	\$232.00	\$232.00	\$232.00	\$65,518.00
3450 Seguro de bienes patrimoniales	\$380,402.00		\$265,097.10	\$645,499.10	\$0.00	\$0.00	\$0.00	\$0.00	\$645,499.10
3451 Seguros de bienes patrimoniales	\$380,402.00		\$265,097.10	\$645,499.10	\$0.00	\$0.00	\$0.00	\$0.00	\$645,499.10
<b>3500 SERVICIOS DE INSTALACIÓN, REPARACIÓN, MANTENIMIENTO</b>	\$300,000.00		\$2,898,320.88	\$3,198,320.88	\$811,272.21	\$811,272.21	\$811,272.21	\$811,272.21	\$2,387,048.77
3510 Conservación y mantenimiento menor de inmuebles	\$0.00		\$20,000.00	\$20,000.00	\$0.00	\$0.00	\$0.00	\$0.00	\$20,000.00
3512 Mantenimiento y conservación menor de inmuebles para la prestat:	\$0.00		\$20,000.00	\$20,000.00	\$0.00	\$0.00	\$0.00	\$0.00	\$20,000.00
3550 Reparación y mantenimiento de equipo de transporte	\$300,000.00		-\$83,333.33	\$216,666.67	\$34,800.00	\$34,800.00	\$34,800.00	\$34,800.00	\$181,866.67
3551 Mantenimiento y conservación de vehículos terrestres, aéreos, mar	\$300,000.00		-\$83,333.33	\$216,666.67	\$34,800.00	\$34,800.00	\$34,800.00	\$34,800.00	\$181,866.67
3580 Servicios de limpieza y manejo de desechos	\$0.00		\$2,380,948.31	\$2,380,948.31	\$330,222.21	\$330,222.21	\$330,222.21	\$330,222.21	\$2,050,726.10
3581 Servicios de limpieza y manejo de desechos	\$0.00		\$2,380,948.31	\$2,380,948.31	\$330,222.21	\$330,222.21	\$330,222.21	\$330,222.21	\$2,050,726.10
3590 Servicios de jardinería y fumigación	\$0.00		\$568,706.00	\$568,706.00	\$446,250.00	\$446,250.00	\$446,250.00	\$446,250.00	\$122,456.00
3591 Servicios de jardinería y fumigación	\$0.00		\$568,706.00	\$568,706.00	\$446,250.00	\$446,250.00	\$446,250.00	\$446,250.00	\$122,456.00
<b>3700 SERVICIOS DE TRASLADOS Y VIÁTICOS</b>	\$0.00		\$288,750.00	\$288,750.00	\$0.00	\$0.00	\$0.00	\$0.00	\$288,750.00
3780 Servicios integrales de traslado y viáticos	\$0.00		\$288,750.00	\$288,750.00	\$0.00	\$0.00	\$0.00	\$0.00	\$288,750.00
3781 Servicios integrales de traslado y viáticos nacionales para las y los	\$0.00		\$288,750.00	\$288,750.00	\$0.00	\$0.00	\$0.00	\$0.00	\$288,750.00






# Universidad Tecnológica de Huejutzingo PUEBLA

## Estado Analítico del Ejercicio del Presupuesto de Egresos por Fuente de Financiamiento Del 01/ene./2026 Al

Usu: yesicaps  
Rep: rptEstadoAnaliticoPresupuestoEgresos\_FF

Fecha y hora de Impresión: 12/may/2026 01:52 p. m.

Ejercicio del Presupuesto		Egresos Aprobado Al 31/12/2026	Amplificaciones / (Reducciones)	Egresos Modificado	Egresos Comprometido	Egresos Devengado	Egresos Ejercido	Egresos Pagado	Subejercicio
3800	SERVICIOS OFICIALES	\$0.00	\$285,155.10	\$285,155.10	\$0.00	\$0.00	\$0.00	\$0.00	\$285,155.10
3820	Gastos de orden social y cultural	\$0.00	\$285,155.10	\$285,155.10	\$0.00	\$0.00	\$0.00	\$0.00	\$285,155.10
3821	Gastos de orden social	\$0.00	\$285,155.10	\$285,155.10	\$0.00	\$0.00	\$0.00	\$0.00	\$285,155.10
3900	OTROS SERVICIOS GENERALES	\$2,656,248.00	\$643,597.28	\$4,199,845.28	\$906,390.83	\$906,390.83	\$727,929.83	\$727,929.83	\$3,293,492.45
3920	Impuestos y derechos	\$1,700,000.00	\$200,000.00	\$1,900,000.00	\$1,400.00	\$1,400.00	\$1,400.00	\$1,400.00	\$1,898,600.00
3921	Otros impuestos y derechos	\$1,700,000.00	\$200,000.00	\$1,900,000.00	\$1,400.00	\$1,400.00	\$1,400.00	\$1,400.00	\$1,898,600.00
3940	Sentencias y resoluciones por autoridad competente	\$0.00	\$144,295.83	\$144,295.83	\$144,295.83	\$144,295.83	\$144,295.83	\$144,295.83	\$0.00
3941	Laudos laborales	\$0.00	\$144,295.83	\$144,295.83	\$144,295.83	\$144,295.83	\$144,295.83	\$144,295.83	\$0.00
3980	Impuesto sobre nóminas y otros que se deriven de una relación lab	\$1,955,286.00	\$199,301.45	\$2,154,587.45	\$759,695.00	\$759,695.00	\$582,234.00	\$582,234.00	\$1,394,862.45
3981	Impuesto sobre nóminas y otros que se deriven de una relación lab	\$1,955,286.00	\$199,301.45	\$2,154,587.45	\$759,695.00	\$759,695.00	\$582,234.00	\$582,234.00	\$1,394,862.45
5000	BIENES MUEBLES, INMUEBLES E INTANGIBLES	\$2,390,000.00	-\$1,320,000.00	\$1,070,000.00	\$0.00	\$0.00	\$0.00	\$0.00	\$1,070,000.00
5100	MOBILIARIO Y EQUIPO DE ADMINISTRACIÓN	\$385,000.00	-\$200,000.00	\$185,000.00	\$0.00	\$0.00	\$0.00	\$0.00	\$185,000.00
5110	Muebles de oficina y estantería	\$385,000.00	-\$200,000.00	\$185,000.00	\$0.00	\$0.00	\$0.00	\$0.00	\$185,000.00
5111	Muebles de oficina y estantería	\$385,000.00	-\$200,000.00	\$185,000.00	\$0.00	\$0.00	\$0.00	\$0.00	\$185,000.00
5200	MOBILIARIO Y EQUIPO EDUCACIONAL Y RECREATIVO	\$95,000.00	\$8.00	\$95,008.00	\$0.00	\$0.00	\$0.00	\$0.00	\$95,008.00
5210	Equipos y aparatos audiovisuales	\$95,000.00	\$0.00	\$95,000.00	\$0.00	\$0.00	\$0.00	\$0.00	\$95,000.00
5211	Equipos y aparatos audiovisuales	\$95,000.00	\$0.00	\$95,000.00	\$0.00	\$0.00	\$0.00	\$0.00	\$95,000.00
5400	VEHICULOS Y EQUIPO DE TRANSPORTE	\$1,870,000.00	-\$1,120,000.00	\$750,000.00	\$0.00	\$0.00	\$0.00	\$0.00	\$750,000.00
5410	Vehículos y equipo terrestre	\$1,870,000.00	-\$1,120,000.00	\$750,000.00	\$0.00	\$0.00	\$0.00	\$0.00	\$750,000.00
5412	Vehículos y equipo terrestre, destinados a servicios administrativos	\$1,120,000.00	-\$1,120,000.00	\$0.00	\$0.00	\$0.00	\$0.00	\$0.00	\$0.00
5414	Vehículos y equipo terrestre, destinados a servidores públicos	\$750,000.00	\$0.00	\$750,000.00	\$0.00	\$0.00	\$0.00	\$0.00	\$750,000.00
<b>CAPTACIÓN DE DERECHOS 2026</b>		\$14,306,593.00	\$70,272.21	\$14,376,865.21	\$2,463,964.13	\$2,463,964.13	\$2,306,103.13	\$2,306,103.13	\$11,995,267.08
<b>Total Final</b>		\$124,563,114.00	\$969,195.31	\$125,532,309.31	\$36,230,910.15	\$36,230,910.15	\$36,865,125.14	\$36,865,125.14	\$87,306,699.16

Ejercicio del Presupuesto	Egresos Aprobado Al 31/12/2026 (Reducciones)	Egresos Modificado	Egresos Comprometido	Egresos Devengado	Egresos Ejercido	Egresos Pagado	Subejercicio
C. MIRNA INES TOXQUI OLIVER RECTORA							
C. BLANCA FERNANDEZ REYES SUBDIRECCIÓN DE SERVICIOS ADMINISTRATIVOS							C. LUCIANO JAVIER MARTINEZ PAVON DIRECCIÓN DE ADMINISTRACIÓN Y FINANZAS
C. SÁNDRA GAMBOA MELENDEZ DEPTO. PROGRAMACIÓN Y PRESUPUESTO							C. CAROLINA MORENO LIMÓN DEPTO. DE RECURSOS FINANCIEROS Y CONTABILIDAD



# Universidad Tecnológica de Huejotzingo PUEBLA

Balanza de Comprobación del 01/abr./2026 al 30/abr./2026

Cuentas con saldos y movimientos acumulado. (De la cuenta: 1000 a la 6999)

Usu: SANDRAMR

Rep: rptBalanzaComprobacion

Fecha y hora de impresión

12/may./2026  
03:49 p. m.

Nat.	Cuenta	Nombre de la cuenta	SALDO ANTERIOR		MOVIMIENTOS		SALDO ACTUAL	
			DEUDOR	ACREEDOR	DEUDOR	ACREEDOR	DEUDOR	ACREEDOR
A	2112-1-001260	SECRETARÍA DE PLANEACIÓN Y FINANZAS DEL GOBIERNO DEL ESTADO DE PUEBLA	\$0.00	\$0.00	\$1,400.00	\$1,400.00	\$0.00	\$0.00
A	2112-1-001292	VIVOS ALIMENTOS S DE RL DE CV	\$0.00	\$0.00	\$0.00	\$0.00	\$0.00	\$0.00
A	2112-1-001429	UNIVERSIDAD AUTÓNOMA DE NAYARIT	\$0.00	\$0.00	\$35,000.00	\$35,000.00	\$0.00	\$0.00
A	2112-1-001443	TIENDAS TRES B SA DE CV	\$0.00	\$0.00	\$0.00	\$0.00	\$0.00	\$0.00
A	2112-1-001451	EMANUEL COVA ASTORGA	\$0.00	\$0.00	\$0.00	\$0.00	\$0.00	\$0.00
A	2112-1-001518	AGUA PURIFICADA LOS VOLCANES SA DE CV	\$0.00	\$0.00	\$3,175.00	\$3,175.00	\$0.00	\$0.00
A	2112-1-001555	TELEFONIA POR CABLE S.A. DE C.V.	\$0.00	\$0.00	\$0.00	\$0.00	\$0.00	\$0.00
A	2112-1-001636	FEDERAL EXPRESS HOLDING MEXICO Y COMPAÑIA SNC DE CV	\$0.00	\$0.00	\$345.59	\$345.59	\$0.00	\$0.00
A	2112-1-001666	SERVICIO Y CALIDAD DE HUEYATZACALCO SA DE CV	\$0.00	\$0.00	\$0.00	\$0.00	\$0.00	\$0.00
A	2112-1-001920	GRUPO ACSO	\$0.00	\$0.00	\$0.00	\$0.00	\$0.00	\$0.00
A	2112-1-001983	COMPUTADORAS E INSTALACIONES KB, S.A. DE C.V.	\$0.00	\$0.00	\$18,986.88	\$18,986.88	\$0.00	\$0.00
A	2112-1-002023	PUBLICIDAD Y MARKETING RUPERCALIA S.A. DE C.V.	\$0.00	\$0.00	\$0.00	\$0.00	\$0.00	\$0.00
A	2112-1-002056	OSWALDO JUAREZ RAMIREZ	\$0.00	\$0.00	\$0.00	\$0.00	\$0.00	\$0.00
A	2112-1-002091	nueva wal mart de méxico	\$0.00	\$0.00	\$392.72	\$392.72	\$0.00	\$0.00
A	2112-1-002114	TAGERS IN DA HOUSE	\$0.00	\$0.00	\$0.00	\$0.00	\$0.00	\$0.00
A	2112-1-002146	DISTRIBUCIÓN, APLICACION Y EQUIPOS PARA NEGOCIOS, S.A. DE C.V.	\$0.00	\$0.00	\$131,500.01	\$131,500.01	\$0.00	\$0.00
A	2112-1-002194	SICONT MEX, S.A. DE C.V.	\$0.00	\$0.00	\$6,212.80	\$8,212.80	\$0.00	\$0.00
A	2112-1-002314	SAYSALEO, S.A. DE C.V.	\$0.00	\$0.00	\$19,270.67	\$19,270.67	\$0.00	\$0.00
A	2112-1-002326	PREVISIÓN DEL TRABAJO, S.A. DE C.V.	\$0.00	\$0.00	\$35,203.00	\$36,203.00	\$0.00	\$0.00
A	2112-1-002332	COMPU CONTABLE SOFT	\$0.00	\$0.00	\$0.00	\$0.00	\$0.00	\$0.00
A	2112-1-002355	grupo autopistas nacionales	\$0.00	\$0.00	\$0.00	\$0.00	\$0.00	\$0.00
A	2112-1-002378	TEC-OMEC ASJ	\$0.00	\$0.00	\$0.00	\$0.00	\$0.00	\$0.00
A	2112-1-002381	SANTANDER MEXICO SA	\$0.00	\$0.00	\$3,403.45	\$3,403.45	\$0.00	\$0.00
A	2112-1-002423	FERRETERIA ZARAGOZA	\$0.00	\$0.00	\$0.00	\$0.00	\$0.00	\$0.00
A	2112-1-002432	LETICIA ROMERO PUERTOS	\$0.00	\$0.00	\$0.00	\$0.00	\$0.00	\$0.00
A	2112-1-002446	FRANCISCO NIETO AGUIRRE	\$0.00	\$0.00	\$0.00	\$0.00	\$0.00	\$0.00
A	2112-1-002447	BERTHA ALICIA RIVAS TABOADA	\$0.00	\$0.00	\$70,270.46	\$70,270.46	\$0.00	\$0.00
A	2112-1-002476	BOTICAS DOÑA JOSEFA	\$0.00	\$0.00	\$0.00	\$0.00	\$0.00	\$0.00
A	2112-1-002481	xueqiao wang	\$0.00	\$0.00	\$0.00	\$0.00	\$0.00	\$0.00
A	2112-1-002504	SERVICIOS PARA LA INDUSTRIA DEL ENTRETENIMIENTO SINEN SA DE CV	\$0.00	\$0.00	\$1,950.00	\$1,950.00	\$0.00	\$0.00
A	2112-1-002505	EASYCODE S DE RL DE CV	\$0.00	\$0.00	\$0.00	\$0.00	\$0.00	\$0.00
A	2112-1-002516	HILADOS Y TEXTILES EMEKA	\$0.00	\$0.00	\$0.00	\$0.00	\$0.00	\$0.00
A	2112-1-002527	INTERMEDIACION Y COMERCIALIZACION DE MUEBLES	\$0.00	\$0.00	\$0.00	\$0.00	\$0.00	\$0.00
A	2112-1-002531	ELEVACION CONSTRUCTORA S A DE CV	\$0.00	\$0.00	\$32,517.12	\$32,517.12	\$0.00	\$0.00
A	2112-1-002532	ANTONIO NOLASCO CASTRO	\$0.00	\$0.00	\$0.00	\$0.00	\$0.00	\$0.00
A	2112-1-002536	CONSTRUCTORA ASK LCD SA DE CV	\$0.00	\$0.00	\$0.00	\$0.00	\$0.00	\$0.00
A	2112-1-002537	SENSAYO CONSTRUCCIONES Y SERVICIOS SA DE CV	\$0.00	\$0.00	\$0.00	\$0.00	\$0.00	\$0.00
A	2112-1-002538	PLM DEL NORTE SA DE CV	\$0.00	\$0.00	\$0.00	\$0.00	\$0.00	\$0.00



# Universidad Tecnológica de Huejotzingo PUEBLA

## Balanza de Comprobación del 01/abr./2026 al 30/abr./2026

Cuentas con saldos y movimientos acumulado. (De la cuenta: 1000 a la 6999)

Utr: SANDRAMR  
Rep: rptBalanzaComprobacion

Fecha y hora de Impresión: 12/may./2026  
03:49 p. m.

Mat.	Cuenta	Nombre de la cuenta	SALDO ANTERIOR		MOVIMIENTOS		SALDO ACTUAL	
			DEUDOR	ACREEDOR	DEUDOR	ACREEDOR	DEUDOR	ACREEDOR
A	2112-1-002540	CAMSTAR TELECOM SERVICES SA DE CV	\$0.00	\$0.00	\$0.00	\$0.00	\$0.00	\$0.00
A	2112-1-002541	SEGUROS VE POR MAS SOCIEDAD ANONIMA	\$0.00	\$0.00	\$0.00	\$0.00	\$0.00	\$0.00
A	2112-1-002542	GRUPO AGRICOLA MARFA	\$0.00	\$0.00	\$0.00	\$0.00	\$0.00	\$0.00
A	2112-1-002543	RETZA ESTUDIOS	\$0.00	\$0.00	\$0.00	\$0.00	\$0.00	\$0.00
A	2112-1-002544	GERENCIA ELECTRONICA Y COMPUTO SADECV	\$0.00	\$0.00	\$0.00	\$0.00	\$0.00	\$0.00
A	2112-1-002545	ARTURO OLMEDO VAZQUEZ	\$0.00	\$0.00	\$0.00	\$0.00	\$0.00	\$0.00
A	2112-1-002546	ADAMANT PROTECTION SERVICE	\$0.00	\$0.00	\$0.00	\$0.00	\$0.00	\$0.00
A	2112-1-002547	MARCOS FERNANDO ROMERO ESPINOZA	\$0.00	\$0.00	\$431,951.34	\$431,951.34	\$0.00	\$0.00
A	2112-1-002548	GASOLINERA LOS PRIMOS POBLANA	\$0.00	\$0.00	\$0.00	\$0.00	\$0.00	\$0.00
A	2112-1-002549	ERIKI HERNANDEZ OLVERA	\$0.00	\$0.00	\$0.00	\$0.00	\$0.00	\$0.00
A	2112-1-002554	VIOLETA ESPINOZA VALDEZ	\$0.00	\$0.00	\$0.00	\$0.00	\$0.00	\$0.00
A	2112-1-002555	UNIVERSIDAD TECNOLOGICA DE BAHIA DE BANDERAS	\$0.00	\$0.00	\$0.00	\$0.00	\$0.00	\$0.00
A	2112-1-002556	MEXIFUN SA DE CV	\$0.00	\$0.00	\$0.00	\$0.00	\$0.00	\$0.00
A	2112-1-002557	TOBILET	\$0.00	\$0.00	\$23,200.00	\$23,200.00	\$0.00	\$0.00
A	2112-1-002558	SERVICIO PARA AUTO FX	\$0.00	\$0.00	\$10,509.60	\$10,509.60	\$0.00	\$0.00
A	2112-1-002559	CALIDAD EN LIMPIEZA TECNOSER SA DE CV	\$0.00	\$0.00	\$34,800.00	\$34,800.00	\$0.00	\$0.00
A	2112-1-002561	INTEGRAL SOLUCIONES KAGINAI	\$0.00	\$0.00	\$430,222.21	\$430,222.21	\$0.00	\$0.00
A	2112-1-002562	GASTRONOMICA BASA	\$0.00	\$0.00	\$112,262.48	\$112,262.48	\$0.00	\$0.00
A	2112-1-002564	LUME TECHNOLOGY MX	\$0.00	\$0.00	\$545.00	\$545.00	\$0.00	\$0.00
A	2112-1-002565	COMERCIALIZADORA ZONDA GREEN	\$0.00	\$0.00	\$29,000.00	\$29,000.00	\$0.00	\$0.00
A	2112-1-002566	ARUPA CONSTRUCCIONES SA DE CV	\$0.00	\$0.00	\$37,120.00	\$37,120.00	\$0.00	\$0.00
A	2112-1-002567	ASADOR CITY WOK MEXICO ZHOU ZHAO AL AC	\$0.00	\$0.00	\$47,560.00	\$47,560.00	\$0.00	\$0.00
A	2112-1-002570	MANUEL MARTINEZ GARCIA	\$0.00	\$0.00	\$365.00	\$365.00	\$0.00	\$0.00
A	2112-1-3411	Servicios financieros y bancarios	\$0.00	\$0.00	\$144,295.83	\$144,295.83	\$0.00	\$0.00
A	2112-2	Deudas por Adquisición de Bienes Inmuebles, Muebles e Intangibles por Pagar a CP	\$0.00	\$0.00	\$7,507.46	\$7,507.46	\$0.00	\$0.00
A	2112-2-002472	COMERCIALIZADORA THONNER 1&1 S.A DE C.V	\$0.00	\$0.00	\$0.00	\$0.00	\$0.00	\$0.00
A	2112-3981	Impuesto sobre nóminas y otros que se derivan de una relación laboral	\$0.00	\$233,068.53	\$233,068.00	\$177,461.00	\$0.00	\$177,461.53
A	2117	RETENCIONES Y CONTRIBUCIONES POR PAGAR A CORTO PLAZO	\$0.00	\$2,556,605.59	\$3,043,730.79	\$1,424,104.31	\$0.00	\$678,980.11
A	2117-1	IMPUESTOS POR PAGAR	\$0.00	\$2,556,959.99	\$2,980,247.80	\$1,297,033.05	\$0.00	\$875,745.24
A	2117-1-0001	ISR RETENIDO POR SALARIOS	\$0.00	\$972,602.05	\$885,533.00	\$677,468.69	\$0.00	\$664,537.74
A	2117-1-0002	ISR RETENIDO POR HONORARIOS	\$0.00	-\$0.52	\$0.00	\$0.00	\$0.00	-\$0.52
A	2117-1-0003	ISSSTEP RETENIDO	\$0.00	\$1,474,533.25	\$1,967,651.57	\$486,898.85	\$0.00	\$3,581.63
A	2117-1-0004	IMSS RETENIDO	\$0.00	\$51,223.78	\$36,863.23	\$36,077.29	\$0.00	\$50,437.82
A	2117-1-0005	INFONAVIT RETENIDO	\$0.00	\$31,156.35	\$0.00	\$61,746.36	\$0.00	\$92,902.71
A	2117-1-0006	IVA RETENIDO POR HONORARIOS	\$0.00	\$2.08	\$0.00	\$0.00	\$0.00	\$2.08
A	2117-1-0007	ISR RETENIDO POR HONORARIOS ASIMILABLES	\$0.00	\$1.11	\$0.00	\$6,057.80	\$0.00	\$6,058.91
A	2117-1-0008	RETIRO CESANTIA Y VEJEZ	\$0.00	\$29,441.91	\$0.00	\$28,785.06	\$0.00	\$58,224.97
A	2117-2	OTRAS RETENCIONES POR PAGAR	\$0.00	\$39,646.60	\$63,482.99	\$127,071.26	\$0.00	\$103,234.87



# Universidad Tecnológica de Huejotzingo PUEBLA

## Balanza de Comprobación del 01/abr./2026 al 30/abr./2026

Cuentas con saldos y movimientos acumulado. (De la cuenta: 1000 a la 6999)

Usu: SANDRAMR

Rep: rptBalanzaComprobación

Fecha y 12/may./2026

hora de Impresión 03:49 p. m.

Nat.	Cuenta	Nombre de la cuenta	SALDO ANTERIOR		MOVIMIENTOS		SALDO ACTUAL	
			DEUDOR	ACREEDOR	DEUDOR	ACREEDOR	DEUDOR	ACREEDOR
A	2117-2-0001	ISSSTEP PRESTAMOS	\$0.00	\$18,722.25	\$53,468.99	\$34,747.74	\$0.00	\$0.00
A	2117-2-0002	FONACOT	\$0.00	\$0.00	\$0.00	\$96,998.49	\$0.00	\$86,998.49
A	2117-2-0003	SECRETARIA DE FINANZAS 6 AL MILLAR	\$0.00	\$20,924.35	\$10,013.00	\$5,325.03	\$0.00	\$16,236.38
A	2119	OTRAS CUENTAS POR PAGAR A CORTO PLAZO	\$0.00	\$0.00	\$79,331.62	\$79,331.62	\$0.00	\$0.00
A	2119-1	ACREEDORES DIVERSOS	\$0.00	\$0.00	\$79,331.62	\$79,331.62	\$0.00	\$0.00
A	2119-1-005	YACUNAH DULCE RODRIGUEZ PERALTA	\$0.00	\$0.00	\$4,108.34	\$4,108.34	\$0.00	\$0.00
A	2119-1-008	ANGELICA HURTADO VILLEGAS	\$0.00	\$0.00	\$4,108.34	\$4,108.34	\$0.00	\$0.00
A	2119-1-062	LUDMILA FLORES HERNANDEZ	\$0.00	\$0.00	\$13,001.34	\$13,001.34	\$0.00	\$0.00
A	2119-1-084	MARIBEL ABURTO QUEVEDO	\$0.00	\$0.00	\$8,217.48	\$8,217.48	\$0.00	\$0.00
A	2119-1-085	ALICIA PAEZ AMARO	\$0.00	\$0.00	\$3,824.00	\$3,824.00	\$0.00	\$0.00
A	2119-1-237	SINDICATO DE TRABAJADORES UTH	\$0.00	\$0.00	\$20,675.90	\$20,675.90	\$0.00	\$0.00
A	2119-1-267	MIRIAM VAZQUEZ GONZALEZ	\$0.00	\$0.00	\$7,349.70	\$7,349.70	\$0.00	\$0.00
A	2119-1-269	ELIZABETH MORALES MIRANDA	\$0.00	\$0.00	\$6,883.20	\$6,883.20	\$0.00	\$0.00
A	2119-1-303	KAROL CABALLERO HERNANDEZ	\$0.00	\$0.00	\$6,162.52	\$6,162.52	\$0.00	\$0.00
A	2119-1-309	JAVIER CUELLAR DURAN	\$0.00	\$0.00	\$0.00	\$0.00	\$0.00	\$0.00
A	2119-1-311	JESUS JAVIER RAMIREZ JUAREZ	\$0.00	\$0.00	\$0.00	\$0.00	\$0.00	\$0.00
A	2119-1-312	HUGO BERNABE HUERTA	\$0.00	\$0.00	\$0.00	\$0.00	\$0.00	\$0.00
A	2119-1-313	ELIZABETH RIVERA JUAREZ	\$0.00	\$0.00	\$0.00	\$0.00	\$0.00	\$0.00
A	2119-1-314	BELEN GINTO BERNAL	\$0.00	\$0.00	\$5,000.80	\$5,000.80	\$0.00	\$0.00
A	3000	HACIENDA PÚBLICA/ PATRIMONIO	\$0.00	\$0.00	\$0.00	\$0.00	\$0.00	\$0.00
A	3100	HACIENDA PÚBLICA/PATRIMONIO CONTRIBUIDO	\$0.00	\$249,590,004.80	\$0.00	\$0.00	\$0.00	\$249,590,004.80
A	3130	ACTUALIZACIÓN DE LA HACIENDA PÚBLICA/PATRIMONIO	\$0.00	\$13,394,497.66	\$0.00	\$0.00	\$0.00	\$13,394,497.66
A	3130-01	INGRESO DE BIENES POR MEDIO DE CAPCE	\$0.00	\$13,394,497.66	\$0.00	\$0.00	\$0.00	\$13,394,497.66
A	3200	HACIENDA PÚBLICA /PATRIMONIO GENERADO	\$0.00	\$13,394,497.66	\$0.00	\$0.00	\$0.00	\$13,394,497.66
A	3210	RESULTADO DEL EJERCICIO (AHORRO/ DESAHORRO)	\$0.00	\$236,195,507.14	\$0.00	\$0.00	\$0.00	\$236,195,507.14
A	3210-2025	Resultado del Ejercicio Actual 2025	\$0.00	\$0.00	\$0.00	\$0.00	\$0.00	\$0.00
A	3220	RESULTADOS DE EJERCICIOS ANTERIORES	\$0.00	\$0.00	\$0.00	\$0.00	\$0.00	\$0.00
A	3220-0001	RESULTADO DEL EJERCICIO 2005	\$0.00	\$64,846,620.88	\$0.00	\$0.00	\$0.00	\$64,846,620.88
A	3220-0002	RESULTADO DEL EJERCICIO 2006	\$0.00	\$8,975,133.96	\$0.00	\$0.00	\$0.00	\$8,975,133.96
A	3220-0063	RESULTADO DEL EJERCICIO 2007	\$0.00	-\$5,585,806.70	\$0.00	\$0.00	\$0.00	-\$5,585,806.70
A	3220-0004	RESULTADO DEL EJERCICIO 2008	\$0.00	\$558,356.51	\$0.00	\$0.00	\$0.00	\$558,356.51
A	3220-0005	RESULTADO DEL EJERCICIO 2009	\$0.00	\$5,007,500.65	\$0.00	\$0.00	\$0.00	\$5,007,500.65
A	3220-0006	RESULTADO DEL EJERCICIO 2010	\$0.00	\$2,273,835.48	\$0.00	\$0.00	\$0.00	\$2,273,835.48
A	3220-0007	RESULTADO DEL EJERCICIO 2011	\$0.00	\$5,308,100.56	\$0.00	\$0.00	\$0.00	\$5,308,100.56
A	3220-0008	RESULTADO DEL EJERCICIO 2012	\$0.00	\$5,462,136.46	\$0.00	\$0.00	\$0.00	\$5,462,136.46
A	3220-0009	RESULTADO DEL EJERCICIO 2013	\$0.00	-\$2,784,281.30	\$0.00	\$0.00	\$0.00	-\$2,784,281.30
A	3220-0010	RESULTADO DEL EJERCICIO 2014	\$0.00	-\$1,082,580.20	\$0.00	\$0.00	\$0.00	-\$1,082,580.20
A	3220-0011	RESULTADO DEL EJERCICIO 2015	\$0.00	\$55,202,280.00	\$0.00	\$0.00	\$0.00	\$55,202,280.00
A	3220-0012	RESULTADO DEL EJERCICIO 2016	\$0.00	\$2,114,975.79	\$0.00	\$0.00	\$0.00	\$2,114,975.79
A	3220-2017	RESULTADO DE EJERCICIOS ANTERIORES 2017	\$0.00	-\$8,652,588.17	\$0.00	\$0.00	\$0.00	-\$8,652,588.17
A	3220-2018	RESULTADO DE EJERCICIOS ANTERIORES 2018	\$0.00	\$1,886,832.76	\$0.00	\$0.00	\$0.00	\$1,886,832.76
A			\$0.00	\$20,054,688.97	\$0.00	\$0.00	\$0.00	\$20,054,688.97



# Universidad Tecnológica de Huejotzingo

PUEBLA

## Balanza de Comprobación del 01/abr./2026 al 30/abr./2026

Cuentas con saldos y movimientos acumulado. (De la cuenta: 1000 a la 6999)

Usu: SANDRAMR

Rep: rptBalanzaComprobación

Fecha y 12/may./2026

hora de Impresión 03:49 p. m.

Nat.	Cuenta	Nombre de la cuenta	SALDO ANTERIOR		MOVIMIENTOS		SALDO ACTUAL	
			DEUDOR	ACREEDOR	DEUDOR	ACREEDOR	DEUDOR	ACREEDOR
A	3220-2019	RESULTADO DE EJERCICIOS ANTERIORES 2019	\$0.00	-\$2,760,176.57	\$0.00	\$0.00	\$0.00	-\$2,760,176.57
A	3220-2020	RESULTADO DE EJERCICIOS ANTERIORES 2020	\$0.00	-\$6,840,780.81	\$0.00	\$0.00	\$0.00	-\$6,840,780.81
A	3220-2021	RESULTADO DE EJERCICIOS ANTERIORES 2021	\$0.00	-\$2,156,132.05	\$0.00	\$0.00	\$0.00	-\$2,156,132.05
A	3220-2022	RESULTADO DE EJERCICIOS ANTERIORES 2022	\$0.00	-\$6,918,601.99	\$0.00	\$0.00	\$0.00	-\$6,918,601.99
A	3220-2023	RESULTADO DE EJERCICIOS ANTERIORES 2023	\$0.00	-\$4,033,531.82	\$0.00	\$0.00	\$0.00	-\$4,033,531.82
A	3220-2024	RESULTADO DE EJERCICIOS ANTERIORES 2024	\$0.00	-\$3,110,899.39	\$0.00	\$0.00	\$0.00	-\$3,110,899.39
A	3220-2025	RESULTADO DE EJERCICIOS ANTERIORES 2025	\$0.00	-\$72,841.27	\$0.00	\$0.00	\$0.00	-\$72,841.27
A	3240	RESERVAS	\$0.00	\$171,385,683.07	\$0.00	\$0.00	\$0.00	\$171,385,683.07
A	3241	RESERVAS DE PATRIMONIO	\$0.00	\$171,385,683.07	\$0.00	\$0.00	\$0.00	\$171,385,683.07
A	3241-0001	PATRIMONIO	\$0.00	\$1,500,523.36	\$0.00	\$0.00	\$0.00	\$1,500,523.36
A	3241-0002	EQUIPAMIENTO FAC FEDERAL 2013	\$0.00	\$730,597.00	\$0.00	\$0.00	\$0.00	\$730,597.00
A	3241-0003	EQUIPAMIENTO 2000	\$0.00	\$1,635,444.72	\$0.00	\$0.00	\$0.00	\$1,635,444.72
A	3241-0004	EQUIPAMIENTO CAPCEE	\$0.00	\$2,523,288.00	\$0.00	\$0.00	\$0.00	\$2,523,288.00
A	3241-0005	EQUIPAMIENTO ESTATAL	\$0.00	\$26,614,348.96	\$0.00	\$0.00	\$0.00	\$26,614,348.96
A	3241-0006	EQUIPAMIENTO UTH	\$0.00	\$1,136,497.48	\$0.00	\$0.00	\$0.00	\$1,136,497.48
A	3241-0007	FONDO DE CONTINGENCIA	\$0.00	\$678,897.10	\$0.00	\$0.00	\$0.00	\$678,897.10
A	3241-0008	EQUIPAMIENTO FEDERAL	\$0.00	\$49,570,940.84	\$0.00	\$0.00	\$0.00	\$49,570,940.84
A	3241-0009	EQUIPAMIENTO IP	\$0.00	\$1,522,537.13	\$0.00	\$0.00	\$0.00	\$1,522,537.13
A	3241-0010	EDIFICIOS E INTALA FED	\$0.00	\$65,672,034.18	\$0.00	\$0.00	\$0.00	\$65,672,034.18
A	3241-0011	terrenos	\$0.00	\$19,800,574.50	\$0.00	\$0.00	\$0.00	\$19,800,574.50
A	3250	RECTIFICACIONES DE RESULTADOS DE EJERCICIOS	\$0.00	-\$36,796.81	\$0.00	\$0.00	\$0.00	-\$36,796.81
A	3252	CAMBIOS POR ERRORES CONTABLES	\$0.00	-\$36,796.81	\$0.00	\$0.00	\$0.00	-\$36,796.81
A	3252-01	AJUSTE POR CANCELACIÓN DE CHEQUES DE EJERCICIOS ANTERIORES	\$0.00	-\$25,066.19	\$0.00	\$0.00	\$0.00	-\$25,066.19
A	3252-02	AJUSTE POR IMPORTANCIA RELATIVA	\$0.00	-\$11,730.62	\$0.00	\$0.00	\$0.00	-\$11,730.62
A	4000	INGRESOS Y OTROS BENEFICIOS	\$0.00	\$27,248,981.10	\$0.00	\$54,133,208.31	\$0.00	\$81,382,189.41
A	4100	INGRESOS DE GESTIÓN	\$0.00	\$753,696.20	\$0.00	\$437,369.21	\$0.00	\$1,191,065.41
A	4150	PRODUCTOS	\$0.00	\$21,735.26	\$0.00	\$29,663.21	\$0.00	\$51,398.47
A	4151	Intereses Bancarios	\$0.00	\$21,735.26	\$0.00	\$29,663.21	\$0.00	\$51,398.47
A	4151-01	INGRESOS POR VENTA DE BIENES Y PRESTACIÓN DE SERVICIOS	\$0.00	\$21,735.26	\$0.00	\$29,663.21	\$0.00	\$51,398.47
A	4170	INGRESOS POR VENTA DE BIENES Y PRESTACIÓN DE SERVICIOS DE EMPRESAS PÚBLICAS DEL ESTADO	\$0.00	\$731,960.94	\$0.00	\$407,706.00	\$0.00	\$1,139,666.94
A	4172	INGRESOS POR VENTA de Servicios Producidos en Establecimientos del Gobierno	\$0.00	\$731,960.94	\$0.00	\$407,706.00	\$0.00	\$1,139,666.94
A	4172-2	Seguro	\$0.00	\$731,960.94	\$0.00	\$407,706.00	\$0.00	\$1,139,666.94
A	4172-2-001	Credencial primera vez	\$0.00	\$36,840.00	\$0.00	\$15,641.00	\$0.00	\$52,481.00
A	4172-2-002	Tarjón de motocicleta, bicicleta y estacionamiento	\$0.00	\$28,260.00	\$0.00	\$12,510.00	\$0.00	\$40,770.00
A	4172-2-003	Multas de biblioteca	\$0.00	\$476.00	\$0.00	\$34.00	\$0.00	\$510.00
A	4172-2-004	Cursos de Capacitación	\$0.00	\$2,631.00	\$0.00	\$437.00	\$0.00	\$3,068.00
A	4172-2-005		\$0.00	\$0.00	\$0.00	\$7,000.00	\$0.00	\$7,000.00



# Universidad Tecnológica de Huejotzingo PUEBLA

## Balanza de Comprobación del 01/abr./2026 al 30/abr./2026

Cuentas con saldos y movimientos acumulado. (De la cuenta: 1000 a la 6999)

Usu: SANDRAMR  
Rep: rptBalanzaComprobacion

Fecha y hora de Impresión: 12/may./2028 03:49 p. m.

Mat.	Cuenta	Nombre de la cuenta	SALDO ANTERIOR		MOVIMIENTOS		SALDO ACTUAL	
			DEUDOR	ACREEDOR	DEUDOR	ACREEDOR	DEUDOR	ACREEDOR
A	4172-2-008	Otros Servicios	\$0.00	\$4,970.94	\$0.00	\$377.00	\$0.00	\$5,347.94
A	4172-2-010	LOCKERS	\$0.00	\$26,505.00	\$0.00	\$2,166.00	\$0.00	\$28,671.00
A	4172-2-012	Reposición de credencial de estudiante	\$0.00	\$15,029.00	\$0.00	\$4,407.00	\$0.00	\$19,436.00
A	4172-2-015	DONACIÓN DE LIBRO A BIBLIOTECA	\$0.00	\$256,834.00	\$0.00	\$287,162.00	\$0.00	\$544,016.00
A	4172-2-017	GANCHO DE ESTACIONAMIENTO	\$0.00	\$34.00	\$0.00	\$0.00	\$0.00	\$34.00
A	4172-2-018	CUOTA DE INSCRIPCIÓN O REINSCRIPCIÓN ANUAL POR ESTUDIOS DE MAESTRÍA	\$0.00	\$23,307.00	\$0.00	\$0.00	\$0.00	\$23,307.00
A	4172-2-019	CUOTA MENSUAL POR ESTUDIOS DE MAESTRÍA	\$0.00	\$61,695.00	\$0.00	\$16,462.00	\$0.00	\$78,147.00
A	4172-2-020	EXAMEN DE ADMISIÓN	\$0.00	\$264,870.00	\$0.00	\$59,130.00	\$0.00	\$324,000.00
A	4172-2-021	CURSO PROPEDEUTICO MAESTRIA	\$0.00	\$2,136.00	\$0.00	\$0.00	\$0.00	\$2,136.00
A	4172-2-023	REPOSICIÓN DE TARJETA SI VALE	\$0.00	\$416.00	\$0.00	\$312.00	\$0.00	\$728.00
A	4172-2-024	MENSUALIDAD DE MAESTRIA CON BECA	\$0.00	\$7,957.00	\$0.00	\$2,056.00	\$0.00	\$10,015.00
A	4200	PARTICIPACIONES, APORTACIONES, CONVENIOS, INCENTIVOS DERIVADOS DE LA COLABORACIÓN FISCAL, FONDOS DISTINTOS DE APORTACIONES, TRANSFERENCIAS, ASIGNACIONES, SUBSIDIOS Y SUBVENCIONES, Y PENSIONES Y JUBILACIONES	\$0.00	\$26,495,284.90	\$0.00	\$53,695,839.10	\$0.00	\$80,191,124.00
A	4220	TRANSFERENCIAS, ASIGNACIONES, SUBSIDIOS Y SUBVENCIONES, Y PENSIONES Y JUBILACIONES	\$0.00	\$26,495,284.90	\$0.00	\$53,695,839.10	\$0.00	\$80,191,124.00
A	4221	TRANSFERENCIAS Y ASIGNACIONES	\$0.00	\$4,090,576.00	\$0.00	\$0.00	\$0.00	\$4,090,576.00
A	4221-17	CAPTACION DE DERECHOS 2026	\$0.00	\$4,090,576.00	\$0.00	\$0.00	\$0.00	\$4,090,576.00
A	4223	SUBSIDIOS Y SUBVENCIONES	\$0.00	\$22,404,708.90	\$0.00	\$53,695,839.10	\$0.00	\$76,100,548.00
A	4223-014	SUBSIDIO ORDINARIO FEDERAL 2026	\$0.00	\$0.00	\$0.00	\$38,050,274.00	\$0.00	\$38,050,274.00
A	4223-015	SUBSIDIO ORDINARIO ESTATAL 2026	\$0.00	\$22,404,708.90	\$0.00	\$15,645,565.10	\$0.00	\$38,050,274.00
D	5000	GASTOS Y OTRAS PÉRDIDAS	\$27,028,114.97	\$0.00	\$11,202,495.18	\$0.00	\$38,230,610.15	\$0.00
D	5100	GASTOS DE FUNCIONAMIENTO	\$27,028,114.97	\$0.00	\$11,202,495.18	\$0.00	\$38,230,610.15	\$0.00
D	5110	SERVICIOS PERSONALES	\$25,392,548.58	\$0.00	\$6,668,908.89	\$0.00	\$34,061,457.47	\$0.00
D	5111	REMUNERACIONES AL PERSONAL DE CARÁCTER PERMANENTE	\$13,729,483.94	\$0.00	\$4,759,475.90	\$0.00	\$18,488,969.84	\$0.00
D	5111-1132	Sueldo base al personal de confianza	\$13,729,483.94	\$0.00	\$4,759,475.90	\$0.00	\$18,488,969.84	\$0.00
D	5112	REMUNERACIONES AL PERSONAL DE CARÁCTER TRANSITORIO	\$3,760,966.07	\$0.00	\$1,266,473.46	\$0.00	\$5,027,439.53	\$0.00
D	5112-1221	Sueldos base al personal eventual	\$3,760,966.07	\$0.00	\$1,266,473.46	\$0.00	\$5,027,439.53	\$0.00
D	5113	REMUNERACIONES ADICIONALES Y ESPECIALES	\$1,917,321.81	\$0.00	\$0.00	\$0.00	\$1,917,321.81	\$0.00
D	5113-1321	Primes de vacaciones y dominical	\$1,917,321.81	\$0.00	\$0.00	\$0.00	\$1,917,321.81	\$0.00
D	5114	SEGURIDAD SOCIAL	\$4,537,220.35	\$0.00	\$2,157,582.65	\$0.00	\$6,694,803.00	\$0.00
D	5114-1411	Aportaciones al Instituto de Seguridad y Servicios Sociales de los Trabajadores al Servicio de los Poderes del Estado de Puebla (ISSSTEP)	\$4,317,121.57	\$0.00	\$1,934,956.81	\$0.00	\$6,252,078.38	\$0.00
D	5114-1431	Aportaciones al sistema de ahorro para el retiro	\$220,098.78	\$0.00	\$222,625.84	\$0.00	\$442,724.62	\$0.00
D	5115	OTRAS PRESTACIONES SOCIALES Y ECONÓMICAS	\$1,447,546.41	\$0.00	\$485,376.88	\$0.00	\$1,932,923.29	\$0.00
D	5115-1531	Prestación de retiro	\$28,957.46	\$0.00	\$9,151.38	\$0.00	\$38,108.84	\$0.00



# Universidad Tecnológica de Huejotzingo

PUEBLA

Balanza de Comprobación del 01/abr./2026 al 30/abr./2026

Cuentas con saldos y movimientos acumulado. (De la cuenta: 1000 a la 6999)

Usu: SANDRAMR

Rep: rptBalanzaComprobacion

Fecha y 12/may./2026

hora de Impresión | 03:49 p. m.

Nat.	Cuenta	Nombre de la cuenta	SALDO ANTERIOR		MOVIMIENTOS		SALDO ACTUAL	
			DEUDOR	ACREEDOR	DEUDOR	ACREEDOR	DEUDOR	ACREEDOR
D	5115-1543	Prestaciones establecidas por condiciones generales de trabajo o contratos colectivos de trabajo	\$1,418,588.95	\$0.00	\$476,225.50	\$0.00	\$1,894,814.45	\$0.00
D	5120	MATERIALES Y SUMINISTROS	\$427,805.94	\$0.00	\$275,683.37	\$0.00	\$703,489.31	\$0.00
D	5121	MATERIALES DE ADMINISTRACIÓN, EMISIÓN DE DOCUMENTOS Y ARTÍCULOS OFICIALES	\$53,129.66	\$0.00	\$6,345.20	\$0.00	\$59,474.86	\$0.00
D	5121-2111	Materiales, útiles y equipos menores de oficina	\$7,889.66	\$0.00	\$0.00	\$0.00	\$7,889.66	\$0.00
D	5121-2141	Materiales, útiles y equipos menores de tecnologías de la información y comunicaciones	\$0.00	\$0.00	\$6,345.20	\$0.00	\$6,345.20	\$0.00
D	5121-2151	Material impreso e información digital	\$45,240.00	\$0.00	\$0.00	\$0.00	\$45,240.00	\$0.00
D	5122	ALIMENTOS Y UTENSILIOS	\$105,132.51	\$0.00	\$7,854.72	\$0.00	\$112,987.23	\$0.00
D	5122-2213	Productos alimenticios para el personal en las instalaciones de las Dependencias y Entidades	\$105,132.51	\$0.00	\$7,854.72	\$0.00	\$112,987.23	\$0.00
D	5124	MATERIALES Y ARTÍCULOS DE CONSTRUCCIÓN Y DE REPARACIÓN	\$60,721.94	\$0.00	\$127,525.39	\$0.00	\$188,247.33	\$0.00
D	5124-2461	Material eléctrico y electrónico	\$15,836.84	\$0.00	\$104,806.04	\$0.00	\$120,642.88	\$0.00
D	5124-2471	Artículos metálicos para la construcción	\$1,070.70	\$0.00	\$770.24	\$0.00	\$1,840.94	\$0.00
D	5124-2481	Otros materiales y artículos de construcción y reparación	\$43,814.40	\$0.00	\$21,949.11	\$0.00	\$65,763.51	\$0.00
D	5125	PRODUCTOS QUÍMICOS, FARMACÉUTICOS Y DE LABORATORIO	\$3,157.97	\$0.00	\$693.68	\$0.00	\$3,851.65	\$0.00
D	5125-2531	Medicinas y productos farmacéuticos	\$562.02	\$0.00	\$0.00	\$0.00	\$562.02	\$0.00
D	5125-2541	Materiales, accesorios y suministros médicos	\$217.95	\$0.00	\$0.00	\$0.00	\$217.95	\$0.00
D	5125-2581	Fibras sintéticas, hules, plásticos y derivados	\$2,378.00	\$0.00	\$693.68	\$0.00	\$3,071.68	\$0.00
D	5126	COMBUSTIBLES, LUBRICANTES Y ADITIVOS	\$64,366.60	\$0.00	\$37,035.90	\$0.00	\$101,402.50	\$0.00
D	5126-2612	Combustibles, lubricantes y aditivos para vehículos destinados a servicios administrativos	\$64,366.60	\$0.00	\$37,035.90	\$0.00	\$101,402.50	\$0.00
D	5127	VESTUARIO, BLANCOS, PRENDAS DE PROTECCIÓN Y ARTÍCULOS DEPORTIVOS	\$0.00	\$0.00	\$49,404.40	\$0.00	\$49,404.40	\$0.00
D	5127-2721	Prendas de seguridad y protección personal	\$0.00	\$0.00	\$49,404.40	\$0.00	\$49,404.40	\$0.00
D	5129	HERRAMIENTAS, REFACCIONES Y ACCESORIOS MENORES	\$141,297.26	\$0.00	\$47,024.08	\$0.00	\$188,321.34	\$0.00
D	5129-2911	Herramientas menores	\$0.00	\$0.00	\$460.24	\$0.00	\$460.24	\$0.00
D	5129-2921	Refacciones y accesorios menores de edificios	\$47,560.00	\$0.00	\$46,543.84	\$0.00	\$94,103.84	\$0.00
D	5129-2931	Refacciones y accesorios menores de mobiliario y equipo de administración, educacional y recreativo	\$54,283.36	\$0.00	\$0.00	\$0.00	\$54,283.36	\$0.00
D	5129-2941	Refacciones y accesorios menores para equipo de cómputo y telecomunicaciones	\$39,453.90	\$0.00	\$0.00	\$0.00	\$39,453.90	\$0.00
D	5130	SERVICIOS GENERALES	\$1,207,760.45	\$0.00	\$2,257,902.92	\$0.00	\$3,465,663.37	\$0.00
D	5131	SERVICIOS BÁSICOS	\$274,095.90	\$0.00	\$181,919.76	\$0.00	\$456,015.66	\$0.00
D	5131-3111	Servicio de energía eléctrica	\$243,669.00	\$0.00	\$124,939.00	\$0.00	\$368,608.00	\$0.00
D	5131-3141	Servicio telefónico convencional	\$30,426.90	\$0.00	\$11,985.17	\$0.00	\$41,821.97	\$0.00
D	5131-3171	Servicios de acceso de internet	\$0.00	\$0.00	\$45,240.00	\$0.00	\$45,240.00	\$0.00
D	5131-3181	Servicio postal	\$0.00	\$0.00	\$346.59	\$0.00	\$346.59	\$0.00
D	5132	SERVICIOS DE ARRENDAMIENTO	\$15,102.20	\$0.00	\$162,912.81	\$0.00	\$178,015.01	\$0.00
D	5132-3232	Arrendamiento de equipo y bienes informáticos	\$0.00	\$0.00	\$131,500.01	\$0.00	\$131,500.01	\$0.00



# Universidad Tecnológica de Huejotzingo PUEBLA

## Balanza de Comprobación del 01/abr./2026 al 30/abr./2026

Cuentas con saldos y movimientos acumulado. (De la cuenta: 1000 a la 6999)

Usc: SANDRAMR  
Rep: rptBalanzaComprobacion

Fecha y 12/may./2026  
hora de Impresión | 03:49 p. m.

Nat.	Cuenta	Nombre de la cuenta	SALDO ANTERIOR		MOVIMIENTOS		SALDO ACTUAL	
			DEUDOR	ACREEDOR	DEUDOR	ACREEDOR	DEUDOR	ACREEDOR
D	5132-3271	Derechos de autor, patentes, regalías y otros	\$15,102.20	\$0.00	\$31,412.80	\$0.00	\$46,515.00	\$0.00
D	5133	SERVICIOS PROFESIONALES, CIENTÍFICOS Y TÉCNICOS Y OTROS SERVICIOS	\$255,021.27	\$0.00	\$502,221.80	\$0.00	\$757,243.07	\$0.00
D	5133-3311	Servicios relacionados con procedimientos jurisdiccionales	\$0.00	\$0.00	\$70,270.46	\$0.00	\$70,270.46	\$0.00
D	5133-3364	Servicios de impresión de material informativo derivado de la operación y administración	\$39,045.60	\$0.00	\$0.00	\$0.00	\$39,045.60	\$0.00
D	5133-3381	Servicios de vigilancia	\$215,975.67	\$0.00	\$431,951.34	\$0.00	\$647,927.01	\$0.00
D	5134	SERVICIOS FINANCIEROS, BANCARIOS Y COMERCIALES	\$30,792.78	\$0.00	\$11,085.91	\$0.00	\$41,878.69	\$0.00
D	5134-3411	Servicios financieros y bancarios	\$30,792.78	\$0.00	\$11,085.91	\$0.00	\$41,878.69	\$0.00
D	5135	SERVICIOS DE INSTALACIÓN, REPARACIÓN, MANTENIMIENTO Y CONSERVACIÓN	\$3,000.00	\$0.00	\$1,036,856.21	\$0.00	\$1,039,856.21	\$0.00
D	5135-3551	Mantenimiento y conservación de vehículos terrestres, aéreos, marítimos, lacustres y fluviales	\$0.00	\$0.00	\$34,800.00	\$0.00	\$34,800.00	\$0.00
D	5135-3572	Instalación, reparación y mantenimiento de maquinaria y equipo de trabajo específico	\$0.00	\$0.00	\$39,904.00	\$0.00	\$39,904.00	\$0.00
D	5135-3581	Servicios de limpieza y manejo de desechos	\$3,000.00	\$0.00	\$430,222.21	\$0.00	\$433,222.21	\$0.00
D	5135-3591	Servicios de jardinería y fumigación	\$0.00	\$0.00	\$530,930.00	\$0.00	\$530,930.00	\$0.00
D	5137	SERVICIOS DE TRASLADO Y VIÁTICOS	\$7,118.80	\$0.00	\$3,449.00	\$0.00	\$10,567.80	\$0.00
D	5137-3721	Pasajes terrestres nacionales	\$0.00	\$0.00	\$1,000.00	\$0.00	\$1,000.00	\$0.00
D	5137-3751	Viáticos en el país	\$6,518.80	\$0.00	\$2,139.00	\$0.00	\$8,657.80	\$0.00
D	5137-3791	Otros servicios de traslado y hospedaje	\$600.00	\$0.00	\$310.00	\$0.00	\$910.00	\$0.00
D	5138	SERVICIOS OFICIALES	\$881.60	\$0.00	\$0.00	\$0.00	\$881.60	\$0.00
D	5138-3821	Gastos de orden social	\$881.60	\$0.00	\$0.00	\$0.00	\$881.60	\$0.00
D	5139	OTROS SERVICIOS GENERALES	\$621,748.00	\$0.00	\$360,457.43	\$0.00	\$982,205.43	\$0.00
D	5139-3921	Otros impuestos y derechos	\$21,514.00	\$0.00	\$3,700.60	\$0.00	\$25,214.60	\$0.00
D	5139-3941	Laudos laborales	\$0.00	\$0.00	\$144,295.83	\$0.00	\$144,295.83	\$0.00
D	5139-3981	Impuesto sobre nóminas y otros que se deriven de una relación laboral	\$582,234.00	\$0.00	\$177,461.00	\$0.00	\$759,695.00	\$0.00
D	5139-3993	Otros servicios generales	\$18,000.00	\$0.00	\$35,000.00	\$0.00	\$53,000.00	\$0.00
<b>Sumas =&gt;</b>			<b>\$329,822,245.61</b>	<b>\$329,822,245.61</b>	<b>\$153,173,286.50</b>	<b>\$153,173,286.50</b>	<b>\$380,250,035.20</b>	<b>\$380,250,035.20</b>



# Universidad Tecnológica de Huejotzingo PUEBLA

Balanza de Comprobación del 01/abr./2026 al 30/abr./2026

Cuentas con saldos y movimientos acumulados. (De la cuenta: 1000 a la 6999)

Usr: SANDRAMR  
Rep: rptBalanzaComprobacion

Fecha y hora de Impresión | 12/may./2026 | 03:49 p. m.

Nat.	Cuenta	Nombre de la cuenta	SALDO ANTERIOR		MOVIMIENTOS		SALDO ACTUAL	
			DEUDOR	ACREEDOR	DEUDOR	ACREEDOR	DEUDOR	ACREEDOR
		C. MIRNA INES TOXQUI OLIVER RECTORA						
		C. BLANCA FERNANDEZ REYES SUBDIRECCIÓN DE SERVICIOS ADMINISTRATIVOS						
		C. SANDRA GAMBOA MELENDEZ DEPTO. PROGRAMACIÓN Y PRESUPUESTO						
		C. LUCIANO JAVIER MARTINEZ PAVON DIRECCIÓN DE ADMINISTRACIÓN Y FINANZAS						
		C. CAROLINA MORENO LIMON DEPTO. DE RECURSOS FINANCIEROS Y CONTABILIDAD						



**Universidad Tecnológica de Huejotzingo  
PUEBLA**

**Estados de Resultados  
Del 01/abr./2026 al 30/abr./2026**

Usu: SANDRAMR  
Rep: rptEstadoResultado

Fecha y hora de Impresión 2/may./2026  
04:45 p. m.

	PERIODO	%	ACUMULADO	%
	1/abr. al 30/abr./2026		01/ene al 30/abr./2026	
<b>INGRESOS Y OTROS BENEFICIOS</b>				
<b>INGRESOS DE GESTIÓN</b>	\$437,369.21	0.80 %	\$1,191,065.41	1.46 %
PRODUCTOS	\$29,663.21	0.05 %	\$51,398.47	0.06 %
INGRESOS POR VENTA DE BIENES Y PRESTACIÓN DE SERVICIOS	\$407,706.00	0.75 %	\$1,139,666.94	1.40 %
<b>PARTICIPACIONES, APORTACIONES, CONVENIOS, INCENTIVOS DERIV</b>	\$53,695,839.10	99.19 %	\$80,191,124.00	98.53 %
TRANSFERENCIAS, ASIGNACIONES, SUBSIDIOS Y SUBVENCIONES, Y PENSIONE	\$53,695,839.10	99.19 %	\$80,191,124.00	98.53 %
TRANSFERENCIAS Y ASIGNACIONES	\$0.00	0.00 %	\$4,090,576.00	5.02 %
SUBSIDIOS Y SUBVENCIONES	\$53,695,839.10	99.19 %	\$76,100,548.00	93.51 %
<b>OTROS INGRESOS Y BENEFICIOS</b>	\$0.00	0.00 %	\$0.00	0.00 %
<b>Total de Ingresos</b>	<b>\$54,133,208.31</b>	<b>100.00 %</b>	<b>\$81,382,189.41</b>	<b>100.00 %</b>
<b>GASTOS Y OTRAS PÉRDIDAS</b>				
<b>GASTOS DE FUNCIONAMIENTO</b>	\$11,202,495.18	20.69 %	\$38,230,610.15	46.97 %
SERVICIOS PERSONALES	\$8,868,908.89	16.01 %	\$34,061,457.47	41.85 %
MATERIALES Y SUMINISTROS	\$275,683.37	0.50 %	\$703,489.31	0.86 %
SERVICIOS GENERALES	\$2,257,902.92	4.17 %	\$3,465,663.37	4.25 %
TRANSFERENCIAS, ASIGNACIONES, SUBSIDIOS Y OTRAS AYUDAS	\$0.00	0.00 %	\$0.00	0.00 %
PARTICIPACIONES Y APORTACIONES	\$0.00	0.00 %	\$0.00	0.00 %
INTERESES, COMISIONES Y OTROS GASTOS DE LA DEUDA PÚBLICA	\$0.00	0.00 %	\$0.00	0.00 %
OTROS GASTOS Y PÉRDIDAS EXTRAORDINARIAS	\$0.00	0.00 %	\$0.00	0.00 %
INVERSIÓN PÚBLICA	\$0.00	0.00 %	\$0.00	0.00 %
<b>Total de Gastos y otras Perdidas</b>	<b>\$11,202,495.18</b>	<b>20.69 %</b>	<b>\$38,230,610.15</b>	<b>46.97 %</b>
<b>Ahorro / Desahorro Neto del Ejercicio</b>	<b>\$42,930,713.13</b>	<b>79.30 %</b>	<b>\$43,151,579.26</b>	<b>53.02 %</b>

C. MIRNA INES TOXQUI OLIVER  
RECTORA

C. BLANCA FERNÁNDEZ REYES  
SUBDIRECCIÓN DE SERVICIOS ADMINISTRATIVOS

C. SANDRA GAMBOA MELENDEZ  
DEPTO. PROGRAMACIÓN Y PRESUPUESTO

C. LUCIANO JAVIER MARTÍNEZ PAVÓN  
DIRECCIÓN DE ADMINISTRACIÓN Y FINANZAS

C. CAROLINA MORENO LIMÓN  
DEPTO. DE RECURSOS FINANCIEROS Y CONTABILIDAD