



Universidad Tecnológica  
de HUEJOTZINGO

Organismo Público Descentralizado del Gobierno de Puebla

"2026, Año de Margarita Maza Parada"

OFICIO No. REC/DRFC/0155/26.  
06 de febrero de 2026

Asunto: Presentación de Cuenta Pública 2025

ACUSE


**UZZIEL MORALES SÁNCHEZ**  
**DIRECTOR DE CONTABILIDAD DE LA**  
**SECRETARÍA DE PLANEACIÓN, FINANZAS**  
**Y ADMINISTRACION DEL ESTADO DE PUEBLA**  
**PRESENTE**

La que suscribe C. Mirna Inés Toxqui Oliver, en mi carácter de Rectora de la Universidad Tecnológica de Huejotzingo, por este conducto y en apego a los Lineamientos Específicos para la integración de la Cuenta Pública del Ejercicio 2025, remito a usted: Estados Financieros Contables, Presupuestales y Programáticos, Estados de Disciplina Financiera (LDF), así como los Anexos e información adicional; impresos a color y debidamente firmados correspondientes a la Cuenta Pública al 31 de diciembre de 2025 de este Organismo, derivados de la captura en el Módulo para la Integración de la Cuenta Pública del Estado, mismos que a continuación se detallan:

Introducción

1.- Información Contable

- ✓ Estado de Situación Financiera
- ✓ Estado de Actividades
- ✓ Estado de Variación en la Hacienda Pública
- ✓ Estado de Cambios en la Situación Financiera
- ✓ Estado de Flujos de Efectivo
- ✓ Estado Analítico del Activo
- ✓ Estado Analítico de la Deuda y Otros Pasivos
- ✓ Informe sobre Pasivos Contingentes
- ✓ Notas a los Estados Financieros



2.- Información Presupuestaria

- ✓ Estado Analítico del Ejercicio del Presupuesto de Egresos. Clasificación Económica (Por tipo de gasto)
- ✓ Estado Analítico del Ejercicio del Presupuesto de Egresos. Clasificación por Objeto del Gasto (Capítulo y Concepto)
- ✓ Estado Analítico del Ejercicio del Presupuesto de Egresos. Clasificación Administrativa.



Universidad Tecnológica  
de HUEJOTZINGO

Organismo Público Descentralizado del Gobierno de Puebla

"2026, Año de Margarita Maza Parada"

OFICIO No. REC/DRFC/0155/26.

06 de febrero de 2026

Asunto: Presentación de Cuenta Pública 2025

- ✓ Estado Analítico del Ejercicio del Presupuesto de Egresos. Clasificación Funcional (Finalidad y Función)
- ✓ Endeudamiento Neto
- ✓ Intereses de la Deuda
- ✓ Estado Analítico de Ingresos
- ✓ Flujo de Fondos

### 3.- Información Programática

- ✓ Gasto por Categoría Programática
- ✓ Indicadores para Resultados
- ✓ Programas y proyectos de Inversión

### 4.- Anexos

- ✓ Relación de Bienes Muebles que componen el Patrimonio.
- ✓ Relación de Bienes Inmuebles que componen el Patrimonio.
- ✓ Relación de Cuentas Bancarias Productivas específicas.
- ✓ Relación de Esquemas Bursátiles y de Coberturas Financieras.

### 5.- Ley de Disciplina Financiera

- ✓ F1 Estados de Situación Financiera Detallado – LDF
- ✓ F2 Informe Analítico de la Deuda Pública y Otros Pasivos – LDF
- ✓ F3 Informe Analítico de Obligaciones Diferentes de Financiamientos – LDF
- ✓ F4 Balance Presupuestarios – LDF
- ✓ F5 Estado Analítico de Ingresos Detallado – LDF
- ✓ F6 a) Estado Analítico del Ejercicio del Presupuesto de Egresos Detallado - LDF  
Clasificación por Objeto del Gasto (Capítulo y Concepto)
- ✓ F6 b) Estado Analítico del Ejercicio del Presupuesto de Egresos Detallado – LDF  
Clasificación Administrativa
- ✓ F6 c) Estado Analítico del Ejercicio del Presupuesto de Egresos Detallado – LDF  
Clasificación Funcional (Finalidad y Función)
- ✓ F6 d) Estado Analítico del Ejercicio del Presupuesto de Egresos Detallado – LDF  
Clasificación de Servicios Personales por Categoría.
- ✓ Anexo 3.-Guía de cumplimiento de la Ley de Disciplina Financiera y Municipios



Organismo Público Descentralizado del Gobierno de Puebla  
"2026, Año de Margarita Maza Parada"

OFICIO No. REC/DRFC/0155/26.

06 de febrero de 2026

Asunto: Presentación de Cuenta Pública 2025

6- Formatos Adicionales de la Ley de Disciplina Financiera

- ✓ Informe sobre Balance Presupuestario de Recursos Disponibles Negativo
- ✓ Informe de Ampliaciones y Reducciones Presupuestales
- ✓ Informe de Cuentas por Pagar y que integran el pasivo circulante al cierre del ejercicio
- ✓ Contratación de Financiamiento y Obligaciones.
- ✓ Información Detallada de Contratación de Obligaciones a Corto Plazo
- ✓ Cumplimiento a los Convenios entre SHCP SPFA Municipios Evaluaciones

Se entrega en medio Magnético (USB) que contiene la información detallada con anterioridad, en formato Excel y PDF.

Sin otro asunto que tratar, aprovecho la ocasión para enviarle un cordial saludo.

ATENTAMENTE  
"SUFRAGIO EFECTIVO, NO REELECCIÓN"

MIRNA INÉS TOXQUI OLIVER  
RECTORA

C.c.p.c. Luciano Javier Martínez Pavón. - Encargado de Despacho de la Dirección de Administración y Finanzas. Para su conocimiento.  
Carolina Moreno Limón. - Encargada de despacho del Departamento de Recursos Financieros y Contabilidad. Para su conocimiento  
LJMP/cml\*  
Archivo UTH: 1C/0.9/DRFC. -2026/0155



## Cuenta Pública 2025 INTRODUCCIÓN



Ente Público: **UNIVERSIDAD TECNOLÓGICA DE HUEJOTZINGO**

De conformidad con lo que establece la Ley General de Contabilidad Gubernamental y los Lineamientos emitidos por el Consejo Nacional de Armonización Contable (CONAC) y demás disposiciones que establecen las diversas instancias que tienen injerencia en esta materia, la Universidad Tecnológica de Huejotzingo presenta los Estados Financieros correspondientes al mes de diciembre 2025.

Estos documentos expresan las transacciones y operaciones económicas realizadas por la Universidad de acuerdo a los principios y políticas contables mediante las cuales fueron elaborados los registros y la documentación financiera correspondiente. Para una mayor exposición de la información financiera se incluyen diversas notas que amplían el contexto dentro del cual se generaron los datos.

### **PANORAMA ECONÓMICO**

En consideración el entorno económico-laboral y educativo que rodea a la Universidad en los tres niveles: nacional, estatal y regional, la pertinencia del modelo educativo debe orientarse en principio a impulsar las capacidades de la institución en cuanto la formación de profesionistas y los servicios que la misma brinda a la sociedad, para fortalecer a los sectores dinámicos que detonan el desarrollo en su zona de influencia.

En términos de desarrollo económico, la región se caracteriza por ser un semillero de capital humano joven. Así mismo, comprende a empresas que, en su mayoría, forman parte de industrias altamente exportadoras como el Sector Automotriz, una de las cadenas globales de valor de mayor relevancia, así como un número significativo de empresas de la Industria Textil de Puebla y Tlaxcala, que en su conjunto representan el 23.5% del sector en el país (Participación del valor agregado bruto de la Industria textil y del vestido, Cámara Textil Puebla-Tlaxcala, 2014). De igual manera, la presencia de la Industria Alimentaria en la región justifica la demanda de profesionistas que puedan sumarse a este sector en calidad de recurso humano o de emprendedores, así como de servicios tecnológicos para la innovación o mejora de procesos.

### **AUTORIZACIÓN E HISTORIA**

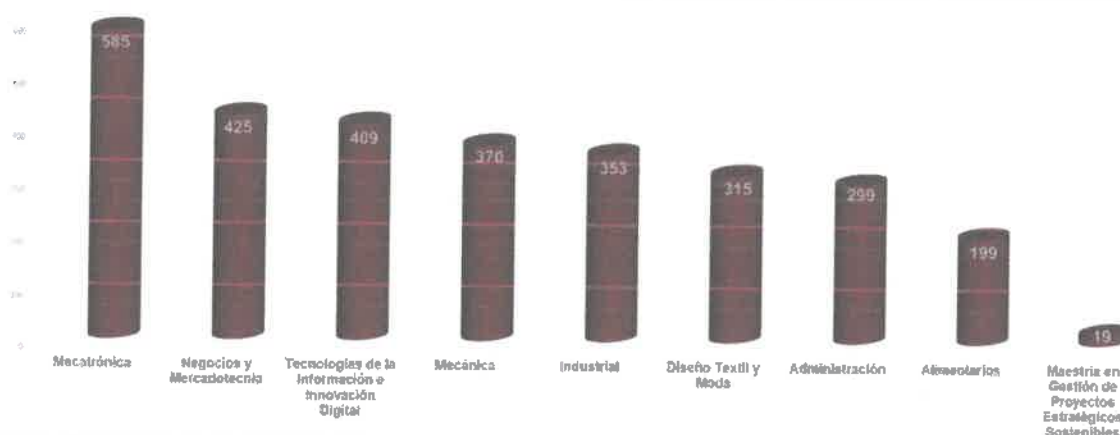
Mediante publicación en el Periódico Oficial del Estado de Puebla tomo CCLXXXIV de fecha 28 de diciembre de 1998, el Honorable Congreso del Estado, decreta la creación de La Universidad Tecnológica de Huejotzingo (UTH). La UTH pertenece al Subsistema de Universidades Tecnológicas de la SEP Federal y forma parte de la Universidades Tecnológicas del Estado de Puebla, se localiza en la Junta Auxiliar de Santa Ana Xalmimilulco, perteneciente al municipio de Huejotzingo, Puebla. La zona de influencia (ZI), donde se ubica la Universidad Tecnológica de Huejotzingo, comprende 22 municipios donde se ubican 307 localidades. Se cuenta con un asentamiento de población de 952 mil 012 habitantes (INEGI 2020).

La UTH, es una de las instituciones públicas de Educación Superior más importantes del Estado de Puebla, a inicios del ciclo escolar 2024-2025 registró una matrícula total de 2,974 estudiantes (ver gráfica 1). Cuenta con una infraestructura de 14 edificios distribuidos dentro de una superficie de 20 hectáreas,

Ente Público: **UNIVERSIDAD TECNOLÓGICA DE HUEJOTZINGO**

cabe hacer mención que los 5 edificios de docencia de dos niveles, de acuerdo al cálculo de que se obtiene en el Modelo de Evaluación de la Calidad del Subsistema de Universidades Tecnológicas (MECASUT) que desarrolla la Dirección General de Universidades Tecnológicas y Politécnica (DGUTyP), establece que 450 estudiantes es la capacidad que puede albergar un edificio de docencia de dos niveles, se cuenta con 4 laboratorios pesados para albergar a 100 estudiantes, por tanto conforme al cálculo del MECASUT, se tiene una capacidad instalada 4,500 espacios en los dos turnos (matutino y vespertino).

**Gráfica 1. Distribución de Matrícula Global. Ciclo Escolar 2024-2025**



Fuente: Subdirección de Planeación y Evaluación de la Universidad Tecnológica de Huejotzingo.

**Tabla 1. Relación de Infraestructura de la UTH.**

Edificios	Fecha de Inicio	Fecha de Término	Superficie M2	Número de aulas
<b>Unidad de Docencia Tipo Dos Niveles Letra "M"</b>	<b>25/08/1998</b>	<b>13/08/1999</b>	<b>2,753.10</b>	<b>15</b>
<b>Laboratorio Pesado 7 Entre Ejes Letra "N"</b>	<b>07/09/1998</b>	<b>30/04/1999</b>	<b>2,219.40</b>	
<b>Laboratorio Pesado 7 Entre Ejes Letra "D"</b>	<b>16/08/1999</b>	<b>15/02/2000</b>	<b>2,219.40</b>	
<b>Unidad de Docencia Tipo Dos Niveles Letra "K"</b>	<b>03/08/2000</b>	<b>22/05/2001</b>	<b>2,753.10</b>	<b>18</b>
<b>Laboratorio Pesado 7 Entre Ejes Letra "L"</b>	<b>23/11/2000</b>	<b>21/05/2001</b>	<b>2,219.40</b>	
<b>Unidad de Docencia Tipo Dos Niveles Letra "E"</b>	<b>13/08/2001</b>	<b>15/05/2002</b>	<b>2,753.10</b>	<b>15</b>
<b>Edificio de Rectoría Letra "A"</b>	<b>19/11/2002</b>	<b>30/11/2004</b>	<b>1,640.00</b>	
<b>Edificio de Biblioteca Letra "B"</b>	<b>16/12/2002</b>	<b>14/10/2003</b>	<b>1,090.99</b>	
<b>Edificio de Cafetería Letra "F"</b>	<b>08/09/2003</b>	<b>15/06/2004</b>	<b>637.64</b>	

Ente Público: **UNIVERSIDAD TECNOLÓGICA DE HUEJOTZINGO**

<b>Unidad de Docencia Tipo Dos Niveles Letra "G"</b>	<b>12/01/2004</b>	<b>19/12/2004</b>	<b>2,479.38</b>	<b>15</b>
<b>Edificio de Vinculación Letra "O"</b>	<b>13/05/2009</b>	<b>17/02/2010</b>	<b>1,678.00</b>	
<b>Consultorio Escolar de 2 Entre Ejes</b>	<b>26/07/2010</b>	<b>29/10/2010</b>	<b>139.39</b>	
<b>Laboratorio de Procesos Industriales y Textiles</b>	<b>16/12/2013</b>	<b>27/11/2014</b>	<b>1,092.00</b>	
<b>Unidad de Docencia de Dos Niveles (1a. Etapa) Letra "R"</b>	<b>01/12/2017</b>	<b>31/07/2018</b>	<b>1,314.29</b>	<b>12</b>
<b>Superficie Total Construida</b>			<b>24,989.19</b>	<b>75</b>

*Fuente: Subdirección de Planeación y Evaluación de la Universidad Tecnológica de Huejotzingo.*

La UTH forma Licenciados en Ingenierías bajo el Nuevo Modelo Educativo (NME) 2024, con estudios intensivos de 2 ciclos de formación, mediante el cual se puede obtener un título de Técnico Superior Universitario, distribuidos en seis cuatrimestres. En el tercer ciclo de formación conformado por cuatro cuatrimestres al culminar se obtiene el título de Licenciados e Ingenieros.

La UTH, oferta 8 programas educativos a nivel Licenciatura conforme al NME 2024 y una Maestría. (véase tabla 2).

**Tabla 2.** Programas Educativos (PE) que oferta la UTH 2025.

<b>INGENIERÍA/LICENCIATURA</b>
Licenciatura en Ingeniería en Mecatrónica
Licenciatura en Ingeniería en Tecnologías de la Información e Innovación Digital
Licenciatura en Ingeniería en Diseño Textil y Moda
Licenciatura en Ingeniería en Mecánica
Licenciatura en Ingeniería en Alimentos
Licenciatura en Administración
Licenciatura en Ingeniería Industrial
Licenciatura en Negocios y Mercadotecnia




Ente Público: **UNIVERSIDAD TECNOLÓGICA DE HUEJOTZINGO**

*Fuente: Subdirección de Planeación y Evaluación de la Universidad Tecnológica de Huejotzingo.*

Se da seguimiento al plan de mejora de los procesos administrativos y académicos en la Universidad, se cuenta con la certificación en la Norma **MX-R-025-SCFI-2025** en Igualdad Laboral y No Discriminación, la cual tiene vigencia hasta el 29 de diciembre de 2027, se tiene la certificación en **ISO 21001:2018** en Sistemas de Gestión para Organizaciones Educativas, el cual tiene un alcance en el Servicio educativo de nivel superior; satisfacer la responsabilidad social, gestionar la propiedad intelectual, proteger el medio ambiente y prevenir la contaminación; estableciendo objetivos que buscan atender las necesidades y expectativas de las partes interesadas, cumplir con los requisitos legales y otros aplicables, así como la mejora continua de nuestro sistema de gestión integrado por las normas **ISO 9001:2015**, **ISO14001:2015** e **ISO 21001:2018**.

Asimismo, la Universidad tiene la certificación en la Norma **ISO 14001:2015** Sistema de Gestión Ambiental, con alcance, en las cuestiones externas e internas correspondientes a su contexto, los requisitos legales y las actividades, productos y servicios relacionados con los servicios educativos a nivel de educación superior.

**Fig. 1. Certificaciones**

*[Handwritten signature]*



*[Handwritten mark]*

*Fuente: Subdirección de Planeación y Evaluación de la Universidad Tecnológica de Huejotzingo.*



## Cuenta Pública 2025 INTRODUCCIÓN



Ente Público: **UNIVERSIDAD TECNOLÓGICA DE HUEJOTZINGO**

### **Organización y Objeto Social**

La Universidad Tecnológica de Huejotzingo tiene como objeto el ofrecer educación tecnológica de tipo superior que forme técnicos superiores universitarios con un sentido innovador que, incorporados a los avances científicos y tecnológicos, estén aptos para aplicar sus conocimientos a la solución creativa de problemas que se presenten en su región. Así también la realización de investigación científica y tecnológica que coadyuve al constante mejoramiento económico, social y cultural y permita elevar la calidad de vida de la comunidad, así como impulsar la producción industrial y de servicios de la Región.

Es importante mencionar que la Universidad de acuerdo al Decreto de Creación es un Organismo Público Descentralizado del Gobierno del Estado, con personalidad jurídica y patrimonios propios, bajo el régimen fiscal como Persona Moral con fines no lucrativos, y obligaciones tributarias como retenedor del Impuesto Sobre la Renta (ISR) y cuotas de seguridad social de los trabajadores, así como retenedor del ISR de las personas físicas que prestan Servicios Personales Independientes a esta casa de estudios.

De conformidad al artículo 5 del Decreto de Creación la Universidad, tiene como máxima autoridad al Consejo Administrativo conformado por representantes del Gobierno del Estado (Presidente y dos vocales), tres representantes del Gobierno Federal (vocales), un representante del Gobierno Municipal (vocal), así como dos representantes del Sector Productivo y uno del sector Social de la Región (vocales); un Rector, un Abogado General, Secretarios, Directores de Área, Directores de Carrera, Subdirectores y Órganos Colegiados.

### **PROCESO DE MEJORA**

La Universidad tiene como política, el manejo óptimo de los recursos, mediante una buena administración de los mismos, buscando siempre otorgar a los estudiantes recursos humanos y materiales de calidad, con la finalidad de contribuir a la excelente formación académica que se les proporciona.

Lo anterior, a través de procesos de evaluación tales como la acreditación de Programas Educativos y la certificación de los Sistemas de gestión. Con esta intención la Universidad Tecnológica de Huejotzingo (UTH), se ha ocupado en el rediseño e implementación de un Sistema de Gestión Integral que contiene claramente las acciones a realizar conforme a la visión y misión de la Universidad a través de **8 macroprocesos estratégicos establecidos en el Programa Institucional de Desarrollo 2021-2025 como documento Rector de este Sistema.**



## Cuenta Pública 2025 INTRODUCCIÓN



Ente Público: **UNIVERSIDAD TECNOLÓGICA DE HUEJOTZINGO**

Los 8 macroprocesos son:

- Académico
- Vinculación
- Difusión y Extensión
- Administración y Finanzas
- Planeación y Evaluación
- Control Institucional
- Legislación Universitaria
- Gestión Ambiental

Estos **ocho macroprocesos** estratégicos están soportados con procedimientos, instructivos y diagramas de flujo eficaces que permiten gestionar riesgos, y evaluar y mejorar los servicios que la institución educativa ofrece; lo anterior con fundamento en las **Normas: ISO 14001:2015 e ISO 21001:2018**. Es importante mencionar que este sistema actualmente ya se encuentra certificado con una vigencia a octubre de 2025.

En el mismo sentido, la UTH entre otras muchas acciones de mejora también promueve una cultura laboral donde el sexo, la edad, la discapacidad, el estado de salud o cualquier otra condición, no sean obstáculo para la inclusión laboral; donde la responsabilidad en cada una de las áreas de trabajo, sea un valor. Es por ello que se recertificó en la Norma Mexicana **NMX-R-025-SCFI-2015** para la Igualdad Laboral, con el fin de que sean evaluadas y certificadas las prácticas en materia de igualdad laboral y no discriminación, previsión social, clima laboral adecuado, accesibilidad, ergonomía y libertad sindical.



**Cuenta Pública 2025**  
**Estado de Situación Financiera**  
**Al 31 de Diciembre de 2025 y 2024**  
**(Cifras en Pesos)**



Ente Público: UNIVERSIDAD TECNOLÓGICA DE HUEJOTZINGO

Concepto	2025	2024	Concepto	2025	2024
<b>ACTIVO</b>			<b>PASIVO</b>		
<b>Activo Circulante</b>			<b>Pasivo Circulante</b>		
Efectivo y Equivalentes	\$11,524,803.72	\$9,844,682.87	Cuentas por Pagar a Corto Plazo	\$9,232,544.97	\$7,051,386.37
Derechos a Recibir Efectivo o Equivalentes	\$0.06	\$39,920.07	Documentos por Pagar a Corto Plazo	\$0.00	\$0.00
Derechos a Recibir Bienes o Servicios	\$0.00	\$0.00	Porción a Corto Plazo de la Deuda Pública a Largo Plazo	\$0.00	\$0.00
Inventarios	\$0.00	\$0.00	Títulos y Valores a Corto Plazo	\$0.00	\$0.00
Almacenes	\$0.00	\$0.00	Pasivos Diferidos a Corto Plazo	\$0.00	\$0.00
Estimación por Pérdida o Deterioro de Activos Circulantes	\$0.00	\$0.00	Fondos y Bienes de Terceros en Garantía y/o Administración a Corto Plazo	\$0.00	\$0.00
Otros Activos Circulantes	\$0.00	\$0.00	Provisiones a Corto Plazo	\$0.00	\$0.00
			Otros Pasivos a Corto Plazo	\$0.00	\$0.00
<b>Total de Activos Circulantes</b>	<b>\$11,524,803.78</b>	<b>\$9,884,602.74</b>	<b>Total de Pasivos Circulantes</b>	<b>\$9,232,544.97</b>	<b>\$7,051,386.37</b>
<b>Activo No Circulante</b>			<b>Pasivo No Circulante</b>		
Inversiones Financieras a Largo Plazo	\$0.00	\$0.00	Cuentas por Pagar a Largo Plazo	\$0.00	\$0.00
Derechos a Recibir Efectivo o Equivalentes a Largo Plazo	\$0.00	\$0.00	Documentos por Pagar a Largo Plazo	\$0.00	\$0.00
Bienes Inmuebles, Infraestructura y Construcciones en Proceso	\$166,557,024.09	\$166,557,024.09	Deuda Pública a Largo Plazo	\$0.00	\$0.00
Bienes Muebles	\$123,599,484.93	\$123,239,134.93	Pasivos Diferidos a Largo Plazo	\$0.00	\$0.00
Activos Intangibles	\$5,818,328.21	\$5,818,328.21	Fondos y Bienes de Terceros en Garantía y/o Administración a Largo Plazo	\$0.00	\$0.00
Depreciación, Deterioro y Amortización Acumulada de Bienes	-\$46,689,544.91	-\$46,689,544.91	Provisiones a Largo Plazo	\$0.00	\$0.00
Activos Diferidos	\$0.00	\$0.00			
Estimación por Pérdida o Deterioro de Activos no Circulantes	\$0.00	\$0.00	<b>Total de Pasivos No Circulantes</b>	<b>\$0.00</b>	<b>\$0.00</b>
Otros Activos no Circulantes	\$0.00	\$0.00			
<b>Total de Activos No Circulantes</b>	<b>\$248,285,292.32</b>	<b>\$248,924,942.32</b>	<b>Total del Pasivo</b>	<b>\$9,232,544.97</b>	<b>\$7,051,386.37</b>
<b>Total del Activo</b>	<b>\$260,809,896.10</b>	<b>\$258,809,545.06</b>	<b>HACIENDA PÚBLICA/PATRIMONIO</b>		
			Hacienda Pública/Patrimonio Contribuido	\$13,394,497.66	\$13,394,497.66
			Aportaciones	\$0.00	\$0.00
			Donaciones de Capital	\$0.00	\$0.00
			Actualización de la Hacienda Pública/Patrimonio	\$13,394,497.66	\$13,394,497.66
			Hacienda Pública/Patrimonio Generado	\$238,182,853.47	\$236,363,661.03
			Resultado del Ejercicio (Ahorro/ Desahorro)	\$1,914,505.06	-\$1,051,576.15
			Resultados de Ejercicios Anteriores	\$64,919,462.15	\$68,030,361.54
			Revalúos	\$0.00	\$0.00
			Reservas	\$171,385,683.07	\$171,385,683.07
			Rectificaciones de Resultados de Ejercicios Anteriores	-\$36,798.81	-\$807.43
			Exceso o Insuficiencia en la Actualización de la Hacienda Pública/Patrimonio	\$0.00	\$0.00
			<b>Resultado por Posición Monetaria</b>	<b>\$0.00</b>	<b>\$0.00</b>



Cuenta Pública 2025  
Estado de Situación Financiera  
Al 31 de Diciembre de 2025 y 2024  
(Cifras en Pesos)



Concepto	2025	2024	Concepto	2025	2024
			Resultado por Tenencia de Activos no Monetarios	\$0.00	\$0.00
			Total Hacienda Pública/Patrimonio	\$251,577,351.13	\$251,758,158.69
			Total del Pasivo y Hacienda Pública/Patrimonio	\$260,889,896.10	\$258,809,545.06

Bajo protesta de decir verdad declaramos que los Estados Financieros y sus notas, son razonablemente correctos y son responsabilidad del emisor.

MIRNA INÉS TOXQUI OLIVER  
RECTORA

LUCIANO JAVIER MARTÍNEZ PAVON  
ENCARGADO DE DESPACHO DE LA DIRECCIÓN DE ADMINISTRACION Y FINANZAS



**Cuenta Pública 2025**  
**Estado de Actividades**  
**Del 01 de Enero al 31 de Diciembre de 2025**  
**(Cifras en Pesos)**



**Ente Público: UNIVERSIDAD TECNOLÓGICA DE HUEJOTZINGO**

Concepto	2025	2024
<b>INGRESOS Y OTROS BENEFICIOS</b>		
<b>Ingresos de Gestión</b>	<b>\$3,205,383.40</b>	<b>\$2,444,814.50</b>
Impuestos	\$0.00	\$0.00
Cuentas y Aportaciones de Seguridad Social	\$0.00	\$0.00
Contribuciones de Mejoras	\$0.00	\$0.00
Derechos	\$0.00	\$0.00
Productos	\$294,198.04	\$121,804.39
Aprovechamientos	\$0.00	\$0.00
Ingresos por Venta de Bienes y Prestación de Servicios	\$2,911,185.36	\$2,323,010.11
<b>Participaciones, Aportaciones, Convenios, Incentivos Derivados de la Colaboración Fiscal, Fondos Distintos de Aportaciones, Transferencias, Asignaciones, Subsidios y Subvenciones, y Pensiones y Jubilaciones</b>	<b>\$131,009,971.03</b>	<b>\$122,992,774.97</b>
Participaciones, Aportaciones, Convenios, Incentivos Derivados de la Colaboración Fiscal y Fondos Distintos de Aportaciones	\$0.00	\$60,000.00
Transferencias, Asignaciones, Subsidios y Subvenciones, y Pensiones y Jubilaciones	\$131,009,971.03	\$122,932,774.97
<b>Otros Ingresos y Beneficios</b>	<b>\$0.00</b>	<b>\$0.00</b>
Ingresos Financieros	\$0.00	\$0.00
Incremento por Variación de Inventarios	\$0.00	\$0.00
Disminución del Exceso de Estimaciones por Pérdida o Deterioro u Obsolescencia	\$0.00	\$0.00
Disminución del Exceso de Provisiones	\$0.00	\$0.00
Otros Ingresos y Beneficios Varios	\$0.00	\$0.00
<b>Total de Ingresos y Otros Beneficios</b>	<b>\$134,215,354.43</b>	<b>\$125,437,589.47</b>
<b>GASTOS Y OTRAS PÉRDIDAS</b>		
<b>Gastos de Funcionamiento</b>	<b>\$132,306,848.37</b>	<b>\$123,093,072.70</b>
Servicios Personales	\$104,378,204.72	\$98,144,853.73
Materiales y Suministros	\$6,287,521.53	\$5,739,614.97
Servicios Generales	\$21,635,123.12	\$19,118,604.00
<b>Transferencias, Asignaciones, Subsidios y Otras Ayudas</b>	<b>\$0.00</b>	<b>\$28,420.00</b>
Transferencias Internas y Asignaciones al Sector Público	\$0.00	\$0.00
Transferencias al Resto del Sector Público	\$0.00	\$0.00
Subsidios y Subvenciones	\$0.00	\$0.00
Ayudas Sociales	\$0.00	\$28,420.00
Pensiones y Jubilaciones	\$0.00	\$0.00
Transferencias a Fideicomisos, Mandatos y Contratos Análogos	\$0.00	\$0.00
Transferencias a la Seguridad Social	\$0.00	\$0.00
<b>Donativos</b>	<b>\$0.00</b>	<b>\$0.00</b>
Transferencias al Exterior	\$0.00	\$0.00
<b>Participaciones y Aportaciones</b>	<b>\$0.00</b>	<b>\$0.00</b>
Participaciones	\$0.00	\$0.00
Aportaciones	\$0.00	\$0.00
Convenios	\$0.00	\$0.00
<b>Intereses, Comisiones y Otros Gastos de la Deuda Pública</b>	<b>\$0.00</b>	<b>\$0.00</b>
Intereses de la Deuda Pública	\$0.00	\$0.00
Comisiones de la Deuda Pública	\$0.00	\$0.00
Gastos de la Deuda Pública	\$0.00	\$0.00
Costo por Coberturas	\$0.00	\$0.00

①

Handwritten signature



Cuenta Pública 2025  
Estado de Actividades  
Del 01 de Enero al 31 de Diciembre de 2025  
(Cifras en Pesos)



Concepto	2025	2024
Apoyos Financieros	\$0.00	\$0.00
<b>Otros Gastos y Pérdidas Extraordinarias</b>	<b>\$0.00</b>	<b>\$3,457,672.92</b>
Estimaciones, Depreciaciones, Deterioros, Obsolescencia y Amortizaciones	\$0.00	\$3,457,672.92
Provisiones	\$0.00	\$0.00
Disminución de Inventarios	\$0.00	\$0.00
Otros Gastos	\$0.00	\$0.00
<b>Inversión Pública</b>	<b>\$0.00</b>	<b>\$0.00</b>
inversión Pública no Capitalizable	\$0.00	\$0.00
<b>Total de Gastos y Otras Pérdidas</b>	<b>\$132,300,849.37</b>	<b>\$126,489,165.62</b>
<b>Resultado del Ejercicio (Ahorro/Desahorro)</b>	<b>\$1,914,505.06</b>	<b>-\$1,051,576.15</b>

Bajo protesta de decir verdad declaramos que los Estados Financieros y sus notas, son razonablemente correctos y son responsabilidad del emisor.

  
MIRNA INÉS TOXQUI OLIVER  
RECTORA

  
LUCIANO JAVIER MARTÍNEZ PAVÓN  
ENCARGADO DE DESPACHO DE LA DIRECCIÓN DE  
ADMINISTRACIÓN Y FINANZAS



**Cuenta Pública 2025**  
**Estado de Variación en la Hacienda Pública**  
**Del 01 de Enero al 31 de Diciembre de 2025 y 2024**  
**(Cifras en Pesos)**



Ente Público: UNIVERSIDAD TECNOLÓGICA DE HUEJOTZINGO

Concepto	Hacienda Pública / Patrimonio Contribuido	Hacienda Pública / Patrimonio Generado de Ejercicios Anteriores	Hacienda Pública / Patrimonio Generado del Ejercicio	Exceso o Insuficiencia en la Actualización de la Hacienda Pública / Patrimonio	Total
<b>Hacienda Pública/Patrimonio Contribuido Neto de 2024</b>	<b>\$13,394,497.66</b>				<b>\$13,394,497.66</b>
Aportaciones	\$0.00				\$0.00
Donaciones de Capital	\$0.00				\$0.00
Actualización de la Hacienda Pública/Patrimonio	\$13,394,497.66				\$13,394,497.66
<b>Hacienda Pública/Patrimonio Generado Neto de 2024</b>		<b>\$239,415,237.18</b>	<b>-\$1,051,576.15</b>		<b>\$238,363,661.03</b>
Resultado del Ejercicio (Ahorro/Desahorro)			-\$1,051,576.15		-\$1,051,576.15
Resultados de Ejercicios Anteriores		\$68,030,361.54			\$68,030,361.54
Revalúos		\$0.00			\$0.00
Reservas		\$171,385,683.07			\$171,385,683.07
Rectificaciones de Resultados de Ejercicios Anteriores		-\$807.43			-\$807.43
<b>Exceso o Insuficiencia en la Actualización de la Hacienda Pública/Patrimonio Neto de 2024</b>				<b>\$0.00</b>	<b>\$0.00</b>
Resultado por Posición Monetaria				\$0.00	\$0.00
Resultado por Tenencia de Activos no Monetarios				\$0.00	\$0.00
<b>Hacienda Pública/Patrimonio Neto Final de 2024</b>	<b>\$13,394,497.66</b>	<b>\$239,415,237.18</b>	<b>-\$1,051,576.15</b>	<b>\$0.00</b>	<b>\$251,758,158.69</b>
<b>Cambios en la Hacienda Pública/Patrimonio Contribuido Neto de 2025</b>	<b>\$0.00</b>				<b>\$0.00</b>
Aportaciones	\$0.00				\$0.00
Donaciones de Capital	\$0.00				\$0.00
Actualización de la Hacienda Pública/Patrimonio	\$0.00				\$0.00
<b>Variaciones de la Hacienda Pública/Patrimonio Generado Neto de 2025</b>		<b>-\$3,110,899.39</b>	<b>\$2,938,091.83</b>		<b>-\$180,807.56</b>
Resultado del Ejercicio (Ahorro/Desahorro)			\$1,914,505.08		\$1,914,505.08
Resultados de Ejercicios Anteriores		-\$3,110,899.39	\$1,051,576.15		-\$2,059,323.24
Revalúos			\$0.00		\$0.00
Reservas			\$0.00		\$0.00
Rectificaciones de Resultados de Ejercicios Anteriores			-\$35,889.38		-\$35,889.38
<b>Cambios en el Exceso o Insuficiencia en la Actualización de la Hacienda Pública/Patrimonio Neto de 2025</b>				<b>\$0.00</b>	<b>\$0.00</b>
Resultado por Posición Monetaria				\$0.00	\$0.00
Resultado por Tenencia de Activos no Monetarios				\$0.00	\$0.00
<b>Hacienda Pública/Patrimonio Neto Final de 2025</b>	<b>\$13,394,497.66</b>	<b>\$236,304,337.79</b>	<b>\$1,878,515.68</b>	<b>\$0.00</b>	<b>\$251,577,351.13</b>

Bajo protesta de decir verdad declaramos que los Estados Financieros y sus notas, son razonablemente correctos y son responsabilidad del emisor.

  
**MIRNA INÉS TOXQUI OLIVER**  
**RECTORA**

  
**LUCIANO JAVIER MARTÍNEZ RAVON**  
**ENCARGADO DE DESPACHO DE LA DIRECCIÓN DE ADMINISTRACION Y FINANZAS**



**Cuenta Pública 2025**  
**Estado de Cambios en la Situación Financiera**  
**Del 01 de Enero al 31 de Diciembre de 2025**  
**(Cifras en Pesos)**



Ente Público: UNIVERSIDAD TECNOLÓGICA DE HUEJOTZINGO

Concepto	Origen	Aplicación
<b>ACTIVO</b>	<b>\$39,920.01</b>	<b>\$2,046,271.05</b>
<b>Activo Circulante</b>	<b>\$39,920.01</b>	<b>\$1,679,921.05</b>
Efectivo y Equivalentes	\$0.00	\$1,679,921.05
Derechos a Recibir Efectivo o Equivalentes	\$39,920.01	\$0.00
Derechos a Recibir Bienes o Servicios	\$0.00	\$0.00
Inventarios	\$0.00	\$0.00
Almacenes	\$0.00	\$0.00
Estimación por Pérdida o Deterioro de Activos Circulantes	\$0.00	\$0.00
Otros Activos Circulantes	\$0.00	\$0.00
<b>Activo No Circulante</b>	<b>\$0.00</b>	<b>\$360,350.00</b>
Inversiones Financieras a Largo Plazo	\$0.00	\$0.00
Derechos a Recibir Efectivo o Equivalentes a Largo Plazo	\$0.00	\$0.00
Bienes Inmuebles, Infraestructura y Construcciones en Proceso	\$0.00	\$0.00
Bienes Muebles	\$0.00	\$360,350.00
Activos Intangibles	\$0.00	\$0.00
Depreciación, Deterioro y Amortización Acumulada de Bienes	\$0.00	\$0.00
Activos Diferidos	\$0.00	\$0.00
Estimación por Pérdida o Deterioro de Activos no Circulantes	\$0.00	\$0.00
Otros Activos no Circulantes	\$0.00	\$0.00
<b>PASIVO</b>	<b>\$2,181,158.66</b>	<b>\$0.00</b>
<b>Pasivo Circulante</b>	<b>\$2,181,158.66</b>	<b>\$0.00</b>
Cuentas por Pagar a Corto Plazo	\$2,181,158.66	\$0.00
Documentos por Pagar a Corto Plazo	\$0.00	\$0.00
Porción a Corto Plazo de la Deuda Pública a Largo Plazo	\$0.00	\$0.00
Títulos y Valores a Corto Plazo	\$0.00	\$0.00
Pasivos Diferidos a Corto Plazo	\$0.00	\$0.00
Fondos y Bienes de Terceros en Garantía y/o Administración a Corto Plazo	\$0.00	\$0.00
Provisiones a Corto Plazo	\$0.00	\$0.00
Otros Pasivos a Corto Plazo	\$0.00	\$0.00
<b>Pasivo No Circulante</b>	<b>\$0.00</b>	<b>\$0.00</b>
Cuentas por Pagar a Largo Plazo	\$0.00	\$0.00
Documentos por Pagar a Largo Plazo	\$0.00	\$0.00
Deuda Pública a Largo Plazo	\$0.00	\$0.00
Pasivos Diferidos a Largo Plazo	\$0.00	\$0.00
Fondos y Bienes de Terceros en Garantía y/o Administración a Largo Plazo	\$0.00	\$0.00
Provisiones a Largo Plazo	\$0.00	\$0.00
<b>HACIENDA PÚBLICA/PATRIMONIO</b>	<b>\$2,966,081.21</b>	<b>\$3,146,888.77</b>
<b>Hacienda Pública/Patrimonio Contribuido</b>	<b>\$0.00</b>	<b>\$0.00</b>
Aportaciones	\$0.00	\$0.00
Donaciones de Capital	\$0.00	\$0.00
Actualización de la Hacienda Pública/Patrimonio	\$0.00	\$0.00
<b>Hacienda Pública/Patrimonio Generado</b>	<b>\$2,966,081.21</b>	<b>\$3,146,888.77</b>
Resultado del Ejercicio (Ahorro/ Desahorro)	\$2,966,081.21	\$0.00



Cuenta Pública 2025  
Estado de Cambios en la Situación Financiera  
Del 01 de Enero al 31 de Diciembre de 2025  
(Cifras en Pesos)



Concepto	Origen	Aplicación
Resultados de Ejercicios Anteriores	\$0.00	\$3,110,899.39
Revalúos	\$0.00	\$0.00
Reservas	\$0.00	\$0.00
Rectificaciones de Resultados de Ejercicios Anteriores	\$0.00	\$35,989.38
<b>Exceso o Insuficiencia en la Actualización de la Hacienda Pública/Patrimonio</b>	<b>\$0.00</b>	<b>\$0.00</b>
Resultado por Posición Monetaria	\$0.00	\$0.00
Resultado por Tenencia de Activos no Monetarios	\$0.00	\$0.00

Bajo protesta de decir verdad declaramos que los Estados Financieros y sus notas, son razonablemente correctos y son responsabilidad del emisor.

MIRNA INÉS TOXQUI OLIVER  
RECTORA

LUCIANO JAVIER MARTÍNEZ PAVÓN  
ENCARGADO DE DESPACHO DE LA DIRECCIÓN DE  
ADMINISTRACION Y FINANZAS



**Cuenta Pública 2025**  
**Estado de Flujos de Efectivo**  
**Del 01 de Enero al 31 de Diciembre de 2025 y 2024**  
**(Cifras en Pesos)**



Ente Público: UNIVERSIDAD TECNOLÓGICA DE HUEJOTZINGO

Concepto	2025	2024
<b>Flujos de Efectivo de las Actividades de Operación</b>		
<b>Origen</b>	<b>\$134,218,354.43</b>	<b>\$128,502,561.78</b>
Impuestos	\$0.00	\$0.00
Cuotas y Aportaciones de Seguridad Social	\$0.00	\$0.00
Contribuciones de mejoras	\$0.00	\$0.00
Derachos	\$0.00	\$0.00
Productos	\$294,198.04	\$121,804.38
Aprovechamientos	\$0.00	\$0.00
Ingresos por Venta de Bienes y Prestación de Servicios	\$2,911,185.36	\$2,283,090.11
Participaciones, Aportaciones, Convenios, Incentivos Derivados de la Colaboración Fiscal y Fondos Distintos de Aportaciones	\$0.00	\$80,000.00
Transferencias, Asignaciones, Subsidios y Subvenciones, y Pensiones y Jubilaciones	\$131,009,971.03	\$122,932,774.97
Otros Orígenes de Operación	\$0.00	\$3,104,892.31
<b>Aplicación</b>	<b>\$132,474,263.38</b>	<b>\$118,422,080.14</b>
Servicios Personales	\$102,887,593.96	\$96,727,522.46
Materiales y Suministros	\$5,163,470.49	\$2,894,592.83
Servicios Generales	\$18,202,824.16	\$18,801,545.65
Transferencias Internas y Asignaciones al Sector Público	\$0.00	\$0.00
Transferencias al Resto del Sector Público	\$0.00	\$0.00
Subsidios y Subvenciones	\$0.00	\$0.00
Ayudas Sociales	\$0.00	\$28,420.00
Pensiones y Jubilaciones	\$0.00	\$0.00
Transferencias a Fideicomisos, Mandatos y Contratos Análogos	\$0.00	\$0.00
Transferencias a la Seguridad Social	\$0.00	\$0.00
Donativos	\$0.00	\$0.00
Transferencias al Exterior	\$0.00	\$0.00
Participaciones	\$0.00	\$0.00
Aportaciones	\$0.00	\$0.00
Convenios	\$0.00	\$0.00
Otras Aplicaciones de Operación	\$6,220,974.77	\$0.00
<b>Flujos Netos de Efectivo por Actividades de Operación</b>	<b>\$1,740,991.05</b>	<b>\$10,080,481.64</b>
<b>Flujos de Efectivo de las Actividades de Inversión</b>		
<b>Origen</b>	<b>\$0.00</b>	<b>\$0.00</b>
Bienes Inmuebles, Infraestructura y Construcciones en Proceso	\$0.00	\$0.00
Bienes Muebles	\$0.00	\$0.00
Otros Orígenes de Inversión	\$0.00	\$0.00
<b>Aplicación</b>	<b>\$61,070.00</b>	<b>\$235,798.97</b>
Bienes Inmuebles, Infraestructura y Construcciones en Proceso	\$0.00	\$0.00
Bienes Muebles	\$61,070.00	\$235,798.97
Otras Aplicaciones de Inversión	\$0.00	\$0.00
<b>Flujos Netos de Efectivo por Actividades de Inversión</b>	<b>-\$61,070.00</b>	<b>-\$235,798.97</b>
<b>Flujo de Efectivo de las Actividades de Financiamiento</b>		
<b>Origen</b>	<b>\$0.00</b>	<b>\$0.00</b>
Endeudamiento Neto	\$0.00	\$0.00
Interno	\$0.00	\$0.00

①

A




Cuenta Pública 2025  
Estado de Flujos de Efectivo  
Del 01 de Enero al 31 de Diciembre de 2025 y 2024  
(Cifras en Pesos)



Concepto	2025	2024
<b>Externo</b>	\$0.00	\$0.00
Otros Orígenes de Financiamiento	\$0.00	\$0.00
<b>Aplicación</b>	\$0.00	\$0.00
Servicios de la Deuda	\$0.00	\$0.00
<b>Interno</b>	\$0.00	\$0.00
Externo	\$0.00	\$0.00
Otras Aplicaciones de Financiamiento	\$0.00	\$0.00
<b>Flujos Netos de Efectivo por Actividades de Financiamiento</b>	\$0.00	\$0.00
<b>Incremento/Disminución Neta en el Efectivo y Equivalentes al Efectivo</b>	\$1,679,921.05	\$9,844,682.67
<b>Efectivo y Equivalentes al Efectivo al Inicio del Ejercicio</b>	\$9,844,682.67	\$5,140,289.89
<b>Efectivo y Equivalentes al Efectivo al Final del Ejercicio</b>	\$11,524,603.72	\$9,844,682.67

Bajo protesta de decir verdad declaramos que los Estados Financieros y sus notas, son razonablemente correctos y son responsabilidad del emisor.

  
MIRNA INÉS TOXQUI OLIVER  
RECTORA

  
LUCIANO JAVIER MARTÍNEZ PAVÓN  
ENCARGADO DE DESPACHO DE LA DIRECCIÓN DE  
ADMINISTRACIÓN Y FINANZAS



**Cuenta Pública 2025**  
**Estado Analítico del Activo**  
**Del 01 de Enero al 31 de Diciembre de 2025**  
**(Cifras en Pesos)**




Ente Público: UNIVERSIDAD TECNOLÓGICA DE HUEJOTZINGO

Concepto	Saldo Inicial	Cargos del Periodo	Abonos del Periodo	Saldo Final	Variación del Periodo
<b>ACTIVO</b>	<b>\$266,809,545.06</b>	<b>\$372,768,318.66</b>	<b>\$370,767,967.62</b>	<b>\$268,809,896.10</b>	<b>\$2,000,351.04</b>
<b>Activo Circulante</b>	<b>\$9,884,602.74</b>	<b>\$372,407,968.66</b>	<b>\$370,767,967.62</b>	<b>\$11,524,603.78</b>	<b>\$1,640,001.04</b>
Efectivo y Equivalentes	\$9,644,682.67	\$237,875,210.95	\$236,195,289.90	\$11,524,603.72	\$1,679,921.05
Derechos a Recibir Efectivo o Equivalentes	\$39,920.07	\$134,532,757.71	\$134,572,677.72	\$0.06	-\$39,920.01
Derechos a Recibir Bienes o Servicios	\$0.00	\$0.00	\$0.00	\$0.00	\$0.00
Inventarios	\$0.00	\$0.00	\$0.00	\$0.00	\$0.00
Almacenes	\$0.00	\$0.00	\$0.00	\$0.00	\$0.00
Estimación por Pérdida o Deterioro de Activos Circulantes	\$0.00	\$0.00	\$0.00	\$0.00	\$0.00
Otros Activos Circulantes	\$0.00	\$0.00	\$0.00	\$0.00	\$0.00
<b>Activo No Circulante</b>	<b>\$248,924,942.32</b>	<b>\$360,360.00</b>	<b>\$0.00</b>	<b>\$248,285,282.32</b>	<b>-\$360,360.00</b>
Inversiones Financieras a Largo Plazo	\$0.00	\$0.00	\$0.00	\$0.00	\$0.00
Derechos a Recibir Efectivo o Equivalentes a Largo Plazo	\$0.00	\$0.00	\$0.00	\$0.00	\$0.00
Bienes Inmuebles, Infraestructura y Construcciones en Proceso	\$166,557,024.09	\$0.00	\$0.00	\$166,557,024.09	\$0.00
Bienes Muebles	\$123,239,134.93	\$360,360.00	\$0.00	\$123,599,494.93	\$360,360.00
Activos Intangibles	\$5,818,328.21	\$0.00	\$0.00	\$5,818,328.21	\$0.00
Depreciación, Deterioro y Amortización Acumulada de Bienes	-\$46,689,544.91	\$0.00	\$0.00	-\$46,689,544.91	\$0.00
Activos Diferidos	\$0.00	\$0.00	\$0.00	\$0.00	\$0.00
Estimación por Pérdida o Deterioro de Activos no Circulantes	\$0.00	\$0.00	\$0.00	\$0.00	\$0.00
Otros Activos no Circulantes	\$0.00	\$0.00	\$0.00	\$0.00	\$0.00

Bajo protesta de decir verdad declaramos que los Estados Financieros y sus notas, son razonablemente correctos y son responsabilidad del emisor.

  
 \_\_\_\_\_  
**MIRNA INÉS TOXQUI OLIVER**  
 RECTORA

  
 \_\_\_\_\_  
**LUCIANO JAVIER MARTÍNEZ PAVÓN**  
 ENCARGADO DE DESPACHO DE LA DIRECCIÓN DE ADMINISTRACION Y FINANZAS



**Cuenta Pública 2025**  
**Estado Analítico de la Deuda y Otros Pasivos**  
**Del 01 de Enero al 31 de Diciembre de 2025**  
**(Cifras en Pesos)**



**Ente Público:** UNIVERSIDAD TECNOLÓGICA DE HUEJOTZINGO

Denominación de las Deudas	Moneda de Contratación	Institución o País Acreedor	Saldo Inicial del Periodo	Saldo Final del Periodo
<b>DEUDA PÚBLICA</b>				
<b>Corto Plazo</b>				
<b>Deuda Interna</b>				
Instituciones de Crédito	Pesos	México	\$0.00	\$0.00
Títulos y Valores	Pesos	México	\$0.00	\$0.00
Arrendamientos Financieros	Pesos	México	\$0.00	\$0.00
<b>Deuda Externa</b>				
Organismos Financieros Internacionales	Pesos	México	\$0.00	\$0.00
Deuda Bilateral	Pesos	México	\$0.00	\$0.00
Títulos y Valores	Pesos	México	\$0.00	\$0.00
Arrendamientos Financieros	Pesos	México	\$0.00	\$0.00
<b>Subtotal de Deuda Pública a Corto Plazo</b>			<b>\$0.00</b>	<b>\$0.00</b>
<b>Largo Plazo</b>				
<b>Deuda Interna</b>				
Instituciones de Crédito	Pesos	México	\$0.00	\$0.00
Títulos y Valores	Pesos	México	\$0.00	\$0.00
Arrendamientos Financieros	Pesos	México	\$0.00	\$0.00
<b>Deuda Externa</b>				
Organismos Financieros Internacionales	Pesos	México	\$0.00	\$0.00
Deuda Bilateral	Pesos	México	\$0.00	\$0.00
Títulos y Valores	Pesos	México	\$0.00	\$0.00
Arrendamientos Financieros	Pesos	México	\$0.00	\$0.00
<b>Subtotal de Deuda Pública a Largo Plazo</b>			<b>\$0.00</b>	<b>\$0.00</b>
<b>Total de Otros Pasivos</b>			<b>\$7,051,386.37</b>	<b>\$9,232,544.97</b>
<b>Total de Deuda Pública y Otros Pasivos</b>			<b>\$7,051,386.37</b>	<b>\$9,232,544.97</b>

Bajo protesta de decir verdad declaramos que los Estados Financieros y sus notas, son razonablemente correctos y son responsabilidad del emisor.

  
 \_\_\_\_\_  
**MIRNA INÉS TOXQUI OLIVER**  
 RECTORA

  
 \_\_\_\_\_  
**LUCIANO JAVIER MARTÍNEZ PAVÓN**  
 ENCARGADO DE DESPACHO DE LA DIRECCIÓN DE ADMINISTRACION Y FINANZAS




Cuenta Pública 2025  
Informe Sobre Pasivos Contingentes  
Del 01 de Enero al 31 de Diciembre de 2025  
(Cifras en Pesos)



Ente Público: UNIVERSIDAD TECNOLÓGICA DE HUEJOTZINGO

**Este Ente Público no cuenta con información que presentar sobre el formato Informe Sobre Pasivos Contingentes**

Bajo protesta de decir verdad declaramos que los Estados Financieros y sus notas, son razonablemente correctos y son responsabilidad del emisor.

  
\_\_\_\_\_  
MIRNA INÉS TOXQUI OLIVER  
RECTORA

  
\_\_\_\_\_  
LUCIANO JAWER MARTÍNEZ PAVON  
ENCARGADO DE DESPACHO DE LA DIRECCIÓN DE  
ADMINISTRACIÓN Y FINANZAS

Nombre del Ente: UNIVERSIDAD TECNOLÓGICA DE HUEJOTZINGO

**a) NOTAS DE GESTIÓN ADMINISTRATIVA**

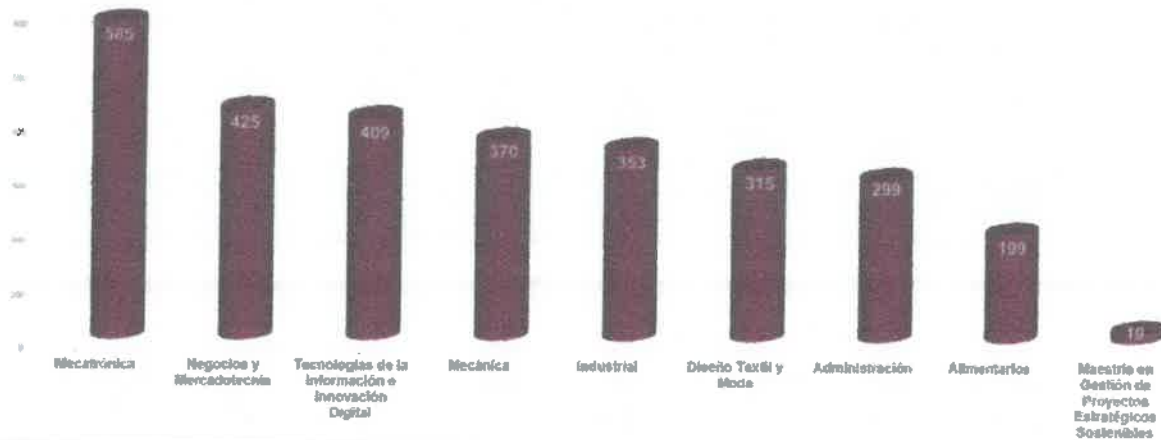
**1. Autorización e Historia**

Mediante publicación en el Periódico Oficial del Estado de Puebla tomo CCLXXXIV de fecha 28 de diciembre de 1998, el Honorable Congreso del Estado, decreta la creación de La Universidad Tecnológica de Huejotzingo (UTH). La UTH pertenece al Subsistema de Universidades Tecnológicas de la SEP Federal y forma parte de la Universidades Tecnológicas del Estado de Puebla, se localiza en la Junta Auxiliar de Santa Ana Xalmimilulco, perteneciente al municipio de Huejotzingo, Puebla. La zona de influencia (ZI), donde se ubica la Universidad Tecnológica de Huejotzingo, comprende 22 municipios donde se ubican 307 localidades. Se cuenta con un asentamiento de población de 952 mil 012 habitantes (INEGI 2020).

La UTH, es una de las instituciones públicas de Educación Superior más importantes del Estado de Puebla, a inicios del ciclo escolar 2024-2025 registró una matrícula total de 2,974 estudiantes (ver gráfica 1). Cuenta con una infraestructura de 14 edificios distribuidos dentro de una superficie de 20 hectáreas, cabe hacer mención que los 5 edificios de docencia de dos niveles, de acuerdo al cálculo de que se obtiene en el Modelo de Evaluación de la Calidad del Subsistema de Universidad Tecnológicas (MECASUT) que desarrolla la Dirección General de Universidades Tecnológicas y Politécnica (DGUTyP), establece que 450 estudiantes es la capacidad que puede albergar un edificio de docencia de dos niveles, se cuenta con 4 laboratorios pesados para albergar a 100 estudiantes, por tanto conforme al cálculo del MECASUT, se tiene una capacidad instalada 4,500 espacios en los dos turnos (matutino y vespertino).

**Gráfica 1.** Distribución de Matrícula Global. Ciclo Escolar 2024-2025

Nombre del Ente: UNIVERSIDAD TECNOLÓGICA DE HUEJOTZINGO



Fuente: Subdirección de Planeación y Evaluación de la Universidad Tecnológica de Huejotzingo.

**Tabla 1.** Relación de Infraestructura de la UTH.

Edificios	Fecha de Inicio	Fecha de Terminación	Superficie en M2	Número de aulas
Unidad de Docencia Tipo Dos Niveles Letra "M"	25/08/1998	13/08/1999	2,753.10	15
Laboratorio Pesado 7 Entre Ejes Letra "N"	07/09/1998	30/04/1999	2,219.40	
Laboratorio Pesado 7 Entre Ejes Letra "D"	16/08/1999	15/02/2000	2,219.40	
Unidad de Docencia Tipo Dos Niveles Letra "K"	03/08/2000	22/05/2000	2,753.10	18
Laboratorio Pesado 7 Entre Ejes Letra "L"	23/11/2000	21/05/2000	2,219.40	
Unidad de Docencia Tipo Dos Niveles Letra "E"	13/08/2000	15/05/2000	2,753.10	15
Edificio de Rectoría Letra "A"	19/11/2000	30/11/2000	1,640.00	
Edificio de Biblioteca Letra "B"	16/12/2000	14/10/2000	1,090.99	
Edificio de Cafetería Letra "F"	08/09/2000	15/06/2000	637.64	
Unidad de Docencia Tipo Dos Niveles Letra "C"	12/01/2000	19/12/2000	2,479.38	15
Edificio de Vinculación Letra "O"	13/05/2000	17/02/2001	1,678.00	
Consultorio Escolar de 2 Entre Ejes	26/07/2000	29/10/2001	139.39	
Laboratorio de Procesos Industriales y Textiles	16/12/2001	27/11/2001	1,092.00	
Unidad de Docencia de Dos Niveles (1a. Stapa) Letra "R"	01/12/2001	31/07/2001	1,314.29	12
Superficie Total Construida			24,989.19	75

(1)  
[Handwritten signature]

Nombre del Ente: UNIVERSIDAD TECNOLÓGICA DE HUEJOTZINGO

**Fuente:** Subdirección de Planeación y Evaluación de la Universidad Tecnológica de Huejotzingo.

La UTH forma Licenciados en Ingenierías bajo el Nuevo Modelo Educativo (NME) 2024, con estudios intensivos de 2 ciclos de formación, mediante el cual se puede obtener un título de Técnico Superior Universitario, distribuidos en seis cuatrimestres. En el tercer ciclo de formación conformado por cuatro cuatrimestres al culminar se obtiene el título de Licenciados e Ingenieros.

La UTH, oferta 8 programas educativos a nivel Licenciatura conforme al NME 2024 y una Maestría. (véase tabla 2).

**Tabla 2.** Programas Educativos (PE) que oferta la UTH 2025.

INGENIERÍA/LICENCIATURA
Licenciatura en Ingeniería en Mecatrónica
Licenciatura en Ingeniería en Tecnologías de la Información e Innovación Digital
Licenciatura en Ingeniería en Diseño Textil y Moda
Licenciatura en Ingeniería en Mecánica
Licenciatura en Ingeniería en Alimentos
Licenciatura en Administración
Licenciatura en Ingeniería Industrial
Licenciatura en Negocios y Mercadotecnia

**Fuente:** Subdirección de Planeación y Evaluación de la Universidad Tecnológica de Huejotzingo.

Nombre del Ente: UNIVERSIDAD TECNOLÓGICA DE HUEJOTZINGO

Se da seguimiento al plan de mejora de los procesos administrativos y académicos en la Universidad, se cuenta con la certificación en la Norma NMX-R-025-SCFI-2025 en Igualdad Laboral y No Discriminación, la cual tiene vigencia hasta el 29 de diciembre de 2027, se tiene la certificación en ISO 21001:2018 en Sistemas de Gestión para Organizaciones Educativas, el cual tiene un alcance en el Servicio educativo de nivel superior; satisfacer la responsabilidad social, gestionar la propiedad intelectual, proteger el medio ambiente y prevenir la contaminación; estableciendo objetivos que buscan atender las necesidades y expectativas de las partes interesadas, cumplir con los requisitos legales y otros aplicables, así como la mejora continua de nuestro sistema de gestión integrado por las normas ISO 9001:2015, ISO14001:2015 e ISO 21001:2018.

Asimismo, la Universidad tiene la certificación en la Norma ISO 14001:2015 Sistema de Gestión Ambiental, con alcance, en las cuestiones externas e internas correspondientes a su contexto, los requisitos legales y las actividades, productos y servicios relacionados con los servicios educativos a nivel de educación superior.

**Fig. 1. Certificaciones**



Handwritten signature and initials in blue ink.

Nombre del Ente: UNIVERSIDAD TECNOLÓGICA DE HUEJOTZINGO

**Fuente:** Subdirección de Planeación y Evaluación de la Universidad Tecnológica de Huejotzingo.

## **2. Panorama Económico y Financiero**

En consideración el entorno económico-laboral y educativo que rodea a la Universidad en los tres niveles: nacional, estatal y regional, la pertinencia del modelo educativo debe orientarse en principio a impulsar las capacidades de la institución en cuanto la formación de profesionistas y los servicios que la misma brinda a la sociedad, para fortalecer a los sectores dinámicos que detonan el desarrollo en su zona de influencia.

En términos de desarrollo económico, la región se caracteriza por ser un semillero de capital humano joven. Así mismo, comprende a empresas que, en su mayoría, forman parte de industrias altamente exportadoras como el Sector Automotriz, una de las cadenas globales de valor de mayor relevancia, así como un número significativo de empresas de la Industria Textil de Puebla y Tlaxcala, que en su conjunto representan el 23.5% del sector en el país (Participación del valor agregado bruto de la Industria textil y del vestido, Cámara Textil Puebla-Tlaxcala, 2014). De igual manera, la presencia de la Industria Alimentaria en la región justifica la demanda de profesionistas que puedan sumarse a este sector en calidad de recurso humano o de emprendedores, así como de servicios tecnológicos para la innovación o mejora de procesos.

## **3. Organización y Objeto Social**

La Universidad Tecnológica de Huejotzingo tiene como objeto el ofrecer educación tecnológica de tipo superior que forme técnicos superiores universitarios con un sentido innovador que, incorporados a los avances científicos y tecnológicos, estén aptos para aplicar sus conocimientos a la solución creativa de problemas que se presenten en su región. Así también la realización de investigación científica y tecnológica que coadyuve al constante mejoramiento económico, social y cultural y permita elevar la calidad de vida de la comunidad, así como impulsar la producción industrial y de servicios de la Región.

Es importante mencionar que la Universidad de acuerdo al Decreto de Creación es un Organismo Público Descentralizado

Nombre del Ente: UNIVERSIDAD TECNOLÓGICA DE HUEJOTZINGO

del Gobierno del Estado, con personalidad jurídica y patrimonios propios, bajo el régimen fiscal como Persona Moral con fines no lucrativos, y obligaciones tributarias como retenedor del Impuesto Sobre la Renta (ISR) y cuotas de seguridad social de los trabajadores, así como retenedor del ISR de las personas físicas que prestan Servicios Personales Independientes a esta casa de estudios.

De conformidad al artículo 5 del Decreto de Creación la Universidad, tiene como máxima autoridad al Consejo Administrativo conformado por representantes del Gobierno del Estado (Presidente y dos vocales), tres representantes del Gobierno Federal (vocales), un representante del Gobierno Municipal (vocal), así como dos representantes del Sector Productivo y uno del sector Social de la Región (vocales); un Rector, un Abogado General, Secretarios, Directores de Área, Directores de Carrera, Subdirectores y Órganos Colegiados.

#### **4. Bases de Preparación de los Estados Financieros**

La Universidad Tecnológica de Huejotzingo ha preparado los Estados Financieros con base en la Ley General de Contabilidad Gubernamental, los Postulados Básicos de Contabilidad Gubernamental, Marco Conceptual de Contabilidad Gubernamental y Manual de Contabilidad Gubernamental emitidos por el Consejo Nacional de Armonización Contable (CONAC), adoptados y difundidos por el Consejo de Armonización Contable para el Estado Libre y Soberano de Puebla (CACEP).

#### **5. Políticas de Contabilidad Significativas**

##### **a. Efectos de la Inflación en la Información Financiera**

La información presentada incluye los indicadores que impactan en la economía del país y del entorno de la Universidad.

##### **b. Efectivo y Equivalentes de Efectivo**

Incluyen depósitos bancarios y otras inversiones de gran liquidez, con riesgos de poca importancia por cambios en su valor.



Nombre del Ente: UNIVERSIDAD TECNOLÓGICA DE HUEJOTZINGO

**c. Inversiones Financieras**

Esta casa de estudios no tiene contrato con Instituciones bancarias u análogas que administren recursos, para la obtención de beneficios financieros.

**d. Instrumentos financieros derivados**

Esta casa de estudios no tiene instrumentos financieros derivados.

**e. Bienes Muebles e Inmuebles**

Estos activos se valúan a su costo de adquisición, valor razonable o su equivalente en concordancia con el postulado básico de valuación, así como es estricto apego a las Principales Reglas de Registro y Valoración del Patrimonio, publicado en el Diario Oficial de la Federación el 27 de diciembre de 2017.

**f. Provisiones**

De conformidad al Acuerdo por el que se emiten las Normas y Metodología para la determinación de los Momentos Contables se reconoce una obligación de pago a favor de terceros por la recepción de conformidad de bienes, servicios y obras oportunamente contratados; así como de las obligaciones que derivan de tratados, leyes, decretos, resoluciones y sentencias definitivas.

**a. Beneficios a los Empleados**

La Universidad Tecnológica de Huejotzingo, no ha reconocido en una reserva especial en beneficio de los empleados, ya que no se ha contratado los servicios profesionales para el cálculo actuarial de dichos beneficios.



Nombre del Ente: UNIVERSIDAD TECNOLÓGICA DE HUEJOTZINGO

#### **b. Patrimonio**

En concordancia a la Política reflejada en el inciso e), el registro y valoración del Patrimonio se realiza en apego a la Norma publicada en el Diario Oficial de la Federación el 27 de diciembre de 2017.

#### **c. Reconocimiento de Ingresos**

Las ministraciones de recursos entregadas por la Secretaría de Finanzas y Administración del Gobierno del Estado de Puebla a la Universidad, se reconocen como Subsidio Ordinario Estatal y Captación de Derechos, los entregados por la Federación se reconocen como Subsidio Ordinario Federal; los fondos extraordinarios como Programa de Mejoramiento del Profesorado (PRODEP), Programa para el Desarrollo Profesional Docente (PFCE), todos los mencionados se registran en el momento en que se recibe el efectivo.

#### **d. Reconocimiento de Gastos**

Se reconocen en el momento en que se devengan, previa autorización y verificación de la existencia de suficiencia presupuestal, y se aplican en cumplimiento al Programa Presupuestario y al Presupuesto de Egresos aprobado.

#### **6. Posición en Moneda Extranjera y Protección por Riesgo Cambiario**

Al respecto de este tópico, la Universidad no realiza operaciones en moneda extranjera, por lo que no representa un riesgo para la economía de la institución.

#### **7. Reporte Analítico del Activo**

Estado Analítico del Activo, su finalidad es mostrar el comportamiento de los fondos, valores, derechos y bienes debidamente identificados y cuantificados en términos monetarios, que dispone la Universidad para realizar sus actividades, entre el inicio y el fin del periodo.



Nombre del Ente: UNIVERSIDAD TECNOLÓGICA DE HUEJOTZINGO

#### **8. Fideicomisos, Mandatos y Análogos**

Es importante expresar que durante el ejercicio fiscal 2021, esta Institución educativa, no realizó algún acto jurídico en el que forme parte de un fideicomiso.

#### **9. Reporte de la Recaudación**

Es importante mencionar que, como organismo descentralizado del Gobierno del Estado, esta Casa de Estudios está obligada a la rendición de cuentas y el manejo transparente del recurso que se administra en la misma, por lo que se reporta de forma mensual a las Entidades Fiscalizadoras, así como se publica la información en la página de internet de la Universidad.

#### **10. Información sobre la Deuda y el Reporte Analítico de la Deuda**

Estado Analítico de la Deuda y otros Pasivos, su finalidad es mostrar las obligaciones de la Universidad, al inicio y fin de cada período, derivadas del endeudamiento interno y externo, realizado en el marco de la legislación vigente, así como suministrar a los usuarios información analítica relevante sobre la variación de la deuda del ente público entre el inicio y el fin del período, ya sea que tenga su origen en operaciones de crédito público (deuda pública) o en cualquier otro tipo de endeudamiento.

#### **11. Calificaciones otorgadas**

No se ha realizado transacción alguna, mediante la cual la Universidad sea sujeta a una clasificación crediticia.

#### **12. Proceso de Mejora**

La Universidad tiene como política, el manejo óptimo de los recursos, mediante una buena administración de los mismos, buscando siempre otorgar a los estudiantes recursos humanos y materiales de calidad, con la finalidad de contribuir a la excelente formación académica que se les proporciona.

Nombre del Ente: UNIVERSIDAD TECNOLÓGICA DE HUEJOTZINGO

Lo anterior, a través de procesos de evaluación tales como la acreditación de Programas Educativos y la certificación de los Sistemas de gestión. Con esta intención la Universidad Tecnológica de Huejotzingo (UTH), se ha ocupado en el rediseño e implementación de un Sistema de Gestión Integral que contiene claramente las acciones a realizar conforme a la visión y misión de la Universidad a través de **8 macroprocesos estratégicos establecidos en el Programa Institucional de Desarrollo 2021-2025 como documento Rector de este Sistema.**

Los **8 macroprocesos** son:

- **Académico**
- **Vinculación**
- **Difusión y Extensión**
- **Administración y Finanzas**
- **Planeación y Evaluación**
- **Control Institucional**
- **Legislación Universitaria**
- **Gestión Ambiental**

Estos **ocho macroprocesos** estratégicos están soportados con procedimientos, instructivos y diagramas de flujo eficaces que permiten gestionar riesgos, y evaluar y mejorar los servicios que la institución educativa ofrece; lo anterior con fundamento en las **Normas: ISO 14001:2015 e ISO 21001:2018**. Es importante mencionar que este sistema actualmente ya se encuentra certificado con una vigencia a octubre de 2025.

En el mismo sentido, la UTH entre otras muchas acciones de mejora también promueve una cultura laboral donde el sexo, la edad, la discapacidad, el estado de salud o cualquier otra condición, no sean obstáculo para la inclusión laboral; donde la responsabilidad en cada una de las áreas de trabajo, sea un valor.

Es por ello que se recertificó en la Norma Mexicana **NMX-R-025-SCFI-2015** para la Igualdad Laboral, con el fin de que sean evaluadas y certificadas las prácticas en materia de igualdad laboral y no discriminación, previsión social, clima laboral adecuado, accesibilidad, ergonomía y libertad sindical.



Nombre del Ente: UNIVERSIDAD TECNOLÓGICA DE HUEJOTZINGO

**13. Información por Segmentos**

Como se puede observar mediante las presentes notas y los estados financieros, presupuestales y programáticos que le acompañan, el 80% de los recursos está destinado al pago del Recurso Humano, en el cual el grueso del mencionado está representado por el personal docente que es la materia prima de esta Institución.

**14. Eventos Posteriores al Cierre**

Concepto
Se recibió una autorización presupuestal a través del oficio UPP-412/2025, de fecha 29 de diciembre 2025 por un monto de 16,477,331.00 correspondiente al Subsidio Ordinario Estatal 2026.

**15. Partes Relacionadas**

Sin información que presentar

**16. Responsabilidad Sobre la Presentación Razonable de la Información Contable**

Cada uno de los Estados Financieros se ha rubricado por los responsables encargados de su elaboración revisión y autorización, para garantizar que los mismos presentan razonablemente las cifras financieras, así como el contenido de sus notas.





**Cuenta Pública 2025**  
Notas a los Estados Financieros  
Al 31 de Diciembre de 2025  
(Cifras en Pesos)



Nombre del Ente: UNIVERSIDAD TECNOLÓGICA DE HUEJOTZINGO

**b) NOTAS DE DESGLOSE**

**I) NOTAS AL ESTADO DE ACTIVIDADES**

**Ingresos y Otros Beneficios**

Concepto	2025	2024
Productos	\$294,198.04	\$121,804.39
Ingresos por venta de bienes y prestación de servicios	\$2,911,185.36	\$2,323,010.11
<b>SUMA</b>	<b>\$3,205,383.40</b>	<b>\$2,444,814.50</b>
Participaciones, Aportaciones, Convenios, Incentivos Derivados de la Colaboración Fiscal, Fondos Distintos de Aportaciones, Transferencias, Asignaciones, Subsidios y Subvenciones, y Pensiones y Jubilaciones	\$0.00	\$60,000.00
Transferencias, Asignaciones, Subsidios y subvenciones y pensiones y jubilaciones.	\$130,469,971.03	\$122,932,774.97
Otros Recursos	\$540,000.00	\$0.00
<b>SUMA</b>	<b>\$131,009,971.03</b>	<b>\$122,932,774.97</b>
<b>Total</b>	<b>\$134,215,354.43</b>	<b>\$125,437,589.47</b>

**Participaciones, Aportaciones, Convenios, Incentivos Derivados de la Colaboración Fiscal, Fondos Distintos de Aportaciones, Transferencias, Asignaciones, Subsidios y Subvenciones, y Pensiones y Jubilaciones**

Concepto	2025	2024
Participaciones, Aportaciones, Convenios, Incentivos Derivados de la Colaboración Fiscal, Fondos Distintos de Aportaciones, Transferencias, Asignaciones, Subsidios y Subvenciones, y Pensiones y Jubilaciones	\$0.00	\$60,000.00
Transferencias, Asignaciones, Subsidios y subvenciones y pensiones y jubilaciones.	\$130,469,971.03	\$122,932,774.97
<b>Total</b>	<b>\$130,469,971.03</b>	<b>\$122,932,774.97</b>



Nombre del Ente: UNIVERSIDAD TECNOLÓGICA DE HUEJOTZINGO

**Otros Ingresos y Beneficios**

Concepto	2025	2024
Ingresos financieros	\$0.00	\$0.00
Incremento por variación de inventarios	\$0.00	\$0.00
Disminución del exceso de estimaciones por pérdida o deterioro u obsolescencia.	\$0.00	\$0.00
Disminución del exceso de provisiones	\$0.00	\$0.00
Otros ingresos y beneficios varios	\$540,000.00	\$0.00
<b>Total</b>	<b>\$540,000.00</b>	<b>\$0.00</b>

**Gastos y Otras Pérdidas:**

**Gastos de Funcionamiento**

Se integra por las cuentas de servicios personales, materiales y suministros, servicios generales, transferencias y asignaciones, subsidios y otras ayudas y bienes muebles, inmuebles e intangibles.

Concepto	2025	2024
Servicios personales	\$104,378,204.72	\$98,144,853.73
Materiales y Suministros	\$6,290,123.19	\$5,739,614.97
Servicios generales	\$21,677,271.72	\$19,118,604.00
Transferencias y Asignaciones, Subsidios y Otras ayudas	\$0.00	\$28,420.00
Bienes Muebles, Inmuebles e Intangibles	\$360,350.00	\$295,798.97
<b>Total</b>	<b>\$132,705,949.63</b>	<b>\$123,327,291.67</b>



Nombre del Ente: UNIVERSIDAD TECNOLÓGICA DE HUEJOTZINGO

**Servicios Personales**

Concepto	2025	2024
Remuneraciones al personal de carácter permanente	\$54,568,915.50	\$49,830,807.57
Remuneración de carácter transitorio	\$13,695,428.62	\$13,817,445.88
Remuneraciones adicionales y especiales	\$11,653,705.02	\$11,076,249.95
Seguridad social	\$18,592,215.48	\$17,785,434.56
Otras prestaciones sociales y económicas	\$5,867,940.10	\$5,634,915.77
<b>Total</b>	<b>\$104,378,204.72</b>	<b>\$98,144,853.73</b>

**Materiales y Suministros**

Concepto	2025	2024
Materiales de administración, emisión de documentos y artículos oficiales.	\$3,709,837.14	\$3,784,970.26
Alimentos y utensilios	\$386,014.84	\$108,516.52
Materias primas y materiales de construcción	\$55,669.00	\$311,988.48
Materiales y artículos de construcción y de reparación	\$553,934.68	\$0.00
Productos químicos, farmacéuticos y de laboratorio	\$573,431.72	\$52,835.55
Combustibles, lubricantes y aditivos	\$394,582.00	\$676,829.00
Vestuario, blancos, prendas de protección y artículos deportivos.	\$117,299.95	\$11,065.82
Herramientas, refacciones y accesorios	\$499,353.86	\$793,409.34
<b>Total</b>	<b>\$6,290,123.19</b>	<b>\$5,739,614.97</b>

Nombre del Ente: UNIVERSIDAD TECNOLÓGICA DE HUEJOTZINGO

**Servicios Generales**

<b>Concepto</b>	<b>2025</b>	<b>2024</b>
Servicios básicos	\$2,470,559.37	\$1,963,504.95
Servicios de arrendamiento	\$1,262,023.26	\$1,078,283.03
Servicios profesionales, científicos, técnicos y otros servicios.	\$4,103,384.12	\$3,536,945.42
Servicios financieros, bancarios y comerciales	\$654,122.25	\$507,998.78
Servicios de instalación, reparación, mantenimiento y conservación	\$7,082,153.19	\$5,907,906.63
Servicio de comunicación social y publicidad	\$0.00	\$187,305.76
Servicios de traslado y viáticos	\$152,349.67	\$211,574.83
Servicios oficiales	\$1,400,656.06	\$1,777,120.75
Otros servicios generales	\$4,552,023.80	\$3,947,963.85
<b>Total</b>	<b>\$21,677,271.72</b>	<b>\$19,118,604.00</b>

**Transferencias, Asignaciones, Subsidios y Otras Ayudas**

<b>Concepto</b>	<b>2025</b>	<b>2024</b>
Ayudas sociales a personas	\$0.00	\$24,000.00
Ayudas sociales a otras instituciones	\$0.00	\$4,420.00
<b>Total</b>	<b>\$0.00</b>	<b>\$28,420.00</b>

**Bienes muebles, inmuebles e intangibles**

<b>Concepto</b>	<b>2025</b>	<b>2024</b>
Mobiliario y Equipo de Administración	\$4,230.00	\$280,999.97
Mobiliario y Equipo educacional y Recreativo	\$356,120.00	\$14,799.00
<b>Total</b>	<b>\$360,350.00</b>	<b>\$295,798.97</b>



Nombre del Ente: UNIVERSIDAD TECNOLÓGICA DE HUEJOTZINGO

**Otros Gastos y Pérdidas Extraordinarias**

Concepto	2025	2024
Estimaciones, depreciaciones, deterioros, obsolescencia y amortizaciones.	\$0.00	\$3,457,672.92
<b>Total</b>	<b>\$0.00</b>	<b>\$3,457,672.92</b>

**II) NOTAS AL ESTADO DE SITUACIÓN FINANCIERA**

**Activo**

**Efectivo y Equivalentes**

El fondo fijo revolvente se reintegró por un monto de \$15,000.00 del fondo Subsidio Ordinario Estatal 2025.

**BANCOS**

La cuenta de Bancos se integra por los saldos que corresponden a los recursos por **Subsidio Ordinario Estatal, Recursos Federales (Subsidio Ordinario Federal), Ingresos Propios, Captación de Derechos** los cuales se destinan principalmente para el cumplimiento y obligaciones y gastos de operación.

La integración del rubro de Efectivo y Equivalentes refleja un importe de \$11,524,603.72 que se integra:

Concepto	2025	2024
BBVA INGRESOS PROPIOS 2024	\$30,642.06	\$0.00
SANTANDER ESTATAL 2025	\$4,718,586.19	\$0.00
SANTANDER FEDERAL 2025	\$729,205.22	\$0.00
SANTANDER RECURSOS PROPIOS 2025	\$729,464.07	\$0.00
SANTANDER CAPTACIÓN DE DERECHOS 2025	\$1,718,527.91	\$0.00
SANTANDER NOMINA	\$232.00	\$0.00
SANTANDER SEGURIDAD SOCIAL	\$1,926,691.12	\$0.00
SANTANDER IMPUESTOS	\$1,632,174.02	\$0.00
SERVICIOS TECNOLOGICOS	\$39,080.09	\$0.00
NOMINA BANCOMER	\$1.04	\$0.00
<b>Total</b>	<b>\$11,524,603.72</b>	<b>\$0.00</b>





Nombre del Ente: UNIVERSIDAD TECNOLÓGICA DE HUEJOTZINGO

**Derechos a recibir Efectivo y Equivalentes y Bienes o Servicios**

Concepto	2025				2024
	Hasta 90 días	Hasta 180 días	Hasta 365 días	Total	Total
Ingresos por venta de bienes y prestación de servicios de empresas privadas del estado	\$0.00	\$0.00	\$0.00	\$0.00	\$39,920.00
Efraín Constantino Morales	\$0.00	\$0.00	\$0.00	\$0.00	\$0.01
Subsidio al empleo	\$0.06	\$0.00	\$0.00	\$0.06	\$0.06
<b>Total</b>	<b>\$0.06</b>	<b>\$0.00</b>	<b>\$0.00</b>	<b>\$0.06</b>	<b>\$39,920.07</b>

**Inventarios (Bienes Disponibles para su Transformación o Consumo)**

NO APLICA

**Almacenes**

NO APLICA

**Inversiones Financieras**

NO APLICA

**Bienes Muebles, Inmuebles e Intangibles**

**Bienes Inmuebles**

Concepto	2025	2024
Terrenos	\$19,800,574.50	\$19,800,574.50
Edificios no habitacionales	\$146,756,449.59	\$146,756,449.59
<b>Total</b>	<b>\$166,557,024.09</b>	<b>\$166,557,024.09</b>



**Cuenta Pública 2025**  
 Notas a los Estados Financieros  
 Al 31 de Diciembre de 2025  
 (Cifras en Pesos)



Nombre del Ente: UNIVERSIDAD TECNOLÓGICA DE HUEJOTZINGO

**Bienes Muebles**

Concepto	2025	2024
Mobiliario y equipo de administración	\$40,068,044.39	\$40,063,814.39
Mobiliario y equipo educacional y recreativo	\$67,764,725.43	\$67,408,605.43
Eq. e instrumental médico de laboratorio	\$371,282.74	\$371,282.74
Vehículos y eq. de transporte	\$3,885,597.02	\$3,885,597.02
Equipo de defensa y seguridad	\$850,508.00	\$850,508.00
Maquinaria, otros equipos y herramientas	\$10,659,327.35	\$10,659,327.35
<b>Total</b>	<b>\$123,599,484.93</b>	<b>\$123,239,134.93</b>

**Activos intangibles**

Concepto	2025	2024
Software	\$0.00	\$0.00
Activos intangibles	\$5,818,328.21	\$5,818,328.21
<b>Total</b>	<b>\$5,818,328.21</b>	<b>\$5,818,328.21</b>

**Estimaciones y Deterioros**

NO APLICA

**Porcentajes de Depreciación**

Concepto	% de depreciación
Mobiliario y equipo de administración	10%
Mobiliario y equipo educacional y recreativo	20%
Eq. e instrumental médico de laboratorio	20%
Vehículos y eq. de transporte	20%
Equipo de defensa y seguridad	10%
Maquinaria, otros equipos y herramientas	10%
Activos intangibles	33%

**Otros Activos**

NO APLICA



Nombre del Ente: UNIVERSIDAD TECNOLÓGICA DE HUEJOTZINGO

**Pasivo<sup>1</sup>**

**Cuentas y Documentos por pagar**

**Proveedores por pagar a corto plazo**

Concepto	2025					2024
	Hasta 90 días	Hasta 180 días	Hasta 365 días	Más de 365 días	Total	Total
CFE SUMINISTRADOR DE SERVICIOS BÁSICOS	\$125,887.00				\$125,887.00	\$0.00
TELEFONOS DE MÉXICO	\$316,680.00				\$316,680.00	\$0.00
ASOCIACIÓN NACIONAL DE UNIVERSIDADES E INSTITUCIONES DE EDUCACIÓN SUPERIOR DE LA REPUBLICA MEXICANA AC	\$78,653.00				\$78,653.00	\$0.00
PUBLICIDAD Y MARKETING RUPERCALIA SA DE CV	\$1,041,506.00				\$1,041,506.00	\$0.00
EASYCODE S DE RL	\$49,999.48				\$49,999.48	\$0.00
INTERMEDIACIÓN Y COMERCIALIZACIÓN DE MUEBLES	\$43,465.20				\$43,465.20	\$0.00
ANTONIO NOLASCO CASTRO	\$56,840.00				\$56,840.00	\$0.00
CONSTRUCTORA ASK LCD SA DE CV	\$49,999.48				\$49,999.48	\$0.00
SENSAYO CONSTRUCCIONES Y SERVICIOS SA DE CV	\$49,999.48				\$49,999.48	\$0.00
PLM DEL NORTE SA DE CV	\$116,257.98				\$116,257.98	\$0.00
CAMSTAR TELECOM SERVICIOS SA DE CV	\$1,241,895.65				\$1,241,895.65	\$0.00
SEGUROS VE POR MAS SOCIEDAD ANONIMA	\$409,000.39				\$409,000.39	\$0.00
GRUPO AGRICOLA	\$299,998.50				\$299,998.50	\$0.00
RETZA ESTUDIOS	\$50,000.00				\$50,000.00	\$0.00
COMERCIALIZADORA THONNER I&A SA DE CV	\$299,280.00				\$299,280.00	\$0.00
TEC-OMEC ASJ	\$39,079.84				\$39,079.84	\$0.00
<b>Total</b>	<b>\$4,268,542.00</b>				<b>\$4,268,542.00</b>	

<sup>1</sup> Con respecto a la información de la deuda pública, ésta se incluye en el informe de deuda pública en la nota 10 "Información sobre la Deuda y el Reporte Análisis de la Deuda" de las notas de Gestión Administrativa.

Nombre del Ente: UNIVERSIDAD TECNOLÓGICA DE HUEJOTZINGO

**Servicios Personales por pagar a corto plazo**

Concepto	2025				Total	2024
	Hasta 90 días	Hasta 180 días	Hasta a 365 días	Más de 365 días		Total
Aportaciones de seguridad social	\$1,516,272.20				\$1,516,272.20	\$1,456,142.21
Aportaciones al sistema para el retiro	\$212,685.63				\$212,685.63	\$199,536.13
Impuesto sobre nómina y otros que deriven de una relación laboral	\$406,328.53				\$406,328.53	\$317,058.35
<b>Total</b>	<b>\$2,135,286.36</b>					<b>\$1,972,736.69</b>

**Retenciones y Contribuciones por Pagar a Corto Plazo**

Concepto	2025				Total	2024
	Hasta 90 días	Hasta 180 días	Hasta 365 días	Más de 365 días		Total
ISR retenido por salarios	\$2,180,992.81				\$2,180,992.81	\$1,536,495.42
ISR retenido por honorarios	-\$0.52				-\$0.52	\$6,577.48
ISSSTEP retenido	\$249,645.20				\$249,645.20	\$236,280.12
IMSS retenido	\$45,736.16				\$45,736.16	\$44,987.49
INFONAVIT retenido	\$75,457.84				\$75,457.84	\$108,939.81
ISR por honorarios asimilables	\$572.11				\$572.11	\$1.26
Retiro cesantía	\$49,709.90				\$49,709.90	\$49,240.86
ISSSTEP prestamos	\$13,901.93				\$13,901.93	\$24,062.55
IVA retenido por honorarios	\$611.08				\$611.08	\$0.00
FONACOT	\$0.00				\$0.00	\$98,969.24
Secretaría de finanzas 5 al millar	25,646.74				25,646.74	\$32,589.15
<b>Total</b>	<b>\$2,642,273.25</b>				<b>\$2,642,273.25</b>	<b>\$2,138,143.38</b>



Nombre del Ente: UNIVERSIDAD TECNOLÓGICA DE HUEJOTZINGO

**Fondos y Bienes de Terceros en Garantía y/o Administración (a corto y largo plazo)**

NO APLICA

**Pasivos diferidos**

NO APLICA

**Provisiones**

NO APLICA

**Otros Pasivos**

NO APLICA

**III) NOTAS AL ESTADO DE VARIACIÓN EN LA HACIENDA PÚBLICA**

**I. NOTAS AL ESTADO DE VARIACIONES EN LA HACIENDA PÚBLICA**

**Patrimonio**

La cuenta de Patrimonio presentó los siguientes saldos:

**Patrimonio Contribuido**

Concepto	2025	2024
Patrimonio contribuido	\$13,394,497.66	\$13,394,497.66
<b>Total</b>	<b>\$236,268,348.41</b>	<b>\$239,415,237.18</b>

**Patrimonio Generado**

Concepto	2025	2024
Patrimonio generado	\$249,662,846.07	\$239,415,237.18
<b>Total</b>	<b>\$249,662,846.07</b>	<b>\$239,415,237.18</b>

Nombre del Ente: UNIVERSIDAD TECNOLÓGICA DE HUEJOTZINGO

**IV) NOTAS AL ESTADO DE FLUJOS DE EFECTIVO**

<b>Efectivo y Equivalentes</b>		
<b>Concepto</b>	<b>2025</b>	<b>2024</b>
Efectivo	X	X
Bancos/Tesorería	\$11,524,603.72	\$9,844,682.67
Bancos/Dependencias y Otros	X	X
Inversiones Temporales (Hasta 3 meses)	X	X
Fondos con Afectación Específica	X	X
Depósitos de Fondos de Terceros en Garantía y/o Administración	X	X
Otros Efectivos y Equivalentes	X	X
<b>Total</b>	<b>\$11,524,603.72</b>	<b>\$9,844,682.67</b>

<b>Adquisiciones de Actividades de Inversión efectivamente pagadas</b>		
<b>Concepto</b>	<b>2025</b>	<b>2024</b>
<b>Bienes Inmuebles, Infraestructura y Construcciones en Proceso</b>	<b>X</b>	<b>X</b>
Terrenos	X	X
Viviendas	X	X
Edificios no Habitacionales	X	X
Infraestructura	X	X
Construcciones en Proceso en Bienes de Dominio Público	X	X
Construcciones en Proceso en Bienes Propios	X	X
Otros Bienes Inmuebles	X	X

Handwritten signature in blue ink.



**Cuenta Pública 2025**  
Notas a los Estados Financieros  
Al 31 de Diciembre de 2025  
(Cifras en Pesos)



Nombre del Ente: UNIVERSIDAD TECNOLÓGICA DE HUEJOTZINGO

<b>Adquisiciones de Actividades de Inversión efectivamente pagadas</b>		
<b>Concepto</b>	<b>2025</b>	<b>2024</b>
<b>Bienes Muebles</b>	<b>X</b>	<b>X</b>
Mobiliario y Equipo de Administración	\$4,230.00	\$280,999.97
Mobiliario y Equipo Educativo y Recreativo	\$356,120.00	\$14,799.00
Equipo e Instrumental Médico y de Laboratorio	X	X
Vehículos y Equipo de Transporte	X	X
Equipo de Defensa y Seguridad	X	X
Maquinaria, Otros Equipos y Herramientas	X	X
Colecciones, Obras de Arte y Objetos Valiosos	X	X
Activos Biológicos	X	X
<b>Otras Inversiones</b>	<b>X</b>	<b>X</b>
<b>Total</b>	<b>\$360,350.00</b>	<b>\$295,798.97</b>

<b>CONCILIACION DE FLUJOS DE EFECTIVO NETOS</b>		
<b>Concepto</b>	<b>2025</b>	<b>2024</b>
<b>Resultado del Ejercicio Ahorro/Desahorro</b>	<b>X</b>	<b>X</b>
<b>Movimientos de partidas (o rubros) que no afectan al efectivo</b>	<b>X</b>	<b>X</b>
Depreciación	X	X
Amortización	X	X
Incrementos en las provisiones	X	X
Incremento en inversiones producido por revaluación	(X)	(X)

(1)

Handwritten signature

Nombre del Ente: UNIVERSIDAD TECNOLÓGICA DE HUEJOTZINGO

<b>CONCILIACION DE FLUJOS DE EFECTIVO NETOS</b>		
<b>Concepto</b>	<b>2025</b>	<b>2024</b>
Ganancia/pérdida en venta de bienes muebles, inmuebles e intangibles	(X)	(X)
Incremento en cuentas por cobrar	(X)	(X)
<b>Flujos de Efectivo Netos de las Actividades de Operación</b>	<b>X</b>	<b>X</b>

**V) CONCILIACIÓN ENTRE LOS INGRESOS PRESUPUESTARIOS Y CONTABLES, ASÍ COMO ENTRE LOS EGRESOS PRESUPUESTARIOS Y LOS GASTOS CONTABLES**

**Conciliación entre los Ingresos Presupuestarios y Contables**

<b>1. Total de Ingresos Presupuestarios</b>	<b>\$134,215,354.43</b>
<b>2. Más Ingresos Contables No Presupuestarios</b>	<b>\$0.00</b>
2.1 Ingresos Financieros	\$0.00
2.2 Incremento por Variación de Inventarios	\$0.00
2.3 Disminución del Exceso de Estimaciones por Pérdida o Deterioro u Obsolescencia	\$0.00
2.4 Disminución del Exceso de Provisiones	\$0.00
2.5 Otros Ingresos y Beneficios Varios	\$0.00
2.6 Otros Ingresos Contables No Presupuestarios	\$0.00
<b>3. Menos Ingresos Presupuestarios No Contables</b>	<b>\$0.00</b>
3.1 Aprovechamientos Patrimoniales	\$0.00
3.2 Ingresos Derivados de Financiamientos	\$0.00
<b>4. Total de Ingresos Contables</b>	<b>\$134,215,354.43</b>

①

AA



Nombre del Ente: UNIVERSIDAD TECNOLÓGICA DE HUEJOTZINGO

**Conciliación entre los Egresos Presupuestarios y los Gastos Contables**

<b>1. Total de Egresos Presupuestarios</b>	\$132,661,199.37
<b>2. Menos Egresos Presupuestarios No Contables</b>	\$6,647,871.53
2.1 Materias Primas y Materiales de Producción y Comercialización	\$55,669.00
2.2 Materiales y Suministros	\$6,231,852.53
2.3 Mobiliario y Equipo de Administración	\$4,230.00
2.4 Mobiliario y Equipo Educativo y Recreativo	\$356,120.00
2.5 Equipo e Instrumental Médico y de Laboratorio	\$0.00
2.6 Vehículos y Equipo de Transporte	\$0.00
2.7 Equipo de Defensa y Seguridad	\$0.00
2.8 Maquinaria, Otros Equipos y Herramientas	\$0.00
2.9 Activos Biológicos	\$0.00
2.10 Bienes Inmuebles	\$0.00
2.11 Activos Intangibles	\$0.00
2.12 Obra Pública en Bienes de Dominio Público	\$0.00
2.13 Obra Pública en Bienes Propios	\$0.00
2.14 Acciones y Participaciones de Capital	\$0.00
2.15 Compra de Títulos y Valores	\$0.00
2.16 Concesión de Préstamos	\$0.00
2.17 Inversiones en Fideicomisos, Mandatos y Otros Análogos	\$0.00
2.18 Provisiones para Contingencias y Otras Erogaciones Especiales	\$0.00
2.19 Amortización de la Deuda Pública	\$0.00
2.20 Adeudos de Ejercicios Fiscales Anteriores (ADEFAS)	\$0.00
2.21 Otros Egresos Presupuestarios No Contables	\$0.00
<b>3. Más Gastos Contables No Presupuestarios</b>	\$6,287,521.53
3.1 Estimaciones, Depreciaciones, Deterioros, Obsolescencia y Amortizaciones	\$0.00
3.2 Provisiones	\$0.00
3.3 Disminución de Inventarios	\$0.00
3.4 Otros Gastos	\$0.00
3.5 Inversión Pública No Capitalizable	\$0.00
3.6 Materiales y Suministros (consumos)	\$6,287,521.53
3.7 Otros Gastos Contables No Presupuestarios	\$0.00
<b>4. Total De Gastos Contables</b>	\$132,300,849.37

②

AP

Nombre del Ente: UNIVERSIDAD TECNOLÓGICA DE HUEJOTZINGO

**c) NOTAS DE MEMORIA (CUENTAS DE ORDEN)**

**Cuentas de Orden Contables:**

Concepto	Importe
Valores	\$0.00
Emisión de obligaciones	\$0.00
Avales y Garantías	\$0.00
Juicios	\$0.00
Contratos para Inversión Mediante Proyectos para Prestación de Servicios (PPS) y Similares	\$0.00
Bienes concesionados o en comodato	\$0.00

**Cuentas de Orden Presupuestario**

<b>Cuentas de Orden Presupuestarias de Ingresos</b>	
Concepto	2025
Ley de Ingresos Estimada	\$127,353,815.00
Ley de Ingresos por Ejecutar	\$1,637,817.32
Modificaciones a la Ley de Ingresos Estimada	\$8,499,356.75
Ley de Ingresos Devengada	\$134,215,354.43
Ley de Ingresos Recaudada	\$134,215,354.43

④




Nombre del Ente: UNIVERSIDAD TECNOLÓGICA DE HUEJOTZINGO

<b>Cuentas de Orden Presupuestarias de Egresos</b>	
<b>Concepto</b>	<b>2025</b>
Presupuesto de Egresos Aprobado	\$128,808,535.58
Presupuesto de Egresos por Ejercer	\$3,817,838.43
Modificaciones al Presupuesto de Egresos Aprobado	\$7,715,252.48
Presupuesto de Egresos Comprometido	\$132,705,949.63
Presupuesto de Egresos Devengado	\$132,661,199.37
Presupuesto de Egresos Ejercido	\$126,314,758.61
Presupuesto de Egresos Pagado	\$126,314,758.61

**"Bajo protesta de decir verdad declaramos que los Estados Financieros y sus notas, son razonablemente correctos y son responsabilidad del emisor".**



**MIRNA INÉS TOXQUI OLIVER**  
Rectora



**LUCIANO JAVIER MARTÍNEZ PAVÓN**  
Encargado Despacho de la  
Dirección de Administración y  
Finanzas

①



Cuenta Pública 2025  
Estado Analítico del Ejercicio del Presupuesto de Egresos  
Clasificación Económica (por Tipo de Gasto)  
Del 01 de Enero al 31 de Diciembre de 2025  
(Cifras en Pesos)



Ente Público: UNIVERSIDAD TECNOLÓGICA DE HUEJOTZINGO

Concepto	Egresos					Subejercicio
	Aprobado	Ampliaciones/ (Reducciones)	Modificado	Devengado	Pagado	
Gasto Corriente	\$128,545,732.34	\$7,616,985.72	\$136,162,718.06	\$132,300,849.37	\$126,253,688.61	\$3,861,868.69
Gasto de Capital	\$262,803.24	\$98,266.76	\$361,070.00	\$360,350.00	\$61,070.00	\$720.00
Amortización de la Deuda y Disminución de Pasivos	\$0.00	\$0.00	\$0.00	\$0.00	\$0.00	\$0.00
Pensiones y Jubilaciones	\$0.00	\$0.00	\$0.00	\$0.00	\$0.00	\$0.00
Participaciones	\$0.00	\$0.00	\$0.00	\$0.00	\$0.00	\$0.00
<b>Total del Egreso</b>	<b>\$128,808,535.58</b>	<b>\$7,715,252.48</b>	<b>\$136,523,788.06</b>	<b>\$132,661,199.37</b>	<b>\$126,314,758.61</b>	<b>\$3,862,588.69</b>

①

Handwritten signature

**Cuenta Pública 2025**  
**Estado Analítico del Ejercicio del Presupuesto de Egresos**  
**Clasificación por Objeto del Gasto (Capítulo y Concepto)**  
**Del 01 de Enero al 31 de Diciembre de 2025**  
**(Cifras en Pesos)**

**Ente Público: UNIVERSIDAD TECNOLÓGICA DE HUEJOTZINGO**

Concepto	Egresos					Subejercicio
	Aprobado	Ampliaciones/ (Reducciones)	Modificado	Devengado	Pagado	
<b>Servicios Personales</b>	<b>\$100,114,062.00</b>	<b>\$4,877,260.03</b>	<b>\$104,991,322.03</b>	<b>\$104,378,204.72</b>	<b>\$102,887,593.96</b>	<b>\$613,117.31</b>
Remuneraciones al Personal de Carácter Permanente	\$53,434,790.00	\$1,288,941.02	\$54,723,731.02	\$54,568,915.50	\$54,568,915.50	\$154,815.52
Remuneraciones al Personal de Carácter Transitorio	\$14,687,064.00	-\$972,718.73	\$13,714,345.27	\$13,695,428.62	\$13,695,428.62	\$18,916.65
Remuneraciones Adicionales y Especiales	\$11,283,434.00	\$651,318.84	\$11,934,752.84	\$11,653,705.02	\$11,653,705.02	\$281,047.82
Seguridad Social	\$14,589,706.00	\$4,004,168.48	\$18,593,874.48	\$18,592,215.48	\$17,101,604.72	\$1,659.00
Otras Prestaciones Sociales y Económicas	\$6,119,068.00	-\$94,449.58	\$6,024,618.42	\$5,867,940.10	\$5,867,940.10	\$156,678.32
Previsiones	\$0.00	\$0.00	\$0.00	\$0.00	\$0.00	\$0.00
Pago de Estímulos a Servidores Públicos	\$0.00	\$0.00	\$0.00	\$0.00	\$0.00	\$0.00
<b>Materiales y Suministros</b>	<b>\$3,363,000.00</b>	<b>\$2,966,207.27</b>	<b>\$6,329,207.27</b>	<b>\$6,287,521.53</b>	<b>\$5,163,470.49</b>	<b>\$41,685.74</b>
Materiales de Administración, Emisión de Documentos y Artículos Oficiales	\$1,650,000.00	\$2,059,837.14	\$3,709,837.14	\$3,707,962.26	\$2,622,991.06	\$1,874.88
Alimentos y Utensilios	\$290,000.00	\$96,014.84	\$386,014.84	\$386,014.84	\$386,014.84	\$0.00
Materias Primas y Materiales de Producción y Comercialización	\$0.00	\$55,669.00	\$55,669.00	\$55,669.00	\$55,669.00	\$0.00
Materiales y Artículos de Construcción y de Reparación	\$270,000.00	\$323,018.76	\$593,018.76	\$553,934.68	\$514,854.84	\$39,084.08
Productos Químicos, Farmacéuticos y de Laboratorio	\$50,000.00	\$523,431.72	\$573,431.72	\$573,431.72	\$573,431.72	\$0.00
Combustibles, Lubricantes y Aditivos	\$950,000.00	-\$555,418.00	\$394,582.00	\$394,582.00	\$394,582.00	\$0.00
Vestuario, Blancos, Prendas de Protección y Artículos Deportivos	\$0.00	\$117,299.95	\$117,299.95	\$116,573.17	\$116,573.17	\$726.78
Materiales y Suministros para Seguridad	\$0.00	\$0.00	\$0.00	\$0.00	\$0.00	\$0.00
Herramientas, Refacciones y Accesorios Menores	\$153,000.00	\$346,353.86	\$499,353.86	\$499,353.86	\$499,353.86	\$0.00
<b>Servicios Generales</b>	<b>\$25,068,670.34</b>	<b>-\$226,481.58</b>	<b>\$24,842,188.76</b>	<b>\$21,635,123.12</b>	<b>\$18,202,624.16</b>	<b>\$3,207,065.64</b>
Servicios Básicos	\$4,390,399.39	-\$1,680,376.55	\$2,710,022.84	\$2,470,559.37	\$1,747,033.41	\$239,463.47
Servicios de Arrendamiento	\$1,844,381.00	-\$582,357.74	\$1,262,023.26	\$1,262,023.26	\$1,067,112.28	\$0.00
Servicios Profesionales, Científicos, Técnicos y Otros Servicios	\$3,668,893.96	\$434,490.16	\$4,103,384.12	\$4,061,235.52	\$4,061,235.52	\$42,148.60
Servicios Financieros, Bancarios y Comerciales	\$587,561.67	\$336,610.58	\$924,172.25	\$654,122.25	\$245,121.86	\$270,050.00
Servicios de Instalación, Reparación, Mantenimiento y Conservación	\$4,844,797.00	\$3,102,904.71	\$7,947,701.71	\$7,082,153.19	\$5,440,259.56	\$865,548.52
Servicios de Comunicación Social y Publicidad	\$0.00	\$0.00	\$0.00	\$0.00	\$0.00	\$0.00
Servicios de Traslado y Viáticos	\$350,000.00	-\$197,650.33	\$152,349.67	\$152,349.67	\$152,349.67	\$0.00
Servicios Oficiales	\$2,095,000.00	-\$694,343.94	\$1,400,656.06	\$1,400,656.06	\$1,343,816.06	\$0.00
Otros Servicios Generales	\$7,287,637.32	-\$945,758.47	\$6,341,878.85	\$4,552,023.80	\$4,145,695.80	\$1,789,855.05
<b>Transferencias, Asignaciones, Subsidios y Otras Ayudas</b>	<b>\$0.00</b>	<b>\$0.00</b>	<b>\$0.00</b>	<b>\$0.00</b>	<b>\$0.00</b>	<b>\$0.00</b>
Transferencias Internas y Asignaciones al Sector Público	\$0.00	\$0.00	\$0.00	\$0.00	\$0.00	\$0.00
Transferencias al Resto del Sector Público	\$0.00	\$0.00	\$0.00	\$0.00	\$0.00	\$0.00
Subsidios y Subvenciones	\$0.00	\$0.00	\$0.00	\$0.00	\$0.00	\$0.00
Ayudas Sociales	\$0.00	\$0.00	\$0.00	\$0.00	\$0.00	\$0.00
Pensiones y Jubilaciones	\$0.00	\$0.00	\$0.00	\$0.00	\$0.00	\$0.00
Transferencias a Fideicomisos, Mandatos y Otros Análogos	\$0.00	\$0.00	\$0.00	\$0.00	\$0.00	\$0.00
Transferencias a la Seguridad Social	\$0.00	\$0.00	\$0.00	\$0.00	\$0.00	\$0.00
Donativos	\$0.00	\$0.00	\$0.00	\$0.00	\$0.00	\$0.00
Transferencias al Exterior	\$0.00	\$0.00	\$0.00	\$0.00	\$0.00	\$0.00
<b>Bienes Muebles, Inmuebles e Intangibles</b>	<b>\$262,803.24</b>	<b>\$98,266.76</b>	<b>\$361,070.00</b>	<b>\$360,350.00</b>	<b>\$61,070.00</b>	<b>\$720.00</b>
Mobiliario y Equipo de Administración	\$75,914.46	-\$71,684.46	\$4,230.00	\$4,230.00	\$4,230.00	\$0.00
Mobiliario y Equipo Educacional y Recreativo	\$186,888.78	\$169,951.22	\$356,840.00	\$356,120.00	\$56,840.00	\$720.00






**Cuenta Pública 2025**  
**Estado Analítico del Ejercicio del Presupuesto de Egresos**  
**Clasificación por Objeto del Gasto (Capítulo y Concepto)**  
**Del 01 de Enero al 31 de Diciembre de 2025**  
**(Cifras en Pesos)**



Concepto	Egresos					Subejercicio
	Aprobado	Ampliaciones/ (Reducciones)	Modificado	Devengado	Pagado	
Equipo e Instrumental Médico y de Laboratorio	\$0.00	\$0.00	\$0.00	\$0.00	\$0.00	\$0.00
Vehículos y Equipo de Transporte	\$0.00	\$0.00	\$0.00	\$0.00	\$0.00	\$0.00
Equipo de Defensa y Seguridad	\$0.00	\$0.00	\$0.00	\$0.00	\$0.00	\$0.00
Maquinaria, Otros Equipos y Herramientas	\$0.00	\$0.00	\$0.00	\$0.00	\$0.00	\$0.00
Activos Biológicos	\$0.00	\$0.00	\$0.00	\$0.00	\$0.00	\$0.00
Bienes Inmuebles	\$0.00	\$0.00	\$0.00	\$0.00	\$0.00	\$0.00
Activos Intangibles	\$0.00	\$0.00	\$0.00	\$0.00	\$0.00	\$0.00
<b>Inversión Pública</b>	<b>\$0.00</b>	<b>\$0.00</b>	<b>\$0.00</b>	<b>\$0.00</b>	<b>\$0.00</b>	<b>\$0.00</b>
Obra Pública en Bienes de Dominio Público	\$0.00	\$0.00	\$0.00	\$0.00	\$0.00	\$0.00
Obra Pública en Bienes Propios	\$0.00	\$0.00	\$0.00	\$0.00	\$0.00	\$0.00
Proyectos Productivos y Acciones de Fomento	\$0.00	\$0.00	\$0.00	\$0.00	\$0.00	\$0.00
<b>Inversiones Financieras y Otras Provisiones</b>	<b>\$0.00</b>	<b>\$0.00</b>	<b>\$0.00</b>	<b>\$0.00</b>	<b>\$0.00</b>	<b>\$0.00</b>
Inversiones Para el Fomento de Actividades Productivas	\$0.00	\$0.00	\$0.00	\$0.00	\$0.00	\$0.00
Acciones y Participaciones de Capital	\$0.00	\$0.00	\$0.00	\$0.00	\$0.00	\$0.00
Compra de Títulos y Valores	\$0.00	\$0.00	\$0.00	\$0.00	\$0.00	\$0.00
Concesión de Préstamos	\$0.00	\$0.00	\$0.00	\$0.00	\$0.00	\$0.00
Inversiones en Fideicomisos, Mandatos y Otros Análogos	\$0.00	\$0.00	\$0.00	\$0.00	\$0.00	\$0.00
Otras Inversiones Financieras	\$0.00	\$0.00	\$0.00	\$0.00	\$0.00	\$0.00
Provisiones para Contingencias y Otras Erogaciones Especiales	\$0.00	\$0.00	\$0.00	\$0.00	\$0.00	\$0.00
<b>Participaciones y Aportaciones</b>	<b>\$0.00</b>	<b>\$0.00</b>	<b>\$0.00</b>	<b>\$0.00</b>	<b>\$0.00</b>	<b>\$0.00</b>
Participaciones	\$0.00	\$0.00	\$0.00	\$0.00	\$0.00	\$0.00
Aportaciones	\$0.00	\$0.00	\$0.00	\$0.00	\$0.00	\$0.00
Convenios	\$0.00	\$0.00	\$0.00	\$0.00	\$0.00	\$0.00
<b>Deuda Pública</b>	<b>\$0.00</b>	<b>\$0.00</b>	<b>\$0.00</b>	<b>\$0.00</b>	<b>\$0.00</b>	<b>\$0.00</b>
Amortización de la Deuda Pública	\$0.00	\$0.00	\$0.00	\$0.00	\$0.00	\$0.00
Intereses de la Deuda Pública	\$0.00	\$0.00	\$0.00	\$0.00	\$0.00	\$0.00
Comisiones de la Deuda Pública	\$0.00	\$0.00	\$0.00	\$0.00	\$0.00	\$0.00
Gastos de la Deuda Pública	\$0.00	\$0.00	\$0.00	\$0.00	\$0.00	\$0.00
Costo por Coberturas	\$0.00	\$0.00	\$0.00	\$0.00	\$0.00	\$0.00
Apoyos Financieros	\$0.00	\$0.00	\$0.00	\$0.00	\$0.00	\$0.00
Adeudos de Ejercicios Fiscales Anteriores (Adefas)	\$0.00	\$0.00	\$0.00	\$0.00	\$0.00	\$0.00
<b>Total del Egreso</b>	<b>\$128,808,535.58</b>	<b>\$7,715,252.48</b>	<b>\$136,523,788.06</b>	<b>\$132,661,199.37</b>	<b>\$126,314,758.61</b>	<b>\$3,862,588.69</b>

Ⓟ

*[Handwritten signature]*



Cuenta Pública 2025  
Estado Analítico del Ejercicio del Presupuesto de Egresos  
Clasificación Administrativa  
Del 01 de Enero al 31 de Diciembre de 2025  
(Cifras en Pesos)



Ente Público: UNIVERSIDAD TECNOLÓGICA DE HUEJOTZINGO

Concepto	Egresos					Subejercicio
	Aprobado	Ampliaciones/ (Reducciones)	Modificado	Devengado	Pagado	
UNIVERSIDAD TECNOLÓGICA DE HUEJOTZINGO	\$128,808,535.58	\$7,715,252.48	\$136,523,788.06	\$132,661,199.37	\$126,314,758.61	\$3,862,588.69
Total del Egreso	\$128,808,535.58	\$7,715,252.48	\$136,523,788.06	\$132,661,199.37	\$126,314,758.61	\$3,862,588.69



**Cuenta Pública 2025**  
**Estado Analítico del Ejercicio del Presupuesto de Egresos**  
**Clasificación Funcional (Finalidad y Función)**  
**Del 01 de Enero al 31 de Diciembre de 2025**  
**(Cifras en Pesos)**



Ente Público: UNIVERSIDAD TECNOLÓGICA DE HUEJOTZINGO

Concepto	Egresos					Subejercicio
	Aprobado	Ampliaciones/ (Reducciones)	Modificado	Devengado	Pagado	
<b>Gobierno</b>	\$0.00	\$0.00	\$0.00	\$0.00	\$0.00	\$0.00
Legislación	\$0.00	\$0.00	\$0.00	\$0.00	\$0.00	\$0.00
Justicia	\$0.00	\$0.00	\$0.00	\$0.00	\$0.00	\$0.00
Coordinación de la Política de Gobierno	\$0.00	\$0.00	\$0.00	\$0.00	\$0.00	\$0.00
Relaciones Exteriores	\$0.00	\$0.00	\$0.00	\$0.00	\$0.00	\$0.00
Asuntos Financieros y Hacendarios	\$0.00	\$0.00	\$0.00	\$0.00	\$0.00	\$0.00
Seguridad Nacional	\$0.00	\$0.00	\$0.00	\$0.00	\$0.00	\$0.00
Asuntos de Orden Público y de Seguridad Interior	\$0.00	\$0.00	\$0.00	\$0.00	\$0.00	\$0.00
Otros Servicios Generales	\$0.00	\$0.00	\$0.00	\$0.00	\$0.00	\$0.00
<b>Desarrollo Social</b>	<b>\$128,808,535.58</b>	<b>\$7,715,252.48</b>	<b>\$136,523,788.06</b>	<b>\$132,661,199.37</b>	<b>\$126,314,758.61</b>	<b>\$3,862,588.69</b>
Protección Ambiental	\$0.00	\$0.00	\$0.00	\$0.00	\$0.00	\$0.00
Vivienda y Servicios a la Comunidad	\$0.00	\$0.00	\$0.00	\$0.00	\$0.00	\$0.00
Salud	\$0.00	\$0.00	\$0.00	\$0.00	\$0.00	\$0.00
Recreación, Cultura y Otras Manifestaciones Sociales	\$0.00	\$0.00	\$0.00	\$0.00	\$0.00	\$0.00
Educación	\$128,808,535.58	\$7,715,252.48	\$136,523,788.06	\$132,661,199.37	\$126,314,758.61	\$3,862,588.69
Protección Social	\$0.00	\$0.00	\$0.00	\$0.00	\$0.00	\$0.00
Otros Asuntos Sociales	\$0.00	\$0.00	\$0.00	\$0.00	\$0.00	\$0.00
<b>Desarrollo Económico</b>	<b>\$0.00</b>	<b>\$0.00</b>	<b>\$0.00</b>	<b>\$0.00</b>	<b>\$0.00</b>	<b>\$0.00</b>
Asuntos Económicos, Comerciales y Laborales en General	\$0.00	\$0.00	\$0.00	\$0.00	\$0.00	\$0.00
Agropecuaria, Silvicultura, Pesca y Caza	\$0.00	\$0.00	\$0.00	\$0.00	\$0.00	\$0.00
Combustibles y Energía	\$0.00	\$0.00	\$0.00	\$0.00	\$0.00	\$0.00
Minería, Manufacturas y Construcción	\$0.00	\$0.00	\$0.00	\$0.00	\$0.00	\$0.00
Transporte	\$0.00	\$0.00	\$0.00	\$0.00	\$0.00	\$0.00
Comunicaciones	\$0.00	\$0.00	\$0.00	\$0.00	\$0.00	\$0.00
Turismo	\$0.00	\$0.00	\$0.00	\$0.00	\$0.00	\$0.00
Ciencia, Tecnología e Innovación	\$0.00	\$0.00	\$0.00	\$0.00	\$0.00	\$0.00
Otras Industrias y Otros Asuntos Económicos	\$0.00	\$0.00	\$0.00	\$0.00	\$0.00	\$0.00
<b>Otras no Clasificadas en Funciones Anteriores</b>	<b>\$0.00</b>	<b>\$0.00</b>	<b>\$0.00</b>	<b>\$0.00</b>	<b>\$0.00</b>	<b>\$0.00</b>
Transacciones de la Deuda Pública / Costo Financiero de la Deuda	\$0.00	\$0.00	\$0.00	\$0.00	\$0.00	\$0.00
Transferencias, Participaciones y Aportaciones entre diferentes Niveles y Ordenes de Gobierno	\$0.00	\$0.00	\$0.00	\$0.00	\$0.00	\$0.00
Saneamiento del Sistema Financiero	\$0.00	\$0.00	\$0.00	\$0.00	\$0.00	\$0.00
Adeudos de Ejercicios Fiscales Anteriores	\$0.00	\$0.00	\$0.00	\$0.00	\$0.00	\$0.00
<b>Total del Egreso</b>	<b>\$128,808,535.58</b>	<b>\$7,715,252.48</b>	<b>\$136,523,788.06</b>	<b>\$132,661,199.37</b>	<b>\$126,314,758.61</b>	<b>\$3,862,588.69</b>



Cuenta Pública 2025  
Endeudamiento Neto  
Del 01 de Enero al 31 de Diciembre de 2025  
(Cifras en Pesos)



Ente Público: UNIVERSIDAD TECNOLÓGICA DE HUEJOTZINGO

Identificación de Crédito o Instrumento	Contratación / Colocación	Amortización	Endeudamiento Neto
<b>Créditos Bancarios</b>			
Total Créditos Bancarios	\$0.00	\$0.00	\$0.00
<b>Otros Instrumentos de Deuda</b>			
Total Otros Instrumentos de Deuda	\$0.00	\$0.00	\$0.00
<b>TOTAL</b>	<b>\$0.00</b>	<b>\$0.00</b>	<b>\$0.00</b>

Este Ente Público no cuenta con información que presentar sobre el formato Endeudamiento Neto



Cuenta Pública 2025  
Intereses de la Deuda  
Del 01 de Enero al 31 de Diciembre de 2025  
(Cifras en Pesos)



Ente Público: UNIVERSIDAD TECNOLÓGICA DE HUEJOTZINGO

Identificación de Crédito o Instrumento	Devengado	Pagado
<b>Créditos Bancarios</b>		
Total de Intereses de Créditos Bancarios	\$0.00	\$0.00
<b>Otros Instrumentos de Deuda</b>		
Total de Intereses de Otros Instrumentos de Deuda	\$0.00	\$0.00
<b>TOTAL</b>	<b>\$0.00</b>	<b>\$0.00</b>

Este Ente Público no cuenta con información que presentar sobre el formato Intereses de la Deuda

②

Handwritten signature



**Cuenta Pública 2025**  
**Estado Analítico de Ingresos**  
**Del 01 de Enero al 31 de Diciembre de 2025**  
**(Cifras en Pesos)**



Ente Público: UNIVERSIDAD TECNOLÓGICA DE HUEJOTZINGO

Rubro de Ingresos / Fuente de Financiamiento	Ingreso					Diferencia
	Estimado	Ampliaciones/ (Reducciones)	Modificado	Devengado	Recaudado	
Impuestos	\$0.00	\$0.00	\$0.00	\$0.00	\$0.00	\$0.00
Cuotas y Aportaciones de Seguridad Social	\$0.00	\$0.00	\$0.00	\$0.00	\$0.00	\$0.00
Contribuciones de Mejoras	\$0.00	\$0.00	\$0.00	\$0.00	\$0.00	\$0.00
Derechos	\$0.00	\$0.00	\$0.00	\$0.00	\$0.00	\$0.00
Productos	\$0.00	\$294,812.39	\$294,812.39	\$294,198.04	\$294,198.04	\$294,198.04
Aprovechamientos	\$0.00	\$0.00	\$0.00	\$0.00	\$0.00	\$0.00
Ingresos por Ventas de Bienes, Prestación de Servicios y Otros Ingresos	\$3,256,953.00	\$937,300.36	\$4,194,253.36	\$2,911,185.36	\$2,911,185.36	-\$345,767.64
Participaciones, Aportaciones, Convenios, Incentivos Derivados de la Colaboración Fiscal y Fondos Distintos de Aportaciones	\$0.00	\$0.00	\$0.00	\$0.00	\$0.00	\$0.00
Transferencias, Asignaciones, Subsidios y Subvenciones, y Pensiones y Jubilaciones	\$124,096,862.00	\$7,267,244.00	\$131,364,106.00	\$131,009,971.03	\$131,009,971.03	\$6,913,109.03
Ingresos Derivados de Financiamientos	\$0.00	\$0.00	\$0.00	\$0.00	\$0.00	\$0.00
<b>Total</b>	<b>\$127,353,815.00</b>	<b>\$8,499,356.75</b>	<b>\$135,853,171.75</b>	<b>\$134,215,354.43</b>	<b>\$134,215,354.43</b>	<b>\$6,861,539.43</b>
				<b>Ingresos excedentes</b>		

*(Handwritten mark)*

*(Handwritten signature)*

**Cuenta Pública 2025**  
**Estado Analítico de Ingresos**  
**Del 01 de Enero al 31 de Diciembre de 2025**  
**(Cifras en Pesos)**

Rubro de Ingresos / Fuente de Financiamiento	Ingreso					Diferencia
	Estimado	Ampliaciones/ (Reducciones)	Modificado	Devengado	Recaudado	
<b>Ingresos del Poder Ejecutivo Federal o Estatal y de los Municipios</b>	<b>\$0.00</b>	<b>\$0.00</b>	<b>\$0.00</b>	<b>\$0.00</b>	<b>\$0.00</b>	<b>\$0.00</b>
Impuestos	\$0.00	\$0.00	\$0.00	\$0.00	\$0.00	\$0.00
Cuotas y Aportaciones de Seguridad Social	\$0.00	\$0.00	\$0.00	\$0.00	\$0.00	\$0.00
Contribuciones de Mejoras	\$0.00	\$0.00	\$0.00	\$0.00	\$0.00	\$0.00
Derechos	\$0.00	\$0.00	\$0.00	\$0.00	\$0.00	\$0.00
Productos <sup>1</sup>	\$0.00	\$0.00	\$0.00	\$0.00	\$0.00	\$0.00
Aprovechamientos <sup>2</sup>	\$0.00	\$0.00	\$0.00	\$0.00	\$0.00	\$0.00
Participaciones, Aportaciones, Convenios, Incentivos Derivados de la Colaboración Fiscal y Fondos Distintos de Aportaciones	\$0.00	\$0.00	\$0.00	\$0.00	\$0.00	\$0.00
Transferencias, Asignaciones, Subsidios y Subvenciones, y Pensiones y Jubilaciones	\$0.00	\$0.00	\$0.00	\$0.00	\$0.00	\$0.00
<b>Ingresos de los Entes Públicos de los Poderes Legislativo y Judicial, de los Órganos Autónomos y del Sector Paraestatal o Paramunicipal, así como de las Empresas Públicas del Estado</b>	<b>\$127,353,815.00</b>	<b>\$8,499,356.75</b>	<b>\$135,853,171.75</b>	<b>\$134,215,354.43</b>	<b>\$134,215,354.43</b>	<b>\$6,861,539.43</b>
Cuotas y Aportaciones de Seguridad Social	\$0.00	\$0.00	\$0.00	\$0.00	\$0.00	\$0.00
Productos	\$0.00	\$294,812.39	\$294,812.39	\$294,198.04	\$294,198.04	\$294,198.04
Ingresos por Ventas de Bienes, Prestación de Servicios y Otros Ingresos <sup>3</sup>	\$3,256,953.00	\$937,300.36	\$4,194,253.36	\$2,911,185.36	\$2,911,185.36	-\$345,767.64
Transferencias, Asignaciones, Subsidios y Subvenciones, y Pensiones y Jubilaciones	\$124,096,862.00	\$7,267,244.00	\$131,364,106.00	\$131,009,971.03	\$131,009,971.03	\$6,913,109.03
<b>Ingresos Derivados de Financiamientos</b>	<b>\$0.00</b>	<b>\$0.00</b>	<b>\$0.00</b>	<b>\$0.00</b>	<b>\$0.00</b>	<b>\$0.00</b>
Ingresos Derivados de Financiamientos	\$0.00	\$0.00	\$0.00	\$0.00	\$0.00	\$0.00
<b>Total</b>	<b>\$127,353,815.00</b>	<b>\$8,499,356.75</b>	<b>\$135,853,171.75</b>	<b>\$134,215,354.43</b>	<b>\$134,215,354.43</b>	<b>\$6,861,539.43</b>
				<b>Ingresos excedentes</b>		

1 Incluye intereses que generan las cuentas bancarias del Poder Ejecutivo de la Federación, de las Entidades Federativas, así como de los Municipios.

2 Incluye donativos en efectivo del Poder Ejecutivo, entre otros aprovechamientos.

3 Otros Ingresos se refiere a los ingresos propios obtenidos por los Poderes Legislativo y Judicial, los Órganos Autónomos y las Entidades de la Administración Pública Paraestatal y Paramunicipal, por sus actividades diversas no inherentes a su operación que generan recursos y que no sean ingresos por venta de bienes o prestación de servicios, tales como donativos en efectivo, entre otros.





**Cuenta Pública 2025**  
**Indicadores de Postura Fiscal (Flujo de Fondos)**  
**Del 01 de Enero al 31 de Diciembre de 2025**  
**(Cifras en Pesos)**



Ente Público: UNIVERSIDAD TECNOLÓGICA DE HUEJOTZINGO

Concepto		Estimado/Aprobado	Devengado	Recaudado/Pagado
<b>I. Ingresos Presupuestarios</b>		\$127,353,815.00	\$134,215,354.43	\$134,215,354.43
	1. Ingresos del Gobierno de la Entidad Federativa	\$0.00	\$0.00	\$0.00
	2. Ingresos del Sector Paraestatal	\$127,353,815.00	\$134,215,354.43	\$134,215,354.43
<b>II. Egresos Presupuestarios</b>		\$128,808,535.58	\$132,661,199.37	\$126,314,758.61
	3. Egresos del Gobierno de la Entidad Federativa	\$0.00	\$0.00	\$0.00
	4. Egresos del Sector Paraestatal	\$128,808,535.58	\$132,661,199.37	\$126,314,758.61
<b>III. Balance Presupuestario (Superávit o Déficit) (III = I - II)</b>		-\$1,454,720.58	\$1,554,155.06	\$7,900,595.82

Concepto		Estimado/Aprobado	Devengado	Recaudado/Pagado
<b>III. Balance presupuestario (Superávit o Déficit)</b>		-\$1,454,720.58	\$1,554,155.06	\$7,900,595.82
<b>IV. Intereses, Comisiones y Gastos de la Deuda</b>		\$0.00	\$0.00	\$0.00
<b>V. Balance Primario (Superávit o Déficit) (V= III + IV)</b>		-\$1,454,720.58	\$1,554,155.06	\$7,900,595.82

Concepto		Estimado/Aprobado	Devengado	Recaudado/Pagado
<b>A. Financiamiento</b>		\$0.00	\$0.00	\$0.00
<b>B. Amortización de la deuda</b>		\$0.00	\$0.00	\$0.00
<b>C. Financiamiento Neto</b>		\$0.00	\$0.00	\$0.00

2

*[Handwritten signature]*

**Cuenta Pública 2025**  
**Gasto por Categoría Programática**  
**Del 01 de Enero al 31 de Diciembre de 2025**  
**(Cifras en Pesos)**

**Ente Público:** UNIVERSIDAD TECNOLÓGICA DE HUEJOTZINGO

Concepto	Egresos					Subejercicio
	Aprobado	Ampliaciones/ (Reducciones)	Modificado	Devengado	Pagado	
<b>Programas</b>						
Subsidios: Sector Social y Privado o Entidades Federativas y Municipios	\$0.00	\$0.00	\$0.00	\$0.00	\$0.00	\$0.00
Subsidios sujetos a Reglas de Operación	\$0.00	\$0.00	\$0.00	\$0.00	\$0.00	\$0.00
Subsidios sujetos a Lineamientos de Operación	\$0.00	\$0.00	\$0.00	\$0.00	\$0.00	\$0.00
<b>Bienes, Servicios e Infraestructura Pública</b>	\$128,808,535.58	\$7,715,252.48	\$136,523,788.06	\$132,861,199.37	\$128,314,758.61	\$3,862,588.69
Provisión de Bienes Públicos	\$0.00	\$0.00	\$0.00	\$0.00	\$0.00	\$0.00
Prestación de Servicios Públicos	\$128,808,535.58	\$7,715,252.48	\$136,523,788.06	\$132,861,199.37	\$128,314,758.61	\$3,862,588.69
Proyectos de Inversión en Infraestructura y Obra Pública	\$0.00	\$0.00	\$0.00	\$0.00	\$0.00	\$0.00
<b>Desempeño de las Funciones de Gobierno</b>	\$0.00	\$0.00	\$0.00	\$0.00	\$0.00	\$0.00
Funciones de las Fuerzas Armadas	\$0.00	\$0.00	\$0.00	\$0.00	\$0.00	\$0.00
Fomento, Promoción y Servicios para el Desarrollo Económico y Social	\$0.00	\$0.00	\$0.00	\$0.00	\$0.00	\$0.00
Regulación y supervisión	\$0.00	\$0.00	\$0.00	\$0.00	\$0.00	\$0.00
Atención a desastres por eventos naturales	\$0.00	\$0.00	\$0.00	\$0.00	\$0.00	\$0.00
Articulación, coordinación e instrumentación de políticas públicas	\$0.00	\$0.00	\$0.00	\$0.00	\$0.00	\$0.00
Investigación y desarrollo	\$0.00	\$0.00	\$0.00	\$0.00	\$0.00	\$0.00
Servicios de protección y conservación ambiental	\$0.00	\$0.00	\$0.00	\$0.00	\$0.00	\$0.00
<b>Administrativos y de Apoyo a la Gestión Presupuestaria</b>	\$0.00	\$0.00	\$0.00	\$0.00	\$0.00	\$0.00
Apoyo para el desarrollo de las funciones de gobierno	\$0.00	\$0.00	\$0.00	\$0.00	\$0.00	\$0.00
Apoyo al buen gobierno y mejoramiento de la gestión	\$0.00	\$0.00	\$0.00	\$0.00	\$0.00	\$0.00
Provisiones y reasignaciones presupuestarias específicas	\$0.00	\$0.00	\$0.00	\$0.00	\$0.00	\$0.00
Operaciones ajenas	\$0.00	\$0.00	\$0.00	\$0.00	\$0.00	\$0.00
<b>Compromisos, cumplimiento de Obligaciones y otras Aportaciones</b>	\$0.00	\$0.00	\$0.00	\$0.00	\$0.00	\$0.00
Participaciones a entidades federativas y municipios	\$0.00	\$0.00	\$0.00	\$0.00	\$0.00	\$0.00
Costo financiero, deuda o apoyos a deudores y ahorradores de la banca	\$0.00	\$0.00	\$0.00	\$0.00	\$0.00	\$0.00
Adeudos de ejercicios fiscales anteriores (ADEFAS)	\$0.00	\$0.00	\$0.00	\$0.00	\$0.00	\$0.00
Aportaciones Federales	\$0.00	\$0.00	\$0.00	\$0.00	\$0.00	\$0.00
Pensiones y jubilaciones	\$0.00	\$0.00	\$0.00	\$0.00	\$0.00	\$0.00
Obligaciones de cumplimiento de resolución jurisdiccional	\$0.00	\$0.00	\$0.00	\$0.00	\$0.00	\$0.00
Aportaciones a la seguridad social	\$0.00	\$0.00	\$0.00	\$0.00	\$0.00	\$0.00
Aportaciones a fondos de estabilización	\$0.00	\$0.00	\$0.00	\$0.00	\$0.00	\$0.00
Aportaciones a fondos de inversión y reestructura de pensiones	\$0.00	\$0.00	\$0.00	\$0.00	\$0.00	\$0.00
<b>Total del Egreso</b>	<b>\$128,808,535.58</b>	<b>\$7,715,252.48</b>	<b>\$136,523,788.06</b>	<b>\$132,861,199.37</b>	<b>\$128,314,758.61</b>	<b>\$3,862,588.69</b>




Ente Público: UNIVERSIDAD TECNOLÓGICA DE HUEJUTZINGO

PP	Programa Presupuestario / Indicador	Nivel	Tipo <sup>1/</sup>	Dimensión a Medir	Unidad de Medida	Metas Anuales					Gasto Programable (Cifra en Pesos)				
						Aprobada	Modificada	Alcanzada al Periodo	Porcentaje de Avance		Aprobado	Modificado	Devengado <sup>2/</sup>	Porcentaje de Ejercicio	
									Alc./ Aprob.	Alc./ Modif.				Dev. / Aprob.	Dev. / Modif.
E030	PORCENTAJE DE TITULADOS DE LAS UNIVERSIDADES TECNOLÓGICAS DEL ESTADO DE PUEBLA DE AL NÚMERO DE TITULADOS DE TODAS LAS LES DEL ESTADO QUE APORTEN AL DESARROLLO DE SU REGIÓN. (100%)	FIN	ESTRATÉGICO	EFICIENCIA	PORCENTAJE	100%	No Aplica	123%	123%	No Aplica	128,814,881	136,523,788	132,061,199	103%	97%
E030	PORCENTAJE DE EFICIENCIA TERMINAL POR COHORTE GENERACIONAL. (66.57%)	PROPÓSITO	ESTRATÉGICO	EFICACIA	PORCENTAJE	66.57%	No Aplica	98%	No Aplica						
E030	PORCENTAJE DE PERSONAL DIRECTIVO, ADMINISTRATIVO Y DOCENTE CAPACITADO. (75%)	COMPONENTE 1	ESTRATÉGICO	EFICACIA	PORCENTAJE	75%	No Aplica	100%	No Aplica		128,814,881	136,523,788	132,061,199	103%	97%
E030	PORCENTAJE DE DESERCIÓN ESCOLAR. (26.80%)	COMPONENTE 2	ESTRATÉGICO	EFICACIA	PORCENTAJE	23.9%	26.80%	87%	78%						
E030	PORCENTAJE DE MATRÍCULA BENEFICIADA CON ACTIVIDADES DE FORMACIÓN INTEGRAL. (89.88%)	COMPONENTE 3	ESTRATÉGICO	EFICACIA	PORCENTAJE	89.99%	89.98%	100%	100%						
E030	PORCENTAJE DE ESTUDIANTES BENEFICIADOS CON LA VINCULACIÓN. (41.1%)	COMPONENTE 4	ESTRATÉGICO	EFICACIA	PORCENTAJE	36.6%	41.10%	112%	100%						
E030	VARIACIÓN PORCENTUAL DE MATRÍCULA. (0.9%)	COMPONENTE 5	ESTRATÉGICO	EFICACIA	PORCENTAJE	0.15%	1.18%	787%	100%						

<sup>1/</sup> Sólo se reportará el tipo de indicador estratégico.

<sup>2/</sup> De conformidad con el artículo 52 de la Ley General de Contabilidad Gubernamental (LGG), se considera como base de registro el Momento Contable del Devengado.






**Cuenta Pública 2025**  
Programas y Proyectos de Inversión  
Del 01 de Enero al 31 de Diciembre de 2025



Ente Público: UNIVERSIDAD TECNOLÓGICA DE HUEJUTZINGO

Tipos de programas y proyectos, denominación y notas	Clave	Entidad federativa	Fechas de inicio y término de la etapa de inversión	Costo total <sup>2/</sup>	Inversión				Porcentaje de avance físico		
					(Cifras en Pesos)				2025		Acumulado hasta 2025
					Aprobada	Modificada	Devengada	Ejercicio / Aprobada	Ejercicio / Modificada	Programado	
<b>TOTAL</b>											

1/ Son los programas y proyectos de inversión que consideraron la asignación de recursos en el presupuesto aprobado o durante el ejercicio presupuestario. La suma de los parciales puede no coincidir con los subtotales y el total debido al redondeo de las cifras. Los conceptos de inversión consideraran recursos presupuestarios. El avance financiero corresponde únicamente al ciclo que se reporta.  
2/ Se refiere al costo total del programa o proyecto actualizado al cierre de 2025.

**Este Ente Público no cuenta con información que presentar sobre el formato Programas y Proyectos de Inversión.**

*Handwritten signature and stamp*



**Cuenta Pública 2025**  
**Relación de Bienes Muebles que componen el Patrimonio**  
**Del 01 de Enero al 31 de Diciembre de 2025**  
**(Cifras en Pesos)**



Ente Público: UNIVERSIDAD TECNOLÓGICA DE HUEJOTZINGO

Código	Descripción del Bien Mueble	Valor en libros
10721	SILLA PALETA	\$854.58
10722	SILLA PALETA	\$854.58
10723	SILLA PALETA	\$854.58
10724	SILLA PALETA	\$854.58
10725	SILLA PALETA	\$854.58
10726	SILLA PALETA	\$854.58
10727	SILLA PALETA	\$854.58
10728	SILLA PALETA	\$854.58
10729	SILLA PALETA	\$854.58
10730	SILLA PALETA	\$854.58
10731	SILLA PALETA	\$854.58
10732	SILLA PALETA	\$854.58
10733	SILLA PALETA	\$854.58
10734	SILLA PALETA	\$854.58
10735	SILLA PALETA	\$854.58
10736	SILLA PALETA	\$854.58
10737	SILLA PALETA	\$854.58
10738	SILLA PALETA	\$854.58
10739	SILLA PALETA	\$854.58
10740	SILLA PALETA	\$854.58
10741	SILLA PALETA	\$854.58
10742	SILLA PALETA	\$854.58
10743	SILLA PALETA	\$854.58
10744	SILLA PALETA	\$854.58
10745	SILLA PALETA	\$854.58
10746	SILLA PALETA	\$854.58
10747	SILLA PALETA	\$854.58
10748	SILLA PALETA	\$854.58
10749	SILLA PALETA	\$854.58
10750	SILLA PALETA	\$854.58
10751	SILLA PALETA	\$854.58
10752	SILLA PALETA	\$854.58
10753	SILLA PALETA	\$854.58
10754	SILLA PALETA	\$854.58
10755	SILLA PALETA	\$854.58
10756	SILLA PALETA	\$854.58
10757	SILLA PALETA	\$854.58
10758	SILLA PALETA	\$854.58
10759	SILLA PALETA	\$854.58
10760	SILLA PALETA	\$854.58
10761	SILLA PALETA	\$854.58
10762	SILLA PALETA	\$854.58
10763	SILLA PALETA	\$854.58
10764	SILLA PALETA	\$854.58
10765	SILLA PALETA	\$854.58
10766	SILLA PALETA	\$854.58
10767	SILLA PALETA	\$854.58
10768	SILLA PALETA	\$854.58
10769	SILLA PALETA	\$854.58
10770	SILLA PALETA	\$854.58
10771	SILLA PALETA	\$854.58
10772	SILLA PALETA	\$854.58
10773	SILLA PALETA	\$854.58
10774	SILLA PALETA	\$854.58
10775	SILLA PALETA	\$854.58
10776	LAPTOP	\$20,084.76
10777	ACCESS POINT	\$3,364.00

**Cuenta Pública 2025**  
**Relación de Bienes Muebles que componen el Patrimonio**  
**Del 01 de Enero al 31 de Diciembre de 2025**  
**(Cifras en Pesos)**

Código	Descripción del Bien Mueble	Valor en libros
10702	SILLA PALETA	\$854.58
10703	SILLA PALETA	\$854.58
10704	SILLA PALETA	\$854.58
10705	SILLA PALETA	\$854.58
10706	SILLA PALETA	\$854.58
10707	SILLA PALETA	\$854.58
10708	SILLA PALETA	\$854.58
10709	SILLA PALETA	\$854.58
10710	SILLA PALETA	\$854.58
10711	SILLA PALETA	\$854.58
10712	SILLA PALETA	\$854.58
10713	SILLA PALETA	\$854.58
10714	SILLA PALETA	\$854.58
10715	SILLA PALETA	\$854.58
10716	SILLA PALETA	\$854.58
10717	SILLA PALETA	\$854.58
10718	SILLA PALETA	\$854.58
10719	SILLA PALETA	\$854.58
10720	SILLA PALETA	\$854.58





Cuenta Pública 2025  
Relación de Bienes Inmuebles que componen el Patrimonio  
Del 01 de Enero al 31 de Diciembre de 2025  
(Cifras en Pesos)



Ente Público: UNIVERSIDAD TECNOLÓGICA DE HUEJOTZINGO

Código	Descripción del Bien Inmueble	Valor en libros
001	TERRENOS	\$19,800,574.50
002	LABORATORIO PESADO N	\$5,953,500.00
003	LABORATORIO PESADO L	\$5,173,775.82
004	LABORATORIO PESADO D	\$6,278,103.35
005	LABORATORIO PESADO H	\$11,576,509.84
006	EDIFICIO DE DOCENCIA M	\$10,881,693.26
007	EDIFICIO DE DOCENCIA K	\$13,223,486.34
008	EDIFICIO DE DOCENCIA E	\$12,166,870.30
009	EDIFICIO DE DOCENCIA G	\$15,975,583.10
010	EDIFICIO DE RECTORIA A	\$5,917,492.26
011	EDIFICIO DE BIBLIOTECA B	\$4,573,326.70
012	EDIFICIO DE VINCULACIÓN O	\$12,661,488.68
013	EDIFICIO DE CAFETERÍA F	\$5,086,033.15
014	CONSULTORIO MEDICO C	\$670,975.47
015	CANCHA DE FUTBOL RAPIDO	\$1,907,429.95
016	CONSTRUCCION DE VELARIAS	\$403,221.71
017	CARCAMO DE BOMBEO 15 MTRS. CUBICOS	\$349,841.07
018	CARCAMO DE BOMBEO E.D.	\$693,972.28
019	ESTACIONAMIENTO PRINCIPAL	\$1,351,466.52
020	ESTACIONAMIENTO SECUNDARIO	\$2,932,380.01
021	BARDA PERIMETRAL PRINCIPAL	\$668,533.73
022	BARDA PERIMETRAL	\$417,867.60
023	ANDADOR Y GUARNICION E AL G	\$337,268.93
024	CONSTRUCCION DE ANDADOR	\$138,037.95
025	GIMNASIO AL AIRE LIBRE	\$1,455,765.86
026	EDIFICIO DE DOCENCIA R	\$25,961,825.71



Cuenta Pública 2025  
Relación de Cuentas Bancarias Productivas Específicas  
Del 01 de Enero al 31 de Diciembre de 2025  
(Cifras en Pesos)



Ente Público: UNIVERSIDAD TECNOLÓGICA DE HUEJOTZINGO

Fondo, Programa o Convenio	Datos de la Cuenta Bancaria	
	Institución Bancaria	Número de Cuenta
FONDO ESTATAL 2025	SANTANDER	65510840408
FONDO FEDERAL 2025	SANTANDER	65510840473
CAPTACION DE DERECHOS 2025	SANTANDER	65510840638
INGRESOS PROPIOS 2025	SANTANDER	65510840686

(e)

70



Cuenta Pública 2025  
Relación de Esquemas Bursátiles y de Coberturas Financieras  
Del 01 de Enero al 31 de Diciembre de 2025  
(Cifras en Pesos)



Ente Público: UNIVERSIDAD TECNOLÓGICA DE HUEJOTZINGO

Este Ente Público no cuenta con información que presentar sobre el formato Relación de Esquemas Bursátiles y de Coberturas Financieras



**Cuenta Pública 2025**  
**Guía de Cumplimiento de la Ley de Disciplina Financiera de las Entidades Federativas y Municipios**  
**Del 01 de Enero al 31 de Diciembre de 2025**



Ente Público: UNIVERSIDAD TECNOLÓGICA DE HUEJOTZINGO

Indicadores de Observancia	Implementación			Resultado		Fundamento	Comentarios
	SI	NO		Monto o valor	Unidad (pesos/porcentaje)		
	Mecanismo de Verificación	Fecha estimada de cumplimiento					
<b>INDICADORES PRESUPUESTARIOS</b>							
<b>A. INDICADORES CUANTITATIVOS</b>							
<b>1 Balance Presupuestario Sostenible</b>							
a. Propuesto	N/A	Iniciativa de Ley de Ingresos y Proyecto de Presupuesto de Egresos		\$0.00	pesos	Art. 6 y 19 de la LDF	
b. Estimada/Aprobado	N/A	Ley de Ingresos y Presupuesto de Egresos		\$0.00	pesos	Art. 6 y 19 de la LDF	
c. Devengado	SI	Cuenta Pública / Formato 4 LDF		\$1,554,154.83	pesos	Art. 6 y 19 de la LDF	
<b>2 Balance Presupuestario de Recursos Disponibles Sostenible</b>							
a. Propuesto	SI	Iniciativa de Ley de Ingresos y Proyecto de Presupuesto de Egresos		-\$55,812,255.58	pesos	Art. 6 y 19 de la LDF	
b. Estimada/Aprobado	SI	Ley de Ingresos y Presupuesto de Egresos		-\$55,812,255.58	pesos	Art. 6 y 19 de la LDF	
c. Devengado	SI	Cuenta Pública / Formato 4 LDF		-\$55,020,180.37	pesos	Art. 6 y 19 de la LDF	
<b>3 Financiamiento Neto dentro del Techo de Financiamiento Neto</b>							
a. Propuesto	N/A	Iniciativa de Ley de Ingresos		\$0.00	pesos	Art. 6, 19 y 46 de la LDF	
b. Estimada	N/A	Ley de Ingresos		\$0.00	pesos	Art. 6, 19 y 46 de la LDF	
c. Devengado	N/A	Cuenta Pública / Formato 4 LDF		\$0.00	pesos	Art. 6, 19 y 46 de la LDF	
<b>4 Recursos destinados a la atención de desastres naturales</b>							
a. Asignación al fideicomiso para desastres naturales							
a.1 Aprobado	N/A	Reporte Trim. Formato 6 a)		\$0.00	pesos	Art. 9 de la LDF	
a.2 Pagado	N/A	Cuenta Pública / Formato 6 a)		\$0.00	pesos	Art. 9 de la LDF	
b. Aportación prometida realizada por la Entidad Federativa durante los 5 ejercicios previos, para infraestructura dañada por desastres naturales		Autorizaciones de recursos aprobados por el FONDEN		\$0.00	pesos	Art. 8 de la LDF	

Handwritten signature or initials in blue ink.

**Cuenta Pública 2025**  
**Guía de Cumplimiento de la Ley de Disciplina Financiera de las Entidades Federativas y Municipios**  
**Del 01 de Enero al 31 de Diciembre de 2025**

Indicadores de Observancia	Implementación			Resultado		Fundamento	Comentarios
	SI		NO	Monto o valor	Unidad (pesos/porcentaje)		
		Mecanismo de Verificación	Fecha estimada de cumplimiento				
c. Saldo del fideicomiso para desastres naturales		Cuenta Pública / Auxiliar de Cuentas		\$0.00	pesos	Art. 9 de la LDF	
d. Costo promedio de los últimos 5 ejercicios de la reconstrucción de infraestructura dañada por desastres naturales		Autorizaciones de recursos aprobados por el FONDEN		\$0.00	pesos	Art. 9 de la LDF	
<b>5 Techo para servicios personales</b>							
a. Asignación en el Presupuesto de Egresos	N/A	Reporte Trím. Formato 6 d)		\$100,114,062.00	pesos	Art. 10 y 21 de la LDF	
b. Devengado	N/A	Reporte Trím. Formato 6 d)		\$104,376,205.00	pesos	Art. 13 fracc. V y 21 de la LDF	
<b>6 Previsiones de gasto para compromisos de pago derivados de APPs</b>							
a. Asignación en el Presupuesto de Egresos	N/A	Presupuesto de Egresos		\$0.00	pesos	Art. 11 y 21 de la LDF	
<b>7 Techo de ADEFAS para el ejercicio fiscal</b>							
a. Propuesto	N/A	Proyecto de Presupuesto de Egresos		\$0.00	pesos	Art. 12 y 20 de la LDF	
b. Aprobado	N/A	Reporte Trím. Formato 6 a)		\$0.00	pesos	Art. 12 y 20 de la LDF	
c. Devengado	N/A	Cuenta Pública / Formato 6 a)		\$0.00	pesos	Art. 12 y 20 de la LDF	
<b>B. INDICADORES CUALITATIVOS</b>							
<b>1 Iniciativa de Ley de Ingresos y Proyecto de Presupuesto de Egresos</b>							
a. Objetivos anuales, estrategias y metas para el ejercicio fiscal	N/A	Iniciativa de Ley de Ingresos y Proyecto de Presupuesto de Egresos				Art. 5 y 18 de la LDF	
b. Proyecciones de ejercicios posteriores	N/A	Iniciativa de Ley de Ingresos y Proyecto de Presupuesto de Egresos / Formatos 7 a) y b)				Art. 5 y 18 de la LDF	
c. Descripción de riesgos relevantes y propuestas de acción para enfrentarlos	N/A	Iniciativa de Ley de Ingresos y Proyecto de Presupuesto de Egresos				Art. 5 y 18 de la LDF	
d. Resultados de ejercicios fiscales anteriores y el ejercicio fiscal en cuestión	N/A	Iniciativa de Ley de Ingresos y Proyecto de Presupuesto de Egresos / Formatos 7 c) y d)				Art. 5 y 18 de la LDF	
e. Estudio actuarial de las pensiones de sus trabajadores	N/A	Proyecto de Presupuesto de Egresos / Formato 8				Art. 5 y 18 de la LDF	
<b>2 Balance Presupuestario de Recursos Disponibles, en caso de ser negativo</b>							
a. Razones excepcionales que justifiquen el Balance Presupuestario de Recursos Disponibles negativo	N/A	Iniciativa de Ley de Ingresos o Proyecto de Presupuesto de Egresos				Art. 6 y 18 de la LDF	



**Cuenta Pública 2025**  
**Guía de Cumplimiento de la Ley de Disciplina Financiera de las Entidades Federativas y Municipios**  
**Del 01 de Enero al 31 de Diciembre de 2025**

Indicadores de Observancia	Implementación		Resultado		Fundamento	Comentarios
	SI	NO	Monto o valor	Unidad (pesos/porcentaje)		
	Mecanismo de Verificación	Fecha estimada de cumplimiento				
b. Fuente de recursos para cubrir el Balance Presupuestario de Recursos Disponibles negativo	N/A	Iniciativa de Ley de Ingresos o Proyecto de Presupuesto de Egresos			Art. 6 y 19 de la LDF	
c. Número de ejercicios fiscales y acciones necesarias para cubrir el Balance Presupuestario de Recursos Disponibles negativo	N/A	Iniciativa de Ley de Ingresos o Proyecto de Presupuesto de Egresos			Art. 6 y 19 de la LDF	
d. Informes Trimestrales sobre el avance de las acciones para recuperar el Balance Presupuestario de Recursos Disponibles	N/A	Reporte Trim. y Cuenta Pública			Art. 6 y 19 de la LDF	
<b>3 Servicios Personales</b>						
a. Remuneraciones de los servidores públicos	N/A	Proyecto de Presupuesto			Art. 10 y 21 de la LDF	
b. Previsiones salariales y económicas para cubrir incrementos salariales, creación de plazas y otros	N/A	Proyecto de Presupuesto			Art. 10 y 21 de la LDF	
<b>INDICADORES DEL EJERCICIO PRESUPUESTARIO</b>						
<b>A. INDICADORES CUANTITATIVOS</b>						
<b>1 Ingresos Excedentes derivados de Ingresos de Libre Disposición</b>						
a. Monto de Ingresos Excedentes derivados de ILD	N/A	Cuenta Pública / Formato 5		-\$1,967,446.57	pesos	Art. 14 y 21 de la LDF
b. Monto de Ingresos Excedentes derivados de ILD destinados al fin del A. 14, fracción I de la LDF	N/A	Cuenta Pública		\$0.00	pesos	Art. 14 y 21 de la LDF
c. Monto de Ingresos Excedentes derivados de ILD destinados al fin del A. 14, fracción II, a) de la LDF	N/A	Cuenta Pública		\$0.00	pesos	Art. 14 y 21 de la LDF
d. Monto de Ingresos Excedentes derivados de ILD destinados al fin del A. 14, fracción II, b) de la LDF	N/A	Cuenta Pública		\$0.00	pesos	Art. 14 y 21 de la LDF
e. Monto de Ingresos Excedentes derivados de ILD destinados al fin del artículo noveno transitorio de la LDF	N/A			\$0.00	pesos	Art. Noveno Transitorio de la LDF
f. Monto de Ingresos Excedentes derivados de ILD destinados al fin señalado por el Artículo 14, párrafo segundo y en el artículo 21 y Noveno Transitorio de la LDF	N/A			\$0.00		Art. 14 y 21 de la LDF
g. Monto de Ingresos Excedentes derivados de ILD en un nivel de endeudamiento sostenible de acuerdo al Sistema de Alertas hasta por el 5% de los recursos para cubrir el Gasto Comente	N/A			\$0.00		Art. 14 y 21 de la LDF
<b>B. INDICADORES CUALITATIVOS</b>						
<b>1 Análisis Costo-Beneficio para programas o proyectos de inversión mayores a 10 millones de UDIS</b>	N/A	Página de internet de la Secretaría de Finanzas o Tesorería Municipal				Art. 13 frac. III y 21 de la LDF
<b>2 Análisis de conveniencia y análisis de transferencia de riesgos de los proyectos APPs</b>	N/A	Página de internet de la Secretaría de Finanzas o Tesorería Municipal				Art. 13 frac. III y 21 de la LDF




**Cuenta Pública 2025**  
**Guía de Cumplimiento de la Ley de Disciplina Financiera de las Entidades Federativas y Municipios**  
**Del 01 de Enero al 31 de Diciembre de 2025**

Indicadores de Observancia	Implementación		Resultado		Fundamento	Comentarios
	SI	NO	Monto o valor	Unidad (pesos/porcentaje)		
	Mecanismo de Verificación	Fecha estimada de cumplimiento				
3 Identificación de población objetivo, destino y temporalidad de subsidios	N/A	Página de internet de la Secretaría de Finanzas o Tesorería Municipal			Art. 13 frac. VII y 21 de la LDF	
<b>INDICADORES DE DEUDA PÚBLICA</b>						
<b>A. INDICADORES CUANTITATIVOS</b>						
<b>1 Obligaciones a Corto Plazo</b>						
a. Límite de Obligaciones a Corto Plazo	N/A			\$0.00	pesos	Art. 30 frac. I de la LDF
b. Obligaciones a Corto Plazo	N/A			\$0.00	pesos	Art. 30 frac. I de la LDF






Cuenta Pública 2025

Estado de Situación Financiera Detallado - LDF

Al 31 de Diciembre de 2024 y al 31 de Diciembre de 2025 (PESOS)



Ente Público:

UNIVERSIDAD TECNOLÓGICA DE HUEJOTZINGO

Concepto	2025	31 de diciembre de 2024	Concepto	2025	31 de diciembre de 2024
<b>ACTIVO</b>			<b>PASIVO</b>		
<b>Activo Circulante</b>			<b>Activo Circulante</b>		
a. Efectivo y Equivalentes (a=a1+a2+a3+a4+a5+a6+a7)	\$11,524,604.00	\$9,844,683.00	a. Cuentas por Pagar a Corto Plazo (a=a1+a2+a3+a4+a5+a6+a7+a8+a9)	\$9,232,545.00	\$7,051,386.00
a1) Efectivo	\$0.00	\$0.00	a1) Servicios Personales por Pagar a Corto Plazo	\$1,734,441.00	\$1,661,162.00
a2) Bancos/Tesorería	\$11,524,604.00	\$9,844,683.00	a2) Proveedores por Pagar a Corto Plazo	\$4,855,831.00	\$3,252,081.00
a3) Bancos/Dependencias y Otros	\$0.00	\$0.00	a3) Contratistas por Obras Públicas por Pagar a Corto Plazo	\$0.00	\$0.00
a4) Inversiones Temporales (Hasta 3 meses)	\$0.00	\$0.00	a4) Participaciones y Aportaciones por Pagar a Corto Plazo	\$0.00	\$0.00
a5) Fondos con Afectación Específica	\$0.00	\$0.00	a5) Transferencias Otorgadas por Pagar a Corto Plazo	\$0.00	\$0.00
a6) Depósitos de Fondos de Terceros en Garantía y/o Administración	\$0.00	\$0.00	a6) Intereses, Comisiones y Otros Gastos de la Deuda Pública por Pagar a Corto Plazo	\$0.00	\$0.00
a7) Otros Efectivos y Equivalentes	\$0.00	\$0.00	a7) Retenciones y Contribuciones por Pagar a Corto Plazo	\$0.00	\$0.00
b. Derechos a Recibir Efectivo o Equivalentes (b=b1+b2+b3+b4+b5+b6+b7)	\$0.00	\$39,920.00	a8) Devoluciones de la Ley de Ingresos por Pagar a Corto Plazo	\$2,642,273.00	\$2,138,143.00
b1) Inversiones Financieras de Corto Plazo	\$0.00	\$0.00	a9) Otras Cuentas por Pagar a Corto Plazo	\$0.00	\$0.00
b2) Cuentas por Cobrar a Corto Plazo	\$0.00	\$39,920.00	b. Documentos por Pagar a Corto Plazo (b=b1+b2+b3)	\$0.00	\$0.00
b3) Deudores Diversos por Cobrar a Corto Plazo	\$0.00	\$0.00	b1) Documentos Comerciales por Pagar a Corto Plazo	\$0.00	\$0.00
b4) Ingresos por Recuperar a Corto Plazo	\$0.00	\$0.00	b2) Documentos con Contratistas por Obras Públicas por Pagar a Corto Plazo	\$0.00	\$0.00
b5) Deudores por Anticipos de la Tesorería a Corto Plazo	\$0.00	\$0.00	b3) Otros Documentos por Pagar a Corto Plazo	\$0.00	\$0.00
b6) Prestamos Otorgados a Corto Plazo	\$0.00	\$0.00	c. Porción a Corto Plazo de la Deuda Pública a Largo Plazo (c=c1+c2)	\$0.00	\$0.00
b7) Otros Derechos a Recibir Efectivo o Equivalentes a Corto Plazo	\$0.00	\$0.00	c1) Porción a Corto Plazo de la Deuda Pública	\$0.00	\$0.00
c. Derechos a Recibir Bienes o Servicios (c=c1+c2+c3+c4+c5)	\$0.00	\$0.00	c2) Porción a Corto Plazo de Arrendamiento Financiero	\$0.00	\$0.00
c1) Anticipo a Proveedores por Adquisición de Bienes y Prestación de Servicios a Corto Plazo	\$0.00	\$0.00	d. Títulos y Valores a Corto Plazo	\$0.00	\$0.00
c2) Anticipo a Proveedores por Adquisición de Bienes Inmuebles y Muebles a Corto Plazo	\$0.00	\$0.00	e. Pasivos Diferidos a Corto Plazo (e=e1+e2+e3)	\$0.00	\$0.00
c3) Anticipo a Proveedores por Adquisición de Bienes Intangibles a Corto Plazo	\$0.00	\$0.00	e1) Ingresos Cobrados por Adelantado a Corto Plazo	\$0.00	\$0.00
c4) Anticipo a Contratistas por Obras Públicas a Corto Plazo	\$0.00	\$0.00	e2) Intereses Cobrados por Adelantado a Corto Plazo	\$0.00	\$0.00
c5) Otros Derechos a Recibir Bienes o Servicios a Corto Plazo	\$0.00	\$0.00	e3) Otros Pasivos Diferidos a Corto Plazo	\$0.00	\$0.00
d. Inventarios (d=d1+d2+d3+d4+d5)	\$0.00	\$0.00	f. Fondos y Bienes de Terceros en Garantía y/o Administración a Corto Plazo (f=f1+f2+f3+f4+f5+f6)	\$0.00	\$0.00
d1) Inventario de Mercancías para Venta	\$0.00	\$0.00	f1) Fondos en Garantía a Corto Plazo	\$0.00	\$0.00
d2) Inventario de Mercancías Terminadas	\$0.00	\$0.00	f2) Fondos en Administración a Corto Plazo	\$0.00	\$0.00
d3) Inventario de Mercancías en Proceso de Elaboración	\$0.00	\$0.00	f3) Fondos Contingentes a Corto Plazo	\$0.00	\$0.00
d4) Inventario de Materias Primas, Materiales y Suministros para Producción	\$0.00	\$0.00	f4) Fondos de Fideicomisos, Mandatos y Contratos Análogos a Corto Plazo	\$0.00	\$0.00

Handwritten signature and initials



Cuenta Pública 2025

Estado de Situación Financiera Detallado - LDF

Al 31 de Diciembre de 2024 y al 31 de Diciembre de 2025  
(PESOS)



Concepto	2025	31 de diciembre de 2024	Concepto	2025	31 de diciembre de 2024
d5) Bienes en Tránsito	\$0.00	\$0.00	f5) Otros Fondos de Terceros en Garantía y/o Administración a Corto Plazo	\$0.00	\$0.00
e. Almacenes	\$0.00	\$0.00	f6) Valores y Bienes en Garantía a Corto Plazo	\$0.00	\$0.00
f. Estimación por Pérdida o Deterioro de Activos Circulantes (f=f1+f2)	\$0.00	\$0.00	g. Provisiones a Corto Plazo (g=g1+g2+g3)	\$0.00	\$0.00
(1) Estimaciones para Cuentas Incobrables por Derechos a Recibir Efectivo o Equivalentes	\$0.00	\$0.00	g1) Provisión para Demandas y Juicios a Corto Plazo	\$0.00	\$0.00
(2) Estimación por Deterioro de Inventarios	\$0.00	\$0.00	g2) Provisión para Contingencias a Corto Plazo	\$0.00	\$0.00
9. Otros Activos Circulantes (g=g1+g2+g3+g4)	\$0.00	\$0.00	g3) Otras Provisiones a Corto Plazo	\$0.00	\$0.00
g1) Valores en Garantía	\$0.00	\$0.00	h. Otros Pasivos a Corto Plazo (h=h1+h2+h3)	\$0.00	\$0.00
g2) Bienes en Garantía (excluye depósitos de fondos)	\$0.00	\$0.00	h1) Ingresos por Clasificar	\$0.00	\$0.00
g3) Bienes Derivados de Embargos, Decomisos, Aseguramientos y Dación en Pago	\$0.00	\$0.00	h2) Recaudación por Participar	\$0.00	\$0.00
g4) Adquisición con Fondos de Terceros	\$0.00	\$0.00	h3) Otros Pasivos Circulantes	\$0.00	\$0.00
<b>IA. Total de Activos Circulantes (IA = a + b + c + d + e + f + g)</b>	<b>\$11,524,604.00</b>	<b>\$9,884,603.00</b>	<b>IIA. Total de Pasivos Circulantes (IIA = a + b + c + d + e + f + g + h)</b>	<b>\$9,232,545.00</b>	<b>\$7,051,386.00</b>
<b>Activo No Circulante</b>			<b>Pasivo No Circulante</b>		
a. Inversiones Financieras a Largo Plazo	\$0.00	\$0.00	a. Cuentas por Pagar a Largo Plazo	\$0.00	\$0.00
b. Derechos a Recibir Efectivo o Equivalentes a Largo Plazo	\$0.00	\$0.00	b. Documentos por Pagar a Largo Plazo	\$0.00	\$0.00
c. Bienes Inmuebles, Infraestructura y Construcciones en Proceso	\$166,557,024.00	\$166,557,024.00	c. Deuda Pública a Largo Plazo	\$0.00	\$0.00
d. Bienes Muebles	\$123,599,485.00	\$123,239,135.00	d. Pasivos Diferidos a Largo Plazo	\$0.00	\$0.00
e. Activos Intangibles	\$5,818,328.00	\$5,818,328.00	e. Fondos y Bienes de Terceros en Garantía y/o en Administración a Largo Plazo	\$0.00	\$0.00
f. Depreciación, Deterioro y Amortización Acumulada de Bienes	-\$46,689,545.00	-\$46,689,545.00	f. Provisiones a Largo Plazo	\$0.00	\$0.00
g. Activos Diferidos	\$0.00	\$0.00	<b>IIIB. Total de Pasivos No Circulantes (IIIB = a + b + c + d + e + f)</b>	<b>\$0.00</b>	<b>\$0.00</b>
h. Estimación por Pérdida o Deterioro de Activos no Circulantes	\$0.00	\$0.00	<b>II. Total del Pasivo (II = IIA + IIIB)</b>	<b>\$9,232,545.00</b>	<b>\$7,051,386.00</b>
i. Otros Activos no Circulantes	\$0.00	\$0.00	<b>HACIENDA PÚBLICA/PATRIMONIO</b>		
<b>IB. Total de Activos No Circulantes (IB = a + b + c + d + e + f + g + h + i)</b>	<b>\$249,285,292.00</b>	<b>\$248,924,942.00</b>	<b>IIIA. Hacienda Pública/Patrimonio Contribuido (IIIA = a + b + c)</b>	<b>\$13,394,498.00</b>	<b>\$13,394,498.00</b>
<b>I. Total del Activo (I = IA + IB)</b>	<b>\$260,809,896.00</b>	<b>\$258,809,545.00</b>	a. Aportaciones	\$0.00	\$0.00
			b. Donaciones de Capital	\$0.00	\$0.00
			c. Actualización de la Hacienda Pública/Patrimonio	\$13,394,498.00	\$13,394,498.00



**Cuenta Pública 2025**  
**Estado de Situación Financiera Detallado - LDF**  
**Al 31 de Diciembre de 2024 y al 31 de Diciembre de 2025**  
**(PESOS)**



Concepto	2025	31 de diciembre de 2024	Concepto	2025	31 de diciembre de 2024
			<b>IIIB. Hacienda Pública/Patrimonio Generado (IIIB = a + b + c + d + e)</b>	<b>\$238,182,853.00</b>	<b>\$238,363,661.00</b>
			a. Resultado del Ejercicio (Ahorro/ Desahorro)	\$1,914,505.00	-\$1,051,576.00
			b. Resultados de Ejercicios Anteriores	\$64,919,462.00	\$68,030,362.00
			c. Revalúos	\$0.00	\$0.00
			d. Reservas	\$171,385,683.00	\$171,385,682.00
			e. Rectificaciones de Resultados de Ejercicios Anteriores	-\$36,797.00	-\$807.00
			<b>IIIC. Exceso o Insuficiencia en la Actualización de la Hacienda Pública/Patrimonio (IIIC = a +b)</b>	<b>\$0.00</b>	<b>\$0.00</b>
			a. Resultado por Posición Monetaria	\$0.00	\$0.00
			b. Resultado por Tenencia de Activos no Monetarios	\$0.00	\$0.00
			<b>III. Total Hacienda Pública/Patrimonio (III = IIIA + IIIB + IIIC)</b>	<b>\$251,577,351.00</b>	<b>\$251,758,159.00</b>
			<b>IV. Total del Pasivo y Hacienda Pública/Patrimonio (IV = II + III)</b>	<b>\$260,809,896.00</b>	<b>\$258,809,545.00</b>

*Handwritten signature*

*Handwritten mark*

**Cuenta Pública 2025**  
**Informe Analítico de la Deuda Pública y Otros Pasivos - LDF**  
**Del 01 de Enero al 31 de Diciembre de 2025**  
**(PESOS)**

**Ente Público: UNIVERSIDAD TECNOLÓGICA DE HUEJOTZINGO**



Denominación de la Deuda Pública y Otros Pasivos (c)	Saldo al 31 de diciembre de 2024 (d)	Disposiciones del Periodo (e)	Amortizaciones del Periodo (f)	Revaluaciones, Reclasificaciones y Otros Ajustes (g)	Saldo Final del Periodo (h) h=d+e-f+g	Pago de Intereses del Periodo (i)	Pago de Comisiones y demás costos asociados durante el Periodo (j)
<b>1. Deuda Pública (1=A+B)</b>	<b>\$0.00</b>	<b>\$0.00</b>	<b>\$0.00</b>	<b>\$0.00</b>	<b>\$0.00</b>	<b>\$0.00</b>	<b>\$0.00</b>
<b>A. Corto Plazo (A=a1+a2+a3)</b>	<b>\$0.00</b>	<b>\$0.00</b>	<b>\$0.00</b>	<b>\$0.00</b>	<b>\$0.00</b>	<b>\$0.00</b>	<b>\$0.00</b>
a1) Instituciones de Crédito	\$0.00	\$0.00	\$0.00	\$0.00	\$0.00	\$0.00	\$0.00
a2) Títulos y Valores	\$0.00	\$0.00	\$0.00	\$0.00	\$0.00	\$0.00	\$0.00
a3) Arrendamientos Financieros	\$0.00	\$0.00	\$0.00	\$0.00	\$0.00	\$0.00	\$0.00
<b>B. Largo Plazo (B=b1+b2+b3)</b>	<b>\$0.00</b>	<b>\$0.00</b>	<b>\$0.00</b>	<b>\$0.00</b>	<b>\$0.00</b>	<b>\$0.00</b>	<b>\$0.00</b>
b1) Instituciones de Crédito	\$0.00	\$0.00	\$0.00	\$0.00	\$0.00	\$0.00	\$0.00
b2) Títulos y Valores	\$0.00	\$0.00	\$0.00	\$0.00	\$0.00	\$0.00	\$0.00
b3) Arrendamientos Financieros	\$0.00	\$0.00	\$0.00	\$0.00	\$0.00	\$0.00	\$0.00
<b>2. Otros Pasivos</b>	<b>\$7,051,386.00</b>				<b>\$9,232,545.00</b>		
<b>3. Total de la Deuda Pública y Otros Pasivos (3=1+2)</b>	<b>\$7,051,386.00</b>	<b>\$0.00</b>	<b>\$0.00</b>	<b>\$0.00</b>	<b>\$9,232,545.00</b>	<b>\$0.00</b>	<b>\$0.00</b>
<b>4. Deuda Contingente * (informativo)</b>							
A. Deuda Contingente 1	\$0.00	\$0.00	\$0.00	\$0.00	\$0.00	\$0.00	\$0.00
B. Deuda Contingente 2	\$0.00	\$0.00	\$0.00	\$0.00	\$0.00	\$0.00	\$0.00
C. Deuda Contingente XX	\$0.00	\$0.00	\$0.00	\$0.00	\$0.00	\$0.00	\$0.00
<b>5. Valor de Instrumentos Bono Cupón Cero * (Informativo)</b>							
A. Instrumento Bono Cupón Cero 1	\$0.00	\$0.00	\$0.00	\$0.00	\$0.00	\$0.00	\$0.00
B. Instrumento Bono Cupón Cero 2	\$0.00	\$0.00	\$0.00	\$0.00	\$0.00	\$0.00	\$0.00
C. Instrumento Bono Cupón Cero XX	\$0.00	\$0.00	\$0.00	\$0.00	\$0.00	\$0.00	\$0.00

\* Se refiere a cualquier financiamiento sin fuente o garantía de pago definida, que sea asumida de manera solidaria o subsidiaria por las Entidades Federativas con sus Municipios, organismos descentralizados y empresas de participación estatal mayoritaria y fideicomisos, locales o municipales, y por los Municipios con sus respectivos organismos descentralizados y empresas de participación municipal mayoritaria.

\* Se refiere al valor del Bono Cupón Cero que respalda el pago de los créditos asociados al mismo (Activo).

Obligaciones a Corto Plazo (k)	Monto Contratado (l)	Plazo Pactado (m)	Tasa de Interés (n)	Comisiones y Costos Relacionados (o)	Tasa Efectiva (p)
<b>6. Obligaciones a Corto Plazo (Informativo)</b>					
A. Crédito 1	\$0.00	\$0.00	\$0.00	\$0.00	\$0.00
B. Crédito 2	\$0.00	\$0.00	\$0.00	\$0.00	\$0.00
C. Crédito XX	\$0.00	\$0.00	\$0.00	\$0.00	\$0.00





Cuenta Pública 2025

Informe Analítico de Obligaciones Diferentes de Financiamientos - LDF  
Del 01 de Enero al 31 de Diciembre de 2025  
(PESOS)



Ente Público: UNIVERSIDAD TECNOLÓGICA DE HUEJOTZINGO

Denominación de las Obligaciones Diferentes de Financiamiento (c)	Fecha del Contrato (d)	Fecha de inicio de operación del proyecto (e)	Fecha de vencimiento (f)	Monto de la inversión pactado (g)	Plazo pactado (h)	Monto promedio mensual del pago de la contraprestación (i)	Monto promedio mensual del pago de la contraprestación correspondiente al pago de inversión (j)	Monto pagado de la inversión al 31 de Diciembre de 2025 (k)	Monto pagado de la inversión actualizado al 31 de Diciembre de 2025 (l)	Saldo pendiente por pagar de la inversión al 31 de Diciembre de 2025 (m = g - l)
<b>A. Asociaciones Público Privadas (APP's) (A=a+b+c+d)</b>				\$0.00		\$0.00	\$0.00	\$0.00	\$0.00	\$0.00
a) APP 1				\$0.00		\$0.00	\$0.00	\$0.00	\$0.00	\$0.00
b) APP 2				\$0.00		\$0.00	\$0.00	\$0.00	\$0.00	\$0.00
c) APP 3				\$0.00		\$0.00	\$0.00	\$0.00	\$0.00	\$0.00
d) APP XX				\$0.00		\$0.00	\$0.00	\$0.00	\$0.00	\$0.00
<b>B. Otros Instrumentos (B=a+b+c+d)</b>				\$0.00		\$0.00	\$0.00	\$0.00	\$0.00	\$0.00
a) Otro Instrumento 1				\$0.00		\$0.00	\$0.00	\$0.00	\$0.00	\$0.00
b) Otro Instrumento 2				\$0.00		\$0.00	\$0.00	\$0.00	\$0.00	\$0.00
c) Otro Instrumento 3				\$0.00		\$0.00	\$0.00	\$0.00	\$0.00	\$0.00
d) Otro Instrumento XX				\$0.00		\$0.00	\$0.00	\$0.00	\$0.00	\$0.00
<b>C. Total de Obligaciones Diferentes de Financiamiento (C=A+B)</b>				\$0.00		\$0.00	\$0.00	\$0.00	\$0.00	\$0.00

Este Ente Público no cuenta con información que presentar sobre el formato Informe Analítico de Obligaciones Diferentes de Financiamientos - LDF

Handwritten signature

Handwritten mark



**Cuenta Pública 2025**  
**Balance Presupuestario - LDF**  
**Del 01 de Enero al 31 de Diciembre de 2025**  
**(PESOS)**



Ente Público: UNIVERSIDAD TECNOLÓGICA DE HUEJOTZINGO

*(Handwritten mark)*

Concepto	Estimado/Aprobado	Devengado	Recaudado/Pagado
<b>A. Ingresos Totales (A = A1+A2+A3)</b>	<b>\$127,353,815.00</b>	<b>\$134,215,354.00</b>	<b>\$134,215,354.00</b>
A1. Ingresos de Libre Disposición	\$18,638,745.00	\$17,211,298.00	\$17,211,298.00
A2. Transferencias Federales Etiquetadas	\$108,715,070.00	\$117,004,056.00	\$117,004,056.00
A3. Financiamiento Neto	\$0.00	\$0.00	\$0.00
<b>B. Egresos Presupuestarios (B=B1+B2)</b>	<b>\$128,808,535.58</b>	<b>\$132,661,199.37</b>	<b>\$126,314,758.61</b>
B1. Gasto No Etiquetado (sin incluir Amortización de la Deuda Pública)	\$74,451,000.58	\$75,231,478.37	\$71,619,374.61
B2. Gasto Etiquetado (sin incluir Amortización de la Deuda Pública)	\$54,357,535.00	\$57,429,721.00	\$54,695,384.00
<b>C. Remanentes del Ejercicio Anterior (C = C1 + C2)</b>		<b>\$0.00</b>	<b>\$0.00</b>
C1. Remanentes de Ingresos de Libre Disposición aplicados en el periodo		\$0.00	\$0.00
C2. Remanentes de Transferencias Federales Etiquetadas aplicados en el periodo		\$0.00	\$0.00
<b>I. Balance Presupuestario (I = A - B + C)</b>	<b>\$0.00</b>	<b>\$1,554,154.63</b>	<b>\$7,900,595.39</b>
<b>II. Balance Presupuestario sin Financiamiento Neto (II = I - A3)</b>	<b>\$0.00</b>	<b>\$1,554,154.63</b>	<b>\$7,900,595.39</b>
<b>III. Balance Presupuestario sin Financiamiento Neto y sin Remanentes del Ejercicio Anterior (III = II - C)</b>	<b>-\$1,454,720.58</b>	<b>\$1,554,154.63</b>	<b>\$7,900,595.39</b>

Concepto	Aprobado	Devengado	Pagado
<b>E. Intereses, Comisiones y Gastos de la Deuda (E = E1+E2)</b>	<b>\$0.00</b>	<b>\$0.00</b>	<b>\$0.00</b>
E1. Intereses, Comisiones y Gastos de la Deuda con Gasto No Etiquetado	\$0.00	\$0.00	\$0.00
E2. Intereses, Comisiones y Gastos de la Deuda con Gasto Etiquetado	\$0.00	\$0.00	\$0.00
<b>IV. Balance Primario (IV = III + E)</b>	<b>-\$1,454,720.58</b>	<b>\$1,554,154.63</b>	<b>\$7,900,595.39</b>

Concepto	Estimado/Aprobado	Devengado	Recaudado/Pagado
<b>F. Financiamiento (F = F1 + F2)</b>	<b>\$0.00</b>	<b>\$0.00</b>	<b>\$0.00</b>
F1. Financiamiento con Fuente de Pago de Ingresos de Libre Disposición	\$0.00	\$0.00	\$0.00
F2. Financiamiento con Fuente de Pago de Transferencias Federales Etiquetadas	\$0.00	\$0.00	\$0.00
<b>G. Amortización de la Deuda (G = G1 + G2)</b>	<b>\$0.00</b>	<b>\$0.00</b>	<b>\$0.00</b>
G1. Amortización de la Deuda Pública con Gasto No Etiquetado	\$0.00	\$0.00	\$0.00
G2. Amortización de la Deuda Pública con Gasto Etiquetado	\$0.00	\$0.00	\$0.00
<b>A3. Financiamiento Neto (A3 = F - G)</b>	<b>\$0.00</b>	<b>\$0.00</b>	<b>\$0.00</b>

Concepto	Estimado/Aprobado	Devengado	Recaudado/Pagado
A1. Ingresos de Libre Disposición	\$18,638,745.00	\$17,211,298.00	\$17,211,298.00
<b>A3.1 Financiamiento Neto con Fuente de Pago de Ingresos de Libre Disposición (A3.1 = F1 - G1)</b>	<b>\$0.00</b>	<b>\$0.00</b>	<b>\$0.00</b>
F1. Financiamiento con Fuente de Pago de Ingresos de Libre Disposición	\$0.00	\$0.00	\$0.00
G1. Amortización de la Deuda Pública con Gasto No Etiquetado	\$0.00	\$0.00	\$0.00
B1. Gasto No Etiquetado (sin incluir Amortización de la Deuda Pública)	\$74,451,000.58	\$75,231,478.37	\$71,619,374.61
C1. Remanentes de Ingresos de Libre Disposición aplicados en el periodo		\$0.00	\$0.00
<b>V. Balance Presupuestario de Recursos Disponibles (V = A1 + A3.1 - B1 + C1)</b>	<b>-\$55,812,255.58</b>	<b>-\$58,020,180.37</b>	<b>-\$54,408,076.61</b>
<b>VI. Balance Presupuestario de Recursos Disponibles sin Financiamiento Neto (VI = V - A3.1)</b>	<b>-\$55,812,255.58</b>	<b>-\$58,020,180.37</b>	<b>-\$54,408,076.61</b>

*(Handwritten signature)*



Cuenta Pública 2025  
Balance Presupuestario - LDF  
Del 01 de Enero al 31 de Diciembre de 2025  
(PESOS)



Concepto	Estimado/Aprobado	Devengado	Recaudado/Pagado
A2. Transferencias Federales Etiquetadas	\$108,715,070.00	\$117,004,056.00	\$117,004,056.00
A3.2 Financiamiento Neto con Fuente de Pago de Transferencias Federales Etiquetadas (A3.2 = F2 - G2)	\$0.00	\$0.00	\$0.00
F2. Financiamiento con Fuente de Pago de Transferencias Federales Etiquetadas	\$0.00	\$0.00	\$0.00
G2. Amortización de la Deuda Pública con Gasto Etiquetado	\$0.00	\$0.00	\$0.00
B2. Gasto Etiquetado (sin incluir Amortización de la Deuda Pública)	\$54,357,535.00	\$57,429,721.00	\$54,695,384.00
C2. Remanentes de Transferencias Federales Etiquetadas aplicados en el periodo		\$0.00	\$0.00
<b>VII. Balance Presupuestario de Recursos Etiquetados (VII = A2 + A3.2 - B2 + C2)</b>	<b>\$55,812,255.58</b>	<b>\$59,574,335.00</b>	<b>\$62,308,672.00</b>
<b>VIII. Balance Presupuestario de Recursos Etiquetados sin Financiamiento Neto (VIII = VII - A3.2)</b>	<b>\$55,812,255.58</b>	<b>\$59,574,335.00</b>	<b>\$62,308,672.00</b>



**Cuenta Pública 2025**  
**Estado Analítico de Ingresos Detallado - LDF**  
**Del 01 de Enero al 31 de Diciembre de 2025**  
**(PESOS)**



Este Público: **UNIVERSIDAD TECNOLÓGICA DE HUEJOTZINGO**

Concepto	Ingreso					Diferencia
	Estimado	Amplicaciones/ (Reducciones)	Modificado	Devengado	Recaudado	
<b>Ingresos de Libre Disposición</b>						
A. Impuestos	\$0.00	\$0.00	\$0.00	\$0.00	\$0.00	\$0.00
B. Cuotas y Aportaciones de Seguridad Social	\$0.00	\$0.00	\$0.00	\$0.00	\$0.00	\$0.00
C. Contribuciones de Mejoras	\$0.00	\$0.00	\$0.00	\$0.00	\$0.00	\$0.00
D. Derechos	\$0.00	\$0.00	\$0.00	\$0.00	\$0.00	\$0.00
E. Productos	\$0.00	\$294,812.39	\$294,812.39	\$294,198.04	\$294,198.04	\$294,198.04
F. Aprovechamientos	\$0.00	\$0.00	\$0.00	\$0.00	\$0.00	\$0.00
G. Ingresos por Venta de Bienes y Prestación de Servicios	\$3,256,863.00	\$937,300.38	\$4,194,253.38	\$2,911,185.36	\$2,911,185.36	-\$345,767.84
H. Participaciones (H=h1+h2+h3+h4+h5+h6+h7+h8+h9+h10+h11)	\$0.00	\$0.00	\$0.00	\$0.00	\$0.00	\$0.00
h1) Fondo General de Participaciones	\$0.00	\$0.00	\$0.00	\$0.00	\$0.00	\$0.00
h2) Fondo de Fomento Municipal	\$0.00	\$0.00	\$0.00	\$0.00	\$0.00	\$0.00
h3) Fondo de Fiscalización y Recaudación	\$0.00	\$0.00	\$0.00	\$0.00	\$0.00	\$0.00
h4) Fondo de Compensación	\$0.00	\$0.00	\$0.00	\$0.00	\$0.00	\$0.00
h5) Fondo de Extracción de Hidrocarburos	\$0.00	\$0.00	\$0.00	\$0.00	\$0.00	\$0.00
h6) Impuesto Especial Sobre Producción y Servicios	\$0.00	\$0.00	\$0.00	\$0.00	\$0.00	\$0.00
h7) 0.138% de la Recaudación Federal Participable	\$0.00	\$0.00	\$0.00	\$0.00	\$0.00	\$0.00
h8) 3.17% Sobre Extracción de Petróleo	\$0.00	\$0.00	\$0.00	\$0.00	\$0.00	\$0.00
h9) Gasolinas y Diesel	\$0.00	\$0.00	\$0.00	\$0.00	\$0.00	\$0.00
h10) Fondo del Impuesto Sobre la Renta	\$0.00	\$0.00	\$0.00	\$0.00	\$0.00	\$0.00
h11) Fondo de Estabilización de los Ingresos de las Entidades Federativas	\$0.00	\$0.00	\$0.00	\$0.00	\$0.00	\$0.00
I. Incentivos Derivados de la Colaboración Fiscal (I=i1+i2+i3+i4+i5)	\$0.00	\$0.00	\$0.00	\$0.00	\$0.00	\$0.00
i1) Tenencia o Uso de Vehículos	\$0.00	\$0.00	\$0.00	\$0.00	\$0.00	\$0.00
i2) Fondo de Compensación ISAN	\$0.00	\$0.00	\$0.00	\$0.00	\$0.00	\$0.00
i3) Impuesto Sobre Automóviles Nuevos	\$0.00	\$0.00	\$0.00	\$0.00	\$0.00	\$0.00
i4) Fondo de Compensación de Repuestos-Intarmedios	\$0.00	\$0.00	\$0.00	\$0.00	\$0.00	\$0.00
i5) Otros Incentivos Económicos	\$0.00	\$0.00	\$0.00	\$0.00	\$0.00	\$0.00
J. Transferencias y Asignaciones	\$15,381,782.00	-\$1,561,742.00	\$13,820,040.00	\$13,465,915.03	\$13,465,915.03	-\$1,915,876.97
K. Convenios	\$0.00	\$540,000.00	\$540,000.00	\$540,000.00	\$540,000.00	\$540,000.00
k1) Otros Convenios y Subsidios	\$0.00	\$540,000.00	\$540,000.00	\$540,000.00	\$540,000.00	\$540,000.00
L. Otros Ingresos de Libre Disposición (L=l1+l2)	\$0.00	\$0.00	\$0.00	\$0.00	\$0.00	\$0.00
l1) Participaciones en Ingresos Locales	\$0.00	\$0.00	\$0.00	\$0.00	\$0.00	\$0.00
l2) Otros Ingresos de Libre Disposición	\$0.00	\$0.00	\$0.00	\$0.00	\$0.00	\$0.00
<b>I. Total de Ingresos de Libre Disposición (I=A+B+C+D+E+F+G+H+I+J+K+L)</b>	<b>\$18,638,745.00</b>	<b>\$218,379.76</b>	<b>\$18,840,115.76</b>	<b>\$17,211,298.43</b>	<b>\$17,211,298.43</b>	<b>-\$1,427,446.57</b>
<b>Ingresos Excedentes de Ingresos de Libre Disposición</b>						<b>\$0.00</b>
<b>Transferencias Federales Etiquetadas</b>						
A. Aportaciones (A=a1+a2+a3+a4+a5+a6+a7+a8)	\$0.00	\$0.00	\$0.00	\$0.00	\$0.00	\$0.00
a1) Fondo de Aportaciones para la Nómina Educativa y Gasto Operativo	\$0.00	\$0.00	\$0.00	\$0.00	\$0.00	\$0.00
a2) Fondo de Aportaciones para los Servicios de Salud	\$0.00	\$0.00	\$0.00	\$0.00	\$0.00	\$0.00
a3) Fondo de Aportaciones para la Infraestructura Social	\$0.00	\$0.00	\$0.00	\$0.00	\$0.00	\$0.00
a4) Fondo de Aportaciones para el Fortalecimiento de los Municipios y de las Demarcaciones Territoriales del Distrito Federal	\$0.00	\$0.00	\$0.00	\$0.00	\$0.00	\$0.00
a5) Fondo de Aportaciones Múltiples	\$0.00	\$0.00	\$0.00	\$0.00	\$0.00	\$0.00
a6) Fondo de Aportaciones para la Educación Tecnológica y de Adultos	\$0.00	\$0.00	\$0.00	\$0.00	\$0.00	\$0.00
a7) Fondo de Aportaciones para la Seguridad Pública de los Estados y del Distrito Federal	\$0.00	\$0.00	\$0.00	\$0.00	\$0.00	\$0.00
a8) Fondo de Aportaciones para el Fortalecimiento de las Entidades Federativas	\$0.00	\$0.00	\$0.00	\$0.00	\$0.00	\$0.00
B. Convenios (B=b1+b2+b3+b4)	\$0.00	\$0.00	\$0.00	\$0.00	\$0.00	\$0.00
b1) Convenios de Protección Social en Salud	\$0.00	\$0.00	\$0.00	\$0.00	\$0.00	\$0.00
b2) Convenios de Descentralización	\$0.00	\$0.00	\$0.00	\$0.00	\$0.00	\$0.00
b3) Convenios de Reasignación	\$0.00	\$0.00	\$0.00	\$0.00	\$0.00	\$0.00
b4) Otros Convenios y Subsidios	\$0.00	\$0.00	\$0.00	\$0.00	\$0.00	\$0.00
C. Fondos Diferentes de Aportaciones (C=c1+c2)	\$0.00	\$0.00	\$0.00	\$0.00	\$0.00	\$0.00

①



**Cuenta Pública 2025**  
**Estado Analítico de Ingresos Detallado - LDF**  
**Del 01 de Enero al 31 de Diciembre de 2025**  
**(PESOS)**



Concepto	Ingreso					Diferencia
	Estimado	Ampliaciones/ (Reducciones)	Modificado	Devengado	Recaudado	
c1) Fondo para Entidades Federativas y Municipios Productores de Hidrocarburos	\$0.00	\$0.00	\$0.00	\$0.00	\$0.00	-\$0.00
c2) Fondo Minero	\$0.00	\$0.00	\$0.00	\$0.00	\$0.00	\$0.00
D. Transferencias, Asignaciones, Subsidios y Subvenciones, y Pensiones y Jubilaciones	\$108,715,070.00	\$8,288,868.00	\$117,004,056.00	\$117,004,056.00	\$117,004,056.00	\$8,288,986.00
E. Otras Transferencias Federales Etiquetadas	\$0.00	\$0.00	\$0.00	\$0.00	\$0.00	\$0.00
<b>II. Total de Transferencias Federales Etiquetadas (II = A + B + C + D + E)</b>	<b>\$108,715,070.00</b>	<b>\$8,288,868.00</b>	<b>\$117,004,056.00</b>	<b>\$117,004,056.00</b>	<b>\$117,004,056.00</b>	<b>\$8,288,986.00</b>
<b>III. Ingresos Derivados de Financiamientos (III = A)</b>	<b>\$0.00</b>	<b>\$0.00</b>	<b>\$0.00</b>	<b>\$0.00</b>	<b>\$0.00</b>	<b>\$0.00</b>
A. Ingresos Derivados de Financiamientos	\$0.00	\$0.00	\$0.00	\$0.00	\$0.00	\$0.00
<b>IV. Total de Ingresos (IV = I + II + III)</b>	<b>\$127,353,815.00</b>	<b>\$8,489,356.75</b>	<b>\$138,853,171.75</b>	<b>\$134,215,354.43</b>	<b>\$134,215,354.43</b>	<b>\$8,601,538.43</b>
<b>Datos Informativos</b>						
1. Ingresos Derivados de Financiamientos con Fuente de Pago de Ingresos de Libre Disposición	\$0.00	\$0.00	\$0.00	\$0.00	\$0.00	\$0.00
2. Ingresos Derivados de Financiamientos con Fuente de Pago de Transferencias Federales Etiquetadas	\$0.00	\$0.00	\$0.00	\$0.00	\$0.00	\$0.00
3. Ingresos Derivados de Financiamientos (3 = 1 + 2)	\$0.00	\$0.00	\$0.00	\$0.00	\$0.00	\$8.00

**Cuenta Pública 2025**  
Estado Analítico del Ejercicio del Presupuesto de Egresos Detallado - LDF  
Clasificación por Objeto del Gasto (Capítulo y Concepto)  
Del 01 de Enero al 31 de Diciembre de 2025  
(PESOS)

Ente Público: UNIVERSIDAD TECNOLÓGICA DE HUEJOTZINGO

Concepto	Egresos					Subejercicio
	Aprobado	Ampliaciones/ (Reducciones)	Modificado	Devengado	Pagado	
<b>I. Gasto No Etiquetado (I=A+B+C+D+E+F+G+H+I)</b>	<b>\$74,451,000.58</b>	<b>\$4,643,066.48</b>	<b>\$79,094,067.06</b>	<b>\$75,231,478.37</b>	<b>\$71,619,374.61</b>	<b>\$3,862,588.69</b>
<b>A. Servicios Personales (A=a1+a2+a3+a4+a5+a6+a7)</b>	<b>\$50,057,031.00</b>	<b>\$2,698,406.29</b>	<b>\$52,755,436.06</b>	<b>\$52,142,319.37</b>	<b>\$52,142,319.37</b>	<b>\$613,116.69</b>
a1) Remuneraciones al Personal de Carácter Permanente	\$26,717,395.00	\$1,426,448.09	\$28,143,843.06	\$27,989,028.57	\$27,989,028.57	\$154,814.49
a2) Remuneraciones al Personal de Carácter Transitorio	\$7,343,532.00	-\$199,462.47	\$7,144,069.33	\$7,125,152.45	\$7,125,152.45	\$18,916.88
a3) Remuneraciones Adicionales y Especiales	\$5,641,717.00	-\$234,716.00	\$5,407,001.00	\$5,125,953.00	\$5,125,953.00	\$281,048.00
a4) Seguridad Social	\$7,260,463.00	\$1,843,479.50	\$9,103,942.50	\$9,102,283.50	\$9,102,283.50	\$1,659.00
a5) Otras Prestaciones Sociales y Económicas	\$3,093,924.00	-\$137,342.83	\$2,956,580.17	\$2,799,901.85	\$2,799,901.85	\$156,678.32
a6) Previsiones	\$0.00	\$0.00	\$0.00	\$0.00	\$0.00	\$0.00
a7) Pago de Estimulos a Servidores Públicos	\$0.00	\$0.00	\$0.00	\$0.00	\$0.00	\$0.00
<b>B. Materiales y Suministros (B=b1+b2+b3+b4+b5+b6+b7+b8+b9)</b>	<b>\$2,705,210.00</b>	<b>\$2,216,007.19</b>	<b>\$4,921,218.00</b>	<b>\$4,879,532.00</b>	<b>\$4,164,009.24</b>	<b>\$41,686.00</b>
b1) Materiales de Administración, Emisión de Documentos y Artículos Oficiales	\$1,470,000.00	\$1,488,579.00	\$2,958,579.00	\$2,956,704.00	\$2,241,181.00	\$1,875.00
b2) Alimentos y Utensilios	\$230,000.00	\$81,795.00	\$311,795.00	\$311,795.00	\$311,795.00	\$0.00
b3) Materias Primas y Materiales de Producción y Comercialización	\$0.00	\$55,669.00	\$55,669.00	\$55,669.00	\$55,669.00	\$0.00
b4) Materiales y Artículos de Construcción y de Reparación	\$220,000.00	\$232,361.19	\$452,362.00	\$413,278.00	\$413,278.24	\$39,084.00
b5) Productos Químicos, Farmacéuticos y de Laboratorio	\$50,000.00	\$453,437.00	\$503,437.00	\$503,437.00	\$503,437.00	\$0.00
b6) Combustibles, Lubricantes y Aditivos	\$582,210.00	-\$459,488.00	\$122,722.00	\$122,722.00	\$122,722.00	\$0.00
b7) Vestuario, Blancos, Prendas de Protección y Artículos Deportivos	\$0.00	\$117,300.00	\$117,300.00	\$116,573.00	\$116,573.00	\$727.00
b8) Materiales y Suministros Para Seguridad	\$0.00	\$0.00	\$0.00	\$0.00	\$0.00	\$0.00
b9) Herramientas, Refacciones y Accesorios Menores	\$153,000.00	\$246,354.00	\$399,354.00	\$399,354.00	\$399,354.00	\$0.00
<b>C. Servicios Generales (C=c1+c2+c3+c4+c5+c6+c7+c8+c9)</b>	<b>\$21,425,956.58</b>	<b>-\$369,614.00</b>	<b>\$21,056,343.00</b>	<b>\$17,849,277.00</b>	<b>\$15,251,976.00</b>	<b>\$3,207,066.00</b>
c1) Servicios Básicos	\$3,100,399.00	-\$1,194,912.00	\$1,905,488.00	\$1,666,024.00	\$1,207,698.00	\$239,464.00
c2) Servicios de Arrendamiento	\$1,844,381.58	-\$628,523.00	\$1,215,858.00	\$1,215,858.00	\$1,020,947.00	\$0.00
c3) Servicios Profesionales, Científicos, Técnicos y Otros Servicios	\$2,668,894.00	\$703,523.00	\$3,372,417.00	\$3,330,268.00	\$3,330,268.00	\$42,149.00
c4) Servicios Financieros, Bancarios y Comerciales	\$587,562.00	\$255,104.00	\$842,666.00	\$572,616.00	\$183,615.00	\$270,050.00
c5) Servicios de Instalación, Reparación, Mantenimiento y Conservación	\$3,992,083.00	\$2,033,833.00	\$6,025,916.00	\$5,160,368.00	\$4,068,473.00	\$865,548.00
c6) Servicios de Comunicación Social y Publicidad	\$0.00	\$0.00	\$0.00	\$0.00	\$0.00	\$0.00
c7) Servicios de Traslado y Viáticos	\$0.00	\$89,876.00	\$89,876.00	\$89,876.00	\$89,876.00	\$0.00
c8) Servicios Oficiales	\$2,095,000.00	-\$827,744.00	\$1,267,256.00	\$1,267,256.00	\$1,210,416.00	\$0.00
c9) Otros Servicios Generales	\$7,137,637.00	-\$800,771.00	\$6,336,866.00	\$4,547,011.00	\$4,140,683.00	\$1,789,855.00
<b>D. Transferencias, Asignaciones, Subsidios y Otras Ayudas (D=d1+d2+d3+d4+d5+d6+d7+d8+d9)</b>	<b>\$0.00</b>	<b>\$0.00</b>	<b>\$0.00</b>	<b>\$0.00</b>	<b>\$0.00</b>	<b>\$0.00</b>
d1) Transferencias Internas y Asignaciones al Sector Público	\$0.00	\$0.00	\$0.00	\$0.00	\$0.00	\$0.00
d2) Transferencias al Resto del Sector Público	\$0.00	\$0.00	\$0.00	\$0.00	\$0.00	\$0.00
d3) Subsidios y Subvenciones	\$0.00	\$0.00	\$0.00	\$0.00	\$0.00	\$0.00
d4) Ayudas Sociales	\$0.00	\$0.00	\$0.00	\$0.00	\$0.00	\$0.00
d5) Pensiones y Jubilaciones	\$0.00	\$0.00	\$0.00	\$0.00	\$0.00	\$0.00
d6) Transferencias a Fideicomisos, Mandatos y Otros Análogos	\$0.00	\$0.00	\$0.00	\$0.00	\$0.00	\$0.00
d7) Transferencias a la Seguridad Social	\$0.00	\$0.00	\$0.00	\$0.00	\$0.00	\$0.00
d8) Donativos	\$0.00	\$0.00	\$0.00	\$0.00	\$0.00	\$0.00
d9) Transferencias al Exterior	\$0.00	\$0.00	\$0.00	\$0.00	\$0.00	\$0.00
<b>E. Bienes Muebles, Inmuebles e Intangibles (E=e1+e2+e3+e4+e5+e6+e7+e8+e9)</b>	<b>\$262,803.00</b>	<b>\$98,267.00</b>	<b>\$361,070.00</b>	<b>\$360,350.00</b>	<b>\$61,070.00</b>	<b>\$720.00</b>
e1) Mobiliario y Equipo de Administración	\$75,914.00	-\$71,684.00	\$4,230.00	\$4,230.00	\$4,230.00	\$0.00
e2) Mobiliario y Equipo Educativo y Recreativo	\$186,889.00	\$169,951.00	\$356,840.00	\$356,120.00	\$56,840.00	\$720.00
e3) Equipo e Instrumental Médico y de Laboratorio	\$0.00	\$0.00	\$0.00	\$0.00	\$0.00	\$0.00




**Cuenta Pública 2025**  
**Estado Analítico del Ejercicio del Presupuesto de Egresos Detallado - LDF**  
**Clasificación por Objeto del Gasto (Capítulo y Concepto)**  
**Del 01 de Enero al 31 de Diciembre de 2025**  
**(PESOS)**

Concepto	Egresos					Subejercicio	
	Aprobado	Ampliaciones/ (Reducciones)	Modificado	Devengado	Pagado		
e4) Vehículos y Equipo de Transporte	\$0.00	\$0.00	\$0.00	\$0.00	\$0.00	\$0.00	\$0.00
e5) Equipo de Defensa y Seguridad	\$0.00	\$0.00	\$0.00	\$0.00	\$0.00	\$0.00	\$0.00
e6) Maquinaria, Otros Equipos y Herramientas	\$0.00	\$0.00	\$0.00	\$0.00	\$0.00	\$0.00	\$0.00
e7) Activos Biológicos	\$0.00	\$0.00	\$0.00	\$0.00	\$0.00	\$0.00	\$0.00
e8) Bienes Inmuebles	\$0.00	\$0.00	\$0.00	\$0.00	\$0.00	\$0.00	\$0.00
e9) Activos Intangibles	\$0.00	\$0.00	\$0.00	\$0.00	\$0.00	\$0.00	\$0.00
F. Inversión Pública (F=f1+f2+f3)	\$0.00	\$0.00	\$0.00	\$0.00	\$0.00	\$0.00	\$0.00
f1) Obra Pública en Bienes de Dominio Público	\$0.00	\$0.00	\$0.00	\$0.00	\$0.00	\$0.00	\$0.00
f2) Obra Pública en Bienes Propios	\$0.00	\$0.00	\$0.00	\$0.00	\$0.00	\$0.00	\$0.00
f3) Proyectos Productivos y Acciones de Fomento	\$0.00	\$0.00	\$0.00	\$0.00	\$0.00	\$0.00	\$0.00
G. Inversiones Financieras y Otras Provisiones (G=g1+g2+g3+g4+g5+g6+g7)	\$0.00	\$0.00	\$0.00	\$0.00	\$0.00	\$0.00	\$0.00
g1) Inversiones Para el Fomento de Actividades Productivas	\$0.00	\$0.00	\$0.00	\$0.00	\$0.00	\$0.00	\$0.00
g2) Acciones y Participaciones de Capital	\$0.00	\$0.00	\$0.00	\$0.00	\$0.00	\$0.00	\$0.00
g3) Compra de Títulos y Valores	\$0.00	\$0.00	\$0.00	\$0.00	\$0.00	\$0.00	\$0.00
g4) Concesión de Préstamos	\$0.00	\$0.00	\$0.00	\$0.00	\$0.00	\$0.00	\$0.00
g5) Inversiones en Fideicomisos, Mandatos y Otros Análogos	\$0.00	\$0.00	\$0.00	\$0.00	\$0.00	\$0.00	\$0.00
Fideicomiso de Desastres Naturales (Informativo)	\$0.00	\$0.00	\$0.00	\$0.00	\$0.00	\$0.00	\$0.00
g6) Otras Inversiones Financieras	\$0.00	\$0.00	\$0.00	\$0.00	\$0.00	\$0.00	\$0.00
g7) Provisiones para Contingencias y Otras Erogaciones Especiales	\$0.00	\$0.00	\$0.00	\$0.00	\$0.00	\$0.00	\$0.00
H. Participaciones y Aportaciones (H=h1+h2+h3)	\$0.00	\$0.00	\$0.00	\$0.00	\$0.00	\$0.00	\$0.00
h1) Participaciones	\$0.00	\$0.00	\$0.00	\$0.00	\$0.00	\$0.00	\$0.00
h2) Aportaciones	\$0.00	\$0.00	\$0.00	\$0.00	\$0.00	\$0.00	\$0.00
h3) Convenios	\$0.00	\$0.00	\$0.00	\$0.00	\$0.00	\$0.00	\$0.00
I. Deuda Pública (I=i1+i2+i3+i4+i5+i6+i7)	\$0.00	\$0.00	\$0.00	\$0.00	\$0.00	\$0.00	\$0.00
i1) Amortización de la Deuda Pública	\$0.00	\$0.00	\$0.00	\$0.00	\$0.00	\$0.00	\$0.00
i2) Intereses de la Deuda Pública	\$0.00	\$0.00	\$0.00	\$0.00	\$0.00	\$0.00	\$0.00
i3) Comisiones de la Deuda Pública	\$0.00	\$0.00	\$0.00	\$0.00	\$0.00	\$0.00	\$0.00
i4) Gastos de la Deuda Pública	\$0.00	\$0.00	\$0.00	\$0.00	\$0.00	\$0.00	\$0.00
i5) Costo por Coberturas	\$0.00	\$0.00	\$0.00	\$0.00	\$0.00	\$0.00	\$0.00
i6) Apoyos Financieros	\$0.00	\$0.00	\$0.00	\$0.00	\$0.00	\$0.00	\$0.00
i7) Adeudos de Ejercicios Fiscales Anteriores (ADEFAS)	\$0.00	\$0.00	\$0.00	\$0.00	\$0.00	\$0.00	\$0.00
<b>II. Gasto Etiquetado (II=A+B+C+D+E+F+G+H+I)</b>	<b>\$54,357,535.00</b>	<b>\$3,072,186.00</b>	<b>\$57,429,721.00</b>	<b>\$57,429,721.00</b>	<b>\$54,695,384.00</b>	<b>\$0.00</b>	<b>\$0.00</b>
<b>A. Servicios Personales (A=a1+a2+a3+a4+a5+a6+a7)</b>	<b>\$50,057,031.00</b>	<b>\$2,178,854.00</b>	<b>\$52,235,885.00</b>	<b>\$52,235,885.00</b>	<b>\$50,745,274.00</b>	<b>\$0.00</b>	<b>\$0.00</b>
a1) Remuneraciones al Personal de Carácter Permanente	\$26,717,395.00	-\$137,507.00	\$26,579,888.00	\$26,579,888.00	\$26,579,888.00	\$0.00	\$0.00
a2) Remuneraciones al Personal de Carácter Transitorio	\$7,343,532.00	-\$773,256.00	\$6,570,276.00	\$6,570,276.00	\$6,570,276.00	\$0.00	\$0.00
a3) Remuneraciones Adicionales y Especiales	\$5,641,717.00	\$886,035.00	\$6,527,752.00	\$6,527,752.00	\$6,527,752.00	\$0.00	\$0.00
a4) Seguridad Social	\$7,329,243.00	\$2,160,689.00	\$9,489,932.00	\$9,489,932.00	\$7,999,321.00	\$0.00	\$0.00
a5) Otras Prestaciones Sociales y Económicas	\$3,025,144.00	\$42,893.00	\$3,068,037.00	\$3,068,037.00	\$3,068,037.00	\$0.00	\$0.00
a6) Previsiones	\$0.00	\$0.00	\$0.00	\$0.00	\$0.00	\$0.00	\$0.00
a7) Pago de Estímulos a Servidores Públicos	\$0.00	\$0.00	\$0.00	\$0.00	\$0.00	\$0.00	\$0.00
<b>B. Materiales y Suministros (B=b1+b2+b3+b4+b5+b6+b7+b8+b9)</b>	<b>\$657,790.00</b>	<b>\$750,199.00</b>	<b>\$1,407,989.00</b>	<b>\$1,407,989.00</b>	<b>\$999,461.00</b>	<b>\$0.00</b>	<b>\$0.00</b>
b1) Materiales de Administración, Emisión de Documentos y Artículos Oficiales	\$180,000.00	\$571,258.00	\$751,258.00	\$751,258.00	\$381,810.00	\$0.00	\$0.00
b2) Alimentos y Utensilios	\$60,000.00	\$14,220.00	\$74,220.00	\$74,220.00	\$74,220.00	\$0.00	\$0.00
b3) Materias Primas y Materiales de Producción y Comercialización	\$0.00	\$0.00	\$0.00	\$0.00	\$0.00	\$0.00	\$0.00
b4) Materiales y Artículos de Construcción y de Reparación	\$50,000.00	\$90,657.00	\$140,657.00	\$140,657.00	\$101,577.00	\$0.00	\$0.00
b5) Productos Químicos, Farmacéuticos y de Laboratorio	\$0.00	\$69,994.00	\$69,994.00	\$69,994.00	\$69,994.00	\$0.00	\$0.00
b6) Combustibles, Lubricantes y Aditivos	\$367,790.00	-\$95,930.00	\$271,860.00	\$271,860.00	\$271,860.00	\$0.00	\$0.00
b7) Vestuario, Blancos, Prendas de Protección y Artículos Deportivos	\$0.00	\$0.00	\$0.00	\$0.00	\$0.00	\$0.00	\$0.00
b8) Materiales y Suministros Para Seguridad	\$0.00	\$0.00	\$0.00	\$0.00	\$0.00	\$0.00	\$0.00
b9) Herramientas, Refacciones y Accesorios Menores	\$0.00	\$100,000.00	\$100,000.00	\$100,000.00	\$100,000.00	\$0.00	\$0.00




**Cuenta Pública 2025**  
**Estado Analítico del Ejercicio del Presupuesto de Egresos Detallado - LDF**  
**Clasificación por Objeto del Gasto (Capítulo y Concepto)**  
**Del 01 de Enero al 31 de Diciembre de 2025**  
**(PESOS)**

Concepto	Egresos					Subejercicio
	Aprobado	Ampliaciones/ (Reducciones)	Modificado	Devengado	Pagado	
<b>C. Servicios Generales</b> (C=c1+c2+c3+c4+c5+c6+c7+c8+c9)	\$3,642,714.00	\$143,133.00	\$3,785,847.00	\$3,785,847.00	\$2,950,649.00	\$0.00
c1) Servicios Básicos	\$1,290,000.00	-\$485,465.00	\$804,535.00	\$804,535.00	\$539,335.00	\$0.00
c2) Servicios de Arrendamiento	\$0.00	\$46,166.00	\$46,166.00	\$46,166.00	\$46,166.00	\$0.00
c3) Servicios Profesionales, Científicos, Técnicos y Otros Servicios	\$1,000,000.00	-\$269,033.00	\$730,967.00	\$730,967.00	\$730,967.00	\$0.00
c4) Servicios Financieros, Bancarios y Comerciales	\$0.00	\$81,507.00	\$81,507.00	\$81,507.00	\$61,507.00	\$0.00
c5) Servicios de Instalación, Reparación, Mantenimiento y Conservación	\$852,714.00	\$1,069,071.00	\$1,921,785.00	\$1,921,785.00	\$1,371,787.00	\$0.00
c6) Servicios de Comunicación Social y Publicidad	\$0.00	\$0.00	\$0.00	\$0.00	\$0.00	\$0.00
c7) Servicios de Traslado y Viáticos	\$350,000.00	-\$287,526.00	\$62,474.00	\$62,474.00	\$62,474.00	\$0.00
c8) Servicios Oficiales	\$0.00	\$133,400.00	\$133,400.00	\$133,400.00	\$133,400.00	\$0.00
c9) Otros Servicios Generales	\$150,000.00	-\$144,987.00	\$5,013.00	\$5,013.00	\$5,013.00	\$0.00
<b>D. Transferencias, Asignaciones, Subsidios y Otras Ayudas</b> (D=d1+d2+d3+d4+d5+d6+d7+d8+d9)	\$0.00	\$0.00	\$0.00	\$0.00	\$0.00	\$0.00
d1) Transferencias Internas y Asignaciones al Sector Público	\$0.00	\$0.00	\$0.00	\$0.00	\$0.00	\$0.00
d2) Transferencias al Resto del Sector Público	\$0.00	\$0.00	\$0.00	\$0.00	\$0.00	\$0.00
d3) Subsidios y Subvenciones	\$0.00	\$0.00	\$0.00	\$0.00	\$0.00	\$0.00
d4) Ayudas Sociales	\$0.00	\$0.00	\$0.00	\$0.00	\$0.00	\$0.00
d5) Pensiones y Jubilaciones	\$0.00	\$0.00	\$0.00	\$0.00	\$0.00	\$0.00
d6) Transferencias a Fideicomisos, Mandatos y Otros Análogos	\$0.00	\$0.00	\$0.00	\$0.00	\$0.00	\$0.00
d7) Transferencias a la Seguridad Social	\$0.00	\$0.00	\$0.00	\$0.00	\$0.00	\$0.00
d8) Donativos	\$0.00	\$0.00	\$0.00	\$0.00	\$0.00	\$0.00
d9) Transferencias al Exterior	\$0.00	\$0.00	\$0.00	\$0.00	\$0.00	\$0.00
<b>E. Bienes Muebles, Inmuebles e Intangibles</b> (E=e1+e2+e3+e4+e5+e6+e7+e8+e9)	\$0.00	\$0.00	\$0.00	\$0.00	\$0.00	\$0.00
e1) Mobiliario y Equipo de Administración	\$0.00	\$0.00	\$0.00	\$0.00	\$0.00	\$0.00
e2) Mobiliario y Equipo Educativo y Recreativo	\$0.00	\$0.00	\$0.00	\$0.00	\$0.00	\$0.00
e3) Equipo e Instrumental Médico y de Laboratorio	\$0.00	\$0.00	\$0.00	\$0.00	\$0.00	\$0.00
e4) Vehículos y Equipo de Transporte	\$0.00	\$0.00	\$0.00	\$0.00	\$0.00	\$0.00
e5) Equipo de Defensa y Seguridad	\$0.00	\$0.00	\$0.00	\$0.00	\$0.00	\$0.00
e6) Maquinaria, Otros Equipos y Herramientas	\$0.00	\$0.00	\$0.00	\$0.00	\$0.00	\$0.00
e7) Activos Biológicos	\$0.00	\$0.00	\$0.00	\$0.00	\$0.00	\$0.00
e8) Bienes Inmuebles	\$0.00	\$0.00	\$0.00	\$0.00	\$0.00	\$0.00
e9) Activos Intangibles	\$0.00	\$0.00	\$0.00	\$0.00	\$0.00	\$0.00
<b>F. Inversión Pública (F=f1+f2+f3)</b>	\$0.00	\$0.00	\$0.00	\$0.00	\$0.00	\$0.00
f1) Obra Pública en Bienes de Dominio Público	\$0.00	\$0.00	\$0.00	\$0.00	\$0.00	\$0.00
f2) Obra Pública en Bienes Propios	\$0.00	\$0.00	\$0.00	\$0.00	\$0.00	\$0.00
f3) Proyectos Productivos y Acciones de Fomento	\$0.00	\$0.00	\$0.00	\$0.00	\$0.00	\$0.00
<b>G. Inversiones Financieras y Otras Provisiones</b> (G= g1+g2+g3+g4+g5+g6+g7)	\$0.00	\$0.00	\$0.00	\$0.00	\$0.00	\$0.00
g1) Inversiones Para el Fomento de Actividades Productivas	\$0.00	\$0.00	\$0.00	\$0.00	\$0.00	\$0.00
g2) Acciones y Participaciones de Capital	\$0.00	\$0.00	\$0.00	\$0.00	\$0.00	\$0.00
g3) Compra de Títulos y Valores	\$0.00	\$0.00	\$0.00	\$0.00	\$0.00	\$0.00
g4) Concesión de Préstamos	\$0.00	\$0.00	\$0.00	\$0.00	\$0.00	\$0.00
g5) Inversiones en Fideicomisos, Mandatos y Otros Análogos	\$0.00	\$0.00	\$0.00	\$0.00	\$0.00	\$0.00
Fideicomiso de Desastres Naturales (Informativo)	\$0.00	\$0.00	\$0.00	\$0.00	\$0.00	\$0.00
g6) Otras Inversiones Financieras	\$0.00	\$0.00	\$0.00	\$0.00	\$0.00	\$0.00
g7) Provisiones para Contingencias y Otras Erogaciones Especiales	\$0.00	\$0.00	\$0.00	\$0.00	\$0.00	\$0.00
<b>H. Participaciones y Aportaciones (H= h1+h2+h3)</b>	\$0.00	\$0.00	\$0.00	\$0.00	\$0.00	\$0.00
h1) Participaciones	\$0.00	\$0.00	\$0.00	\$0.00	\$0.00	\$0.00
h2) Aportaciones	\$0.00	\$0.00	\$0.00	\$0.00	\$0.00	\$0.00
h3) Convenios	\$0.00	\$0.00	\$0.00	\$0.00	\$0.00	\$0.00
<b>I. Deuda Pública (I=i1+i2+i3+i4+i5+i6+i7)</b>	\$0.00	\$0.00	\$0.00	\$0.00	\$0.00	\$0.00
i1) Amortización de la Deuda Pública	\$0.00	\$0.00	\$0.00	\$0.00	\$0.00	\$0.00
i2) Intereses de la Deuda Pública	\$0.00	\$0.00	\$0.00	\$0.00	\$0.00	\$0.00






Cuenta Pública 2025  
Estado Analítico del Ejercicio del Presupuesto de Egresos Detallado - LDF  
Clasificación por Objeto del Gasto (Capítulo y Concepto)  
Del 01 de Enero al 31 de Diciembre de 2025  
(PESOS)



Concepto	Egresos					Subejercicio
	Aprobado	Ampliaciones/ (Reducciones)	Modificado	Devengado	Pagado	
13) Comisiones de la Deuda Pública	\$0.00	\$0.00	\$0.00	\$0.00	\$0.00	\$0.00
14) Gastos de la Deuda Pública	\$0.00	\$0.00	\$0.00	\$0.00	\$0.00	\$0.00
15) Costo por Coberturas	\$0.00	\$0.00	\$0.00	\$0.00	\$0.00	\$0.00
16) Apoyos Financieros	\$0.00	\$0.00	\$0.00	\$0.00	\$0.00	\$0.00
17) Adeudos de Ejercicios Fiscales Anteriores (ADEFAS)	\$0.00	\$0.00	\$0.00	\$0.00	\$0.00	\$0.00
<b>III. Total de Egresos (III = I + II)</b>	<b>\$128,808,535.58</b>	<b>\$7,715,252.48</b>	<b>\$136,523,788.06</b>	<b>\$132,661,199.37</b>	<b>\$126,314,758.61</b>	<b>\$3,862,588.69</b>



**Cuenta Pública 2025**  
**Estado Analítico del Ejercicio del Presupuesto de Egresos Detallado - LDF**  
**Clasificación Administrativa**  
**Del 01 de Enero al 31 de Diciembre de 2025**  
**(PESOS)**



**Ente Público: UNIVERSIDAD TECNOLÓGICA DE HUEJOTZINGO**

Concepto	Egresos					Subejercicio
	Aprobado	Ampliaciones/ (Reducciones)	Modificado	Devengado	Pagado	
<b>I. Gasto No Etiquetado (I=A+B+C+D+E+F+G+H)</b>	<b>\$74,451,000.58</b>	<b>\$4,643,066.48</b>	<b>\$79,094,067.06</b>	<b>\$75,231,478.37</b>	<b>\$71,619,374.61</b>	<b>\$3,862,588.69</b>
A. Dependencia o Unidad Administrativa 1	\$74,451,000.58	\$4,643,066.48	\$79,094,067.06	\$75,231,478.37	\$71,619,374.61	\$3,862,588.69
Universidad Tecnológica de Huejutzingo	\$74,451,000.58	\$4,643,066.48	\$79,094,067.06	\$75,231,478.37	\$71,619,374.61	\$3,862,588.69
B. Dependencia o Unidad Administrativa 2	\$0.00	\$0.00	\$0.00	\$0.00	\$0.00	\$0.00
C. Dependencia o Unidad Administrativa 3	\$0.00	\$0.00	\$0.00	\$0.00	\$0.00	\$0.00
D. Dependencia o Unidad Administrativa 4	\$0.00	\$0.00	\$0.00	\$0.00	\$0.00	\$0.00
E. Dependencia o Unidad Administrativa 5	\$0.00	\$0.00	\$0.00	\$0.00	\$0.00	\$0.00
F. Dependencia o Unidad Administrativa 6	\$0.00	\$0.00	\$0.00	\$0.00	\$0.00	\$0.00
G. Dependencia o Unidad Administrativa 7	\$0.00	\$0.00	\$0.00	\$0.00	\$0.00	\$0.00
H. Dependencia o Unidad Administrativa xx	\$0.00	\$0.00	\$0.00	\$0.00	\$0.00	\$0.00
<b>II. Gasto Etiquetado (II=A+B+C+D+E+F+G+H)</b>	<b>\$54,357,535.00</b>	<b>\$3,072,186.00</b>	<b>\$57,429,721.00</b>	<b>\$57,429,721.00</b>	<b>\$54,695,384.00</b>	<b>\$0.00</b>
A. Dependencia o Unidad Administrativa 1	\$54,357,535.00	\$3,072,186.00	\$57,429,721.00	\$57,429,721.00	\$54,695,384.00	\$0.00
Universidad Tecnológica de Huejutzingo	\$54,357,535.00	\$3,072,186.00	\$57,429,721.00	\$57,429,721.00	\$54,695,384.00	\$0.00
B. Dependencia o Unidad Administrativa 2	\$0.00	\$0.00	\$0.00	\$0.00	\$0.00	\$0.00
C. Dependencia o Unidad Administrativa 3	\$0.00	\$0.00	\$0.00	\$0.00	\$0.00	\$0.00
D. Dependencia o Unidad Administrativa 4	\$0.00	\$0.00	\$0.00	\$0.00	\$0.00	\$0.00
E. Dependencia o Unidad Administrativa 5	\$0.00	\$0.00	\$0.00	\$0.00	\$0.00	\$0.00
F. Dependencia o Unidad Administrativa 6	\$0.00	\$0.00	\$0.00	\$0.00	\$0.00	\$0.00
G. Dependencia o Unidad Administrativa 7	\$0.00	\$0.00	\$0.00	\$0.00	\$0.00	\$0.00
H. Dependencia o Unidad Administrativa xx	\$0.00	\$0.00	\$0.00	\$0.00	\$0.00	\$0.00
<b>III. Total de Egresos (III = I + II)</b>	<b>\$128,808,535.58</b>	<b>\$7,715,252.48</b>	<b>\$136,523,788.06</b>	<b>\$132,661,199.37</b>	<b>\$126,314,758.61</b>	<b>\$3,862,588.69</b>



**Cuenta Pública 2025**  
**Estado Analítico del Ejercicio del Presupuesto de Egresos Detallado - LDF**  
**Clasificación Funcional (Finalidad y Función)**  
**Del 01 de Enero al 31 de Diciembre de 2025**  
**(PESOS)**



Ente Público: UNIVERSIDAD TECNOLÓGICA DE HUEJOTZINGO

Concepto	Egresos					Subejercicio
	Aprobado	Ampliaciones/ (Reducciones)	Modificado	Devengado	Pagado	
<b>I. Gasto No Etiquetado (I=A+B+C+D)</b>	<b>\$74,451,000.58</b>	<b>\$4,643,066.48</b>	<b>\$79,094,067.06</b>	<b>\$75,231,478.37</b>	<b>\$71,619,374.61</b>	<b>\$3,862,588.69</b>
<b>A. Gobierno (A=a1+a2+a3+a4+a5+a6+a7+a8)</b>	<b>\$0.00</b>	<b>\$0.00</b>	<b>\$0.00</b>	<b>\$0.00</b>	<b>\$0.00</b>	<b>\$0.00</b>
a1) Legislación	\$0.00	\$0.00	\$0.00	\$0.00	\$0.00	\$0.00
a2) Justicia	\$0.00	\$0.00	\$0.00	\$0.00	\$0.00	\$0.00
a3) Coordinación de la Política de Gobierno	\$0.00	\$0.00	\$0.00	\$0.00	\$0.00	\$0.00
a4) Relaciones Exteriores	\$0.00	\$0.00	\$0.00	\$0.00	\$0.00	\$0.00
a5) Asuntos Financieros y Hacendarios	\$0.00	\$0.00	\$0.00	\$0.00	\$0.00	\$0.00
a6) Seguridad Nacional	\$0.00	\$0.00	\$0.00	\$0.00	\$0.00	\$0.00
a7) Asuntos de Orden Público y de Seguridad Interior	\$0.00	\$0.00	\$0.00	\$0.00	\$0.00	\$0.00
a8) Otros Servicios Generales	\$0.00	\$0.00	\$0.00	\$0.00	\$0.00	\$0.00
<b>B. Desarrollo Social (B=b1+b2+b3+b4+b5+b6+b7)</b>	<b>\$74,451,000.58</b>	<b>\$4,643,066.48</b>	<b>\$79,094,067.06</b>	<b>\$75,231,478.37</b>	<b>\$71,619,374.61</b>	<b>\$3,862,588.69</b>
b1) Protección Ambiental	\$0.00	\$0.00	\$0.00	\$0.00	\$0.00	\$0.00
b2) Vivienda y Servicios a la Comunidad	\$0.00	\$0.00	\$0.00	\$0.00	\$0.00	\$0.00
b3) Salud	\$0.00	\$0.00	\$0.00	\$0.00	\$0.00	\$0.00
b4) Recreación, Cultura y Otras Manifestaciones Sociales	\$0.00	\$0.00	\$0.00	\$0.00	\$0.00	\$0.00
b5) Educación	\$74,451,000.58	\$4,643,066.48	\$79,094,067.06	\$75,231,478.37	\$71,619,374.61	\$3,862,588.69
b6) Protección Social	\$0.00	\$0.00	\$0.00	\$0.00	\$0.00	\$0.00
b7) Otros Asuntos Sociales	\$0.00	\$0.00	\$0.00	\$0.00	\$0.00	\$0.00
<b>C. Desarrollo Económico (C=c1+c2+c3+c4+c5+c6+c7+c8+c9)</b>	<b>\$0.00</b>	<b>\$0.00</b>	<b>\$0.00</b>	<b>\$0.00</b>	<b>\$0.00</b>	<b>\$0.00</b>
c1) Asuntos Económicos, Comerciales y Laborales en General	\$0.00	\$0.00	\$0.00	\$0.00	\$0.00	\$0.00
c2) Agropecuaria, SiVICULTURA, Pesca y Caza	\$0.00	\$0.00	\$0.00	\$0.00	\$0.00	\$0.00
c3) Combustibles y Energía	\$0.00	\$0.00	\$0.00	\$0.00	\$0.00	\$0.00
c4) Minería, Manufacturas y Construcción	\$0.00	\$0.00	\$0.00	\$0.00	\$0.00	\$0.00
c5) Transporte	\$0.00	\$0.00	\$0.00	\$0.00	\$0.00	\$0.00
c6) Comunicaciones	\$0.00	\$0.00	\$0.00	\$0.00	\$0.00	\$0.00
c7) Turismo	\$0.00	\$0.00	\$0.00	\$0.00	\$0.00	\$0.00
c8) Ciencia, Tecnología e Innovación	\$0.00	\$0.00	\$0.00	\$0.00	\$0.00	\$0.00
c9) Otras Industrias y Otros Asuntos Económicos	\$0.00	\$0.00	\$0.00	\$0.00	\$0.00	\$0.00
<b>D. Otras No Clasificadas en Funciones Anteriores (D=d1+d2+d3+d4)</b>	<b>\$0.00</b>	<b>\$0.00</b>	<b>\$0.00</b>	<b>\$0.00</b>	<b>\$0.00</b>	<b>\$0.00</b>
d1) Transacciones de la Deuda Pública / Costo Financiero de la Deuda	\$0.00	\$0.00	\$0.00	\$0.00	\$0.00	\$0.00
d2) Transferencias, Participaciones y Aportaciones Entre Diferentes Niveles y Ordenes de Gobierno	\$0.00	\$0.00	\$0.00	\$0.00	\$0.00	\$0.00
d3) Saneamiento del Sistema Financiero	\$0.00	\$0.00	\$0.00	\$0.00	\$0.00	\$0.00
d4) Adeudos de Ejercicios Fiscales Anteriores	\$0.00	\$0.00	\$0.00	\$0.00	\$0.00	\$0.00
<b>II. Gasto Etiquetado (II=A+B+C+D)</b>	<b>\$54,357,535.00</b>	<b>\$3,072,186.00</b>	<b>\$57,429,721.00</b>	<b>\$57,429,721.00</b>	<b>\$54,695,384.00</b>	<b>\$0.00</b>
<b>A. Gobierno (A=a1+a2+a3+a4+a5+a6+a7+a8)</b>	<b>\$0.00</b>	<b>\$0.00</b>	<b>\$0.00</b>	<b>\$0.00</b>	<b>\$0.00</b>	<b>\$0.00</b>
a1) Legislación	\$0.00	\$0.00	\$0.00	\$0.00	\$0.00	\$0.00
a2) Justicia	\$0.00	\$0.00	\$0.00	\$0.00	\$0.00	\$0.00
a3) Coordinación de la Política de Gobierno	\$0.00	\$0.00	\$0.00	\$0.00	\$0.00	\$0.00
			\$0.00	\$0.00	\$0.00	\$0.00



**Cuenta Pública 2025**  
**Estado Analítico del Ejercicio del Presupuesto de Egresos Detallado - LDF**  
**Clasificación Funcional (Finalidad y Función)**  
**Del 01 de Enero al 31 de Diciembre de 2025**  
**(PESOS)**



Concepto	Egresos					Subejercicio
	Aprobado	Ampliaciones/ (Reducciones)	Modificado	Devengado	Pagado	
a4) Relaciones Exteriores	\$0.00	\$0.00	\$0.00	\$0.00	\$0.00	\$0.00
a5) Asuntos Financieros y Hacendarios	\$0.00	\$0.00	\$0.00	\$0.00	\$0.00	\$0.00
a6) Seguridad Nacional	\$0.00	\$0.00	\$0.00	\$0.00	\$0.00	\$0.00
a7) Asuntos de Orden Público y de Seguridad Interior	\$0.00	\$0.00	\$0.00	\$0.00	\$0.00	\$0.00
a8) Otros Servicios Generales	\$0.00	\$0.00	\$0.00	\$0.00	\$0.00	\$0.00
<b>B. Desarrollo Social (B=b1+b2+b3+b4+b5+b6+b7)</b>	<b>\$54,357,535.00</b>	<b>\$3,072,186.00</b>	<b>\$57,429,721.00</b>	<b>\$57,429,721.00</b>	<b>\$54,695,384.00</b>	<b>\$0.00</b>
b1) Protección Ambiental	\$0.00	\$0.00	\$0.00	\$0.00	\$0.00	\$0.00
b2) Vivienda y Servicios a la Comunidad	\$0.00	\$0.00	\$0.00	\$0.00	\$0.00	\$0.00
b3) Salud	\$0.00	\$0.00	\$0.00	\$0.00	\$0.00	\$0.00
b4) Recreación, Cultura y Otras Manifestaciones Sociales	\$0.00	\$0.00	\$0.00	\$0.00	\$0.00	\$0.00
b5) Educación	\$54,357,535.00	\$3,072,186.00	\$57,429,721.00	\$57,429,721.00	\$54,695,384.00	\$0.00
b6) Protección Social	\$0.00	\$0.00	\$0.00	\$0.00	\$0.00	\$0.00
b7) Otros Asuntos Sociales	\$0.00	\$0.00	\$0.00	\$0.00	\$0.00	\$0.00
<b>C. Desarrollo Económico (C=c1+c2+c3+c4+c5+c6+c7+c8+c9)</b>	<b>\$0.00</b>	<b>\$0.00</b>	<b>\$0.00</b>	<b>\$0.00</b>	<b>\$0.00</b>	<b>\$0.00</b>
c1) Asuntos Económicos, Comerciales y Laborales en General	\$0.00	\$0.00	\$0.00	\$0.00	\$0.00	\$0.00
c2) Agropecuaria, Silvicultura, Pesca y Caza	\$0.00	\$0.00	\$0.00	\$0.00	\$0.00	\$0.00
c3) Combustibles y Energía	\$0.00	\$0.00	\$0.00	\$0.00	\$0.00	\$0.00
c4) Minería, Manufacturas y Construcción	\$0.00	\$0.00	\$0.00	\$0.00	\$0.00	\$0.00
c5) Transporte	\$0.00	\$0.00	\$0.00	\$0.00	\$0.00	\$0.00
c6) Comunicaciones	\$0.00	\$0.00	\$0.00	\$0.00	\$0.00	\$0.00
c7) Turismo	\$0.00	\$0.00	\$0.00	\$0.00	\$0.00	\$0.00
c8) Ciencia, Tecnología e Innovación	\$0.00	\$0.00	\$0.00	\$0.00	\$0.00	\$0.00
c9) Otras Industrias y Otros Asuntos Económicos	\$0.00	\$0.00	\$0.00	\$0.00	\$0.00	\$0.00
<b>D. Otras No Clasificadas en Funciones Anteriores (D=d1+d2+d3+d4)</b>	<b>\$0.00</b>	<b>\$0.00</b>	<b>\$0.00</b>	<b>\$0.00</b>	<b>\$0.00</b>	<b>\$0.00</b>
d1) Transacciones de la Deuda Pública / Costo Financiero de la Deuda	\$0.00	\$0.00	\$0.00	\$0.00	\$0.00	\$0.00
d2) Transferencias, Participaciones y Aportaciones Entre Diferentes Niveles y Ordenes de Gobierno	\$0.00	\$0.00	\$0.00	\$0.00	\$0.00	\$0.00
d3) Saneamiento del Sistema Financiero	\$0.00	\$0.00	\$0.00	\$0.00	\$0.00	\$0.00
d4) Adeudos de Ejercicios Fiscales Anteriores	\$0.00	\$0.00	\$0.00	\$0.00	\$0.00	\$0.00
<b>III. Total de Egresos (III = I + II)</b>	<b>\$128,808,535.58</b>	<b>\$7,715,252.48</b>	<b>\$136,523,788.06</b>	<b>\$132,661,199.37</b>	<b>\$126,314,758.61</b>	<b>\$3,862,588.69</b>

Ⓜ

AA



**Cuenta Pública 2025**  
**Estado Analítico del Ejercicio del Presupuesto de Egresos Detallado - LDF**  
**Clasificación de Servicios Personales por Categoría**  
**Del 01 de Enero al 31 de Diciembre de 2025**  
**(PESOS)**



Ente Público: UNIVERSIDAD TECNOLÓGICA DE HUEJOTZINGO

Concepto	Egresos					Subejercicio
	Aprobado	Ampliaciones/ (Reducciones)	Modificado	Devengado	Pagado	
<b>I. Gasto No Etiquetado (I=A+B+C+D+E+F)</b>	<b>\$50,057,031.00</b>	<b>\$2,698,406.00</b>	<b>\$52,755,437.00</b>	<b>\$52,142,320.00</b>	<b>\$52,142,320.00</b>	<b>\$613,117.00</b>
A. Personal Administrativo y de Servicio Público	\$50,057,031.00	\$2,698,406.00	\$52,755,437.00	\$52,142,320.00	\$52,142,320.00	\$613,117.00
B. Magisterio	\$0.00	\$0.00	\$0.00	\$0.00	\$0.00	\$0.00
C. Servicios de Salud (C=c1+c2)	\$0.00	\$0.00	\$0.00	\$0.00	\$0.00	\$0.00
c1) Personal Administrativo	\$0.00	\$0.00	\$0.00	\$0.00	\$0.00	\$0.00
c2) Personal Médico, Paramédico y afin	\$0.00	\$0.00	\$0.00	\$0.00	\$0.00	\$0.00
D. Seguridad Pública	\$0.00	\$0.00	\$0.00	\$0.00	\$0.00	\$0.00
E. Gastos asociados a la implementación de nuevas leyes federales o reformas a las mismas (E = e1 + e2)	\$0.00	\$0.00	\$0.00	\$0.00	\$0.00	\$0.00
e1) Nombre del Programa o Ley 1	\$0.00	\$0.00	\$0.00	\$0.00	\$0.00	\$0.00
e2) Nombre del Programa o Ley 2	\$0.00	\$0.00	\$0.00	\$0.00	\$0.00	\$0.00
F. Sentencias laborales definitivas	\$0.00	\$0.00	\$0.00	\$0.00	\$0.00	\$0.00
<b>II. Gasto Etiquetado (II=A+B+C+D+E+F)</b>	<b>\$50,057,031.00</b>	<b>\$2,178,854.00</b>	<b>\$52,235,885.00</b>	<b>\$52,235,885.00</b>	<b>\$50,745,274.00</b>	<b>\$0.00</b>
A. Personal Administrativo y de Servicio Público	\$50,057,031.00	\$2,178,854.00	\$52,235,885.00	\$52,235,885.00	\$50,745,274.00	\$0.00
B. Magisterio	\$0.00	\$0.00	\$0.00	\$0.00	\$0.00	\$0.00
C. Servicios de Salud (C=c1+c2)	\$0.00	\$0.00	\$0.00	\$0.00	\$0.00	\$0.00
c1) Personal Administrativo	\$0.00	\$0.00	\$0.00	\$0.00	\$0.00	\$0.00
c2) Personal Médico, Paramédico y afin	\$0.00	\$0.00	\$0.00	\$0.00	\$0.00	\$0.00
D. Seguridad Pública	\$0.00	\$0.00	\$0.00	\$0.00	\$0.00	\$0.00
E. Gastos asociados a la implementación de nuevas leyes federales o reformas a las mismas (E = e1 + e2)	\$0.00	\$0.00	\$0.00	\$0.00	\$0.00	\$0.00
e1) Nombre del Programa o Ley 1	\$0.00	\$0.00	\$0.00	\$0.00	\$0.00	\$0.00
e2) Nombre del Programa o Ley 2	\$0.00	\$0.00	\$0.00	\$0.00	\$0.00	\$0.00
F. Sentencias laborales definitivas	\$0.00	\$0.00	\$0.00	\$0.00	\$0.00	\$0.00
<b>III. Total del Gasto en Servicios Personales (III = I + II)</b>	<b>\$100,114,062.00</b>	<b>\$4,877,260.00</b>	<b>\$104,991,322.00</b>	<b>\$104,378,205.00</b>	<b>\$102,887,594.00</b>	<b>\$613,117.00</b>



## Cuenta Pública 2025

Informe sobre Balance Presupuestario de  
Recursos Disponibles Negativo  
Del 01 de Enero al 31 de Diciembre de 2025  
Artículo 6 LDFEFM

**Ente Público:** UNIVERSIDAD TECNOLÓGICA DE HUEJOTZINGO

"Durante el Ejercicio Fiscal 2025, la Universidad tecnológica de Huejotzingo presenta un Balance Presupuestario Sostenible de Recursos Disponibles, por lo que no es aplicable determinar las acciones establecidas en el artículo 6 de la Ley de Disciplina Financiera de las Entidades Federativas y los Municipios".

(2)

11



## Cuenta Pública 2025

Informe de Ampliaciones y Reducciones Presupuestales  
Del 01 de Enero al 31 de Diciembre del 2025

(Cifras en Pesos)

Artículo 8 LDFEFM



Ente Público: UNIVERSIDAD TECNOLÓGICA DE HUEJOTZINGO

COG	Concepto	Ampliaciones (a)	Reducciones (b)	Total Egreso Modificado (c) = (a-b)
	<b>Gasto No Etiquetado</b>	<b>5,012,681.00</b>	<b>369,614.00</b>	<b>4,643,067.00</b>
1000	Servicios Personales	2,698,406.00		2,698,406.00
2000	Materiales y Suministros	2,216,008.00		2,216,008.00
3000	Servicios Generales		369,614.00	-369,614.00
4000	Transferencias, Asignaciones, Subsidios y Otras Ayudas			0.00
5000	Bienes Muebles, Inmuebles e Intangibles	98,267.00		98,267.00
6000	Inversión Pública			0.00
7000	Inversiones Financieras y Otras Provisiones			0.00
8000	Participaciones y Aportaciones			0.00
9000	Deuda Pública			0.00
	<b>Gasto Etiquetado</b>	<b>3,072,186.00</b>	<b>0.00</b>	<b>3,072,186.00</b>
1000	Servicios Personales	2,178,854.00		2,178,854.00
2000	Materiales y Suministros	750,199.00		750,199.00
3000	Servicios Generales	143,133.00		143,133.00
4000	Transferencias, Asignaciones, Subsidios y Otras Ayudas			0.00
5000	Bienes Muebles, Inmuebles e Intangibles			0.00
6000	Inversión Pública			0.00
7000	Inversiones Financieras y Otras Provisiones			0.00
8000	Participaciones y Aportaciones			0.00
9000	Deuda Pública			0.00
	<b>Total</b>	<b>8,084,867.00</b>	<b>369,614.00</b>	<b>7,715,253.00</b>

**Nota:** Con información del Estado Analítico del Presupuesto de Egresos Detallado - LDF, Clasificación por Objeto del Gasto (Capítulo y Concepto), del 01 de Enero al 31 de Diciembre de 2025.

(Handwritten signature)

(Handwritten signature)



## Cuenta Pública 2025

Informe de Cuentas por Pagar y que Integran el Pasivo Circulante  
Del 01 de Enero al 31 de Diciembre de 2025

(Cifras en Pesos)

Artículo 13 fracción VIII LDFEFM



### Ente Público: UNIVERSIDAD TECNOLÓGICA DE HUEJOTZINGO

COG	Concepto	Devengado (a)	Pagado (b)	Cuentas por Pagar (c) = (a-b)
	<b>Gasto No Etiquetado</b>	<b>75,231,478.00</b>	<b>71,619,375.00</b>	<b>3,612,103.00</b>
1000	Servicios Personales	52,142,320.00	52,142,320.00	0.00
2000	Materiales y Suministros	4,879,532.00	4,164,009.00	715,523.00
3000	Servicios Generales	17,849,276.00	15,251,976.00	2,597,300.00
4000	Transferencias, Asignaciones, Subsidios y Otras Ayudas			0.00
5000	Bienes Muebles, Inmuebles e Intangibles	360,350.00	61,070.00	299,280.00
6000	Inversión Pública			0.00
7000	Inversiones Financieras y Otras Provisiones			0.00
8000	Participaciones y Aportaciones			0.00
9000	Deuda Pública			0.00
	<b>Gasto Etiquetado</b>	<b>57,429,721.00</b>	<b>54,695,383.00</b>	<b>2,734,338.00</b>
1000	Servicios Personales	52,235,885.00	50,745,274.00	1,490,611.00
2000	Materiales y Suministros	1,407,989.00	999,461.00	408,528.00
3000	Servicios Generales	3,785,847.00	2,950,648.00	835,199.00
4000	Transferencias, Asignaciones, Subsidios y Otras Ayudas			0.00
5000	Bienes Muebles, Inmuebles e Intangibles			0.00
6000	Inversión Pública			0.00
7000	Inversiones Financieras y Otras Provisiones			0.00
8000	Participaciones y Aportaciones			0.00
9000	Deuda Pública			0.00
	<b>Total</b>	<b>132,661,199.00</b>	<b>126,314,758.00</b>	<b>6,346,441.00</b>

**Nota:** Con información del Estado Analítico del Presupuesto de Egresos Detallado - LDF, Clasificación por Objeto del Gasto (Capítulo y Concepto), del 01 de Enero al 31 de Diciembre de 2025.



**Cuenta Pública 2025**  
**Contratación de Financiamientos y Obligaciones**  
**Del 01 de Enero al 31 de Diciembre de 2025**



(Cifras en Pesos)  
 Artículo 25 LDFEFM

**Ente Público: UNIVERSIDAD TECNOLÓGICA DE HUEJOTZINGO**

Financiamiento y Obligaciones	Año de contratación	Monto contratado	Tasa aplicable%	Plazo	Comisiones	Accesorios	Saldo
<b>Total</b>		\$0.00			\$0.00	\$0.00	\$0.00

**Este Ente Público no cuenta con información que presentar sobre la Contratación de Financiamientos y Obligaciones de acuerdo a lo establecido en el artículo 25 de la Ley de Disciplina Financiera de las Entidades Federativas y los Municipios.**



**PUEBLA**  
Gobierno del Estado  
2 0 2 4 - 2 0 3 0



**Cuenta Pública 2025**

Información Detallada de Contratación de Obligaciones a Corto Plazo  
Del 01 de enero al 31 de diciembre de 2025

(Cifras en Pesos)

Artículo 31 LDFEFM

**Nombre del Ente: UNIVERSIDAD TECNOLÓGICA DE HUEJOTZINGO**

No.	Obligación a Corto Plazo	Importe	Tasa %	Plazo	Comisiones	Costo Relacionado
		\$0.00				
Tasa Efectiva de las Obligaciones a Corto Plazo						

**Este Ente Público no cuenta con información que presentar sobre la Contratación de Obligaciones Corto Plazo, de acuerdo a lo establecido en el artículo 31 de la Ley de Disciplina Financiera de las Entidades Federativas y los Municipios.**

*[Firma manuscrita]*

*[Firma manuscrita]*



**PUEBLA**  
Gobierno del Estado  
2 0 2 4 - 2 0 3 0



**Cuenta Pública 2025**

**Gobierno del Estado de Puebla**

**Cumplimiento a los Convenios entre SHCP-SPFA-Municipios (Evaluaciones)**

Del 01 de enero al 31 de diciembre de 2025

Artículo 40 de la LDFFEM

**Nombre del Ente: UNIVERSIDAD TECNOLÓGICA DE HUEJOTZINGO**

Convenio	Evaluación	Resultados	Comentarios

Este Ente Público no cuenta con información que presentar sobre el Cumplimiento a los Convenios entre SHCP-SPFA-Municipios (Evaluaciones), de acuerdo a lo establecido en el artículo 40 de la Ley de Disciplina Financiera de las Entidades Federativas y los Municipios.