



# Universidad Tecnológica de Huejotzingo PUEBLA

## Estado de Situación Financiera

Al 30/nov./2024

(Cifras en Pesos)

Usr: cmoreno

Rep: rptEstadoSituacionFinanciera

Fecha y 10/dic./2024

hora de Impresión 01:50 p. m.

CONCEPTO	2024	2023	CONCEPTO	2024	2023
<b>ACTIVO</b>			<b>PASIVO</b>		
<b>ACTIVO CIRCULANTE</b>			<b>PASIVO CIRCULANTE</b>		
EFFECTIVO Y EQUIVALENTES	\$21,562,051.43	\$5,140,289.69	CUENTAS POR PAGAR A CORTO PLAZO	\$2,570,557.35	\$3,158,485.99
DERECHOS A RECIBIR EFECTIVO O EQUIVALENTES	\$4,180,276.60	\$0.00	DOCUMENTOS POR PAGAR A CORTO PLAZO	\$0.00	\$0.00
DERECHOS A RECIBIR BIENES O SERVICIOS	\$0.00	\$0.00	PORCIÓN A CORTO PLAZO DE LA DEUDA PÚBLICA A LARGO PLAZO	\$0.00	\$0.00
INVENTARIOS	\$0.00	\$0.00	TÍTULOS Y VALORES A CORTO PLAZO	\$0.00	\$0.00
ALMACENES	\$0.00	\$0.00	PASIVOS DIFERIDOS A CORTO PLAZO	\$0.00	\$0.00
ESTIMACIÓN POR PÉRDIDA O DETERIORO DE ACTIVOS CIRCULANTES	\$0.00	\$0.00	FONDOS Y BIENES DE TERCEROS EN GARANTÍA Y/O ADMINISTRACIÓN A CORTO PLAZO	\$0.00	\$0.00
OTROS ACTIVOS CIRCULANTES	\$0.00	\$0.00	PROVISIONES A CORTO PLAZO	\$0.00	\$0.00
			OTROS PASIVOS A CORTO PLAZO	\$0.00	\$0.00
<b>Total de Activos Circulantes</b>	<b>\$25,742,328.03</b>	<b>\$5,140,289.69</b>	<b>Total de Pasivos Circulantes</b>	<b>\$2,570,557.35</b>	<b>\$3,158,485.99</b>
<b>ACTIVO NO CIRCULANTE</b>			<b>PASIVO NO CIRCULANTE</b>		
INVERSIONES FINANCIERAS A LARGO PLAZO	\$0.00	\$0.00	CUENTAS POR PAGAR A LARGO PLAZO	\$0.00	\$0.00
DERECHOS A RECIBIR EFECTIVO O EQUIVALENTES A LARGO PLAZO	\$0.00	\$0.00	DOCUMENTOS POR PAGAR A LARGO PLAZO	\$0.00	\$0.00
BIENES INMUEBLES, INFRAESTRUCTURA Y CONSTRUCCIONES EN PROCESO	\$166,557,024.09	\$140,595,198.38	DEUDA PÚBLICA A LARGO PLAZO	\$0.00	\$0.00
BIENES MUEBLES	\$123,179,134.93	\$120,114,560.91	PASIVOS DIFERIDOS A LARGO PLAZO	\$0.00	\$0.00
ACTIVOS INTANGIBLES	\$5,818,328.21	\$4,699,859.01	FONDOS Y BIENES DE TERCEROS EN GARANTÍA Y/O ADMINISTRACIÓN A LARGO PLAZO	\$0.00	\$0.00
DEPRECIACIÓN, DETERIORO Y AMORTIZACIÓN ACUMULADA DE BIENES	-\$46,401,405.50	-\$43,231,871.99	PROVISIONES A LARGO PLAZO	\$0.00	\$0.00
ACTIVOS DIFERIDOS	\$0.00	\$0.00	<b>Total de Pasivos No Circulantes</b>	<b>\$0.00</b>	<b>\$0.00</b>
ESTIMACIÓN POR PÉRDIDA O DETERIORO DE ACTIVOS NO CIRCULANTES	\$0.00	\$0.00			
OTROS ACTIVOS NO CIRCULANTES	\$0.00	\$0.00			
<b>Total de Activos No Circulantes</b>	<b>\$249,153,081.73</b>	<b>\$222,177,746.31</b>	<b>Total del Pasivo</b>	<b>\$2,570,557.35</b>	<b>\$3,158,485.99</b>
<b>Total del Activo</b>	<b>\$274,895,409.76</b>	<b>\$227,318,036.00</b>	<b>HACIENDA PÚBLICA/ PATRIMONIO</b>		
			<b>HACIENDA PÚBLICA/PATRIMONIO CONTRIBUIDO</b>	<b>\$13,394,497.66</b>	<b>\$9,447,253.41</b>
			APORTACIONES	\$0.00	\$0.00
			DONACIONES DE CAPITAL	\$0.00	\$0.00
			ACTUALIZACIÓN DE LA HACIENDA PÚBLICA/PATRIMONIO	\$13,394,497.66	\$9,447,253.41
			<b>HACIENDA PÚBLICA /PATRIMONIO GENERADO</b>	<b>\$258,930,354.75</b>	<b>\$214,712,296.60</b>
			RESULTADOS DEL EJERCICIO (AHORRO/ DESAHORRO)	\$19,515,117.57	-\$2,774,846.89
			RESULTADOS DE EJERCICIOS ANTERIORES	\$68,030,361.54	\$46,102,067.65
			REVALUOS	\$0.00	\$0.00
			RESERVAS	\$171,385,683.07	\$171,385,683.07



**Universidad Tecnológica de Huejotzingo  
PUEBLA**

**Estado de Situación Financiera**

**Al 30/nov./2024**

(Cifras en Pesos)

Fecha y 10/dic./2024

hora de Impresión 01:50 p. m.

Usu: cmoreno

Rep: rptEstadoSituacionFinanciera

CONCEPTO	2024	2023	CONCEPTO	2024	2023
			RECTIFICACIONES DE RESULTADOS DE EJERCICIOS ANTERIORES	-\$607.43	-\$807.43
			EXCESO O INSUFICIENCIA EN LA ACTUALIZACIÓN DE LA HACIENDA PÚBLICA/ PATRIMONIO	\$0.00	\$0.00
			RESULTADO POR POSICIÓN MONETARIA	\$0.00	\$0.00
			RESULTADO POR TENENCIA DE ACTIVOS NO MONETARIOS	\$0.00	\$0.00
			<b>Total Hacienda Pública/Patrimonio</b>	<b>\$272,324,852.41</b>	<b>\$224,159,550.01</b>
			<b>Total del Pasivo y Hacienda Pública/Patrimonio</b>	<b>\$274,895,409.76</b>	<b>\$227,318,036.00</b>

"Bajo protesta de decir verdad declaramos que los Estados Financieros y sus notas, son razonablemente correctos y son responsabilidad del emisor".

  
\_\_\_\_\_  
C. ITZEL ROSALIA PIMIENTA HERNÁNDEZ  
RECTORA

  
\_\_\_\_\_  
C. ABRAHAM RUIZ MONTES  
DIRECCIÓN DE ADMINISTRACIÓN Y FINANZAS

  
\_\_\_\_\_  
C. DULCE MÓNICA GARCIA AMAYA  
DEPTO. DE RECURSOS FINANCIEROS Y CONTABILIDAD

  
\_\_\_\_\_  
C. KYLIA ESTEFANIA POLO HERRERA  
DEPTO. PROGRAMACIÓN Y PRESUPUESTO





# Universidad Tecnológica de Huejotzingo PUEBLA

## Estado de Actividades

Del 01/ene./2024 al 30/nov./2024

(Cifras en Pesos)

Usr: cmoreno

Rep: rptEstadoActividades

Fecha y hora de Impresión 10/dic./2024  
01:52 p. m.

Concepto	2024	2023
<b>INGRESOS Y OTROS BENEFICIOS</b>		
<b>INGRESOS DE GESTIÓN</b>	<b>\$2,379,882.50</b>	<b>\$3,239,358.48</b>
IMPUESTOS	\$0.00	\$0.00
CUOTAS Y APORTACIONES DE SEGURIDAD SOCIAL	\$0.00	\$0.00
CONTRIBUCIONES DE MEJORAS	\$0.00	\$0.00
DERECHOS	\$0.00	\$0.00
PRODUCTOS	\$121,804.39	\$51,918.85
APROVECHAMIENTOS	\$0.00	\$0.00
INGRESOS POR VENTA DE BIENES Y PRESTACIÓN DE SERVICIOS	\$2,258,078.11	\$3,187,439.63
<b>PARTICIPACIONES, APORTACIONES, CONVENIOS, INCENTIVOS DERIVADOS DE LA COLABORACIÓN FISCAL, FONDOS DISTINTOS DE APORTACIONES, TRANSFERENCIAS, ASIGNACIONES, SUBSIDIOS Y SUBVENCIONES, Y PENSIONES Y JUBILACIONES</b>	<b>\$122,980,324.97</b>	<b>\$119,945,487.46</b>
PARTICIPACIONES, APORTACIONES, CONVENIOS, INCENTIVOS DERIVADOS DE LA COLABORACIÓN FISCAL Y FONDOS DISTINTOS DE APORTACIONES	\$60,000.00	\$40,000.00
TRANSFERENCIAS, ASIGNACIONES, SUBSIDIOS Y SUBVENCIONES, Y PENSIONES Y JUBILACIONES	\$122,920,324.97	\$119,905,487.46
<b>OTROS INGRESOS Y BENEFICIOS</b>	<b>\$0.00</b>	<b>\$0.00</b>
INGRESOS FINANCIEROS	\$0.00	\$0.00
INCREMENTO POR VARIACIÓN DE INVENTARIOS	\$0.00	\$0.00
DISMINUCIÓN DEL EXCESO DE ESTIMACIONES POR PÉRDIDA O DETERIORO U OBSOLESCENCIA	\$0.00	\$0.00
DISMINUCIÓN DEL EXCESO DE PROVISIONES	\$0.00	\$0.00
OTROS INGRESOS Y BENEFICIOS VARIOS	\$0.00	\$0.00
<b>Total de Ingresos y Otros Beneficios</b>	<b>\$125,360,207.47</b>	<b>\$123,184,845.94</b>
<b>GASTOS Y OTRAS PÉRDIDAS</b>		
<b>GASTOS DE FUNCIONAMIENTO</b>	<b>\$102,647,136.39</b>	<b>\$121,361,894.50</b>
SERVICIOS PERSONALES	\$85,280,223.19	\$96,347,095.22
MATERIALES Y SUMINISTROS	\$2,040,923.31	\$4,102,165.99
SERVICIOS GENERALES	\$15,345,989.89	\$20,912,633.29
<b>TRANSFERENCIAS, ASIGNACIONES, SUBSIDIOS Y OTRAS AYUDAS</b>	<b>\$28,420.00</b>	<b>\$325,158.41</b>
TRANSFERENCIAS INTERNAS Y ASIGNACIONES AL SECTOR PÚBLICO	\$0.00	\$0.00
TRANSFERENCIAS AL RESTO DEL SECTOR PÚBLICO	\$0.00	\$0.00
SUBSIDIOS Y SUBVENCIONES	\$0.00	\$0.00
AYUDAS SOCIALES	\$28,420.00	\$325,158.41
PENSIONES Y JUBILACIONES	\$0.00	\$0.00
TRANSFERENCIAS A FIDEICOMISOS, MANDATOS Y CONTRATOS ANÁLOGOS	\$0.00	\$0.00
TRANSFERENCIAS A LA SEGURIDAD SOCIAL	\$0.00	\$0.00
DONATIVOS	\$0.00	\$0.00
TRANSFERENCIAS AL EXTERIOR	\$0.00	\$0.00
<b>PARTICIPACIONES Y APORTACIONES</b>	<b>\$0.00</b>	<b>\$0.00</b>
PARTICIPACIONES	\$0.00	\$0.00
APORTACIONES	\$0.00	\$0.00
CONVENIOS	\$0.00	\$0.00
<b>INTERESES, COMISIONES Y OTROS GASTOS DE LA DEUDA PÚBLICA</b>	<b>\$0.00</b>	<b>\$0.00</b>
INTERESES DE LA DEUDA PÚBLICA	\$0.00	\$0.00
COMISIONES DE LA DEUDA PÚBLICA	\$0.00	\$0.00
GASTOS DE LA DEUDA PÚBLICA	\$0.00	\$0.00
COSTO POR COBERTURAS	\$0.00	\$0.00
APOYOS FINANCIEROS	\$0.00	\$0.00
<b>OTROS GASTOS Y PÉRDIDAS EXTRAORDINARIAS</b>	<b>\$3,169,533.51</b>	<b>\$4,272,439.72</b>
ESTIMACIONES, DEPRECIACIONES, DETERIOROS, OBSOLESCENCIA Y AMORTIZACIONES	\$3,169,533.51	\$4,272,439.72
PROVISIONES	\$0.00	\$0.00
DISMINUCIÓN DE INVENTARIOS	\$0.00	\$0.00
OTROS GASTOS	\$0.00	\$0.00



Universidad Tecnológica de Huejotzingo  
PUEBLA

Estado de Actividades

Del 01/ene./2024 al 30/nov./2024

(Cifras en Pesos)


Usu: cmoreno

Rep: rptEstadoActividades

Fecha y hora de Impresión 10/dic./2024  
01:52 p. m.

Concepto	2024	2023
INVERSIÓN PÚBLICA	\$0.00	\$0.00
INVERSIÓN PÚBLICA NO CAPITALIZABLE	\$0.00	\$0.00
<b>Total de Gastos y otras Pérdidas</b>	<b>\$105,845,089.90</b>	<b>\$125,959,492.63</b>
<b>Resultados del Ejercicio (Ahorro/Desahorro)</b>	<b>\$19,515,117.57</b>	<b>-\$2,774,646.69</b>

"Bajo protesta de decir verdad declaramos que los Estados Financieros y sus notas, son razonablemente correctos y son responsabilidad del emisor".

  
C. ITZEL ROSALÍA PIMIENTA HERNÁNDEZ  
RECTORA

  
C. ABRAHAM RUIZ MONTES  
DIRECCIÓN DE ADMINISTRACIÓN Y FINANZAS

  
C. DULCE MÓNICA GARCÍA AMAYA  
DEPTO. DE RECURSOS FINANCIEROS Y CONTABILIDAD

  
C. KYLIÁ ESTEFANÍA POLO HERRERA  
DEPTO. PROGRAMACIÓN Y PRESUPUESTO





**Universidad Tecnológica de Huejotzingo  
PUEBLA**

**Estado de Variación en la Hacienda Pública**  
Del 01/ene/2024 Al 30/nov./2024  
(Cifras en Pesos)

Utr: cmoreno  
Rep: rptEstadoVariacionHacienda

Fecha y 10/dic./2024  
hora de Impresión 01:53 p. m.

Concepto	Hacienda Pública/ Patrimonio Contribuido	Hacienda Pública/ Patrimonio Generado De Ejercicios Anteriores	Hacienda Pública/ Patrimonio Generado Del Ejercicio	Exceso o Insuficiencia en la Actualización de la Hacienda Pública / Patrimonio	Total
<b>HACIENDA PÚBLICA/PATRIMONIO CONTRIBUIDO NETO DE 2023</b>	<b>\$9,447,253.41</b>	<b>\$0.00</b>	<b>\$0.00</b>	<b>\$0.00</b>	<b>\$9,447,253.41</b>
APORTACIONES	\$0.00	\$0.00	\$0.00	\$0.00	\$0.00
DONACIONES DE CAPITAL	\$0.00	\$0.00	\$0.00	\$0.00	\$0.00
ACTUALIZACIÓN DE LA HACIENDA PÚBLICA/PATRIMONIO	\$9,447,253.41	\$0.00	\$0.00	\$0.00	\$9,447,253.41
<b>HACIENDA PÚBLICA /PATRIMONIO GENERADO NETO DE 2023</b>	<b>\$0.00</b>	<b>\$217,486,943.29</b>	<b>-\$2,774,646.69</b>	<b>\$0.00</b>	<b>\$214,712,296.60</b>
RESULTADOS DEL EJERCICIO (AHORRO/ DESAHORRO)	\$0.00	\$0.00	-\$2,774,646.69	\$0.00	-\$2,774,646.69
RESULTADOS DE EJERCICIOS ANTERIORES	\$0.00	\$46,102,067.65	\$0.00	\$0.00	\$46,102,067.65
REVALÚOS	\$0.00	\$0.00	\$0.00	\$0.00	\$0.00
RESERVAS	\$0.00	\$171,385,683.07	\$0.00	\$0.00	\$171,385,683.07
RECTIFICACIONES DE RESULTADOS DE EJERCICIOS ANTERIORES	\$0.00	-\$807.43	\$0.00	\$0.00	-\$807.43
<b>EXCESO O INSUFICIENCIA EN LA ACTUALIZACIÓN DE LA HACIENDA PÚBLICA/ PATRIMONIO NETO DE 2023</b>	<b>\$0.00</b>	<b>\$0.00</b>	<b>\$0.00</b>	<b>\$0.00</b>	<b>\$0.00</b>
RESULTADO POR POSICIÓN MONETARIA	\$0.00	\$0.00	\$0.00	\$0.00	\$0.00
RESULTADO POR TENENCIA DE ACTIVOS NO MONETARIOS	\$0.00	\$0.00	\$0.00	\$0.00	\$0.00
<b>HACIENDA PÚBLICA / PATRIMONIO NETO FINAL DE 2023</b>	<b>\$9,447,253.41</b>	<b>\$217,486,943.29</b>	<b>-\$2,774,646.69</b>	<b>\$0.00</b>	<b>\$224,159,550.01</b>
<b>CAMBIOS EN LA HACIENDA PÚBLICA/PATRIMONIO CONTRIBUIDO NETO DE 2024</b>	<b>\$3,947,244.25</b>	<b>\$0.00</b>	<b>\$0.00</b>	<b>\$0.00</b>	<b>\$3,947,244.25</b>
APORTACIONES	\$0.00	\$0.00	\$0.00	\$0.00	\$0.00
DONACIONES DE CAPITAL	\$0.00	\$0.00	\$0.00	\$0.00	\$0.00
ACTUALIZACIÓN DE LA HACIENDA PÚBLICA/PATRIMONIO	\$3,947,244.25	\$0.00	\$0.00	\$0.00	\$3,947,244.25
<b>VARIACIONES DE LA HACIENDA PÚBLICA / PATRIMONIO GENERADO NETO DE 2024</b>	<b>\$0.00</b>	<b>\$21,928,293.89</b>	<b>\$22,289,764.26</b>	<b>\$0.00</b>	<b>\$44,218,058.15</b>
RESULTADOS DEL EJERCICIO (AHORRO/ DESAHORRO)	\$0.00	\$0.00	\$19,515,117.57	\$0.00	\$19,515,117.57
RESULTADOS DE EJERCICIOS ANTERIORES	\$0.00	\$21,928,293.89	\$2,774,646.69	\$0.00	\$24,702,940.58
REVALÚOS	\$0.00	\$0.00	\$0.00	\$0.00	\$0.00
RESERVAS	\$0.00	\$0.00	\$0.00	\$0.00	\$0.00
RECTIFICACIONES DE RESULTADOS DE EJERCICIOS ANTERIORES	\$0.00	\$0.00	\$0.00	\$0.00	\$0.00
<b>CAMBIOS EN EL EXCESO O INSUFICIENCIA EN LA ACTUALIZACIÓN DE LA HACIENDA PÚBLICA/ PATRIMONIO NETO DE 2024</b>	<b>\$0.00</b>	<b>\$0.00</b>	<b>\$0.00</b>	<b>\$0.00</b>	<b>\$0.00</b>
RESULTADO POR POSICIÓN MONETARIA	\$0.00	\$0.00	\$0.00	\$0.00	\$0.00
RESULTADO POR TENENCIA DE ACTIVOS NO MONETARIOS	\$0.00	\$0.00	\$0.00	\$0.00	\$0.00
<b>HACIENDA PÚBLICA / PATRIMONIO NETO FINAL DE 2024</b>	<b>\$13,394,497.66</b>	<b>\$239,415,237.18</b>	<b>\$19,515,117.57</b>	<b>\$0.00</b>	<b>\$272,324,852.41</b>



Universidad Tecnológica de Huejotzingo  
PUEBLA

Estado de Variación en la Hacienda Pública  
Del 01/ene/2024 Al 30/nov./2024  
(Cifras en Pesos)

Usu: cmoreno  
Rep: rptEstadoVariacionHacienda

Fecha y hora de Impresión | 10/dic./2024  
01:53 p. m.

Concepto	Hacienda Pública/ Patrimonio Contribuido	Hacienda Pública/ Patrimonio Generado De Ejercicios Anteriores	Hacienda Pública/ Patrimonio Generado Del Ejercicio	Exceso o Insuficiencia en la Actualización de la Hacienda Pública / Patrimonio	Total
----------	--	---	--	--	-------

"Bajo protesta de decir verdad declaramos que los Estados Financieros y sus notas, son razonablemente correctos y son responsabilidad del emisor".

  
\_\_\_\_\_  
C. ITZEL ROSALIA PIMIENTA HERNANDEZ  
RECTORA

  
\_\_\_\_\_  
C. ABRAHAM RUIZ MONTES  
DIRECCIÓN DE ADMINISTRACIÓN Y FINANZAS

  
\_\_\_\_\_  
C. DULCE MONICA GARCIA AMAYA  
DEPTO. DE RECURSOS FINANCIEROS Y CONTABILIDAD

  
\_\_\_\_\_  
C. KYLIA ESTEFANIA POLO HERRERA  
DEPTO. PROGRAMACIÓN Y PRESUPUESTO





**Universidad Tecnológica de Huejotzingo  
PUEBLA**

**Estado de Cambios en la Situación Financiera**

Del 01/ene./2024 Al 30/nov./2024

(Cifras en Pesos)

Usu: cmoreno

Rep: rptEstadoCambiosSituacionFinanciera

Fecha y hora de Impresión | 10/dic./2024  
01:53 p. m.

Concepto	Origen	Aplicación
<b>ACTIVO</b>	<b>\$3,169,533.51</b>	<b>\$50,746,907.27</b>
<b>ACTIVO CIRCULANTE</b>	<b>\$0.00</b>	<b>\$20,602,038.34</b>
EFFECTIVO Y EQUIVALENTES	\$0.00	\$16,421,761.74
DERECHOS A RECIBIR EFFECTIVO O EQUIVALENTES	\$0.00	\$4,180,276.60
DERECHOS A RECIBIR BIENES O SERVICIOS	\$0.00	\$0.00
INVENTARIOS	\$0.00	\$0.00
ALMACENES	\$0.00	\$0.00
ESTIMACIÓN POR PÉRDIDA O DETERIORO DE ACTIVOS CIRCULANTES	\$0.00	\$0.00
OTROS ACTIVOS CIRCULANTES	\$0.00	\$0.00
<b>ACTIVO NO CIRCULANTE</b>	<b>\$3,169,533.51</b>	<b>\$30,144,868.93</b>
INVERSIONES FINANCIERAS A LARGO PLAZO	\$0.00	\$0.00
DERECHOS A RECIBIR EFFECTIVO O EQUIVALENTES A LARGO PLAZO	\$0.00	\$0.00
BIENES INMUEBLES, INFRAESTRUCTURA Y CONSTRUCCIONES EN PROCESO	\$0.00	\$25,961,825.71
BIENES MUEBLES	\$0.00	\$3,064,574.02
ACTIVOS INTANGIBLES	\$0.00	\$1,118,469.20
DEPRECIACIÓN, DETERIORO Y AMORTIZACIÓN ACUMULADA DE BIENES	\$3,169,533.51	\$0.00
ACTIVOS DIFERIDOS	\$0.00	\$0.00
ESTIMACIÓN POR PÉRDIDA O DETERIORO DE ACTIVOS NO CIRCULANTES	\$0.00	\$0.00
OTROS ACTIVOS NO CIRCULANTES	\$0.00	\$0.00
<b>PASIVO</b>	<b>\$0.00</b>	<b>\$587,928.64</b>
<b>PASIVO CIRCULANTE</b>	<b>\$0.00</b>	<b>\$587,928.64</b>
CUENTAS POR PAGAR A CORTO PLAZO	\$0.00	\$587,928.64
DOCUMENTOS POR PAGAR A CORTO PLAZO	\$0.00	\$0.00
PORCIÓN A CORTO PLAZO DE LA DEUDA PÚBLICA A LARGO PLAZO	\$0.00	\$0.00
TÍTULOS Y VALORES A CORTO PLAZO	\$0.00	\$0.00
PASIVOS DIFERIDOS A CORTO PLAZO	\$0.00	\$0.00
FONDOS Y BIENES DE TERCEROS EN GARANTÍA Y/O ADMINISTRACIÓN A CORTO PLAZO	\$0.00	\$0.00
PROVISIONES A CORTO PLAZO	\$0.00	\$0.00
OTROS PASIVOS A CORTO PLAZO	\$0.00	\$0.00
<b>PASIVO NO CIRCULANTE</b>	<b>\$0.00</b>	<b>\$0.00</b>
CUENTAS POR PAGAR A LARGO PLAZO	\$0.00	\$0.00
DOCUMENTOS POR PAGAR A LARGO PLAZO	\$0.00	\$0.00
DEUDA PÚBLICA A LARGO PLAZO	\$0.00	\$0.00
PASIVOS DIFERIDOS A LARGO PLAZO	\$0.00	\$0.00
FONDOS Y BIENES DE TERCEROS EN GARANTÍA Y/O ADMINISTRACIÓN A LARGO PLAZO	\$0.00	\$0.00
PROVISIONES A LARGO PLAZO	\$0.00	\$0.00
<b>HACIENDA PÚBLICA/ PATRIMONIO</b>	<b>\$48,165,302.40</b>	<b>\$0.00</b>
<b>HACIENDA PÚBLICA/PATRIMONIO CONTRIBUIDO</b>	<b>\$3,947,244.25</b>	<b>\$0.00</b>
APORTACIONES	\$0.00	\$0.00
DONACIONES DE CAPITAL	\$0.00	\$0.00
ACTUALIZACIÓN DE LA HACIENDA PÚBLICA/PATRIMONIO	\$3,947,244.25	\$0.00
<b>HACIENDA PÚBLICA /PATRIMONIO GENERADO</b>	<b>\$44,218,058.15</b>	<b>\$0.00</b>
RESULTADOS DEL EJERCICIO (AHORRO/ DESAHORRO)	\$22,289,764.26	\$0.00
RESULTADOS DE EJERCICIOS ANTERIORES	\$21,928,293.89	\$0.00
REVALUOS	\$0.00	\$0.00
RESERVAS	\$0.00	\$0.00
RECTIFICACIONES DE RESULTADOS DE EJERCICIOS ANTERIORES	\$0.00	\$0.00
<b>EXCESO O INSUFICIENCIA EN LA ACTUALIZACIÓN DE LA HACIENDA PÚBLICA/ PATRIMONIO</b>	<b>\$0.00</b>	<b>\$0.00</b>
RESULTADO POR POSICIÓN MONETARIA	\$0.00	\$0.00
RESULTADO POR TENENCIA DE ACTIVOS NO MONETARIOS	\$0.00	\$0.00



Universidad Tecnológica de Huejotzingo  
PUEBLA

Estado de Cambios en la Situación Financiera

Del 01/ene./2024 Al 30/nov./2024

(Cifras en Pesos)


Usu: cmoreno

Rep: rptEstadoCambiosSituacionFinanciera


Fecha y hora de Impresión | 10/dic./2024  
01:53 p. m.


Concepto	Origen	Aplicación
----------	--------	------------

"Bajo protesta de decir verdad declaramos que los Estados Financieros y sus notas, son razonablemente correctos y son responsabilidad del emisor".

  
C. ITZEL ROSALIA PIMIENTA HERNANDEZ  
RECTORA

  
C. ABRAHAM RUIZ MONTES  
DIRECCIÓN DE ADMINISTRACIÓN Y FINANZAS

  
C. DULCE MÓNICA GARCÍA AMAYA  
DEPTO. DE RECURSOS FINANCIEROS Y CONTABILIDAD

  
C. KYLIA ESTEFANIA POLO HERRERA  
DEPTO. PROGRAMACIÓN Y PRESUPUESTO





# Universidad Tecnológica de Huejotzingo PUEBLA

## Estado de Flujos de Efectivo

Del 01/ene/2024 Al 30/nov./2024

(Cifras en Pesos)

Usu: cmoreno

Rep: rptEstadoFlujosEfectivo

Fecha y hora de Impresión 10/dic./2024 01:54 p. m.

Concepto	2024	2023
<b>FLUJOS DE EFECTIVO DE LAS ACTIVIDADES DE OPERACIÓN</b>		
<b>ORIGEN</b>	<b>\$121,179,930.93</b>	<b>\$123,184,845.94</b>
IMPUESTOS	\$0.00	\$0.00
CUOTAS Y APORTACIONES DE SEGURIDAD SOCIAL	\$0.00	\$0.00
CONTRIBUCIONES DE MEJORAS	\$0.00	\$0.00
DERECHOS	\$0.00	\$0.00
PRODUCTOS	\$120,958.01	\$51,918.85
APROVECHAMIENTOS	\$0.00	\$0.00
INGRESOS POR VENTA DE BIENES Y PRESTACIÓN DE SERVICIOS	\$2,258,078.11	\$3,187,439.63
PARTICIPACIONES, APORTACIONES, CONVENIOS, INCENTIVOS DERIVADOS DE LA COLABORACIÓN FISCAL Y FONDOS DISTINTOS DE APORTACIONES	\$60,000.00	\$40,000.00
TRANSFERENCIAS, ASIGNACIONES, SUBSIDIOS Y SUBVENCIONES, Y PENSIONES Y JUBILACIONES	\$118,740,894.81	\$119,905,487.46
OTROS ORIGENES DE OPERACIÓN	\$0.00	\$0.00
<b>APLICACIÓN</b>	<b>\$104,522,370.22</b>	<b>\$121,796,089.07</b>
SERVICIOS PERSONALES	\$85,056,140.53	\$95,469,870.46
MATERIALES Y SUMINISTROS	\$2,040,923.31	\$4,102,165.99
SERVICIOS GENERALES	\$14,635,345.89	\$20,473,484.19
TRANSFERENCIAS INTERNAS Y ASIGNACIONES AL SECTOR PÚBLICO	\$0.00	\$0.00
TRANSFERENCIAS AL RESTO DEL SECTOR PÚBLICO	\$0.00	\$0.00
SUBSIDIOS Y SUBVENCIONES	\$0.00	\$0.00
AYUDAS SOCIALES	\$28,420.00	\$325,158.41
PENSIONES Y JUBILACIONES	\$0.00	\$0.00
TRANSFERENCIAS A FIDEICOMISOS, MANDATOS Y OTROS ANÁLOGOS	\$0.00	\$0.00
TRANSFERENCIAS A LA SEGURIDAD SOCIAL	\$0.00	\$0.00
DONATIVOS	\$0.00	\$0.00
TRANSFERENCIAS AL EXTERIOR	\$0.00	\$0.00
PARTICIPACIONES	\$0.00	\$0.00
APORTACIONES	\$0.00	\$0.00
CONVENIOS	\$0.00	\$0.00
OTRAS APLICACIONES DE OPERACIÓN	\$2,761,540.49	\$1,425,410.02
<b>FLUJOS NETOS DE EFECTIVO POR ACTIVIDADES DE OPERACIÓN</b>	<b>\$16,657,560.71</b>	<b>\$1,388,756.87</b>
<b>FLUJOS DE EFECTIVO DE LAS ACTIVIDADES DE INVERSIÓN</b>		
<b>ORIGEN</b>	<b>\$0.00</b>	<b>\$0.00</b>
BIENES INMUEBLES, INFRAESTRUCTURA Y CONSTRUCCIONES EN PROCESO	\$0.00	\$0.00
BIENES MUEBLES	\$0.00	\$0.00
OTROS ORIGENES DE INVERSIÓN	\$0.00	\$0.00
<b>APLICACIÓN</b>	<b>\$235,798.97</b>	<b>\$33,000.00</b>
BIENES INMUEBLES, INFRAESTRUCTURA Y CONSTRUCCIONES EN PROCESO	\$0.00	\$0.00
BIENES MUEBLES	\$235,798.97	\$33,000.00
OTRAS APLICACIONES DE INVERSIÓN	\$0.00	\$0.00
<b>FLUJOS NETOS DE EFECTIVO POR ACTIVIDADES DE INVERSIÓN</b>	<b>-\$235,798.97</b>	<b>-\$33,000.00</b>
<b>FLUJOS DE EFECTIVO DE LAS ACTIVIDADES DE FINANCIAMIENTO</b>		
<b>ORIGEN</b>	<b>\$0.00</b>	<b>\$0.00</b>
ENDEUDAMIENTO NETO	\$0.00	\$0.00
INTERNO	\$0.00	\$0.00
EXTERNO	\$0.00	\$0.00
OTROS ORIGENES DE FINANCIAMIENTO	\$0.00	\$0.00
<b>APLICACIÓN</b>	<b>\$0.00</b>	<b>\$0.00</b>
SERVICIOS DE LA DEUDA	\$0.00	\$0.00
INTERNO	\$0.00	\$0.00
EXTERNO	\$0.00	\$0.00
OTRAS APLICACIONES DE FINANCIAMIENTO	\$0.00	\$0.00
<b>FLUJOS NETOS DE EFECTIVO POR ACTIVIDADES DE FINANCIAMIENTO</b>	<b>\$0.00</b>	<b>\$0.00</b>
<b>INCREMENTO/DISMINUCIÓN NETA EN EL EFECTIVO Y EQUIVALENTES AL EFECTIVO</b>	<b>\$16,421,761.74</b>	<b>\$1,355,756.87</b>
<b>EFECTIVO Y EQUIVALENTES AL EFECTIVO AL INICIO DEL EJERCICIO</b>	<b>\$5,140,289.69</b>	<b>\$3,784,532.82</b>



Universidad Tecnológica de Huejotzingo  
PUEBLA

Estado de Flujos de Efectivo  
Del 01/ene/2024 Al 30/nov./2024  
(Cifras en Pesos)

Usu: cmoreno

Rep: rptEstadoFlujosEfectivo

Fecha y hora de Impresión 10/dic./2024 01:54 p. m.

Concepto	2024	2023
EFFECTIVO Y EQUIVALENTES AL EFFECTIVO AL FINAL DEL EJERCICIO	\$21,562,051.43	\$5,140,289.69

"Bajo protesta de decir verdad declaramos que los Estados Financieros y sus notas, son razonablemente correctos y son responsabilidad del emisor".

  
C. ITZEL ROSALIA PIMIENTA HERNÁNDEZ

RECTORA

  
C. ABRAHAM RUIZ MONTES

DIRECCIÓN DE ADMINISTRACIÓN Y FINANZAS

  
C. DULCE MÓNICA GARCÍA AMAYA

DEPTO. DE RECURSOS FINANCIEROS Y  
CONTABILIDAD

  
C. KYLIÁ ESTEFANÍA POLO HERRERA

DEPTO. PROGRAMACIÓN Y PRESUPUESTO





**Universidad Tecnológica de Huejotzingo  
PUEBLA**

**Estado Analítico del Activo  
Del 01/ene./2024 al 30/nov./2024  
(Cifras en Pesos)**

Usr: cmoreno  
Rep: rptEstadoAnaliticoDeActivosYPasivos\_R

Fecha y hora de Impresión | 10/dic./2024  
01:55 p. m.

Concepto	Saldo Inicial	Cargos del periodo	Abonos del periodo	Saldo Final	Variación del Periodo
<b>ACTIVO</b>	<b>\$227,318,036.00</b>	<b>\$282,758,930.60</b>	<b>\$235,181,556.84</b>	<b>\$274,895,409.76</b>	<b>\$47,577,373.76</b>
<b>ACTIVO CIRCULANTE</b>	<b>\$5,140,289.69</b>	<b>\$252,614,061.67</b>	<b>\$232,012,023.33</b>	<b>\$25,742,328.03</b>	<b>\$20,602,038.34</b>
EFFECTIVO Y EQUIVALENTES	\$5,140,289.69	\$126,884,054.19	\$110,462,292.45	\$21,562,051.43	\$16,421,761.74
DERECHOS A RECIBIR EFECTIVO O EQUIVALENTES	\$0.00	\$125,730,007.48	\$121,549,730.88	\$4,180,276.60	\$4,180,276.60
DERECHOS A RECIBIR BIENES O SERVICIOS	\$0.00	\$0.00	\$0.00	\$0.00	\$0.00
INVENTARIOS	\$0.00	\$0.00	\$0.00	\$0.00	\$0.00
ALMACENES	\$0.00	\$0.00	\$0.00	\$0.00	\$0.00
ESTIMACIÓN POR PÉRDIDA O DETERIORO DE ACTIVOS CIRCULANTES	\$0.00	\$0.00	\$0.00	\$0.00	\$0.00
OTROS ACTIVOS CIRCULANTES	\$0.00	\$0.00	\$0.00	\$0.00	\$0.00
<b>ACTIVO NO CIRCULANTE</b>	<b>\$222,177,746.31</b>	<b>\$30,144,868.93</b>	<b>\$3,169,533.51</b>	<b>\$249,153,081.73</b>	<b>\$26,975,335.42</b>
INVERSIONES FINANCIERAS A LARGO PLAZO	\$0.00	\$0.00	\$0.00	\$0.00	\$0.00
DERECHOS A RECIBIR EFECTIVO O EQUIVALENTES A LARGO PLAZO	\$0.00	\$0.00	\$0.00	\$0.00	\$0.00
BIENES INMUEBLES, INFRAESTRUCTURA Y CONSTRUCCIONES EN PROCESO	\$140,595,198.38	\$25,961,825.71	\$0.00	\$166,557,024.09	\$25,961,825.71
BIENES MUEBLES	\$120,114,560.91	\$3,064,574.02	\$0.00	\$123,179,134.93	\$3,064,574.02
ACTIVOS INTANGIBLES	\$4,699,859.01	\$1,118,469.20	\$0.00	\$5,818,328.21	\$1,118,469.20
DEPRECIACIÓN, DETERIORO Y AMORTIZACIÓN ACUMULADA DE BIENES	-\$43,231,871.99	\$0.00	\$3,169,533.51	-\$46,401,405.50	-\$3,169,533.51
ACTIVOS DIFERIDOS	\$0.00	\$0.00	\$0.00	\$0.00	\$0.00
ESTIMACIÓN POR PÉRDIDA O DETERIORO DE ACTIVOS NO CIRCULANTES	\$0.00	\$0.00	\$0.00	\$0.00	\$0.00
OTROS ACTIVOS NO CIRCULANTES	\$0.00	\$0.00	\$0.00	\$0.00	\$0.00

"Bajo protesta de decir verdad declaramos que los Estados Financieros y sus notas, son razonablemente correctos y son responsabilidad del emisor".

\_\_\_\_\_  
C. ITZEL ROSALIA PIMIENTA HERNANDEZ  
RECTORA

\_\_\_\_\_  
C. ABRAHAM RUIZ MONTES  
DIRECCIÓN DE ADMINISTRACIÓN Y FINANZAS

\_\_\_\_\_  
C. DULCE MÓNICA GARCÍA AMAYA

DEPTO. DE RECURSOS FINANCIEROS Y CONTABILIDAD

\_\_\_\_\_  
C. KYLIA ESTEFANIA POLO HERRERA

DEPTO. PROGRAMACIÓN Y PRESUPUESTO



**Universidad Tecnológica de Huejotzingo  
PUEBLA**

**Estado Analítico de la Deuda y Otros Pasivos**

Del 01/ene./2024 Al 30/nov./2024

(Cifras en Pesos)

Fecha y 10/dic./2024

hora de Impresión 01:55 p. m.

Usu: cmoreno

Rep: rptEstadoAnaliticoDeudaYPasivos

Denominación de las Deudas	Moneda de Contratación	Institución o País Acreedor	Saldo Inicial del Periodo	Saldo Final del Periodo
<b>DEUDA PÚBLICA</b>				
<b>Corto Plazo</b>				
<b>Deuda Interna</b>				
Instituciones de Crédito	Peso	México	\$0.00	\$0.00
Títulos y Valores	Peso	México	\$0.00	\$0.00
Arrendamientos Financieros	Peso	México	\$0.00	\$0.00
<b>Deuda Externa</b>				
Organismos Financieros Internacionales	Peso	México	\$0.00	\$0.00
Deuda Bilateral	Peso	México	\$0.00	\$0.00
Títulos y Valores	Peso	México	\$0.00	\$0.00
Arrendamientos Financieros	Peso	México	\$0.00	\$0.00
<b>Subtotal de Deuda Pública a Corto Plazo</b>	<b>Peso</b>	<b>México</b>	<b>\$0.00</b>	<b>\$0.00</b>
<b>Largo Plazo</b>				
<b>Deuda Interna</b>				
Instituciones de Crédito	Peso	México	\$0.00	\$0.00
Títulos y Valores	Peso	México	\$0.00	\$0.00
Arrendamientos Financieros	Peso	México	\$0.00	\$0.00
<b>Deuda Externa</b>				
Organismos Financieros Internacionales	Peso	México	\$0.00	\$0.00
Deuda Bilateral	Peso	México	\$0.00	\$0.00
Títulos y Valores	Peso	México	\$0.00	\$0.00
Arrendamientos Financieros	Peso	México	\$0.00	\$0.00
<b>Subtotal de Deuda Pública a Largo Plazo</b>	<b>Peso</b>	<b>México</b>	<b>\$0.00</b>	<b>\$0.00</b>
<b>Total de Otros Pasivos</b>	<b>Peso</b>	<b>México</b>	<b>\$3,158,485.99</b>	<b>\$2,570,557.35</b>
<b>Total de Deuda Pública y Otros Pasivos</b>	<b>Peso</b>	<b>México</b>	<b>\$3,158,485.99</b>	<b>\$2,570,557.35</b>





# Universidad Tecnológica de Huejotzingo PUEBLA

Estado Analítico de la Deuda y Otros Pasivos  
Del 01/ene./2024 Al 30/nov./2024  
(Cifras en Pesos)

Usu: cmoreno  
Rep: rptEstadoAnaliticoDeudaYPasivos

Fecha y hora de Impresión | 10/dic./2024  
01:55 p. m.


Denominación de las Deudas	Moneda de Contratación	Institución o País Acreedor	Saldo Inicial del Periodo	Saldo Final del Periodo

"Bajo protesta de decir verdad declaramos que los Estados Financieros y sus notas, son razonablemente correctos y son responsabilidad del emisor".

  
\_\_\_\_\_  
C. ITZEL ROSALIA PIMIENTA HERNANDEZ  
RECTORA

  
\_\_\_\_\_  
C. ABRAHAM RUIZ MONTES  
DIRECCIÓN DE ADMINISTRACIÓN Y FINANZAS

  
\_\_\_\_\_  
C. DULCE MÓNICA GARCÍA AMAYA  
DEPTO. DE RECURSOS FINANCIEROS Y CONTABILIDAD

  
\_\_\_\_\_  
C. KYLIA ESTEFANIA POLO HERRERA  
DEPTO. PROGRAMACIÓN Y PRESUPUESTO



**UNIVERSIDAD TECNOLÓGICA DE HUEJOTZINGO**  
**Informe de Pasivos Contingentes**  
**Del 1 de Noviembre al 30 de Noviembre 2024**  
**(Pesos)**

*"En cumplimiento a lo dispuesto en los artículos 46, fracción I, inciso d, y 52 de la Ley General de Contabilidad Gubernamental, y de conformidad con lo establecido en el capítulo VII, numeral III, inciso g) del Manual de Contabilidad Gubernamental emitido por el CONAC, el ente público informa lo siguiente:"*

De conformidad a la Principales Reglas de Registro y Valoración del Patrimonio (Elementos Generales) emitidas por el Consejo Nacional de Armonización Contable Publicadas en el Diario Oficial de la Federación el 27 de diciembre de 2010, los Pasivos Contingentes consideran:

- A. Obligaciones surgidas a raíz de sucesos pasados, cuya existencia ha de ser confirmada solo por la concurrencia de uno o más eventos inciertos en el futuro que no están enteramente bajo el control del ente público.
- B. Una obligación presente a raíz de sucesos pasados, cuya existencia ha de ser confirmada solo por la ocurrencia de uno o más eventos inciertos en el futuro que no están enteramente bajo el control del ente público

Por lo que en caso de existir obligaciones por estos conceptos la Universidad Tecnológica de Huejotzingo las reconoce en el ejercicio que se pagan, debido a que en ese momento se afecta el Presupuesto de Egresos del Ejercicio.

Al respecto se informa que la Universidad Tecnológica de Huejotzingo al 30 de Noviembre 2024 no cuenta con pasivos contingentes significativos pendientes de pago.

Bajo protesta de decir verdad declaramos que los Estados Financieros y sus Notas son razonablemente correctos y responsabilidad del emisor



---

**C. ITZEL ROSALIA PIMIENTA HERNÁNDEZ**

**RECTORA**



---

**C. ABRAHAM RUIZ MONTES**

**DIRECCIÓN DE ADMINISTRACIÓN Y FINANZAS**



---

**C. KYLIA ESTEFANIA POLO HERRERA**  
**JEFA DE DEPARTAMENTO DE PROGRAMACIÓN**  
**Y PRESUPUESTO**



---

**C. DULCE MÓNICA GARCÍA AMAYA**  
**JEFA DEL DEPARTAMENTO DE RECURSOS**  
**FINANCIEROS Y CONTABILIDAD**



Organismo Público Descentralizado del Gobierno de Puebla

"2024, año del Libro y la Lectura"

## UNIVERSIDAD TECNOLÓGICA DE HUEJOTZINGO NOTAS A LOS ESTADOS FINANCIEROS

PERIODO COMPRENDIDO DEL 01 DE ENERO AL 30 DE NOVIEMBRE DE 2024.

### A) NOTAS DE DESGLOSE;

#### I) NOTAS AL ESTADO DE SITUACIÓN FINANCIERA

#### ACTIVO

#### EFFECTIVO Y EQUIVALENTES

El fondo fijo revolvente es por un monto de \$30,000.00 del fondo Subsidio Ordinario Federal 2023.

#### BANCOS

La cuenta de Bancos se integra por 8 cuentas Banco BBVA Bancomer en las que

se depositan los recursos por **Subsidio Ordinario Estatal, Recursos Federales (Subsidio Ordinario Federal), Ingresos Propios, Captación de Derechos y PRODEP 2024** es por un importe de **\$21,532,051.43** que se integra:

Cuenta	Concepto	2024
122230836	BBVA BANCOMER SUBSIDIO ORDINARIO ESTATAL 2024	\$ 35,175.82
122269465	BBVA BANCOMER SUBSIDIO ORDINARIO FEDERAL 2024	\$ 17,732,020.85
122269597	BBVA BANCOMER CAPTACIÓN DE DERECHOS 2024	\$ 1,537,349.64
122269651	BBVA BANCOMER INGRESOS PROPIOS 2024	\$ 1,322,535.65
119751157	BBVA ECONOMÍAS DE INGRESOS PROPIOS 2022	\$ 303,446.54
122282453	BBVA ECONOMÍAS DE INGRESOS PROPIOS 2023	\$ 384,433.06
122465272	BBVA REMANENTES DE CAPTACIÓN DE DERECHOS 2023	\$ 157,038.31
123299244	BBVA PRODEP 2024	\$ 60,051.56
<b>TOTAL</b>		<b>\$21,532,051.43</b>

#### DERECHOS A RECIBIR EFFECTIVO Y EQUIVALENTES Y BIENES O SERVICIOS A RECIBIR.

Cuentas por cobrar a corto plazo que se integra con la subcuenta del Subsidio al Empleo, se entera en el pago provisional correspondiente, disminuyendo de las Retenciones de Impuesto Sobre la Renta por pago de sueldos y salarios.

Página 1 de 25

[www.uth.edu.mx](http://www.uth.edu.mx)

Organismo Público Descentralizado del Gobierno de Puebla

"2024, año del Libro y la Lectura"

Así como por el ingreso recaudado faltante de ministrar por parte de la Secretaría de Planeación y Finanzas, es por un monto de **\$4,180,276.60 pesos**.

CONCEPTO	MONTO
TRANSFERENCIAS INTERNAS Y ASIGNACIONES AL SECTOR PÚBLICO	\$4,179,430.16
SUBSIDIO AL EMPLEO	\$0.06
PRODUCTOS	\$846.38
<b>TOTAL</b>	<b>\$4,180,276.60</b>

### **BIENES DISPONIBLES PARA SU TRANSFORMACIÓN O CONSUMO (INVENTARIOS).**

NO APLICA

### **INVERSIONES FINANCIERAS**

NO APLICA

### **BIENES MUBLES, INMUEBLES E INTANGIBLES.**

#### **ACTIVO NO CIRCULANTE**

Está conformado por los Bienes Muebles e Inmuebles de la Universidad, estos activos deben evaluarse a su costo de adquisición, valor razonable o su equivalente en concordancia con el postulado básico de valuación.

El saldo es de **\$249,153,081.73** y se integra por las siguientes cuentas:

#### **a) Bienes Inmuebles.**

Son obras capitalizables que cumplen con la definición de activo y que incrementa su valor.



Organismo Público Descentralizado del Gobierno de Puebla

"2024, año del Libro y la Lectura"

DESCRIPCIÓN	SALDO
TERRENOS	\$19,800,574.50
EDIFICIOS NO HABITACIONALES	\$146,756,449.59
<b>TOTAL</b>	<b>\$166,557,024.09</b>

**b) Bienes Muebles**

Representa el monto de los bienes muebles requeridos en el desempeño de las actividades de la Universidad.

DESCRIPCIÓN	SALDO
MOBILIARIO Y EQUIPO DE ADMINISTRACIÓN	\$40,003,814.39
MOBILIARIO Y EQ. EDUCACIONAL Y RECREATIVO	\$67,408,605.43
EQ. E INSTRUMENTAL MÉDICO DE LABORATORIO	\$371,282.74
VEHÍCULOS Y EQUIPO DE TRANSPORTE	\$3,885,597.02
EQUIPO DE DEFENSA Y SEGURIDAD	\$850,508.00
MAQUINARIA, OTROS EQUIPOS Y HERRAMIENTAS	\$10,659,327.35
<b>TOTAL</b>	<b>\$123,179,134.93</b>

**c) Activos intangibles.**

Representa el monto de derechos por el uso de activos de propiedad industrial, comercial, intelectual y otros.

INTANGIBLES	
DESCRIPCIÓN	SALDO
ACTIVOS INTANGIBLES	\$5,818,328.21
<b>TOTAL</b>	<b>\$5,818,328.21</b>

Organismo Público Descentralizado del Gobierno de Puebla

"2024, año del Libro y la Lectura"

**d) Depreciación, deterioro y amortización acumulada de Bienes.**

El monto de la depreciación se calculó considerando el costo de adquisición del activo (Monto Original de la Inversión) por el % de depreciación anual (tomado de la "Guía de Vida Útil Estimada y Porcentajes de Depreciación" publicada en los Parámetros de Estimación de Vida Útil aprobado por el Consejo Nacional de Armonización Contable, registrándose en los gastos del período, con el objetivo de conocer el gasto patrimonial y en una cuenta complementaria de activo como depreciación acumulada, a efecto de poder determinar el valor neto o el monto por depreciar.

DEPRECIACIÓN ACUMULADA	
DESCRIPCIÓN	SALDO
DEPRECIACIÓN ACUM. BIENES INMUEBLES	\$2,752,384.60
DEPRECIACIÓN ACUM. BIENES MUEBLES	\$42,110,152.70
DEPRECIACIÓN ACUM. ACTIVOS INTANGIBLES	\$1,538,868.20
<b>TOTAL</b>	<b>\$46,401,405.50</b>

**ESTIMACIONES Y DETERIOROS**

NO APLICA

**OTROS ACTIVOS**

NO APLICA

**PASIVO**

**CUENTAS POR PAGAR A CORTO PLAZO**

Son cuentas por pagar a plazo menor a un año y se integran de la siguiente manera:

- a) **Proveedores por pagar a corto plazo** representa el pago por adquisición de bienes y contratación de servicios, el saldo se integra de la siguiente manera:



Organismo Público Descentralizado del Gobierno de Puebla

"2024, año del Libro y la Lectura"

DESCRIPCIÓN	SALDO
BANESTRUCTURA DE SERVICIOS S.A DE C.V	\$290,348.00
ALFONSO CRUZ PEREZ	\$144,652.00
<b>TOTAL</b>	<b>\$435,000.00</b>

- b) **Servicios Personales por pagar a corto plazo** representa el pago patronal por la Seguridad Social al ISSSTEP, IMSS e INFONAVIT, así como al SAR, RCV, (Sistema de Ahorro para el Retiro), el saldo se integra de la siguiente manera:

DESCRIPCIÓN	SALDO
APORTACIONES DE SEGURIDAD SOCIAL	\$442,429.72
APORTACIONES AL SISTEMA PARA EL RETIRO	\$0.01
IMPUESTOS SOBRE NÓMINA Y OTROS QUE SE DERIVEN DE UNA RELACIÓN LABORAL	\$275,644.00
PRESTACIONES Y HABERES DEL RETIRO	\$0.00
<b>TOTAL</b>	<b>\$718,073.73</b>

- c) **Retenciones y Contribuciones por Pagar a Corto Plazo** se integra por los enteros de las Retenciones de Impuesto Sobre la Renta de sueldos y salarios las retenciones de I.S.R. derivado de servicios profesionales independientes; las retenciones de ISSSTEP, RCV, IMSS e INFONAVIT a los trabajadores; el saldo es por la cantidad de **\$1,416,738.30**

NOMBRE	CONCEPTO	MONTO
ISR RETENIDO POR SALARIOS	RETENCIÓN DE ISR POR SALARIOS	\$1,288,807.52
IMSS RETENIDO	IMSS RETENIDO	\$34,894.07
RETIRO CESANTIA Y VEJEZ	RETIRO CESANTIA Y VEJEZ	\$25,926.86
ISSSTEP RETENIDO	ISSSTEP RETENIDO	\$0.12
IVA RETENIDO	IVA RETENIDO POR HONORARIOS	\$0.00
ISR RETENIDO POR HONORARIOS ASIMILABLES	ISR RETENIDO POR HONORARIOS ASIMILABLES	\$1.26
INFONAVIT RETENIDO	INFONAVIT RETENIDO	\$48,136.68
<b>TOTAL</b>		<b>\$1,397,766.51</b>

Organismo Público Descentralizado del Gobierno de Puebla

"2024, año del Libro y la Lectura"

- d) **Otras retenciones por pagar** representan las retenciones efectuadas a los trabajadores por los préstamos otorgados por FONACOT y el ISSSTEP al personal, así como la retención del 5% al Millar de conformidad con el Art. 32 fracción V de la Ley de Ingresos para el Ejercicio Fiscal 2019 y el Impuesto Sobre Erogaciones por Remuneraciones al trabajo personal 3 %, el saldo se integra de la siguiente manera:

NOMBRE	CONCEPTO	MONTO
FONACOT RETENIDO POR PRÉSTAMOS	RETENCIÓN DE IMPORTES CONVENIDOS ENTRE FONACOT Y TRABAJADOR	\$0.00
SECRETARIA DE PLANEACIÓN Y FINANZAS	5% AL MILLAR	\$18,971.79
ISSSTEP RETENIDO POR PRÉSTAMOS	RETENCIÓN DE IMPORTES CONVENIDOS ENTRE ISSSTEP Y TRABAJADOR	\$0.00
<b>TOTAL</b>		<b>\$18,971.79</b>

## PATRIMONIO

### Patrimonio Generado

Representa la suma de los resultados de la gestión de ejercicios anteriores, incluyendo las aplicadas a reservas, resultado del ejercicio corriente y los eventos identificables y cuantificables que le afectan el saldo es por la cantidad de **\$272,324,852.41**

CUENTA	SALDO
<b>PATRIMONIO CONTRIBUIDO</b>	<b>\$214,712,296.60</b>
ACTUALIZACIÓN DE LA HACIENDA PÚBLICA/PATRIMONIO	\$3,947,244.25
<b>PATRIMONIO GENERADO</b>	<b>\$214,712,296.60</b>
RESULTADO DEL EJERCICIO (AHORRO/DESAHORRO)	\$19,515,117.57
RECTIFICACIONES DE RESULTADOS DE EJERCICIOS ANTERIORES	\$24,702,940.58
RESULTADOS DE EJERCICIOS ANTERIORES	\$224,159,550.01
<b>TOTAL</b>	<b>\$272,324,852.41</b>



Organismo Público Descentralizado del Gobierno de Puebla

"2024, año del Libro y la Lectura"

## II) NOTAS AL ESTADO DE ACTIVIDADES.

### INGRESOS DE GESTIÓN

Se integra por los importes que ha recibido la Universidad de la Secretaría de Planeación y Finanzas correspondientes al Subsidio Ordinario Estatal y Captación de Derechos, los ingresos recibidos del Subsidio Ordinario Federal y los Ingresos Propios por venta de Servicios, del periodo comprendido del 1 de enero al 30 de noviembre de 2024 la cual asciende a la cantidad de **\$125,360,207.47** se integra de la siguiente manera:

CUENTA	SALDO
SUBSIDIO ORDINARIO FEDERAL	\$54,357,535.00
SUBSIDIO ORDINARIO ESTATAL	\$54,357,535.00
INGRESOS POR VENTA DE SERVICIOS PRODUCIDOS EN ESTABLECIMIENTOS DEL GOBIERNO	\$2,258,078.11
PRODUCTOS INTERESES BANCARIOS	\$121,804.39
CAPTACIÓN DE DERECHOS	\$12,972,030.00
ECONOMIAS DE CAPTACION DE DERECHOS 2023	\$1,208,699.97
REMANENTES DE CAPTACIÓN DE DERECHOS 2023	\$24,525.00
PRODEP 2024	\$60,000.00
<b>TOTAL</b>	<b>\$125,360,207.47</b>

Organismo Público Descentralizado del Gobierno de Puebla

"2024, año del Libro y la Lectura"

## GASTOS Y OTRAS PÉRDIDAS

### PRESUPUESTO DE EGRESOS

El Presupuesto de Egresos devengados es por la cantidad de **\$102,911,355.36** y se integra por manera:

Descripción	Federal	Estatal	Ingresos Propios	Captación de Derechos	Economías de Ingresos Propios 2022	Remanentes de Captación de Derechos 2023	Economías de Captación de Derechos 2023	Economías de Ingresos Propios 2023	PRODEP 2024	Total
Servicios Personales	\$35,265,216.37	\$49,632,171.00	\$0.00	\$362,835.82	\$0.00	\$17,503.15	\$0.00	\$0.00	\$0.00	\$85,277,726.34
Materiales y Suministros	\$448,038.27	\$1,089,209.60	\$48,300.00	\$455,375.44	\$0.00	\$0.00	\$0.00	\$0.00	\$0.00	\$2,040,923.31
Servicios Generales	\$3,248,178.60	\$3,520,182.90	\$1,067,015.68	\$6,432,011.70	\$7.99	\$0.00	\$1,058,700.00	\$2,389.87	\$0.00	\$15,328,486.74
Transferencias, Asignaciones, Subsidios y Otras Ayudas	\$0.00	\$0.00	\$28,420.00	\$0.00	\$0.00	\$0.00	\$0.00	\$0.00	\$0.00	\$28,420.00
Bienes Muebles, Inmuebles e Intangibles	\$0.00	\$0.00	\$85,799.00	\$0.00	\$0.00	\$0.00	\$149,999.97	\$0.00	\$0.00	\$235,798.97
<b>TOTAL</b>	<b>\$38,961,433.24</b>	<b>\$54,241,563.50</b>	<b>\$1,229,534.68</b>	<b>\$7,250,222.96</b>	<b>\$7.99</b>	<b>\$17,503.15</b>	<b>\$1,208,699.97</b>	<b>\$2,389.87</b>	<b>\$0.00</b>	<b>\$102,911,355.36</b>

### III) Notas al Estado de Variación en la Hacienda Pública

Este estado tiene por finalidad mostrar los cambios que sufrieron los distintos elementos que componen la Hacienda Pública/Patrimonio de la Universidad Tecnológica de Huejotzingo, entre el inicio y el final del periodo. Además de mostrar esas variaciones busca explicar y analizar cada una de ellas.



Organismo Público Descentralizado del Gobierno de Puebla

"2024, año del Libro y la Lectura"

### Patrimonio

En esta cuenta se presentaron los siguientes saldos:

CUENTA	SALDO
<b>PATRIMONIO CONTRIBUIDO</b>	<b>\$0.00</b>
ACTUALIZACIÓN DE LA HACIENDA PÚBLICA/PATRIMONIO	\$3,947,244.25
<b>PATRIMONIO GENERADO</b>	<b>\$214,712,296.60</b>
RESULTADO DEL EJERCICIO (AHORRO/DESAHORRO)	\$19,515,117.57
RECTIFICACIONES DE RESULTADOS DE EJERCICIOS ANTERIORES	\$24,702,940.58
RESULTADOS DE EJERCICIOS ANTERIORES	\$224,159,550.01
<b>TOTAL</b>	<b>\$272,324,852.41</b>

Respecto de la cuenta Hacienda Pública/Patrimonio, la cual se integra por los conceptos de Hacienda Pública Patrimonio Contribuido y por el Resultado de Ejercicios Anteriores/Hacienda Pública y Patrimonio Generado, los saldos de la cuenta de patrimonio se integran por los siguientes conceptos:

### Patrimonio Contribuido

Se compone de las aportaciones con fines permanentes del sector privado, público y externo que incrementan al Patrimonio del Ente Público, así como los efectos identificables y cuantificables que le afecten.

### Patrimonio Generado

Corresponde a la suma de los resultados de la gestión de ejercicios anteriores, incluyendo las aplicadas a reservas, resultado del ejercicio corriente y los eventos identificables y cuantificables que le afectan y al 30 de noviembre de 2024 presenta el siguiente saldo:

CUENTA	SALDO
ACTUALIZACIÓN DE LA HACIENDA PÚBLICA/ PATRIMONIO	\$3,947,244.25
RESULTADO DEL EJERCICIO (AHORRO /DESAHORRO)	\$19,515,117.57
RESULTADO DE EJERCICIOS ANTERIORES	\$24,702,940.58
RESULTADO DE EJERCICIOS ANTERIORES	\$224,159,550.01
<b>TOTAL</b>	<b>\$272,324,852.41</b>

Organismo Público Descentralizado del Gobierno de Puebla

"2024, año del Libro y la Lectura"

**IV) NOTAS AL ESTADO DE FLUJO DE EFECTIVO.**

**I) EFECTIVO Y EQUIVALENTES**

Concepto	2024	2023
EFECTIVO Y EQUIVALENTES	\$ 21,562,051.43	\$5,140,289.69

**Universidad Tecnológica de Huejotzingo**

**ESTADO DE FLUJO DE EFECTIVO**

Concepto	2024	2023
<b>FLUJOS DE EFECTIVO DE LAS ACTIVIDADES DE OPERACIÓN</b>		
<b>ORIGEN</b>	<b>\$121,179,930.93</b>	<b>\$123,184,845.94</b>
PRODUCTOS	\$120,958.01	\$51,918.85
INGRESOS POR VENTA DE BIENES Y PRESTACIÓN DE SERVICIOS	\$2,258,078.11	\$3,187,439.63
PARTICIPACIONES, APORTACIONES, CONVENIOS, INCENTIVOS DERIVADOS DE LA COLABORACIÓN FISCAL Y FONDOS DISTINTOS DE APORTACIONES	\$60,000.00	\$40,000.00
TRANSFERENCIAS, ASIGNACIONES, SUBSIDIOS Y SUBVENCIONES, Y PENSIONES Y JUBILACIONES	\$118,740,894.81	\$119,905,487.46
<b>APLICACIÓN</b>	<b>\$104,522,370.22</b>	<b>\$121,796,089.07</b>
SERVICIOS PERSONALES	\$85,056,140.53	\$95,469,870.46
MATERIALES Y SUMINISTROS	\$2,040,923.31	\$4,102,165.99
SERVICIOS GENERALES	\$14,635,345.89	\$20,473,484.19
AYUDAS SOCIALES	\$28,420.00	\$325,158.41
OTRAS APLICACIONES DE OPERACIÓN	\$2,761,540.49	\$1,425,410.02
<b>FLUJOS NETOS DE EFECTIVO POR ACTIVIDADES DE OPERACIÓN</b>	<b>\$16,657,560.71</b>	<b>\$1,388,756.87</b>
<b>FLUJOS DE EFECTIVO DE LAS ACTIVIDADES DE INVERSIÓN</b>		
<b>APLICACIÓN</b>	<b>\$235,798.97</b>	<b>\$33,000.00</b>
BIENES MUEBLES	\$235,798.97	\$33,000.00
<b>FLUJOS NETOS DE EFECTIVO POR ACTIVIDADES DE INVERSIÓN</b>	<b>-\$235,798.97</b>	<b>-\$33,000.00</b>
<b>FLUJOS DE EFECTIVO DE LAS ACTIVIDADES DE FINANCIAMIENTO</b>		
<b>INCREMENTO/DISMINUCIÓN NETA EN EL EFECTIVO Y EQUIVALENTES AL EFECTIVO</b>	<b>\$16,421,761.74</b>	<b>\$1,355,756.87</b>
<b>EFECTIVO Y EQUIVALENTES AL EFECTIVO AL INICIO DEL EJERCICIO</b>	<b>\$5,140,289.69</b>	<b>\$3,784,532.82</b>
<b>EFECTIVO Y EQUIVALENTES AL EFECTIVO AL FINAL DEL EJERCICIO</b>	<b>\$21,562,051.43</b>	<b>\$5,140,289.69</b>



Organismo Público Descentralizado del Gobierno de Puebla

"2024, año del Libro y la Lectura"

**CONCILIACIÓN ENTRE LOS INGRESOS PRESUPUESTARIOS Y CONTABLES, ASI  
COMO ENTRE LOS EGRESOS PRESUPUESTARIOS Y LOS GASTOS CONTABLES.**

**Conciliación entre los Ingresos Presupuestarios y Contables**

<b>1. Total de Ingresos Presupuestarios</b>	<b>\$125,360,207.47</b>
<b>2. Más Ingresos Contables No Presupuestarios</b>	<b>\$0.00</b>
2.1 Ingresos Financieros	\$0.00
2.2 Incremento por Variación de Inventarios	\$0.00
2.3 Disminución del Exceso de Estimaciones por Pérdida o Deterioro u Obsolescencia	\$0.00
2.4 Disminución del Exceso de Provisiones	\$0.00
2.5 Otros Ingresos y Beneficios Varios	\$0.00
2.6 Otros Ingresos Contables No Presupuestarios	\$0.00
<b>3. Menos Ingresos Presupuestarios No Contables</b>	<b>\$0.00</b>
3.1 Aprovechamientos Patrimoniales	\$0.00
3.2 Ingresos Derivados de Financiamientos	\$0.00
<b>4. Total de Ingresos Contables</b>	<b>\$125,360,207.47</b>

Organismo Público Descentralizado del Gobierno de Puebla

"2024, año del Libro y la Lectura"

### Conciliación entre los Egresos Presupuestarios y los Gastos Contables

<b>1. Total de Egresos Presupuestarios</b>	<b>\$102,911,355.36</b>
<b>2. Menos Egresos Presupuestarios No Contables</b>	<b>\$2,276,722.28</b>
2.1 Materias Primas y Materiales de Producción y Comercialización	\$0.00
2.2 Materiales y Suministros	\$2,040,923.31
2.3 Mobiliario y Equipo de Administración	\$220,999.97
2.4 Mobiliario y Equipo Educativo y Recreativo	\$14,799.00
2.5 Equipo e Instrumental Médico y de Laboratorio	\$0.00
2.6 Vehículos y Equipo de Transporte	\$0.00
2.7 Equipo de Defensa y Seguridad	\$0.00
2.8 Maquinaria, Otros Equipos y Herramientas	\$0.00
2.9 Activos Biológicos	\$0.00
2.10 Bienes Inmuebles	\$0.00
2.11 Activos Intangibles	\$0.00
2.12 Obra Pública en Bienes de Dominio Público	\$0.00
2.13 Obra Pública en Bienes Propios	\$0.00
2.14 Acciones y Participaciones de Capital	\$0.00
2.15 Compra de Títulos y Valores	\$0.00
2.16 Concesión de Préstamos	\$0.00
2.17 Inversiones en Fideicomisos, Mandatos y Otros Análogos	\$0.00
2.18 Provisiones para Contingencias y Otras Erogaciones Especiales	\$0.00
2.19 Amortización de la Deuda Pública	\$0.00
2.20 Adeudos de Ejercicios Fiscales Anteriores (ADEFAS)	\$0.00
2.21 Otros Egresos Presupuestarios No Contables	\$0.00
<b>3. Más Gastos Contables No Presupuestarios</b>	<b>\$5,210,456.82</b>
3.1 Estimaciones, Depreciaciones, Deterioros, Obsolescencia y Amortizaciones	\$3,169,533.51
3.2 Provisiones	\$0.00
3.3 Disminución de Inventarios	\$0.00
3.4 Otros Gastos	\$0.00
3.5 Inversión Pública No Capitalizable	\$0.00
3.6 Materiales y Suministros (consumos)	\$2,040,923.31
3.7 Otros Gastos Contables No Presupuestarios	\$0.00
<b>4. Total De Gastos Contables</b>	<b>\$105,845,089.90</b>



**B) NOTAS DE MEMORIA (CUENTAS DE ORDEN)**

**CUENTAS DE ORDEN**

**CUENTAS DE ORDEN CONTABLES**

Registran eventos, que, si bien no representan hechos económico-financieros que alteren el patrimonio y por lo tanto los resultados de la Universidad Tecnológica de Huejotzingo, informan sobre circunstancias contingentes o eventuales de importancia respecto de éste, que, en determinadas condiciones, pueden producir efectos patrimoniales en el mismo.

CONCEPTO	2024	2023
<b>CUENTAS DE ORDEN PRESUPUESTARIAS</b>		
<b>LEY DE INGRESOS</b>		
LEY DE INGRESOS ESTIMADA	\$123,195,172.00	\$118,018,617.45
LEY DE INGRESOS POR EJECUTAR	\$1,519,623.00	\$0.00
MODIFICACIONES A LA LEY DE INGRESOS ESTIMADA	\$3,684,658.47	\$5,166,228.49
LEY DE INGRESOS DEVENGADA	\$125,360,207.47	\$123,184,845.94
LEY DE INGRESOS RECAUDADA	\$121,179,930.93	\$123,184,845.94
<b>PRESUPUESTO DE EGRESOS</b>		
PRESUPUESTO DE EGRESOS APROBADO	\$123,195,172.00	\$118,018,617.45
PRESUPUESTO DE EGRESOS POR EJERCER	\$23,369,863.83	\$1,948,815.48
MODIFICACIONES AL PRESUPUESTO DE EGRESOS APROBADO	\$4,374,590.39	\$5,650,250.94
PRESUPUESTO DE EGRESOS COMPROMETIDO	\$104,199,898.56	\$121,720,052.91
PRESUPUESTO DE EGRESOS DEVENGADO	\$102,911,355.36	\$121,720,052.91
PRESUPUESTO DE EGRESOS EJERCIDO	\$101,996,628.70	\$120,403,679.05
PRESUPUESTO DE EGRESOS PAGADO	\$101,996,628.70	\$120,403,679.05

## C) NOTAS DE GESTIÓN ADMINISTRATIVA

### INTRODUCCIÓN

De conformidad con lo que establece la Ley General de Contabilidad Gubernamental y los Lineamientos emitidos por el Consejo Nacional de Armonización Contable (CONAC) y demás disposiciones que establecen las diversas instancias que tienen injerencia en esta materia, la Universidad Tecnológica de Huejotzingo presenta los Estados Financieros correspondientes al mes de noviembre 2024.

Estos documentos expresan las transacciones y operaciones económicas realizadas por la Universidad de acuerdo a los principios y políticas contables mediante las cuales fueron elaborados los registros y la documentación financiera correspondiente.

Para una mayor exposición de la información financiera se incluyen diversas notas que amplían el contexto dentro del cual se generaron los datos.

### INFORMACIÓN CONTABLE

Estado de Flujo de Efectivo, presenta los principales cambios ocurridos en la estructura de los resultados financieros de la Universidad, así como los recursos generados o utilizados en su operación y su reflejo final en el efectivo o inversiones.

Estado de Actividades, su finalidad es informar el monto del cambio total en la Hacienda Pública/Patrimonio generado(a) durante un periodo y proporcionar información relevante sobre el resultado de las transacciones y otros eventos relacionados con la operación de la Universidad que afectan o modifican su patrimonio.

Estado de Situación Financiera, su finalidad es mostrar información relativa a los recursos y obligaciones de la Universidad, a una fecha determinada. Se estructura en Activos, Pasivos y Hacienda Pública/Patrimonio. Los activos están ordenados de acuerdo con su disponibilidad en circulantes y no circulantes revelando sus restricciones y los pasivos, por su exigibilidad igualmente en circulantes y no circulantes, de esta manera se revelan las restricciones a las que la Universidad está sujeto, así como sus riesgos financieros

Estado de Variación en la Hacienda Pública, su finalidad es mostrar los cambios que sufrieron los distintos elementos que componen la Hacienda Pública de la Universidad, entre el inicio y el final del período, así como explicar y analizar cada una de ellas. De su análisis se pueden detectar las situaciones negativas y positivas acontecidas durante el



Organismo Público Descentralizado del Gobierno de Puebla

"2024, año del Libro y la Lectura"

ejercicio que pueden servir de base para tomar decisiones correctivas, o para aprovechar oportunidades y fortalezas detectadas del comportamiento de la Hacienda Pública, Estado de Cambios en la Situación Financiera, su finalidad es proveer de información sobre los orígenes y aplicaciones de los recursos de la Universidad.

### INFORMACIÓN PRESUPUESTARIA

Para complementar la información presupuestada, se ha determinado que es adecuado agregar los estados presupuestarios con la intención de mostrar el comportamiento de los ingresos y egresos del presupuesto del ejercicio 2024.

### PANORAMA ECONÓMICO

En consideración el entorno económico-laboral y educativo que rodea a la Universidad en los tres niveles: nacional, estatal y regional, la pertinencia del modelo educativo debe orientarse en principio a impulsar las capacidades de la institución en cuanto la formación de profesionistas y los servicios que la misma brinda a la sociedad, para fortalecer a los sectores dinámicos que detonan el desarrollo en su zona de influencia.

En términos de desarrollo económico, la región se caracteriza por ser un semillero de capital humano joven. Así mismo, comprende a empresas que, en su mayoría, forman parte de industrias altamente exportadoras como el Sector Automotriz, una de las cadenas globales de valor de mayor relevancia, así como un número significativo de empresas de la Industria Textil de Puebla y Tlaxcala, que en su conjunto representan el 23.5% del sector en el país (Participación del valor agregado bruto de la Industria textil y del vestido, Cámara Textil Puebla-Tlaxcala, 2014). De igual manera, la presencia de la Industria Alimentaria en la región justifica la demanda de profesionistas que puedan sumarse a este sector en calidad de recurso humano o de emprendedores, así como de servicios tecnológicos para la innovación o mejora de procesos.

### AUTORIZACIÓN E HISTORIA

Mediante publicación en el Periódico Oficial del Estado de Puebla tomo CCLXXXIV de fecha 28 de diciembre de 1998, el Honorable Congreso del Estado, decreta la creación de La Universidad Tecnológica de Huejotzingo (UTH). La UTH pertenece al Subsistema de Universidades Tecnológicas de la SEP Federal y forma parte de la Universidades Tecnológicas del Estado de Puebla, se localiza en la Junta Auxiliar de Santa Ana Xalmimilulco, perteneciente al municipio de Huejotzingo, Puebla. La zona de influencia (ZI), donde se ubica la Universidad Tecnológica de Huejotzingo, comprende 22 municipios

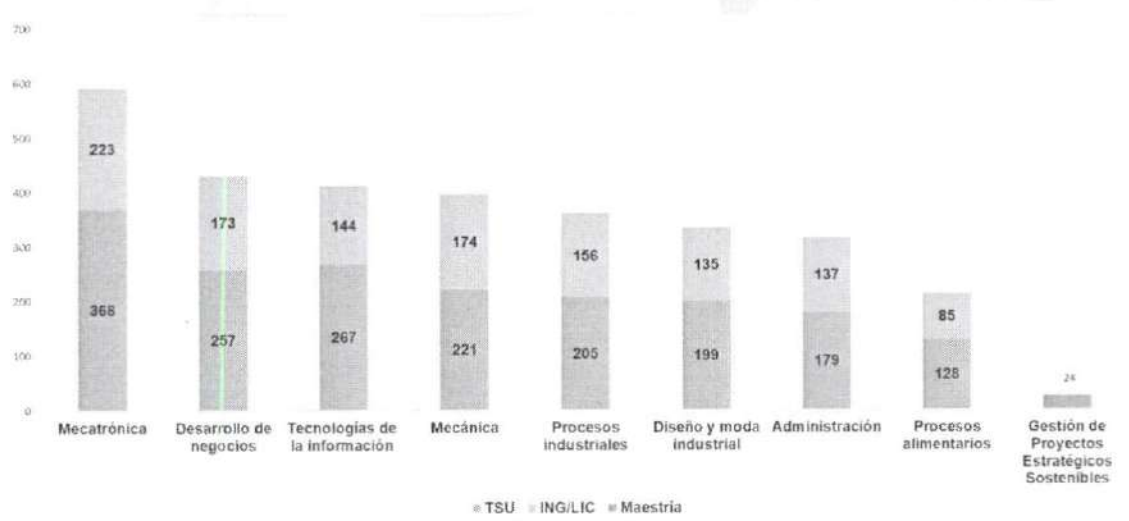
Organismo Público Desecentralizado del Gobierno de Puebla

"2024, año del Libro y la Lectura"

donde se ubican 307 localidades. Se cuenta con un asentamiento de población de 952 mil 012 habitantes (INEGI 2020).

La UTH, es una de las instituciones públicas de Educación Superior más importantes del Estado de Puebla, a inicios del ciclo escolar 2023-2024 registró una matrícula total de 3,075 estudiantes (ver gráfica 1). Cuenta con una infraestructura de 14 edificios distribuidos dentro de una superficie de 20 hectáreas, cabe hacer mención que los 5 edificios de docencia de dos niveles, de acuerdo al cálculo de que se obtiene en el Modelo de Evaluación de la Calidad del Subsistema de Universidades Tecnológicas (MECASUT) que desarrolla la Dirección General de Universidades Tecnológicas y Politécnica (DGUTyP), establece que 450 estudiantes es la capacidad que puede albergar un edificio de docencia de dos niveles, se cuenta con 4 laboratorios pesados para albergar a 100 estudiantes, por tanto conforme al cálculo del MECASUT, se tiene una capacidad instalada 4,500 espacios en los dos turnos (matutino y vespertino).

**Gráfica 1.** Distribución de Matrícula Global por nivel TSU, Ingeniería/Licenciatura y Maestría. Ciclo Escolar 2023-2024



Fuente: Subdirección de Planeación y Evaluación de la Universidad Tecnológica de Huejotzingo.



Organismo Público Descentralizado del Gobierno de Puebla

"2024, año del Libro y la Lectura"

**Tabla 1.** Relación de Infraestructura de la UTH.

Edificio	Superficie M2
Unidad de Docencia Tipo Dos Niveles, Letra "M"	2,753.10
Laboratorio Pesado 7 Entre Ejes, Letra "N"	2,219.40
Laboratorio Pesado 7 Entre Ejes, Letra "D"	2,219.40
Unidad de Docencia Tipo Dos Niveles, Letra "K"	2,753.10
Laboratorio Pesado 7 Entre Ejes, Letra "L"	2,219.40
Unidad de Docencia Tipo Dos Niveles, Letra "E"	2,753.10
Edificio de Rectoría, Letra "A"	1,640.00
Edificio de Biblioteca, Letra "B"	1,090.99
Edificio de Cafetería, Letra "F"	637.64
Unidad de Docencia Tipo Dos Niveles, Letra "G"	2,479.38
Edificio de Vinculación, Letra "O"	1,678.00
Consultorio Escolar de 2 Entre Ejes	139.39
Laboratorio de Procesos Industriales y Textiles, Le	1,092.00
Unidad de Docencia de Dos Niveles (1a. Etapa), Le	1,314.29
<b>Superficie Total Construida</b>	<b>24,989.19</b>

**Fuente:** Subdirección de Planeación y Evaluación de la Universidad Tecnológica de Huejotzingo.

La UTH forma Técnicos Superiores Universitarios (TSU) (Nivel 5), así como Ingenieros/Licenciados (Nivel 6), con estudios intensivos de 2 años, distribuidos en seis cuatrimestres, para el nivel 5 y un año 8 meses para la continuidad hacia el nivel 6, distribuidos en 5 cuatrimestres.

El modelo pedagógico de la Universidad Tecnológica de Huejotzingo, comprende un eje teórico-práctico, cuya distribución total del tiempo de estudios de los Programas Educativos, tiene como base un 70 por ciento de práctica y un 30 por ciento de teoría para TSU; así como un 60 por ciento de práctica y un 40 por ciento de teoría para la continuidad de Ingeniería, de nivel maestría el 33% son horas teóricas y el 67% horas prácticas.

La UTH, oferta 8 programas educativos a nivel TSU con 15 áreas y 10 programas de Ingeniería/Licenciatura y una Maestría. (véase tabla 2 ).

Organismo Público Descentralizado del Gobierno de Puebla  
"2024, año del Libro y la Lectura"

**Tabla 2.** Programas Educativos (PE) que oferta la UTH 2024.

No.	Programa Educativo
<b>Técnico Superior Universitario</b>	
1	Técnico Superior Universitario en Administración área Formulación y Evaluación de Proyectos
2	Técnico Superior Universitario en Desarrollo de Negocios área Mercadotecnia
3	Técnico Superior Universitario en Diseño y Moda Industrial área Calzado y Complementos
4	Técnico Superior Universitario en Diseño y Moda Industrial área Producción
5	Técnico Superior Universitario en Mecánica área Industrial
6	Técnico Superior Universitario en Mecánica área Moldes y Troqueles
7	Técnico Superior Universitario en Mecatrónica Automatización
8	Técnico Superior Universitario en Mecatrónica área Instalaciones Eléctricas Eficientes
9	Técnico Superior Universitario en Mecatrónica área Robótica
10	Técnico Superior Universitario en Procesos Alimentarios
11	Técnico Superior Universitario en Procesos Alimentarios área Alimentos Gourmet
12	Técnico Superior Universitario en Procesos Industriales área Automotriz
13	Técnico Superior Universitario en Tecnologías de la Información área Desarrollo de Software Multiplataforma
14	Técnico Superior Universitario en Tecnologías de la Información área Entornos Virtuales y Negocios Digitales
15	Técnico Superior Universitario en Tecnologías de la Información área Infraestructura de Redes Digitales
<b>Ingeniería/Licenciatura</b>	
1	Ingeniería en Diseño Textil y Moda
2	Ingeniería en Mecatrónica
3	Ingeniería en Metal Mecánica
4	Ingeniería en Procesos Alimentarios
5	Ingeniería en Procesos y Operaciones Industriales
6	Ingeniería en Desarrollo y Gestión de Software
7	Ingeniería en Entornos Virtuales y Negocios Digitales
8	Ingeniería en Redes Inteligentes y Ciberseguridad
9	Licenciatura en Gestión de Negocios y Proyectos
10	Licenciatura en Innovación de Negocios y Mercadotecnia
<b>Maestría</b>	
1	Gestión de Proyectos Estratégicos Sostenibles

**Fuente:** Subdirección de Planeación y Evaluación de la Universidad Tecnológica de Huejotzingo.

Se da seguimiento al plan de mejora con base en las recomendaciones de los organismos acreditadores, derivado a que se cuenta con los 7 programas educativos de nivel TSU acreditados por organismos reconocidos por el COPAES. De igual manera, se tienen los 6 programas de nivel Ingeniería/Licenciatura acreditados que cumplen con los requerimientos del marco de referencia ante CACEI, todos ellos reconocidos por el Consejo para la Acreditación de la Educación Superior (COPAES). (véase tabla 3).



Organismo Público Descentralizado del Gobierno de Puebla

"2024, año del Libro y la Lectura"

**Tabla 3.** Programas Educativos acreditados por organismos reconocidos por el COPAES.

No.	Nombre del Programa Educativo	Acreditado (Si/No)	Vigencia
<b>Técnico Superior Universitario</b>			
1	Técnico Superior Universitario en Administración área Formulación y Evaluación de Proyectos	SI	2025
2	Técnico Superior Universitario en Desarrollo de Negocios área Mercadotecnia	SI	2025
3	Técnico Superior Universitario en Diseño y Moda Industrial área Producción	SI	2027
4	Técnico Superior Universitario en Mecánica área Industrial	SI	2027
5	Técnico Superior Universitario en Mecatrónica área Instalaciones Eléctricas Eficientes	SI	2027
6	Técnico Superior Universitario en Procesos Alimentarios	SI	2027
7	Técnico Superior Universitario en Procesos Industriales área Automotriz	SI	2027
<b>Ingeniería/Licenciatura</b>			
8	Ingeniería en Diseño Textil y Moda	SI	2025
9	Ingeniería en Mecatrónica	SI	2022
10	Ingeniería en Metal Mecánica	SI	2022
11	Ingeniería en Procesos Alimentarios	SI	2022
12	Ingeniería en Procesos y Operaciones Industriales	SI	2022
13	Licenciatura en Innovación de Negocios y Mercadotecnia	SI	2025

**Fuente:** Subdirección de Planeación y Evaluación de la Universidad Tecnológica de Huejotzingo.

### Organización y Objeto Social

La Universidad Tecnológica de Huejotzingo tiene como objeto el ofrecer educación tecnológica de tipo superior que forme técnicos superiores universitarios con un sentido innovador que, incorporados a los avances científicos y tecnológicos, estén aptos para aplicar sus conocimientos a la solución creativa de problemas que se presenten en su región. Así también la realización de investigación científica y tecnológica que coadyuve al constante mejoramiento económico, social y cultural y permita elevar la calidad de vida de la comunidad, así como impulsar la producción industrial y de servicios de la Región.

Es importante mencionar que la Universidad de acuerdo al Decreto de Creación es un Organismo Público Descentralizado del Gobierno del Estado, con personalidad jurídica y patrimonios propios, bajo el régimen fiscal como Persona Moral con fines no lucrativos, y obligaciones tributarias como retenedor del Impuesto Sobre la Renta (ISR) y cuotas de seguridad social de los trabajadores, así como retenedor del ISR de las personas físicas que prestan Servicios Personales Independientes a esta casa de estudios.

Organismo Público Descentralizado del Gobierno de Puebla

"2024, año del Libro y la Lectura"

De conformidad al artículo 5 del Decreto de Creación la Universidad, tiene como máxima autoridad al Consejo Administrativo conformado por representantes del Gobierno del Estado (Presidente y dos vocales), tres representantes del Gobierno Federal (vocales), un representante del Gobierno Municipal (vocal), así como dos representantes del Sector Productivo y uno del sector Social de la Región (vocales); un Rector, un Abogado General, Secretarios, Directores de Área, Directores de Carrera, Subdirectores y Órganos Colegiados.

## **BASES DE PREPARACIÓN DE LOS ESTADOS FINANCIEROS**

La Universidad Tecnológica de Huejotzingo ha preparado los Estados Financieros con base en la Ley General de Contabilidad Gubernamental, los Postulados Básicos de Contabilidad Gubernamental, Marco Conceptual de Contabilidad Gubernamental y Manual de Contabilidad Gubernamental emitidos por el Consejo Nacional de Armonización Contable (CONAC), adoptados y difundidos por el Consejo de Armonización Contable para el Estado Libre y Soberano de Puebla (CACEP).

## **POLÍTICAS DE CONTABILIDAD SIGNIFICATIVAS**

### **a. Efectos de la Inflación en la Información Financiera**

La información presentada incluye los indicadores que impactan en la economía del país y del entorno de la Universidad.

### **b. Efectivo y Equivalentes de Efectivo**

Incluyen depósitos bancarios y otras inversiones de gran liquidez, con riesgos de poca importancia por cambios en su valor.

### **c. Inversiones Financieras**

Esta casa de estudios no tiene contrato con Instituciones bancarias u análogas que administren recursos, para la obtención de beneficios financieros.

### **d. Instrumentos financieros derivados**

Esta casa de estudios no tiene instrumentos financieros derivados.



Organismo Público Descentralizado del Gobierno de Puebla

"2024, año del Libro y la Lectura"

#### **e. Bienes Muebles e Inmuebles**

Estos activos se valúan a su costo de adquisición, valor razonable o su equivalente en concordancia con el postulado básico de valuación, así como es estricto apego a las Principales Reglas de Registro y Valoración del Patrimonio, publicado en el Diario Oficial de la Federación el 27 de diciembre de 2017.

#### **f. Provisiones**

De conformidad al Acuerdo por el que se emiten las Normas y Metodología para la determinación de los Momentos Contables se reconoce una obligación de pago a favor de terceros por la recepción de conformidad de bienes, servicios y obras oportunamente contratados; así como de las obligaciones que derivan de tratados, leyes, decretos, resoluciones y sentencias definitivas.

#### **g. Beneficios a los Empleados**

La Universidad Tecnológica de Huejotzingo, no ha reconocido en una reserva especial en beneficio de los empleados, ya que no se ha contratado los servicios profesionales para el cálculo actuarial de dichos beneficios

#### **h. Patrimonio**

En concordancia a la Política reflejada en el inciso e), el registro y valoración del Patrimonio se realiza en apego a la Norma publicada en el Diario Oficial de la Federación el 27 de diciembre de 2017.

#### **i. Reconocimiento de Ingresos**

Las ministraciones de recursos entregadas por la Secretaría de Finanzas y Administración del Gobierno del Estado de Puebla a la Universidad, se reconocen como Subsidio Ordinario Estatal y Captación de Derechos, los entregados por la Federación se reconocen como Subsidio Ordinario Federal; los fondos extraordinarios como Programa de Mejoramiento del Profesorado (PRODEP), Programa para el Desarrollo Profesional Docente (PFCE), todos los mencionados se registran en el momento en que se recibe el efectivo.





Organismo Público Descentralizado del Gobierno de Puebla

"2024, año del Libro y la Lectura"

tenga su origen en operaciones de crédito público (deuda pública) o en cualquier otro tipo de endeudamiento.

### **CALIFICACIONES OTORGADAS**

No se ha realizado transacción alguna, mediante la cual la Universidad sea sujeta a una clasificación crediticia.

### **PROCESO DE MEJORA**

La Universidad tiene como política, el manejo óptimo de los recursos, mediante una buena administración de los mismos, buscando siempre otorgar a los estudiantes recursos humanos y materiales de calidad, con la finalidad de contribuir a la excelente formación académica que se les proporciona.

Lo anterior, a través de procesos de evaluación tales como la acreditación de Programas Educativos y la certificación de los Sistemas de gestión. Con esta intención la Universidad Tecnológica de Huejotzingo (UTH), se ha ocupado en el rediseño e implementación de un Sistema de Gestión Integral que contiene claramente las acciones a realizar conforme a la visión y misión de la Universidad a través de **8 macroprocesos estratégicos establecidos en el Programa Institucional de Desarrollo 2021-2025 como documento Rector de este Sistema.**

Los 8 macroprocesos son:

- Académico
- Vinculación
- Difusión y Extensión
- Administración y Finanzas
- Planeación y Evaluación
- Control Institucional
- Legislación Universitaria
- Gestión Ambiental

Organismo Público Descentralizado del Gobierno de Puebla

“2024, año del Libro y la Lectura”

Estos **ocho macroprocesos** estratégicos están soportados con procedimientos, instructivos y diagramas de flujo eficaces que permiten gestionar riesgos, y evaluar y mejorar los servicios que la institución educativa ofrece; lo anterior con fundamento en las **Normas: ISO 14001:2015 e ISO 21001:2018**. Es importante mencionar que este sistema actualmente ya se encuentra certificado con una vigencia a octubre de 2025.

En el mismo sentido, la UTH entre otras muchas acciones de mejora también promueve una cultura laboral donde el sexo, la edad, la discapacidad, el estado de salud o cualquier otra condición, no sean obstáculo para la inclusión laboral; donde la responsabilidad en cada una de las áreas de trabajo, sea un valor.

Es por ello que se recertificó en la Norma Mexicana **NMX-R-025-SCFI-2015** para la Igualdad Laboral, con el fin de que sean evaluadas y certificadas las prácticas en materia de igualdad laboral y no discriminación, previsión social, clima laboral adecuado, accesibilidad, ergonomía y libertad sindical.

## INFORMACIÓN POR SEGMENTOS

Como se puede observar mediante las presentes notas y los estados financieros, presupuestales y programáticos que le acompañan, el 80% de los recursos está destinado al pago del Recurso Humano, en el cual el grueso del mencionado está representado por el personal docente que es la materia prima de esta Institución.

## EVENTOS POSTERIORES AL CIERRE

NO APLICA

## PARTES RELACIONADAS

Sin información que presentar.

## INFORME SOBRE LAUDOS LABORALES

Se tienen 16 juicios laborales en curso, mismos que se encuentran en diferentes etapas del procedimiento, por lo que la evaluación de la posibilidad de un resultado desfavorable se estima aproximadamente en \$6,148,102.31 (Seis millones ciento cuarenta y ocho mil ciento dos pesos 31/100 M.N), calculadas en base a las prestaciones demandadas por los trabajadores.





Organismo Público Descentralizado del Gobierno de Puebla

"2024, año del Libro y la Lectura"

Se ha dado contestación en tiempo y forma por el área de Abogado General a los requerimientos judiciales o a los términos, por tal motivo no tenemos laudo en ejecución o laudo ni sentencia firme que reportar, así mismo no se han generado obligaciones o derechos derivados de litigios resueltos.

**"Bajo protesta de decir verdad, declaramos que los Estados Financieros y sus Notas, son razonablemente correctos y son responsabilidad del emisor".**

  
C. Itzel Rosalía Pimienta Hernández  
Rectora

  
C. Abraham Ruiz Montes  
Director de Administración y Finanzas



Universidad Tecnológica de Huejotzingo  
PUEBLA

Estado Analítico de Ingresos  
Del 01/ene./2024 Al 30/nov./2024  
(Cifras en Pesos)

Usu: KHERRERA  
Rep: rptEstadoPresupuestoIngresosRB\_CP\_2019

Fecha y hora de Impresión 10/dic./2024 01:45 p. m.

Rubro de Ingresos / Fuente de Financiamiento	Ingresos					Diferencia
	Estimado	Ampliaciones / (Reducciones)	Modificado	Devengado	Recaudado	
IMPUESTOS	\$0.00	\$0.00	\$0.00	\$0.00	\$0.00	0.00
CUOTAS Y APORTACIONES DE SEGURIDAD SOCIAL	\$0.00	\$0.00	\$0.00	\$0.00	\$0.00	0.00
CONTRIBUCIONES DE MEJORAS	\$0.00	\$0.00	\$0.00	\$0.00	\$0.00	0.00
DERECHOS	\$0.00	\$0.00	\$0.00	\$0.00	\$0.00	0.00
PRODUCTOS	\$0.00	\$121,804.39	\$121,804.39	\$121,804.39	\$120,958.01	120,958.01
APROVECHAMIENTOS	\$0.00	\$0.00	\$0.00	\$0.00	\$0.00	0.00
INGRESOS POR VENTA DE BIENES, PRESTACIÓN DE SERVICIOS Y OTROS INGRESOS	\$3,256,953.00	\$12,851.11	\$3,269,804.11	\$2,258,078.11	\$2,258,078.11	-998,874.89
PARTICIPACIONES, APORTACIONES, CONVENIOS, INCENTIVOS DERIVADOS DE LA COLABORACIÓN FISCAL Y FONDOS DISTINTOS DE APORTACIONES	\$0.00	\$60,000.00	\$60,000.00	\$60,000.00	\$60,000.00	60,000.00
TRANSFERENCIAS, ASIGNACIONES, SUBSIDIOS Y SUBVENCIONES, Y PENSIONES Y JUBILACIONES	\$119,938,219.00	\$3,490,002.97	\$123,428,221.97	\$122,920,324.97	\$118,740,894.81	-1,197,324.19
INGRESOS DERIVADOS DE FINANCIAMIENTOS	\$0.00	\$0.00	\$0.00	\$0.00	\$0.00	0.00
<b>Total</b>	<b>\$123,195,172.00</b>	<b>\$3,684,658.47</b>	<b>\$126,879,830.47</b>	<b>\$125,360,207.47</b>	<b>\$121,179,930.93</b>	<b>-2,015,241.07</b>
<b>Ingresos Excedentes</b>						<b>-2,015,241.07</b>





Usu: KHERRERA

Rep: rptEstadoPresupuestoIngresosRB\_CP\_2019

# Universidad Tecnológica de Huejotzingo PUEBLA

Estado Analítico de Ingresos  
Del 01/ene./2024 Al 30/nov./2024  
(Cifras en Pesos)

Fecha y 10/dic./2024

hora de Impresión 01:45 p. m.

Rubro de Ingresos / Fuente de Financiamiento	Ingreso				Recaudado	Diferencia
	Estimado	Ampliaciones / (Reducciones)	Modificado	Devengado		
<b>Ingresos del Poder Ejecutivo Federal o Estatal y de los Municipios</b>						
IMPUESTOS	\$0.00	\$0.00	\$0.00	\$0.00	\$0.00	0.00
CUOTAS Y APORTACIONES DE SEGURIDAD SOCIAL	\$0.00	\$0.00	\$0.00	\$0.00	\$0.00	0.00
CONTRIBUCIONES DE MEJORAS	\$0.00	\$0.00	\$0.00	\$0.00	\$0.00	0.00
DERECHOS	\$0.00	\$0.00	\$0.00	\$0.00	\$0.00	0.00
PRODUCTOS	\$0.00	\$0.00	\$0.00	\$0.00	\$0.00	0.00
APROVECHAMIENTOS	\$0.00	\$0.00	\$0.00	\$0.00	\$0.00	0.00
PARTICIPACIONES, APORTACIONES, CONVENIOS, INCENTIVOS DERIVADOS DE LA COLABORACIÓN FISCAL Y FONDOS DISTINTOS DE APORTACIONES	\$0.00	\$60,000.00	\$60,000.00	\$60,000.00	\$60,000.00	60,000.00
TRANSFERENCIAS, ASIGNACIONES, SUBSIDIOS Y SUBVENCIONES, Y PENSIONES Y JUBILACIONES	\$0.00	\$0.00	\$0.00	\$0.00	\$0.00	0.00
<b>Ingresos de los Entes Públicos de los Poderes Legislativo y Judicial, de los Órganos Autónomos y del Sector Paraestatal o Paramunicipal, así como de las Empresas Productivas del Estado</b>						
CUOTAS Y APORTACIONES DE SEGURIDAD SOCIAL	\$0.00	\$0.00	\$0.00	\$0.00	\$0.00	0.00
PRODUCTOS	\$0.00	\$121,804.39	\$121,804.39	\$121,804.39	\$120,958.01	120,958.01
INGRESOS POR VENTA DE BIENES, PRESTACIÓN DE SERVICIOS Y OTROS INGRESOS	\$3,256,953.00	\$12,851.11	\$3,269,804.11	\$2,258,078.11	\$2,258,078.11	-998,874.89
TRANSFERENCIAS, ASIGNACIONES, SUBSIDIOS Y SUBVENCIONES, Y PENSIONES Y JUBILACIONES	\$119,938,219.00	\$3,490,002.97	\$123,428,221.97	\$122,920,324.97	\$118,740,894.81	-1,197,324.19
<b>Ingresos Derivados de Financiamiento</b>						
INGRESOS DERIVADOS DE FINANCIAMIENTOS	\$0.00	\$0.00	\$0.00	\$0.00	\$0.00	0.00
<b>Total</b>	<b>\$123,195,172.00</b>	<b>\$3,684,658.47</b>	<b>\$126,879,830.47</b>	<b>\$125,360,207.47</b>	<b>\$121,179,930.93</b>	<b>0.00</b>
<b>Ingresos Excedentes</b>						<b>-2,015,241.07</b>



Usu: KHERRERA

Rep: rptEstadoPresupuestoIngresosRB\_CP\_2019

# Universidad Tecnológica de Huejotzingo PUEBLA

Estado Analítico de Ingresos  
Del 01/ene./2024 Al 30/nov./2024  
(Cifras en Pesos)

Fecha y 10/dic./2024

hora de Impresión 01:45 p. m.




---

C. ITZEL ROSALIA PIMIENTA HERNANDEZ  
RECTORA



---

C. ABRAHAM RUIZ MONTES  
DIRECCIÓN DE ADMINISTRACIÓN Y FINANZAS



---

C. DULCE MÓNICA GARCÍA AMAYA  
DEPTO. DE RECURSOS FINANCIEROS Y CONTABILIDAD



---

C. KYLIA ESTEFANÍA POLO HERRERA  
DEPTO. PROGRAMACIÓN Y PRESUPUESTO





# Universidad Tecnológica de Huejotzingo PUEBLA

**Estado Analítico del Ejercicio del Presupuesto de Egresos**  
**Clasificación por Objeto del Gasto (Capítulo y Concepto)**  
Del 01/ene./2024 Al 30/nov./2024  
(Cifras en Pesos)

Usu: KHERRERA  
Rep: rptEstadoPresupuestoEgresos\_CP\_CTO

Fecha y | 10/dic./2024  
hora de Impresión | 11:47 a. m.

Concepto	Egresos					Subejercicio
	Aprobado	Ampliaciones / (Reducciones)	Modificado	Devengado	Pagado	
<b>SERVICIOS PERSONALES</b>	<b>\$99,850,272.00</b>	<b>-\$223,094.18</b>	<b>\$99,627,177.82</b>	<b>\$85,260,223.19</b>	<b>\$85,056,140.53</b>	<b>\$14,366,954.63</b>
REMUNERACIONES AL PERSONAL DE CARÁCTER PERMANENTE	\$64,326,214.00	-\$10,025,163.02	\$54,301,050.98	\$45,690,937.62	\$45,690,937.62	\$8,610,113.36
REMUNERACIONES AL PERSONAL DE CARÁCTER TRANSITORIO	\$0.00	\$15,358,776.37	\$15,358,776.37	\$12,677,940.59	\$12,677,940.59	\$2,680,835.78
REMUNERACIONES ADICIONALES Y ESPECIALES	\$12,182,836.00	-\$5,180,341.48	\$7,002,494.52	\$5,939,239.40	\$5,939,239.40	\$1,063,255.12
SEGURIDAD SOCIAL	\$12,865,242.00	\$3,878,173.58	\$16,743,415.58	\$15,950,151.20	\$15,746,068.54	\$793,264.38
OTRAS PRESTACIONES SOCIALES Y ECONÓMICAS	\$3,811,330.00	\$2,410,110.37	\$6,221,440.37	\$5,001,954.38	\$5,001,954.38	\$1,219,485.99
PREVISIONES	\$6,664,650.00	-\$6,664,650.00	\$0.00	\$0.00	\$0.00	\$0.00
<b>MATERIALES Y SUMINISTROS</b>	<b>\$3,933,633.00</b>	<b>\$77,011.56</b>	<b>\$4,010,644.56</b>	<b>\$2,040,923.31</b>	<b>\$2,040,923.31</b>	<b>\$1,969,721.25</b>
MATERIALES DE ADMINISTRACIÓN, EMISIÓN DE DOCUMENTOS Y ARTÍCULOS OFICIALES	\$2,394,080.00	\$28,388.25	\$2,422,468.25	\$1,128,927.48	\$1,128,927.48	\$1,293,540.77
ALIMENTOS Y UTENSILIOS	\$90,123.00	\$26,236.01	\$116,359.01	\$68,238.55	\$68,238.55	\$48,120.46
MATERIALES Y ARTÍCULOS DE CONSTRUCCIÓN Y DE REPARACIÓN	\$188,405.00	\$46,506.28	\$234,911.28	\$21,920.45	\$21,920.45	\$212,990.83
PRODUCTOS QUÍMICOS, FARMACÉUTICOS Y DE LABORATORIO	\$48,423.00	\$54,296.91	\$102,719.91	\$52,835.55	\$52,835.55	\$49,884.36
COMBUSTIBLES, LUBRICANTES Y ADITIVOS	\$1,112,602.00	-\$247,140.00	\$865,462.00	\$628,309.00	\$628,309.00	\$237,153.00
VESTUARIO, BLANCOS, PRENDAS DE PROTECCIÓN Y ARTÍCULOS DEPORTIVOS	\$0.00	\$66,393.44	\$66,393.44	\$11,065.82	\$11,065.82	\$55,327.62
HERRAMIENTAS, REFACCIONES Y ACCESORIOS MENORES	\$100,000.00	\$102,330.67	\$202,330.67	\$129,626.46	\$129,626.46	\$72,704.21
<b>SERVICIOS GENERALES</b>	<b>\$19,011,267.00</b>	<b>\$3,712,899.80</b>	<b>\$22,724,166.80</b>	<b>\$15,345,989.89</b>	<b>\$14,635,345.89</b>	<b>\$7,378,176.91</b>
SERVICIOS BÁSICOS	\$2,515,708.00	-\$488,432.56	\$2,027,275.44	\$1,728,224.42	\$1,728,224.42	\$299,051.02
SERVICIOS DE ARRENDAMIENTO	\$513,364.00	\$940,474.23	\$1,453,838.23	\$995,873.09	\$851,221.09	\$457,965.14
SERVICIOS PROFESIONALES, CIENTÍFICOS, TÉCNICOS Y OTROS SERVICIOS	\$4,375,456.00	-\$300,729.62	\$4,074,726.38	\$2,927,430.78	\$2,927,430.78	\$1,147,295.60
SERVICIOS FINANCIEROS, BANCARIOS Y COMERCIALES	\$0.00	\$491,870.97	\$491,870.97	\$227,807.29	\$227,807.29	\$264,063.68
SERVICIOS DE INSTALACIÓN, REPARACIÓN, MANTENIMIENTO Y CONSERVACIÓN	\$4,701,410.00	\$812,022.98	\$5,513,432.98	\$3,984,806.31	\$3,984,806.31	\$1,528,626.67
SERVICIOS DE COMUNICACIÓN SOCIAL Y PUBLICIDAD	\$50,000.00	\$137,305.76	\$187,305.76	\$187,305.76	\$187,305.76	\$0.00
SERVICIOS DE TRASLADOS Y VIÁTICOS	\$1,359,389.00	-\$980,633.61	\$378,755.39	\$202,530.57	\$202,530.57	\$176,224.82
SERVICIOS OFICIALES	\$446,758.30	\$1,519,898.45	\$1,966,656.75	\$1,474,750.17	\$1,184,402.17	\$491,906.58
OTROS SERVICIOS GENERALES	\$5,049,181.70	\$1,581,123.20	\$6,630,304.90	\$3,617,261.50	\$3,341,617.50	\$3,013,043.40
<b>TRANSFERENCIAS, ASIGNACIONES, SUBSIDIOS Y OTRAS AYUDAS</b>	<b>\$400,000.00</b>	<b>-\$171,580.00</b>	<b>\$228,420.00</b>	<b>\$28,420.00</b>	<b>\$28,420.00</b>	<b>\$200,000.00</b>
AYUDAS SOCIALES	\$400,000.00	-\$171,580.00	\$228,420.00	\$28,420.00	\$28,420.00	\$200,000.00
<b>BIENES MUEBLES, INMUEBLES E INTANGIBLES</b>	<b>\$0.00</b>	<b>\$979,353.21</b>	<b>\$979,353.21</b>	<b>\$235,798.97</b>	<b>\$235,798.97</b>	<b>\$743,554.24</b>
MOBILIARIO Y EQUIPO DE ADMINISTRACIÓN	\$0.00	\$639,964.43	\$639,964.43	\$220,999.97	\$220,999.97	\$418,964.46
MOBILIARIO Y EQUIPO EDUCACIONAL Y RECREATIVO	\$0.00	\$299,388.78	\$299,388.78	\$14,799.00	\$14,799.00	\$284,589.78
MAQUINARIA, OTROS EQUIPOS Y HERRAMIENTAS	\$0.00	\$40,000.00	\$40,000.00	\$0.00	\$0.00	\$40,000.00





Usu: KHERRERA  
Rep: rptEstadoPresupuestoEgresos\_CP\_CTO


Universidad Tecnológica de Huejotzingo  
PUEBLA  
Estado Analítico del Ejercicio del Presupuesto de Egresos  
Clasificación por Objeto del Gasto (Capítulo y Concepto)  
Del 01/ene./2024 Al 30/nov./2024  
(Cifras en Pesos)

Fecha y hora de Impresión | 10/dic./2024  
11:47 a. m.

Concepto	Egresos					Subejercicio
	Aprobado	Ampliaciones / (Reducciones)	Modificado	Devengado	Pagado	
Total del Egreso	\$123,195,172.00	\$4,374,590.39	\$127,569,762.39	\$102,911,355.36	\$101,996,628.70	\$24,658,407.03

  
C. ITZEL ROSALIA PIMIENTA HERNANDEZ  
RECTORA

  
C. ABRAHAM RUIZ MONTES  
DIRECCIÓN DE ADMINISTRACIÓN Y FINANZAS

  
C. DULCE MÓNICA GARCÍA AMAYA  
DEPTO. DE RECURSOS FINANCIEROS Y CONTABILIDAD

  
C. KYLIA ESTEFANIA POLO HERRERA  
DEPTO. PROGRAMACIÓN Y PRESUPUESTO





Usu: KHERRERA  
 Rep: rptEstadoPresupuestoEgresos\_CL2

# Universidad Tecnológica de Huejotzingo PUEBLA

## Estado Analítico del Ejercicio del Presupuesto de Egresos Clasificación Económica (por Tipo de Gasto) Del 01/ene./2024 Al 30/nov./2024 (Cifras en Pesos)

Fecha y hora de Impresión | 10/dic./2024  
 11:48 a. m.

Concepto	Egresos					Subejercicio
	Aprobado	Ampliaciones / (Reducciones)	Modificado	Devengado	Pagado	
Gasto Corriente	\$123,195,172.00	\$3,395,237.18	\$126,590,409.18	\$102,675,556.39	\$101,760,829.73	\$23,914,852.79
Gasto de Capital	\$0.00	\$979,353.21	\$979,353.21	\$235,798.97	\$235,798.97	\$743,554.24
<b>Total del Egreso</b>	<b>\$123,195,172.00</b>	<b>\$4,374,590.39</b>	<b>\$127,569,762.39</b>	<b>\$102,911,355.36</b>	<b>\$101,996,628.70</b>	<b>\$24,658,407.03</b>

C. ITZEL ROSALIA PIMIENTA HERNANDEZ

RECTORA

C. DULCE MÓNICA GARCIA AMAYA

DEPTO. DE RECURSOS FINANCIEROS Y CONTABILIDAD

C. ABRAHAM RUIZ MONTES

DIRECCIÓN DE ADMINISTRACIÓN Y FINANZAS

C. KYLIA ESTEFANIA POLO HERRERA

DEPTO. PROGRAMACIÓN Y PRESUPUESTO



Usu: KHERRERA  
Rep: rptEstadoPresupuestoEgresos\_UA3

Universidad Tecnológica de Huejotzingo  
PUEBLA  
Estado Analítico del Ejercicio del Presupuesto de Egresos  
Clasificación Administrativa  
Del 01/ene./2024 Al 30/nov./2024  
(Cifras en Pesos)

Fecha y hora de Impresión | 10/dic./2024  
01:53 p. m.

Concepto	Egresos					Subejercicio
	Aprobado	Ampliaciones / (Reducciones)	Modificado	Devengado	Pagado	
Sin Ramo/Dependencia uth	\$123,195,172.00	\$4,374,590.39	\$127,569,762.39	\$102,911,355.36	\$101,996,628.70	\$24,658,407.03
Sin Ramo/Dependencia	\$123,195,172.00	\$4,374,590.39	\$127,569,762.39	\$102,911,355.36	\$101,996,628.70	\$24,658,407.03
<b>Total del Egreso</b>	\$123,195,172.00	\$4,374,590.39	\$127,569,762.39	\$102,911,355.36	\$101,996,628.70	\$24,658,407.03

  
\_\_\_\_\_  
C. ITZEL ROSALIA PIMIENTA HERNANDEZ  
RECTORA

  
\_\_\_\_\_  
C. ABRAHAM RUIZ MONTES  
DIRECCIÓN DE ADMINISTRACIÓN Y FINANZAS

  
\_\_\_\_\_  
C. DULCE MÓNICA GARCIA AMAYA  
DEPTO. DE RECURSOS FINANCIEROS Y CONTABILIDAD

  
\_\_\_\_\_  
C. KYLIA ESTEFANIA POLO HERRERA  
DEPTO. PROGRAMACIÓN Y PRESUPUESTO





Usu: KHERRERA  
Rep: rptEstadoPresupuestoEgresos\_FN3

Universidad Tecnológica de Huejotzingo  
PUEBLA  
Estado Analítico del Ejercicio del Presupuesto de Egresos  
Clasificación Funcional (Finalidad y Función)  
Del 01/ene./2024 Al 30/nov./2024  
(Cifras en Pesos)

Fecha y hora de Impresión | 10/dic./2024  
11:49 a. m.

Concepto	Egresos					Subejercicio
	Aprobado	Ampliaciones / (Reducciones)	Modificado	Devengado	Pagado	
DESARROLLO SOCIAL	\$123,195,172.00	\$4,374,590.39	\$127,569,762.39	\$102,911,355.36	\$101,996,628.70	\$24,658,407.03
EDUCACIÓN	\$123,195,172.00	\$4,374,590.39	\$127,569,762.39	\$102,911,355.36	\$101,996,628.70	\$24,658,407.03
<b>Total del Egreso</b>	<b>\$123,195,172.00</b>	<b>\$4,374,590.39</b>	<b>\$127,569,762.39</b>	<b>\$102,911,355.36</b>	<b>\$101,996,628.70</b>	<b>\$24,658,407.03</b>

C. ITZEL ROSALIA PIMIENTA HERNANDEZ

RECTORA

C. ABRAHAM RUIZ MONTES

DIRECCIÓN DE ADMINISTRACIÓN Y FINANZAS

C. DULCE MÓNICA GARCÍA AMAYA

DEPTO. DE RECURSOS FINANCIEROS Y CONTABILIDAD

C. KYLIA ESTEFANIA POLO HERRERA

DEPTO. PROGRAMACIÓN Y PRESUPUESTO



Universidad Tecnológica de Huejotzingo  
PUEBLA

Endeudamiento Neto

Del 01/ene./2024 Al 30/nov./2024

(Cifras en Pesos)

Usu: KHERRERA

Rep: rptEndeudamientoNeto

Fecha y hora de Impresión | 10/dic./2024  
11:49 a. m.

Identificación de Crédito o Instrumento	Contratación/Colocación	Amortización	Endeudamiento Neto
<b>Créditos Bancarios</b>			
Total Créditos Bancarios	\$0.00	\$0.00	\$0.00
<b>Otros Instrumentos de Deuda</b>			
Total Otros Instrumentos de Deuda	\$0.00	\$0.00	\$0.00
<b>Total</b>	<b>\$0.00</b>	<b>\$0.00</b>	<b>\$0.00</b>

  
C. ITZEL ROSALIA PIMIENTA HERNANDEZ

RECTORA

  
C. ABRAHAM RUIZ MONTES

DIRECCIÓN DE ADMINISTRACIÓN Y FINANZAS

  
C. DULCE MÓNICA GARCÍA AMAYA

DEPTO. DE RECURSOS FINANCIEROS Y CONTABILIDAD

  
C. KYLIA ESTEFANIA POLO HERRERA

DEPTO. PROGRAMACIÓN Y PRESUPUESTO





Universidad Tecnológica de Huejotzingo  
PUEBLA

Intereses de la Deuda

Del 01/ene./2024 Al 30/nov./2024

(Cifras en Pesos)

Usu: KHERRERA

Rep: rptInteresesdeLaDeuda

Fecha y hora de Impresión | 10/dic./2024  
11:50 a. m.

Identificación de Crédito o Instrumento	Devengado	Pagado
<b>Créditos Bancarios</b>		
Total de Intereses de Créditos Bancarios	\$0.00	\$0.00
<b>Otros Instrumentos de Deuda</b>		
Total de Intereses de Otros Instrumentos de Deuda	\$0.00	\$0.00
<b>Total</b>	<b>\$0.00</b>	<b>\$0.00</b>

  
C. ITZEL ROSALIA PIMIENTA HERNÁNDEZ

RECTORA

  
C. ABRAHAM RUIZ MONTES

DIRECCIÓN DE ADMINISTRACIÓN Y FINANZAS

  
C. DULCE MÓNICA GARCÍA AMAYA

DEPTO. DE RECURSOS FINANCIEROS Y CONTABILIDAD

  
C. KYLIA ESTEFANIA POLO HERRERA

DEPTO. PROGRAMACIÓN Y PRESUPUESTO



Universidad Tecnológica de Huejotzingo  
PUEBLA

Indicadores de Postura Fiscal  
del 01/ene./2024 al 30/nov./2024  
(Cifras en pesos)

Usr: KHERRERA

Rep: rptIndicadoresPosturaFiscal


Fecha y hora de Impresión 10/dic./2024  
11:50 a. m.

Concepto	Estimado / Aprobado	Devengado	Recaudado / Pagado
<b>I. Ingresos Presupuestarios</b>			
1. Ingresos del Gobierno de la Entidad Federativa	\$123,195,172.00	\$125,360,207.47	\$121,174,164.93
2. Ingresos del Sector Paraestatal	\$0.00	\$0.00	\$0.00
<b>II. Egresos Presupuestarios</b>			
3. Egresos del Gobierno de la Entidad Federativa	\$123,195,172.00	\$125,360,207.47	\$121,174,164.93
4. Egresos del Sector Paraestatal	\$0.00	\$0.00	\$0.00
<b>III. Balance Presupuestario (Superávit o Déficit) (III = I - II)</b>	\$0.00	\$22,448,852.11	\$19,177,536.23

Concepto	Estimado / Aprobado	Devengado	Recaudado / Pagado
<b>III. Balance Presupuestario (Superávit o Déficit)</b>	\$0.00	\$22,448,852.11	\$19,177,536.23
<b>IV. Intereses, Comisiones y Gastos de la Deuda</b>	\$0.00	\$0.00	\$0.00
<b>V. Balance Primario ( Superávit o Déficit) (V= III + IV)</b>	\$0.00	\$22,448,852.11	\$19,177,536.23

Concepto	Estimado / Aprobado	Devengado	Recaudado / Pagado
<b>A. Financiamiento</b>			
<b>B. Amortización de la deuda</b>	\$0.00	\$0.00	\$0.00
<b>C. Financiamiento Neto</b>	\$0.00	\$0.00	\$0.00

  
C. ITZEL ROSALÍA PIMIENTA HERNÁNDEZ  
RECTORA

  
C. ABRAHAM RUIZ MONTES  
DIRECCIÓN DE ADMINISTRACIÓN Y FINANZAS

  
C. DULCE MÓNICA GARCÍA AMAYA  
DEPTO. DE RECURSOS FINANCIEROS Y CONTABILIDAD

  
C. KYLIA ESTEFANIA POLO HERRERA  
DEPTO. PROGRAMACIÓN Y PRESUPUESTO





Usr: KHERRERA  
Rep: rptEstadoPresupuestoEgresos\_FF

Universidad Tecnológica de Huejotzingo  
PUEBLA

Estado del Ejercicio del Presupuesto de Egresos por Fuente de Financiamiento Al 30/nov./2024

Fecha y hora de Impresión | 10/dic./2024  
01:28 p. m.

Unidad Administrativa	Objeto del Gasto	Aprobado	Ampliaciones / (Reducciones)	Presupuesto Vigente	Comprometido	Presupuesto Disponible para Comprometer	Devengado	Comprometido o No Devengado	Presupuesto Sin Devengar	Ejercido	Pagado	Cuentas por Pagar Deuda
<b>01</b>	<b>SUBSIDIO ORDINARIO FEDERAL 2024</b>											
1000	SERVICIOS PERSONALES	\$47,815,508.00	\$1,816,663.00	\$49,632,171.00	\$35,265,216.37	\$14,366,954.63	\$35,265,216.37	\$0.00	\$14,366,954.63	\$35,061,133.71	\$35,061,133.71	\$204,082.66
1100	REMUNERACIONES AL PERSONAL DE CARÁCTER PE	\$32,163,107.00	-\$6,884,122.40	\$25,278,984.60	\$16,668,871.24	\$8,610,113.36	\$16,668,871.24	\$0.00	\$8,610,113.36	\$16,668,871.24	\$16,668,871.24	\$0.00
1130	Sueldos base al personal permanente	\$32,163,107.00	-\$6,884,122.40	\$25,278,984.60	\$16,668,871.24	\$8,610,113.36	\$16,668,871.24	\$0.00	\$8,610,113.36	\$16,668,871.24	\$16,668,871.24	\$0.00
1132	Sueldo base al personal de confianza	\$32,163,107.00	-\$6,884,122.40	\$25,278,984.60	\$16,668,871.24	\$8,610,113.36	\$16,668,871.24	\$0.00	\$8,610,113.36	\$16,668,871.24	\$16,668,871.24	\$0.00
1200	REMUNERACIONES AL PERSONAL DE CARÁCTER TR	\$0.00	\$7,343,532.00	\$7,343,532.00	\$4,662,696.22	\$2,680,835.78	\$4,662,696.22	\$0.00	\$2,680,835.78	\$4,662,696.22	\$4,662,696.22	\$0.00
1220	Sueldos base al personal eventual	\$0.00	\$7,343,532.00	\$7,343,532.00	\$4,662,696.22	\$2,680,835.78	\$4,662,696.22	\$0.00	\$2,680,835.78	\$4,662,696.22	\$4,662,696.22	\$0.00
1221	Sueldos base al personal eventual	\$0.00	\$7,343,532.00	\$7,343,532.00	\$4,662,696.22	\$2,680,835.78	\$4,662,696.22	\$0.00	\$2,680,835.78	\$4,662,696.22	\$4,662,696.22	\$0.00
1300	REMUNERACIONES ADICIONALES Y ESPECIALES	\$6,091,418.00	\$548,240.70	\$6,639,658.70	\$5,576,403.58	\$1,063,255.12	\$5,576,403.58	\$0.00	\$1,063,255.12	\$5,576,403.58	\$5,576,403.58	\$0.00
1320	Primas de vacaciones, dominical y gratificación de fin de	\$5,379,857.00	\$1,259,801.70	\$6,639,658.70	\$5,576,403.58	\$1,063,255.12	\$5,576,403.58	\$0.00	\$1,063,255.12	\$5,576,403.58	\$5,576,403.58	\$0.00
1321	Primas de vacaciones y dominical	\$1,806,179.00	\$98,197.00	\$1,904,376.00	\$1,836,850.07	\$67,525.93	\$1,836,850.07	\$0.00	\$67,525.93	\$1,836,850.07	\$1,836,850.07	\$0.00
1322	Aguinaldo o gratificación de fin de año	\$3,573,678.00	\$1,161,604.70	\$4,735,282.70	\$3,739,553.51	\$995,729.19	\$3,739,553.51	\$0.00	\$995,729.19	\$3,739,553.51	\$3,739,553.51	\$0.00
1340	Compensaciones	\$711,561.00	-\$711,561.00	\$0.00	\$0.00	\$0.00	\$0.00	\$0.00	\$0.00	\$0.00	\$0.00	\$0.00
1343	Compensación por adquisición de material didáctico	\$711,561.00	-\$711,561.00	\$0.00	\$0.00	\$0.00	\$0.00	\$0.00	\$0.00	\$0.00	\$0.00	\$0.00
1400	SEGURIDAD SOCIAL	\$6,432,621.00	\$896,622.00	\$7,329,243.00	\$6,535,978.62	\$793,264.38	\$6,535,978.62	\$0.00	\$793,264.38	\$6,331,895.96	\$6,331,895.96	\$204,082.66
1410	Aportaciones de seguridad social	\$5,789,359.00	\$867,163.00	\$6,656,522.00	\$5,921,604.48	\$734,917.52	\$5,921,604.48	\$0.00	\$734,917.52	\$5,717,521.82	\$5,717,521.82	\$204,082.66
1411	Aportaciones al Instituto de Seguridad y Servicios Sociale	\$5,789,359.00	\$867,163.00	\$6,656,522.00	\$5,921,604.48	\$734,917.52	\$5,921,604.48	\$0.00	\$734,917.52	\$5,717,521.82	\$5,717,521.82	\$204,082.66
1430	Aportaciones al sistema para el retiro	\$643,262.00	\$29,459.00	\$672,721.00	\$614,374.14	\$58,346.86	\$614,374.14	\$0.00	\$58,346.86	\$614,374.14	\$614,374.14	\$0.00
1431	Aportaciones al sistema de ahorro para el retiro	\$643,262.00	\$29,459.00	\$672,721.00	\$614,374.14	\$58,346.86	\$614,374.14	\$0.00	\$58,346.86	\$614,374.14	\$614,374.14	\$0.00
1500	OTRAS PRESTACIONES SOCIALES Y ECONÓMICAS	\$1,905,665.00	\$1,135,087.70	\$3,040,752.70	\$1,821,266.71	\$1,219,485.99	\$1,821,266.71	\$0.00	\$1,219,485.99	\$1,821,266.71	\$1,821,266.71	\$0.00
1530	Prestaciones y haberes de retiro	\$0.00	\$49,330.44	\$49,330.44	\$41,108.70	\$8,221.74	\$41,108.70	\$0.00	\$8,221.74	\$41,108.70	\$41,108.70	\$0.00
1531	Prestación de retiro	\$0.00	\$49,330.44	\$49,330.44	\$41,108.70	\$8,221.74	\$41,108.70	\$0.00	\$8,221.74	\$41,108.70	\$41,108.70	\$0.00
1540	Prestaciones contractuales	\$1,905,665.00	\$1,075,757.26	\$2,981,422.26	\$1,770,158.01	\$1,211,264.25	\$1,770,158.01	\$0.00	\$1,211,264.25	\$1,770,158.01	\$1,770,158.01	\$0.00
1543	Prestaciones establecidas por condiciones generales de l	\$1,905,665.00	\$1,075,757.26	\$2,981,422.26	\$1,770,158.01	\$1,211,264.25	\$1,770,158.01	\$0.00	\$1,211,264.25	\$1,770,158.01	\$1,770,158.01	\$0.00
1590	Otras prestaciones sociales y económicas	\$0.00	\$10,000.00	\$10,000.00	\$10,000.00	\$0.00	\$10,000.00	\$0.00	\$0.00	\$10,000.00	\$10,000.00	\$0.00
1591	Otras prestaciones sociales	\$0.00	\$10,000.00	\$10,000.00	\$10,000.00	\$0.00	\$10,000.00	\$0.00	\$0.00	\$10,000.00	\$10,000.00	\$0.00
1600	PREVISIONES	\$1,222,697.00	-\$1,222,697.00	\$0.00	\$0.00	\$0.00	\$0.00	\$0.00	\$0.00	\$0.00	\$0.00	\$0.00
1610	Previsiones de carácter laboral, económica y de seguridad	\$1,222,697.00	-\$1,222,697.00	\$0.00	\$0.00	\$0.00	\$0.00	\$0.00	\$0.00	\$0.00	\$0.00	\$0.00
1613	Otras medidas de carácter laboral y económico	\$1,222,697.00	-\$1,222,697.00	\$0.00	\$0.00	\$0.00	\$0.00	\$0.00	\$0.00	\$0.00	\$0.00	\$0.00
2000	MATERIALES Y SUMINISTROS	\$963,783.00	-\$94,224.29	\$869,558.71	\$448,038.27	\$421,520.44	\$448,038.27	\$0.00	\$421,520.44	\$448,038.27	\$448,038.27	\$0.00



Usr: KHERRERA  
Rep: rptEstadoPresupuestoEgresos\_FF

## Universidad Tecnológica de Huejotzingo PUEBLA

Estado del Ejercicio del Presupuesto de Egresos por Fuente de Financiamiento Al 30/nov./2024

Fecha y hora de Impresión | 10/dic./2024  
01:28 p. m.

Unidad Administrativa	Aprobado	Ampliaciones / (Reducciones)	Presupuesto Vigente	Comprometido	Presupuesto Disponible para Comprometer	Devengado	Comprometid o No Devengado	Presupuesto Sin Devengar	Ejercido	Pagado	Cuentas por Pagar Deuda
Objeto del Gasto											
2100 MATERIALES DE ADMINISTRACIÓN, EMISIÓN DE DOC	\$523,660.00	-\$215,295.05	\$308,364.95	\$155,153.44	\$153,211.51	\$155,153.44	\$0.00	\$153,211.51	\$155,153.44	\$155,153.44	\$0.00
2110 Materiales, útiles y equipos menores de oficina	\$253,660.00	-\$173,660.00	\$80,000.00	\$18,072.69	\$61,927.31	\$18,072.69	\$0.00	\$61,927.31	\$18,072.69	\$18,072.69	\$0.00
2111 Materiales, útiles y equipos menores de oficina	\$253,660.00	-\$173,660.00	\$80,000.00	\$18,072.69	\$61,927.31	\$18,072.69	\$0.00	\$61,927.31	\$18,072.69	\$18,072.69	\$0.00
2120 Materiales y útiles de impresión y reproducción	\$0.00	\$495.00	\$495.00	\$495.00	\$0.00	\$495.00	\$0.00	\$0.00	\$495.00	\$495.00	\$0.00
2121 Materiales y útiles de impresión y reproducción	\$0.00	\$495.00	\$495.00	\$495.00	\$0.00	\$495.00	\$0.00	\$0.00	\$495.00	\$495.00	\$0.00
2140 Materiales, útiles y equipos menores de tecnologías de la	\$20,000.00	\$30,000.00	\$50,000.00	\$27,554.29	\$22,445.71	\$27,554.29	\$0.00	\$22,445.71	\$27,554.29	\$27,554.29	\$0.00
2141 Materiales, útiles y equipos menores de tecnologías de la	\$20,000.00	\$30,000.00	\$50,000.00	\$27,554.29	\$22,445.71	\$27,554.29	\$0.00	\$22,445.71	\$27,554.29	\$27,554.29	\$0.00
2150 Material impreso e información digital	\$0.00	\$42,068.39	\$42,068.39	\$22,657.33	\$19,411.06	\$22,657.33	\$0.00	\$19,411.06	\$22,657.33	\$22,657.33	\$0.00
2151 Material impreso e información digital	\$0.00	\$42,068.39	\$42,068.39	\$22,657.33	\$19,411.06	\$22,657.33	\$0.00	\$19,411.06	\$22,657.33	\$22,657.33	\$0.00
2160 Material de limpieza	\$250,000.00	-\$150,512.46	\$99,487.52	\$65,464.15	\$34,023.37	\$65,464.15	\$0.00	\$34,023.37	\$65,464.15	\$65,464.15	\$0.00
2161 Material de limpieza	\$250,000.00	-\$150,512.46	\$99,487.52	\$65,464.15	\$34,023.37	\$65,464.15	\$0.00	\$34,023.37	\$65,464.15	\$65,464.15	\$0.00
2170 Materiales y útiles de enseñanza	\$0.00	\$609.98	\$609.98	\$609.98	\$0.00	\$609.98	\$0.00	\$0.00	\$609.98	\$609.98	\$0.00
2171 Materiales y útiles de enseñanza	\$0.00	\$609.98	\$609.98	\$609.98	\$0.00	\$609.98	\$0.00	\$0.00	\$609.98	\$609.98	\$0.00
2180 Materiales para el registro e identificación de bienes y per	\$0.00	\$35,704.06	\$35,704.06	\$20,300.00	\$15,404.06	\$20,300.00	\$0.00	\$15,404.06	\$20,300.00	\$20,300.00	\$0.00
2181 Registro e identificación de bienes y personas	\$0.00	\$35,704.06	\$35,704.06	\$20,300.00	\$15,404.06	\$20,300.00	\$0.00	\$15,404.06	\$20,300.00	\$20,300.00	\$0.00
2200 ALIMENTOS Y UTENSILIOS	\$90,123.00	\$26,235.41	\$116,358.41	\$68,238.55	\$48,119.86	\$68,238.55	\$0.00	\$48,119.86	\$68,238.55	\$68,238.55	\$0.00
2210 Productos alimenticios para personas	\$60,123.00	\$51,235.41	\$111,358.41	\$65,854.22	\$45,504.19	\$65,854.22	\$0.00	\$45,504.19	\$65,854.22	\$65,854.22	\$0.00
2213 Productos alimenticios para el personal en las instalacion	\$60,123.00	\$51,235.41	\$111,358.41	\$65,854.22	\$45,504.19	\$65,854.22	\$0.00	\$45,504.19	\$65,854.22	\$65,854.22	\$0.00
2230 Utensilios para el servicio de alimentación	\$30,000.00	-\$25,000.00	\$5,000.00	\$2,384.33	\$2,615.67	\$2,384.33	\$0.00	\$2,615.67	\$2,384.33	\$2,384.33	\$0.00
2231 Utensilios para el servicio de alimentación	\$30,000.00	-\$25,000.00	\$5,000.00	\$2,384.33	\$2,615.67	\$2,384.33	\$0.00	\$2,615.67	\$2,384.33	\$2,384.33	\$0.00
2400 MATERIALES Y ARTÍCULOS DE CONSTRUCCIÓN Y DE	\$0.00	\$106,563.45	\$106,563.45	\$20,304.62	\$86,258.83	\$20,304.62	\$0.00	\$86,258.83	\$20,304.62	\$20,304.62	\$0.00
2410 Productos minerales no metálicos	\$0.00	\$264.06	\$264.06	\$132.03	\$132.03	\$132.03	\$0.00	\$132.03	\$132.03	\$132.03	\$0.00
2411 Productos minerales no metálicos	\$0.00	\$264.06	\$264.06	\$132.03	\$132.03	\$132.03	\$0.00	\$132.03	\$132.03	\$132.03	\$0.00
2420 Cemento y productos de concreto	\$0.00	\$543.99	\$543.99	\$43.99	\$500.00	\$43.99	\$0.00	\$500.00	\$43.99	\$43.99	\$0.00
2421 Cemento y productos de concreto	\$0.00	\$543.99	\$543.99	\$43.99	\$500.00	\$43.99	\$0.00	\$500.00	\$43.99	\$43.99	\$0.00
2430 Cal. yeso y productos de yeso	\$0.00	\$432.57	\$432.57	\$432.57	\$0.00	\$432.57	\$0.00	\$0.00	\$432.57	\$432.57	\$0.00
2431 Cal. yeso y productos de yeso	\$0.00	\$432.57	\$432.57	\$432.57	\$0.00	\$432.57	\$0.00	\$0.00	\$432.57	\$432.57	\$0.00
2440 Madera y productos de madera	\$0.00	\$3,000.00	\$3,000.00	\$2,438.15	\$561.85	\$2,438.15	\$0.00	\$561.85	\$2,438.15	\$2,438.15	\$0.00
2441 Madera y productos de madera	\$0.00	\$3,000.00	\$3,000.00	\$2,438.15	\$561.85	\$2,438.15	\$0.00	\$561.85	\$2,438.15	\$2,438.15	\$0.00
2460 Material eléctrico y electrónico	\$0.00	\$77,121.20	\$77,121.20	\$3,518.30	\$73,602.90	\$3,518.30	\$0.00	\$73,602.90	\$3,518.30	\$3,518.30	\$0.00
2461 Material eléctrico y electrónico	\$0.00	\$77,121.20	\$77,121.20	\$3,518.30	\$73,602.90	\$3,518.30	\$0.00	\$73,602.90	\$3,518.30	\$3,518.30	\$0.00





Uar: KHERRERA  
Rep: rptEstadoPresupuestoEgresos\_FF

## Universidad Tecnológica de Huejotzingo PUEBLA

Estado del Ejercicio del Presupuesto de Egresos por Fuente de Financiamiento Al 30/nov./2024

Fecha y hora de Impresión | 10/dic./2024  
01:28 p. m.

Unidad Administrativa		Aprobado	Ampliaciones / (Reducciones)	Presupuesto Vigente	Comprometido	Presupuesto Disponible para Comprometer	Devengado	Comprometid o No Devengado	Presupuesto Sin Devengar	Ejercido	Pagado	Cuentas por Pagar Deuda
Objeto	del Gasto											
2470	Artículos metálicos para la construcción	\$0.00	\$3,972.63	\$3,972.63	\$3,972.63	\$0.00	\$3,972.63	\$0.00	\$0.00	\$3,972.63	\$3,972.63	\$0.00
2471	Artículos metálicos para la construcción	\$0.00	\$3,972.63	\$3,972.63	\$3,972.63	\$0.00	\$3,972.63	\$0.00	\$0.00	\$3,972.63	\$3,972.63	\$0.00
2480	Materiales complementarios	\$0.00	\$3,899.00	\$3,899.00	\$3,899.00	\$0.00	\$3,899.00	\$0.00	\$0.00	\$3,899.00	\$3,899.00	\$0.00
2481	Materiales complementarios	\$0.00	\$3,899.00	\$3,899.00	\$3,899.00	\$0.00	\$3,899.00	\$0.00	\$0.00	\$3,899.00	\$3,899.00	\$0.00
2490	Otros materiales y artículos de construcción y reparación	\$0.00	\$17,330.00	\$17,330.00	\$5,867.95	\$11,462.05	\$5,867.95	\$0.00	\$11,462.05	\$5,867.95	\$5,867.95	\$0.00
2491	Otros materiales y artículos de construcción y reparación	\$0.00	\$17,330.00	\$17,330.00	\$5,867.95	\$11,462.05	\$5,867.95	\$0.00	\$11,462.05	\$5,867.95	\$5,867.95	\$0.00
<b>2500</b>	<b>PRODUCTOS QUÍMICOS, FARMACÉUTICOS Y DE LABO</b>	<b>\$0.00</b>	<b>\$82,614.79</b>	<b>\$82,614.79</b>	<b>\$32,730.43</b>	<b>\$49,884.36</b>	<b>\$32,730.43</b>	<b>\$0.00</b>	<b>\$49,884.36</b>	<b>\$32,730.43</b>	<b>\$32,730.43</b>	<b>\$0.00</b>
2520	Fertilizantes, pesticidas y otros agroquímicos	\$0.00	\$99.99	\$99.99	\$99.99	\$0.00	\$99.99	\$0.00	\$0.00	\$99.99	\$99.99	\$0.00
2521	Fertilizantes, pesticidas y otros agroquímicos	\$0.00	\$99.99	\$99.99	\$99.99	\$0.00	\$99.99	\$0.00	\$0.00	\$99.99	\$99.99	\$0.00
2530	Medicinas y productos farmacéuticos	\$0.00	\$26,304.62	\$26,304.62	\$955.98	\$25,348.64	\$955.98	\$0.00	\$25,348.64	\$955.98	\$955.98	\$0.00
2531	Medicinas y productos farmacéuticos	\$0.00	\$26,304.62	\$26,304.62	\$955.98	\$25,348.64	\$955.98	\$0.00	\$25,348.64	\$955.98	\$955.98	\$0.00
2540	Materiales, accesorios y suministros médicos	\$0.00	\$24,535.72	\$24,535.72	\$0.00	\$24,535.72	\$0.00	\$0.00	\$24,535.72	\$0.00	\$0.00	\$0.00
2541	Materiales, accesorios y suministros médicos	\$0.00	\$24,535.72	\$24,535.72	\$0.00	\$24,535.72	\$0.00	\$0.00	\$24,535.72	\$0.00	\$0.00	\$0.00
2560	Fibras sintéticas, hules, plásticos y derivados	\$0.00	\$205.98	\$205.98	\$205.98	\$0.00	\$205.98	\$0.00	\$0.00	\$205.98	\$205.98	\$0.00
2561	Fibras sintéticas, hules, plásticos y derivados	\$0.00	\$205.98	\$205.98	\$205.98	\$0.00	\$205.98	\$0.00	\$0.00	\$205.98	\$205.98	\$0.00
2590	Otros productos químicos	\$0.00	\$31,468.48	\$31,468.48	\$31,468.48	\$0.00	\$31,468.48	\$0.00	\$0.00	\$31,468.48	\$31,468.48	\$0.00
2591	Otros productos químicos	\$0.00	\$31,468.48	\$31,468.48	\$31,468.48	\$0.00	\$31,468.48	\$0.00	\$0.00	\$31,468.48	\$31,468.48	\$0.00
<b>2600</b>	<b>COMBUSTIBLES, LUBRICANTES Y ADITIVOS</b>	<b>\$250,000.00</b>	<b>-\$152,970.00</b>	<b>\$97,030.00</b>	<b>\$97,009.00</b>	<b>\$21.00</b>	<b>\$97,009.00</b>	<b>\$0.00</b>	<b>\$21.00</b>	<b>\$97,009.00</b>	<b>\$97,009.00</b>	<b>\$0.00</b>
2610	Combustibles, lubricantes y aditivos	\$250,000.00	-\$152,970.00	\$97,030.00	\$97,009.00	\$21.00	\$97,009.00	\$0.00	\$21.00	\$97,009.00	\$97,009.00	\$0.00
2612	Combustibles, lubricantes y aditivos para vehículos destir	\$250,000.00	-\$152,970.00	\$97,030.00	\$97,009.00	\$21.00	\$97,009.00	\$0.00	\$21.00	\$97,009.00	\$97,009.00	\$0.00
<b>2700</b>	<b>VESTUARIO, BLANCOS, PRENDAS DE PROTECCIÓN Y</b>	<b>\$0.00</b>	<b>\$26,393.44</b>	<b>\$26,393.44</b>	<b>\$11,065.82</b>	<b>\$15,327.62</b>	<b>\$11,065.82</b>	<b>\$0.00</b>	<b>\$15,327.62</b>	<b>\$11,065.82</b>	<b>\$11,065.82</b>	<b>\$0.00</b>
2710	Vestuario y uniformes	\$0.00	\$3,803.65	\$3,803.65	\$3,316.25	\$487.40	\$3,316.25	\$0.00	\$487.40	\$3,316.25	\$3,316.25	\$0.00
2711	Vestuario y uniformes	\$0.00	\$3,803.65	\$3,803.65	\$3,316.25	\$487.40	\$3,316.25	\$0.00	\$487.40	\$3,316.25	\$3,316.25	\$0.00
2720	Prendas de seguridad y protección personal	\$0.00	\$11,153.91	\$11,153.91	\$1,153.91	\$10,000.00	\$1,153.91	\$0.00	\$10,000.00	\$1,153.91	\$1,153.91	\$0.00
2721	Prendas de seguridad y protección personal	\$0.00	\$11,153.91	\$11,153.91	\$1,153.91	\$10,000.00	\$1,153.91	\$0.00	\$10,000.00	\$1,153.91	\$1,153.91	\$0.00
2730	Artículos deportivos	\$0.00	\$9,880.42	\$9,880.42	\$5,040.20	\$4,840.22	\$5,040.20	\$0.00	\$4,840.22	\$5,040.20	\$5,040.20	\$0.00
2731	Artículos deportivos	\$0.00	\$9,880.42	\$9,880.42	\$5,040.20	\$4,840.22	\$5,040.20	\$0.00	\$4,840.22	\$5,040.20	\$5,040.20	\$0.00
2740	Productos textiles	\$0.00	\$1,555.46	\$1,555.46	\$1,555.46	\$0.00	\$1,555.46	\$0.00	\$0.00	\$1,555.46	\$1,555.46	\$0.00
2741	Productos textiles	\$0.00	\$1,555.46	\$1,555.46	\$1,555.46	\$0.00	\$1,555.46	\$0.00	\$0.00	\$1,555.46	\$1,555.46	\$0.00
<b>2900</b>	<b>HERRAMIENTAS, REFACCIONES Y ACCESORIOS MEN</b>	<b>\$100,000.00</b>	<b>\$32,233.67</b>	<b>\$132,233.67</b>	<b>\$63,536.41</b>	<b>\$68,697.26</b>	<b>\$63,536.41</b>	<b>\$0.00</b>	<b>\$68,697.26</b>	<b>\$63,536.41</b>	<b>\$63,536.41</b>	<b>\$0.00</b>
2910	Herramientas menores	\$0.00	\$20,000.00	\$20,000.00	\$1,756.02	\$18,243.98	\$1,756.02	\$0.00	\$18,243.98	\$1,756.02	\$1,756.02	\$0.00



Usr: KHERRERA  
Rep: rptEstadoPresupuestoEgresos\_FF

## Universidad Tecnológica de Huejotzingo PUEBLA

Estado del Ejercicio del Presupuesto de Egresos por Fuente de Financiamiento Al 30/nov./2024

Fecha y hora de Impresión | 10/dic./2024  
01:28 p. m.

Unidad Administrativa	Objeto del Gasto	Aprobado	Ampliaciones / (Reducciones)	Presupuesto Vigente	Comprometido	Presupuesto Disponible para Comprometer	Devengado	Comprometid o No Devengado	Presupuesto Sin Devengar	Ejercido	Pagado	Cuentas por Pagar Deuda
2911	Herramientas menores	\$0.00	\$20,000.00	\$20,000.00	\$1,756.02	\$18,243.98	\$1,756.02	\$0.00	\$18,243.98	\$1,756.02	\$1,756.02	\$0.00
2920	Refacciones y accesorios menores de edificios	\$0.00	\$3,500.00	\$3,500.00	\$3,214.72	\$285.28	\$3,214.72	\$0.00	\$285.28	\$3,214.72	\$3,214.72	\$0.00
2921	Refacciones y accesorios menores de edificios	\$0.00	\$3,500.00	\$3,500.00	\$3,214.72	\$285.28	\$3,214.72	\$0.00	\$285.28	\$3,214.72	\$3,214.72	\$0.00
2930	Refacciones y accesorios menores de mobiliario y equipo	\$0.00	\$1,000.00	\$1,000.00	\$92.00	\$908.00	\$92.00	\$0.00	\$908.00	\$92.00	\$92.00	\$0.00
2931	Refacciones y accesorios menores de mobiliario y equipo	\$0.00	\$1,000.00	\$1,000.00	\$92.00	\$908.00	\$92.00	\$0.00	\$908.00	\$92.00	\$92.00	\$0.00
2940	Refacciones y accesorios menores de equipo de cómputo	\$0.00	\$50,000.00	\$50,000.00	\$740.00	\$49,260.00	\$740.00	\$0.00	\$49,260.00	\$740.00	\$740.00	\$0.00
2941	Refacciones y accesorios menores para equipo de cómputo	\$0.00	\$50,000.00	\$50,000.00	\$740.00	\$49,260.00	\$740.00	\$0.00	\$49,260.00	\$740.00	\$740.00	\$0.00
2960	Refacciones y accesorios menores de equipo de transport	\$100,000.00	-\$49,448.80	\$50,551.20	\$50,551.20	\$0.00	\$50,551.20	\$0.00	\$0.00	\$50,551.20	\$50,551.20	\$0.00
2961	Refacciones y accesorios menores de equipo de transport	\$100,000.00	-\$49,448.80	\$50,551.20	\$50,551.20	\$0.00	\$50,551.20	\$0.00	\$0.00	\$50,551.20	\$50,551.20	\$0.00
2990	Refacciones y accesorios menores otros bienes muebles	\$0.00	\$7,182.47	\$7,182.47	\$7,182.47	\$0.00	\$7,182.47	\$0.00	\$0.00	\$7,182.47	\$7,182.47	\$0.00
2991	Refacciones y accesorios menores de otros bienes muebles	\$0.00	\$7,182.47	\$7,182.47	\$7,182.47	\$0.00	\$7,182.47	\$0.00	\$0.00	\$7,182.47	\$7,182.47	\$0.00
<b>3000</b>	<b>SERVICIOS GENERALES</b>	<b>\$4,449,855.00</b>	<b>-\$476,270.15</b>	<b>\$3,973,584.85</b>	<b>\$3,248,178.60</b>	<b>\$725,406.25</b>	<b>\$3,248,178.60</b>	<b>\$0.00</b>	<b>\$725,406.25</b>	<b>\$2,962,534.60</b>	<b>\$2,962,534.60</b>	<b>\$285,644.00</b>
<b>3100</b>	<b>SERVICIOS BÁSICOS</b>	<b>\$252,125.00</b>	<b>-\$111,173.76</b>	<b>\$140,951.24</b>	<b>\$140,698.25</b>	<b>\$252.99</b>	<b>\$140,698.25</b>	<b>\$0.00</b>	<b>\$252.99</b>	<b>\$140,698.25</b>	<b>\$140,698.25</b>	<b>\$0.00</b>
3120	Gas	\$0.00	\$1,892.00	\$1,892.00	\$1,892.00	\$0.00	\$1,892.00	\$0.00	\$0.00	\$1,892.00	\$1,892.00	\$0.00
3121	Servicio de gas	\$0.00	\$1,892.00	\$1,892.00	\$1,892.00	\$0.00	\$1,892.00	\$0.00	\$0.00	\$1,892.00	\$1,892.00	\$0.00
3170	Servicios de acceso de Internet, redes y procesamiento de datos	\$252,125.00	-\$116,405.00	\$135,720.00	\$135,720.00	\$0.00	\$135,720.00	\$0.00	\$0.00	\$135,720.00	\$135,720.00	\$0.00
3171	Servicios de acceso de internet	\$252,125.00	-\$116,405.00	\$135,720.00	\$135,720.00	\$0.00	\$135,720.00	\$0.00	\$0.00	\$135,720.00	\$135,720.00	\$0.00
3180	Servicios postales y telegráficos	\$0.00	\$3,339.24	\$3,339.24	\$3,086.25	\$252.99	\$3,086.25	\$0.00	\$252.99	\$3,086.25	\$3,086.25	\$0.00
3181	Servicio postal	\$0.00	\$3,339.24	\$3,339.24	\$3,086.25	\$252.99	\$3,086.25	\$0.00	\$252.99	\$3,086.25	\$3,086.25	\$0.00
<b>3200</b>	<b>SERVICIOS DE ARRENDAMIENTO</b>	<b>\$513,364.00</b>	<b>-\$143,524.57</b>	<b>\$369,839.43</b>	<b>\$219,624.09</b>	<b>\$150,215.34</b>	<b>\$219,624.09</b>	<b>\$0.00</b>	<b>\$150,215.34</b>	<b>\$209,624.09</b>	<b>\$209,624.09</b>	<b>\$10,000.00</b>
3220	Arrendamiento de edificios	\$0.00	\$1,418.63	\$1,418.63	\$1,418.63	\$0.00	\$1,418.63	\$0.00	\$0.00	\$1,418.63	\$1,418.63	\$0.00
3221	Arrendamiento de edificios	\$0.00	\$1,418.63	\$1,418.63	\$1,418.63	\$0.00	\$1,418.63	\$0.00	\$0.00	\$1,418.63	\$1,418.63	\$0.00
3230	Arrendamiento de mobiliario y equipo de administración, enseñanza superior, investigación y desarrollo científico y tecnológico	\$263,364.00	-\$142,573.20	\$120,790.80	\$120,790.80	\$0.00	\$120,790.80	\$0.00	\$0.00	\$120,790.80	\$120,790.80	\$0.00
3232	Arrendamiento de equipo y bienes informáticos	\$263,364.00	-\$142,573.20	\$120,790.80	\$120,790.80	\$0.00	\$120,790.80	\$0.00	\$0.00	\$120,790.80	\$120,790.80	\$0.00
3250	Arrendamiento de equipo de transporte	\$0.00	\$3,700.00	\$3,700.00	\$3,700.00	\$0.00	\$3,700.00	\$0.00	\$0.00	\$3,700.00	\$3,700.00	\$0.00
3251	Arrendamiento de vehículos terrestres, aéreos, marítimos	\$0.00	\$3,700.00	\$3,700.00	\$3,700.00	\$0.00	\$3,700.00	\$0.00	\$0.00	\$3,700.00	\$3,700.00	\$0.00
3270	Arrendamiento de activos intangibles	\$250,000.00	-\$30,000.00	\$220,000.00	\$69,794.66	\$150,205.34	\$69,794.66	\$0.00	\$150,205.34	\$69,794.66	\$69,794.66	\$0.00
3271	Derechos de autor, patentes, regalías y otros	\$250,000.00	-\$30,000.00	\$220,000.00	\$69,794.66	\$150,205.34	\$69,794.66	\$0.00	\$150,205.34	\$69,794.66	\$69,794.66	\$0.00
3290	Otros arrendamientos	\$0.00	\$23,930.00	\$23,930.00	\$23,920.00	\$10.00	\$23,920.00	\$0.00	\$10.00	\$13,920.00	\$13,920.00	\$10,000.00
3291	Otros arrendamientos	\$0.00	\$23,930.00	\$23,930.00	\$23,920.00	\$10.00	\$23,920.00	\$0.00	\$10.00	\$13,920.00	\$13,920.00	\$10,000.00
<b>3300</b>	<b>SERVICIOS PROFESIONALES, CIENTÍFICOS, TÉCNICO</b>	<b>\$1,511,610.00</b>	<b>-\$975,715.35</b>	<b>\$535,894.65</b>	<b>\$476,767.65</b>	<b>\$59,127.00</b>	<b>\$476,767.65</b>	<b>\$0.00</b>	<b>\$59,127.00</b>	<b>\$476,767.65</b>	<b>\$476,767.65</b>	<b>\$0.00</b>





Usr: KHERRERA  
Rep: rptEstadoPresupuestoEgresos\_FF

Universidad Tecnológica de Huejotzingo  
PUEBLA

Estado del Ejercicio del Presupuesto de Egresos por Fuente de Financiamiento Al 30/nov./2024

Fecha y hora de Impresión | 10/dic./2024  
01:28 p. m.

Unidad Administrativa	Objeto del Gasto	Aprobado	Ampliaciones / (Reducciones)	Presupuesto Vigente	Comprometido	Presupuesto Disponible para Comprometer	Devengado	Comprometid o No Devengado	Presupuesto Sin Devengar	Ejercido	Pagado	Cuentas por Pagar Deuda
3310	Servicios legales, de contabilidad, auditoría y relacionado	\$430,000.00	-\$405,698.11	\$24,301.89	\$9,301.89	\$15,000.00	\$9,301.89	\$0.00	\$15,000.00	\$9,301.89	\$9,301.89	\$0.00
3312	Otros Servicios para la operación de programas	\$430,000.00	-\$405,698.11	\$24,301.89	\$9,301.89	\$15,000.00	\$9,301.89	\$0.00	\$15,000.00	\$9,301.89	\$9,301.89	\$0.00
3330	Servicios de consultoría administrativa, procesos, técnica	\$0.00	\$10,000.00	\$10,000.00	\$10,000.00	\$0.00	\$10,000.00	\$0.00	\$0.00	\$10,000.00	\$10,000.00	\$0.00
3333	Servicios relacionados con certificación de procesos	\$0.00	\$10,000.00	\$10,000.00	\$10,000.00	\$0.00	\$10,000.00	\$0.00	\$0.00	\$10,000.00	\$10,000.00	\$0.00
3340	Servicios de capacitación	\$0.00	\$50,000.00	\$50,000.00	\$50,000.00	\$0.00	\$50,000.00	\$0.00	\$0.00	\$50,000.00	\$50,000.00	\$0.00
3341	Capacitación institucional	\$0.00	\$50,000.00	\$50,000.00	\$50,000.00	\$0.00	\$50,000.00	\$0.00	\$0.00	\$50,000.00	\$50,000.00	\$0.00
3360	Servicios de apoyo administrativo, traducción, fotocopiado	\$0.00	\$16,032.76	\$16,032.76	\$11,905.76	\$4,127.00	\$11,905.76	\$0.00	\$4,127.00	\$11,905.76	\$11,905.76	\$0.00
3363	Servicio de impresión de documentos y papelería oficial	\$0.00	\$5,000.00	\$5,000.00	\$873.00	\$4,127.00	\$873.00	\$0.00	\$4,127.00	\$873.00	\$873.00	\$0.00
3364	Servicios de impresión de material informativo derivado d	\$0.00	\$11,032.76	\$11,032.76	\$11,032.76	\$0.00	\$11,032.76	\$0.00	\$0.00	\$11,032.76	\$11,032.76	\$0.00
3380	Servicios de vigilancia	\$1,081,610.00	-\$886,050.00	\$395,560.00	\$395,560.00	\$0.00	\$395,560.00	\$0.00	\$0.00	\$395,560.00	\$395,560.00	\$0.00
3381	Servicios de vigilancia	\$1,081,610.00	-\$886,050.00	\$395,560.00	\$395,560.00	\$0.00	\$395,560.00	\$0.00	\$0.00	\$395,560.00	\$395,560.00	\$0.00
3390	Servicios profesionales, científicos y técnicos integrales	\$0.00	\$40,000.00	\$40,000.00	\$0.00	\$40,000.00	\$0.00	\$0.00	\$40,000.00	\$0.00	\$0.00	\$0.00
3391	Servicios profesionales, científicos y técnicos integrales	\$0.00	\$40,000.00	\$40,000.00	\$0.00	\$40,000.00	\$0.00	\$0.00	\$40,000.00	\$0.00	\$0.00	\$0.00
3400	<b>SERVICIOS FINANCIEROS, BANCARIOS Y COMERCIA</b>	<b>\$0.00</b>	<b>\$239,120.69</b>	<b>\$239,120.69</b>	<b>\$141,312.93</b>	<b>\$97,807.76</b>	<b>\$141,312.93</b>	<b>\$0.00</b>	<b>\$97,807.76</b>	<b>\$141,312.93</b>	<b>\$141,312.93</b>	<b>\$0.00</b>
3410	Servicios financieros y bancarios	\$0.00	\$39,120.69	\$39,120.69	\$31,426.79	\$7,693.90	\$31,426.79	\$0.00	\$7,693.90	\$31,426.79	\$31,426.79	\$0.00
3411	Servicios financieros y bancarios	\$0.00	\$39,120.69	\$39,120.69	\$31,426.79	\$7,693.90	\$31,426.79	\$0.00	\$7,693.90	\$31,426.79	\$31,426.79	\$0.00
3450	Seguro de bienes patrimoniales	\$0.00	\$200,000.00	\$200,000.00	\$109,886.14	\$90,113.86	\$109,886.14	\$0.00	\$90,113.86	\$109,886.14	\$109,886.14	\$0.00
3451	Seguros de bienes patrimoniales	\$0.00	\$200,000.00	\$200,000.00	\$109,886.14	\$90,113.86	\$109,886.14	\$0.00	\$90,113.86	\$109,886.14	\$109,886.14	\$0.00
3500	<b>SERVICIOS DE INSTALACIÓN, REPARACIÓN, MANTEN</b>	<b>\$1,974,756.00</b>	<b>-\$753,507.77</b>	<b>\$1,221,248.23</b>	<b>\$1,010,352.99</b>	<b>\$210,895.24</b>	<b>\$1,010,352.99</b>	<b>\$0.00</b>	<b>\$210,895.24</b>	<b>\$1,010,352.99</b>	<b>\$1,010,352.99</b>	<b>\$0.00</b>
3510	Conservación y mantenimiento menor de inmuebles	\$0.00	\$2,594.71	\$2,594.71	\$2,594.71	\$0.00	\$2,594.71	\$0.00	\$0.00	\$2,594.71	\$2,594.71	\$0.00
3512	Mantenimiento y conservación menor de inmuebles para	\$0.00	\$2,594.71	\$2,594.71	\$2,594.71	\$0.00	\$2,594.71	\$0.00	\$0.00	\$2,594.71	\$2,594.71	\$0.00
3540	Instalación, reparación y mantenimiento de equipo e instr	\$0.00	\$20,000.00	\$20,000.00	\$0.00	\$20,000.00	\$0.00	\$0.00	\$20,000.00	\$0.00	\$0.00	\$0.00
3541	Instalación, reparación y mantenimiento de equipo e instr	\$0.00	\$20,000.00	\$20,000.00	\$0.00	\$20,000.00	\$0.00	\$0.00	\$20,000.00	\$0.00	\$0.00	\$0.00
3550	Reparación y mantenimiento de equipo de transporte	\$27,146.00	\$90,033.25	\$117,179.25	\$24,451.25	\$92,728.00	\$24,451.25	\$0.00	\$92,728.00	\$24,451.25	\$24,451.25	\$0.00
3551	Mantenimiento y conservación de vehículos terrestres, aé	\$27,146.00	\$90,033.25	\$117,179.25	\$24,451.25	\$92,728.00	\$24,451.25	\$0.00	\$92,728.00	\$24,451.25	\$24,451.25	\$0.00
3570	Instalación, reparación y mantenimiento de maquinaria, o	\$0.00	\$88,967.24	\$88,967.24	\$5,800.00	\$83,167.24	\$5,800.00	\$0.00	\$83,167.24	\$5,800.00	\$5,800.00	\$0.00
3571	Instalación, reparación y mantenimiento de maquinaria y	\$0.00	\$88,967.24	\$88,967.24	\$5,800.00	\$83,167.24	\$5,800.00	\$0.00	\$83,167.24	\$5,800.00	\$5,800.00	\$0.00
3580	Servicios de limpieza y manejo de desechos	\$1,242,350.00	-\$506,818.97	\$735,531.03	\$735,531.03	\$0.00	\$735,531.03	\$0.00	\$0.00	\$735,531.03	\$735,531.03	\$0.00
3581	Servicios de limpieza y manejo de desechos	\$1,242,350.00	-\$506,818.97	\$735,531.03	\$735,531.03	\$0.00	\$735,531.03	\$0.00	\$0.00	\$735,531.03	\$735,531.03	\$0.00
3590	Servicios de jardinería y fumigación	\$705,260.00	-\$448,284.00	\$256,976.00	\$241,976.00	\$15,000.00	\$241,976.00	\$0.00	\$15,000.00	\$241,976.00	\$241,976.00	\$0.00
3591	Servicios de jardinería y fumigación	\$705,260.00	-\$448,284.00	\$256,976.00	\$241,976.00	\$15,000.00	\$241,976.00	\$0.00	\$15,000.00	\$241,976.00	\$241,976.00	\$0.00



Usr: KHERRERA  
Rep: rptEstadoPresupuestoEgresos\_FF

Universidad Tecnológica de Huejotzingo  
PUEBLA

Estado del Ejercicio del Presupuesto de Egresos por Fuente de Financiamiento Al 30/nov./2024

Fecha y hora de Impresión | 10/dic./2024  
01:28 p. m.

Unidad Administrativa	Objeto del Gasto	Aprobado	Ampliaciones / (Reducciones)	Presupuesto Vigente	Comprometido	Presupuesto Disponible para Comprometer	Devengado	Comprometid o No Devengado	Presupuesto Sin Devengar	Ejercido	Pagado	Cuentas por Pagar Deuda
3600	SERVICIOS DE COMUNICACIÓN SOCIAL Y PUBLICIDA	\$0.00	\$52,527.12	\$52,527.12	\$52,527.12	\$0.00	\$52,527.12	\$0.00	\$0.00	\$52,527.12	\$52,527.12	\$0.00
3620	Difusión por radio, televisión y otros medios de mensajes	\$0.00	\$8,526.00	\$8,526.00	\$8,526.00	\$0.00	\$8,526.00	\$0.00	\$0.00	\$8,526.00	\$8,526.00	\$0.00
3621	Difusión por radio, televisión y otros medios de mensajes	\$0.00	\$8,526.00	\$8,526.00	\$8,526.00	\$0.00	\$8,526.00	\$0.00	\$0.00	\$8,526.00	\$8,526.00	\$0.00
3630	Servicios de creatividad, preproducción y producción de p	\$0.00	\$44,001.12	\$44,001.12	\$44,001.12	\$0.00	\$44,001.12	\$0.00	\$0.00	\$44,001.12	\$44,001.12	\$0.00
3631	Servicios de creatividad, preproducción y producción de p	\$0.00	\$44,001.12	\$44,001.12	\$44,001.12	\$0.00	\$44,001.12	\$0.00	\$0.00	\$44,001.12	\$44,001.12	\$0.00
3700	SERVICIOS DE TRASLADOS Y VIÁTICOS	\$162,000.00	\$115,741.39	\$277,741.39	\$202,021.57	\$75,719.82	\$202,021.57	\$0.00	\$75,719.82	\$202,021.57	\$202,021.57	\$0.00
3710	Pasajes aéreos	\$0.00	\$17,090.00	\$17,090.00	\$17,090.00	\$0.00	\$17,090.00	\$0.00	\$0.00	\$17,090.00	\$17,090.00	\$0.00
3711	Pasajes aéreos nacionales	\$0.00	\$17,090.00	\$17,090.00	\$17,090.00	\$0.00	\$17,090.00	\$0.00	\$0.00	\$17,090.00	\$17,090.00	\$0.00
3720	Pasajes terrestres	\$0.00	\$19,757.41	\$19,757.41	\$13,842.56	\$5,914.85	\$13,842.56	\$0.00	\$5,914.85	\$13,842.56	\$13,842.56	\$0.00
3721	Pasajes terrestres nacionales	\$0.00	\$19,757.41	\$19,757.41	\$13,842.56	\$5,914.85	\$13,842.56	\$0.00	\$5,914.85	\$13,842.56	\$13,842.56	\$0.00
3750	Viáticos en el país	\$150,000.00	\$37,110.98	\$187,110.98	\$164,501.01	\$22,609.97	\$164,501.01	\$0.00	\$22,609.97	\$164,501.01	\$164,501.01	\$0.00
3751	Viáticos en el país	\$150,000.00	\$37,110.98	\$187,110.98	\$164,501.01	\$22,609.97	\$164,501.01	\$0.00	\$22,609.97	\$164,501.01	\$164,501.01	\$0.00
3790	Otros servicios de traslado y hospedaje	\$12,000.00	\$41,783.00	\$53,783.00	\$6,588.00	\$47,195.00	\$6,588.00	\$0.00	\$47,195.00	\$6,588.00	\$6,588.00	\$0.00
3791	Otros servicios de traslado y hospedaje	\$12,000.00	\$41,783.00	\$53,783.00	\$6,588.00	\$47,195.00	\$6,588.00	\$0.00	\$47,195.00	\$6,588.00	\$6,588.00	\$0.00
3800	SERVICIOS OFICIALES	\$0.00	\$97,600.00	\$97,600.00	\$54,957.50	\$42,642.50	\$54,957.50	\$0.00	\$42,642.50	\$54,957.50	\$54,957.50	\$0.00
3820	Gastos de orden social y cultural	\$0.00	\$80,000.00	\$80,000.00	\$43,200.00	\$36,800.00	\$43,200.00	\$0.00	\$36,800.00	\$43,200.00	\$43,200.00	\$0.00
3821	Gastos de orden social	\$0.00	\$80,000.00	\$80,000.00	\$43,200.00	\$36,800.00	\$43,200.00	\$0.00	\$36,800.00	\$43,200.00	\$43,200.00	\$0.00
3830	Congresos y convenciones	\$0.00	\$10,000.00	\$10,000.00	\$4,988.00	\$5,012.00	\$4,988.00	\$0.00	\$5,012.00	\$4,988.00	\$4,988.00	\$0.00
3831	Congresos y convenciones	\$0.00	\$10,000.00	\$10,000.00	\$4,988.00	\$5,012.00	\$4,988.00	\$0.00	\$5,012.00	\$4,988.00	\$4,988.00	\$0.00
3850	Gastos de representación	\$0.00	\$7,600.00	\$7,600.00	\$6,769.50	\$830.50	\$6,769.50	\$0.00	\$830.50	\$6,769.50	\$6,769.50	\$0.00
3851	Gastos de representación	\$0.00	\$7,600.00	\$7,600.00	\$6,769.50	\$830.50	\$6,769.50	\$0.00	\$830.50	\$6,769.50	\$6,769.50	\$0.00
3900	OTROS SERVICIOS GENERALES	\$36,000.00	\$1,002,662.10	\$1,038,662.10	\$949,916.50	\$88,745.60	\$949,916.50	\$0.00	\$88,745.60	\$674,272.50	\$674,272.50	\$275,644.00
3920	Impuestos y derechos	\$36,000.00	-\$5,203.50	\$30,796.50	\$30,341.50	\$395.00	\$30,341.50	\$0.00	\$395.00	\$30,341.50	\$30,341.50	\$0.00
3921	Otros impuestos y derechos	\$36,000.00	-\$5,203.50	\$30,796.50	\$30,341.50	\$395.00	\$30,341.50	\$0.00	\$395.00	\$30,341.50	\$30,341.50	\$0.00
3980	Impuesto sobre nóminas y otros que se deriven de una re	\$0.00	\$1,002,125.60	\$1,002,125.60	\$916,675.00	\$85,450.60	\$916,675.00	\$0.00	\$85,450.60	\$641,031.00	\$641,031.00	\$275,644.00
3981	Impuesto sobre nóminas y otros que se deriven de una re	\$0.00	\$1,002,125.60	\$1,002,125.60	\$916,675.00	\$85,450.60	\$916,675.00	\$0.00	\$85,450.60	\$641,031.00	\$641,031.00	\$275,644.00
3990	Otros servicios generales	\$0.00	\$5,800.00	\$5,800.00	\$2,900.00	\$2,900.00	\$2,900.00	\$0.00	\$2,900.00	\$2,900.00	\$2,900.00	\$0.00
3993	Otros servicios generales	\$0.00	\$5,800.00	\$5,800.00	\$2,900.00	\$2,900.00	\$2,900.00	\$0.00	\$2,900.00	\$2,900.00	\$2,900.00	\$0.00
<b>SUBSIDIO ORDINARIO FEDERAL 2024</b>		<b>\$53,229,146.00</b>	<b>\$1,246,168.56</b>	<b>\$54,475,314.56</b>	<b>\$38,961,433.24</b>	<b>\$15,513,681.32</b>	<b>\$38,961,433.24</b>	<b>\$0.00</b>	<b>\$15,513,681.32</b>	<b>\$38,471,706.58</b>	<b>\$38,471,706.58</b>	<b>\$489,726.66</b>

02 SUBSIDIO ORDINARIO ESTATAL 2024





Usr: KHERRERA  
Rep: rptEstadoPresupuestoEgresos\_FF

## Universidad Tecnológica de Huejotzingo PUEBLA

Estado del Ejercicio del Presupuesto de Egresos por Fuente de Financiamiento Al 30/nov./2024

Fecha y hora de Impresión | 10/dic./2024  
01:28 p. m.

Unidad Administrativa Objeto del Gasto	Aprobado	Ampliaciones / (Reducciones)	Presupuesto Vigente	Comprometido	Presupuesto Disponible para Comprometer	Devengado	Comprometid o No Devengado	Presupuesto Sin Devengar	Ejercido	Pagado	Cuentas por Pagar Deuda
<b>1000 SERVICIOS PERSONALES</b>	<b>\$52,034,764.00</b>	<b>-\$2,402,593.00</b>	<b>\$49,632,171.00</b>	<b>\$49,632,171.00</b>	<b>\$0.00</b>	<b>\$49,632,171.00</b>	<b>\$0.00</b>	<b>\$0.00</b>	<b>\$49,632,171.00</b>	<b>\$49,632,171.00</b>	<b>\$0.00</b>
1100 REMUNERACIONES AL PERSONAL DE CARÁCTER PE	\$32,163,107.00	-\$3,141,040.62	\$29,022,066.38	\$29,022,066.38	\$0.00	\$29,022,066.38	\$0.00	\$0.00	\$29,022,066.38	\$29,022,066.38	\$0.00
1130 Sueldos base al personal permanente	\$32,163,107.00	-\$3,141,040.62	\$29,022,066.38	\$29,022,066.38	\$0.00	\$29,022,066.38	\$0.00	\$0.00	\$29,022,066.38	\$29,022,066.38	\$0.00
1132 Sueldo base al personal de confianza	\$32,163,107.00	-\$3,141,040.62	\$29,022,066.38	\$29,022,066.38	\$0.00	\$29,022,066.38	\$0.00	\$0.00	\$29,022,066.38	\$29,022,066.38	\$0.00
<b>1200 REMUNERACIONES AL PERSONAL DE CARÁCTER TR</b>	<b>\$0.00</b>	<b>\$8,015,244.37</b>	<b>\$8,015,244.37</b>	<b>\$8,015,244.37</b>	<b>\$0.00</b>	<b>\$8,015,244.37</b>	<b>\$0.00</b>	<b>\$0.00</b>	<b>\$8,015,244.37</b>	<b>\$8,015,244.37</b>	<b>\$0.00</b>
1220 Sueldos base al personal eventual	\$0.00	\$8,015,244.37	\$8,015,244.37	\$8,015,244.37	\$0.00	\$8,015,244.37	\$0.00	\$0.00	\$8,015,244.37	\$8,015,244.37	\$0.00
1221 Sueldos base al personal eventual	\$0.00	\$8,015,244.37	\$8,015,244.37	\$8,015,244.37	\$0.00	\$8,015,244.37	\$0.00	\$0.00	\$8,015,244.37	\$8,015,244.37	\$0.00
<b>1300 REMUNERACIONES ADICIONALES Y ESPECIALES</b>	<b>\$6,091,418.00</b>	<b>-\$6,091,418.00</b>	<b>\$0.00</b>	<b>\$0.00</b>	<b>\$0.00</b>	<b>\$0.00</b>	<b>\$0.00</b>	<b>\$0.00</b>	<b>\$0.00</b>	<b>\$0.00</b>	<b>\$0.00</b>
1320 Primas de vacaciones, dominical y gratificación de fin de	\$5,379,857.00	-\$5,379,857.00	\$0.00	\$0.00	\$0.00	\$0.00	\$0.00	\$0.00	\$0.00	\$0.00	\$0.00
1321 Primas de vacaciones y dominical	\$1,806,179.00	-\$1,806,179.00	\$0.00	\$0.00	\$0.00	\$0.00	\$0.00	\$0.00	\$0.00	\$0.00	\$0.00
1322 Aguinaldo o gratificación de fin de año	\$3,573,678.00	-\$3,573,678.00	\$0.00	\$0.00	\$0.00	\$0.00	\$0.00	\$0.00	\$0.00	\$0.00	\$0.00
1340 Compensaciones	\$711,561.00	-\$711,561.00	\$0.00	\$0.00	\$0.00	\$0.00	\$0.00	\$0.00	\$0.00	\$0.00	\$0.00
1343 Compensación por adquisición de material didáctico	\$711,561.00	-\$711,561.00	\$0.00	\$0.00	\$0.00	\$0.00	\$0.00	\$0.00	\$0.00	\$0.00	\$0.00
<b>1400 SEGURIDAD SOCIAL</b>	<b>\$6,432,621.00</b>	<b>\$2,981,551.58</b>	<b>\$9,414,172.58</b>	<b>\$9,414,172.58</b>	<b>\$0.00</b>	<b>\$9,414,172.58</b>	<b>\$0.00</b>	<b>\$0.00</b>	<b>\$9,414,172.58</b>	<b>\$9,414,172.58</b>	<b>\$0.00</b>
1410 Aportaciones de seguridad social	\$5,789,359.00	\$3,228,577.88	\$9,017,936.88	\$9,017,936.88	\$0.00	\$9,017,936.88	\$0.00	\$0.00	\$9,017,936.88	\$9,017,936.88	\$0.00
1411 Aportaciones al Instituto de Seguridad y Servicios Sociale	\$5,789,359.00	\$3,228,577.88	\$9,017,936.88	\$9,017,936.88	\$0.00	\$9,017,936.88	\$0.00	\$0.00	\$9,017,936.88	\$9,017,936.88	\$0.00
1430 Aportaciones al sistema para el retiro	\$643,262.00	-\$247,026.30	\$396,235.70	\$396,235.70	\$0.00	\$396,235.70	\$0.00	\$0.00	\$396,235.70	\$396,235.70	\$0.00
1431 Aportaciones al sistema de ahorro para el retiro	\$643,262.00	-\$247,026.30	\$396,235.70	\$396,235.70	\$0.00	\$396,235.70	\$0.00	\$0.00	\$396,235.70	\$396,235.70	\$0.00
<b>1500 OTRAS PRESTACIONES SOCIALES Y ECONÓMICAS</b>	<b>\$1,905,665.00</b>	<b>\$1,275,022.67</b>	<b>\$3,180,687.67</b>	<b>\$3,180,687.67</b>	<b>\$0.00</b>	<b>\$3,180,687.67</b>	<b>\$0.00</b>	<b>\$0.00</b>	<b>\$3,180,687.67</b>	<b>\$3,180,687.67</b>	<b>\$0.00</b>
1530 Prestaciones y haberes de retiro	\$0.00	\$56,968.54	\$56,968.54	\$56,968.54	\$0.00	\$56,968.54	\$0.00	\$0.00	\$56,968.54	\$56,968.54	\$0.00
1531 Prestación de retiro	\$0.00	\$56,968.54	\$56,968.54	\$56,968.54	\$0.00	\$56,968.54	\$0.00	\$0.00	\$56,968.54	\$56,968.54	\$0.00
1540 Prestaciones contractuales	\$1,905,665.00	\$1,218,054.13	\$3,123,719.13	\$3,123,719.13	\$0.00	\$3,123,719.13	\$0.00	\$0.00	\$3,123,719.13	\$3,123,719.13	\$0.00
1543 Prestaciones establecidas por condiciones generales de l	\$1,905,665.00	\$1,218,054.13	\$3,123,719.13	\$3,123,719.13	\$0.00	\$3,123,719.13	\$0.00	\$0.00	\$3,123,719.13	\$3,123,719.13	\$0.00
<b>1600 PREVISIONES</b>	<b>\$5,441,953.00</b>	<b>-\$5,441,953.00</b>	<b>\$0.00</b>	<b>\$0.00</b>	<b>\$0.00</b>	<b>\$0.00</b>	<b>\$0.00</b>	<b>\$0.00</b>	<b>\$0.00</b>	<b>\$0.00</b>	<b>\$0.00</b>
1610 Previsiones de carácter laboral, económica y de segurida	\$5,441,953.00	-\$5,441,953.00	\$0.00	\$0.00	\$0.00	\$0.00	\$0.00	\$0.00	\$0.00	\$0.00	\$0.00
1613 Otras medidas de carácter laboral y económico	\$5,441,953.00	-\$5,441,953.00	\$0.00	\$0.00	\$0.00	\$0.00	\$0.00	\$0.00	\$0.00	\$0.00	\$0.00
<b>2000 MATERIALES Y SUMINISTROS</b>	<b>\$0.00</b>	<b>\$1,186,579.56</b>	<b>\$1,186,579.56</b>	<b>\$1,089,209.60</b>	<b>\$97,369.96</b>	<b>\$1,089,209.60</b>	<b>\$0.00</b>	<b>\$97,369.96</b>	<b>\$1,089,209.60</b>	<b>\$1,089,209.60</b>	<b>\$0.00</b>
<b>2100 MATERIALES DE ADMINISTRACIÓN, EMISIÓN DE DOC</b>	<b>\$0.00</b>	<b>\$1,028,371.00</b>	<b>\$1,028,371.00</b>	<b>\$971,001.64</b>	<b>\$57,369.36</b>	<b>\$971,001.64</b>	<b>\$0.00</b>	<b>\$57,369.36</b>	<b>\$971,001.64</b>	<b>\$971,001.64</b>	<b>\$0.00</b>
2110 Materiales, útiles y equipos menores de oficina	\$0.00	\$160.00	\$160.00	\$160.00	\$0.00	\$160.00	\$0.00	\$0.00	\$160.00	\$160.00	\$0.00
2111 Materiales, útiles y equipos menores de oficina	\$0.00	\$160.00	\$160.00	\$160.00	\$0.00	\$160.00	\$0.00	\$0.00	\$160.00	\$160.00	\$0.00
2140 Materiales, útiles y equipos menores de tecnologías de la	\$0.00	\$93,701.04	\$93,701.04	\$51,350.88	\$42,350.16	\$51,350.88	\$0.00	\$42,350.16	\$51,350.88	\$51,350.88	\$0.00



Usr: KHERRERA  
Rep: rptEstadoPresupuestoEgresos\_FF

## Universidad Tecnológica de Huejotzingo PUEBLA

Estado del Ejercicio del Presupuesto de Egresos por Fuente de Financiamiento Al 30/nov./2024

Fecha y 10/dic./2024  
hora de Impresión 01:28 p. m.

Unidad Administrativa Objeto del Gasto	Aprobado	Ampliaciones / (Reducciones)	Presupuesto Vigente	Comprometido	Presupuesto Disponible para Comprometer	Devengado	Comprometid o No Devengado	Presupuesto Sin Devengar	Ejercido	Pagado	Cuentas por Pagar Deuda
2141 Materiales, útiles y equipos menores de tecnologías de la	\$0.00	\$93,701.04	\$93,701.04	\$51,350.88	\$42,350.16	\$51,350.88	\$0.00	\$42,350.16	\$51,350.88	\$51,350.88	\$0.00
2150 Material impreso e información digital	\$0.00	\$400,000.00	\$400,000.00	\$384,980.80	\$15,019.20	\$384,980.80	\$0.00	\$15,019.20	\$384,980.80	\$384,980.80	\$0.00
2151 Material impreso e información digital	\$0.00	\$400,000.00	\$400,000.00	\$384,980.80	\$15,019.20	\$384,980.80	\$0.00	\$15,019.20	\$384,980.80	\$384,980.80	\$0.00
2160 Material de limpieza	\$0.00	\$425,121.96	\$425,121.96	\$425,121.96	\$0.00	\$425,121.96	\$0.00	\$0.00	\$425,121.96	\$425,121.96	\$0.00
2161 Material de limpieza	\$0.00	\$425,121.96	\$425,121.96	\$425,121.96	\$0.00	\$425,121.96	\$0.00	\$0.00	\$425,121.96	\$425,121.96	\$0.00
2180 Materiales para el registro e identificación de bienes y per	\$0.00	\$109,388.00	\$109,388.00	\$109,388.00	\$0.00	\$109,388.00	\$0.00	\$0.00	\$109,388.00	\$109,388.00	\$0.00
2181 Registro e identificación de bienes y personas	\$0.00	\$109,388.00	\$109,388.00	\$109,388.00	\$0.00	\$109,388.00	\$0.00	\$0.00	\$109,388.00	\$109,388.00	\$0.00
<b>2200 ALIMENTOS Y UTENSILIOS</b>	<b>\$0.00</b>	<b>\$0.60</b>	<b>\$0.60</b>	<b>\$0.00</b>	<b>\$0.60</b>	<b>\$0.00</b>	<b>\$0.00</b>	<b>\$0.60</b>	<b>\$0.00</b>	<b>\$0.00</b>	<b>\$0.00</b>
2210 Productos alimenticios para personas	\$0.00	\$0.60	\$0.60	\$0.00	\$0.60	\$0.00	\$0.00	\$0.60	\$0.00	\$0.00	\$0.00
2213 Productos alimenticios para el personal en las instalacion	\$0.00	\$0.60	\$0.60	\$0.00	\$0.60	\$0.00	\$0.00	\$0.60	\$0.00	\$0.00	\$0.00
<b>2400 MATERIALES Y ARTICULOS DE CONSTRUCCIÓN Y DE</b>	<b>\$0.00</b>	<b>\$1,405.84</b>	<b>\$1,405.84</b>	<b>\$1,405.84</b>	<b>\$0.00</b>	<b>\$1,405.84</b>	<b>\$0.00</b>	<b>\$0.60</b>	<b>\$0.00</b>	<b>\$0.00</b>	<b>\$0.00</b>
2450 Vidrio y productos de vidrio	\$0.00	\$201.84	\$201.84	\$201.84	\$0.00	\$201.84	\$0.00	\$0.00	\$1,405.84	\$1,405.84	\$0.00
2451 Vidrio y productos de vidrio	\$0.00	\$201.84	\$201.84	\$201.84	\$0.00	\$201.84	\$0.00	\$0.00	\$201.84	\$201.84	\$0.00
2490 Otros materiales y artículos de construcción y reparación	\$0.00	\$1,204.00	\$1,204.00	\$1,204.00	\$0.00	\$1,204.00	\$0.00	\$0.00	\$201.84	\$201.84	\$0.00
2491 Otros materiales y artículos de construcción y reparación	\$0.00	\$1,204.00	\$1,204.00	\$1,204.00	\$0.00	\$1,204.00	\$0.00	\$0.00	\$1,204.00	\$1,204.00	\$0.00
<b>2500 PRODUCTOS QUÍMICOS, FARMACÉUTICOS Y DE LABI</b>	<b>\$0.00</b>	<b>\$20,105.12</b>	<b>\$20,105.12</b>	<b>\$20,105.12</b>	<b>\$0.00</b>	<b>\$20,105.12</b>	<b>\$0.00</b>	<b>\$0.00</b>	<b>\$1,204.00</b>	<b>\$1,204.00</b>	<b>\$0.00</b>
2590 Otros productos químicos	\$0.00	\$20,105.12	\$20,105.12	\$20,105.12	\$0.00	\$20,105.12	\$0.00	\$0.00	\$20,105.12	\$20,105.12	\$0.00
2591 Otros productos químicos	\$0.00	\$20,105.12	\$20,105.12	\$20,105.12	\$0.00	\$20,105.12	\$0.00	\$0.00	\$20,105.12	\$20,105.12	\$0.00
<b>2600 COMBUSTIBLES, LUBRICANTES Y ADITIVOS</b>	<b>\$0.00</b>	<b>\$96,600.00</b>	<b>\$96,600.00</b>	<b>\$96,600.00</b>	<b>\$0.00</b>	<b>\$96,600.00</b>	<b>\$0.00</b>	<b>\$0.00</b>	<b>\$20,105.12</b>	<b>\$20,105.12</b>	<b>\$0.00</b>
2610 Combustibles, lubricantes y aditivos	\$0.00	\$96,600.00	\$96,600.00	\$96,600.00	\$0.00	\$96,600.00	\$0.00	\$0.00	\$96,600.00	\$96,600.00	\$0.00
2612 Combustibles, lubricantes y aditivos para vehículos destir	\$0.00	\$96,600.00	\$96,600.00	\$96,600.00	\$0.00	\$96,600.00	\$0.00	\$0.00	\$96,600.00	\$96,600.00	\$0.00
<b>2700 VESTUARIO, BLANCOS, PRENDAS DE PROTECCIÓN Y</b>	<b>\$0.00</b>	<b>\$40,000.00</b>	<b>\$40,000.00</b>	<b>\$0.00</b>	<b>\$40,000.00</b>	<b>\$0.00</b>	<b>\$0.00</b>	<b>\$40,000.00</b>	<b>\$0.00</b>	<b>\$0.00</b>	<b>\$0.00</b>
2730 Artículos deportivos	\$0.00	\$40,000.00	\$40,000.00	\$0.00	\$40,000.00	\$0.00	\$0.00	\$40,000.00	\$0.00	\$0.00	\$0.00
2731 Artículos deportivos	\$0.00	\$40,000.00	\$40,000.00	\$0.00	\$40,000.00	\$0.00	\$0.00	\$40,000.00	\$0.00	\$0.00	\$0.00
<b>2900 HERRAMIENTAS, REFACCIONES Y ACCESORIOS MEN</b>	<b>\$0.00</b>	<b>\$97.00</b>	<b>\$97.00</b>	<b>\$97.00</b>	<b>\$0.00</b>	<b>\$97.00</b>	<b>\$0.00</b>	<b>\$0.00</b>	<b>\$0.00</b>	<b>\$0.00</b>	<b>\$0.00</b>
2910 Herramientas menores	\$0.00	\$97.00	\$97.00	\$97.00	\$0.00	\$97.00	\$0.00	\$0.00	\$97.00	\$97.00	\$0.00
2911 Herramientas menores	\$0.00	\$97.00	\$97.00	\$97.00	\$0.00	\$97.00	\$0.00	\$0.00	\$97.00	\$97.00	\$0.00
<b>3000 SERVICIOS GENERALES</b>	<b>\$1,194,382.00</b>	<b>\$2,347,855.50</b>	<b>\$3,542,237.50</b>	<b>\$3,520,182.90</b>	<b>\$22,054.60</b>	<b>\$3,520,182.90</b>	<b>\$0.00</b>	<b>\$22,054.60</b>	<b>\$3,520,182.90</b>	<b>\$3,520,182.90</b>	<b>\$0.00</b>
<b>3100 SERVICIOS BÁSICOS</b>	<b>\$0.00</b>	<b>\$142,869.01</b>	<b>\$142,869.01</b>	<b>\$142,869.01</b>	<b>\$0.00</b>	<b>\$142,869.01</b>	<b>\$0.00</b>	<b>\$0.00</b>	<b>\$142,869.01</b>	<b>\$142,869.01</b>	<b>\$0.00</b>
3120 Gas	\$0.00	\$7,149.01	\$7,149.01	\$7,149.01	\$0.00	\$7,149.01	\$0.00	\$0.00	\$7,149.01	\$7,149.01	\$0.00
3121 Servicio de gas	\$0.00	\$7,149.01	\$7,149.01	\$7,149.01	\$0.00	\$7,149.01	\$0.00	\$0.00	\$7,149.01	\$7,149.01	\$0.00





Usr: KHERRERA  
Rep: rptEstadoPresupuestoEgresos\_FF

## Universidad Tecnológica de Huejotzingo PUEBLA

Estado del Ejercicio del Presupuesto de Egresos por Fuente de Financiamiento Al 30/nov./2024

Fecha y 10/dic./2024  
hora de Impresión 01:28 p. m.

Unidad Administrativa											Cuentas por	
Objeto del Gasto	Aprobado	Ampilaciones / (Reducciones)	Presupuesto Vigente	Comprometido	Presupuesto Disponible para Comprometer	Devengado	Comprometid o No Devengado	Presupuesto Sin Devengar	Ejercido	Pagado	Pagar Deuda	
3170 Servicios de acceso de Internet, redes y procesamiento d	\$0.00	\$135,720.00	\$135,720.00	\$135,720.00	\$0.00	\$135,720.00	\$0.00	\$0.00	\$135,720.00	\$135,720.00		\$0.00
3171 Servicios de acceso de internet	\$0.00	\$135,720.00	\$135,720.00	\$135,720.00	\$0.00	\$135,720.00	\$0.00	\$0.00	\$135,720.00	\$135,720.00		\$0.00
<b>3200 SERVICIOS DE ARRENDAMIENTO</b>	<b>\$0.00</b>	<b>\$197,501.60</b>	<b>\$197,501.60</b>	<b>\$197,501.60</b>	<b>\$0.00</b>	<b>\$197,501.60</b>	<b>\$0.00</b>	<b>\$0.00</b>	<b>\$197,501.60</b>	<b>\$197,501.60</b>		<b>\$0.00</b>
3230 Arrendamiento de mobiliario y equipo de administración, i	\$0.00	\$80,527.20	\$80,527.20	\$80,527.20	\$0.00	\$80,527.20	\$0.00	\$0.00	\$80,527.20	\$80,527.20		\$0.00
3232 Arrendamiento de equipo y bienes informáticos	\$0.00	\$80,527.20	\$80,527.20	\$80,527.20	\$0.00	\$80,527.20	\$0.00	\$0.00	\$80,527.20	\$80,527.20		\$0.00
3290 Otros arrendamientos	\$0.00	\$116,974.40	\$116,974.40	\$116,974.40	\$0.00	\$116,974.40	\$0.00	\$0.00	\$116,974.40	\$116,974.40		\$0.00
3291 Otros arrendamientos	\$0.00	\$116,974.40	\$116,974.40	\$116,974.40	\$0.00	\$116,974.40	\$0.00	\$0.00	\$116,974.40	\$116,974.40		\$0.00
<b>3300 SERVICIOS PROFESIONALES, CIENTÍFICOS, TÉCNICO</b>	<b>\$147,500.00</b>	<b>\$961,802.83</b>	<b>\$1,109,302.83</b>	<b>\$1,100,618.21</b>	<b>\$8,684.62</b>	<b>\$1,100,618.21</b>	<b>\$0.00</b>	<b>\$8,684.62</b>	<b>\$1,100,618.21</b>	<b>\$1,100,618.21</b>		<b>\$0.00</b>
3310 Servicios legales, de contabilidad, auditoría y relacionado	\$147,500.00	\$0.00	\$147,500.00	\$147,500.00	\$0.00	\$147,500.00	\$0.00	\$0.00	\$147,500.00	\$147,500.00		\$0.00
3311 Servicios relacionados con procedimientos jurisdiccionales	\$147,500.00	\$0.00	\$147,500.00	\$147,500.00	\$0.00	\$147,500.00	\$0.00	\$0.00	\$147,500.00	\$147,500.00		\$0.00
3340 Servicios de capacitación	\$0.00	\$350,000.00	\$350,000.00	\$350,000.00	\$0.00	\$350,000.00	\$0.00	\$0.00	\$350,000.00	\$350,000.00		\$0.00
3341 Capacitación institucional	\$0.00	\$350,000.00	\$350,000.00	\$350,000.00	\$0.00	\$350,000.00	\$0.00	\$0.00	\$350,000.00	\$350,000.00		\$0.00
3360 Servicios de apoyo administrativo, traducción, fotocopiado	\$0.00	\$216,242.83	\$216,242.83	\$207,558.21	\$8,684.62	\$207,558.21	\$0.00	\$8,684.62	\$207,558.21	\$207,558.21		\$0.00
3364 Servicios de impresión de material informativo derivado d	\$0.00	\$216,242.83	\$216,242.83	\$207,558.21	\$8,684.62	\$207,558.21	\$0.00	\$8,684.62	\$207,558.21	\$207,558.21		\$0.00
3380 Servicios de vigilancia	\$0.00	\$395,560.00	\$395,560.00	\$395,560.00	\$0.00	\$395,560.00	\$0.00	\$0.00	\$395,560.00	\$395,560.00		\$0.00
3381 Servicios de vigilancia	\$0.00	\$395,560.00	\$395,560.00	\$395,560.00	\$0.00	\$395,560.00	\$0.00	\$0.00	\$395,560.00	\$395,560.00		\$0.00
<b>3400 SERVICIOS FINANCIEROS, BANCARIOS Y COMERCIA</b>	<b>\$0.00</b>	<b>\$66,405.06</b>	<b>\$66,405.06</b>	<b>\$53,035.08</b>	<b>\$13,369.98</b>	<b>\$53,035.08</b>	<b>\$0.00</b>	<b>\$13,369.98</b>	<b>\$53,035.08</b>	<b>\$53,035.08</b>		<b>\$0.00</b>
3410 Servicios financieros y bancarios	\$0.00	\$66,405.06	\$66,405.06	\$53,035.08	\$13,369.98	\$53,035.08	\$0.00	\$13,369.98	\$53,035.08	\$53,035.08		\$0.00
3411 Servicios financieros y bancarios	\$0.00	\$66,405.06	\$66,405.06	\$53,035.08	\$13,369.98	\$53,035.08	\$0.00	\$13,369.98	\$53,035.08	\$53,035.08		\$0.00
<b>3500 SERVICIOS DE INSTALACIÓN, REPARACIÓN, MANTEN</b>	<b>\$0.00</b>	<b>\$1,235,040.00</b>	<b>\$1,235,040.00</b>	<b>\$1,235,040.00</b>	<b>\$0.00</b>	<b>\$1,235,040.00</b>	<b>\$0.00</b>	<b>\$0.00</b>	<b>\$1,235,040.00</b>	<b>\$1,235,040.00</b>		<b>\$0.00</b>
3570 Instalación, reparación y mantenimiento de maquinaria, o	\$0.00	\$273,064.00	\$273,064.00	\$273,064.00	\$0.00	\$273,064.00	\$0.00	\$0.00	\$273,064.00	\$273,064.00		\$0.00
3571 Instalación, reparación y mantenimiento de maquinaria y	\$0.00	\$273,064.00	\$273,064.00	\$273,064.00	\$0.00	\$273,064.00	\$0.00	\$0.00	\$273,064.00	\$273,064.00		\$0.00
3580 Servicios de limpieza y manejo de desechos	\$0.00	\$720,000.00	\$720,000.00	\$720,000.00	\$0.00	\$720,000.00	\$0.00	\$0.00	\$720,000.00	\$720,000.00		\$0.00
3581 Servicios de limpieza y manejo de desechos	\$0.00	\$720,000.00	\$720,000.00	\$720,000.00	\$0.00	\$720,000.00	\$0.00	\$0.00	\$720,000.00	\$720,000.00		\$0.00
3590 Servicios de jardinería y fumigación	\$0.00	\$241,976.00	\$241,976.00	\$241,976.00	\$0.00	\$241,976.00	\$0.00	\$0.00	\$241,976.00	\$241,976.00		\$0.00
3591 Servicios de jardinería y fumigación	\$0.00	\$241,976.00	\$241,976.00	\$241,976.00	\$0.00	\$241,976.00	\$0.00	\$0.00	\$241,976.00	\$241,976.00		\$0.00
<b>3700 SERVICIOS DE TRASLADOS Y VIÁTICOS</b>	<b>\$1,046,882.00</b>	<b>-\$1,046,882.00</b>	<b>\$0.00</b>	<b>\$0.00</b>	<b>\$0.00</b>	<b>\$0.00</b>	<b>\$0.00</b>	<b>\$0.00</b>	<b>\$0.00</b>	<b>\$0.00</b>		<b>\$0.00</b>
3750 Viáticos en el país	\$1,046,882.00	-\$1,046,882.00	\$0.00	\$0.00	\$0.00	\$0.00	\$0.00	\$0.00	\$0.00	\$0.00		\$0.00
3751 Viáticos en el país	\$1,046,882.00	-\$1,046,882.00	\$0.00	\$0.00	\$0.00	\$0.00	\$0.00	\$0.00	\$0.00	\$0.00		\$0.00
<b>3900 OTROS SERVICIOS GENERALES</b>	<b>\$0.00</b>	<b>\$791,119.00</b>	<b>\$791,119.00</b>	<b>\$791,119.00</b>	<b>\$0.00</b>	<b>\$791,119.00</b>	<b>\$0.00</b>	<b>\$0.00</b>	<b>\$791,119.00</b>	<b>\$791,119.00</b>		<b>\$0.00</b>
3980 Impuesto sobre nóminas y otros que se deriven de una re	\$0.00	\$791,119.00	\$791,119.00	\$791,119.00	\$0.00	\$791,119.00	\$0.00	\$0.00	\$791,119.00	\$791,119.00		\$0.00



Usr: KHERRERA  
Rep: rptEstadoPresupuestoEgresos\_FF

## Universidad Tecnológica de Huejotzingo PUEBLA

Estado del Ejercicio del Presupuesto de Egresos por Fuente de Financiamiento Al 30/nov./2024

Fecha y hora de Impresión | 10/dic./2024  
01:28 p. m.

Unidad Administrativa Objeto del Gasto	Aprobado	Ampliaciones / (Reducciones)	Presupuesto Vigente	Comprometido	Presupuesto Disponible para Comprometer	Devengado	Comprometid o No Devengado	Presupuesto Sin Devengar	Ejercido	Pagado	Cuentas por Pagar Deuda
3981 Impuesto sobre nóminas y otros que se deriven de una re	\$0.00	\$791,119.00	\$791,119.00	\$791,119.00	\$0.00	\$791,119.00	\$0.00	\$0.00	\$791,119.00	\$791,119.00	\$0.00
<b>SUBSIDIO ORDINARIO ESTATAL 2024</b>	<b>\$53,229,146.00</b>	<b>\$1,131,842.06</b>	<b>\$54,360,988.06</b>	<b>\$54,241,563.50</b>	<b>\$119,424.56</b>	<b>\$54,241,563.50</b>	<b>\$0.00</b>	<b>\$119,424.56</b>	<b>\$54,241,563.50</b>	<b>\$54,241,563.50</b>	<b>\$0.00</b>
<b>03 INGRESOS PROPIOS 2024</b>											
<b>2000 MATERIALES Y SUMINISTROS</b>	<b>\$100,000.00</b>	<b>-\$61,700.00</b>	<b>\$48,300.00</b>	<b>\$48,300.00</b>	<b>\$0.00</b>	<b>\$48,300.00</b>	<b>\$0.00</b>	<b>\$0.00</b>	<b>\$48,300.00</b>	<b>\$48,300.00</b>	<b>\$0.00</b>
2100 MATERIALES DE ADMINISTRACIÓN, EMISIÓN DE DOC	\$100,000.00	-\$100,000.00	\$0.00	\$0.00	\$0.00	\$0.00	\$0.00	\$0.00	\$0.00	\$0.00	\$0.00
2150 Material impreso e información digital	\$100,000.00	-\$100,000.00	\$0.00	\$0.00	\$0.00	\$0.00	\$0.00	\$0.00	\$0.00	\$0.00	\$0.00
2151 Material impreso e información digital	\$100,000.00	-\$100,000.00	\$0.00	\$0.00	\$0.00	\$0.00	\$0.00	\$0.00	\$0.00	\$0.00	\$0.00
2600 COMBUSTIBLES, LUBRICANTES Y ADITIVOS	\$0.00	\$48,300.00	\$48,300.00	\$48,300.00	\$0.00	\$48,300.00	\$0.00	\$0.00	\$0.00	\$0.00	\$0.00
2610 Combustibles, lubricantes y aditivos	\$0.00	\$48,300.00	\$48,300.00	\$48,300.00	\$0.00	\$48,300.00	\$0.00	\$0.00	\$48,300.00	\$48,300.00	\$0.00
2612 Combustibles, lubricantes y aditivos para vehículos destir	\$0.00	\$48,300.00	\$48,300.00	\$48,300.00	\$0.00	\$48,300.00	\$0.00	\$0.00	\$48,300.00	\$48,300.00	\$0.00
<b>3000 SERVICIOS GENERALES</b>	<b>\$3,156,953.00</b>	<b>-\$200,262.91</b>	<b>\$2,956,690.09</b>	<b>\$1,067,015.68</b>	<b>\$1,889,674.41</b>	<b>\$1,067,015.68</b>	<b>\$0.00</b>	<b>\$1,889,674.41</b>	<b>\$776,667.68</b>	<b>\$776,667.68</b>	<b>\$290,348.00</b>
3100 SERVICIOS BÁSICOS	\$278,800.00	-\$34,800.00	\$244,000.00	\$121,366.00	\$122,634.00	\$121,366.00	\$0.00	\$122,634.00	\$121,366.00	\$121,366.00	\$0.00
3110 Energía eléctrica	\$224,000.00	\$0.00	\$224,000.00	\$121,366.00	\$102,634.00	\$121,366.00	\$0.00	\$102,634.00	\$121,366.00	\$121,366.00	\$0.00
3111 Servicio de energía eléctrica	\$224,000.00	\$0.00	\$224,000.00	\$121,366.00	\$102,634.00	\$121,366.00	\$0.00	\$102,634.00	\$121,366.00	\$121,366.00	\$0.00
3120 Gas	\$34,800.00	-\$34,800.00	\$0.00	\$0.00	\$0.00	\$0.00	\$0.00	\$0.00	\$0.00	\$0.00	\$0.00
3121 Servicio de gas	\$34,800.00	-\$34,800.00	\$0.00	\$0.00	\$0.00	\$0.00	\$0.00	\$0.00	\$0.00	\$0.00	\$0.00
3140 Telefonía tradicional	\$20,000.00	\$0.00	\$20,000.00	\$0.00	\$20,000.00	\$0.00	\$0.00	\$20,000.00	\$0.00	\$0.00	\$0.00
3141 Servicio telefónico convencional	\$20,000.00	\$0.00	\$20,000.00	\$0.00	\$20,000.00	\$0.00	\$0.00	\$20,000.00	\$0.00	\$0.00	\$0.00
3200 SERVICIOS DE ARRENDAMIENTO	\$0.00	\$8,002.84	\$8,002.84	\$8,002.84	\$0.00	\$8,002.84	\$0.00	\$0.00	\$8,002.84	\$8,002.84	\$0.00
3270 Arrendamiento de activos intangibles	\$0.00	\$8,002.84	\$8,002.84	\$8,002.84	\$0.00	\$8,002.84	\$0.00	\$0.00	\$8,002.84	\$8,002.84	\$0.00
3271 Derechos de autor, patentes, regalías y otros	\$0.00	\$8,002.84	\$8,002.84	\$8,002.84	\$0.00	\$8,002.84	\$0.00	\$0.00	\$8,002.84	\$8,002.84	\$0.00
3300 SERVICIOS PROFESIONALES, CIENTÍFICOS, TÉCNICO	\$1,098,438.00	-\$660,081.67	\$438,356.33	\$45,038.00	\$393,318.33	\$45,038.00	\$0.00	\$393,318.33	\$45,038.00	\$45,038.00	\$0.00
3330 Servicios de consultoría administrativa, procesos, técnica	\$200,500.00	-\$200,500.00	\$0.00	\$0.00	\$0.00	\$0.00	\$0.00	\$0.00	\$0.00	\$0.00	\$0.00
3333 Servicios relacionados con certificación de procesos	\$200,500.00	-\$200,500.00	\$0.00	\$0.00	\$0.00	\$0.00	\$0.00	\$0.00	\$0.00	\$0.00	\$0.00
3340 Servicios de capacitación	\$0.00	\$3,800.00	\$3,800.00	\$3,800.00	\$0.00	\$3,800.00	\$0.00	\$0.00	\$3,800.00	\$3,800.00	\$0.00
3341 Capacitación institucional	\$0.00	\$3,800.00	\$3,800.00	\$3,800.00	\$0.00	\$3,800.00	\$0.00	\$0.00	\$3,800.00	\$3,800.00	\$0.00
3360 Servicios de apoyo administrativo, traducción, fotocopiado	\$0.00	\$41,238.00	\$41,238.00	\$41,238.00	\$0.00	\$41,238.00	\$0.00	\$0.00	\$41,238.00	\$41,238.00	\$0.00
3363 Servicio de impresión de documentos y papelería oficial	\$0.00	\$41,238.00	\$41,238.00	\$41,238.00	\$0.00	\$41,238.00	\$0.00	\$0.00	\$41,238.00	\$41,238.00	\$0.00
3390 Servicios profesionales, científicos y técnicos integrales	\$897,938.00	-\$504,616.67	\$393,318.33	\$0.00	\$393,318.33	\$0.00	\$0.00	\$0.00	\$41,238.00	\$41,238.00	\$0.00
3391 Servicios profesionales, científicos y técnicos integrales	\$897,938.00	-\$504,616.67	\$393,318.33	\$0.00	\$393,318.33	\$0.00	\$0.00	\$393,318.33	\$0.00	\$0.00	\$0.00





Usr: KHERRERA  
Rep: rptEstadoPresupuestoEgresos\_FF

## Universidad Tecnológica de Huejotzingo PUEBLA

Estado del Ejercicio del Presupuesto de Egresos por Fuente de Financiamiento Al 30/nov./2024

Fecha y hora de Impresión | 10/dic./2024  
01:28 p. m.

Unidad Administrativa Objeto del Gasto	Aprobado	Ampliaciones / (Reducciones)	Presupuesto Vigente	Comprometido	Presupuesto Disponible para Comprometer	Devengado	Comprometid o No Devengado	Presupuesto Sin Devengar	Ejercido	Pagado	Cuentas por Pagar Deuda
<b>3400 SERVICIOS FINANCIEROS, BANCARIOS Y COMERCIA</b>	<b>\$0.00</b>	<b>\$170,084.85</b>	<b>\$170,084.85</b>	<b>\$17,523.87</b>	<b>\$152,560.98</b>	<b>\$17,523.87</b>	<b>\$0.00</b>	<b>\$152,560.98</b>	<b>\$17,523.87</b>	<b>\$17,523.87</b>	<b>\$0.00</b>
3410 Servicios financieros y bancarios	\$0.00	\$20,084.85	\$20,084.85	\$17,523.87	\$2,560.98	\$17,523.87	\$0.00	\$2,560.98	\$17,523.87	\$17,523.87	\$0.00
3411 Servicios financieros y bancarios	\$0.00	\$20,084.85	\$20,084.85	\$17,523.87	\$2,560.98	\$17,523.87	\$0.00	\$2,560.98	\$17,523.87	\$17,523.87	\$0.00
3450 Seguro de bienes patrimoniales	\$0.00	\$150,000.00	\$150,000.00	\$0.00	\$150,000.00	\$0.00	\$0.00	\$150,000.00	\$0.00	\$0.00	\$0.00
3451 Seguros de bienes patrimoniales	\$0.00	\$150,000.00	\$150,000.00	\$0.00	\$150,000.00	\$0.00	\$0.00	\$150,000.00	\$0.00	\$0.00	\$0.00
<b>3500 SERVICIOS DE INSTALACIÓN, REPARACIÓN, MANTEN</b>	<b>\$0.00</b>	<b>\$90,000.00</b>	<b>\$90,000.00</b>	<b>\$0.00</b>	<b>\$90,000.00</b>	<b>\$0.00</b>	<b>\$0.00</b>	<b>\$90,000.00</b>	<b>\$0.00</b>	<b>\$0.00</b>	<b>\$0.00</b>
3590 Servicios de jardinería y fumigación	\$0.00	\$90,000.00	\$90,000.00	\$0.00	\$90,000.00	\$0.00	\$0.00	\$90,000.00	\$0.00	\$0.00	\$0.00
3591 Servicios de jardinería y fumigación	\$0.00	\$90,000.00	\$90,000.00	\$0.00	\$90,000.00	\$0.00	\$0.00	\$90,000.00	\$0.00	\$0.00	\$0.00
<b>3800 SERVICIOS OFICIALES</b>	<b>\$386,758.30</b>	<b>\$911,590.75</b>	<b>\$1,298,349.05</b>	<b>\$875,084.97</b>	<b>\$423,264.08</b>	<b>\$875,084.97</b>	<b>\$0.00</b>	<b>\$423,264.08</b>	<b>\$584,736.97</b>	<b>\$584,736.97</b>	<b>\$290,348.00</b>
3820 Gastos de orden social y cultural	\$386,758.30	\$911,590.75	\$1,298,349.05	\$875,084.97	\$423,264.08	\$875,084.97	\$0.00	\$423,264.08	\$584,736.97	\$584,736.97	\$290,348.00
3821 Gastos de orden social	\$386,758.30	\$911,590.75	\$1,298,349.05	\$875,084.97	\$423,264.08	\$875,084.97	\$0.00	\$423,264.08	\$584,736.97	\$584,736.97	\$290,348.00
<b>3900 OTROS SERVICIOS GENERALES</b>	<b>\$1,392,956.70</b>	<b>-\$685,059.68</b>	<b>\$707,897.02</b>	<b>\$0.00</b>	<b>\$707,897.02</b>	<b>\$0.00</b>	<b>\$0.00</b>	<b>\$707,897.02</b>	<b>\$0.00</b>	<b>\$0.00</b>	<b>\$0.00</b>
3980 Impuesto sobre nóminas y otros que se deriven de una re	\$1,020,000.00	-\$334,998.72	\$685,001.28	\$0.00	\$685,001.28	\$0.00	\$0.00	\$685,001.28	\$0.00	\$0.00	\$0.00
3981 Impuesto sobre nóminas y otros que se deriven de una re	\$1,020,000.00	-\$334,998.72	\$685,001.28	\$0.00	\$685,001.28	\$0.00	\$0.00	\$685,001.28	\$0.00	\$0.00	\$0.00
3990 Otros servicios generales	\$372,956.70	-\$350,060.96	\$22,895.74	\$0.00	\$22,895.74	\$0.00	\$0.00	\$22,895.74	\$0.00	\$0.00	\$0.00
3993 Otros servicios generales	\$372,956.70	-\$350,060.96	\$22,895.74	\$0.00	\$22,895.74	\$0.00	\$0.00	\$22,895.74	\$0.00	\$0.00	\$0.00
<b>4000 TRANSFERENCIAS, ASIGNACIONES, SUBSIDIO</b>	<b>\$0.00</b>	<b>\$28,420.00</b>	<b>\$28,420.00</b>	<b>\$28,420.00</b>	<b>\$0.00</b>	<b>\$28,420.00</b>	<b>\$0.00</b>	<b>\$0.00</b>	<b>\$28,420.00</b>	<b>\$28,420.00</b>	<b>\$0.00</b>
<b>4400 AYUDAS SOCIALES</b>	<b>\$0.00</b>	<b>\$28,420.00</b>	<b>\$28,420.00</b>	<b>\$28,420.00</b>	<b>\$0.00</b>	<b>\$28,420.00</b>	<b>\$0.00</b>	<b>\$0.00</b>	<b>\$28,420.00</b>	<b>\$28,420.00</b>	<b>\$0.00</b>
4410 Ayudas sociales a personas	\$0.00	\$24,000.00	\$24,000.00	\$24,000.00	\$0.00	\$24,000.00	\$0.00	\$0.00	\$24,000.00	\$24,000.00	\$0.00
4417 Ayudas en materia de formación educativa y cultural	\$0.00	\$24,000.00	\$24,000.00	\$24,000.00	\$0.00	\$24,000.00	\$0.00	\$0.00	\$24,000.00	\$24,000.00	\$0.00
4440 Ayudas sociales a actividades científicas o académicas	\$0.00	\$4,420.00	\$4,420.00	\$4,420.00	\$0.00	\$4,420.00	\$0.00	\$0.00	\$4,420.00	\$4,420.00	\$0.00
4441 Apoyos a actividades académicas o científicas, al desarr	\$0.00	\$4,420.00	\$4,420.00	\$4,420.00	\$0.00	\$4,420.00	\$0.00	\$0.00	\$4,420.00	\$4,420.00	\$0.00
<b>5000 BIENES MUEBLES, INMUEBLES E INTANGIBLE:</b>	<b>\$0.00</b>	<b>\$236,500.00</b>	<b>\$236,500.00</b>	<b>\$85,799.00</b>	<b>\$150,701.00</b>	<b>\$85,799.00</b>	<b>\$0.00</b>	<b>\$150,701.00</b>	<b>\$85,799.00</b>	<b>\$85,799.00</b>	<b>\$0.00</b>
<b>5100 MOBILIARIO Y EQUIPO DE ADMINISTRACIÓN</b>	<b>\$0.00</b>	<b>\$154,000.00</b>	<b>\$154,000.00</b>	<b>\$71,000.00</b>	<b>\$83,000.00</b>	<b>\$71,000.00</b>	<b>\$0.00</b>	<b>\$83,000.00</b>	<b>\$71,000.00</b>	<b>\$71,000.00</b>	<b>\$0.00</b>
5150 Equipo de cómputo y de tecnologías de la información	\$0.00	\$154,000.00	\$154,000.00	\$71,000.00	\$83,000.00	\$71,000.00	\$0.00	\$83,000.00	\$71,000.00	\$71,000.00	\$0.00
5151 Equipo de cómputo y de tecnología de la información	\$0.00	\$154,000.00	\$154,000.00	\$71,000.00	\$83,000.00	\$71,000.00	\$0.00	\$83,000.00	\$71,000.00	\$71,000.00	\$0.00
<b>5200 MOBILIARIO Y EQUIPO EDUCACIONAL Y RECREATIVO</b>	<b>\$0.00</b>	<b>\$82,500.00</b>	<b>\$82,500.00</b>	<b>\$14,799.00</b>	<b>\$67,701.00</b>	<b>\$14,799.00</b>	<b>\$0.00</b>	<b>\$67,701.00</b>	<b>\$14,799.00</b>	<b>\$14,799.00</b>	<b>\$0.00</b>
5210 Equipos y aparatos audiovisuales	\$0.00	\$82,500.00	\$82,500.00	\$14,799.00	\$67,701.00	\$14,799.00	\$0.00	\$67,701.00	\$14,799.00	\$14,799.00	\$0.00
5211 Equipos y aparatos audiovisuales	\$0.00	\$82,500.00	\$82,500.00	\$14,799.00	\$67,701.00	\$14,799.00	\$0.00	\$67,701.00	\$14,799.00	\$14,799.00	\$0.00
<b>INGRESOS PROPIOS 2024</b>	<b>\$3,256,953.00</b>	<b>\$12,957.09</b>	<b>\$3,269,910.09</b>	<b>\$1,229,534.68</b>	<b>\$2,040,375.41</b>	<b>\$1,229,534.68</b>	<b>\$0.00</b>	<b>\$2,040,375.41</b>	<b>\$939,186.68</b>	<b>\$939,186.68</b>	<b>\$290,348.00</b>



Uar: KHERRERA  
Rep: rptEstadoPresupuestoEgresos\_FF

Universidad Tecnológica de Huejotzingo  
PUEBLA

Estado del Ejercicio del Presupuesto de Egresos por Fuente de Financiamiento Al 30/nov./2024

Fecha y hora de Impresión | 10/dic./2024  
01:28 p. m.

Unidad Administrativa	Objeto del Gasto	Aprobado	Ampliaciones / (Reducciones)	Presupuesto Vigente	Comprometido	Presupuesto Disponible para Comprometer	Devengado	Comprometido o No Devengado	Presupuesto Sin Devengar	Ejercido	Pagado	Cuentas por Pagar Deuda
<b>04</b>	<b>CAPTACIÓN DE DERECHOS 2024</b>											
1000	SERVICIOS PERSONALES	\$0.00	\$362,835.82	\$362,835.82	\$362,835.82	\$0.00	\$362,835.82	\$0.00	\$0.00	\$362,835.82	\$362,835.82	\$0.00
1300	REMUNERACIONES ADICIONALES Y ESPECIALES	\$0.00	\$362,835.82	\$362,835.82	\$362,835.82	\$0.00	\$362,835.82	\$0.00	\$0.00	\$362,835.82	\$362,835.82	\$0.00
1310	Primas por años de servicios efectivos prestados	\$0.00	\$362,835.82	\$362,835.82	\$362,835.82	\$0.00	\$362,835.82	\$0.00	\$0.00	\$362,835.82	\$362,835.82	\$0.00
1312	Prima de antigüedad	\$0.00	\$362,835.82	\$362,835.82	\$362,835.82	\$0.00	\$362,835.82	\$0.00	\$0.00	\$362,835.82	\$362,835.82	\$0.00
2000	MATERIALES Y SUMINISTROS	\$2,869,850.00	-\$963,643.71	\$1,906,206.29	\$455,375.44	\$1,450,830.85	\$455,375.44	\$0.00	\$1,450,830.85	\$455,375.44	\$455,375.44	\$0.00
2100	MATERIALES DE ADMINISTRACIÓN, EMISIÓN DE DOC	\$1,770,420.00	-\$684,687.70	\$1,085,732.30	\$2,772.40	\$1,082,959.90	\$2,772.40	\$0.00	\$1,082,959.90	\$2,772.40	\$2,772.40	\$0.00
2110	Materiales, útiles y equipos menores de oficina	\$870,420.00	-\$279,328.00	\$591,092.00	\$2,772.40	\$588,319.60	\$2,772.40	\$0.00	\$588,319.60	\$2,772.40	\$2,772.40	\$0.00
2111	Materiales, útiles y equipos menores de oficina	\$870,420.00	-\$279,328.00	\$591,092.00	\$2,772.40	\$588,319.60	\$2,772.40	\$0.00	\$588,319.60	\$2,772.40	\$2,772.40	\$0.00
2150	Material impreso e información digital	\$0.00	\$310,000.00	\$310,000.00	\$0.00	\$310,000.00	\$0.00	\$0.00	\$310,000.00	\$0.00	\$0.00	\$0.00
2151	Material impreso e información digital	\$0.00	\$310,000.00	\$310,000.00	\$0.00	\$310,000.00	\$0.00	\$0.00	\$310,000.00	\$0.00	\$0.00	\$0.00
2160	Material de limpieza	\$900,000.00	-\$715,359.70	\$184,640.30	\$0.00	\$184,640.30	\$0.00	\$0.00	\$184,640.30	\$0.00	\$0.00	\$0.00
2161	Material de limpieza	\$900,000.00	-\$715,359.70	\$184,640.30	\$0.00	\$184,640.30	\$0.00	\$0.00	\$184,640.30	\$0.00	\$0.00	\$0.00
2400	MATERIALES Y ARTÍCULOS DE CONSTRUCCIÓN Y DE	\$188,405.00	-\$61,463.01	\$126,941.99	\$209.99	\$126,732.00	\$209.99	\$0.00	\$126,732.00	\$209.99	\$209.99	\$0.00
2420	Cemento y productos de concreto	\$25,685.00	-\$8,198.01	\$17,486.99	\$209.99	\$17,277.00	\$209.99	\$0.00	\$17,277.00	\$209.99	\$209.99	\$0.00
2421	Cemento y productos de concreto	\$25,685.00	-\$8,198.01	\$17,486.99	\$209.99	\$17,277.00	\$209.99	\$0.00	\$17,277.00	\$209.99	\$209.99	\$0.00
2430	Cal, yeso y productos de yeso	\$2,720.00	-\$400.00	\$2,320.00	\$0.00	\$2,320.00	\$0.00	\$0.00	\$2,320.00	\$0.00	\$0.00	\$0.00
2431	Cal, yeso y productos de yeso	\$2,720.00	-\$400.00	\$2,320.00	\$0.00	\$2,320.00	\$0.00	\$0.00	\$2,320.00	\$0.00	\$0.00	\$0.00
2460	Material eléctrico y electrónico	\$50,000.00	-\$18,375.00	\$31,625.00	\$0.00	\$31,625.00	\$0.00	\$0.00	\$31,625.00	\$0.00	\$0.00	\$0.00
2461	Material eléctrico y electrónico	\$50,000.00	-\$18,375.00	\$31,625.00	\$0.00	\$31,625.00	\$0.00	\$0.00	\$31,625.00	\$0.00	\$0.00	\$0.00
2470	Artículos metálicos para la construcción	\$10,000.00	\$0.00	\$10,000.00	\$0.00	\$10,000.00	\$0.00	\$0.00	\$10,000.00	\$0.00	\$0.00	\$0.00
2471	Artículos metálicos para la construcción	\$10,000.00	\$0.00	\$10,000.00	\$0.00	\$10,000.00	\$0.00	\$0.00	\$10,000.00	\$0.00	\$0.00	\$0.00
2490	Otros materiales y artículos de construcción y reparación	\$100,000.00	-\$34,480.00	\$65,510.00	\$0.00	\$65,510.00	\$0.00	\$0.00	\$65,510.00	\$0.00	\$0.00	\$0.00
2491	Otros materiales y artículos de construcción y reparación	\$100,000.00	-\$34,480.00	\$65,510.00	\$0.00	\$65,510.00	\$0.00	\$0.00	\$65,510.00	\$0.00	\$0.00	\$0.00
2500	PRODUCTOS QUÍMICOS, FARMACÉUTICOS Y DE LAB	\$48,423.00	-\$48,423.00	\$0.00	\$0.00	\$0.00	\$0.00	\$0.00	\$0.00	\$0.00	\$0.00	\$0.00
2510	Productos químicos básicos	\$48,423.00	-\$48,423.00	\$0.00	\$0.00	\$0.00	\$0.00	\$0.00	\$0.00	\$0.00	\$0.00	\$0.00
2511	Productos químicos básicos	\$48,423.00	-\$48,423.00	\$0.00	\$0.00	\$0.00	\$0.00	\$0.00	\$0.00	\$0.00	\$0.00	\$0.00
2600	COMBUSTIBLES, LUBRICANTES Y ADITIVOS	\$862,602.00	-\$239,070.00	\$623,532.00	\$386,400.00	\$237,132.00	\$386,400.00	\$0.00	\$237,132.00	\$386,400.00	\$386,400.00	\$0.00
2610	Combustibles, lubricantes y aditivos	\$862,602.00	-\$239,070.00	\$623,532.00	\$386,400.00	\$237,132.00	\$386,400.00	\$0.00	\$237,132.00	\$386,400.00	\$386,400.00	\$0.00
2612	Combustibles, lubricantes y aditivos para vehículos destir	\$862,602.00	-\$239,070.00	\$623,532.00	\$386,400.00	\$237,132.00	\$386,400.00	\$0.00	\$237,132.00	\$386,400.00	\$386,400.00	\$0.00





Usr: KHERRERA  
Rep: rptEstadoPresupuestoEgresos\_FF

## Universidad Tecnológica de Huejotzingo PUEBLA

Estado del Ejercicio del Presupuesto de Egresos por Fuente de Financiamiento Al 30/nov./2024

Fecha y hora de Impresión | 10/dic./2024  
01:28 p. m.

Unidad Administrativa											
Objeto del Gasto	Aprobado	Ampliaciones / (Reducciones)	Presupuesto Vigente	Comprometido	Presupuesto Disponible para Comprometer	Devengado	Comprometido o No Devengado	Presupuesto Sin Devengar	Ejercido	Pagado	Cuentas por Pagar Deuda
2900 HERRAMIENTAS, REFACCIONES Y ACCESORIOS MEN	\$0.00	\$70,000.00	\$70,000.00	\$65,993.05	\$4,006.95	\$65,993.05	\$0.00	\$4,006.95	\$65,993.05	\$65,993.05	\$0.00
2960 Refacciones y accesorios menores de equipo de transpor	\$0.00	\$70,000.00	\$70,000.00	\$65,993.05	\$4,006.95	\$65,993.05	\$0.00	\$4,006.95	\$65,993.05	\$65,993.05	\$0.00
2961 Refacciones y accesorios menores de equipo de transpor	\$0.00	\$70,000.00	\$70,000.00	\$65,993.05	\$4,006.95	\$65,993.05	\$0.00	\$4,006.95	\$65,993.05	\$65,993.05	\$0.00
<b>3000 SERVICIOS GENERALES</b>	<b>\$10,210,077.00</b>	<b>\$531,140.52</b>	<b>\$10,741,217.52</b>	<b>\$7,720,554.90</b>	<b>\$3,020,662.62</b>	<b>\$6,432,011.70</b>	<b>\$1,288,543.20</b>	<b>\$4,309,205.82</b>	<b>\$6,297,359.70</b>	<b>\$6,297,359.70</b>	<b>\$134,652.00</b>
3100 SERVICIOS BÁSICOS	\$1,984,783.00	-\$509,852.81	\$1,474,930.19	\$1,396,268.01	\$78,662.18	\$1,305,788.01	\$90,480.00	\$169,142.18	\$1,305,788.01	\$1,305,788.01	\$0.00
3110 Energía eléctrica	\$1,506,540.00	-\$416,007.00	\$1,090,533.00	\$1,045,038.00	\$45,495.00	\$1,045,038.00	\$0.00	\$45,495.00	\$1,045,038.00	\$1,045,038.00	\$0.00
3111 Servicio de energía eléctrica	\$1,506,540.00	-\$416,007.00	\$1,090,533.00	\$1,045,038.00	\$45,495.00	\$1,045,038.00	\$0.00	\$45,495.00	\$1,045,038.00	\$1,045,038.00	\$0.00
3120 Gas	\$0.00	\$20,870.00	\$20,870.00	\$10,370.00	\$10,500.00	\$10,370.00	\$0.00	\$10,500.00	\$10,370.00	\$10,370.00	\$0.00
3121 Servicio de gas	\$0.00	\$20,870.00	\$20,870.00	\$10,370.00	\$10,500.00	\$10,370.00	\$0.00	\$10,500.00	\$10,370.00	\$10,370.00	\$0.00
3140 Telefonía tradicional	\$125,268.00	-\$38,180.81	\$92,087.19	\$69,420.01	\$22,667.18	\$69,420.01	\$0.00	\$22,667.18	\$69,420.01	\$69,420.01	\$0.00
3141 Servicio telefónico convencional	\$125,268.00	-\$38,180.81	\$92,087.19	\$69,420.01	\$22,667.18	\$69,420.01	\$0.00	\$22,667.18	\$69,420.01	\$69,420.01	\$0.00
3170 Servicios de acceso de Internet, redes y procesamiento d	\$352,975.00	-\$81,535.00	\$271,440.00	\$271,440.00	\$0.00	\$180,960.00	\$90,480.00	\$90,480.00	\$180,960.00	\$180,960.00	\$0.00
3171 Servicios de acceso de internet	\$352,975.00	-\$81,535.00	\$271,440.00	\$271,440.00	\$0.00	\$180,960.00	\$90,480.00	\$90,480.00	\$180,960.00	\$180,960.00	\$0.00
<b>3200 SERVICIOS DE ARRENDAMIENTO</b>	<b>\$0.00</b>	<b>\$878,494.36</b>	<b>\$878,494.36</b>	<b>\$651,271.76</b>	<b>\$227,222.60</b>	<b>\$570,744.56</b>	<b>\$80,527.20</b>	<b>\$307,749.80</b>	<b>\$436,092.56</b>	<b>\$436,092.56</b>	<b>\$134,652.00</b>
3230 Arrendamiento de mobiliario y equipo de administración, i	\$0.00	\$281,845.20	\$281,845.20	\$281,845.20	\$0.00	\$201,318.00	\$80,527.20	\$80,527.20	\$201,318.00	\$201,318.00	\$0.00
3232 Arrendamiento de equipo y bienes informáticos	\$0.00	\$281,845.20	\$281,845.20	\$281,845.20	\$0.00	\$201,318.00	\$80,527.20	\$80,527.20	\$201,318.00	\$201,318.00	\$0.00
3270 Arrendamiento de activos intangibles	\$0.00	\$461,997.16	\$461,997.16	\$234,774.56	\$227,222.60	\$234,774.56	\$0.00	\$227,222.60	\$234,774.56	\$234,774.56	\$0.00
3271 Derechos de autor, patentes, regalías y otros	\$0.00	\$461,997.16	\$461,997.16	\$234,774.56	\$227,222.60	\$234,774.56	\$0.00	\$227,222.60	\$234,774.56	\$234,774.56	\$0.00
3290 Otros arrendamientos	\$0.00	\$134,652.00	\$134,652.00	\$134,652.00	\$0.00	\$134,652.00	\$0.00	\$0.00	\$0.00	\$0.00	\$134,652.00
3291 Otros arrendamientos	\$0.00	\$134,652.00	\$134,652.00	\$134,652.00	\$0.00	\$134,652.00	\$0.00	\$0.00	\$0.00	\$0.00	\$134,652.00
<b>3300 SERVICIOS PROFESIONALES, CIENTÍFICOS, TÉCNICO</b>	<b>\$1,617,908.00</b>	<b>\$332,662.00</b>	<b>\$1,950,570.00</b>	<b>\$1,700,566.92</b>	<b>\$250,003.08</b>	<b>\$1,305,006.92</b>	<b>\$395,560.00</b>	<b>\$645,563.08</b>	<b>\$1,305,006.92</b>	<b>\$1,305,006.92</b>	<b>\$0.00</b>
3310 Servicios legales, de contabilidad, auditoría y relacionado	\$0.00	\$269,036.00	\$269,036.00	\$67,259.06	\$201,776.94	\$67,259.06	\$0.00	\$201,776.94	\$67,259.06	\$67,259.06	\$0.00
3311 Servicios relacionados con procedimientos jurisdiccionales	\$0.00	\$269,036.00	\$269,036.00	\$67,259.06	\$201,776.94	\$67,259.06	\$0.00	\$201,776.94	\$67,259.06	\$67,259.06	\$0.00
3330 Servicios de consultoría administrativa, procesos, técnica	\$0.00	\$48,100.00	\$48,100.00	\$48,100.00	\$0.00	\$48,100.00	\$0.00	\$0.00	\$48,100.00	\$48,100.00	\$0.00
3333 Servicios relacionados con certificación de procesos	\$0.00	\$48,100.00	\$48,100.00	\$48,100.00	\$0.00	\$48,100.00	\$0.00	\$0.00	\$48,100.00	\$48,100.00	\$0.00
3360 Servicios de apoyo administrativo, traducción, fotocopiadr	\$103,654.00	-\$78,100.00	\$25,554.00	\$0.00	\$25,554.00	\$0.00	\$0.00	\$25,554.00	\$0.00	\$0.00	\$0.00
3363 Servicio de impresión de documentos y papelería oficial	\$103,654.00	-\$78,100.00	\$25,554.00	\$0.00	\$25,554.00	\$0.00	\$0.00	\$25,554.00	\$0.00	\$0.00	\$0.00
3380 Servicios de vigilancia	\$1,514,254.00	\$93,626.00	\$1,607,880.00	\$1,585,207.86	\$22,672.14	\$1,189,647.86	\$395,560.00	\$418,232.14	\$1,189,647.86	\$1,189,647.86	\$0.00
3381 Servicios de vigilancia	\$1,514,254.00	\$93,626.00	\$1,607,880.00	\$1,585,207.86	\$22,672.14	\$1,189,647.86	\$395,560.00	\$418,232.14	\$1,189,647.86	\$1,189,647.86	\$0.00
<b>3400 SERVICIOS FINANCIEROS, BANCARIOS Y COMERCIA</b>	<b>\$0.00</b>	<b>\$13,772.30</b>	<b>\$13,772.30</b>	<b>\$13,537.55</b>	<b>\$234.75</b>	<b>\$13,537.55</b>	<b>\$0.00</b>	<b>\$234.75</b>	<b>\$13,537.55</b>	<b>\$13,537.55</b>	<b>\$0.00</b>
3410 Servicios financieros y bancarios	\$0.00	\$13,772.30	\$13,772.30	\$13,537.55	\$234.75	\$13,537.55	\$0.00	\$234.75	\$13,537.55	\$13,537.55	\$0.00



Usr: KHERRERA  
Rep: rptEstadoPresupuestoEgresos\_FF

## Universidad Tecnológica de Huejotzingo PUEBLA

Estado del Ejercicio del Presupuesto de Egresos por Fuente de Financiamiento Al 30/nov./2024

Fecha y hora de Impresión | 10/dic./2024  
01:28 p. m.

Unidad Administrativa											
Objeto del Gasto	Aprobado	Ampliaciones / (Reducciones)	Presupuesto Vigente	Comprometido	Presupuesto Disponible para Comprometer	Devengado	Comprometid o No Devengado	Presupuesto Sin Devengar	Ejercido	Pagado	Cuentas por Pagar Deuda
3411 Servicios financieros y bancarios	\$0.00	\$13,772.30	\$13,772.30	\$13,537.55	\$234.75	\$13,537.55	\$0.00	\$234.75	\$13,537.55	\$13,537.55	\$0.00
<b>3500 SERVICIOS DE INSTALACIÓN, REPARACIÓN, MANTEN</b>	<b>\$2,726,654.00</b>	<b>\$240,490.75</b>	<b>\$2,967,144.75</b>	<b>\$2,461,389.32</b>	<b>\$505,755.43</b>	<b>\$1,739,413.32</b>	<b>\$721,976.00</b>	<b>\$1,227,731.43</b>	<b>\$1,739,413.32</b>	<b>\$1,739,413.32</b>	<b>\$0.00</b>
3540 Instalación, reparación y mantenimiento de equipo e instr	\$0.00	\$82,000.00	\$82,000.00	\$0.00	\$82,000.00	\$0.00	\$0.00	\$82,000.00	\$0.00	\$0.00	\$0.00
3541 Instalación, reparación y mantenimiento de equipo e instr	\$0.00	\$82,000.00	\$82,000.00	\$0.00	\$82,000.00	\$0.00	\$0.00	\$82,000.00	\$0.00	\$0.00	\$0.00
3550 Reparación y mantenimiento de equipo de transporte	\$0.00	\$182,820.75	\$182,820.75	\$696.00	\$182,124.75	\$696.00	\$0.00	\$182,124.75	\$696.00	\$696.00	\$0.00
3551 Mantenimiento y conservación de vehículos terrestres, aé	\$0.00	\$182,820.75	\$182,820.75	\$696.00	\$182,124.75	\$696.00	\$0.00	\$182,124.75	\$696.00	\$696.00	\$0.00
3570 Instalación, reparación y mantenimiento de maquinaria, o	\$0.00	\$200,000.00	\$200,000.00	\$38,369.32	\$161,630.68	\$38,369.32	\$0.00	\$161,630.68	\$38,369.32	\$38,369.32	\$0.00
3571 Instalación, reparación y mantenimiento de maquinaria y	\$0.00	\$200,000.00	\$200,000.00	\$38,369.32	\$161,630.68	\$38,369.32	\$0.00	\$161,630.68	\$38,369.32	\$38,369.32	\$0.00
3580 Servicios de limpieza y manejo de desechos	\$1,739,290.00	-\$284,870.00	\$1,454,420.00	\$1,454,420.00	\$0.00	\$974,420.00	\$480,000.00	\$480,000.00	\$974,420.00	\$974,420.00	\$0.00
3581 Servicios de limpieza y manejo de desechos	\$1,739,290.00	-\$284,870.00	\$1,454,420.00	\$1,454,420.00	\$0.00	\$974,420.00	\$480,000.00	\$480,000.00	\$974,420.00	\$974,420.00	\$0.00
3590 Servicios de jardinería y fumigación	\$987,364.00	\$80,540.00	\$1,047,904.00	\$967,904.00	\$80,000.00	\$725,928.00	\$241,976.00	\$321,976.00	\$725,928.00	\$725,928.00	\$0.00
3591 Servicios de jardinería y fumigación	\$987,364.00	\$80,540.00	\$1,047,904.00	\$967,904.00	\$80,000.00	\$725,928.00	\$241,976.00	\$321,976.00	\$725,928.00	\$725,928.00	\$0.00
<b>3600 SERVICIOS DE COMUNICACIÓN SOCIAL Y PUBLICIDA</b>	<b>\$50,000.00</b>	<b>\$84,778.64</b>	<b>\$134,778.64</b>	<b>\$134,778.64</b>	<b>\$0.00</b>	<b>\$134,778.64</b>	<b>\$0.00</b>	<b>\$0.00</b>	<b>\$134,778.64</b>	<b>\$134,778.64</b>	<b>\$0.00</b>
3620 Difusión por radio, televisión y otros medios de mensajes	\$50,000.00	-\$1,268.40	\$48,731.60	\$48,731.60	\$0.00	\$48,731.60	\$0.00	\$0.00	\$48,731.60	\$48,731.60	\$0.00
3621 Difusión por radio, televisión y otros medios de mensajes	\$50,000.00	-\$1,268.40	\$48,731.60	\$48,731.60	\$0.00	\$48,731.60	\$0.00	\$0.00	\$48,731.60	\$48,731.60	\$0.00
3630 Servicios de creatividad, reproducción y producción de p	\$0.00	\$86,047.04	\$86,047.04	\$86,047.04	\$0.00	\$86,047.04	\$0.00	\$0.00	\$86,047.04	\$86,047.04	\$0.00
3631 Servicios de creatividad, reproducción y producción de p	\$0.00	\$86,047.04	\$86,047.04	\$86,047.04	\$0.00	\$86,047.04	\$0.00	\$0.00	\$86,047.04	\$86,047.04	\$0.00
<b>3700 SERVICIOS DE TRASLADOS Y VIÁTICOS</b>	<b>\$150,507.00</b>	<b>-\$49,493.00</b>	<b>\$101,014.00</b>	<b>\$509.00</b>	<b>\$100,505.00</b>	<b>\$509.00</b>	<b>\$0.00</b>	<b>\$100,505.00</b>	<b>\$509.00</b>	<b>\$509.00</b>	<b>\$0.00</b>
3750 Viáticos en el país	\$150,507.00	-\$49,493.00	\$101,014.00	\$509.00	\$100,505.00	\$509.00	\$0.00	\$100,505.00	\$509.00	\$509.00	\$0.00
3751 Viáticos en el país	\$150,507.00	-\$49,493.00	\$101,014.00	\$509.00	\$100,505.00	\$509.00	\$0.00	\$100,505.00	\$509.00	\$509.00	\$0.00
<b>3800 SERVICIOS OFICIALES</b>	<b>\$60,000.00</b>	<b>\$510,707.70</b>	<b>\$570,707.70</b>	<b>\$544,707.70</b>	<b>\$26,000.00</b>	<b>\$544,707.70</b>	<b>\$0.00</b>	<b>\$26,000.00</b>	<b>\$544,707.70</b>	<b>\$544,707.70</b>	<b>\$0.00</b>
3820 Gastos de orden social y cultural	\$60,000.00	\$495,300.00	\$555,300.00	\$529,300.00	\$26,000.00	\$529,300.00	\$0.00	\$26,000.00	\$529,300.00	\$529,300.00	\$0.00
3821 Gastos de orden social	\$60,000.00	\$495,300.00	\$555,300.00	\$529,300.00	\$26,000.00	\$529,300.00	\$0.00	\$26,000.00	\$529,300.00	\$529,300.00	\$0.00
3850 Gastos de representación	\$0.00	\$15,407.70	\$15,407.70	\$15,407.70	\$0.00	\$15,407.70	\$0.00	\$0.00	\$15,407.70	\$15,407.70	\$0.00
3851 Gastos de representación	\$0.00	\$15,407.70	\$15,407.70	\$15,407.70	\$0.00	\$15,407.70	\$0.00	\$0.00	\$15,407.70	\$15,407.70	\$0.00
<b>3900 OTROS SERVICIOS GENERALES</b>	<b>\$3,620,225.00</b>	<b>-\$970,419.42</b>	<b>\$2,649,805.58</b>	<b>\$817,526.00</b>	<b>\$1,832,279.58</b>	<b>\$817,526.00</b>	<b>\$0.00</b>	<b>\$1,832,279.58</b>	<b>\$817,526.00</b>	<b>\$817,526.00</b>	<b>\$0.00</b>
3920 Impuestos y derechos	\$1,210,614.00	-\$461,307.00	\$749,307.00	\$596,078.00	\$153,229.00	\$596,078.00	\$0.00	\$153,229.00	\$596,078.00	\$596,078.00	\$0.00
3921 Otros impuestos y derechos	\$1,210,614.00	-\$461,307.00	\$749,307.00	\$596,078.00	\$153,229.00	\$596,078.00	\$0.00	\$153,229.00	\$596,078.00	\$596,078.00	\$0.00
3980 Impuesto sobre nóminas y otros que se deriven de una re	\$2,409,611.00	-\$509,112.42	\$1,900,498.58	\$221,448.00	\$1,679,050.58	\$221,448.00	\$0.00	\$1,679,050.58	\$221,448.00	\$221,448.00	\$0.00
3981 Impuesto sobre nóminas y otros que se deriven de una re	\$2,409,611.00	-\$509,112.42	\$1,900,498.58	\$221,448.00	\$1,679,050.58	\$221,448.00	\$0.00	\$1,679,050.58	\$221,448.00	\$221,448.00	\$0.00
<b>4000 TRANSFERENCIAS, ASIGNACIONES, SUBSIDIO</b>	<b>\$400,000.00</b>	<b>-\$200,000.00</b>	<b>\$200,000.00</b>	<b>\$0.00</b>	<b>\$200,000.00</b>	<b>\$0.00</b>	<b>\$0.00</b>	<b>\$200,000.00</b>	<b>\$0.00</b>	<b>\$0.00</b>	<b>\$0.00</b>





Usr: KHERRERA  
Rep: rptEstadoPresupuestoEgresos\_FF

Universidad Tecnológica de Huejotzingo  
PUEBLA

Estado del Ejercicio del Presupuesto de Egresos por Fuente de Financiamiento Al 30/nov./2024

Fecha y hora de Impresión | 10/dic./2024  
01:28 p. m.

Unidad Administrativa		Aprobado	Ampliaciones / (Reducciones)	Presupuesto Vigente	Comprometido	Presupuesto Disponible para Comprometer	Devengado	Comprometido o No Devengado	Presupuesto Sin Devengar	Ejercido	Pagado	Cuentas por Pagar Deuda
Objeto del Gasto												
4400	AYUDAS SOCIALES	\$400,000.00	-\$200,000.00	\$200,000.00	\$0.00	\$200,000.00	\$0.00	\$0.00	\$200,000.00	\$0.00	\$0.00	\$0.00
4410	Ayudas sociales a personas	\$400,000.00	-\$200,000.00	\$200,000.00	\$0.00	\$200,000.00	\$0.00	\$0.00	\$200,000.00	\$0.00	\$0.00	\$0.00
4417	Ayudas en materia de formación educativa y cultural	\$400,000.00	-\$200,000.00	\$200,000.00	\$0.00	\$200,000.00	\$0.00	\$0.00	\$200,000.00	\$0.00	\$0.00	\$0.00
<b>5000</b>	<b>BIENES MUEBLES, INMUEBLES E INTANGIBLE:</b>	<b>\$0.00</b>	<b>\$270,000.00</b>	<b>\$270,000.00</b>	<b>\$0.00</b>	<b>\$270,000.00</b>	<b>\$0.00</b>	<b>\$0.00</b>	<b>\$270,000.00</b>	<b>\$0.00</b>	<b>\$0.00</b>	<b>\$0.00</b>
5100	MOBILIARIO Y EQUIPO DE ADMINISTRACIÓN	\$0.00	\$200,000.00	\$200,000.00	\$0.00	\$200,000.00	\$0.00	\$0.00	\$200,000.00	\$0.00	\$0.00	\$0.00
5150	Equipo de cómputo y de tecnologías de la información	\$0.00	\$100,000.00	\$100,000.00	\$0.00	\$100,000.00	\$0.00	\$0.00	\$100,000.00	\$0.00	\$0.00	\$0.00
5151	Equipo de cómputo y de tecnología de la información	\$0.00	\$100,000.00	\$100,000.00	\$0.00	\$100,000.00	\$0.00	\$0.00	\$100,000.00	\$0.00	\$0.00	\$0.00
5190	Otros mobiliarios y equipos de administración	\$0.00	\$100,000.00	\$100,000.00	\$0.00	\$100,000.00	\$0.00	\$0.00	\$100,000.00	\$0.00	\$0.00	\$0.00
5191	Otros mobiliarios y equipos de administración	\$0.00	\$100,000.00	\$100,000.00	\$0.00	\$100,000.00	\$0.00	\$0.00	\$100,000.00	\$0.00	\$0.00	\$0.00
5200	MOBILIARIO Y EQUIPO EDUCACIONAL Y RECREATIVO	\$0.00	\$30,000.00	\$30,000.00	\$0.00	\$30,000.00	\$0.00	\$0.00	\$30,000.00	\$0.00	\$0.00	\$0.00
5210	Equipos y aparatos audiovisuales	\$0.00	\$30,000.00	\$30,000.00	\$0.00	\$30,000.00	\$0.00	\$0.00	\$30,000.00	\$0.00	\$0.00	\$0.00
5211	Equipos y aparatos audiovisuales	\$0.00	\$30,000.00	\$30,000.00	\$0.00	\$30,000.00	\$0.00	\$0.00	\$30,000.00	\$0.00	\$0.00	\$0.00
5600	MAQUINARIA, OTROS EQUIPOS Y HERRAMIENTAS	\$0.00	\$40,000.00	\$40,000.00	\$0.00	\$40,000.00	\$0.00	\$0.00	\$40,000.00	\$0.00	\$0.00	\$0.00
5650	Equipo de comunicación y telecomunicación	\$0.00	\$40,000.00	\$40,000.00	\$0.00	\$40,000.00	\$0.00	\$0.00	\$40,000.00	\$0.00	\$0.00	\$0.00
5651	Equipos de comunicación y telecomunicación	\$0.00	\$40,000.00	\$40,000.00	\$0.00	\$40,000.00	\$0.00	\$0.00	\$40,000.00	\$0.00	\$0.00	\$0.00
<b>CAPTACIÓN DE DERECHOS 2024</b>		<b>\$13,479,927.00</b>	<b>\$332.63</b>	<b>\$13,480,259.63</b>	<b>\$8,538,766.16</b>	<b>\$4,941,493.47</b>	<b>\$7,250,422.96</b>	<b>\$1,286,543.20</b>	<b>\$6,230,036.67</b>	<b>\$7,115,570.96</b>	<b>\$7,115,570.96</b>	<b>\$134,652.00</b>
<b>05</b>	<b>ECONOMIAS DE INGRESOS PROPIOS 2023</b>											
3000	SERVICIOS GENERALES	\$0.00	\$386,547.19	\$386,547.19	\$2,389.87	\$384,157.32	\$2,389.87	\$0.00	\$384,157.32	\$2,389.87	\$2,389.87	\$0.00
3400	SERVICIOS FINANCIEROS, BANCARIOS Y COMERCIALES	\$0.00	\$2,425.99	\$2,425.99	\$2,389.87	\$36.12	\$2,389.87	\$0.00	\$36.12	\$2,389.87	\$2,389.87	\$0.00
3410	Servicios financieros y bancarios	\$0.00	\$2,425.99	\$2,425.99	\$2,389.87	\$36.12	\$2,389.87	\$0.00	\$36.12	\$2,389.87	\$2,389.87	\$0.00
3411	Servicios financieros y bancarios	\$0.00	\$2,425.99	\$2,425.99	\$2,389.87	\$36.12	\$2,389.87	\$0.00	\$36.12	\$2,389.87	\$2,389.87	\$0.00
3900	OTROS SERVICIOS GENERALES	\$0.00	\$384,121.20	\$384,121.20	\$0.00	\$384,121.20	\$0.00	\$0.00	\$384,121.20	\$0.00	\$0.00	\$0.00
3920	Impuestos y derechos	\$0.00	\$7,141.21	\$7,141.21	\$0.00	\$7,141.21	\$0.00	\$0.00	\$7,141.21	\$0.00	\$0.00	\$0.00
3921	Otros impuestos y derechos	\$0.00	\$7,141.21	\$7,141.21	\$0.00	\$7,141.21	\$0.00	\$0.00	\$7,141.21	\$0.00	\$0.00	\$0.00
3990	Otros servicios generales	\$0.00	\$376,979.99	\$376,979.99	\$0.00	\$376,979.99	\$0.00	\$0.00	\$376,979.99	\$0.00	\$0.00	\$0.00
3993	Otros servicios generales	\$0.00	\$376,979.99	\$376,979.99	\$0.00	\$376,979.99	\$0.00	\$0.00	\$376,979.99	\$0.00	\$0.00	\$0.00
<b>ECONOMIAS DE INGRESOS PROPIOS</b>		<b>\$0.00</b>	<b>\$386,547.19</b>	<b>\$386,547.19</b>	<b>\$2,389.87</b>	<b>\$384,157.32</b>	<b>\$2,389.87</b>	<b>\$0.00</b>	<b>\$384,157.32</b>	<b>\$2,389.87</b>	<b>\$2,389.87</b>	<b>\$0.00</b>
<b>06</b>	<b>ECONOMIAS DE INGRESOS PROPIOS 2022</b>											
3000	SERVICIOS GENERALES	\$0.00	\$40,645.83	\$40,645.83	\$7.99	\$40,637.84	\$7.99	\$0.00	\$40,637.84	\$7.99	\$7.99	\$0.00



Usr: KHERRERA  
Rep: rptEstadoPresupuestoEgresos\_FF

## Universidad Tecnológica de Huejotzingo PUEBLA

Estado del Ejercicio del Presupuesto de Egresos por Fuente de Financiamiento Al 30/nov./2024

Fecha y hora de Impresión | 10/dic./2024  
01:28 p. m.

Unidad Administrativa Objeto del Gasto	Aprobado	Ampliaciones / (Reducciones)	Presupuesto Vigente	Comprometido	Presupuesto Disponible para Comprometer	Devengado	Comprometid o No Devengado	Presupuesto Sin Devengar	Ejercido	Pagado	Cuentas por Pagar Deuda
3300 SERVICIOS PROFESIONALES, CIENTÍFICOS, TÉCNICO	\$0.00	\$40,602.57	\$40,602.57	\$0.00	\$40,602.57	\$0.00	\$0.00	\$40,602.57	\$0.00	\$0.00	\$0.00
3310 Servicios legales, de contabilidad, auditoría y relacionado	\$0.00	\$2.61	\$2.61	\$0.00	\$2.61	\$0.00	\$0.00	\$2.61	\$0.00	\$0.00	\$0.00
3311 Servicios relacionados con procedimientos jurisdiccionales	\$0.00	\$2.61	\$2.61	\$0.00	\$2.61	\$0.00	\$0.00	\$2.61	\$0.00	\$0.00	\$0.00
3340 Servicios de capacitación	\$0.00	\$40,599.96	\$40,599.96	\$0.00	\$40,599.96	\$0.00	\$0.00	\$40,599.96	\$0.00	\$0.00	\$0.00
3342 Capacitación especializada	\$0.00	\$40,599.96	\$40,599.96	\$0.00	\$40,599.96	\$0.00	\$0.00	\$40,599.96	\$0.00	\$0.00	\$0.00
3400 SERVICIOS FINANCIEROS, BANCARIOS Y COMERCIALES	\$0.00	\$43.26	\$43.26	\$7.99	\$35.27	\$7.99	\$0.00	\$35.27	\$7.99	\$7.99	\$0.00
3410 Servicios financieros y bancarios	\$0.00	\$43.26	\$43.26	\$7.99	\$35.27	\$7.99	\$0.00	\$35.27	\$7.99	\$7.99	\$0.00
3411 Servicios financieros y bancarios	\$0.00	\$43.26	\$43.26	\$7.99	\$35.27	\$7.99	\$0.00	\$35.27	\$7.99	\$7.99	\$0.00
5000 BIENES MUEBLES, INMUEBLES E INTANGIBLES	\$0.00	\$262,803.24	\$262,803.24	\$0.00	\$262,803.24	\$0.00	\$0.00	\$262,803.24	\$0.00	\$0.00	\$0.00
5100 MOBILIARIO Y EQUIPO DE ADMINISTRACIÓN	\$0.00	\$75,914.46	\$75,914.46	\$0.00	\$75,914.46	\$0.00	\$0.00	\$75,914.46	\$0.00	\$0.00	\$0.00
5150 Equipo de cómputo y de tecnologías de la información	\$0.00	\$75,914.46	\$75,914.46	\$0.00	\$75,914.46	\$0.00	\$0.00	\$75,914.46	\$0.00	\$0.00	\$0.00
5151 Equipo de cómputo y de tecnología de la información	\$0.00	\$75,914.46	\$75,914.46	\$0.00	\$75,914.46	\$0.00	\$0.00	\$75,914.46	\$0.00	\$0.00	\$0.00
5200 MOBILIARIO Y EQUIPO EDUCACIONAL Y RECREATIVO	\$0.00	\$186,888.78	\$186,888.78	\$0.00	\$186,888.78	\$0.00	\$0.00	\$186,888.78	\$0.00	\$0.00	\$0.00
5210 Equipos y aparatos audiovisuales	\$0.00	\$186,888.78	\$186,888.78	\$0.00	\$186,888.78	\$0.00	\$0.00	\$186,888.78	\$0.00	\$0.00	\$0.00
5211 Equipos y aparatos audiovisuales	\$0.00	\$186,888.78	\$186,888.78	\$0.00	\$186,888.78	\$0.00	\$0.00	\$186,888.78	\$0.00	\$0.00	\$0.00
<b>ECONOMIAS DE INGRESOS PROPIOS</b>	\$0.00	\$303,449.07	\$303,449.07	\$7.99	\$303,441.08	\$7.99	\$0.00	\$303,441.08	\$7.99	\$7.99	\$0.00
<b>07 REMANENTES DE CAPTACION DE DERECHOS 2023</b>											
3000 SERVICIOS GENERALES	\$0.00	\$24,541.76	\$24,541.76	\$17,503.15	\$7,038.61	\$17,503.15	\$0.00	\$7,038.61	\$17,503.15	\$17,503.15	\$0.00
3100 SERVICIOS BÁSICOS	\$0.00	\$24,525.00	\$24,525.00	\$17,503.15	\$7,021.85	\$17,503.15	\$0.00	\$7,021.85	\$17,503.15	\$17,503.15	\$0.00
3140 Telefonía tradicional	\$0.00	\$24,525.00	\$24,525.00	\$17,503.15	\$7,021.85	\$17,503.15	\$0.00	\$7,021.85	\$17,503.15	\$17,503.15	\$0.00
3141 Servicio telefónico convencional	\$0.00	\$24,525.00	\$24,525.00	\$17,503.15	\$7,021.85	\$17,503.15	\$0.00	\$7,021.85	\$17,503.15	\$17,503.15	\$0.00
3400 SERVICIOS FINANCIEROS, BANCARIOS Y COMERCIALES	\$0.00	\$16.76	\$16.76	\$0.00	\$16.76	\$0.00	\$0.00	\$16.76	\$0.00	\$0.00	\$0.00
3410 Servicios financieros y bancarios	\$0.00	\$16.76	\$16.76	\$0.00	\$16.76	\$0.00	\$0.00	\$16.76	\$0.00	\$0.00	\$0.00
3411 Servicios financieros y bancarios	\$0.00	\$16.76	\$16.76	\$0.00	\$16.76	\$0.00	\$0.00	\$16.76	\$0.00	\$0.00	\$0.00
<b>REMANENTES DE CAPTACION DE DE</b>	\$0.00	\$24,541.76	\$24,541.76	\$17,503.15	\$7,038.61	\$17,503.15	\$0.00	\$7,038.61	\$17,503.15	\$17,503.15	\$0.00
<b>09 ECONOMIAS DE CAPTACION DE DERECHOS 2023</b>											
3000 SERVICIOS GENERALES	\$0.00	\$1,058,700.00	\$1,058,700.00	\$1,058,700.00	\$0.00	\$1,058,700.00	\$0.00	\$0.00	\$1,058,700.00	\$1,058,700.00	\$0.00
3900 OTROS SERVICIOS GENERALES	\$0.00	\$1,058,700.00	\$1,058,700.00	\$1,058,700.00	\$0.00	\$1,058,700.00	\$0.00	\$0.00	\$1,058,700.00	\$1,058,700.00	\$0.00
3920 Impuestos y derechos	\$0.00	\$1,058,700.00	\$1,058,700.00	\$1,058,700.00	\$0.00	\$1,058,700.00	\$0.00	\$0.00	\$1,058,700.00	\$1,058,700.00	\$0.00





Usu: KHERRERA  
Rep: rptEstadoPresupuestoEgresos\_FF

## Universidad Tecnológica de Huejotzingo PUEBLA

Estado del Ejercicio del Presupuesto de Egresos por Fuente de Financiamiento Al 30/nov./2024

Fecha y hora de Impresión | 10/dic./2024  
01:28 p. m.

Unidad Administrativa Objeto del Gasto	Aprobado	Ampliaciones / (Reducciones)	Presupuesto Vigente	Comprometido	Presupuesto Disponible para Comprometer	Devengado	Comprometid o No Devengado	Presupuesto Sin Devengar	Ejercido	Pagado	Cuentas por Pagar Deuda
3921 Otros impuestos y derechos	\$0.00	\$1,058,700.00	\$1,058,700.00	\$1,058,700.00	\$0.00	\$1,058,700.00	\$0.00	\$0.00	\$1,058,700.00	\$1,058,700.00	\$0.00
<b>5000 BIENES MUEBLES, INMUEBLES E INTANGIBLE:</b>	<b>\$0.00</b>	<b>\$149,999.97</b>	<b>\$149,999.97</b>	<b>\$149,999.97</b>	<b>\$0.00</b>	<b>\$149,999.97</b>	<b>\$0.00</b>	<b>\$0.00</b>	<b>\$149,999.97</b>	<b>\$149,999.97</b>	<b>\$0.00</b>
5100 MOBILIARIO Y EQUIPO DE ADMINISTRACIÓN	\$0.00	\$149,999.97	\$149,999.97	\$149,999.97	\$0.00	\$149,999.97	\$0.00	\$0.00	\$149,999.97	\$149,999.97	\$0.00
5190 Otros mobiliarios y equipos de administración	\$0.00	\$149,999.97	\$149,999.97	\$149,999.97	\$0.00	\$149,999.97	\$0.00	\$0.00	\$149,999.97	\$149,999.97	\$0.00
5191 Otros mobiliarios y equipos de administración	\$0.00	\$149,999.97	\$149,999.97	\$149,999.97	\$0.00	\$149,999.97	\$0.00	\$0.00	\$149,999.97	\$149,999.97	\$0.00
<b>ECONOMIAS DE CAPTACION DE DER</b>	<b>\$0.00</b>	<b>\$1,208,699.97</b>	<b>\$1,208,699.97</b>	<b>\$1,208,699.97</b>	<b>\$0.00</b>	<b>\$1,208,699.97</b>	<b>\$0.00</b>	<b>\$0.00</b>	<b>\$1,208,699.97</b>	<b>\$1,208,699.97</b>	<b>\$0.00</b>
<b>11 PRODEP 2024</b>											
3000 SERVICIOS GENERALES	\$0.00	\$2.06	\$2.06	\$0.00	\$2.06	\$0.00	\$0.00	\$2.06	\$0.00	\$0.00	\$0.00
3400 SERVICIOS FINANCIEROS, BANCARIOS Y COMERCIAI	\$0.00	\$2.06	\$2.06	\$0.00	\$2.06	\$0.00	\$0.00	\$2.06	\$0.00	\$0.00	\$0.00
3410 Servicios financieros y bancarios	\$0.00	\$2.06	\$2.06	\$0.00	\$2.06	\$0.00	\$0.00	\$2.06	\$0.00	\$0.00	\$0.00
3411 Servicios financieros y bancarios	\$0.00	\$2.06	\$2.06	\$0.00	\$2.06	\$0.00	\$0.00	\$2.06	\$0.00	\$0.00	\$0.00
5000 BIENES MUEBLES, INMUEBLES E INTANGIBLE:	\$0.00	\$60,050.00	\$60,050.00	\$0.00	\$60,050.00	\$0.00	\$0.00	\$60,050.00	\$0.00	\$0.00	\$0.00
5100 MOBILIARIO Y EQUIPO DE ADMINISTRACIÓN	\$0.00	\$60,050.00	\$60,050.00	\$0.00	\$60,050.00	\$0.00	\$0.00	\$60,050.00	\$0.00	\$0.00	\$0.00
5150 Equipo de cómputo y de tecnologías de la información	\$0.00	\$60,050.00	\$60,050.00	\$0.00	\$60,050.00	\$0.00	\$0.00	\$60,050.00	\$0.00	\$0.00	\$0.00
5151 Equipo de cómputo y de tecnología de la información	\$0.00	\$60,050.00	\$60,050.00	\$0.00	\$60,050.00	\$0.00	\$0.00	\$60,050.00	\$0.00	\$0.00	\$0.00
<b>PRODEP 2024</b>	<b>\$0.00</b>	<b>\$60,052.06</b>	<b>\$60,052.06</b>	<b>\$0.00</b>	<b>\$60,052.06</b>	<b>\$0.00</b>	<b>\$0.00</b>	<b>\$60,052.06</b>	<b>\$0.00</b>	<b>\$0.00</b>	<b>\$0.00</b>
<b>Total Final</b>	<b>\$123,195,172.00</b>	<b>\$4,374,590.39</b>	<b>\$127,569,762.39</b>	<b>\$106,199,896.56</b>	<b>\$23,369,865.83</b>	<b>\$102,911,355.36</b>	<b>\$1,288,543.20</b>	<b>\$24,656,407.03</b>	<b>\$101,996,628.70</b>	<b>\$101,996,628.70</b>	<b>\$914,726.66</b>

C. ITZEL ROSALIA PIMIENTA HERNANDEZ  
RECTORA

C. ABRAHAM RUIZ MONTES  
DIRECCIÓN DE ADMINISTRACIÓN Y FINANZAS

C. DULCE MÓNICA GARCÍA AMAYA  
DEPTO. DE RECURSOS FINANCIEROS Y CONTABILIDAD

C. KYLIA ESTEFANIA POLO HERRERA  
DEPTO. PROGRAMACIÓN Y PRESUPUESTO



Usr: KHERRERA  
Rep: rptEstadoPresupuestoEgresos

## Universidad Tecnológica de Huejotzingo PUEBLA

Estado del Ejercicio del Presupuesto de Egresos por Capítulo del Gasto Al 30/nov./2024

Fecha y hora de Impresión | 10/dic./2024  
01:29 p. m.

Objeto del Gasto	Aprobado	Ampliaciones / (Reducciones)	Presupuesto Vigente	Comprometido	Presupuesto Disponible para Comprometer	Devengado	Comprometido No Devengado	Presupuesto Sin Devengar	Ejercido	Pagado	Cuentas por Pagar Deuda
<b>1000 SERVICIOS PERSONALES</b>	<b>\$99,850,272.00</b>	<b>-\$223,094.18</b>	<b>\$99,627,177.82</b>	<b>\$85,260,223.19</b>	<b>\$14,366,954.63</b>	<b>\$85,260,223.19</b>	<b>\$0.00</b>	<b>\$14,366,954.63</b>	<b>\$85,056,140.53</b>	<b>\$85,056,140.53</b>	<b>\$204,082.66</b>
1100 REMUNERACIONES AL PERSONAL DE CARÁCTER PE	\$64,326,214.00	-\$10,025,163.02	\$54,301,050.98	\$45,690,937.62	\$8,610,113.36	\$45,690,937.62	\$0.00	\$8,610,113.36	\$45,690,937.62	\$45,690,937.62	\$0.00
Sueldos base al personal permanente	\$64,326,214.00	-\$10,025,163.02	\$54,301,050.98	\$45,690,937.62	\$8,610,113.36	\$45,690,937.62	\$0.00	\$8,610,113.36	\$45,690,937.62	\$45,690,937.62	\$0.00
1132 Sueldo base al personal de confianza	\$64,326,214.00	-\$10,025,163.02	\$54,301,050.98	\$45,690,937.62	\$8,610,113.36	\$45,690,937.62	\$0.00	\$8,610,113.36	\$45,690,937.62	\$45,690,937.62	\$0.00
1200 REMUNERACIONES AL PERSONAL DE CARÁCTER TR	\$0.00	\$15,358,776.37	\$15,358,776.37	\$12,677,940.59	\$2,680,835.78	\$12,677,940.59	\$0.00	\$2,680,835.78	\$12,677,940.59	\$12,677,940.59	\$0.00
Sueldos base al personal eventual	\$0.00	\$15,358,776.37	\$15,358,776.37	\$12,677,940.59	\$2,680,835.78	\$12,677,940.59	\$0.00	\$2,680,835.78	\$12,677,940.59	\$12,677,940.59	\$0.00
1221 Sueldos base al personal eventual	\$0.00	\$15,358,776.37	\$15,358,776.37	\$12,677,940.59	\$2,680,835.78	\$12,677,940.59	\$0.00	\$2,680,835.78	\$12,677,940.59	\$12,677,940.59	\$0.00
1300 REMUNERACIONES ADICIONALES Y ESPECIALES	\$12,182,836.00	-\$5,180,341.48	\$7,002,494.52	\$5,939,239.40	\$1,063,255.12	\$5,939,239.40	\$0.00	\$1,063,255.12	\$5,939,239.40	\$5,939,239.40	\$0.00
Primas por años de servicios efectivos prestados	\$0.00	\$362,835.82	\$362,835.82	\$362,835.82	\$0.00	\$362,835.82	\$0.00	\$0.00	\$362,835.82	\$362,835.82	\$0.00
1310 Prima de antigüedad	\$0.00	\$362,835.82	\$362,835.82	\$362,835.82	\$0.00	\$362,835.82	\$0.00	\$0.00	\$362,835.82	\$362,835.82	\$0.00
1320 Primas de vacaciones, dominical y gratificación de fin de	\$10,759,714.00	-\$4,120,055.30	\$6,639,658.70	\$5,576,403.58	\$1,063,255.12	\$5,576,403.58	\$0.00	\$1,063,255.12	\$5,576,403.58	\$5,576,403.58	\$0.00
1321 Primas de vacaciones y dominical	\$3,612,358.00	-\$1,707,982.00	\$1,904,376.00	\$1,836,850.07	\$67,525.93	\$1,836,850.07	\$0.00	\$67,525.93	\$1,836,850.07	\$1,836,850.07	\$0.00
1322 Aguinaldo o gratificación de fin de año	\$7,147,356.00	-\$2,412,073.30	\$4,735,282.70	\$3,739,553.51	\$995,729.19	\$3,739,553.51	\$0.00	\$995,729.19	\$3,739,553.51	\$3,739,553.51	\$0.00
1340 Compensaciones	\$1,423,122.00	-\$1,423,122.00	\$0.00	\$0.00	\$0.00	\$0.00	\$0.00	\$0.00	\$0.00	\$0.00	\$0.00
1343 Compensación por adquisición de material didáctico	\$1,423,122.00	-\$1,423,122.00	\$0.00	\$0.00	\$0.00	\$0.00	\$0.00	\$0.00	\$0.00	\$0.00	\$0.00
1400 SEGURIDAD SOCIAL	\$12,865,242.00	\$3,878,173.58	\$16,743,415.58	\$15,950,151.20	\$793,264.38	\$15,950,151.20	\$0.00	\$793,264.38	\$15,746,068.54	\$15,746,068.54	\$204,082.66
Aportaciones de seguridad social	\$11,578,718.00	\$4,095,740.88	\$15,674,458.88	\$14,939,541.36	\$734,917.52	\$14,939,541.36	\$0.00	\$734,917.52	\$14,735,458.70	\$14,735,458.70	\$204,082.66
1411 Aportaciones al Instituto de Seguridad y Servicios Sociale	\$11,578,718.00	\$4,095,740.88	\$15,674,458.88	\$14,939,541.36	\$734,917.52	\$14,939,541.36	\$0.00	\$734,917.52	\$14,735,458.70	\$14,735,458.70	\$204,082.66
1430 Aportaciones al sistema para el retiro	\$1,286,524.00	-\$217,567.30	\$1,068,956.70	\$1,010,609.84	\$58,346.86	\$1,010,609.84	\$0.00	\$58,346.86	\$1,010,609.84	\$1,010,609.84	\$0.00
1431 Aportaciones al sistema de ahorro para el retiro	\$1,286,524.00	-\$217,567.30	\$1,068,956.70	\$1,010,609.84	\$58,346.86	\$1,010,609.84	\$0.00	\$58,346.86	\$1,010,609.84	\$1,010,609.84	\$0.00
1500 OTRAS PRESTACIONES SOCIALES Y ECONÓMICAS	\$3,811,330.00	\$2,410,110.37	\$6,221,440.37	\$5,001,954.38	\$1,219,485.99	\$5,001,954.38	\$0.00	\$1,219,485.99	\$5,001,954.38	\$5,001,954.38	\$0.00
Prestaciones y haberes de retiro	\$0.00	\$106,298.98	\$106,298.98	\$98,077.24	\$8,221.74	\$98,077.24	\$0.00	\$8,221.74	\$98,077.24	\$98,077.24	\$0.00
1531 Prestación de retiro	\$0.00	\$106,298.98	\$106,298.98	\$98,077.24	\$8,221.74	\$98,077.24	\$0.00	\$8,221.74	\$98,077.24	\$98,077.24	\$0.00
1540 Prestaciones contractuales	\$3,811,330.00	\$2,293,811.39	\$6,105,141.39	\$4,893,877.14	\$1,211,264.25	\$4,893,877.14	\$0.00	\$1,211,264.25	\$4,893,877.14	\$4,893,877.14	\$0.00
1543 Prestaciones establecidas por condiciones generales de l	\$3,811,330.00	\$2,293,811.39	\$6,105,141.39	\$4,893,877.14	\$1,211,264.25	\$4,893,877.14	\$0.00	\$1,211,264.25	\$4,893,877.14	\$4,893,877.14	\$0.00
1590 Otras prestaciones sociales y económicas	\$0.00	\$10,000.00	\$10,000.00	\$10,000.00	\$0.00	\$10,000.00	\$0.00	\$0.00	\$10,000.00	\$10,000.00	\$0.00
1591 Otras prestaciones sociales	\$0.00	\$10,000.00	\$10,000.00	\$10,000.00	\$0.00	\$10,000.00	\$0.00	\$0.00	\$10,000.00	\$10,000.00	\$0.00
1600 PREVISIONES	\$6,664,650.00	-\$6,664,650.00	\$0.00	\$0.00	\$0.00	\$0.00	\$0.00	\$0.00	\$0.00	\$0.00	\$0.00
Previsiones de carácter laboral, económica y de segura	\$6,664,650.00	-\$6,664,650.00	\$0.00	\$0.00	\$0.00	\$0.00	\$0.00	\$0.00	\$0.00	\$0.00	\$0.00
1613 Otras medidas de carácter laboral y económico	\$6,664,650.00	-\$6,664,650.00	\$0.00	\$0.00	\$0.00	\$0.00	\$0.00	\$0.00	\$0.00	\$0.00	\$0.00
2000 MATERIALES Y SUMINISTROS	\$3,933,633.00	\$77,011.56	\$4,010,644.56	\$2,040,923.31	\$1,969,721.25	\$2,040,923.31	\$0.00	\$1,969,721.25	\$2,040,923.31	\$2,040,923.31	\$0.00
2100 MATERIALES DE ADMINISTRACIÓN, EMISIÓN DE DOC	\$2,394,080.00	\$28,388.25	\$2,422,468.25	\$1,128,927.48	\$1,293,540.77	\$1,128,927.48	\$0.00	\$1,293,540.77	\$1,128,927.48	\$1,128,927.48	\$0.00
Materiales, útiles y equipos menores de oficina	\$1,124,080.00	-\$452,828.00	\$671,252.00	\$21,005.09	\$650,246.91	\$21,005.09	\$0.00	\$650,246.91	\$21,005.09	\$21,005.09	\$0.00
2111 Materiales, útiles y equipos menores de oficina	\$1,124,080.00	-\$452,828.00	\$671,252.00	\$21,005.09	\$650,246.91	\$21,005.09	\$0.00	\$650,246.91	\$21,005.09	\$21,005.09	\$0.00
2120 Materiales y útiles de impresión y reproducción	\$0.00	\$495.00	\$495.00	\$495.00	\$0.00	\$495.00	\$0.00	\$0.00	\$495.00	\$495.00	\$0.00





Usr: KHERRERA  
Rep: rptEstadoPresupuestoEgresos

## Universidad Tecnológica de Huejotzingo PUEBLA

Estado del Ejercicio del Presupuesto de Egresos por Capítulo del Gasto Al 30/nov./2024

Fecha y 10/dic./2024

hora de Impresión 01:29 p. m.

Objeto del Gasto	Aprobado	Ampliaciones / (Reducciones)	Presupuesto Vigente	Comprometido	Presupuesto Disponible para Comprometer	Devengado	Comprometido No Devengado	Presupuesto Sin Devengar	Ejercido	Pagado	Cuentas por Pagar Deuda
2121 Materiales y útiles de impresión y reproducción	\$0.00	\$495.00	\$495.00	\$495.00	\$0.00	\$495.00	\$0.00	\$0.00	\$495.00	\$495.00	\$0.00
2140 Materiales, útiles y equipos menores de tecnologías de la	\$20,000.00	\$123,701.04	\$143,701.04	\$78,905.17	\$64,795.87	\$78,905.17	\$0.00	\$64,795.87	\$78,905.17	\$78,905.17	\$0.00
2141 Materiales, útiles y equipos menores de tecnologías de la	\$20,000.00	\$123,701.04	\$143,701.04	\$78,905.17	\$64,795.87	\$78,905.17	\$0.00	\$64,795.87	\$78,905.17	\$78,905.17	\$0.00
2150 Material impreso e información digital	\$100,000.00	\$652,068.39	\$752,068.39	\$407,638.13	\$344,430.26	\$407,638.13	\$0.00	\$344,430.26	\$407,638.13	\$407,638.13	\$0.00
2151 Material impreso e información digital	\$100,000.00	\$652,068.39	\$752,068.39	\$407,638.13	\$344,430.26	\$407,638.13	\$0.00	\$344,430.26	\$407,638.13	\$407,638.13	\$0.00
2160 Material de limpieza	\$1,150,000.00	-\$440,750.22	\$709,249.78	\$490,586.11	\$218,663.67	\$490,586.11	\$0.00	\$218,663.67	\$490,586.11	\$490,586.11	\$0.00
2161 Material de limpieza	\$1,150,000.00	-\$440,750.22	\$709,249.78	\$490,586.11	\$218,663.67	\$490,586.11	\$0.00	\$218,663.67	\$490,586.11	\$490,586.11	\$0.00
2170 Materiales y útiles de enseñanza	\$0.00	\$609.98	\$609.98	\$609.98	\$0.00	\$609.98	\$0.00	\$0.00	\$609.98	\$609.98	\$0.00
2171 Materiales y útiles de enseñanza	\$0.00	\$609.98	\$609.98	\$609.98	\$0.00	\$609.98	\$0.00	\$0.00	\$609.98	\$609.98	\$0.00
2180 Materiales para el registro e identificación de bienes y per	\$0.00	\$145,092.06	\$145,092.06	\$129,688.00	\$15,404.06	\$129,688.00	\$0.00	\$15,404.06	\$129,688.00	\$129,688.00	\$0.00
2181 Registro e identificación de bienes y personas	\$0.00	\$145,092.06	\$145,092.06	\$129,688.00	\$15,404.06	\$129,688.00	\$0.00	\$15,404.06	\$129,688.00	\$129,688.00	\$0.00
<b>2200 ALIMENTOS Y UTENSILIOS</b>	<b>\$90,123.00</b>	<b>\$26,236.01</b>	<b>\$116,359.01</b>	<b>\$68,238.55</b>	<b>\$48,120.46</b>	<b>\$68,238.55</b>	<b>\$0.00</b>	<b>\$48,120.46</b>	<b>\$68,238.55</b>	<b>\$68,238.55</b>	<b>\$0.00</b>
2210 Productos alimenticios para personas	\$60,123.00	\$51,236.01	\$111,359.01	\$65,854.22	\$45,504.79	\$65,854.22	\$0.00	\$45,504.79	\$65,854.22	\$65,854.22	\$0.00
2213 Productos alimenticios para el personal en las instalacion	\$60,123.00	\$51,236.01	\$111,359.01	\$65,854.22	\$45,504.79	\$65,854.22	\$0.00	\$45,504.79	\$65,854.22	\$65,854.22	\$0.00
2230 Utensilios para el servicio de alimentación	\$30,000.00	-\$29,000.00	\$5,000.00	\$2,384.33	\$2,615.67	\$2,384.33	\$0.00	\$2,615.67	\$2,384.33	\$2,384.33	\$0.00
2231 Utensilios para el servicio de alimentación	\$30,000.00	-\$29,000.00	\$5,000.00	\$2,384.33	\$2,615.67	\$2,384.33	\$0.00	\$2,615.67	\$2,384.33	\$2,384.33	\$0.00
<b>2400 MATERIALES Y ARTÍCULOS DE CONSTRUCCIÓN Y DE</b>	<b>\$188,405.00</b>	<b>\$46,506.28</b>	<b>\$234,911.28</b>	<b>\$21,920.45</b>	<b>\$212,990.83</b>	<b>\$21,920.45</b>	<b>\$0.00</b>	<b>\$212,990.83</b>	<b>\$21,920.45</b>	<b>\$21,920.45</b>	<b>\$0.00</b>
2410 Productos minerales no metálicos	\$0.00	\$264.06	\$264.06	\$132.03	\$132.03	\$132.03	\$0.00	\$132.03	\$132.03	\$132.03	\$0.00
2411 Productos minerales no metálicos	\$0.00	\$264.06	\$264.06	\$132.03	\$132.03	\$132.03	\$0.00	\$132.03	\$132.03	\$132.03	\$0.00
2420 Cemento y productos de concreto	\$25,685.00	-\$7,654.02	\$18,030.98	\$253.98	\$17,777.00	\$253.98	\$0.00	\$17,777.00	\$253.98	\$253.98	\$0.00
2421 Cemento y productos de concreto	\$25,685.00	-\$7,654.02	\$18,030.98	\$253.98	\$17,777.00	\$253.98	\$0.00	\$17,777.00	\$253.98	\$253.98	\$0.00
2430 Cal, yeso y productos de yeso	\$2,720.00	\$32.57	\$2,752.57	\$432.57	\$2,320.00	\$432.57	\$0.00	\$2,320.00	\$432.57	\$432.57	\$0.00
2431 Cal, yeso y productos de yeso	\$2,720.00	\$32.57	\$2,752.57	\$432.57	\$2,320.00	\$432.57	\$0.00	\$2,320.00	\$432.57	\$432.57	\$0.00
2440 Madera y productos de madera	\$0.00	\$3,000.00	\$3,000.00	\$2,438.15	\$561.85	\$2,438.15	\$0.00	\$561.85	\$2,438.15	\$2,438.15	\$0.00
2441 Madera y productos de madera	\$0.00	\$3,000.00	\$3,000.00	\$2,438.15	\$561.85	\$2,438.15	\$0.00	\$561.85	\$2,438.15	\$2,438.15	\$0.00
2450 Vidrio y productos de vidrio	\$0.00	\$201.84	\$201.84	\$201.84	\$0.00	\$201.84	\$0.00	\$0.00	\$201.84	\$201.84	\$0.00
2451 Vidrio y productos de vidrio	\$0.00	\$201.84	\$201.84	\$201.84	\$0.00	\$201.84	\$0.00	\$0.00	\$201.84	\$201.84	\$0.00
2460 Material eléctrico y electrónico	\$50,000.00	\$58,746.20	\$108,746.20	\$3,518.30	\$105,227.90	\$3,518.30	\$0.00	\$105,227.90	\$3,518.30	\$3,518.30	\$0.00
2461 Material eléctrico y electrónico	\$50,000.00	\$58,746.20	\$108,746.20	\$3,518.30	\$105,227.90	\$3,518.30	\$0.00	\$105,227.90	\$3,518.30	\$3,518.30	\$0.00
2470 Artículos metálicos para la construcción	\$10,000.00	\$3,972.63	\$13,972.63	\$3,972.63	\$10,000.00	\$3,972.63	\$0.00	\$10,000.00	\$3,972.63	\$3,972.63	\$0.00
2471 Artículos metálicos para la construcción	\$10,000.00	\$3,972.63	\$13,972.63	\$3,972.63	\$10,000.00	\$3,972.63	\$0.00	\$10,000.00	\$3,972.63	\$3,972.63	\$0.00
2480 Materiales complementarios	\$0.00	\$3,899.00	\$3,899.00	\$3,899.00	\$0.00	\$3,899.00	\$0.00	\$0.00	\$3,899.00	\$3,899.00	\$0.00
2481 Materiales complementarios	\$0.00	\$3,899.00	\$3,899.00	\$3,899.00	\$0.00	\$3,899.00	\$0.00	\$0.00	\$3,899.00	\$3,899.00	\$0.00
2490 Otros materiales y artículos de construcción y reparación	\$100,000.00	-\$15,956.00	\$84,044.00	\$7,071.95	\$76,972.05	\$7,071.95	\$0.00	\$76,972.05	\$7,071.95	\$7,071.95	\$0.00
2491 Otros materiales y artículos de construcción y reparación	\$100,000.00	-\$15,956.00	\$84,044.00	\$7,071.95	\$76,972.05	\$7,071.95	\$0.00	\$76,972.05	\$7,071.95	\$7,071.95	\$0.00



Usr: KHERRERA  
Rep: rptEstadoPresupuestoEgresos

Universidad Tecnológica de Huejotzingo  
PUEBLA

Estado del Ejercicio del Presupuesto de Egresos por Capitulo del Gasto Al 30/nov./2024

Fecha y hora de Impresión 10/dic./2024 01:29 p. m.

Objeto del Gasto	Aprobado	Ampliaciones / (Reducciones)	Presupuesto Vigente	Comprometido	Presupuesto Disponible para Comprometer	Devengado	Comprometido No Devengado	Presupuesto Sin Devengar	Ejercido	Pagado	Cuentas por Pagar Deuda
<b>2500 PRODUCTOS QUÍMICOS, FARMACÉUTICOS Y DE LAB</b>	<b>\$48,423.00</b>	<b>\$54,296.91</b>	<b>\$102,719.91</b>	<b>\$52,835.55</b>	<b>\$49,884.36</b>	<b>\$52,835.55</b>	<b>\$0.00</b>	<b>\$49,884.36</b>	<b>\$52,835.55</b>	<b>\$52,835.55</b>	<b>\$0.00</b>
2510 Productos quimicos básicos	\$48,423.00	-\$48,423.00	\$0.00	\$0.00	\$0.00	\$0.00	\$0.00	\$0.00	\$0.00	\$0.00	\$0.00
2511 Productos quimicos básicos	\$48,423.00	-\$48,423.00	\$0.00	\$0.00	\$0.00	\$0.00	\$0.00	\$0.00	\$0.00	\$0.00	\$0.00
2520 Fertilizantes, pesticidas y otros agroquimicos	\$0.00	\$99.99	\$99.99	\$99.99	\$0.00	\$99.99	\$0.00	\$0.00	\$0.00	\$0.00	\$0.00
2521 Fertilizantes, pesticidas y otros agroquimicos	\$0.00	\$99.99	\$99.99	\$99.99	\$0.00	\$99.99	\$0.00	\$0.00	\$99.99	\$99.99	\$0.00
2530 Medicinas y productos farmacéuticos	\$0.00	\$26,304.62	\$26,304.62	\$955.98	\$25,348.64	\$955.98	\$0.00	\$25,348.64	\$955.98	\$955.98	\$0.00
2531 Medicinas y productos farmacéuticos	\$0.00	\$26,304.62	\$26,304.62	\$955.98	\$25,348.64	\$955.98	\$0.00	\$25,348.64	\$955.98	\$955.98	\$0.00
2540 Materiales, accesorios y suministros médicos	\$0.00	\$24,535.72	\$24,535.72	\$0.00	\$24,535.72	\$0.00	\$0.00	\$24,535.72	\$0.00	\$0.00	\$0.00
2541 Materiales, accesorios y suministros médicos	\$0.00	\$24,535.72	\$24,535.72	\$0.00	\$24,535.72	\$0.00	\$0.00	\$24,535.72	\$0.00	\$0.00	\$0.00
2560 Fibras sintéticas, hules, plásticos y derivados	\$0.00	\$205.98	\$205.98	\$205.98	\$0.00	\$205.98	\$0.00	\$24,535.72	\$0.00	\$0.00	\$0.00
2561 Fibras sintéticas, hules, plásticos y derivados	\$0.00	\$205.98	\$205.98	\$205.98	\$0.00	\$205.98	\$0.00	\$24,535.72	\$0.00	\$0.00	\$0.00
2590 Otros productos químicos	\$0.00	\$51,573.60	\$51,573.60	\$51,573.60	\$0.00	\$205.98	\$0.00	\$0.00	\$205.98	\$205.98	\$0.00
2591 Otros productos químicos	\$0.00	\$51,573.60	\$51,573.60	\$51,573.60	\$0.00	\$51,573.60	\$0.00	\$0.00	\$51,573.60	\$51,573.60	\$0.00
<b>2600 COMBUSTIBLES, LUBRICANTES Y ADITIVOS</b>	<b>\$1,112,602.00</b>	<b>-\$247,140.00</b>	<b>\$865,462.00</b>	<b>\$628,309.00</b>	<b>\$237,153.00</b>	<b>\$628,309.00</b>	<b>\$0.00</b>	<b>\$237,153.00</b>	<b>\$628,309.00</b>	<b>\$628,309.00</b>	<b>\$0.00</b>
2610 Combustibles, lubricantes y aditivos	\$1,112,602.00	-\$247,140.00	\$865,462.00	\$628,309.00	\$237,153.00	\$628,309.00	\$0.00	\$237,153.00	\$628,309.00	\$628,309.00	\$0.00
2612 Combustibles, lubricantes y aditivos para vehiculos destr	\$1,112,602.00	-\$247,140.00	\$865,462.00	\$628,309.00	\$237,153.00	\$628,309.00	\$0.00	\$237,153.00	\$628,309.00	\$628,309.00	\$0.00
<b>2700 VESTUARIO, BLANCOS, PRENDAS DE PROTECCIÓN Y</b>	<b>\$0.00</b>	<b>\$66,393.44</b>	<b>\$66,393.44</b>	<b>\$11,065.82</b>	<b>\$55,327.62</b>	<b>\$11,065.82</b>	<b>\$0.00</b>	<b>\$55,327.62</b>	<b>\$11,065.82</b>	<b>\$11,065.82</b>	<b>\$0.00</b>
2710 Vestuario y uniformes	\$0.00	\$3,803.65	\$3,803.65	\$3,316.25	\$487.40	\$3,316.25	\$0.00	\$487.40	\$3,316.25	\$3,316.25	\$0.00
2711 Vestuario y uniformes	\$0.00	\$3,803.65	\$3,803.65	\$3,316.25	\$487.40	\$3,316.25	\$0.00	\$487.40	\$3,316.25	\$3,316.25	\$0.00
2720 Prendas de seguridad y protección personal	\$0.00	\$11,153.91	\$11,153.91	\$1,153.91	\$10,000.00	\$1,153.91	\$0.00	\$10,000.00	\$1,153.91	\$1,153.91	\$0.00
2721 Prendas de seguridad y protección personal	\$0.00	\$11,153.91	\$11,153.91	\$1,153.91	\$10,000.00	\$1,153.91	\$0.00	\$10,000.00	\$1,153.91	\$1,153.91	\$0.00
2730 Artículos deportivos	\$0.00	\$49,880.42	\$49,880.42	\$5,040.20	\$44,840.22	\$5,040.20	\$0.00	\$44,840.22	\$5,040.20	\$5,040.20	\$0.00
2731 Artículos deportivos	\$0.00	\$49,880.42	\$49,880.42	\$5,040.20	\$44,840.22	\$5,040.20	\$0.00	\$44,840.22	\$5,040.20	\$5,040.20	\$0.00
2740 Productos textiles	\$0.00	\$1,555.46	\$1,555.46	\$1,555.46	\$0.00	\$1,555.46	\$0.00	\$0.00	\$1,555.46	\$1,555.46	\$0.00
2741 Productos textiles	\$0.00	\$1,555.46	\$1,555.46	\$1,555.46	\$0.00	\$1,555.46	\$0.00	\$0.00	\$1,555.46	\$1,555.46	\$0.00
<b>2900 HERRAMIENTAS, REFACCIONES Y ACCESORIOS MEN</b>	<b>\$100,000.00</b>	<b>\$102,330.67</b>	<b>\$202,330.67</b>	<b>\$129,626.46</b>	<b>\$72,704.21</b>	<b>\$129,626.46</b>	<b>\$0.00</b>	<b>\$72,704.21</b>	<b>\$129,626.46</b>	<b>\$129,626.46</b>	<b>\$0.00</b>
2910 Herramientas menores	\$0.00	\$20,097.00	\$20,097.00	\$1,853.02	\$18,243.98	\$1,853.02	\$0.00	\$18,243.98	\$1,853.02	\$1,853.02	\$0.00
2911 Herramientas menores	\$0.00	\$20,097.00	\$20,097.00	\$1,853.02	\$18,243.98	\$1,853.02	\$0.00	\$18,243.98	\$1,853.02	\$1,853.02	\$0.00
2920 Refacciones y accesorios menores de edificios	\$0.00	\$3,500.00	\$3,500.00	\$3,214.72	\$285.28	\$3,214.72	\$0.00	\$285.28	\$3,214.72	\$3,214.72	\$0.00
2921 Refacciones y accesorios menores de edificios	\$0.00	\$3,500.00	\$3,500.00	\$3,214.72	\$285.28	\$3,214.72	\$0.00	\$285.28	\$3,214.72	\$3,214.72	\$0.00
2930 Refacciones y accesorios menores de mobiliario y equipo	\$0.00	\$1,000.00	\$1,000.00	\$92.00	\$908.00	\$92.00	\$0.00	\$908.00	\$92.00	\$92.00	\$0.00
2931 Refacciones y accesorios menores de mobiliario y equipo	\$0.00	\$1,000.00	\$1,000.00	\$92.00	\$908.00	\$92.00	\$0.00	\$908.00	\$92.00	\$92.00	\$0.00
2940 Refacciones y accesorios menores de equipo de cómputo	\$0.00	\$50,000.00	\$50,000.00	\$740.00	\$49,260.00	\$740.00	\$0.00	\$49,260.00	\$740.00	\$740.00	\$0.00
2941 Refacciones y accesorios menores para equipo de cómputo	\$0.00	\$50,000.00	\$50,000.00	\$740.00	\$49,260.00	\$740.00	\$0.00	\$49,260.00	\$740.00	\$740.00	\$0.00
2960 Refacciones y accesorios menores de equipo de transpor	\$100,000.00	\$2,551.20	\$102,551.20	\$116,544.25	\$4,006.95	\$116,544.25	\$0.00	\$4,006.95	\$116,544.25	\$116,544.25	\$0.00





Usr: KHERRERA  
Rep: rptEstadoPresupuestoEgresos

Universidad Tecnológica de Huejotzingo  
PUEBLA

Estado del Ejercicio del Presupuesto de Egresos por Capítulo del Gasto Al 30/nov./2024

Fecha y hora de Impresión | 10/dic./2024  
01:29 p. m.

Objeto del Gasto	Aprobado	Ampliaciones / Reducciones	Presupuesto Vigente	Comprometido	Presupuesto Disponible para Comprometer	Devengado	Comprometido No Devengado	Presupuesto Sin Devengar	Ejercido	Pagado	Cuentas por Pagar Deuda
2961 Refacciones y accesorios menores de equipo de transpor	\$100,000.00	\$20,551.20	\$120,551.20	\$116,544.25	\$4,006.95	\$116,544.25	\$0.00	\$4,006.95	\$116,544.25	\$116,544.25	\$0.00
2990 Refacciones y accesorios menores otros bienes muebles	\$0.00	\$7,182.47	\$7,182.47	\$7,182.47	\$0.00	\$7,182.47	\$0.00	\$0.00	\$7,182.47	\$7,182.47	\$0.00
2991 Refacciones y accesorios menores de otros bienes mueb	\$0.00	\$7,182.47	\$7,182.47	\$7,182.47	\$0.00	\$7,182.47	\$0.00	\$0.00	\$7,182.47	\$7,182.47	\$0.00
<b>3000 SERVICIOS GENERALES</b>	<b>\$19,011,267.00</b>	<b>\$3,712,899.80</b>	<b>\$22,724,166.80</b>	<b>\$16,634,533.09</b>	<b>\$6,089,633.71</b>	<b>\$15,345,989.89</b>	<b>\$1,288,543.20</b>	<b>\$7,378,176.91</b>	<b>\$14,635,345.89</b>	<b>\$14,635,345.89</b>	<b>\$710,644.00</b>
3100 SERVICIOS BÁSICOS	\$2,515,708.00	-\$488,432.56	\$2,027,275.44	\$1,818,704.42	\$208,571.02	\$1,728,224.42	\$90,480.00	\$299,051.02	\$1,728,224.42	\$1,728,224.42	\$0.00
3110 Energía eléctrica	\$1,730,540.00	-\$416,007.00	\$1,314,533.00	\$1,166,404.00	\$148,129.00	\$1,166,404.00	\$0.00	\$148,129.00	\$1,166,404.00	\$1,166,404.00	\$0.00
3111 Servicio de energía eléctrica	\$1,730,540.00	-\$416,007.00	\$1,314,533.00	\$1,166,404.00	\$148,129.00	\$1,166,404.00	\$0.00	\$148,129.00	\$1,166,404.00	\$1,166,404.00	\$0.00
3120 Gas	\$34,800.00	-\$4,888.99	\$29,911.01	\$19,411.01	\$10,500.00	\$19,411.01	\$0.00	\$10,500.00	\$19,411.01	\$19,411.01	\$0.00
3121 Servicio de gas	\$34,800.00	-\$4,888.99	\$29,911.01	\$19,411.01	\$10,500.00	\$19,411.01	\$0.00	\$10,500.00	\$19,411.01	\$19,411.01	\$0.00
3140 Telefonía tradicional	\$145,268.00	-\$8,655.81	\$136,612.19	\$86,923.16	\$49,689.03	\$86,923.16	\$0.00	\$49,689.03	\$86,923.16	\$86,923.16	\$0.00
3141 Servicio telefónico convencional	\$145,268.00	-\$8,655.81	\$136,612.19	\$86,923.16	\$49,689.03	\$86,923.16	\$0.00	\$49,689.03	\$86,923.16	\$86,923.16	\$0.00
3170 Servicios de acceso de Internet, redes y procesamiento d	\$605,100.00	-\$62,220.00	\$542,880.00	\$542,880.00	\$0.00	\$452,400.00	\$90,480.00	\$90,480.00	\$452,400.00	\$452,400.00	\$0.00
3171 Servicios de acceso de internet	\$605,100.00	-\$62,220.00	\$542,880.00	\$542,880.00	\$0.00	\$452,400.00	\$90,480.00	\$90,480.00	\$452,400.00	\$452,400.00	\$0.00
3180 Servicios postales y telegráficos	\$0.00	\$3,339.24	\$3,339.24	\$3,086.25	\$252.99	\$3,086.25	\$0.00	\$252.99	\$3,086.25	\$3,086.25	\$0.00
3181 Servicio postal	\$0.00	\$3,339.24	\$3,339.24	\$3,086.25	\$252.99	\$3,086.25	\$0.00	\$252.99	\$3,086.25	\$3,086.25	\$0.00
<b>3200 SERVICIOS DE ARRENDAMIENTO</b>	<b>\$513,364.00</b>	<b>\$940,474.23</b>	<b>\$1,453,838.23</b>	<b>\$1,076,400.29</b>	<b>\$377,437.94</b>	<b>\$995,873.09</b>	<b>\$80,527.20</b>	<b>\$457,965.14</b>	<b>\$851,221.09</b>	<b>\$851,221.09</b>	<b>\$144,652.00</b>
3220 Arrendamiento de edificios	\$0.00	\$1,418.63	\$1,418.63	\$1,418.63	\$0.00	\$1,418.63	\$0.00	\$0.00	\$1,418.63	\$1,418.63	\$0.00
3221 Arrendamiento de edificios	\$0.00	\$1,418.63	\$1,418.63	\$1,418.63	\$0.00	\$1,418.63	\$0.00	\$0.00	\$1,418.63	\$1,418.63	\$0.00
3230 Arrendamiento de mobiliario y equipo de administración, i	\$263,364.00	\$219,799.20	\$483,163.20	\$483,163.20	\$0.00	\$402,636.00	\$80,527.20	\$80,527.20	\$402,636.00	\$402,636.00	\$0.00
3232 Arrendamiento de equipo y bienes informáticos	\$263,364.00	\$219,799.20	\$483,163.20	\$483,163.20	\$0.00	\$402,636.00	\$80,527.20	\$80,527.20	\$402,636.00	\$402,636.00	\$0.00
3250 Arrendamiento de equipo de transporte	\$0.00	\$3,700.00	\$3,700.00	\$3,700.00	\$0.00	\$3,700.00	\$0.00	\$0.00	\$3,700.00	\$3,700.00	\$0.00
3251 Arrendamiento de vehículos terrestres, aéreos, marítimos	\$0.00	\$3,700.00	\$3,700.00	\$3,700.00	\$0.00	\$3,700.00	\$0.00	\$0.00	\$3,700.00	\$3,700.00	\$0.00
3270 Arrendamiento de activos intangibles	\$250,000.00	\$440,000.00	\$690,000.00	\$312,572.06	\$377,427.94	\$312,572.06	\$0.00	\$377,427.94	\$312,572.06	\$312,572.06	\$0.00
3271 Derechos de autor, patentes, regalías y otros	\$250,000.00	\$440,000.00	\$690,000.00	\$312,572.06	\$377,427.94	\$312,572.06	\$0.00	\$377,427.94	\$312,572.06	\$312,572.06	\$0.00
3290 Otros arrendamientos	\$0.00	\$275,556.40	\$275,556.40	\$275,546.40	\$10.00	\$275,546.40	\$0.00	\$10.00	\$130,894.40	\$130,894.40	\$144,652.00
3291 Otros arrendamientos	\$0.00	\$275,556.40	\$275,556.40	\$275,546.40	\$10.00	\$275,546.40	\$0.00	\$10.00	\$130,894.40	\$130,894.40	\$144,652.00
<b>3300 SERVICIOS PROFESIONALES, CIENTÍFICOS, TÉCNICO</b>	<b>\$4,375,456.00</b>	<b>-\$300,729.62</b>	<b>\$4,074,726.38</b>	<b>\$3,322,990.78</b>	<b>\$751,735.60</b>	<b>\$2,927,430.78</b>	<b>\$395,560.00</b>	<b>\$1,147,295.60</b>	<b>\$2,927,430.78</b>	<b>\$2,927,430.78</b>	<b>\$0.00</b>
3310 Servicios legales, de contabilidad, auditoría y relacionado	\$577,500.00	-\$136,659.50	\$440,840.50	\$224,060.95	\$216,779.55	\$224,060.95	\$0.00	\$216,779.55	\$224,060.95	\$224,060.95	\$0.00
3311 Servicios relacionados con procedimientos jurisdiccionales	\$147,500.00	\$269,038.61	\$416,538.61	\$214,759.06	\$201,779.55	\$214,759.06	\$0.00	\$201,779.55	\$214,759.06	\$214,759.06	\$0.00
3312 Otros Servicios para la operación de programas	\$430,000.00	-\$405,638.11	\$24,361.89	\$9,301.89	\$15,000.00	\$9,301.89	\$0.00	\$15,000.00	\$9,301.89	\$9,301.89	\$0.00
3330 Servicios de consultoría administrativa, procesos, técnica	\$200,500.00	-\$142,400.00	\$58,100.00	\$58,100.00	\$0.00	\$58,100.00	\$0.00	\$0.00	\$58,100.00	\$58,100.00	\$0.00
3333 Servicios relacionados con certificación de procesos	\$200,500.00	-\$142,400.00	\$58,100.00	\$58,100.00	\$0.00	\$58,100.00	\$0.00	\$0.00	\$58,100.00	\$58,100.00	\$0.00
3340 Servicios de capacitación	\$0.00	\$444,399.96	\$444,399.96	\$403,800.00	\$40,599.96	\$403,800.00	\$0.00	\$40,599.96	\$403,800.00	\$403,800.00	\$0.00
3341 Capacitación institucional	\$0.00	\$403,800.00	\$403,800.00	\$403,800.00	\$0.00	\$403,800.00	\$0.00	\$0.00	\$403,800.00	\$403,800.00	\$0.00
3342 Capacitación especializada	\$0.00	\$40,599.96	\$40,599.96	\$0.00	\$40,599.96	\$0.00	\$0.00	\$40,599.96	\$0.00	\$0.00	\$0.00



Usr: KHERRERA  
Rep: rptEstadoPresupuestoEgresos

## Universidad Tecnológica de Huejotzingo PUEBLA

Estado del Ejercicio del Presupuesto de Egresos por Capítulo del Gasto Al 30/nov./2024

Fecha y hora de Impresión | 10/dic./2024  
01:29 p. m.

Objeto del Gasto	Aprobado	Ampliaciones / (Reducciones)	Presupuesto Vigente	Comprometido	Presupuesto Disponible para Comprometer	Devengado	Comprometido No Devengado	Presupuesto Sin Devengar	Ejercido	Pagado	Cuentas por Pagar Deuda
3360 Servicios de apoyo administrativo, traducción, fotocopiada	\$103,654.00	\$195,413.59	\$299,067.59	\$260,701.97	\$38,365.62	\$260,701.97	\$0.00	\$38,365.62	\$260,701.97	\$260,701.97	\$0.00
3363 Servicio de impresión de documentos y papelería oficial	\$103,654.00	-\$31,862.00	\$71,792.00	\$42,111.00	\$29,681.00	\$42,111.00	\$0.00	\$29,681.00	\$42,111.00	\$42,111.00	\$0.00
3364 Servicios de impresión de material informativo derivado d	\$0.00	\$227,275.59	\$227,275.59	\$218,590.97	\$8,684.62	\$218,590.97	\$0.00	\$8,684.62	\$218,590.97	\$218,590.97	\$0.00
3380 Servicios de vigilancia	\$2,595,864.00	-\$196,864.00	\$2,399,000.00	\$2,376,327.86	\$22,672.14	\$1,980,767.86	\$395,560.00	\$418,232.14	\$1,980,767.86	\$1,980,767.86	\$0.00
3381 Servicios de vigilancia	\$2,595,864.00	-\$196,864.00	\$2,399,000.00	\$2,376,327.86	\$22,672.14	\$1,980,767.86	\$395,560.00	\$418,232.14	\$1,980,767.86	\$1,980,767.86	\$0.00
3390 Servicios profesionales, científicos y técnicos integrales	\$897,938.00	-\$464,619.57	\$433,318.33	\$0.00	\$433,318.33	\$0.00	\$0.00	\$433,318.33	\$0.00	\$0.00	\$0.00
3391 Servicios profesionales, científicos y técnicos integrales	\$897,938.00	-\$464,619.57	\$433,318.33	\$0.00	\$433,318.33	\$0.00	\$0.00	\$433,318.33	\$0.00	\$0.00	\$0.00
<b>3400 SERVICIOS FINANCIEROS, BANCARIOS Y COMERCIA</b>	<b>\$0.00</b>	<b>\$491,870.97</b>	<b>\$491,870.97</b>	<b>\$227,807.29</b>	<b>\$264,063.68</b>	<b>\$227,807.29</b>	<b>\$0.00</b>	<b>\$264,063.68</b>	<b>\$227,807.29</b>	<b>\$227,807.29</b>	<b>\$0.00</b>
3410 Servicios financieros y bancarios	\$0.00	\$141,870.97	\$141,870.97	\$117,921.15	\$23,949.82	\$117,921.15	\$0.00	\$23,949.82	\$117,921.15	\$117,921.15	\$0.00
3411 Servicios financieros y bancarios	\$0.00	\$141,870.97	\$141,870.97	\$117,921.15	\$23,949.82	\$117,921.15	\$0.00	\$23,949.82	\$117,921.15	\$117,921.15	\$0.00
3450 Seguro de bienes patrimoniales	\$0.00	\$350,000.00	\$350,000.00	\$109,886.14	\$240,113.86	\$109,886.14	\$0.00	\$240,113.86	\$109,886.14	\$109,886.14	\$0.00
3451 Seguros de bienes patrimoniales	\$0.00	\$350,000.00	\$350,000.00	\$109,886.14	\$240,113.86	\$109,886.14	\$0.00	\$240,113.86	\$109,886.14	\$109,886.14	\$0.00
<b>3500 SERVICIOS DE INSTALACIÓN, REPARACIÓN, MANTEN</b>	<b>\$4,701,410.00</b>	<b>\$812,022.98</b>	<b>\$5,513,432.98</b>	<b>\$4,706,782.31</b>	<b>\$806,650.67</b>	<b>\$3,984,806.31</b>	<b>\$721,976.00</b>	<b>\$1,528,626.67</b>	<b>\$3,984,806.31</b>	<b>\$3,984,806.31</b>	<b>\$0.00</b>
3510 Conservación y mantenimiento menor de inmuebles	\$0.00	\$2,594.71	\$2,594.71	\$2,594.71	\$0.00	\$2,594.71	\$0.00	\$0.00	\$2,594.71	\$2,594.71	\$0.00
3512 Mantenimiento y conservación menor de inmuebles para	\$0.00	\$2,594.71	\$2,594.71	\$2,594.71	\$0.00	\$2,594.71	\$0.00	\$0.00	\$2,594.71	\$2,594.71	\$0.00
3540 Instalación, reparación y mantenimiento de equipo e instr	\$0.00	\$102,000.00	\$102,000.00	\$0.00	\$102,000.00	\$0.00	\$0.00	\$102,000.00	\$0.00	\$0.00	\$0.00
3541 Instalación, reparación y mantenimiento de equipo e instr	\$0.00	\$102,000.00	\$102,000.00	\$0.00	\$102,000.00	\$0.00	\$0.00	\$102,000.00	\$0.00	\$0.00	\$0.00
3550 Reparación y mantenimiento de equipo de transporte	\$27,146.00	\$272,854.00	\$300,000.00	\$25,147.25	\$274,852.75	\$25,147.25	\$0.00	\$274,852.75	\$25,147.25	\$25,147.25	\$0.00
3551 Mantenimiento y conservación de vehículos terrestres, aé	\$27,146.00	\$272,854.00	\$300,000.00	\$25,147.25	\$274,852.75	\$25,147.25	\$0.00	\$274,852.75	\$25,147.25	\$25,147.25	\$0.00
3570 Instalación, reparación y mantenimiento de maquinaria, o	\$0.00	\$562,031.24	\$562,031.24	\$317,233.32	\$244,797.92	\$317,233.32	\$0.00	\$244,797.92	\$317,233.32	\$317,233.32	\$0.00
3571 Instalación, reparación y mantenimiento de maquinaria y	\$0.00	\$562,031.24	\$562,031.24	\$317,233.32	\$244,797.92	\$317,233.32	\$0.00	\$244,797.92	\$317,233.32	\$317,233.32	\$0.00
3580 Servicios de limpieza y manejo de desechos	\$2,981,640.00	-\$71,688.97	\$2,909,951.03	\$2,909,951.03	\$0.00	\$2,429,951.03	\$480,000.00	\$480,000.00	\$2,429,951.03	\$2,429,951.03	\$0.00
3581 Servicios de limpieza y manejo de desechos	\$2,981,640.00	-\$71,688.97	\$2,909,951.03	\$2,909,951.03	\$0.00	\$2,429,951.03	\$480,000.00	\$480,000.00	\$2,429,951.03	\$2,429,951.03	\$0.00
3590 Servicios de jardinería y fumigación	\$1,692,624.00	-\$55,768.00	\$1,636,856.00	\$1,451,856.00	\$185,000.00	\$1,209,880.00	\$241,976.00	\$426,976.00	\$1,209,880.00	\$1,209,880.00	\$0.00
3591 Servicios de jardinería y fumigación	\$1,692,624.00	-\$55,768.00	\$1,636,856.00	\$1,451,856.00	\$185,000.00	\$1,209,880.00	\$241,976.00	\$426,976.00	\$1,209,880.00	\$1,209,880.00	\$0.00
<b>3600 SERVICIOS DE COMUNICACIÓN SOCIAL Y PUBLICIDA</b>	<b>\$50,000.00</b>	<b>\$137,305.76</b>	<b>\$187,305.76</b>	<b>\$187,305.76</b>	<b>\$0.00</b>	<b>\$187,305.76</b>	<b>\$0.00</b>	<b>\$0.00</b>	<b>\$187,305.76</b>	<b>\$187,305.76</b>	<b>\$0.00</b>
3620 Difusión por radio, televisión y otros medios de mensajes	\$50,000.00	\$7,257.60	\$57,257.60	\$57,257.60	\$0.00	\$57,257.60	\$0.00	\$0.00	\$57,257.60	\$57,257.60	\$0.00
3621 Difusión por radio, televisión y otros medios de mensajes	\$50,000.00	\$7,257.60	\$57,257.60	\$57,257.60	\$0.00	\$57,257.60	\$0.00	\$0.00	\$57,257.60	\$57,257.60	\$0.00
3630 Servicios de creatividad, preproducción y producción de p	\$0.00	\$130,048.16	\$130,048.16	\$130,048.16	\$0.00	\$130,048.16	\$0.00	\$0.00	\$130,048.16	\$130,048.16	\$0.00
3631 Servicios de creatividad, preproducción y producción de p	\$0.00	\$130,048.16	\$130,048.16	\$130,048.16	\$0.00	\$130,048.16	\$0.00	\$0.00	\$130,048.16	\$130,048.16	\$0.00
<b>3700 SERVICIOS DE TRASLADOS Y VIÁTICOS</b>	<b>\$1,359,389.00</b>	<b>-\$980,633.61</b>	<b>\$378,755.39</b>	<b>\$202,530.57</b>	<b>\$176,224.82</b>	<b>\$202,530.57</b>	<b>\$0.00</b>	<b>\$176,224.82</b>	<b>\$202,530.57</b>	<b>\$202,530.57</b>	<b>\$0.00</b>
3710 Pasajes aéreos	\$0.00	\$17,090.00	\$17,090.00	\$17,090.00	\$0.00	\$17,090.00	\$0.00	\$0.00	\$17,090.00	\$17,090.00	\$0.00
3711 Pasajes aéreos nacionales	\$0.00	\$17,090.00	\$17,090.00	\$17,090.00	\$0.00	\$17,090.00	\$0.00	\$0.00	\$17,090.00	\$17,090.00	\$0.00
3720 Pasajes terrestres	\$0.00	\$19,757.41	\$19,757.41	\$13,842.56	\$5,914.85	\$13,842.56	\$0.00	\$5,914.85	\$13,842.56	\$13,842.56	\$0.00
3721 Pasajes terrestres nacionales	\$0.00	\$19,757.41	\$19,757.41	\$13,842.56	\$5,914.85	\$13,842.56	\$0.00	\$5,914.85	\$13,842.56	\$13,842.56	\$0.00





Uar: KHERRERA  
Rep: rptEstadoPresupuestoEgresos

Universidad Tecnológica de Huejotzingo  
PUEBLA

Estado del Ejercicio del Presupuesto de Egresos por Capítulo del Gasto Al 30/nov./2024

Fecha y 10/dic./2024  
hora de Impresión 01:29 p. m.

Objeto del Gasto	Aprobado	Ampliaciones / (Reducciones)	Presupuesto Vigente	Comprometido	Presupuesto Disponible para Comprometer	Devengado	Comprometido No Devengado	Presupuesto Sin Devengar	Ejercido	Pagado	Cuentas por Pagar Deuda
3750 Viáticos en el país	\$1,347,389.00	-\$1,059,264.02	\$288,124.98	\$165,010.01	\$123,114.97	\$165,010.01	\$0.00	\$123,114.97	\$165,010.01	\$165,010.01	\$0.00
3751 Viáticos en el país	\$1,347,389.00	-\$1,059,264.02	\$288,124.98	\$165,010.01	\$123,114.97	\$165,010.01	\$0.00	\$123,114.97	\$165,010.01	\$165,010.01	\$0.00
3790 Otros servicios de traslado y hospedaje	\$12,000.00	\$41,783.00	\$53,783.00	\$6,588.00	\$47,195.00	\$6,588.00	\$0.00	\$47,195.00	\$6,588.00	\$6,588.00	\$0.00
3791 Otros servicios de traslado y hospedaje	\$12,000.00	\$41,783.00	\$53,783.00	\$6,588.00	\$47,195.00	\$6,588.00	\$0.00	\$47,195.00	\$6,588.00	\$6,588.00	\$0.00
<b>3800 SERVICIOS OFICIALES</b>	<b>\$446,758.30</b>	<b>\$1,519,898.45</b>	<b>\$1,966,656.75</b>	<b>\$1,474,750.17</b>	<b>\$491,906.58</b>	<b>\$1,474,750.17</b>	<b>\$0.00</b>	<b>\$491,906.58</b>	<b>\$1,184,402.17</b>	<b>\$1,184,402.17</b>	<b>\$290,348.00</b>
3820 Gastos de orden social y cultural	\$446,758.30	\$1,486,890.75	\$1,933,649.05	\$1,447,584.97	\$486,064.08	\$1,447,584.97	\$0.00	\$486,064.08	\$1,157,236.97	\$1,157,236.97	\$290,348.00
3821 Gastos de orden social	\$446,758.30	\$1,486,890.75	\$1,933,649.05	\$1,447,584.97	\$486,064.08	\$1,447,584.97	\$0.00	\$486,064.08	\$1,157,236.97	\$1,157,236.97	\$290,348.00
3830 Congresos y convenciones	\$0.00	\$10,000.00	\$10,000.00	\$4,988.00	\$5,012.00	\$4,988.00	\$0.00	\$5,012.00	\$4,988.00	\$4,988.00	\$0.00
3831 Congresos y convenciones	\$0.00	\$10,000.00	\$10,000.00	\$4,988.00	\$5,012.00	\$4,988.00	\$0.00	\$5,012.00	\$4,988.00	\$4,988.00	\$0.00
3850 Gastos de representación	\$0.00	\$23,007.70	\$23,007.70	\$22,177.20	\$830.50	\$22,177.20	\$0.00	\$830.50	\$22,177.20	\$22,177.20	\$0.00
3851 Gastos de representación	\$0.00	\$23,007.70	\$23,007.70	\$22,177.20	\$830.50	\$22,177.20	\$0.00	\$830.50	\$22,177.20	\$22,177.20	\$0.00
<b>3900 OTROS SERVICIOS GENERALES</b>	<b>\$5,049,181.70</b>	<b>\$1,581,123.20</b>	<b>\$6,630,304.90</b>	<b>\$3,617,261.50</b>	<b>\$3,013,043.40</b>	<b>\$3,617,261.50</b>	<b>\$0.00</b>	<b>\$3,013,043.40</b>	<b>\$3,341,617.50</b>	<b>\$3,341,617.50</b>	<b>\$275,644.00</b>
3920 Impuestos y derechos	\$1,246,614.00	\$599,270.71	\$1,845,884.71	\$1,685,119.50	\$160,765.21	\$1,685,119.50	\$0.00	\$160,765.21	\$1,685,119.50	\$1,685,119.50	\$0.00
3921 Otros impuestos y derechos	\$1,246,614.00	\$599,270.71	\$1,845,884.71	\$1,685,119.50	\$160,765.21	\$1,685,119.50	\$0.00	\$160,765.21	\$1,685,119.50	\$1,685,119.50	\$0.00
3980 Impuesto sobre nóminas y otros que se deriven de una re	\$3,429,611.00	\$949,133.46	\$4,378,744.46	\$1,929,242.00	\$2,449,502.46	\$1,929,242.00	\$0.00	\$2,449,502.46	\$1,653,598.00	\$1,653,598.00	\$275,644.00
3981 Impuesto sobre nóminas y otros que se deriven de una re	\$3,429,611.00	\$949,133.46	\$4,378,744.46	\$1,929,242.00	\$2,449,502.46	\$1,929,242.00	\$0.00	\$2,449,502.46	\$1,653,598.00	\$1,653,598.00	\$275,644.00
3990 Otros servicios generales	\$372,956.70	\$32,719.03	\$405,675.73	\$2,900.00	\$402,775.73	\$2,900.00	\$0.00	\$402,775.73	\$2,900.00	\$2,900.00	\$0.00
3993 Otros servicios generales	\$372,956.70	\$32,719.03	\$405,675.73	\$2,900.00	\$402,775.73	\$2,900.00	\$0.00	\$402,775.73	\$2,900.00	\$2,900.00	\$0.00
<b>4000 TRANSFERENCIAS, ASIGNACIONES, SUBSIDIO</b>	<b>\$400,000.00</b>	<b>-\$171,580.00</b>	<b>\$228,420.00</b>	<b>\$28,420.00</b>	<b>\$200,000.00</b>	<b>\$28,420.00</b>	<b>\$0.00</b>	<b>\$200,000.00</b>	<b>\$28,420.00</b>	<b>\$28,420.00</b>	<b>\$0.00</b>
<b>4400 AYUDAS SOCIALES</b>	<b>\$400,000.00</b>	<b>-\$171,580.00</b>	<b>\$228,420.00</b>	<b>\$28,420.00</b>	<b>\$200,000.00</b>	<b>\$28,420.00</b>	<b>\$0.00</b>	<b>\$200,000.00</b>	<b>\$28,420.00</b>	<b>\$28,420.00</b>	<b>\$0.00</b>
4410 Ayudas sociales a personas	\$400,000.00	-\$176,000.00	\$224,000.00	\$24,000.00	\$200,000.00	\$24,000.00	\$0.00	\$200,000.00	\$24,000.00	\$24,000.00	\$0.00
4417 Ayudas en materia de formación educativa y cultural	\$400,000.00	-\$176,000.00	\$224,000.00	\$24,000.00	\$200,000.00	\$24,000.00	\$0.00	\$200,000.00	\$24,000.00	\$24,000.00	\$0.00
4440 Ayudas sociales a actividades científicas o académicas	\$0.00	\$4,420.00	\$4,420.00	\$4,420.00	\$0.00	\$4,420.00	\$0.00	\$0.00	\$4,420.00	\$4,420.00	\$0.00
4441 Apoyos a actividades académicas o científicas, al desarr	\$0.00	\$4,420.00	\$4,420.00	\$4,420.00	\$0.00	\$4,420.00	\$0.00	\$0.00	\$4,420.00	\$4,420.00	\$0.00
<b>5000 BIENES MUEBLES, INMUEBLES E INTANGIBLE:</b>	<b>\$0.00</b>	<b>\$979,353.21</b>	<b>\$979,353.21</b>	<b>\$235,798.97</b>	<b>\$743,554.24</b>	<b>\$235,798.97</b>	<b>\$0.00</b>	<b>\$743,554.24</b>	<b>\$235,798.97</b>	<b>\$235,798.97</b>	<b>\$0.00</b>
<b>5100 MOBILIARIO Y EQUIPO DE ADMINISTRACIÓN</b>	<b>\$0.00</b>	<b>\$639,964.43</b>	<b>\$639,964.43</b>	<b>\$220,999.97</b>	<b>\$418,964.46</b>	<b>\$220,999.97</b>	<b>\$0.00</b>	<b>\$418,964.46</b>	<b>\$220,999.97</b>	<b>\$220,999.97</b>	<b>\$0.00</b>
5150 Equipo de cómputo y de tecnologías de la información	\$0.00	\$389,964.46	\$389,964.46	\$71,000.00	\$318,964.46	\$71,000.00	\$0.00	\$318,964.46	\$71,000.00	\$71,000.00	\$0.00
5151 Equipo de cómputo y de tecnología de la información	\$0.00	\$389,964.46	\$389,964.46	\$71,000.00	\$318,964.46	\$71,000.00	\$0.00	\$318,964.46	\$71,000.00	\$71,000.00	\$0.00
5190 Otros mobiliarios y equipos de administración	\$0.00	\$249,999.97	\$249,999.97	\$149,999.97	\$100,000.00	\$149,999.97	\$0.00	\$100,000.00	\$149,999.97	\$149,999.97	\$0.00
5191 Otros mobiliarios y equipos de administración	\$0.00	\$249,999.97	\$249,999.97	\$149,999.97	\$100,000.00	\$149,999.97	\$0.00	\$100,000.00	\$149,999.97	\$149,999.97	\$0.00
<b>5200 MOBILIARIO Y EQUIPO EDUCACIONAL Y RECREATIVO</b>	<b>\$0.00</b>	<b>\$299,388.78</b>	<b>\$299,388.78</b>	<b>\$14,799.00</b>	<b>\$284,589.78</b>	<b>\$14,799.00</b>	<b>\$0.00</b>	<b>\$284,589.78</b>	<b>\$14,799.00</b>	<b>\$14,799.00</b>	<b>\$0.00</b>
5210 Equipos y aparatos audiovisuales	\$0.00	\$299,388.78	\$299,388.78	\$14,799.00	\$284,589.78	\$14,799.00	\$0.00	\$284,589.78	\$14,799.00	\$14,799.00	\$0.00
5211 Equipos y aparatos audiovisuales	\$0.00	\$299,388.78	\$299,388.78	\$14,799.00	\$284,589.78	\$14,799.00	\$0.00	\$284,589.78	\$14,799.00	\$14,799.00	\$0.00
<b>5600 MAQUINARIA, OTROS EQUIPOS Y HERRAMIENTAS</b>	<b>\$0.00</b>	<b>\$40,000.00</b>	<b>\$40,000.00</b>	<b>\$0.00</b>	<b>\$40,000.00</b>	<b>\$0.00</b>	<b>\$0.00</b>	<b>\$40,000.00</b>	<b>\$0.00</b>	<b>\$0.00</b>	<b>\$0.00</b>
5650 Equipo de comunicación y telecomunicación	\$0.00	\$40,000.00	\$40,000.00	\$0.00	\$40,000.00	\$0.00	\$0.00	\$40,000.00	\$0.00	\$0.00	\$0.00



Usu: KHERRERA  
Rep: rptEstadoPresupuestoEgresos

**Universidad Tecnológica de Huejotzingo**  
**PUEBLA**  
Estado del Ejercicio del Presupuesto de Egresos por Capítulo del Gasto Al 30/nov./2024

Fecha y hora de Impresión | 10/dic./2024  
01:29 p. m.

Objeto del Gasto	Aprobado	Ampliaciones / (Reducciones)	Presupuesto Vigente	Comprometido	Presupuesto Disponible para Comprometer	Devengado	Comprometido No Devengado	Presupuesto Sin Devengar	Ejercido	Pagado	Cuentas por Pagar Deuda
5651 Equipos de comunicación y telecomunicación	\$0.00	\$40,000.00	\$40,000.00	\$0.00	\$40,000.00	\$0.00	\$0.00	\$40,000.00	\$0.00	\$0.00	\$0.00
<b>Total</b>	\$123,195,172.00	\$4,374,590.39	\$127,569,762.39	\$104,199,898.56	\$23,369,863.83	\$102,911,355.36	\$1,268,543.20	\$24,658,407.03	\$101,996,626.70	\$101,996,626.70	\$914,726.56

\_\_\_\_\_  
C. ITZEL ROSALIA PIMIENTA HERNANDEZ  
RECTORA

\_\_\_\_\_  
C. ABRAHAM RUIZ MONTES  
DIRECCIÓN DE ADMINISTRACIÓN Y FINANZAS

\_\_\_\_\_  
C. DULCE MÓNICA GARCÍA AMAYA  
DEPTO. DE RECURSOS FINANCIEROS Y CONTABILIDAD

\_\_\_\_\_  
C. KYLIA ESTEFANIA POLO HERRERA  
DEPTO. PROGRAMACIÓN Y PRESUPUESTO





Universidad Tecnológica de Huejotzingo  
PUEBLA

Gasto por Categoría Programática  
Del 01/ene./2024 Al 30/nov./2024  
(Cifras en Pesos)

Usu: KHERRERA  
Rep: rptEstadoPresupuestoEgresos\_PC

Fecha y hora de Impresión | 10/dic./2024 | 11:51 a. m.

Concepto	Egresos					Subejercicio
	Aprobado	Ampliaciones / (Reducciones)	Modificado	Devengado	Pagado	
<b>Programas</b>						
<b>Desempeño de las Funciones</b>						
Prestación de Servicios Públicos	\$123,195,172.00	\$4,374,590.39	\$127,569,762.39	\$102,911,355.36	\$101,996,628.70	\$24,658,407.03
<b>Total del Egreso</b>	<b>\$123,195,172.00</b>	<b>\$4,374,590.39</b>	<b>\$127,569,762.39</b>	<b>\$102,911,355.36</b>	<b>\$101,996,628.70</b>	<b>\$24,658,407.03</b>

  
\_\_\_\_\_  
C. LIZEL ROSALIA PIMIENTA HERNANDEZ  
RECTORA

  
\_\_\_\_\_  
C. ABRAHAM RUIZ MONTES  
DIRECCIÓN DE ADMINISTRACIÓN Y FINANZAS

  
\_\_\_\_\_  
C. DULCE MÓNICA GARCÍA AMAYA  
DEPTO. DE RECURSOS FINANCIEROS Y CONTABILIDAD

  
\_\_\_\_\_  
C. KYLIA ESTEFANÍA POLO HERRERA  
DEPTO. PROGRAMACIÓN Y PRESUPUESTO

2	5	E030	PORCENTAJE DE TITULACIÓN DE LAS UNIVERSIDADES TECNOLÓGICAS EN EL ESTADO DE PUEBLA	FIN	ESTRATÉGICO	EFICIENCIA	PORCENTAJE	100%		---	---	---						
2	5	E030	PORCENTAJE DE EFICIENCIA TERMINAL	PROPÓSITO	ESTRATÉGICO	EFICACIA	PORCENTAJE	64%		---	---	---						
2	5	E030	VARIACIÓN PORCENTUAL DE MATRÍCULA	COMPONENTE	ESTRATÉGICO	EFICACIA	PORCENTAJE	8%		---	---	---						
2	5	E030	PORCENTAJE DE DESERCIÓN ESCOLAR	COMPONENTE	ESTRATÉGICO	EFICACIA	PORCENTAJE	25%		17.7%	72%	---	\$123,195,172.00	\$127,569,762.39	\$102,911,355.36	84%	80.7%	
2	5	E030	PORCENTAJE DE MATRÍCULA BENEFICIADA CON ACTIVIDADES DE FORMACIÓN INTEGRAL	COMPONENTE	ESTRATÉGICO	EFICACIA	PORCENTAJE	96%		38%	40%	---						
2	5	E030	PORCENTAJE DE APRENDIENTES BENEFICIADOS CON LA VINCULACIÓN	COMPONENTE	ESTRATÉGICO	EFICACIA	PORCENTAJE	39%		39%	100%	---						
2	5	E030	PORCENTAJE DE PERSONAL DIRECTIVO, ADMINISTRATIVO Y DOCENTE CAPACITADO	COMPONENTE	ESTRATÉGICO	EFICACIA	PORCENTAJE	74%		49.2%	66%	---						

1/ Sólo se reportará el tipo de indicador estratégico.

2/ De conformidad con el artículo 51 de la Ley General de Contabilidad Gubernamental (LGCG), se considera como base de registro el Momento Contable del Devengado.

Fuente: Secretaría de Planeación y Finanzas.





# Universidad Tecnológica de Huejotzingo PUEBLA

**Balanza de Comprobación del 01/nov./2024 al 30/nov./2024**  
Cuentas con saldos y movimientos acumulado. (De la cuenta: 1000 a la 6999)

Usu: cmoreno  
Rep: rptBalanzaComprobacion

Fecha y 10/dic./2024  
hora de Impresión 01:56 p. m.

Nat.	Cuenta	Nombre de la cuenta	SALDO ANTERIOR		MOVIMIENTOS		SALDO ACTUAL	
			DEUDOR	ACREEDOR	DEUDOR	ACREEDOR	DEUDOR	ACREEDOR
D	1000	ACTIVO	\$258,383,136.55	\$0.00	\$31,692,157.17	\$15,179,883.96	\$274,895,409.76	\$0.00
D	1100	ACTIVO CIRCULANTE	\$39,086,784.34	\$0.00	\$1,547,288.24	\$14,891,744.55	\$25,742,328.03	\$0.00
D	1110	EFFECTIVO Y EQUIVALENTES	\$33,768,509.85	\$0.00	\$1,326,398.24	\$13,532,856.66	\$21,562,051.43	\$0.00
D	1111	EFFECTIVO	\$30,000.00	\$0.00	\$0.00	\$0.00	\$30,000.00	\$0.00
D	1111-0001	FONDO FIJO DE CAJA FEDERAL	\$30,000.00	\$0.00	\$0.00	\$0.00	\$30,000.00	\$0.00
D	1112	BANCOS/TESORERÍA	\$33,738,509.85	\$0.00	\$1,326,398.24	\$13,532,856.66	\$21,532,051.43	\$0.00
D	1112-02	BBVA BANCOMER	\$33,738,509.85	\$0.00	\$1,326,398.24	\$13,532,856.66	\$21,532,051.43	\$0.00
D	1112-02-034	SUBSIDIO ORDINARIO FEDERAL 2023 0119737170	\$0.00	\$0.00	\$0.00	\$0.00	\$0.00	\$0.00
D	1112-02-035	SUBSIDIO ORDINARIO ESTATAL 2023 0119737111	\$0.00	\$0.00	\$0.00	\$0.00	\$0.00	\$0.00
D	1112-02-036	CAPTACION DE DERECHOS 2023 0119737235	\$0.00	\$0.00	\$0.00	\$0.00	\$0.00	\$0.00
D	1112-02-037	INGRESOS PROPIOS 2023 0119737294	\$0.00	\$0.00	\$0.00	\$0.00	\$0.00	\$0.00
D	1112-02-038	ECONOMIAS DE INGRESOS PROPIOS 2022 0119751157	\$303,443.93	\$0.00	\$2.61	\$0.00	\$303,446.54	\$0.00
D	1112-02-041	SUBSIDIO ORDINARIO FEDERAL 2024 0122269465	\$27,272,745.39	\$0.00	\$1,963.79	\$9,542,688.33	\$17,732,020.85	\$0.00
D	1112-02-042	SUBSIDIO ORDINARIO ESTATAL 2024 0122230836	\$2,557,747.04	\$0.00	\$76.78	\$2,522,648.00	\$35,175.82	\$0.00
D	1112-02-043	CAPTACION DE DERECHOS 2024 0122269597	\$1,777,182.83	\$0.00	\$1,140,604.48	\$1,380,437.67	\$1,537,349.64	\$0.00
D	1112-02-044	INGRESOS PROPIOS 2024 0122269651	\$1,375,871.59	\$0.00	\$33,746.72	\$87,082.66	\$1,322,535.65	\$0.00
D	1112-02-045	ECONOMIAS DE INGRESOS PROPIOS 2023 0122282453	\$384,429.75	\$0.00	\$3.31	\$0.00	\$384,433.06	\$0.00
D	1112-02-046	REMANENTES DE CAPTACION DE DERECHOS 2023	\$7,038.28	\$0.00	\$150,000.03	\$0.00	\$157,038.31	\$0.00
D	1112-02-047	PRODEP 2024	\$60,051.04	\$0.00	\$0.52	\$0.00	\$60,051.56	\$0.00
D	1120	DERECHOS A RECIBIR EFFECTIVO O EQUIVALENTES	\$5,318,274.49	\$0.00	\$220,890.00	\$1,358,887.89	\$4,180,276.60	\$0.00
D	1122	CUENTAS POR COBRAR A CORTO PLAZO	\$5,317,373.56	\$0.00	\$186,357.97	\$1,324,301.37	\$4,179,430.16	\$0.00
D	1122-72	Ingresos por Venta de Bienes y Prestación de Servicios de Empresas Productivas del Estado	\$0.00	\$0.00	\$33,723.00	\$33,723.00	\$0.00	\$0.00
D	1122-83	Convenios	\$0.00	\$0.00	\$0.00	\$0.00	\$0.00	\$0.00
D	1122-91	Transferencias Internas y Asignaciones al Sector Público	\$5,317,373.56	\$0.00	\$152,634.97	\$1,290,578.37	\$4,179,430.16	\$0.00
D	1122-93	Subsidios y Subvenciones	\$0.00	\$0.00	\$0.00	\$0.00	\$0.00	\$0.00
D	1123	DEUDORES DIVERSOS POR COBRAR A CORTO PLAZO	\$0.06	\$0.00	\$33,685.65	\$33,685.65	\$0.06	\$0.00
D	1123-01	DEUDORES DIVERSOS POR COBRAR A CORTO PLAZO	\$0.00	\$0.00	\$33,685.65	\$33,685.65	\$0.00	\$0.00
D	1123-01-014	JULIO ENRIQUE GRACIA MUÑOZ	\$0.00	\$0.00	\$457.00	\$457.00	\$0.00	\$0.00
D	1123-01-024	JOSE ALBERTO TAPIA CRUZ	\$0.00	\$0.00	\$759.00	\$759.00	\$0.00	\$0.00
D	1123-01-0248	CRISTIAN MIGUEL CALVARIO SÁNCHEZ	\$0.00	\$0.00	\$759.00	\$759.00	\$0.00	\$0.00
D	1123-01-027	ARMANDO FERNANDO LOZADA ARGUELLO	\$0.00	\$0.00	\$4,603.00	\$4,603.00	\$0.00	\$0.00
D	1123-01-031	JUAN CARLOS MORALES LOZANO	\$0.00	\$0.00	\$0.00	\$0.00	\$0.00	\$0.00
D	1123-01-035	JULIO FRANCISCO CURIOCA VEGA	\$0.00	\$0.00	\$0.00	\$0.00	\$0.00	\$0.00
D	1123-01-039	JOHAN YURI MARTINEZ BUCIO	\$0.00	\$0.00	\$0.00	\$0.00	\$0.00	\$0.00
D	1123-01-047	TERESA ISELA ROMERO RAMIREZ	\$0.00	\$0.00	\$0.00	\$0.00	\$0.00	\$0.00
D	1123-01-055	EDGAR ILLESCAS CHAVEZ	\$0.00	\$0.00	\$0.00	\$0.00	\$0.00	\$0.00
D	1123-01-057	MARCO ANTONIO HERNANDEZ GARCIA	\$0.00	\$0.00	\$0.00	\$0.00	\$0.00	\$0.00
D	1123-01-070	ANA LILIA RAMIREZ FLORES	\$0.00	\$0.00	\$3,899.00	\$3,899.00	\$0.00	\$0.00
D	1123-01-096	JUAN MANUEL MINO MONTIEL	\$0.00	\$0.00	\$0.00	\$0.00	\$0.00	\$0.00



# Universidad Tecnológica de Huejotzingo PUEBLA

**Balanza de Comprobación del 01/nov./2024 al 30/nov./2024**  
Cuentas con saldos y movimientos acumulado. (De la cuenta: 1000 a la 6999)

Usu: cmoreno  
Rep: rptBalanzaComprobacion

Fecha y 10/dic./2024  
hora de Impresión 01:56 p. m.

Nat.	Cuenta	Nombre de la cuenta	SALDO ANTERIOR		MOVIMIENTOS		SALDO ACTUAL	
			DEUDOR	ACREEDOR	DEUDOR	ACREEDOR	DEUDOR	ACREEDOR
D	1123-01-101	JAVIER HERNANDEZ RIVERA	\$0.00	\$0.00	\$0.00	\$0.00	\$0.00	\$0.00
D	1123-01-106	ITZEL ROSALIA PIMIENTA HERNANDEZ	\$0.00	\$0.00	\$13,614.02	\$13,614.02	\$0.00	\$0.00
D	1123-01-108	JERONIMO CADENA MORALES	\$0.00	\$0.00	\$0.00	\$0.00	\$0.00	\$0.00
D	1123-01-117	LUDMILA FLORES HERNANDEZ	\$0.00	\$0.00	\$0.00	\$0.00	\$0.00	\$0.00
D	1123-01-155	FRANCISCO JAVIER ROMERO RAMIREZ	\$0.00	\$0.00	\$0.00	\$0.00	\$0.00	\$0.00
D	1123-01-216	JOSE ALBERTO JUAREZ RAMIREZ	\$0.00	\$0.00	\$0.00	\$0.00	\$0.00	\$0.00
D	1123-01-221	CECILIA ROCHA GALINDO	\$0.00	\$0.00	\$0.00	\$0.00	\$0.00	\$0.00
D	1123-01-229	SUSANA PORTILLO ECHAVARRIA	\$0.00	\$0.00	\$0.00	\$0.00	\$0.00	\$0.00
D	1123-01-242	SONIA SANCHEZ MARTINEZ	\$0.00	\$0.00	\$0.00	\$0.00	\$0.00	\$0.00
D	1123-01-255	VICTOR HUGO CARREON RAMIREZ	\$0.00	\$0.00	\$0.00	\$0.00	\$0.00	\$0.00
D	1123-01-262	LUCIA STEPHANIE SILVA HERNANDEZ	\$0.00	\$0.00	\$0.00	\$0.00	\$0.00	\$0.00
D	1123-01-263	EFRAIN CONSTATINO MORALES CASTRO	\$0.00	\$0.00	\$0.00	\$0.00	\$0.00	\$0.00
D	1123-01-264	JOSE FRANCISCO ROMERO DOMINGUEZ	\$0.00	\$0.00	\$0.00	\$0.00	\$0.00	\$0.00
D	1123-01-265	MARIA DE LOS ANGELES LIDIA HERRERA GOMEZ	\$0.00	\$0.00	\$0.00	\$0.00	\$0.00	\$0.00
D	1123-01-267	EFRAIN TENORIO ROJAS	\$0.00	\$0.00	\$0.00	\$0.00	\$0.00	\$0.00
D	1123-01-268	KYLIA ESTEFANIA POLO HERRERA	\$0.00	\$0.00	\$3,762.99	\$3,762.99	\$0.00	\$0.00
D	1123-01-269	GERARDO GUTIERREZ GUIDO	\$0.00	\$0.00	\$0.00	\$0.00	\$0.00	\$0.00
D	1123-01-270	ALEJANDRA TOVAR CORONA	\$0.00	\$0.00	\$0.00	\$0.00	\$0.00	\$0.00
D	1123-01-271	GISELA PÉREZ JUÁREZ	\$0.00	\$0.00	\$0.00	\$0.00	\$0.00	\$0.00
D	1123-01-272	KARINA ANGEL ROMERO	\$0.00	\$0.00	\$6,121.64	\$6,121.64	\$0.00	\$0.00
D	1123-01-273	ANTONIO TEUTLI CUAUTLE	\$0.00	\$0.00	\$0.00	\$0.00	\$0.00	\$0.00
D	1123-01-274	MARÍA DEL PILAR PÉREZ MARITANO	\$0.00	\$0.00	\$0.00	\$0.00	\$0.00	\$0.00
D	1123-01-276	DULCE MONICA GARCÍA AMAYA	\$0.00	\$0.00	\$469.00	\$469.00	\$0.00	\$0.00
D	1123-01-277	SUSANA ROLDAN ESCALONA	\$0.00	\$0.00	\$0.00	\$0.00	\$0.00	\$0.00
D	1123-01-278	COLUMBA SANCHEZ TELLEZ	\$0.00	\$0.00	\$0.00	\$0.00	\$0.00	\$0.00
D	1123-01-279	JOSÉ LUNA HERNÁNDEZ	\$0.00	\$0.00	\$0.00	\$0.00	\$0.00	\$0.00
D	1123-01-281	JULIÁN ROMARIO FUENTES HERRERA	\$0.00	\$0.00	\$0.00	\$0.00	\$0.00	\$0.00
D	1123-02	SUBSIDIO AL EMPLEO	\$0.06	\$0.00	\$0.00	\$0.00	\$0.06	\$0.00
D	1123-02-0001	SUBSIDIO AL EMPLEO	\$0.06	\$0.00	\$0.00	\$0.00	\$0.06	\$0.00
D	1124	INGRESOS POR RECUPERAR A CORTO PLAZO	\$900.87	\$0.00	\$846.38	\$900.87	\$846.38	\$0.00
D	1124-51	Productos	\$900.87	\$0.00	\$846.38	\$900.87	\$846.38	\$0.00
D	1124-51-01	Productos	\$900.87	\$0.00	\$846.38	\$900.87	\$846.38	\$0.00
D	1200	ACTIVO NO CIRCULANTE	\$219,296,352.21	\$0.00	\$30,144,868.93	\$288,139.41	\$249,153,081.73	\$0.00
D	1230	BIENES INMUEBLES, INFRAESTRUCTURA Y CONSTRUCCIONES EN PROCESO	\$140,595,198.38	\$0.00	\$25,961,825.71	\$0.00	\$166,557,024.09	\$0.00
D	1231	TERRENOS	\$19,800,574.50	\$0.00	\$0.00	\$0.00	\$19,800,574.50	\$0.00
D	1231-1	TERRENOS	\$19,800,574.50	\$0.00	\$0.00	\$0.00	\$19,800,574.50	\$0.00
D	1231-1-01	TERRENOS	\$19,800,574.50	\$0.00	\$0.00	\$0.00	\$19,800,574.50	\$0.00
D	1233	EDIFICIOS NO HABITACIONALES	\$120,794,623.88	\$0.00	\$25,961,825.71	\$0.00	\$146,756,449.59	\$0.00
D	1233-0003	BIENES INMUEBLES	\$120,794,623.88	\$0.00	\$25,961,825.71	\$0.00	\$146,756,449.59	\$0.00
D	1240	BIENES MUEBLES	\$120,114,560.91	\$0.00	\$3,064,574.02	\$0.00	\$123,179,134.93	\$0.00





# Universidad Tecnológica de Huejotzingo PUEBLA

**Balanza de Comprobación del 01/nov./2024 al 30/nov./2024**  
Cuentas con saldos y movimientos acumulado. (De la cuenta: 1000 a la 6999)

Usu: cmoreno  
Rep: rptBalanzaComprobacion

Fecha y hora de Impresión | 10/dic./2024  
01:56 p. m.

Nat.	Cuenta	Nombre de la cuenta	SALDO ANTERIOR		MOVIMIENTOS		SALDO ACTUAL	
			DEUDOR	ACREEDOR	DEUDOR	ACREEDOR	DEUDOR	ACREEDOR
D	1241	MOBILIARIO Y EQUIPO DE ADMINISTRACIÓN	\$37,630,685.50	\$0.00	\$2,373,128.89	\$0.00	\$40,003,814.39	\$0.00
D	1241-1	Muebles de Oficina y Estantería	\$7,620,647.37	\$0.00	\$0.00	\$0.00	\$7,620,647.37	\$0.00
D	1241-1-5111	Muebles de oficina y estantería	\$7,620,647.37	\$0.00	\$0.00	\$0.00	\$7,620,647.37	\$0.00
D	1241-2	Muebles, Excepto de Oficina y Estantería	\$17,226.00	\$0.00	\$0.00	\$0.00	\$17,226.00	\$0.00
D	1241-2-5121	Muebles, excepto de oficina y estantería	\$17,226.00	\$0.00	\$0.00	\$0.00	\$17,226.00	\$0.00
D	1241-3	Equipo de Cómputo y de Tecnologías de la Información	\$27,523,847.04	\$0.00	\$2,223,128.92	\$0.00	\$29,746,975.96	\$0.00
D	1241-3-5151	Equipo de cómputo y de tecnologías de la información	\$27,523,847.04	\$0.00	\$2,223,128.92	\$0.00	\$29,746,975.96	\$0.00
D	1241-9	Otros Mobiliarios y Equipos de Administración	\$2,468,965.09	\$0.00	\$149,999.97	\$0.00	\$2,618,965.06	\$0.00
D	1241-9-5191	Otros mobiliarios y equipos de administración	\$2,468,965.09	\$0.00	\$149,999.97	\$0.00	\$2,618,965.06	\$0.00
D	1242	MOBILIARIO Y EQUIPO EDUCACIONAL Y RECREATIVO	\$67,393,806.43	\$0.00	\$14,799.00	\$0.00	\$67,408,605.43	\$0.00
D	1242-1	Equipos y Aparatos Audiovisuales	\$1,704,281.95	\$0.00	\$14,799.00	\$0.00	\$1,719,080.95	\$0.00
D	1242-1-5211	Equipos y aparatos audiovisuales	\$1,704,281.95	\$0.00	\$14,799.00	\$0.00	\$1,719,080.95	\$0.00
D	1242-2	Aparatos Deportivos	\$313,864.00	\$0.00	\$0.00	\$0.00	\$313,864.00	\$0.00
D	1242-2-5221	Aparatos deportivos	\$313,864.00	\$0.00	\$0.00	\$0.00	\$313,864.00	\$0.00
D	1242-3	Cámaras Fotográficas y de Video	\$560,098.81	\$0.00	\$0.00	\$0.00	\$560,098.81	\$0.00
D	1242-3-5231	Cámaras Fotográficas y de video	\$560,098.81	\$0.00	\$0.00	\$0.00	\$560,098.81	\$0.00
D	1242-9	Otro Mobiliario y Equipo Educativo y Recreativo	\$64,815,561.67	\$0.00	\$0.00	\$0.00	\$64,815,561.67	\$0.00
D	1242-9-5291	Otro mobiliario y equipo educativo y recreativo	\$64,815,561.67	\$0.00	\$0.00	\$0.00	\$64,815,561.67	\$0.00
D	1243	EQUIPO E INSTRUMENTAL MÉDICO Y DE LABORATORIO	\$371,282.74	\$0.00	\$0.00	\$0.00	\$371,282.74	\$0.00
D	1243-1	Equipo Médico y de Laboratorio	\$371,282.74	\$0.00	\$0.00	\$0.00	\$371,282.74	\$0.00
D	1243-1-5311	Equipo médico y de laboratorio	\$371,282.74	\$0.00	\$0.00	\$0.00	\$371,282.74	\$0.00
D	1244	VEHÍCULOS Y EQUIPO DE TRANSPORTE	\$3,885,597.02	\$0.00	\$0.00	\$0.00	\$3,885,597.02	\$0.00
D	1244-1	vehículos y equipo terrestre	\$3,885,597.02	\$0.00	\$0.00	\$0.00	\$3,885,597.02	\$0.00
D	1244-1-00001	VEHICULOS Y EQUIPO TERRESTRE	\$3,509,133.00	\$0.00	\$0.00	\$0.00	\$3,509,133.00	\$0.00
D	1244-1-5411	Vehículos y equipo terrestre	\$376,464.02	\$0.00	\$0.00	\$0.00	\$376,464.02	\$0.00
D	1245	EQUIPO DE DEFENSA Y SEGURIDAD	\$850,508.00	\$0.00	\$0.00	\$0.00	\$850,508.00	\$0.00
D	1245-0	Equipo de Defensa y Seguridad	\$850,508.00	\$0.00	\$0.00	\$0.00	\$850,508.00	\$0.00
D	1245-0-5511	Equipo de Defensa y Seguridad	\$850,508.00	\$0.00	\$0.00	\$0.00	\$850,508.00	\$0.00
D	1246	MAQUINARIA, OTROS EQUIPOS Y HERRAMIENTAS	\$9,982,681.22	\$0.00	\$676,646.13	\$0.00	\$10,659,327.35	\$0.00
D	1246-1	Maquinaria y Equipo Agropecuario	\$114,981.68	\$0.00	\$0.00	\$0.00	\$114,981.68	\$0.00
D	1246-1-5611	Maquinaria y equipo agropecuario	\$114,981.68	\$0.00	\$0.00	\$0.00	\$114,981.68	\$0.00
D	1246-2	Maquinaria y Equipo Industrial	\$2,215,470.98	\$0.00	\$294,993.95	\$0.00	\$2,510,464.93	\$0.00
D	1246-2-5621	Maquinaria y equipo industrial	\$2,215,470.98	\$0.00	\$294,993.95	\$0.00	\$2,510,464.93	\$0.00
D	1246-4	Sistemas de Aire Acondicionado, Calefacción y de Refrigeración Industrial y Comercial	\$861,139.57	\$0.00	\$0.00	\$0.00	\$861,139.57	\$0.00
D	1246-4-5641	Sistemas de aire acondicionado, calefacción y de refrigeración industrial y Comercial	\$861,139.57	\$0.00	\$0.00	\$0.00	\$861,139.57	\$0.00
D	1246-5	Equipo de Comunicación y Telecomunicación	\$766,416.69	\$0.00	\$0.00	\$0.00	\$766,416.69	\$0.00
D	1246-5-5651	Equipo de comunicación y telecomunicación	\$766,416.69	\$0.00	\$0.00	\$0.00	\$766,416.69	\$0.00
D	1246-6	Equipos de Generación Eléctrica, Aparatos y Accesorios Eléctricos	\$2,668,625.68	\$0.00	\$0.00	\$0.00	\$2,668,625.68	\$0.00
D	1246-6-5661	Equipos de Generación Eléctrica, Aparatos y Accesorios Eléctricos	\$2,668,625.68	\$0.00	\$0.00	\$0.00	\$2,668,625.68	\$0.00



# Universidad Tecnológica de Huejotzingo PUEBLA

**Balanza de Comprobación del 01/nov./2024 al 30/nov./2024**  
Cuentas con saldos y movimientos acumulado. (De la cuenta: 1000 a la 6999)

Usu: cmoreno  
Rep: rptBalanzaComprobacion

Fecha y 10/dic./2024  
hora de Impresión 01:56 p. m.

Nat.	Cuenta	Nombre de la cuenta	SALDO ANTERIOR		MOVIMIENTOS		SALDO ACTUAL	
			DEUDOR	ACREEDOR	DEUDOR	ACREEDOR	DEUDOR	ACREEDOR
D	1246-7	Herramientas y Máquinas-Herramienta	\$1,346,073.43	\$0.00	\$381,652.18	\$0.00	\$1,727,725.61	\$0.00
D	1246-7-5671	Herramientas y máquinas-herramienta	\$1,346,073.43	\$0.00	\$381,652.18	\$0.00	\$1,727,725.61	\$0.00
D	1246-9	Otros Equipos	\$2,009,973.19	\$0.00	\$0.00	\$0.00	\$2,009,973.19	\$0.00
D	1246-9-5691	Otros Equipos	\$2,009,973.19	\$0.00	\$0.00	\$0.00	\$2,009,973.19	\$0.00
D	1250	ACTIVOS INTANGIBLES	\$4,699,859.01	\$0.00	\$1,118,469.20	\$0.00	\$5,818,328.21	\$0.00
D	1251	SOFTWARE	\$4,699,859.01	\$0.00	\$1,118,469.20	\$0.00	\$5,818,328.21	\$0.00
D	1251-1	SOFTWARE	\$4,045,467.90	\$0.00	\$1,118,469.20	\$0.00	\$5,163,937.10	\$0.00
D	1251-1-5911	SOFTWARE	\$4,045,467.90	\$0.00	\$1,118,469.20	\$0.00	\$5,163,937.10	\$0.00
D	1251-5911	Software	\$654,391.11	\$0.00	\$0.00	\$0.00	\$654,391.11	\$0.00
A	1260	DEPRECIACIÓN, DETERIORO Y AMORTIZACIÓN ACUMULADA DE BIENES	\$0.00	\$46,113,266.09	\$0.00	\$288,139.41	\$0.00	\$46,401,405.50
A	1261	DEPRECIACIÓN ACUMULADA DE BIENES INMUEBLES	\$0.00	\$2,752,384.60	\$0.00	\$0.00	\$0.00	\$2,752,384.60
A	1261-3	Depreciación Acumulada de Edificios no Habitacionales.	\$0.00	\$2,752,384.60	\$0.00	\$0.00	\$0.00	\$2,752,384.60
A	1263	DEPRECIACIÓN ACUMULADA DE BIENES MUEBLES	\$0.00	\$41,872,789.62	\$0.00	\$237,363.08	\$0.00	\$42,110,152.70
A	1263-1	Depreciación Acumulada de Mobiliario y Equipo de Administración.	\$0.00	\$17,199,814.03	\$0.00	\$117,073.34	\$0.00	\$17,316,887.37
A	1263-2	Depreciación Acumulada de Mobiliario y Equipo Educativo y Recreativo.	\$0.00	\$17,798,271.87	\$0.00	\$36,381.88	\$0.00	\$17,834,653.75
A	1263-3	Depreciación Acumulada de Instrumental Médico y de Laboratorio.	\$0.00	\$117,777.98	\$0.00	\$324.75	\$0.00	\$118,102.73
A	1263-4	Depreciación Acumulada de Equipo de Transporte.	\$0.00	\$380,603.41	\$0.00	\$0.00	\$0.00	\$380,603.41
A	1263-5	Depreciación Acumulada de Equipo de Defensa y Seguridad.	\$0.00	\$182,546.74	\$0.00	\$769.05	\$0.00	\$183,315.79
A	1263-6	Depreciación Acumulada de Maquinaria, otros Equipos y Herramientas.	\$0.00	\$6,193,775.59	\$0.00	\$82,814.06	\$0.00	\$6,276,589.65
A	1265	AMORTIZACIÓN ACUMULADA DE ACTIVOS INTANGIBLES	\$0.00	\$1,488,091.87	\$0.00	\$50,776.33	\$0.00	\$1,538,868.20
A	1265-1	Amortización Acumulada de Software.	\$0.00	\$1,488,091.87	\$0.00	\$50,776.33	\$0.00	\$1,538,868.20
A	2000	PASIVO	\$0.00	\$3,024,026.54	\$15,611,220.08	\$15,157,750.89	\$0.00	\$2,570,557.35
A	2100	PASIVO CIRCULANTE	\$0.00	\$3,024,026.54	\$15,611,220.08	\$15,157,750.89	\$0.00	\$2,570,557.35
A	2110	CUENTAS POR PAGAR A CORTO PLAZO	\$0.00	\$3,024,026.54	\$15,611,220.08	\$15,157,750.89	\$0.00	\$2,570,557.35
A	2111	SERVICIOS PERSONALES POR PAGAR A CORTO PLAZO	\$0.00	\$1,685,400.87	\$11,914,589.65	\$10,672,363.83	\$0.00	\$443,175.05
A	2111-1	Remuneración por pagar al Personal de carácter permanente a CP	\$0.00	\$745.32	\$4,053,412.10	\$4,053,412.10	\$0.00	\$745.32
A	2111-1-1132	Sueldo Base al Personal de Confianza	\$0.00	\$745.32	\$4,053,412.10	\$4,053,412.10	\$0.00	\$745.32
A	2111-2	Remuneración por pagar al Personal de carácter transitorio a CP	\$0.00	\$0.00	\$1,130,776.77	\$1,130,776.77	\$0.00	\$0.00
A	2111-2-1221	Sueldos base al personal eventual	\$0.00	\$0.00	\$1,130,776.77	\$1,130,776.77	\$0.00	\$0.00
A	2111-3	Remuneraciones Adicionales y Especiales por Pagar a CP	\$0.00	\$0.00	\$4,003,945.20	\$4,003,945.20	\$0.00	\$0.00
A	2111-3-1312	Prima de antigüedad	\$0.00	\$0.00	\$239,863.04	\$239,863.04	\$0.00	\$0.00
A	2111-3-1321	Remuneraciones Adicionales y Especiales por Pagar a CP	\$0.00	\$0.00	\$47,212.34	\$47,212.34	\$0.00	\$0.00
A	2111-3-1322	Remuneraciones Adicionales y Especiales por Pagar a CP	\$0.00	\$0.00	\$3,716,869.82	\$3,716,869.82	\$0.00	\$0.00
A	2111-4	Seguridad Social y Seguros por pagar a CP	\$0.00	\$1,676,433.81	\$2,275,017.00	\$1,041,012.92	\$0.00	\$442,429.73
A	2111-4-1411	Aportaciones de seguridad social	\$0.00	\$1,473,040.75	\$2,071,623.94	\$1,041,012.91	\$0.00	\$442,429.72
A	2111-4-1431	Aportaciones al sistema para el retiro	\$0.00	\$203,393.06	\$203,393.06	\$0.01	\$0.00	\$0.01
A	2111-5	Otras prestaciones sociales y económicas por pagar a CP	\$0.00	\$8,221.74	\$451,438.58	\$443,216.84	\$0.00	\$0.00





# Universidad Tecnológica de Huejotzingo PUEBLA

**Balanza de Comprobación del 01/nov./2024 al 30/nov./2024**  
Cuentas con saldos y movimientos acumulado. (De la cuenta: 1000 a la 6999)

Usr: cmoreno  
Rep: rptBalanzaComprobacion

Fecha y 10/dic./2024  
hora de Impresión 01:56 p. m.

Nat.	Cuenta	Nombre de la cuenta	SALDO ANTERIOR		MOVIMIENTOS		SALDO ACTUAL	
			DEUDOR	ACREEDOR	DEUDOR	ACREEDOR	DEUDOR	ACREEDOR
A	2111-5-1531	Prestaciones y haberes de retiro	\$0.00	\$8,221.74	\$16,443.48	\$8,221.74	\$0.00	\$0.00
A	2111-5-1543	Prestaciones establecidas por condiciones generales de trabajo o contratos colectivos de trabajo	\$0.00	\$0.00	\$434,995.10	\$434,995.10	\$0.00	\$0.00
A	2111-5-1591	Otras prestaciones sociales	\$0.00	\$0.00	\$0.00	\$0.00	\$0.00	\$0.00
A	2112	PROVEEDORES POR PAGAR A CORTO PLAZO	\$0.00	\$157,834.00	\$1,853,017.65	\$2,405,827.65	\$0.00	\$710,644.00
A	2112-1	Deudas por Adquisición de Bienes y Contratación de Servicios por Pagar a CP	\$0.00	\$0.00	\$1,459,384.68	\$1,894,384.68	\$0.00	\$435,000.00
A	2112-1-000001	CFE SUMINISTRADOR DE SERVICIOS BÁSICOS	\$0.00	\$0.00	\$130,863.00	\$130,863.00	\$0.00	\$0.00
A	2112-1-000009	TELEFONOS DE MEXICO S.A.B. DE C.V.	\$0.00	\$0.00	\$8,639.49	\$8,639.49	\$0.00	\$0.00
A	2112-1-000024	ESTAFETA MEXICANA S.A.D E C.V.	\$0.00	\$0.00	\$771.97	\$771.97	\$0.00	\$0.00
A	2112-1-000031	RICARDO ALFONSO SOLIS MARTINEZ	\$0.00	\$0.00	\$749.00	\$749.00	\$0.00	\$0.00
A	2112-1-000033	AUTOBUSES MEXICO PUEBLA ESTRELLA ROJA S.A. DE C.V.	\$0.00	\$0.00	\$0.00	\$0.00	\$0.00	\$0.00
A	2112-1-000035	ESTACIONAMIENTO	\$0.00	\$0.00	\$810.00	\$810.00	\$0.00	\$0.00
A	2112-1-000036	PREMIUM RESTAURANT BRANDS S. DE R.L. DE C.V.	\$0.00	\$0.00	\$729.00	\$729.00	\$0.00	\$0.00
A	2112-1-000038	CADENA COMERCIAL OXXO S.A. DE C.V.	\$0.00	\$0.00	\$0.00	\$0.00	\$0.00	\$0.00
A	2112-1-000039	FONDO NACIONAL DE INFRAESTRUCTURA	\$0.00	\$0.00	\$1,584.00	\$1,584.00	\$0.00	\$0.00
A	2112-1-000040	SANBORN HERMANOS S.A.	\$0.00	\$0.00	\$0.00	\$0.00	\$0.00	\$0.00
A	2112-1-000041	TALACHA	\$0.00	\$0.00	\$0.00	\$0.00	\$0.00	\$0.00
A	2112-1-000042	PASAJES	\$0.00	\$0.00	\$0.00	\$0.00	\$0.00	\$0.00
A	2112-1-000043	OPERADORA KFC S.A. DE C.V.	\$0.00	\$0.00	\$0.00	\$0.00	\$0.00	\$0.00
A	2112-1-000046	AUTOZONE DE MEXICO S. DE R.L. DE C.V.	\$0.00	\$0.00	\$0.00	\$0.00	\$0.00	\$0.00
A	2112-1-000048	INFINITE PERPECTIVE S.A. DE C.V.	\$0.00	\$0.00	\$0.00	\$0.00	\$0.00	\$0.00
A	2112-1-000052	QUALITAS, COMPAÑIA DE SEGUROS S.A. DE C.V.	\$0.00	\$0.00	\$0.00	\$0.00	\$0.00	\$0.00
A	2112-1-000062	TIENDAS CHEDRAUI S.A DE C.V.	\$0.00	\$0.00	\$0.00	\$0.00	\$0.00	\$0.00
A	2112-1-000064	OPERADORA OMX S.A. DE C.V.	\$0.00	\$0.00	\$0.00	\$0.00	\$0.00	\$0.00
A	2112-1-000068	OPERADORA VIPS S. DE R.L. DE C.V.	\$0.00	\$0.00	\$0.00	\$0.00	\$0.00	\$0.00
A	2112-1-000074	DULCERIA PUEBLA S.A. DE C.V.	\$0.00	\$0.00	\$156.00	\$156.00	\$0.00	\$0.00
A	2112-1-000109	ALIMENTOS SMT DE PUEBLA S.A. DE C.V.	\$0.00	\$0.00	\$0.00	\$0.00	\$0.00	\$0.00
A	2112-1-000110	AUTOS PULLMAN S.A. DE C.V.	\$0.00	\$0.00	\$0.00	\$0.00	\$0.00	\$0.00
A	2112-1-000116	GASTRONOMICA LA TRINIDAS S.A. DE C.V.	\$0.00	\$0.00	\$0.00	\$0.00	\$0.00	\$0.00
A	2112-1-000117	CAFE SIRENA S. DE R.L. DE C.V.	\$0.00	\$0.00	\$604.00	\$604.00	\$0.00	\$0.00
A	2112-1-000136	OPERADORA Y PROCESADORA DE PRODUCTOS DE PANIFICACION S.A. DE C.V.	\$0.00	\$0.00	\$0.00	\$0.00	\$0.00	\$0.00
A	2112-1-000226	ABASTECEDORA LUMEN S.A. DE C.V.	\$0.00	\$0.00	\$0.00	\$0.00	\$0.00	\$0.00
A	2112-1-000275	EDGAR OSCAR CASTILLO SUASTEGUI	\$0.00	\$0.00	\$0.00	\$0.00	\$0.00	\$0.00
A	2112-1-000328	LIBRAMIENTO ELEVADO DE PUEBLA S.A. DE C.V.	\$0.00	\$0.00	\$0.00	\$0.00	\$0.00	\$0.00
A	2112-1-000363	COEL DE PUEBLA S.A. DE C.V.	\$0.00	\$0.00	\$119.32	\$119.32	\$0.00	\$0.00
A	2112-1-000396	PABELLON ELECTRONICA S. DE R.L. DE C.V.	\$0.00	\$0.00	\$0.00	\$0.00	\$0.00	\$0.00
A	2112-1-000397	RESTAURANTE ADMX S. DE R.L. DE C.V.	\$0.00	\$0.00	\$0.00	\$0.00	\$0.00	\$0.00
A	2112-1-000437	DANIEL GUZMAN GOMEZ	\$0.00	\$0.00	\$0.00	\$0.00	\$0.00	\$0.00
A	2112-1-000485	ITALCAFE S.A. DE C.V.	\$0.00	\$0.00	\$1,750.00	\$1,750.00	\$0.00	\$0.00



# Universidad Tecnológica de Huejotzingo PUEBLA

**Balanza de Comprobación del 01/nov./2024 al 30/nov./2024**  
Cuentas con saldos y movimientos acumulado. (De la cuenta: 1000 a la 6999)

Utr: cmoreno  
Rep: rptBalanzaComprobacion

Fecha y | 10/dic./2024  
hora de Impresión | 01:56 p. m.

Nat.	Cuenta	Nombre de la cuenta	SALDO ANTERIOR		MOVIMIENTOS		SALDO ACTUAL	
			DEUDOR	ACREEDOR	DEUDOR	ACREEDOR	DEUDOR	ACREEDOR
A	2112-1-000491	GRABADOS FERNANDO FERNÁNDEZ, S. DE R.L. DE C.V.	\$0.00	\$0.00	\$0.00	\$0.00	\$0.00	\$0.00
A	2112-1-000588	CRUZ ROJA MEXICANA IAP	\$0.00	\$0.00	\$900.00	\$900.00	\$0.00	\$0.00
A	2112-1-000713	EFFECTIVALE S. DE R.L. DE C.V.	\$0.00	\$0.00	\$49,980.84	\$49,980.84	\$0.00	\$0.00
A	2112-1-000754	REINBON DISTRIBUCIÓN, S.A DE C.V.	\$0.00	\$0.00	\$0.00	\$0.00	\$0.00	\$0.00
A	2112-1-000770	GASTRONOMICA LA AUTOPISTA SA DE CV	\$0.00	\$0.00	\$1,105.00	\$1,105.00	\$0.00	\$0.00
A	2112-1-000771	GASTROSUR SA DE CV	\$0.00	\$0.00	\$0.00	\$0.00	\$0.00	\$0.00
A	2112-1-000786	ADMINISTRADORA DE HOTELES GRT SA DE CV	\$0.00	\$0.00	\$0.00	\$0.00	\$0.00	\$0.00
A	2112-1-000793	ASPEL DE MEXICO SA DE CV	\$0.00	\$0.00	\$0.00	\$0.00	\$0.00	\$0.00
A	2112-1-000794	EDER OSCAR CASTILLO SUASTEGUI	\$0.00	\$0.00	\$0.00	\$0.00	\$0.00	\$0.00
A	2112-1-000811	REFACCIONARIA CALIFORNIA	\$0.00	\$0.00	\$0.00	\$0.00	\$0.00	\$0.00
A	2112-1-000820	SERVICIOS CENTRALES DE COBRANZA HOTELERA SA DE CV	\$0.00	\$0.00	\$0.00	\$0.00	\$0.00	\$0.00
A	2112-1-000869	SINERGIA DE ENERGETICOS	\$0.00	\$0.00	\$0.00	\$0.00	\$0.00	\$0.00
A	2112-1-000885	OPERADORA MEXICO, SERVICIOS Y RESTAURANTES S A P I DE CV	\$0.00	\$0.00	\$0.00	\$0.00	\$0.00	\$0.00
A	2112-1-000901	CARGO MOVIL SAPI SA DE CV	\$0.00	\$0.00	\$0.00	\$0.00	\$0.00	\$0.00
A	2112-1-000921	GASTRONOMIA BOCASTUR SA DE CV	\$0.00	\$0.00	\$0.00	\$0.00	\$0.00	\$0.00
A	2112-1-000926	EL PALACIO DE HIERRO	\$0.00	\$0.00	\$0.00	\$0.00	\$0.00	\$0.00
A	2112-1-000938	TINTORERÍA ELECTRÓNICA PLAZA SAN PEDRO, S.A. DE C.V.	\$0.00	\$0.00	\$0.00	\$0.00	\$0.00	\$0.00
A	2112-1-000965	CHUBB SEGUROS MÉXICO, S.A. DE C.V.	\$0.00	\$0.00	\$0.00	\$0.00	\$0.00	\$0.00
A	2112-1-001013	ASOCIACION NACIONAL DE UNIVERSIDADES E INSTITUCIONES DE EDUCACION SUPERIOR DE LA REPUBLICA MEXICANA AC	\$0.00	\$0.00	\$0.00	\$0.00	\$0.00	\$0.00
A	2112-1-001069	AUTOS PULLMAN SA DE CV	\$0.00	\$0.00	\$0.00	\$0.00	\$0.00	\$0.00
A	2112-1-001106	BBVA	\$0.00	\$0.00	\$1,355.44	\$1,355.44	\$0.00	\$0.00
A	2112-1-001110	ADRIANA LIMA RIVERA	\$0.00	\$0.00	\$0.00	\$0.00	\$0.00	\$0.00
A	2112-1-001130	PEDRO CASCO MIRON	\$0.00	\$0.00	\$1,643.72	\$1,643.72	\$0.00	\$0.00
A	2112-1-001144	PROMOTORA PP, SA DE CV	\$0.00	\$0.00	\$0.00	\$0.00	\$0.00	\$0.00
A	2112-1-001152	INSTITUTO PARA EL DESARROLLO TÉCNICO DE LAS HACIENDAS PÚBLICAS	\$0.00	\$0.00	\$0.00	\$0.00	\$0.00	\$0.00
A	2112-1-001181	CONCESIONARIA MEXIQUENSE SA DE CV	\$0.00	\$0.00	\$233.00	\$233.00	\$0.00	\$0.00
A	2112-1-001210	DISTRIBUIDORA LIVERPOOL SA DE CV	\$0.00	\$0.00	\$0.00	\$0.00	\$0.00	\$0.00
A	2112-1-001212	AUTOVIAS SAN MARTIN TEXMELUCN SA DE CV	\$0.00	\$0.00	\$0.00	\$0.00	\$0.00	\$0.00
A	2112-1-001223	ENLACE, ENTIDAD LATINOAMERICANA DE CONSULTORÍA EDUCATIVA SC.	\$0.00	\$0.00	\$58,100.00	\$58,100.00	\$0.00	\$0.00
A	2112-1-001231	FLY BY WINGS SA DE CV	\$0.00	\$0.00	\$0.00	\$0.00	\$0.00	\$0.00
A	2112-1-001242	RADIO XHMAXX S.A. DE C.V.	\$0.00	\$0.00	\$0.00	\$0.00	\$0.00	\$0.00
A	2112-1-001250	SECRETARÍA DE PLANEACIÓN Y FINANZAS DEL GOBIERNO DEL ESTADO DE PUEBLA	\$0.00	\$0.00	\$0.00	\$0.00	\$0.00	\$0.00
A	2112-1-001292	VIVCO ALIMENTOS S DE RL DE CV	\$0.00	\$0.00	\$204.00	\$204.00	\$0.00	\$0.00
A	2112-1-001316	FARMACIA GUADALAJARA SA DE CV	\$0.00	\$0.00	\$79.50	\$79.50	\$0.00	\$0.00
A	2112-1-001319	SI VALE MEXICO SA DE CV	\$0.00	\$0.00	\$0.00	\$0.00	\$0.00	\$0.00
A	2112-1-001359	MONICA ZAMBRANO RAMOS	\$0.00	\$0.00	\$307.02	\$307.02	\$0.00	\$0.00





# Universidad Tecnológica de Huejotzingo PUEBLA

**Balanza de Comprobación del 01/nov./2024 al 30/nov./2024**  
Cuentas con saldos y movimientos acumulado. (De la cuenta: 1000 a la 6999)

Usu: cmoreno  
Rep: rptBalanzaComprobacion

Fecha y 10/dic./2024  
hora de Impresión 01:56 p. m.

Nat.	Cuenta	Nombre de la cuenta	SALDO ANTERIOR		MOVIMIENTOS		SALDO ACTUAL	
			DEUDOR	ACREEDOR	DEUDOR	ACREEDOR	DEUDOR	ACREEDOR
A	2112-1-001367	MONICA GALEAZZI HENRY	\$0.00	\$0.00	\$0.00	\$0.00	\$0.00	\$0.00
A	2112-1-001429	UNIVERSIDAD AUTÓNOMA DE NAYARIT	\$0.00	\$0.00	\$0.00	\$0.00	\$0.00	\$0.00
A	2112-1-001451	EMANUEL COVA ASTORGA	\$0.00	\$0.00	\$2,260.94	\$2,260.94	\$0.00	\$0.00
A	2112-1-001472	COMPAÑIA OPERADORA DE ESTACIONAMIENTOS MEXICANOS SA DE CV	\$0.00	\$0.00	\$0.00	\$0.00	\$0.00	\$0.00
A	2112-1-001514	PROCESO DE COMUNICACIÓN PUBLICITARIA DE SECUENCIA TEMPORAL DEL ANUNCIO S.A. DE C.V.	\$0.00	\$0.00	\$0.00	\$0.00	\$0.00	\$0.00
A	2112-1-001518	AGUA PURIFICADA LOS VOLCANES SA DE CV	\$0.00	\$0.00	\$1,240.00	\$1,240.00	\$0.00	\$0.00
A	2112-1-001536	MODATELAS SAPI DE CV	\$0.00	\$0.00	\$0.00	\$0.00	\$0.00	\$0.00
A	2112-1-001555	TELEFONIA POR CABLE S.A. DE C.V.	\$0.00	\$0.00	\$45,240.00	\$45,240.00	\$0.00	\$0.00
A	2112-1-001563	CREA HOGAR SA DE CV	\$0.00	\$0.00	\$0.00	\$0.00	\$0.00	\$0.00
A	2112-1-001585	OPERADORA STARFOOD SA DE CV	\$0.00	\$0.00	\$0.00	\$0.00	\$0.00	\$0.00
A	2112-1-001605	COMERCIALIZADORA RALE SA DE CV	\$0.00	\$0.00	\$0.00	\$0.00	\$0.00	\$0.00
A	2112-1-001636	FEDERAL EXPRESS HOLDING MEXICO Y COMPAÑIA SNC DE CV	\$0.00	\$0.00	\$0.00	\$0.00	\$0.00	\$0.00
A	2112-1-001641	JOSE RODRIGO BONILLA PERDIGON	\$0.00	\$0.00	\$0.00	\$0.00	\$0.00	\$0.00
A	2112-1-001697	GRUPO RESTAURANTERO GUAYMAS S DE RL DE CV	\$0.00	\$0.00	\$773.00	\$773.00	\$0.00	\$0.00
A	2112-1-001786	CARLOS ARENAS HERRERA	\$0.00	\$0.00	\$0.00	\$0.00	\$0.00	\$0.00
A	2112-1-001920	GRUPO ACSO	\$0.00	\$0.00	\$0.00	\$0.00	\$0.00	\$0.00
A	2112-1-001960	estación de servicio autopista mexico-puebla	\$0.00	\$0.00	\$0.00	\$0.00	\$0.00	\$0.00
A	2112-1-001985	IVAN JIMENEZ FLORES	\$0.00	\$0.00	\$0.00	\$0.00	\$0.00	\$0.00
A	2112-1-001987	GRUPO RAMACA MÉXICO S.A. DE C.V.	\$0.00	\$0.00	\$0.00	\$0.00	\$0.00	\$0.00
A	2112-1-001992	ESTACIÓN RENDIGAS	\$0.00	\$0.00	\$0.00	\$0.00	\$0.00	\$0.00
A	2112-1-001995	SECOSE SEGURIDAD PRIVADA SA DE CV	\$0.00	\$0.00	\$197,780.00	\$197,780.00	\$0.00	\$0.00
A	2112-1-002009	MARTIN ZAVALA GONZALEZ	\$0.00	\$0.00	\$0.00	\$0.00	\$0.00	\$0.00
A	2112-1-002026	LLANTAS Y SERVICIOS SAN MANUEL S.A. DE C.V.	\$0.00	\$0.00	\$45,000.00	\$45,000.00	\$0.00	\$0.00
A	2112-1-002034	GUSTAVO PRADO TORRES	\$0.00	\$0.00	\$0.00	\$0.00	\$0.00	\$0.00
A	2112-1-002049	go mart centro	\$0.00	\$0.00	\$293.00	\$293.00	\$0.00	\$0.00
A	2112-1-002050	ROCIO TENORIO LEANDRO	\$0.00	\$0.00	\$0.00	\$0.00	\$0.00	\$0.00
A	2112-1-002056	OSWALDO JUAREZ RAMIREZ	\$0.00	\$0.00	\$0.00	\$0.00	\$0.00	\$0.00
A	2112-1-002061	ROBERTO IGNACIO GRAJEDA MANZO	\$0.00	\$0.00	\$0.00	\$0.00	\$0.00	\$0.00
A	2112-1-002062	JOSE IGNACIO EUGENIO PEREZ	\$0.00	\$0.00	\$0.00	\$0.00	\$0.00	\$0.00
A	2112-1-002066	GERARDO LÓPEZ HERMOSO	\$0.00	\$0.00	\$0.00	\$0.00	\$0.00	\$0.00
A	2112-1-002068	MARIO ALBERTO ROSANO SIERRA	\$0.00	\$0.00	\$0.00	\$0.00	\$0.00	\$0.00
A	2112-1-002073	GOBIERNO DEL ESTADO DE PUEBLA	\$0.00	\$0.00	\$10,375.00	\$10,375.00	\$0.00	\$0.00
A	2112-1-002082	GONZALO MELLADO GONZALEZ	\$0.00	\$0.00	\$0.00	\$0.00	\$0.00	\$0.00
A	2112-1-002084	plaza comercial oriente	\$0.00	\$0.00	\$0.00	\$0.00	\$0.00	\$0.00
A	2112-1-002085	jose luis escalante hernandez	\$0.00	\$0.00	\$0.00	\$0.00	\$0.00	\$0.00
A	2112-1-002088	autopista arco norte	\$0.00	\$0.00	\$0.00	\$0.00	\$0.00	\$0.00
A	2112-1-002090	GRUPO RESTAURANTERO RUNSAUS	\$0.00	\$0.00	\$0.00	\$0.00	\$0.00	\$0.00
A	2112-1-002091	nueva wal mart de méxico	\$0.00	\$0.00	\$3,899.00	\$3,899.00	\$0.00	\$0.00



**Universidad Tecnológica de Huejotzingo  
PUEBLA**

**Balanza de Comprobación del 01/nov./2024 al 30/nov./2024**  
Cuentas con saldos y movimientos acumulado. (De la cuenta: 1000 a la 6999)

Usu: cmoreno  
Rep: rptBalanzaComprobacion

Fecha y 10/dic./2024  
hora de Impresión 01:56 p. m.

Nat.	Cuenta	Nombre de la cuenta	SALDO ANTERIOR		MOVIMIENTOS		SALDO ACTUAL	
			DEUDOR	ACREEDOR	DEUDOR	ACREEDOR	DEUDOR	ACREEDOR
A	2112-1-002092	operadora y procesadora de productos de panificación	\$0.00	\$0.00	\$0.00	\$0.00	\$0.00	\$0.00
A	2112-1-002094	SERGIO JUAREZ GARCÍA	\$0.00	\$0.00	\$0.00	\$0.00	\$0.00	\$0.00
A	2112-1-002098	restaurantes toks	\$0.00	\$0.00	\$978.00	\$978.00	\$0.00	\$0.00
A	2112-1-002101	plaza comercial oriente	\$0.00	\$0.00	\$0.00	\$0.00	\$0.00	\$0.00
A	2112-1-002106	CADENA IMPORTADORA Y EXPORTADORA S DE R.L.	\$0.00	\$0.00	\$0.00	\$0.00	\$0.00	\$0.00
A	2112-1-002107	KITZIA ZACUALA CRUZ	\$0.00	\$0.00	\$0.00	\$0.00	\$0.00	\$0.00
A	2112-1-002112	JOSE MANUEL FERNANDEZ PARRA	\$0.00	\$0.00	\$15,407.70	\$15,407.70	\$0.00	\$0.00
A	2112-1-002114	TAGERS IN DA HOUSE	\$0.00	\$0.00	\$0.00	\$0.00	\$0.00	\$0.00
A	2112-1-002117	grupo autopistas nacionales	\$0.00	\$0.00	\$0.00	\$0.00	\$0.00	\$0.00
A	2112-1-002118	maría luisa garcia camargo	\$0.00	\$0.00	\$0.00	\$0.00	\$0.00	\$0.00
A	2112-1-002119	HOTEL ROYAL PLAZA SA DE CV	\$0.00	\$0.00	\$0.00	\$0.00	\$0.00	\$0.00
A	2112-1-002124	AIG SEGUROS MEXICO	\$0.00	\$0.00	\$0.00	\$0.00	\$0.00	\$0.00
A	2112-1-002130	AUDITORIA Y SERVICIOS RELACIONADOS S.C.	\$0.00	\$0.00	\$0.00	\$0.00	\$0.00	\$0.00
A	2112-1-002145	MARICELA BENITEZ FLORES	\$0.00	\$0.00	\$120,988.00	\$120,988.00	\$0.00	\$0.00
A	2112-1-002148	DISTRIBUCIÓN, APLICACION Y EQUIPOS PARA NEGOCIOS, S.A. DE C.V.	\$0.00	\$0.00	\$40,263.60	\$40,263.60	\$0.00	\$0.00
A	2112-1-002147	VENFRIX S.A. DE C.V.	\$0.00	\$0.00	\$0.00	\$0.00	\$0.00	\$0.00
A	2112-1-002149	MIGUEL CHAMLATY CELAYA	\$0.00	\$0.00	\$0.00	\$0.00	\$0.00	\$0.00
A	2112-1-002151	costco de mexico	\$0.00	\$0.00	\$0.00	\$0.00	\$0.00	\$0.00
A	2112-1-002153	OPERADORA HOTEL CENTRO HISTORICO	\$0.00	\$0.00	\$0.00	\$0.00	\$0.00	\$0.00
A	2112-1-002154	aerovias de mexico	\$0.00	\$0.00	\$0.00	\$0.00	\$0.00	\$0.00
A	2112-1-002155	CONJUNTO DESARROLLO MARINA MAR	\$0.00	\$0.00	\$0.00	\$0.00	\$0.00	\$0.00
A	2112-1-002156	RAW REPUBLIC MEXICO	\$0.00	\$0.00	\$0.00	\$0.00	\$0.00	\$0.00
A	2112-1-002157	GRUPO SACOM	\$0.00	\$0.00	\$0.00	\$0.00	\$0.00	\$0.00
A	2112-1-002158	grupo allegue	\$0.00	\$0.00	\$0.00	\$0.00	\$0.00	\$0.00
A	2112-1-002159	CHRISTIAN HACKL	\$0.00	\$0.00	\$0.00	\$0.00	\$0.00	\$0.00
A	2112-1-002160	GILFER HOTEL	\$0.00	\$0.00	\$0.00	\$0.00	\$0.00	\$0.00
A	2112-1-002161	EFRAIN LOPEZ GALICIA	\$0.00	\$0.00	\$0.00	\$0.00	\$0.00	\$0.00
A	2112-1-002162	ENLACE WEB INMOBILIARIO	\$0.00	\$0.00	\$0.00	\$0.00	\$0.00	\$0.00
A	2112-1-002163	GRUPO OPERADORA 5q	\$0.00	\$0.00	\$0.00	\$0.00	\$0.00	\$0.00
A	2112-1-002164	CARLOS FELIPE SALOMON ABOUMRAD.	\$0.00	\$0.00	\$0.00	\$0.00	\$0.00	\$0.00
A	2112-1-002166	administradora de taquillas, transporte y traslados	\$0.00	\$0.00	\$0.00	\$0.00	\$0.00	\$0.00
A	2112-1-002167	luis alvaro ibañez	\$0.00	\$0.00	\$0.00	\$0.00	\$0.00	\$0.00
A	2112-1-002168	GASTRONOMICA CATEDRAL	\$0.00	\$0.00	\$0.00	\$0.00	\$0.00	\$0.00
A	2112-1-002169	juan antonio damian montes	\$0.00	\$0.00	\$0.00	\$0.00	\$0.00	\$0.00
A	2112-1-002170	FABRICA DE DULCES TIPICOS CHARRITO	\$0.00	\$0.00	\$1,176.00	\$1,176.00	\$0.00	\$0.00
A	2112-1-002171	dhl EXPRESS MEXICO	\$0.00	\$0.00	\$0.00	\$0.00	\$0.00	\$0.00
A	2112-1-002172	INMOBILIARIA FOUR VISION	\$0.00	\$0.00	\$0.00	\$0.00	\$0.00	\$0.00
A	2112-1-002173	CORPORATIVO LA VID	\$0.00	\$0.00	\$0.00	\$0.00	\$0.00	\$0.00
A	2112-1-002174	JOB HERNANDEZ DE LA ROSA	\$0.00	\$0.00	\$240,000.00	\$240,000.00	\$0.00	\$0.00
A	2112-1-002177	CHRISTIAN HERNANDEZ PEREZ	\$0.00	\$0.00	\$0.00	\$0.00	\$0.00	\$0.00





# Universidad Tecnológica de Huejotzingo PUEBLA

**Balanza de Comprobación del 01/nov./2024 al 30/nov./2024**  
Cuentas con saldos y movimientos acumulado. (De la cuenta: 1000 a la 6999)

Utr: cmoreno  
Rep: rptBalanzaComprobacion

Fecha y 10/dic./2024  
hora de Impresión 01:56 p. m.

Nat.	Cuenta	Nombre de la cuenta	SALDO ANTERIOR		MOVIMIENTOS		SALDO ACTUAL	
			DEUDOR	ACREEDOR	DEUDOR	ACREEDOR	DEUDOR	ACREEDOR
A	2112-1-002181	extra gas	\$0.00	\$0.00	\$0.00	\$0.00	\$0.00	\$0.00
A	2112-1-002182	arturo balderas ortigoza	\$0.00	\$0.00	\$0.00	\$0.00	\$0.00	\$0.00
A	2112-1-002183	andre galiana carrillo	\$0.00	\$0.00	\$0.00	\$0.00	\$0.00	\$0.00
A	2112-1-002184	esencia poblana	\$0.00	\$0.00	\$0.00	\$0.00	\$0.00	\$0.00
A	2112-1-002185	cero tenedor	\$0.00	\$0.00	\$0.00	\$0.00	\$0.00	\$0.00
A	2112-1-002186	impresiones	\$0.00	\$0.00	\$0.00	\$0.00	\$0.00	\$0.00
A	2112-1-002187	autobuses de la piedad sa de cv	\$0.00	\$0.00	\$0.00	\$0.00	\$0.00	\$0.00
A	2112-1-002188	terminal las torres puebla	\$0.00	\$0.00	\$0.00	\$0.00	\$0.00	\$0.00
A	2112-1-002189	arianna arredondo miranda	\$0.00	\$0.00	\$0.00	\$0.00	\$0.00	\$0.00
A	2112-1-002190	los senderos	\$0.00	\$0.00	\$0.00	\$0.00	\$0.00	\$0.00
A	2112-1-002191	rosa maria guadalupe gonzalez garcia	\$0.00	\$0.00	\$0.00	\$0.00	\$0.00	\$0.00
A	2112-1-002192	jose guadalupe jumenez rodriguez	\$0.00	\$0.00	\$0.00	\$0.00	\$0.00	\$0.00
A	2112-1-002193	SAIDY LISBETH CESAR SOLIS	\$0.00	\$0.00	\$0.00	\$0.00	\$0.00	\$0.00
A	2112-1-002195	especialidades españolas	\$0.00	\$0.00	\$0.00	\$0.00	\$0.00	\$0.00
A	2112-1-002196	PARKIMOVIL	\$0.00	\$0.00	\$0.00	\$0.00	\$0.00	\$0.00
A	2112-1-002198	JULIO ANGEL PALACIOS PEÑA	\$0.00	\$0.00	\$0.00	\$0.00	\$0.00	\$0.00
A	2112-1-002199	WASABI SUSHI	\$0.00	\$0.00	\$0.00	\$0.00	\$0.00	\$0.00
A	2112-1-002200	COMERCIALIZADORA CHIAPAS	\$0.00	\$0.00	\$0.00	\$0.00	\$0.00	\$0.00
A	2112-1-002201	GASTRONOMICA BARA	\$0.00	\$0.00	\$0.00	\$0.00	\$0.00	\$0.00
A	2112-1-002202	ARTE CULINARIO POBLANO	\$0.00	\$0.00	\$0.00	\$0.00	\$0.00	\$0.00
A	2112-1-002203	abel bañuelos rodriguez	\$0.00	\$0.00	\$0.00	\$0.00	\$0.00	\$0.00
A	2112-1-002204	autopista arco norte	\$0.00	\$0.00	\$0.00	\$0.00	\$0.00	\$0.00
A	2112-1-002205	OSCAR JAVIER FLORES HERNANDEZ	\$0.00	\$0.00	\$0.00	\$0.00	\$0.00	\$0.00
A	2112-1-002206	grupo firimex	\$0.00	\$0.00	\$0.00	\$0.00	\$0.00	\$0.00
A	2112-1-002208	MESON DE VELAZQUEZ	\$0.00	\$0.00	\$0.00	\$0.00	\$0.00	\$0.00
A	2112-1-002209	tony tiendas	\$0.00	\$0.00	\$2,147.06	\$2,147.06	\$0.00	\$0.00
A	2112-1-002210	ZAVGOMAR	\$0.00	\$0.00	\$0.00	\$0.00	\$0.00	\$0.00
A	2112-1-002211	ECO AMBIENTE LIBRE PARA TODOS	\$0.00	\$0.00	\$3,144.50	\$3,144.50	\$0.00	\$0.00
A	2112-1-002213	SERTA CAPU	\$0.00	\$0.00	\$0.00	\$0.00	\$0.00	\$0.00
A	2112-1-002214	NEUBOX internet	\$0.00	\$0.00	\$0.00	\$0.00	\$0.00	\$0.00
A	2112-1-002215	SISCOPRINT	\$0.00	\$0.00	\$0.00	\$0.00	\$0.00	\$0.00
A	2112-1-002216	grupo parisina	\$0.00	\$0.00	\$598.83	\$598.83	\$0.00	\$0.00
A	2112-1-002218	MEXNOLOGIA	\$0.00	\$0.00	\$0.00	\$0.00	\$0.00	\$0.00
A	2112-1-002219	DELFRAM S.A. DE C.V.	\$0.00	\$0.00	\$0.00	\$0.00	\$0.00	\$0.00
A	2112-1-002220	KANI PROYECCIONES Y PUBLICIDAD S.A. DE C.V.	\$0.00	\$0.00	\$0.00	\$0.00	\$0.00	\$0.00
A	2112-1-002221	GRUPO VERITAS ASIAN, S.A. DE C.V.	\$0.00	\$0.00	\$0.00	\$0.00	\$0.00	\$0.00
A	2112-1-002223	ADRIANA HERNANDEZ NAVARRO	\$0.00	\$0.00	\$0.00	\$0.00	\$0.00	\$0.00
A	2112-1-002224	GAS UNO DE PUEBLA S.A. DE C.V.	\$0.00	\$0.00	\$5,145.01	\$5,145.01	\$0.00	\$0.00
A	2112-1-002225	LIONK DIGITAL	\$0.00	\$0.00	\$0.00	\$0.00	\$0.00	\$0.00
A	2112-1-002226	ARPA AYB	\$0.00	\$0.00	\$0.00	\$0.00	\$0.00	\$0.00
A	2112-1-002228	ALFONSO RUIZ DIAZ	\$0.00	\$0.00	\$0.00	\$0.00	\$0.00	\$0.00



# Universidad Tecnológica de Huejotzingo PUEBLA

**Balanza de Comprobación del 01/nov./2024 al 30/nov./2024**  
Cuentas con saldos y movimientos acumulado. (De la cuenta: 1000 a la 6999)

Usu: cmoreno  
Rep: rptBalanzaComprobacion

Fecha y 10/dic./2024  
hora de Impresión 01:56 p. m.

Nat.	Cuenta	Nombre de la cuenta	SALDO ANTERIOR		MOVIMIENTOS		SALDO ACTUAL	
			DEUDOR	ACREEDOR	DEUDOR	ACREEDOR	DEUDOR	ACREEDOR
A	2112-1-002229	AMANDA GUADALUPE LOZANO SILICEO	\$0.00	\$0.00	\$0.00	\$0.00	\$0.00	\$0.00
A	2112-1-002230	corporación garov	\$0.00	\$0.00	\$0.00	\$0.00	\$0.00	\$0.00
A	2112-1-002231	MARÍA FERNANDA MARTÍNEZ MARTÍNEZ	\$0.00	\$0.00	\$0.00	\$0.00	\$0.00	\$0.00
A	2112-1-002233	AUTOTRANSPORTES ATAH EJECUTIVO SA DE CV	\$0.00	\$0.00	\$0.00	\$0.00	\$0.00	\$0.00
A	2112-1-002234	NUTRI COMRCIALIZADORA IBRION	\$0.00	\$0.00	\$0.00	\$0.00	\$0.00	\$0.00
A	2112-1-002235	JORDI FRANCISCO MASDEFIOL VASQUEZ	\$0.00	\$0.00	\$0.00	\$0.00	\$0.00	\$0.00
A	2112-1-002236	COMERCIALIZADORA ALPACEL	\$0.00	\$0.00	\$0.00	\$0.00	\$0.00	\$0.00
A	2112-1-002237	SAIDY BERENICE RAMÍREZ GALINDO	\$0.00	\$0.00	\$0.00	\$0.00	\$0.00	\$0.00
A	2112-1-002239	materias primas y bolsas del sur de puebla vic-pac	\$0.00	\$0.00	\$0.00	\$0.00	\$0.00	\$0.00
A	2112-1-002240	gelibeth apango aguilar	\$0.00	\$0.00	\$0.00	\$0.00	\$0.00	\$0.00
A	2112-1-002241	vicente hugo arenas apango	\$0.00	\$0.00	\$0.00	\$0.00	\$0.00	\$0.00
A	2112-1-002242	autovia queretaro	\$0.00	\$0.00	\$0.00	\$0.00	\$0.00	\$0.00
A	2112-1-002244	OPERADORA COVAS DE PUEBLA	\$0.00	\$0.00	\$0.00	\$0.00	\$0.00	\$0.00
A	2112-1-002245	ASOCIACIÓN MEXICANA DE LOGÍSTICA Y CADENA DE SUMINISTRO AC.	\$0.00	\$0.00	\$0.00	\$0.00	\$0.00	\$0.00
A	2112-1-002246	GLORIA AMALIA GASTELUM CAMOU	\$0.00	\$0.00	\$759.00	\$759.00	\$0.00	\$0.00
A	2112-1-002247	JAVIER SOLIS BORTOLOTTI	\$0.00	\$0.00	\$0.00	\$0.00	\$0.00	\$0.00
A	2112-1-002248	MEI SOLVER GROUP	\$0.00	\$0.00	\$0.00	\$0.00	\$0.00	\$0.00
A	2112-1-002249	HOTEL COSTA BRAVA	\$0.00	\$0.00	\$0.00	\$0.00	\$0.00	\$0.00
A	2112-1-002250	jared tirado martinez	\$0.00	\$0.00	\$0.00	\$0.00	\$0.00	\$0.00
A	2112-1-002251	oscar javier flores hernandez	\$0.00	\$0.00	\$0.00	\$0.00	\$0.00	\$0.00
A	2112-1-002252	MARIA TERESA NAUDE	\$0.00	\$0.00	\$0.00	\$0.00	\$0.00	\$0.00
A	2112-1-002253	casa diaz jant	\$0.00	\$0.00	\$0.00	\$0.00	\$0.00	\$0.00
A	2112-1-002254	proveedora remco sa de cv	\$0.00	\$0.00	\$0.00	\$0.00	\$0.00	\$0.00
A	2112-1-002255	francisco javir ramirez salazar	\$0.00	\$0.00	\$0.00	\$0.00	\$0.00	\$0.00
A	2112-1-002256	GUDFUD SA DE CV	\$0.00	\$0.00	\$0.00	\$0.00	\$0.00	\$0.00
A	2112-1-002257	KARINA MARQUEZ RAMIREZ	\$0.00	\$0.00	\$0.00	\$0.00	\$0.00	\$0.00
A	2112-1-002258	HOTEL SORA	\$0.00	\$0.00	\$0.00	\$0.00	\$0.00	\$0.00
A	2112-1-002259	MIKBRU	\$0.00	\$0.00	\$0.00	\$0.00	\$0.00	\$0.00
A	2112-1-002260	ARGENTINO ROMA	\$0.00	\$0.00	\$0.00	\$0.00	\$0.00	\$0.00
A	2112-1-002261	REICO ALIMENTOS	\$0.00	\$0.00	\$0.00	\$0.00	\$0.00	\$0.00
A	2112-1-002262	DESARROLLO GLOBAL	\$0.00	\$0.00	\$0.00	\$0.00	\$0.00	\$0.00
A	2112-1-002263	SUBSECRETARÍA DE EDUCACIÓN SUPERIOR	\$0.00	\$0.00	\$0.00	\$0.00	\$0.00	\$0.00
A	2112-1-002264	olivia zenteno quisehuatl	\$0.00	\$0.00	\$0.00	\$0.00	\$0.00	\$0.00
A	2112-1-002265	MAQUINAS JAPONESAS	\$0.00	\$0.00	\$0.00	\$0.00	\$0.00	\$0.00
A	2112-1-002266	SERTA CAPU	\$0.00	\$0.00	\$0.00	\$0.00	\$0.00	\$0.00
A	2112-1-002267	JB SYSTEM S.A. DE C.V.	\$0.00	\$0.00	\$0.00	\$0.00	\$0.00	\$0.00
A	2112-1-002268	DISTRIBUIDORA DE PRODUCTOS MARTTUS, S.A. DE C.V.	\$0.00	\$0.00	\$0.00	\$0.00	\$0.00	\$0.00
A	2112-1-002269	MORAVINELT S.A. DE C.V.	\$0.00	\$0.00	\$0.00	\$0.00	\$0.00	\$0.00
A	2112-1-002270	BANNIE S.A. DE C.V.	\$0.00	\$0.00	\$0.00	\$0.00	\$0.00	\$0.00
A	2112-1-002271	ANGELICA DÍAZ GONZALEZ	\$0.00	\$0.00	\$0.00	\$0.00	\$0.00	\$0.00





# Universidad Tecnológica de Huejotzingo PUEBLA

**Balanza de Comprobación del 01/nov./2024 al 30/nov./2024**  
Cuentas con saldos y movimientos acumulado. (De la cuenta: 1000 a la 6999)

Usr: cmoreno  
Rep: rptBalanzaComprobacion

Fecha y 10/dic./2024  
hora de Impresión 01:56 p. m.

Nat.	Cuenta	Nombre de la cuenta	SALDO ANTERIOR		MOVIMIENTOS		SALDO ACTUAL	
			DEUDOR	ACREEDOR	DEUDOR	ACREEDOR	DEUDOR	ACREEDOR
A	2112-1-002272	JOSE ALFREDO ALONSO GARCIA	\$0.00	\$0.00	\$0.00	\$0.00	\$0.00	\$0.00
A	2112-1-002273	PACO ALIMENTOS	\$0.00	\$0.00	\$0.00	\$0.00	\$0.00	\$0.00
A	2112-1-002274	PINTURAS Y RECUBRIMIENTOS TEXMELUCAN	\$0.00	\$0.00	\$0.00	\$0.00	\$0.00	\$0.00
A	2112-1-002275	SABORNIS POLLOS Y COSTILLAS AHUMADAS	\$0.00	\$0.00	\$0.00	\$0.00	\$0.00	\$0.00
A	2112-1-002276	ANDREA VÁSQUEZ LIST	\$0.00	\$0.00	\$0.00	\$0.00	\$0.00	\$0.00
A	2112-1-002277	DULCE MARIA TORRES HERNANDEZ	\$0.00	\$0.00	\$0.00	\$0.00	\$0.00	\$0.00
A	2112-1-002278	MONDEGO DESARROLLOS ARQUITECTONICOS S.A. DE C.V.	\$0.00	\$0.00	\$0.00	\$0.00	\$0.00	\$0.00
A	2112-1-002279	TELAS RAFA	\$0.00	\$0.00	\$0.00	\$0.00	\$0.00	\$0.00
A	2112-1-002280	HP EXPRESS GLOBAL LOGISTICS	\$0.00	\$0.00	\$0.00	\$0.00	\$0.00	\$0.00
A	2112-1-002281	PEDRO GARCIA SANCHEZ	\$0.00	\$0.00	\$0.00	\$0.00	\$0.00	\$0.00
A	2112-1-002282	RICARDO ORTIZ PALMA	\$0.00	\$0.00	\$0.00	\$0.00	\$0.00	\$0.00
A	2112-1-002283	EMONDA	\$0.00	\$0.00	\$0.00	\$0.00	\$0.00	\$0.00
A	2112-1-002284	HOME DEPOT MEXICO	\$0.00	\$0.00	\$0.00	\$0.00	\$0.00	\$0.00
A	2112-1-002285	COMERCIALIZADORA MACRONEXT S.A. DE C.V.	\$0.00	\$0.00	\$0.00	\$0.00	\$0.00	\$0.00
A	2112-1-002286	ADOLFO MELGAREJO SERRANO	\$0.00	\$0.00	\$0.00	\$0.00	\$0.00	\$0.00
A	2112-1-002287	PUBLISHING COMPANY MERARI S.A. DE C.V.	\$0.00	\$0.00	\$0.00	\$0.00	\$0.00	\$0.00
A	2112-1-002288	LA MEJOR COMIDA TIPICA MEXICANA	\$0.00	\$0.00	\$695.00	\$695.00	\$0.00	\$0.00
A	2112-1-002289	LUIS ENRIQUE MATEOS Y ORTEGA	\$0.00	\$0.00	\$2,721.81	\$2,721.81	\$0.00	\$0.00
A	2112-1-002290	REFACCIONARIA LAS CARRETAS SA DE CV	\$0.00	\$0.00	\$330.00	\$330.00	\$0.00	\$0.00
A	2112-1-002291	GERARDO FERNANDEZ GUTIERREZ	\$0.00	\$0.00	\$206.99	\$206.99	\$0.00	\$0.00
A	2112-1-002292	GATEIRAS	\$0.00	\$0.00	\$1,000.00	\$1,000.00	\$0.00	\$0.00
A	2112-1-002293	PROMOTORA RALME	\$0.00	\$0.00	\$265.00	\$265.00	\$0.00	\$0.00
A	2112-1-002294	ZAEZ SERVICIOS Y CONSULTORIA S.A. DE C.V.	\$0.00	\$0.00	\$400,000.00	\$400,000.00	\$0.00	\$0.00
A	2112-1-002296	NATHAN CARLOS TORNEL ALAVEZ	\$0.00	\$0.00	\$38,369.32	\$38,369.32	\$0.00	\$0.00
A	2112-1-002297	grupo parisina	\$0.00	\$0.00	\$209.94	\$209.94	\$0.00	\$0.00
A	2112-1-002298	LA CALLE DEL VINO	\$0.00	\$0.00	\$804.00	\$804.00	\$0.00	\$0.00
A	2112-1-002299	HOTELES Y RESTAURANTES UNIDOS	\$0.00	\$0.00	\$4,850.00	\$4,850.00	\$0.00	\$0.00
A	2112-1-002300	FIESTA AMERICANA VIADUCTO AEROPUERTO	\$0.00	\$0.00	\$4,615.00	\$4,615.00	\$0.00	\$0.00
A	2112-1-002301	GRUPO RESTAURANTERO LITOFA	\$0.00	\$0.00	\$372.00	\$372.00	\$0.00	\$0.00
A	2112-1-002302	BANESTRUCTURA DE SERVICIOS S.A. DE C.V.	\$0.00	\$0.00	\$0.00	\$290,348.00	\$0.00	\$290,348.00
A	2112-1-002303	ALFONSO CRUZ PEREZ	\$0.00	\$0.00	\$0.00	\$144,652.00	\$0.00	\$144,652.00
A	2112-1-3411	Servicios financieros y bancarios	\$0.00	\$0.00	\$6,792.68	\$6,792.68	\$0.00	\$0.00
A	2112-2	Deudas por Adquisición de Bienes Inmuebles, Muebles e Intangibles por Pagar a CP	\$0.00	\$0.00	\$235,798.97	\$235,798.97	\$0.00	\$0.00
A	2112-2-002054	ROSPAR PAPELERA Y SUMINISTROS CONEXOS, S.A. DE C.V.	\$0.00	\$0.00	\$149,999.97	\$149,999.97	\$0.00	\$0.00
A	2112-2-002267	JB SYSTEM S.A. DE C.V.	\$0.00	\$0.00	\$14,799.00	\$14,799.00	\$0.00	\$0.00
A	2112-2-002295	COMERCIALIZADORA BREMERTHON S.A. DE C.V.	\$0.00	\$0.00	\$71,000.00	\$71,000.00	\$0.00	\$0.00
A	2112-3981	Impuesto sobre nóminas y otros que se deriven de una relación laboral	\$0.00	\$157,834.00	\$157,834.00	\$275,644.00	\$0.00	\$275,644.00
A	2115	TRANSFERENCIAS OTORGADAS POR PAGAR A CORTO PLAZO	\$0.00	\$0.00	\$0.00	\$0.00	\$0.00	\$0.00



# Universidad Tecnológica de Huejotzingo PUEBLA

## Balanza de Comprobación del 01/nov./2024 al 30/nov./2024 Cuentas con saldos y movimientos acumulado. (De la cuenta: 1000 a la 6999)

Usu: cmoreno  
Rep: rptBalanzaComprobacion

Fecha y hora de Impresión | 10/dic./2024  
01:56 p. m.

Nat.	Cuenta	Nombre de la cuenta	SALDO ANTERIOR		MOVIMIENTOS		SALDO ACTUAL	
			DEUDOR	ACREEDOR	DEUDOR	ACREEDOR	DEUDOR	ACREEDOR
A	2115-4417	Ayudas en materia de formación educativa y cultural	\$0.00	\$0.00	\$0.00	\$0.00	\$0.00	\$0.00
A	2115-4441	Transferencias Otorgadas por Pagar a Corto Plazo	\$0.00	\$0.00	\$0.00	\$0.00	\$0.00	\$0.00
A	2117	RETENCIONES Y CONTRIBUCIONES POR PAGAR A CORTO PLAZO	\$0.00	\$1,180,791.67	\$1,768,508.84	\$2,004,455.47	\$0.00	\$1,416,738.30
A	2117-1	IMPUESTOS POR PAGAR	\$0.00	\$1,040,973.89	\$1,489,824.64	\$1,846,617.26	\$0.00	\$1,397,766.51
A	2117-1-0001	ISR RETENIDO POR SALARIOS	\$0.00	\$634,226.69	\$647,155.00	\$1,301,735.83	\$0.00	\$1,288,807.52
A	2117-1-0003	ISSSTEP RETENIDO	\$0.00	\$209,121.76	\$627,877.49	\$418,755.85	\$0.00	\$0.12
A	2117-1-0004	IMSS RETENIDO	\$0.00	\$35,617.51	\$35,660.85	\$34,937.41	\$0.00	\$34,894.07
A	2117-1-0005	INFONAVIT RETENIDO	\$0.00	\$107,714.31	\$124,485.89	\$64,908.26	\$0.00	\$48,136.68
A	2117-1-0007	ISR RETENIDO POR HONORARIOS ASIMILABLES	\$0.00	\$1.26	\$0.00	\$0.00	\$0.00	\$1.26
A	2117-1-0008	RETIRO CESANTIA Y VEJEZ	\$0.00	\$54,292.36	\$54,645.41	\$26,279.91	\$0.00	\$25,926.86
A	2117-2	OTRAS RETENCIONES POR PAGAR	\$0.00	\$139,817.78	\$278,684.20	\$157,838.21	\$0.00	\$18,971.79
A	2117-2-0001	ISSSTEP PRESTAMOS	\$0.00	\$27,256.17	\$79,099.78	\$51,843.61	\$0.00	\$0.00
A	2117-2-0002	FONACOT	\$0.00	\$94,731.52	\$195,262.42	\$100,530.90	\$0.00	\$0.00
A	2117-2-0003	SECRETARIA DE FINANZAS 5 AL MILLAR	\$0.00	\$17,830.09	\$4,322.00	\$5,463.70	\$0.00	\$18,971.79
A	2117-5	Impuestos sobre nómina y otros que se deriven de una relación laboral por Pagar a Corto Plazo	\$0.00	\$0.00	\$0.00	\$0.00	\$0.00	\$0.00
A	2117-5-3981	Impuesto sobre nóminas y otros que se deriven de una relación laboral	\$0.00	\$0.00	\$0.00	\$0.00	\$0.00	\$0.00
A	2119	OTRAS CUENTAS POR PAGAR A CORTO PLAZO	\$0.00	\$0.00	\$75,103.94	\$75,103.94	\$0.00	\$0.00
A	2119-1	ACREEDORES DIVERSOS	\$0.00	\$0.00	\$75,103.94	\$75,103.94	\$0.00	\$0.00
A	2119-1-005	YACUNAH DULCE RODRIGUEZ PERALTA	\$0.00	\$0.00	\$6,186.02	\$6,186.02	\$0.00	\$0.00
A	2119-1-008	ANGELICA HURTADO VILLEGAS	\$0.00	\$0.00	\$5,771.34	\$5,771.34	\$0.00	\$0.00
A	2119-1-084	MARIBEL ABURTO QUEVEDO	\$0.00	\$0.00	\$12,372.04	\$12,372.04	\$0.00	\$0.00
A	2119-1-085	ALICIA PAEZ AMARO	\$0.00	\$0.00	\$5,925.37	\$5,925.37	\$0.00	\$0.00
A	2119-1-109	NUÑEZ AVENDAÑO MARCO ANTONIO	\$0.00	\$0.00	\$0.00	\$0.00	\$0.00	\$0.00
A	2119-1-191	AMARO VALENTE GRACIELA	\$0.00	\$0.00	\$0.00	\$0.00	\$0.00	\$0.00
A	2119-1-222	ALFREDO PALMA FLORES	\$0.00	\$0.00	\$0.00	\$0.00	\$0.00	\$0.00
A	2119-1-223	MELQUIADES CASTRO JUAREZ	\$0.00	\$0.00	\$0.00	\$0.00	\$0.00	\$0.00
A	2119-1-237	SINDICATO DE TRABAJADORES UTH	\$0.00	\$0.00	\$21,369.28	\$21,369.28	\$0.00	\$0.00
A	2119-1-267	MIRIAM VAZQUEZ GONZALEZ	\$0.00	\$0.00	\$11,542.68	\$11,542.68	\$0.00	\$0.00
A	2119-1-269	ELIZABETH MORALES MIRANDA	\$0.00	\$0.00	\$10,665.68	\$10,665.68	\$0.00	\$0.00
A	2119-1-270	MARISOL SANCHEZ TLAMINTZI	\$0.00	\$0.00	\$1,271.53	\$1,271.53	\$0.00	\$0.00
A	2119-1-277	GABRIEL ELIOSA XOCHICALA	\$0.00	\$0.00	\$0.00	\$0.00	\$0.00	\$0.00
A	2119-1-282	ERIC ERNESTO RAMIREZ PEREZ	\$0.00	\$0.00	\$0.00	\$0.00	\$0.00	\$0.00
A	2119-1-286	LIDIA DORANTES ROMERO	\$0.00	\$0.00	\$0.00	\$0.00	\$0.00	\$0.00
A	2119-1-288	JOSE ENRIQUE GIRON ZENIL	\$0.00	\$0.00	\$0.00	\$0.00	\$0.00	\$0.00
A	2119-1-290	JESUS GUTIERREZ MOGOLLAN	\$0.00	\$0.00	\$0.00	\$0.00	\$0.00	\$0.00
A	2119-1-291	RICARDO DAVID JIMENEZ PAVON	\$0.00	\$0.00	\$0.00	\$0.00	\$0.00	\$0.00
A	2119-1-292	ROSA DAVID SOLIS	\$0.00	\$0.00	\$0.00	\$0.00	\$0.00	\$0.00
A	2119-1-293	YOTZELIN IGNACIA AGUILAR CASTRO	\$0.00	\$0.00	\$0.00	\$0.00	\$0.00	\$0.00





# Universidad Tecnológica de Huejotzingo PUEBLA

**Balanza de Comprobación del 01/nov./2024 al 30/nov./2024**  
Cuentas con saldos y movimientos acumulado. (De la cuenta: 1000 a la 6999)

Usu: cmoreno  
Rep: rptBalanzaComprobacion

Fecha y | 10/dic./2024  
hora de Impresión | 01:56 p. m.

Nat.	Cuenta	Nombre de la cuenta	SALDO ANTERIOR		MOVIMIENTOS		SALDO ACTUAL	
			DEUDOR	ACREEDOR	DEUDOR	ACREEDOR	DEUDOR	ACREEDOR
A	2119-1-294	MONSERRAT CESAR RAMIREZ	\$0.00	\$0.00	\$0.00	\$0.00	\$0.00	\$0.00
A	2119-1-295	Yael ALONSO ANGEL	\$0.00	\$0.00	\$0.00	\$0.00	\$0.00	\$0.00
A	2119-1-296	ARIADNE JIMENEZ MEJIA	\$0.00	\$0.00	\$0.00	\$0.00	\$0.00	\$0.00
A	2119-1-297	ANA LAURA ARROYO CASTRO	\$0.00	\$0.00	\$0.00	\$0.00	\$0.00	\$0.00
A	2119-1-298	DULCE MONICA GARCIA AMAYA	\$0.00	\$0.00	\$0.00	\$0.00	\$0.00	\$0.00
A	2119-1-299	JULIAN ROMARIO FUENTES HERRERA	\$0.00	\$0.00	\$0.00	\$0.00	\$0.00	\$0.00
A	3000	HACIENDA PÚBLICA/ PATRIMONIO	\$0.00	\$222,900,664.88	\$0.00	\$29,909,069.96	\$0.00	\$252,809,734.84
A	3100	HACIENDA PÚBLICA/PATRIMONIO CONTRIBUIDO	\$0.00	\$9,447,253.41	\$0.00	\$3,947,244.25	\$0.00	\$13,394,497.66
A	3130	ACTUALIZACIÓN DE LA HACIENDA PÚBLICA/PATRIMONIO	\$0.00	\$9,447,253.41	\$0.00	\$3,947,244.25	\$0.00	\$13,394,497.66
A	3130-01	INGRESO DE BIENES POR MEDIO DE CAPCE	\$0.00	\$9,447,253.41	\$0.00	\$3,947,244.25	\$0.00	\$13,394,497.66
A	3200	HACIENDA PÚBLICA /PATRIMONIO GENERADO	\$0.00	\$213,453,411.47	\$0.00	\$25,961,825.71	\$0.00	\$239,415,237.18
A	3210	RESULTADOS DEL EJERCICIO (AHORRO/ DESAHORRO)	\$0.00	\$0.00	\$0.00	\$0.00	\$0.00	\$0.00
A	3210-2023	Resultado del Ejercicio Actual 2023	\$0.00	\$0.00	\$0.00	\$0.00	\$0.00	\$0.00
A	3220	RESULTADOS DE EJERCICIOS ANTERIORES	\$0.00	\$42,068,535.83	\$0.00	\$25,961,825.71	\$0.00	\$68,030,361.54
A	3220-0001	RESULTADO DEL EJERCICIO 2005	\$0.00	\$8,975,133.96	\$0.00	\$0.00	\$0.00	\$8,975,133.96
A	3220-0002	RESULTADO DEL EJERCICIO 2006	\$0.00	-\$5,585,806.70	\$0.00	\$0.00	\$0.00	-\$5,585,806.70
A	3220-0003	RESULTADO DEL EJERCICIO 2007	\$0.00	\$558,356.51	\$0.00	\$0.00	\$0.00	\$558,356.51
A	3220-0004	RESULTADO DEL EJERCICIO 2008	\$0.00	\$5,007,500.65	\$0.00	\$0.00	\$0.00	\$5,007,500.65
A	3220-0005	RESULTADO DEL EJERCICIO 2009	\$0.00	\$2,273,835.48	\$0.00	\$0.00	\$0.00	\$2,273,835.48
A	3220-0006	RESULTADO DEL EJERCICIO 2010	\$0.00	\$5,309,100.56	\$0.00	\$0.00	\$0.00	\$5,309,100.56
A	3220-0007	RESULTADO DEL EJERCICIO 2011	\$0.00	\$5,462,136.46	\$0.00	\$0.00	\$0.00	\$5,462,136.46
A	3220-0008	RESULTADO DEL EJERCICIO 2012	\$0.00	-\$2,784,281.30	\$0.00	\$0.00	\$0.00	-\$2,784,281.30
A	3220-0009	RESULTADO DEL EJERCICIO 2013	\$0.00	-\$1,082,580.20	\$0.00	\$0.00	\$0.00	-\$1,082,580.20
A	3220-0010	RESULTADO DEL EJERCICIO 2014	\$0.00	\$55,202,280.00	\$0.00	\$0.00	\$0.00	\$55,202,280.00
A	3220-0011	RESULTADO DEL EJERCICIO 2015	\$0.00	\$2,114,975.79	\$0.00	\$0.00	\$0.00	\$2,114,975.79
A	3220-0012	RESULTADO DEL EJERCICIO 2016	\$0.00	-\$6,652,588.17	\$0.00	\$0.00	\$0.00	-\$6,652,588.17
A	3220-2017	RESULTADO DE EJERCICIOS ANTERIORES 2017	\$0.00	\$1,886,832.76	\$0.00	\$0.00	\$0.00	\$1,886,832.76
A	3220-2018	RESULTADO DE EJERCICIOS ANTERIORES 2018	\$0.00	-\$5,907,136.74	\$0.00	\$25,961,825.71	\$0.00	\$20,054,688.97
A	3220-2019	RESULTADO DE EJERCICIOS ANTERIORES 2019	\$0.00	-\$2,760,176.57	\$0.00	\$0.00	\$0.00	-\$2,760,176.57
A	3220-2020	RESULTADO DE EJERCICIOS ANTERIORES 2020	\$0.00	-\$6,840,780.81	\$0.00	\$0.00	\$0.00	-\$6,840,780.81
A	3220-2021	RESULTADO DE EJERCICIOS ANTERIORES 2021	\$0.00	-\$2,156,132.05	\$0.00	\$0.00	\$0.00	-\$2,156,132.05
A	3220-2022	RESULTADO DE EJERCICIOS ANTERIORES 2022	\$0.00	-\$6,918,601.98	\$0.00	\$0.00	\$0.00	-\$6,918,601.98
A	3220-2023	RESULTADO DE EJERCICIOS ANTERIORES 2023	\$0.00	-\$4,033,531.82	\$0.00	\$0.00	\$0.00	-\$4,033,531.82
A	3240	RESERVAS	\$0.00	\$171,385,683.07	\$0.00	\$0.00	\$0.00	\$171,385,683.07
A	3241	RESERVAS DE PATRIMONIO	\$0.00	\$171,385,683.07	\$0.00	\$0.00	\$0.00	\$171,385,683.07
A	3241-0001	PATRIMONIO	\$0.00	\$1,500,523.36	\$0.00	\$0.00	\$0.00	\$1,500,523.36
A	3241-0002	EQUIPAMIENTO FAC FEDERAL 2013	\$0.00	\$730,597.00	\$0.00	\$0.00	\$0.00	\$730,597.00
A	3241-0003	EQUIPAMIENTO 2000	\$0.00	\$1,635,444.72	\$0.00	\$0.00	\$0.00	\$1,635,444.72
A	3241-0004	EQUIPAMIENTO CAPCEE	\$0.00	\$2,523,288.00	\$0.00	\$0.00	\$0.00	\$2,523,288.00
A	3241-0005	EQUIPAMIENTO ESTATAL	\$0.00	\$26,614,348.96	\$0.00	\$0.00	\$0.00	\$26,614,348.96
A	3241-0006	EQUIPAMIENTO UTH	\$0.00	\$1,136,497.48	\$0.00	\$0.00	\$0.00	\$1,136,497.48



# Universidad Tecnológica de Huejotzingo PUEBLA

**Balanza de Comprobación del 01/nov./2024 al 30/nov./2024**  
Cuentas con saldos y movimientos acumulado. (De la cuenta: 1000 a la 6999)

Usu: cmoreno  
Rep: rptBalanzaComprobacion

Fecha y | 10/dic./2024  
hora de Impresión | 01:56 p. m.

Nat.	Cuenta	Nombre de la cuenta	SALDO ANTERIOR		MOVIMIENTOS		SALDO ACTUAL	
			DEUDOR	ACREEDOR	DEUDOR	ACREEDOR	DEUDOR	ACREEDOR
A	3241-0007	FONDO DE CONTINGENCIA	\$0.00	\$678,897.10	\$0.00	\$0.00	\$0.00	\$678,897.10
A	3241-0008	EQUIPAMIENTO FEDERAL	\$0.00	\$49,570,940.64	\$0.00	\$0.00	\$0.00	\$49,570,940.64
A	3241-0009	EQUIPAMIENTO IP	\$0.00	\$1,522,537.13	\$0.00	\$0.00	\$0.00	\$1,522,537.13
A	3241-0010	EDIFICIOS E INTALA FED	\$0.00	\$65,672,034.18	\$0.00	\$0.00	\$0.00	\$65,672,034.18
A	3241-0011	terrenos	\$0.00	\$19,800,574.50	\$0.00	\$0.00	\$0.00	\$19,800,574.50
A	3250	RECTIFICACIONES DE RESULTADOS DE EJERCICIOS ANTERIORES	\$0.00	-\$807.43	\$0.00	\$0.00	\$0.00	-\$807.43
A	3252	CAMBIOS POR ERRORES CONTABLES	\$0.00	-\$807.43	\$0.00	\$0.00	\$0.00	-\$807.43
A	3252-01	AJUSTE POR CANCELACIÓN DE CHEQUES DE EJERCICIOS ANTERIORES	\$0.00	\$10,923.19	\$0.00	\$0.00	\$0.00	\$10,923.19
A	3252-02	AJUSTE POR IMPORTANCIA RELATIVA	\$0.00	-\$11,730.62	\$0.00	\$0.00	\$0.00	-\$11,730.62
A	4000	INGRESOS Y OTROS BENEFICIOS	\$0.00	\$125,173,003.12	\$0.00	\$187,204.35	\$0.00	\$125,360,207.47
A	4100	INGRESOS DE GESTIÓN	\$0.00	\$2,345,313.12	\$0.00	\$34,569.38	\$0.00	\$2,379,882.50
A	4150	PRODUCTOS	\$0.00	\$120,958.01	\$0.00	\$846.38	\$0.00	\$121,804.39
A	4151	PRODUCTOS	\$0.00	\$120,958.01	\$0.00	\$846.38	\$0.00	\$121,804.39
A	4151-01	Intereses Bancarios	\$0.00	\$120,958.01	\$0.00	\$846.38	\$0.00	\$121,804.39
A	4170	INGRESOS POR VENTA DE BIENES Y PRESTACIÓN DE SERVICIOS	\$0.00	\$2,224,355.11	\$0.00	\$33,723.00	\$0.00	\$2,258,078.11
A	4172	INGRESOS POR VENTA DE BIENES Y PRESTACIÓN DE SERVICIOS DE EMPRESAS PRODUCTIVAS DEL ESTADO	\$0.00	\$2,224,355.11	\$0.00	\$33,723.00	\$0.00	\$2,258,078.11
A	4172-2	Ingresos por Venta de Servicios Producidos en Establecimientos del Gobierno	\$0.00	\$2,224,355.11	\$0.00	\$33,723.00	\$0.00	\$2,258,078.11
A	4172-2-001	Seguro	\$0.00	\$326,592.00	\$0.00	\$972.00	\$0.00	\$327,564.00
A	4172-2-002	Credencial primera vez	\$0.00	\$147,834.00	\$0.00	\$688.00	\$0.00	\$148,522.00
A	4172-2-003	Tarjetón de motocicleta, bicicleta y estacionamiento	\$0.00	\$384.00	\$0.00	\$96.00	\$0.00	\$480.00
A	4172-2-004	Multas de biblioteca	\$0.00	\$9,042.00	\$0.00	\$880.00	\$0.00	\$9,922.00
A	4172-2-005	Cursos de Capacitación	\$0.00	\$218,440.00	\$0.00	\$6,300.00	\$0.00	\$224,740.00
A	4172-2-009	Otros Servicios	\$0.00	\$81,458.11	\$0.00	\$0.00	\$0.00	\$81,458.11
A	4172-2-010	LOCKERS	\$0.00	\$42,282.00	\$0.00	\$216.00	\$0.00	\$42,498.00
A	4172-2-012	Reposición de credencial de estudiante	\$0.00	\$10,584.00	\$0.00	\$11,988.00	\$0.00	\$22,572.00
A	4172-2-014	Recursos de Información para Biblioteca (libros físicos y/o Bibliotecas Digitales)	\$0.00	\$603,720.00	\$0.00	\$1,080.00	\$0.00	\$604,800.00
A	4172-2-018	CUOTA DE INSCRIPCIÓN O REINSCRIPCIÓN ANUAL POR ESTUDIOS DE MAESTRÍA	\$0.00	\$35,586.00	\$0.00	\$0.00	\$0.00	\$35,586.00
A	4172-2-019	CUOTA MENSUAL POR ESTUDIOS DE MAESTRÍA	\$0.00	\$264,918.00	\$0.00	\$9,226.00	\$0.00	\$274,144.00
A	4172-2-020	EXAMEN DE ADMISIÓN	\$0.00	\$436,069.00	\$0.00	\$0.00	\$0.00	\$436,069.00
A	4172-2-021	CURSO PROPEDEUTICO MAESTRIA	\$0.00	\$16,416.00	\$0.00	\$0.00	\$0.00	\$16,416.00
A	4172-2-023	REPOSICIÓN DE TARJETA SI VALE	\$0.00	\$1,300.00	\$0.00	\$300.00	\$0.00	\$1,600.00
A	4172-2-024	MENSUALIDAD DE MAESTRIA CON BECA	\$0.00	\$27,678.00	\$0.00	\$1,977.00	\$0.00	\$29,655.00
A	4172-2-025	CURSO PROPEDEUTICO CON BECA	\$0.00	\$2,052.00	\$0.00	\$0.00	\$0.00	\$2,052.00





# Universidad Tecnológica de Huejotzingo PUEBLA

## Balanza de Comprobación del 01/nov./2024 al 30/nov./2024 Cuentas con saldos y movimientos acumulado. (De la cuenta: 1000 a la 6999)

Usu: cmoreno  
Rep: rptBalanzaComprobacion

Fecha y | 10/dic./2024  
hora de Impresión | 01:56 p. m.

Nat.	Cuenta	Nombre de la cuenta	SALDO ANTERIOR		MOVIMIENTOS		SALDO ACTUAL	
			DEUDOR	ACREEDOR	DEUDOR	ACREEDOR	DEUDOR	ACREEDOR
A	4200	PARTICIPACIONES, APORTACIONES, CONVENIOS, INCENTIVOS DERIVADOS DE LA COLABORACIÓN FISCAL, FONDOS DISTINTOS DE APORTACIONES, TRANSFERENCIAS, ASIGNACIONES, SUBSIDIOS Y SUBVENCIONES, Y PENSIONES Y JUBILACIONES	\$0.00	\$122,827,690.00	\$0.00	\$152,634.97	\$0.00	\$122,980,324.97
A	4210	PARTICIPACIONES, APORTACIONES, CONVENIOS, INCENTIVOS DERIVADOS DE LA COLABORACIÓN FISCAL Y FONDOS DISTINTOS DE APORTACIONES	\$0.00	\$60,000.00	\$0.00	\$0.00	\$0.00	\$60,000.00
A	4213	CONVENIOS	\$0.00	\$60,000.00	\$0.00	\$0.00	\$0.00	\$60,000.00
A	4213-011	PRODEP 2024	\$0.00	\$60,000.00	\$0.00	\$0.00	\$0.00	\$60,000.00
A	4220	TRANSFERENCIAS, ASIGNACIONES, SUBSIDIOS Y SUBVENCIONES, Y PENSIONES Y JUBILACIONES	\$0.00	\$122,767,690.00	\$0.00	\$152,634.97	\$0.00	\$122,920,324.97
A	4221	TRANSFERENCIAS Y ASIGNACIONES	\$0.00	\$14,052,620.00	\$0.00	\$152,634.97	\$0.00	\$14,205,254.97
A	4221-14	CAPTACION DE DERECHOS 2024	\$0.00	\$12,969,395.00	\$0.00	\$2,635.00	\$0.00	\$12,972,030.00
A	4221-15	REMANENTES DE CAPTACIÓN DE DERECHOS 2023	\$0.00	\$24,525.00	\$0.00	\$0.00	\$0.00	\$24,525.00
A	4221-16	ECONOMIAS DE CAPTACION DE DERECHOS 2023	\$0.00	\$1,058,700.00	\$0.00	\$149,999.97	\$0.00	\$1,208,699.97
A	4223	SUBSIDIOS Y SUBVENCIONES	\$0.00	\$108,715,070.00	\$0.00	\$0.00	\$0.00	\$108,715,070.00
A	4223-001	SUBSIDIO FEDERAL	\$0.00	\$54,357,535.00	\$0.00	\$0.00	\$0.00	\$54,357,535.00
A	4223-002	SUBSIDIO ESTATAL	\$0.00	\$54,357,535.00	\$0.00	\$0.00	\$0.00	\$54,357,535.00
D	5000	GASTOS Y OTRAS PÉRDIDAS	\$92,714,557.99	\$0.00	\$13,130,531.91	\$0.00	\$105,845,089.90	\$0.00
D	5100	GASTOS DE FUNCIONAMIENTO	\$89,804,743.89	\$0.00	\$12,842,392.50	\$0.00	\$102,647,136.39	\$0.00
D	5110	SERVICIOS PERSONALES	\$74,587,859.37	\$0.00	\$10,672,363.82	\$0.00	\$85,260,223.19	\$0.00
D	5111	REMUNERACIONES AL PERSONAL DE CARÁCTER PERMANENTE	\$41,637,525.52	\$0.00	\$4,053,412.10	\$0.00	\$45,690,937.62	\$0.00
D	5111-1132	Sueldo base al personal de confianza	\$41,637,525.52	\$0.00	\$4,053,412.10	\$0.00	\$45,690,937.62	\$0.00
D	5112	REMUNERACIONES AL PERSONAL DE CARÁCTER TRANSITORIO	\$11,547,163.82	\$0.00	\$1,130,776.77	\$0.00	\$12,677,940.59	\$0.00
D	5112-1221	Sueldos base al personal eventual	\$11,547,163.82	\$0.00	\$1,130,776.77	\$0.00	\$12,677,940.59	\$0.00
D	5113	REMUNERACIONES ADICIONALES Y ESPECIALES	\$1,935,294.20	\$0.00	\$4,003,945.20	\$0.00	\$5,939,239.40	\$0.00
D	5113-1312	Prima de antigüedad	\$122,972.78	\$0.00	\$239,863.04	\$0.00	\$362,835.82	\$0.00
D	5113-1321	Primas de vacaciones y dominical	\$1,789,637.73	\$0.00	\$47,212.34	\$0.00	\$1,836,850.07	\$0.00
D	5113-1322	Aguinaldo o gratificación de fin de año	\$22,683.69	\$0.00	\$3,716,869.82	\$0.00	\$3,739,553.51	\$0.00
D	5114	SEGURIDAD SOCIAL	\$14,909,138.29	\$0.00	\$1,041,012.91	\$0.00	\$15,950,151.20	\$0.00
D	5114-1411	Aportaciones al Instituto de Seguridad y Servicios Sociales de los Trabajadores al Servicio de los Poderes del Estado de Puebla (ISSSTEP)	\$13,898,528.45	\$0.00	\$1,041,012.91	\$0.00	\$14,939,541.36	\$0.00
D	5114-1431	Aportaciones al sistema de ahorro para el retiro	\$1,010,609.84	\$0.00	\$0.00	\$0.00	\$1,010,609.84	\$0.00
D	5115	OTRAS PRESTACIONES SOCIALES Y ECONÓMICAS	\$4,558,737.54	\$0.00	\$443,216.84	\$0.00	\$5,001,954.38	\$0.00
D	5115-1531	Prestación de retiro	\$89,855.50	\$0.00	\$8,221.74	\$0.00	\$98,077.24	\$0.00
D	5115-1543	Prestaciones establecidas por condiciones generales de trabajo o contratos colectivos de trabajo	\$4,458,882.04	\$0.00	\$434,995.10	\$0.00	\$4,893,877.14	\$0.00
D	5115-1591	Otras prestaciones sociales	\$10,000.00	\$0.00	\$0.00	\$0.00	\$10,000.00	\$0.00
D	5120	MATERIALES Y SUMINISTROS	\$1,929,936.19	\$0.00	\$110,987.12	\$0.00	\$2,040,923.31	\$0.00



# Universidad Tecnológica de Huejotzingo PUEBLA

## Balanza de Comprobación del 01/nov./2024 al 30/nov./2024 Cuentas con saldos y movimientos acumulado. (De la cuenta: 1000 a la 6999)

Usu: cmoreno  
Rep: rptBalanzaComprobacion

Fecha y hora de Impresión | 10/dic./2024  
01:56 p. m.

Nat.	Cuenta	Nombre de la cuenta	SALDO ANTERIOR		MOVIMIENTOS		SALDO ACTUAL	
			DEUDOR	ACREEDOR	DEUDOR	ACREEDOR	DEUDOR	ACREEDOR
D	5121	MATERIALES DE ADMINISTRACIÓN, EMISIÓN DE DOCUMENTOS Y ARTÍCULOS OFICIALES	\$1,121,754.23	\$0.00	\$7,173.25	\$0.00	\$1,128,927.48	\$0.00
D	5121-2111	Materiales, útiles y equipos menores de oficina	\$17,072.78	\$0.00	\$3,932.31	\$0.00	\$21,005.09	\$0.00
D	5121-2121	Materiales y útiles de impresión y reproducción	\$495.00	\$0.00	\$0.00	\$0.00	\$495.00	\$0.00
D	5121-2141	Materiales, útiles y equipos menores de tecnologías de la información y comunicaciones	\$77,925.17	\$0.00	\$980.00	\$0.00	\$78,905.17	\$0.00
D	5121-2151	Material impreso e información digital	\$405,377.19	\$0.00	\$2,260.94	\$0.00	\$407,638.13	\$0.00
D	5121-2161	Material de limpieza	\$490,586.11	\$0.00	\$0.00	\$0.00	\$490,586.11	\$0.00
D	5121-2171	Materiales y útiles de enseñanza	\$609.98	\$0.00	\$0.00	\$0.00	\$609.98	\$0.00
D	5121-2181	Registro e identificación de bienes y personas	\$129,688.00	\$0.00	\$0.00	\$0.00	\$129,688.00	\$0.00
D	5122	ALIMENTOS Y UTENSILIOS	\$64,540.55	\$0.00	\$3,698.00	\$0.00	\$68,238.55	\$0.00
D	5122-2213	Productos alimenticios para el personal en las instalaciones de las Dependencias y Entidades	\$62,156.22	\$0.00	\$3,698.00	\$0.00	\$65,854.22	\$0.00
D	5122-2231	Utensilios para el servicio de alimentación	\$2,384.33	\$0.00	\$0.00	\$0.00	\$2,384.33	\$0.00
D	5124	MATERIALES Y ARTÍCULOS DE CONSTRUCCIÓN Y DE REPARACIÓN	\$17,902.13	\$0.00	\$4,018.32	\$0.00	\$21,920.45	\$0.00
D	5124-2411	Productos minerales no metálicos	\$132.03	\$0.00	\$0.00	\$0.00	\$132.03	\$0.00
D	5124-2421	Cemento y productos de concreto	\$253.98	\$0.00	\$0.00	\$0.00	\$253.98	\$0.00
D	5124-2431	Cal, yeso y productos de yeso	\$432.57	\$0.00	\$0.00	\$0.00	\$432.57	\$0.00
D	5124-2441	Madera y productos de madera	\$2,438.15	\$0.00	\$0.00	\$0.00	\$2,438.15	\$0.00
D	5124-2451	Vidrio y productos de vidrio	\$201.84	\$0.00	\$0.00	\$0.00	\$201.84	\$0.00
D	5124-2461	Material eléctrico y electrónico	\$3,398.98	\$0.00	\$119.32	\$0.00	\$3,518.30	\$0.00
D	5124-2471	Artículos metálicos para la construcción	\$3,972.63	\$0.00	\$0.00	\$0.00	\$3,972.63	\$0.00
D	5124-2481	Materiales complementarios	\$0.00	\$0.00	\$3,899.00	\$0.00	\$3,899.00	\$0.00
D	5124-2491	Otros materiales y artículos de construcción y reparación	\$7,071.95	\$0.00	\$0.00	\$0.00	\$7,071.95	\$0.00
D	5125	PRODUCTOS QUÍMICOS, FARMACÉUTICOS Y DE LABORATORIO	\$52,635.57	\$0.00	\$199.98	\$0.00	\$52,835.55	\$0.00
D	5125-2521	Fertilizantes, pesticidas y otros agroquímicos	\$99.99	\$0.00	\$0.00	\$0.00	\$99.99	\$0.00
D	5125-2531	Medicinas y productos farmacéuticos	\$955.98	\$0.00	\$0.00	\$0.00	\$955.98	\$0.00
D	5125-2561	Fibras sintéticas, hules, plásticos y derivados	\$6.00	\$0.00	\$199.98	\$0.00	\$205.98	\$0.00
D	5125-2591	Otros productos químicos	\$51,573.60	\$0.00	\$0.00	\$0.00	\$51,573.60	\$0.00
D	5126	COMBUSTIBLES, LUBRICANTES Y ADITIVOS	\$579,679.00	\$0.00	\$48,630.00	\$0.00	\$628,309.00	\$0.00
D	5126-2612	Combustibles, lubricantes y aditivos para vehículos destinados a servicios administrativos	\$579,679.00	\$0.00	\$48,630.00	\$0.00	\$628,309.00	\$0.00
D	5127	VESTUARIO, BLANCOS, PRENDAS DE PROTECCIÓN Y ARTÍCULOS DEPORTIVOS	\$10,866.97	\$0.00	\$398.85	\$0.00	\$11,065.82	\$0.00
D	5127-2711	Vestuario y uniformes	\$2,917.40	\$0.00	\$398.85	\$0.00	\$3,316.25	\$0.00
D	5127-2721	Prendas de seguridad y protección personal	\$1,153.91	\$0.00	\$0.00	\$0.00	\$1,153.91	\$0.00
D	5127-2731	Artículos deportivos	\$5,040.20	\$0.00	\$0.00	\$0.00	\$5,040.20	\$0.00
D	5127-2741	Productos textiles	\$1,555.46	\$0.00	\$0.00	\$0.00	\$1,555.46	\$0.00
D	5129	HERRAMIENTAS, REFACCIONES Y ACCESORIOS MENORES	\$82,757.74	\$0.00	\$46,868.72	\$0.00	\$129,626.46	\$0.00
D	5129-2911	Herramientas menores	\$1,853.02	\$0.00	\$0.00	\$0.00	\$1,853.02	\$0.00





# Universidad Tecnológica de Huejotzingo PUEBLA

**Balanza de Comprobación del 01/nov./2024 al 30/nov./2024**  
Cuentas con saldos y movimientos acumulado. (De la cuenta: 1000 a la 6999)

Usu: cmoreno  
Rep: rptBalanzaComprobacion

Fecha y hora de Impresión | 10/dic./2024  
01:56 p. m.

Nat.	Cuenta	Nombre de la cuenta	SALDO ANTERIOR		MOVIMIENTOS		SALDO ACTUAL	
			DEUDOR	ACREEDOR	DEUDOR	ACREEDOR	DEUDOR	ACREEDOR
D	5129-2921	Refacciones y accesorios menores de edificios	\$1,571.00	\$0.00	\$1,643.72	\$0.00	\$3,214.72	\$0.00
D	5129-2931	Refacciones y accesorios menores de mobiliario y equipo de administración, educacional y recreativo	\$92.00	\$0.00	\$0.00	\$0.00	\$92.00	\$0.00
D	5129-2941	Refacciones y accesorios menores para equipo de cómputo y telecomunicaciones	\$515.00	\$0.00	\$225.00	\$0.00	\$740.00	\$0.00
D	5129-2961	Refacciones y accesorios menores de equipo de transporte	\$71,544.25	\$0.00	\$45,000.00	\$0.00	\$116,544.25	\$0.00
D	5129-2991	Refacciones y accesorios menores de otros bienes muebles	\$7,182.47	\$0.00	\$0.00	\$0.00	\$7,182.47	\$0.00
D	5130	SERVICIOS GENERALES	\$13,286,948.33	\$0.00	\$2,059,041.56	\$0.00	\$15,345,989.89	\$0.00
D	5131	SERVICIOS BÁSICOS	\$1,537,564.95	\$0.00	\$190,659.47	\$0.00	\$1,728,224.42	\$0.00
D	5131-3111	Servicio de energía eléctrica	\$1,035,541.00	\$0.00	\$130,863.00	\$0.00	\$1,166,404.00	\$0.00
D	5131-3121	Servicio de gas	\$14,266.00	\$0.00	\$5,145.01	\$0.00	\$19,411.01	\$0.00
D	5131-3141	Servicio telefónico convencional	\$78,283.67	\$0.00	\$8,639.49	\$0.00	\$86,923.16	\$0.00
D	5131-3171	Servicios de acceso de internet	\$407,160.00	\$0.00	\$45,240.00	\$0.00	\$452,400.00	\$0.00
D	5131-3181	Servicio postal	\$2,314.28	\$0.00	\$771.97	\$0.00	\$3,086.25	\$0.00
D	5132	SERVICIOS DE ARRENDAMIENTO	\$809,940.23	\$0.00	\$185,815.60	\$0.00	\$995,755.83	\$0.00
D	5132-3221	Arrendamiento de edificios	\$1,418.63	\$0.00	\$0.00	\$0.00	\$1,418.63	\$0.00
D	5132-3232	Arrendamiento de equipo y bienes informáticos	\$362,372.40	\$0.00	\$40,263.60	\$0.00	\$402,636.00	\$0.00
D	5132-3251	Arrendamiento de vehículos terrestres, aéreos, marítimos, lacustres y fluviales para servicios públicos y la operación de programas públicos	\$2,800.00	\$0.00	\$900.00	\$0.00	\$3,700.00	\$0.00
D	5132-3271	Derechos de autor, patentes, regalías y otros	\$312,454.80	\$0.00	\$0.00	\$0.00	\$312,454.80	\$0.00
D	5132-3291	Otros arrendamientos	\$130,894.40	\$0.00	\$144,652.00	\$0.00	\$275,546.40	\$0.00
D	5133	SERVICIOS PROFESIONALES, CIENTÍFICOS Y TÉCNICOS Y OTROS SERVICIOS	\$2,271,550.78	\$0.00	\$655,880.00	\$0.00	\$2,927,430.78	\$0.00
D	5133-3311	Servicios relacionados con procedimientos jurisdiccionales	\$214,759.06	\$0.00	\$0.00	\$0.00	\$214,759.06	\$0.00
D	5133-3312	Otros Servicios para la operación de programas	\$9,301.89	\$0.00	\$0.00	\$0.00	\$9,301.89	\$0.00
D	5133-3333	Servicios relacionados con certificación de procesos	\$0.00	\$0.00	\$58,100.00	\$0.00	\$58,100.00	\$0.00
D	5133-3341	Capacitación institucional	\$3,800.00	\$0.00	\$400,000.00	\$0.00	\$403,800.00	\$0.00
D	5133-3363	Servicio de impresión de documentos y papelería oficial	\$42,111.00	\$0.00	\$0.00	\$0.00	\$42,111.00	\$0.00
D	5133-3364	Servicios de impresión de material informativo derivado de la operación y administración	\$218,590.97	\$0.00	\$0.00	\$0.00	\$218,590.97	\$0.00
D	5133-3381	Servicios de vigilancia	\$1,782,987.86	\$0.00	\$197,780.00	\$0.00	\$1,980,767.86	\$0.00
D	5134	SERVICIOS FINANCIEROS, BANCARIOS Y COMERCIALES	\$217,978.33	\$0.00	\$9,828.96	\$0.00	\$227,807.29	\$0.00
D	5134-3411	Servicios financieros y bancarios	\$108,092.19	\$0.00	\$9,828.96	\$0.00	\$117,921.15	\$0.00
D	5134-3451	Seguros de bienes patrimoniales	\$109,886.14	\$0.00	\$0.00	\$0.00	\$109,886.14	\$0.00
D	5135	SERVICIOS DE INSTALACIÓN, REPARACIÓN, MANTENIMIENTO Y CONSERVACIÓN	\$3,585,448.99	\$0.00	\$399,357.32	\$0.00	\$3,984,806.31	\$0.00
D	5135-3512	Mantenimiento y conservación menor de inmuebles para la prestación de servicios públicos	\$2,594.71	\$0.00	\$0.00	\$0.00	\$2,594.71	\$0.00
D	5135-3551	Mantenimiento y conservación de vehículos terrestres, aéreos, marítimos, lacustres y fluviales	\$25,147.25	\$0.00	\$0.00	\$0.00	\$25,147.25	\$0.00
D	5135-3571	Instalación, reparación y mantenimiento de maquinaria y otros equipos	\$278,864.00	\$0.00	\$38,369.32	\$0.00	\$317,233.32	\$0.00



# Universidad Tecnológica de Huejotzingo PUEBLA

## Balanza de Comprobación del 01/nov./2024 al 30/nov./2024 Cuentas con saldos y movimientos acumulado. (De la cuenta: 1000 a la 6999)

Usu: cmoreno  
Rep: rptBalanzaComprobacion

Fecha y 10/dic./2024  
hora de Impresión 01:56 p. m.

Nat.	Cuenta	Nombre de la cuenta	SALDO ANTERIOR		MOVIMIENTOS		SALDO ACTUAL	
			DEUDOR	ACREEDOR	DEUDOR	ACREEDOR	DEUDOR	ACREEDOR
D	5135-3581	Servicios de limpieza y manejo de desechos	\$2,189,951.03	\$0.00	\$240,000.00	\$0.00	\$2,429,951.03	\$0.00
D	5135-3591	Servicios de jardinería y fumigación	\$1,088,892.00	\$0.00	\$120,988.00	\$0.00	\$1,209,880.00	\$0.00
D	5136	SERVICIOS DE COMUNICACIÓN SOCIAL Y PUBLICIDAD	\$187,305.76	\$0.00	\$0.00	\$0.00	\$187,305.76	\$0.00
D	5136-3621	Difusión por radio, televisión y otros medios de mensajes comerciales para promover la venta de bienes o servicios	\$57,257.60	\$0.00	\$0.00	\$0.00	\$57,257.60	\$0.00
D	5136-3631	Servicios de creatividad, preproducción y producción de publicidad, excepto internet	\$130,048.16	\$0.00	\$0.00	\$0.00	\$130,048.16	\$0.00
D	5137	SERVICIOS DE TRASLADO Y VIÁTICOS	\$181,883.82	\$0.00	\$20,764.01	\$0.00	\$202,647.83	\$0.00
D	5137-3711	Pasajes aéreos nacionales	\$17,090.00	\$0.00	\$0.00	\$0.00	\$17,090.00	\$0.00
D	5137-3721	Pasajes terrestres nacionales	\$13,959.82	\$0.00	\$0.00	\$0.00	\$13,959.82	\$0.00
D	5137-3751	Viáticos en el país	\$145,056.00	\$0.00	\$19,954.01	\$0.00	\$165,010.01	\$0.00
D	5137-3791	Otros servicios de traslado y hospedaje	\$5,778.00	\$0.00	\$810.00	\$0.00	\$6,588.00	\$0.00
D	5138	SERVICIOS OFICIALES	\$1,168,994.47	\$0.00	\$305,755.70	\$0.00	\$1,474,750.17	\$0.00
D	5138-3821	Gastos de orden social	\$1,157,236.97	\$0.00	\$290,348.00	\$0.00	\$1,447,584.97	\$0.00
D	5138-3831	Congresos y convenciones	\$4,988.00	\$0.00	\$0.00	\$0.00	\$4,988.00	\$0.00
D	5138-3851	Gastos de representación	\$6,769.50	\$0.00	\$15,407.70	\$0.00	\$22,177.20	\$0.00
D	5139	OTROS SERVICIOS GENERALES	\$3,326,281.00	\$0.00	\$290,980.50	\$0.00	\$3,617,261.50	\$0.00
D	5139-3921	Otros impuestos y derechos	\$1,669,783.00	\$0.00	\$15,336.50	\$0.00	\$1,685,119.50	\$0.00
D	5139-3981	Impuesto sobre nóminas y otros que se deriven de una relación laboral	\$1,653,598.00	\$0.00	\$275,644.00	\$0.00	\$1,929,242.00	\$0.00
D	5139-3993	Otros servicios generales	\$2,900.00	\$0.00	\$0.00	\$0.00	\$2,900.00	\$0.00
D	5200	TRANSFERENCIAS, ASIGNACIONES, SUBSIDIOS Y OTRAS AYUDAS	\$28,420.00	\$0.00	\$0.00	\$0.00	\$28,420.00	\$0.00
D	5240	AYUDAS SOCIALES	\$28,420.00	\$0.00	\$0.00	\$0.00	\$28,420.00	\$0.00
D	5241	AYUDAS SOCIALES A PERSONAS	\$24,000.00	\$0.00	\$0.00	\$0.00	\$24,000.00	\$0.00
D	5241-4417	Ayudas en materia de formación educativa y cultural	\$24,000.00	\$0.00	\$0.00	\$0.00	\$24,000.00	\$0.00
D	5243	AYUDAS SOCIALES A INSTITUCIONES	\$4,420.00	\$0.00	\$0.00	\$0.00	\$4,420.00	\$0.00
D	5243-4441	Apoyos a actividades académicas o científicas, al desarrollo tecnológico y la innovación	\$4,420.00	\$0.00	\$0.00	\$0.00	\$4,420.00	\$0.00
D	5500	OTROS GASTOS Y PÉRDIDAS EXTRAORDINARIAS	\$2,881,394.10	\$0.00	\$288,139.41	\$0.00	\$3,169,533.51	\$0.00
D	5510	ESTIMACIONES, DEPRECIACIONES, DETERIOROS, OBSOLESCENCIA Y AMORTIZACIONES	\$2,881,394.10	\$0.00	\$288,139.41	\$0.00	\$3,169,533.51	\$0.00
D	5515	DEPRECIACIÓN DE BIENES MUEBLES	\$2,373,630.80	\$0.00	\$237,363.08	\$0.00	\$2,610,993.88	\$0.00
D	5515-01	Depreciación Acumulada de Mobiliario y Equipo de Administración	\$1,170,733.40	\$0.00	\$117,073.34	\$0.00	\$1,287,806.74	\$0.00
D	5515-02	Depreciación Acumulada de Mobiliario y Equipo de Educacional y Recreativo	\$363,818.80	\$0.00	\$36,381.88	\$0.00	\$400,200.68	\$0.00
D	5515-03	Depreciación Acumulada de Instrumental Médico y de Laboratorio	\$3,247.50	\$0.00	\$324.75	\$0.00	\$3,572.25	\$0.00
D	5515-05	Depreciación Acumulada de Equipo de Defensa y Seguridad	\$7,690.50	\$0.00	\$769.05	\$0.00	\$8,459.55	\$0.00
D	5515-06	Depreciación Acumulada de Maquinaria, Otros Equipos y Herramientas.	\$828,140.60	\$0.00	\$82,814.06	\$0.00	\$910,954.66	\$0.00
D	5517	AMORTIZACIÓN DE ACTIVOS INTANGIBLES	\$507,763.30	\$0.00	\$50,776.33	\$0.00	\$558,539.63	\$0.00
D	5517-01	Software	\$507,763.30	\$0.00	\$50,776.33	\$0.00	\$558,539.63	\$0.00





**Universidad Tecnológica de Huejotzingo  
PUEBLA**

**Balanza de Comprobación del 01/nov./2024 al 30/nov./2024**  
Cuentas con saldos y movimientos acumulado. (De la cuenta: 1000 a la 6999)

Usu: cmoreno  
Rep: rptBalanzaComprobacion

Fecha y | 10/dic./2024  
hora de Impresión | 01:56 p. m.

Nat.	Cuenta	Nombre de la cuenta	SALDO ANTERIOR		MOVIMIENTOS		SALDO ACTUAL	
			DEUDOR	ACREEDOR	DEUDOR	ACREEDOR	DEUDOR	ACREEDOR
		<b>Sumas =&gt;</b>	\$397,210,960.63	\$397,210,960.63	\$60,433,909.16	\$60,433,909.16	\$427,141,905.16	\$427,141,905.16

\_\_\_\_\_  
C. ITZEL ROSALIA PIMIENTA HERNÁNDEZ  
RECTORA

\_\_\_\_\_  
C. ABRAHAM RUIZ MONTES  
DIRECCIÓN DE ADMINISTRACIÓN Y FINANZAS

\_\_\_\_\_  
C. DULCE MÓNICA GARCÍA AMAYA  
DEPTO. DE RECURSOS FINANCIEROS Y CONTABILIDAD

\_\_\_\_\_  
C. KYLIA ESTEFANIA POLO HERRERA  
DEPTO. PROGRAMACIÓN Y PRESUPUESTO



Universidad Tecnológica de Huejotzingo  
PUEBLA

Estados de Resultados  
Del 01/nov./2024 al 30/nov./2024

Usr: cmoreno  
Rep: rptEstadoResultado

Fecha y hora de Impresión 10/dic./2024  
01:56 p. m.

	PERIODO	%	ACUMULADO	%
	1/nov. al 30/nov./2024		01/ene al 30/nov./2024	
<b>INGRESOS Y OTROS BENEFICIOS</b>				
INGRESOS DE GESTIÓN	\$34,569.38	18.46 %	\$2,379,882.50	1.89 %
PRODUCTOS	\$846.38	0.45 %	\$121,804.39	0.09 %
INGRESOS POR VENTA DE BIENES Y PRESTACIÓN DE SERVICIOS	\$33,723.00	18.01 %	\$2,258,078.11	1.80 %
PARTICIPACIONES, APORTACIONES, CONVENIOS, INCENTIVOS DERIV	\$152,634.97	81.53 %	\$122,980,324.97	98.10 %
PARTICIPACIONES, APORTACIONES, CONVENIOS, INCENTIVOS DERIVADOS DE CONVENIOS	\$0.00	0.00 %	\$60,000.00	0.04 %
	\$0.00	0.00 %	\$60,000.00	0.04 %
TRANSFERENCIAS, ASIGNACIONES, SUBSIDIOS Y SUBVENCIONES, Y PENSIONE	\$152,634.97	81.53 %	\$122,920,324.97	98.05 %
TRANSFERENCIAS Y ASIGNACIONES	\$152,634.97	81.53 %	\$14,205,254.97	11.33 %
SUBSIDIOS Y SUBVENCIONES	\$0.00	0.00 %	\$108,715,070.00	86.72 %
OTROS INGRESOS Y BENEFICIOS	\$0.00	0.00 %	\$0.00	0.00 %
<b>Total de Ingresos</b>	<b>\$187,204.35</b>	<b>100.00 %</b>	<b>\$125,360,207.47</b>	<b>100.00 %</b>
<b>GASTOS Y OTRAS PÉRDIDAS</b>				
GASTOS DE FUNCIONAMIENTO	\$12,842,392.50	6,860.09 %	\$102,647,136.39	81.88 %
SERVICIOS PERSONALES	\$10,672,363.82	5,700.91 %	\$85,260,223.19	68.01 %
MATERIALES Y SUMINISTROS	\$110,987.12	59.28 %	\$2,040,923.31	1.62 %
SERVICIOS GENERALES	\$2,059,041.56	1,099.88 %	\$15,345,989.89	12.24 %
TRANSFERENCIAS, ASIGNACIONES, SUBSIDIOS Y OTRAS AYUDAS	\$0.00	0.00 %	\$28,420.00	0.02 %
AYUDAS SOCIALES	\$0.00	0.00 %	\$28,420.00	0.02 %
PARTICIPACIONES Y APORTACIONES	\$0.00	0.00 %	\$0.00	0.00 %
INTERESES, COMISIONES Y OTROS GASTOS DE LA DEUDA PÚBLICA	\$0.00	0.00 %	\$0.00	0.00 %
OTROS GASTOS Y PÉRDIDAS EXTRAORDINARIAS	\$288,139.41	153.91 %	\$3,169,533.51	2.52 %
ESTIMACIONES, DEPRECIACIONES, DETERIOROS, OBSOLESCENCIA Y AMORTIZ	\$288,139.41	153.91 %	\$3,169,533.51	2.52 %
INVERSIÓN PÚBLICA	\$0.00	0.00 %	\$0.00	0.00 %
<b>Total de Gastos y otras Perdidas</b>	<b>\$13,130,531.91</b>	<b>7,014.01 %</b>	<b>\$105,845,089.90</b>	<b>84.43 %</b>
<b>Ahorro / Desahorro Neto del Ejercicio</b>	<b>-\$12,943,327.56</b>	<b>-6,914.01 %</b>	<b>\$19,515,117.57</b>	<b>15.56 %</b>

C. ITZEL ROSALIA PIMENTA HERNANDEZ  
RECTORA

C. ABRAHAM RUIZ MONTES  
DIRECCIÓN DE ADMINISTRACIÓN Y FINANZAS

C. DULCE MÓNICA GARCÍA AMAYA

DEPTO. DE RECURSOS FINANCIEROS Y CONTABILIDAD

C. KYLIA ESTEFANIA POLO HERRERA

DEPTO. PROGRAMACIÓN Y PRESUPUESTO