



Universidad Tecnológica de Huejotzingo PUEBLA

Estado de Situación Financiera

AI 29/feb./2024
(Cifras en Pesos)

Fecha y hora de Impresión | 12/mar./2024
04:42 p. m.

Usu: cmoreno
Rep: rptEstadoSituacionFinanciera

CONCEPTO	2024	2023	CONCEPTO	2024	2023
ACTIVO			PASIVO		
ACTIVO CIRCULANTE			PASIVO CIRCULANTE		
EFFECTIVO Y EQUIVALENTES	\$11,522,269.14	\$5,140,289.69	CUENTAS POR PAGAR A CORTO PLAZO	\$4,641,090.72	\$3,158,485.99
DERECHOS A RECIBIR EFECTIVO O EQUIVALENTES	\$506,974.93	\$0.00	DOCUMENTOS POR PAGAR A CORTO PLAZO	\$0.00	\$0.00
DERECHOS A RECIBIR BIENES O SERVICIOS	\$0.00	\$0.00	PORCIÓN A CORTO PLAZO DE LA DEUDA PÚBLICA A LARGO PLAZO	\$0.00	\$0.00
INVENTARIOS	\$0.00	\$0.00	TÍTULOS Y VALORES A CORTO PLAZO	\$0.00	\$0.00
ALMACENES	\$0.00	\$0.00	PASIVOS DIFERIDOS A CORTO PLAZO	\$0.00	\$0.00
ESTIMACIÓN POR PÉRDIDA O DETERIORO DE ACTIVOS CIRCULANTES	\$0.00	\$0.00	FONDOS Y BIENES DE TERCEROS EN GARANTÍA Y/O ADMINISTRACIÓN A CORTO PLAZO	\$0.00	\$0.00
OTROS ACTIVOS CIRCULANTES	\$0.00	\$0.00	PROVISIONES A CORTO PLAZO	\$0.00	\$0.00
Total de Activos Circulantes	\$12,029,244.07	\$5,140,289.69	OTROS PASIVOS A CORTO PLAZO	\$0.00	\$0.00
			Total de Pasivos Circulantes	\$4,641,090.72	\$3,158,485.99
ACTIVO NO CIRCULANTE			PASIVO NO CIRCULANTE		
INVERSIONES FINANCIERAS A LARGO PLAZO	\$0.00	\$0.00	CUENTAS POR PAGAR A LARGO PLAZO	\$0.00	\$0.00
DERECHOS A RECIBIR EFECTIVO O EQUIVALENTES A LARGO PLAZO	\$0.00	\$0.00	DOCUMENTOS POR PAGAR A LARGO PLAZO	\$0.00	\$0.00
BIENES INMUEBLES, INFRAESTRUCTURA Y CONSTRUCCIONES EN PROCESO	\$140,595,198.38	\$140,595,198.38	DEUDA PÚBLICA A LARGO PLAZO	\$0.00	\$0.00
BIENES MUEBLES	\$120,114,560.91	\$120,114,560.91	PASIVOS DIFERIDOS A LARGO PLAZO	\$0.00	\$0.00
ACTIVOS INTANGIBLES	\$4,699,859.01	\$4,699,859.01	FONDOS Y BIENES DE TERCEROS EN GARANTÍA Y/O ADMINISTRACIÓN A LARGO PLAZO	\$0.00	\$0.00
DEPRECIACIÓN, DETERIORO Y AMORTIZACIÓN ACUMULADA DE BIENES	-\$43,808,150.81	-\$43,231,871.99	PROVISIONES A LARGO PLAZO	\$0.00	\$0.00
ACTIVOS DIFERIDOS	\$0.00	\$0.00	Total de Pasivos No Circulantes	\$0.00	\$0.00
ESTIMACIÓN POR PÉRDIDA O DETERIORO DE ACTIVOS NO CIRCULANTES	\$0.00	\$0.00	Total del Pasivo	\$4,641,090.72	\$3,158,485.99
OTROS ACTIVOS NO CIRCULANTES	\$0.00	\$0.00	HACIENDA PÚBLICA/ PATRIMONIO		
Total de Activos No Circulantes	\$221,601,467.49	\$222,177,746.31	HACIENDA PÚBLICA/PATRIMONIO CONTRIBUIDO	\$9,447,253.41	\$9,447,253.41
Total del Activo	\$233,630,711.56	\$227,318,036.00	APORTACIONES	\$0.00	\$0.00
			DONACIONES DE CAPITAL	\$0.00	\$0.00
			ACTUALIZACIÓN DE LA HACIENDA PÚBLICA/PATRIMONIO	\$9,447,253.41	\$9,447,253.41
			HACIENDA PÚBLICA /PATRIMONIO GENERADO	\$219,542,367.43	\$214,712,296.60
			RESULTADOS DEL EJERCICIO (AHORRO/ DESAHORRO)	\$6,088,950.80	-\$2,774,846.69
			RESULTADOS DE EJERCICIOS ANTERIORES	\$42,068,540.99	\$46,102,067.65
			REVALUOS	\$0.00	\$0.00
			RESERVAS	\$171,385,683.07	\$171,385,683.07



Universidad Tecnológica de Huejotzingo PUEBLA

Estado de Situación Financiera

Usr: cmoreno
Rep: rptEstadoSituacionFinanciera

Al 29/feb./2024
(Cifras en Pesos)

Fecha y hora de Impresión | 12/mar./2024
04:42 p. m.

CONCEPTO	2023	2024	2023	2024
RECTIFICACIONES DE RESULTADOS DE EJERCICIOS ANTERIORES				-\$807.43
EXCESO O INSUFICIENCIA EN LA ACTUALIZACIÓN DE LA HACIENDA PÚBLICA/PATRIMONIO			\$0.00	\$0.00
RESULTADO POR POSICIÓN MONETARIA			\$0.00	\$0.00
RESULTADO POR TENENCIA DE ACTIVOS NO MONETARIOS			\$0.00	\$0.00
Total Hacienda Pública/Patrimonio			\$228,989,620.84	\$224,159,550.01
Total del Pasivo y Hacienda Pública/Patrimonio			\$233,630,711.56	\$227,318,036.00

"Bajo protesta de decir verdad declaramos que los Estados Financieros y sus notas, son razonablemente correctos y son responsabilidad del emisor".

MTRA. ITZEL ROSALIA PIMIENTA HERNANDEZ
RECTORA

MTRA. LUCIA STEPHANIE SILVA HERNANDEZ
DEPTO. DE RECURSOS FINANCIEROS Y CONTABILIDAD

C. P. KYLIA ESTEFANIA POLO-HERRERA
DEPTO. PROGRAMACIÓN Y PRESUPUESTO

MTRO. ABRAHAM RUIZ MONTES
DIRECCIÓN DE ADMINISTRACIÓN Y FINANZAS

LIC. DAVID RUIZ TERRONES
SUBDIRECTOR DE SERV. ADMINISTRATIVOS



Universidad Tecnológica de Huejotzingo PUEBLA

Estado de Actividades

Del 01/ene./2024 al 29/feb./2024

(Cifras en Pesos)

Utr: cmoreno

Rep: rptEstadoActividades

Fecha y hora de Impresión 12/mar./2024 04:43 p. m.

Concepto	2024	2023
INGRESOS Y OTROS BENEFICIOS		
INGRESOS DE GESTIÓN	\$329,679.45	\$3,239,358.48
IMPUESTOS	\$0.00	\$0.00
CUOTAS Y APORTACIONES DE SEGURIDAD SOCIAL	\$0.00	\$0.00
CONTRIBUCIONES DE MEJORAS	\$0.00	\$0.00
DERECHOS	\$0.00	\$0.00
PRODUCTOS	\$415.84	\$51,918.85
APROVECHAMIENTOS	\$0.00	\$0.00
INGRESOS POR VENTA DE BIENES Y PRESTACIÓN DE SERVICIOS	\$329,263.61	\$3,187,439.63
PARTICIPACIONES, APORTACIONES, CONVENIOS, INCENTIVOS DERIVADOS DE LA COLABORACIÓN FISCAL, FONDOS DISTINTOS DE APORTACIONES, TRANSFERENCIAS, ASIGNACIONES, SUBSIDIOS Y SUBVENCIONES, Y PENSIONES Y JUBILACIONES	\$21,137,623.00	\$119,945,487.46
PARTICIPACIONES, APORTACIONES, CONVENIOS, INCENTIVOS DERIVADOS DE LA COLABORACIÓN FISCAL Y FONDOS DISTINTOS DE APORTACIONES	\$0.00	\$40,000.00
TRANSFERENCIAS, ASIGNACIONES, SUBSIDIOS Y SUBVENCIONES, Y PENSIONES Y JUBILACIONES	\$21,137,623.00	\$119,905,487.46
OTROS INGRESOS Y BENEFICIOS	\$0.00	\$0.00
INGRESOS FINANCIEROS	\$0.00	\$0.00
INCREMENTO POR VARIACIÓN DE INVENTARIOS	\$0.00	\$0.00
DISMINUCIÓN DEL EXCESO DE ESTIMACIONES POR PÉRDIDA O DETERIORO U OBSOLESCENCIA	\$0.00	\$0.00
DISMINUCIÓN DEL EXCESO DE PROVISIONES	\$0.00	\$0.00
OTROS INGRESOS Y BENEFICIOS VARIOS	\$0.00	\$0.00
Total de Ingresos y Otros Beneficios	\$21,467,302.45	\$123,184,845.94
GASTOS Y OTRAS PÉRDIDAS		
GASTOS DE FUNCIONAMIENTO	\$14,802,072.83	\$121,361,894.50
SERVICIOS PERSONALES	\$14,277,864.89	\$96,347,095.22
MATERIALES Y SUMINISTROS	\$48,300.00	\$4,102,165.99
SERVICIOS GENERALES	\$475,907.94	\$20,912,633.29
TRANSFERENCIAS, ASIGNACIONES, SUBSIDIOS Y OTRAS AYUDAS	\$0.00	\$325,158.41
TRANSFERENCIAS INTERNAS Y ASIGNACIONES AL SECTOR PÚBLICO	\$0.00	\$0.00
TRANSFERENCIAS AL RESTO DEL SECTOR PÚBLICO	\$0.00	\$0.00
SUBSIDIOS Y SUBVENCIONES	\$0.00	\$0.00
AYUDAS SOCIALES	\$0.00	\$325,158.41
PENSIONES Y JUBILACIONES	\$0.00	\$0.00
TRANSFERENCIAS A FIDEICOMISOS, MANDATOS Y CONTRATOS ANALOGOS	\$0.00	\$0.00
TRANSFERENCIAS A LA SEGURIDAD SOCIAL	\$0.00	\$0.00
DONATIVOS	\$0.00	\$0.00
TRANSFERENCIAS AL EXTERIOR	\$0.00	\$0.00
PARTICIPACIONES Y APORTACIONES	\$0.00	\$0.00
PARTICIPACIONES	\$0.00	\$0.00
APORTACIONES	\$0.00	\$0.00
CONVENIOS	\$0.00	\$0.00
INTERESES, COMISIONES Y OTROS GASTOS DE LA DEUDA PÚBLICA	\$0.00	\$0.00
INTERESES DE LA DEUDA PÚBLICA	\$0.00	\$0.00
COMISIONES DE LA DEUDA PÚBLICA	\$0.00	\$0.00
GASTOS DE LA DEUDA PÚBLICA	\$0.00	\$0.00
COSTO POR COBERTURAS	\$0.00	\$0.00
APOYOS FINANCIEROS	\$0.00	\$0.00
OTROS GASTOS Y PÉRDIDAS EXTRAORDINARIAS	\$576,278.82	\$4,272,439.72
ESTIMACIONES, DEPRECIACIONES, DETERIOROS, OBSOLESCENCIA Y AMORTIZACIONES	\$576,278.82	\$4,272,439.72
PROVISIONES	\$0.00	\$0.00
DISMINUCIÓN DE INVENTARIOS	\$0.00	\$0.00
OTROS GASTOS	\$0.00	\$0.00



Universidad Tecnológica de Huejotzingo PUEBLA

Estado de Actividades


Del 01/ene./2024 al 29/feb./2024
(Cifras en Pesos)


Fecha y hora de Impresión | 2/mar./2024
04:43 p. m.

Usu: cmoreno
Rep: rptEstadoActividades


Concepto	2024	2023
INVERSIÓN PÚBLICA	\$0.00	\$0.00
INVERSIÓN PÚBLICA NO CAPITALIZABLE	\$0.00	\$0.00
Total de Gastos y otras Pérdidas	\$15,378,351.65	\$125,959,492.63
Resultados del Ejercicio (Ahorro/Desahorro)	\$6,088,950.80	-\$2,774,646.69

"Bajo protesta de decir verdad declaramos que los Estados Financieros y sus notas, son razonablemente correctos y son responsabilidad del emisor".


MTRA. ITZEL ROSALIA PIMIENTA HERNANDEZ
RECTORA


MTRO. ABRAHAM RUIZ MONTES
DIRECCIÓN DE ADMINISTRACIÓN Y FINANZAS


MTRA. LUCIA STEPHANIE SILVA HERNANDEZ
DEPTO. DE RECURSOS FINANCIEROS Y CONTABILIDAD


LIC. DAVID RUIZ TERRONES
SUBDIRECTOR DE SERV. ADMINISTRATIVOS


C.P KYLIA ESTEFANIA POLO HERRERA
DEPTO. PROGRAMACIÓN Y PRESUPUESTO



Universidad Tecnológica de Huejotzingo

PUEBLA

Estado de Variación en la Hacienda Pública

Del 01/ene/2024 Al 29/feb./2024

(Cifras en Pesos)

Usu: cmoreno

Rep: rptEstadoVariacionHacienda

Fecha y 12/mar./2024

hora de Impresión 04:43 p. m.

Concepto	Hacienda Pública/ Patrimonio Contribuido	Hacienda Pública/ Patrimonio Generado De Ejercicios Anteriores	Hacienda Pública/ Patrimonio Generado Del Ejercicio	Exceso o Insuficiencia en la Actualización de la Hacienda Pública / Patrimonio	Total
HACIENDA PÚBLICA/PATRIMONIO CONTRIBUIDO NETO DE 2023					
APORTACIONES	\$9,447,253.41	\$0.00	\$0.00	\$0.00	\$9,447,253.41
DONACIONES DE CAPITAL	\$0.00	\$0.00	\$0.00	\$0.00	\$0.00
ACTUALIZACIÓN DE LA HACIENDA PÚBLICA/PATRIMONIO	\$9,447,253.41	\$0.00	\$0.00	\$0.00	\$9,447,253.41
HACIENDA PÚBLICA /PATRIMONIO GENERADO NETO DE 2023					
RESULTADOS DEL EJERCICIO (AHORRO/DESAHORRO)	\$0.00	\$217,486,943.29	-\$2,774,646.69	\$0.00	\$214,712,296.60
RESULTADOS DE EJERCICIOS ANTERIORES	\$0.00	\$0.00	-\$2,774,646.69	\$0.00	-\$2,774,646.69
REVALUOS	\$0.00	\$46,102,067.65	\$0.00	\$0.00	\$46,102,067.65
RESERVAS	\$0.00	\$0.00	\$0.00	\$0.00	\$0.00
RECTIFICACIONES DE RESULTADOS DE EJERCICIOS ANTERIORES	\$0.00	\$171,385,683.07	\$0.00	\$0.00	\$171,385,683.07
	\$0.00	-\$807.43	\$0.00	\$0.00	-\$807.43
EXCESO O INSUFICIENCIA EN LA ACTUALIZACIÓN DE LA HACIENDA PÚBLICA/ PATRIMONIO NETO DE 2023	\$0.00	\$0.00	\$0.00	\$0.00	\$0.00
RESULTADO POR POSICIÓN MONETARIA	\$0.00	\$0.00	\$0.00	\$0.00	\$0.00
RESULTADO POR TENENCIA DE ACTIVOS NO MONETARIOS	\$0.00	\$0.00	\$0.00	\$0.00	\$0.00
HACIENDA PÚBLICA / PATRIMONIO NETO FINAL DE 2023	\$9,447,253.41	\$217,486,943.29	-\$2,774,646.69	\$0.00	\$224,159,550.01
CAMBIOS EN LA HACIENDA PÚBLICA/PATRIMONIO CONTRIBUIDO NETO DE 2024					
APORTACIONES	\$0.00	\$0.00	\$0.00	\$0.00	\$0.00
DONACIONES DE CAPITAL	\$0.00	\$0.00	\$0.00	\$0.00	\$0.00
ACTUALIZACIÓN DE LA HACIENDA PÚBLICA/PATRIMONIO	\$0.00	\$0.00	\$0.00	\$0.00	\$0.00
VARIACIONES DE LA HACIENDA PÚBLICA / PATRIMONIO GENERADO NETO DE 2024					
RESULTADOS DEL EJERCICIO (AHORRO/DESAHORRO)	\$0.00	-\$4,033,526.66	\$8,863,597.49	\$0.00	\$4,830,070.83
RESULTADOS DE EJERCICIOS ANTERIORES	\$0.00	\$0.00	\$6,088,950.80	\$0.00	\$6,088,950.80
REVALUOS	\$0.00	-\$4,033,526.66	\$2,774,646.69	\$0.00	-\$1,258,879.97
RESERVAS	\$0.00	\$0.00	\$0.00	\$0.00	\$0.00
RECTIFICACIONES DE RESULTADOS DE EJERCICIOS ANTERIORES	\$0.00	\$0.00	\$0.00	\$0.00	\$0.00
CAMBIOS EN EL EXCESO O INSUFICIENCIA EN LA ACTUALIZACIÓN DE LA HACIENDA PÚBLICA/ PATRIMONIO NETO DE 2024					
RESULTADO POR POSICIÓN MONETARIA	\$0.00	\$0.00	\$0.00	\$0.00	\$0.00
RESULTADO POR TENENCIA DE ACTIVOS NO MONETARIOS	\$0.00	\$0.00	\$0.00	\$0.00	\$0.00
HACIENDA PÚBLICA / PATRIMONIO NETO FINAL DE 2024	\$9,447,253.41	\$213,453,416.63	\$6,088,950.80	\$0.00	\$228,989,620.84



Universidad Tecnológica de Huejotzingo

PUEBLA

Estado de Variación en la Hacienda Pública

Del 01/ene/2024 Al 29/feb./2024

(Cifras en Pesos)

Fecha y hora de Impresión 12/mar./2024 04:43 p. m.

Usu: cmoreno
Rep: rptEstadoVariacionHacienda

Concepto	Hacienda Pública/ Patrimonio Contribuido	Hacienda Pública/ Patrimonio Generado De Ejercicios Anteriores	Hacienda Pública/ Patrimonio Generado Del Ejercicio	Exceso o Insuficiencia en la Actualización de la Hacienda Pública / Patrimonio	Total
----------	--	---	--	--	-------

"Bajo protesta de decir verdad declaramos que los Estados Financieros y sus notas, son razonablemente correctos y son responsabilidad del emisor".

MTRA. ITZEL ROSALIA PIMIENTA HERNANDEZ
RECTORA

MTRO. ABRAHAM RUIZ MONTES
DIRECCIÓN DE ADMINISTRACIÓN Y FINANZAS

MTRA. LUCIA STEPHANIE SILVA HERNANDEZ
DEPTO. DE RECURSOS FINANCIEROS Y CONTABILIDAD

LIC. DAVID RUIZ TERRONES
SUBDIRECTOR DE SERV. ADMINISTRATIVOS

C.P KYLLIA ESTEFANIA POLO HERRERA
DEPTO. PROGRAMACIÓN Y PRESUPUESTO



**Universidad Tecnológica de Huejotzingo
PUEBLA**

Estado de Cambios en la Situación Financiera

Del 01/ene./2024 Al 29/feb./2024

(Cifras en Pesos)

Usr: cmoreno

Rep: rptEstadoCambiosSituacionFinanciera

Fecha y hora de Impresión | 12/mar./2024
04:44 p. m.

Concepto	Origen	Aplicación
ACTIVO	\$576,278.82	\$6,888,954.38
ACTIVO CIRCULANTE	\$0.00	\$6,888,954.38
EFFECTIVO Y EQUIVALENTES	\$0.00	\$6,381,979.45
DERECHOS A RECIBIR EFECTIVO O EQUIVALENTES	\$0.00	\$506,974.93
DERECHOS A RECIBIR BIENES O SERVICIOS	\$0.00	\$0.00
INVENTARIOS	\$0.00	\$0.00
ALMACENES	\$0.00	\$0.00
ESTIMACIÓN POR PÉRDIDA O DETERIORO DE ACTIVOS CIRCULANTES	\$0.00	\$0.00
OTROS ACTIVOS CIRCULANTES	\$0.00	\$0.00
ACTIVO NO CIRCULANTE	\$576,278.82	\$0.00
INVERSIONES FINANCIERAS A LARGO PLAZO	\$0.00	\$0.00
DERECHOS A RECIBIR EFECTIVO O EQUIVALENTES A LARGO PLAZO	\$0.00	\$0.00
BIENES INMUEBLES, INFRAESTRUCTURA Y CONSTRUCCIONES EN PROCESO	\$0.00	\$0.00
BIENES MUEBLES	\$0.00	\$0.00
ACTIVOS INTANGIBLES	\$0.00	\$0.00
DEPRECIACIÓN, DETERIORO Y AMORTIZACIÓN ACUMULADA DE BIENES	\$576,278.82	\$0.00
ACTIVOS DIFERIDOS	\$0.00	\$0.00
ESTIMACIÓN POR PÉRDIDA O DETERIORO DE ACTIVOS NO CIRCULANTES	\$0.00	\$0.00
OTROS ACTIVOS NO CIRCULANTES	\$0.00	\$0.00
PASIVO	\$1,482,604.73	\$0.00
PASIVO CIRCULANTE	\$1,482,604.73	\$0.00
CUENTAS POR PAGAR A CORTO PLAZO	\$1,482,604.73	\$0.00
DOCUMENTOS POR PAGAR A CORTO PLAZO	\$0.00	\$0.00
PORCIÓN A CORTO PLAZO DE LA DEUDA PÚBLICA A LARGO PLAZO	\$0.00	\$0.00
TÍTULOS Y VALORES A CORTO PLAZO	\$0.00	\$0.00
PASIVOS DIFERIDOS A CORTO PLAZO	\$0.00	\$0.00
FONDOS Y BIENES DE TERCEROS EN GARANTÍA Y/O ADMINISTRACIÓN A CORTO PLAZO	\$0.00	\$0.00
PROVISIONES A CORTO PLAZO	\$0.00	\$0.00
OTROS PASIVOS A CORTO PLAZO	\$0.00	\$0.00
PASIVO NO CIRCULANTE	\$0.00	\$0.00
CUENTAS POR PAGAR A LARGO PLAZO	\$0.00	\$0.00
DOCUMENTOS POR PAGAR A LARGO PLAZO	\$0.00	\$0.00
DEUDA PÚBLICA A LARGO PLAZO	\$0.00	\$0.00
PASIVOS DIFERIDOS A LARGO PLAZO	\$0.00	\$0.00
FONDOS Y BIENES DE TERCEROS EN GARANTÍA Y/O ADMINISTRACIÓN A LARGO PLAZO	\$0.00	\$0.00
PROVISIONES A LARGO PLAZO	\$0.00	\$0.00
HACIENDA PÚBLICA/ PATRIMONIO	\$8,863,597.49	\$4,033,526.66
HACIENDA PÚBLICA/PATRIMONIO CONTRIBUIDO	\$0.00	\$0.00
APORTACIONES	\$0.00	\$0.00
DONACIONES DE CAPITAL	\$0.00	\$0.00
ACTUALIZACIÓN DE LA HACIENDA PÚBLICA/PATRIMONIO	\$0.00	\$0.00
HACIENDA PÚBLICA /PATRIMONIO GENERADO	\$8,863,597.49	\$4,033,526.66
RESULTADOS DEL EJERCICIO (AHORRO/ DESAHORRO)	\$8,863,597.49	\$0.00
RESULTADOS DE EJERCICIOS ANTERIORES	\$0.00	\$4,033,526.66
REVALÚOS	\$0.00	\$0.00
RESERVAS	\$0.00	\$0.00
RECTIFICACIONES DE RESULTADOS DE EJERCICIOS ANTERIORES	\$0.00	\$0.00
EXCESO O INSUFICIENCIA EN LA ACTUALIZACIÓN DE LA HACIENDA PÚBLICA/ PATRIMONIO	\$0.00	\$0.00
RESULTADO POR POSICIÓN MONETARIA	\$0.00	\$0.00
RESULTADO POR TENENCIA DE ACTIVOS NO MONETARIOS	\$0.00	\$0.00



Universidad Tecnológica de Huejotzingo
PUEBLA

Estado de Cambios en la Situación Financiera

Del 01/ene./2024 Al 29/feb./2024

(Cifras en Pesos)


Usu: cmoreno


Rep: rptEstadoCambiosSituacionFinanciera

Fecha y hora de Impresión | 12/mar./2024
04:44 p. m.


Concepto	Origen	Aplicación
----------	--------	------------

"Bajo protesta de decir verdad declaramos que los Estados Financieros y sus notas, son razonablemente correctos y son responsabilidad del emisor".


MTRA. ITZEL ROSALIA PIMIENTA HERNANDEZ
RECTORA


MTRQ. ABRAHAM RUIZ MONTES
DIRECCIÓN DE ADMINISTRACIÓN Y FINANZAS


MTRA. LUCIA STEPHANIE SILVA HERNÁNDEZ
DEPTO. DE RECURSOS FINANCIEROS Y CONTABILIDAD


LIC. DAVID RUIZ TERRONES
SUBDIRECTOR DE SERV. ADMINISTRATIVOS


C.P KYLIA ESTEFANIA POLO HERRERA
DEPTO. PROGRAMACIÓN Y PRESUPUESTO



**Universidad Tecnológica de Huejotzingo
PUEBLA**

Estado de Flujos de Efectivo

Del 01/ene/2024 Al 29/feb./2024

(Cifras en Pesos)

Usu: cmoreno

Rep: rptEstadoFlujosEfectivo

Fecha y hora de Impresión | 2/mar./2024
04:44 p. m.

Concepto	2024	2023
FLUJOS DE EFECTIVO DE LAS ACTIVIDADES DE OPERACIÓN		
ORIGEN	\$20,960,682.45	\$123,184,845.94
IMPUESTOS	\$0.00	\$0.00
CUOTAS Y APORTACIONES DE SEGURIDAD SOCIAL	\$0.00	\$0.00
CONTRIBUCIONES DE MEJORAS	\$0.00	\$0.00
DERECHOS	\$0.00	\$0.00
PRODUCTOS	\$415.84	\$51,918.85
APROVECHAMIENTOS	\$0.00	\$0.00
INGRESOS POR VENTA DE BIENES Y PRESTACIÓN DE SERVICIOS	\$329,263.61	\$3,187,439.63
PARTICIPACIONES, APORTACIONES, CONVENIOS, INCENTIVOS DERIVADOS DE LA COLABORACIÓN FISCAL Y FONDOS DISTINTOS DE APORTACIONES	\$0.00	\$40,000.00
TRANSFERENCIAS, ASIGNACIONES, SUBSIDIOS Y SUBVENCIONES, Y PENSIONES Y JUBILACIONES	\$20,631,003.00	\$119,905,487.46
OTROS ORIGENES DE OPERACIÓN	\$0.00	\$0.00
APLICACIÓN	\$14,578,703.00	\$121,796,089.07
SERVICIOS PERSONALES	\$11,573,920.45	\$95,469,870.46
MATERIALES Y SUMINISTROS	\$48,300.00	\$4,102,165.99
SERVICIOS GENERALES	\$318,606.94	\$20,473,484.19
TRANSFERENCIAS INTERNAS Y ASIGNACIONES AL SECTOR PÚBLICO	\$0.00	\$0.00
TRANSFERENCIAS AL RESTO DEL SECTOR PÚBLICO	\$0.00	\$0.00
SUBSIDIOS Y SUBVENCIONES	\$0.00	\$0.00
AYUDAS SOCIALES	\$0.00	\$325,158.41
PENSIONES Y JUBILACIONES	\$0.00	\$0.00
TRANSFERENCIAS A FIDEICOMISOS, MANDATOS Y OTROS ANÁLOGOS	\$0.00	\$0.00
TRANSFERENCIAS A LA SEGURIDAD SOCIAL	\$0.00	\$0.00
DONATIVOS	\$0.00	\$0.00
TRANSFERENCIAS AL EXTERIOR	\$0.00	\$0.00
PARTICIPACIONES	\$0.00	\$0.00
APORTACIONES	\$0.00	\$0.00
CONVENIOS	\$0.00	\$0.00
OTRAS APLICACIONES DE OPERACIÓN	\$2,637,875.61	\$1,425,410.02
FLUJOS NETOS DE EFECTIVO POR ACTIVIDADES DE OPERACIÓN	\$6,381,979.45	\$1,388,756.87
FLUJOS DE EFECTIVO DE LAS ACTIVIDADES DE INVERSIÓN		
ORIGEN	\$0.00	\$0.00
BIENES INMUEBLES, INFRAESTRUCTURA Y CONSTRUCCIONES EN PROCESO	\$0.00	\$0.00
BIENES MUEBLES	\$0.00	\$0.00
OTROS ORIGENES DE INVERSIÓN	\$0.00	\$0.00
APLICACIÓN	\$0.00	\$33,000.00
BIENES INMUEBLES, INFRAESTRUCTURA Y CONSTRUCCIONES EN PROCESO	\$0.00	\$0.00
BIENES MUEBLES	\$0.00	\$33,000.00
OTRAS APLICACIONES DE INVERSIÓN	\$0.00	\$0.00
FLUJOS NETOS DE EFECTIVO POR ACTIVIDADES DE INVERSIÓN	\$0.00	-\$33,000.00
FLUJOS DE EFECTIVO DE LAS ACTIVIDADES DE FINANCIAMIENTO		
ORIGEN	\$0.00	\$0.00
ENDEUDAMIENTO NETO	\$0.00	\$0.00
INTERNO	\$0.00	\$0.00
EXTERNO	\$0.00	\$0.00
OTROS ORIGENES DE FINANCIAMIENTO	\$0.00	\$0.00
APLICACIÓN	\$0.00	\$0.00
SERVICIOS DE LA DEUDA	\$0.00	\$0.00
INTERNO	\$0.00	\$0.00
EXTERNO	\$0.00	\$0.00
OTRAS APLICACIONES DE FINANCIAMIENTO	\$0.00	\$0.00
FLUJOS NETOS DE EFECTIVO POR ACTIVIDADES DE FINANCIAMIENTO	\$0.00	\$0.00
INCREMENTO/DISMINUCIÓN NETA EN EL EFECTIVO Y EQUIVALENTES AL EFECTIVO	\$6,381,979.45	\$1,355,756.87
EFECTIVO Y EQUIVALENTES AL EFECTIVO AL INICIO DEL EJERCICIO	\$5,140,289.69	\$3,784,532.82

Estado de Flujos de Efectivo

Del 01/ene/2024 Al 29/feb./2024

(Cifras en Pesos)

Usu: cmoreno

Rep: rptEstadoFlujosEfectivo

Fecha y hora de Impresión 12/mar./2024 04:44 p. m.

Concepto	2024	2023
EFFECTIVO Y EQUIVALENTES AL EFFECTIVO AL FINAL DEL EJERCICIO	\$11,522,269.14	\$5,140,289.69

"Bajo protesta de decir verdad declaramos que los Estados Financieros y sus notas, son razonablemente correctos y son responsabilidad del emisor".


MTRA. ITZEL ROSALIA PIMIENTA HERNÁNDEZ

RECTORA


MTRA. LUCIA STEPHANIE SILVA HERNÁNDEZ

DEPTO. DE RECURSOS FINANCIEROS Y
CONTABILIDAD


C.P. KYLIA ESTEFANIA POLO HERRERA

DEPTO. PROGRAMACIÓN Y PRESUPUESTO


MTRO. ABRAHAM RUIZ MONTÉS

DIRECCIÓN DE ADMINISTRACIÓN Y FINANZAS

LIC. DAVID RUIZ TERRONES

SUBDIRECTOR DE SERV. ADMINISTRATIVOS



Universidad Tecnológica de Huejotzingo PUEBLA

Estado Analítico del Activo
Del 01/ene./2024 al 29/feb./2024
(Cifras en Pesos)

Fecha y hora de Impresión | 12/mar./2024 | 04:45 p. m.

Usu: cmoreno
Rep: rptEstadoAnaliticoDeActivosYPasivos_R

Concepto	Saldo Inicial	Cargos del periodo	Abonos del periodo	Saldo Final	Variación del Periodo
ACTIVO	\$227,318,036.00	\$47,650,971.45	\$41,338,295.99	\$233,630,711.56	\$6,312,675.56
ACTIVO CIRCULANTE	\$5,140,289.69	\$47,650,971.45	\$40,762,017.07	\$12,029,244.07	\$6,888,954.38
EFFECTIVO Y EQUIVALENTES	\$5,140,289.69	\$26,179,117.07	\$19,797,137.62	\$11,522,269.14	\$6,381,979.45
DERECHOS A RECIBIR EFECTIVO O EQUIVALENTES	\$0.00	\$21,471,854.38	\$20,964,879.45	\$506,974.93	\$506,974.93
DERECHOS A RECIBIR BIENES O SERVICIOS	\$0.00	\$0.00	\$0.00	\$0.00	\$0.00
INVENTARIOS	\$0.00	\$0.00	\$0.00	\$0.00	\$0.00
ALMACENES	\$0.00	\$0.00	\$0.00	\$0.00	\$0.00
ESTIMACIÓN POR PÉRDIDA O DETERIORO DE ACTIVOS CIRCULANTES	\$0.00	\$0.00	\$0.00	\$0.00	\$0.00
OTROS ACTIVOS CIRCULANTES	\$0.00	\$0.00	\$0.00	\$0.00	\$0.00
ACTIVO NO CIRCULANTE	\$222,177,746.31	\$0.00	\$576,278.82	\$221,601,467.49	-\$576,278.82
INVERSIONES FINANCIERAS A LARGO PLAZO	\$0.00	\$0.00	\$0.00	\$0.00	\$0.00
DERECHOS A RECIBIR EFECTIVO O EQUIVALENTES A LARGO PLAZO	\$0.00	\$0.00	\$0.00	\$0.00	\$0.00
BIENES INMUEBLES, INFRAESTRUCTURA Y CONSTRUCCIONES EN PROCESO	\$140,595,198.38	\$0.00	\$0.00	\$140,595,198.38	\$0.00
BIENES MUEBLES	\$120,114,560.91	\$0.00	\$0.00	\$120,114,560.91	\$0.00
ACTIVOS INTANGIBLES	\$4,699,859.01	\$0.00	\$0.00	\$4,699,859.01	\$0.00
DEPRECIACIÓN, DETERIORO Y AMORTIZACIÓN ACUMULADA DE BIENES	-\$43,231,871.99	\$0.00	\$576,278.82	-\$43,808,150.81	-\$576,278.82
ACTIVOS DIFERIDOS	\$0.00	\$0.00	\$0.00	\$0.00	\$0.00
ESTIMACIÓN POR PÉRDIDA O DETERIORO DE ACTIVOS NO CIRCULANTES	\$0.00	\$0.00	\$0.00	\$0.00	\$0.00
OTROS ACTIVOS NO CIRCULANTES	\$0.00	\$0.00	\$0.00	\$0.00	\$0.00

"Bajo protesta de decir verdad declaramos que los Estados Financieros y sus notas, son razonablemente correctos y son responsabilidad del emisor".

MTRA. ITZEL ROSALÍA PIMIENTA HERNANDEZ
RECTORA

MTRO. ABRAHAM RUIZ-MONTES
DIRECCIÓN DE ADMINISTRACIÓN Y FINANZAS

MTRA. LUCÍA STEPHANIE SILVA HERNANDEZ
DEPTO. DE RECURSOS FINANCIEROS Y CONTABILIDAD

LIC. DAVID RUIZ FERRONES
SUBDIRECTOR DE SERV. ADMINISTRATIVOS

C.P.KYLIA ESTEFANIA POLO HERRERA
DEPTO. PROGRAMACIÓN Y PRESUPUESTO



Universidad Tecnológica de Huejotzingo PUEBLA

Estado Analítico de la Deuda y Otros Pasivos

Del 01/ene./2024 Al 29/feb./2024

(Cifras en Pesos)

Fecha y hora de Impresión | 12/mar./2024 | 04:46 p. m.

Usu: cmoreno
Rep: rptEstadoAnaliticoDeudaYPasivos

Denominación de las Deudas	Moneda de Contratación	Institución o País Acreedor	Saldo Inicial del Periodo	Saldo Final del Periodo
DEUDA PÚBLICA				
Corto Plazo				
Deuda Interna				
Instituciones de Crédito	Peso	México	\$0.00	\$0.00
Títulos y Valores	Peso	México	\$0.00	\$0.00
Arrendamientos Financieros	Peso	México	\$0.00	\$0.00
Deuda Externa				
Organismos Financieros Internacionales	Peso	México	\$0.00	\$0.00
Deuda Bilateral	Peso	México	\$0.00	\$0.00
Títulos y Valores	Peso	México	\$0.00	\$0.00
Arrendamientos Financieros	Peso	México	\$0.00	\$0.00
Subtotal de Deuda Pública a Corto Plazo	Peso	México	\$0.00	\$0.00
Largo Plazo				
Deuda Interna				
Instituciones de Crédito	Peso	México	\$0.00	\$0.00
Títulos y Valores	Peso	México	\$0.00	\$0.00
Arrendamientos Financieros	Peso	México	\$0.00	\$0.00
Deuda Externa				
Organismos Financieros Internacionales	Peso	México	\$0.00	\$0.00
Deuda Bilateral	Peso	México	\$0.00	\$0.00
Títulos y Valores	Peso	México	\$0.00	\$0.00
Arrendamientos Financieros	Peso	México	\$0.00	\$0.00
Subtotal de Deuda Pública a Largo Plazo	Peso	México	\$0.00	\$0.00
Total de Otros Pasivos	Peso	México	\$3,158,485.99	\$4,641,090.72
Total de Deuda Pública y Otros Pasivos	Peso	México	\$3,158,485.99	\$4,641,090.72



Universidad Tecnológica de Huejotzingo PUEBLA

Estado Analítico de la Deuda y Otros Pasivos Del 01/ene./2024 Al 29/feb./2024

Fecha y hora de Impresión
12/mar./2024
04:46 p. m.

Usr: cmoreno
Rep: rptEstadoAnaliticoDeudaYPasivos

(Cifras en Pesos)

Denominación de las Deudas	Moneda de Contratación	Institución o País Acreedor	Saldo Inicial del Periodo	Saldo Final del Periodo
"Bajo protesta de decir verdad declaramos que los Estados Financieros y sus notas, son razonablemente correctos y son responsabilidad del emisor".				
MTRA. ITZEL ROSALIA PIMIENTA HERNANDEZ RECTORA				
MTRA. LUCIA STEPHANIE SILVA HERNANDEZ DEPTO. DE RECURSOS FINANCIEROS Y CONTABILIDAD				
C.P KYLIA ESTEFANIA POLO HERRERA DEPTO. PROGRAMACIÓN Y PRESUPUESTO				
		MTRO. ABRAHAM RUIZ MONTES DIRECCIÓN DE ADMINISTRACIÓN Y FINANZAS		
		LIC. DAVID RUIZ TARRONES SUBDIRECTOR DE SERV. ADMINISTRATIVOS		



UNIVERSIDAD TECNOLÓGICA DE HUEJOTZINGO
Informe de Pasivos Contingentes
Del 1 de Febrero al 29 de Febrero 2024
(Pesos)

"En cumplimiento a lo dispuesto en los artículos 46, fracción I, inciso d, y 52 de la Ley General de Contabilidad Gubernamental, y de conformidad con lo establecido en el capítulo VII, numeral III, inciso g) del Manual de Contabilidad Gubernamental emitido por el CONAC, el ente público informa lo siguiente:"

De conformidad a la Principales Reglas de Registro y Valoración del Patrimonio (Elementos Generales) emitidas por el Consejo Nacional de Armonización Contable Publicadas en el Diario Oficial de la Federación el 27 de diciembre de 2010, los Pasivos Contingentes consideran:

- A. Obligaciones surgidas a raíz de sucesos pasados, cuya existencia ha de ser confirmada solo por la concurrencia de uno o más eventos inciertos en el futuro que no están enteramente bajo el control del ente público.
- B. Una obligación presente a raíz de sucesos pasados, cuya existencia ha de ser confirmada solo por la ocurrencia de uno o más eventos inciertos en el futuro que no están enteramente bajo el control del ente público.

Por lo que en caso de existir obligaciones por estos conceptos la Universidad Tecnológica de Huejotzingo las reconoce en el ejercicio que se pagan, debido a que en ese momento se afecta el Presupuesto de Egresos del Ejercicio.

Al respecto se informa que la Universidad Tecnológica de Huejotzingo al 29 de Febrero 2024 no cuenta con pasivos contingentes significativos pendientes de pago.

Bajo protesta de decir verdad declaramos que los Estados Financieros y sus Notas son razonablemente correctos y responsabilidad del emisor

MTRA. ITZEL ROSALIA PIMENTA HERNÁNDEZ

RECTORA

MTRO. ABRAHAM RUIZ MONTES

DIRECCIÓN DE
ADMINISTRACIÓN Y FINANZAS

LIC. DAVID RUIZ TERRONES

SUBDIRECCIÓN DE SERVICIOS ADMINISTRATIVOS

C.P KYLIA ESTEFANIA POLO HERRERA
JEFA DE DEPARTAMENTO DE PROGRAMACIÓN
Y PRESUPUESTO

MTRA. LUCIA STEPHANIE SILVÁ HERNÁNDEZ
JEFA DEL DEPARTAMENTO DE RECURSOS
FINANCIEROS Y CONTABILIDAD

Organismo Público Descentralizado del Gobierno de Puebla

"2024, año del Libro y la Lectura"

UNIVERSIDAD TECNOLÓGICA DE HUEJOTZINGO NOTAS A LOS ESTADOS FINANCIEROS

PERIODO COMPRENDIDO DEL 01 DE ENERO AL 29 DE FEBRERO DE 2024.

A) NOTAS DE DESGLOSE;

I) NOTAS AL ESTADO DE SITUACIÓN FINANCIERA

ACTIVO

EFFECTIVO Y EQUIVALENTES

Con corte al 29 de febrero del 2024, no se cuenta con fondo fijo revolvente.

BANCOS

La cuenta de Bancos se integra por 6 cuentas Banco BBVA Bancomer en las que se depositan los recursos por **Subsidio Ordinario Estatal, Recursos Federales (Subsidio Ordinario Federal), Ingresos Propios y Captación de Derechos** es por un importe de **\$11,522,269.14** que se integra:

Cuenta	Concepto	2024
119737111	BBVA BANCOMER SUBSIDIO ORDINARIO ESTATAL 2023	\$ 5.16
122230836	BBVA BANCOMER SUBSIDIO ORDINARIO ESTATAL 2024	\$ 10,671,670.54
119737294	BBVA BANCOMER INGRESOS PROPIOS 2023	\$ 384,043.83
122269651	BBVA BANCOMER INGRESOS PROPIOS 2024	\$ 147,658.37
119751157	BBVA ECONOMÍAS DE INGRESOS PROPIOS 2022	\$ 303,420.85
122462272	BBVA REMANENTES DE CAPTACIÓN DE DERECHOS 2023	\$ 15,470.39
TOTAL		\$11,522,269.14

DERECHOS A RECIBIR EFFECTIVO Y EQUIVALENTES Y BIENES O SERVICIOS A RECIBIR.

Cuentas por cobrar a corto plazo que se integra con la subcuenta del Subsidio al Empleo, se entera en el pago provisional correspondiente, disminuyendo de las Retenciones de Impuesto Sobre la Renta por pago de sueldos y salarios. Así como por el ingreso recaudado faltante de ministrar por parte de la Secretaria de Planeación y Finanzas, es por un monto de **\$506,974.93 pesos**.

Organismo Público Descentralizado del Gobierno de Puebla

"2024, año del Libro y la Lectura"

CONCEPTO	MONTO
TRANSFERENCIAS INTERNAS Y ASIGNACIONES AL SECTOR	\$506,620.00
SUBSIDIO AL EMPLEO	\$354.93
TOTAL	\$506,974.93

BIENES DISPONIBLES PARA SU TRANSFORMACIÓN O CONSUMO (INVENTARIOS).

NO APLICA

INVERSIONES FINANCIERAS

NO APLICA

BIENES MUBLES, INMUEBLES E INTANGIBLES.

ACTIVO NO CIRCULANTE

Está conformado por los Bienes Muebles e Inmuebles de la Universidad, estos activos deben evaluarse a su costo de adquisición, valor razonable o su equivalente en concordancia con el postulado básico de valuación.

El saldo es de **\$221,601,467.49** y se integra por las siguientes cuentas:

a) Bienes Inmuebles.

Son obras capitalizables que cumplen con la definición de activo y que incrementa su valor.

DESCRIPCIÓN	SALDO
TERRENOS	\$19,800,574.50
EDIFICIOS NO HABITACIONALES	\$120,794,623.88
TOTAL	\$140,595,198.38

Organismo Público Descentralizado del Gobierno de Puebla

"2024, año del Libro y la Lectura"

b) Bienes Muebles

Representa el monto de los bienes muebles requeridos en el desempeño de las actividades de la Universidad.

DESCRIPCIÓN	SALDO
MOBILIARIO Y EQUIPO DE ADMINISTRACIÓN	\$37,630,685.50
MOBILIARIO Y EQ. EDUCACIONAL Y RECREATIVO	\$67,393,806.43
EQ. E INSTRUMENTAL MÉDICO DE LABORATORIO	\$371,282.74
VEHÍCULOS Y EQUIPO DE TRANSPORTE	\$3,885,597.02
EQUIPO DE DEFENSA Y SEGURIDAD	\$850,508.00
MAQUINARIA, OTROS EQUIPOS Y HERRAMIENTAS	\$9,982,681.22
TOTAL	\$120,114,560.91

c) Activos intangibles.

Representa el monto de derechos por el uso de activos de propiedad industrial, comercial, intelectual y otros.

INTANGIBLES	
DESCRIPCIÓN	SALDO
ACTIVOS INTANGIBLES	\$4,699,859.01
TOTAL	\$4,699,859.01

d) Depreciación, deterioro y amortización acumulada de Bienes.

El monto de la depreciación se calculó considerando el costo de adquisición del activo (Monto Original de la Inversión) por el % de depreciación anual (tomado de la "Guía de Vida Útil Estimada y Porcentajes de Depreciación" publicada en los Parámetros de Estimación de Vida Útil aprobado por el Consejo Nacional de Armonización Contable, registrándose en los gastos del período, con el objetivo de conocer el gasto patrimonial y en una cuenta complementaria de activo como depreciación acumulada, a efecto de poder determinar el valor neto o el monto por depreciar.

Organismo Público Descentralizado del Gobierno de Puebla

"2024, año del Libro y la Lectura"

DEPRECIACIÓN ACUMULADA	
DESCRIPCIÓN	SALDO
DEPRECIACIÓN ACUM. BIENES INMUEBLES	\$2,752,384.60
DEPRECIACIÓN ACUM. BIENES MUEBLES	\$39,973,884.98
DEPRECIACIÓN ACUM. ACTIVOS INTANGIBLES	\$1,081,881.23
TOTAL	\$43,808,150.81

ESTIMACIONES Y DETERIOROS

NO APLICA

OTROS ACTIVOS

NO APLICA

PASIVO

CUENTAS POR PAGAR A CORTO PLAZO

Son cuentas por pagar a plazo menor a un año y se integran de la siguiente manera:

- a) **Servicios Personales por pagar a corto plazo** representa el pago patronal por la Seguridad Social al ISSSTEP, IMSS e INFONAVIT, así como al SAR, RCV, (Sistema de Ahorro para el Retiro), el saldo se integra de la siguiente manera:

DESCRIPCIÓN	SALDO
APORTACIONES DE SEGURIDAD SOCIAL	\$2,500,089.25
APORTACIONES AL SISTEMA PARA EL RETIRO	\$195,633.45
IMPUESTOS SOBRE NÓMINA Y OTROS QUE SE DERIVEN DE UNA RELACIÓN LABORAL	\$157,301.00
PRESTACIONES Y HABERES DEL RETIRO	\$8,221.74
TOTAL	\$2,861,245.44

- b) **Retenciones y Contribuciones por Pagar a Corto Plazo** se integra por los enteros de las Retenciones de Impuesto Sobre la Renta de sueldos y salarios las retenciones de I.S.R. derivado de servicios profesionales independientes; las retenciones de ISSSTEP, RCV, IMSS e INFONAVIT a los trabajadores; el saldo es por la cantidad de **\$1,779,845.28**

Organismo Público Descentralizado del Gobierno de Puebla

"2024, año del Libro y la Lectura"

NOMBRE	CONCEPTO	MONTO
ISR RETENIDO POR SALARIOS	RETENCIÓN DE ISR POR SALARIOS	\$632,067.18
IMSS RETENIDO	IMSS RETENIDO	\$29,953.94
RETIRO CESANTIA Y VEJEZ	RETIRO CESANTIA Y VEJEZ	\$47,299.18
ISSSTEP RETENIDO	ISSSTEP RETENIDO	\$891,993.07
IVA RETENIDO	IVA RETENIDO POR HONORARIOS	\$0.00
ISR RETENIDO POR HONORARIOS ASIMILABLES	ISR RETENIDO POR HONORARIOS ASIMILABLES	\$0.00
INFONAVIT RETENIDO	INFONAVIT RETENIDO	\$67,852.61
TOTAL		\$1,669,165.98

c) **Otras retenciones por pagar** representan las retenciones efectuadas a los trabajadores por los préstamos otorgados por FONACOT y el ISSSTEP al personal, así como la retención del 5% al Millar de conformidad con el Art. 32 fracción V de la Ley de Ingresos para el Ejercicio Fiscal 2019 y el Impuesto Sobre Erogaciones por Remuneraciones al trabajo personal 3 %, el saldo se integra de la siguiente manera:

NOMBRE	CONCEPTO	MONTO
FONACOT RETENIDO POR PRÉSTAMOS	RETENCIÓN DE IMPORTES CONVENIDOS ENTRE FONACOT Y TRABAJADOR	\$88,900.13
SECRETARÍA DE PLANEACIÓN Y FINANZAS	5% AL MILLAR	\$8.69
ISSSTEP RETENIDO POR PRÉSTAMOS	RETENCIÓN DE IMPORTES CONVENIDOS ENTRE ISSSTEP Y TRABAJADOR	\$21,770.48
TOTAL		\$110,679.30

PATRIMONIO

Patrimonio Generado

Representa la suma de los resultados de la gestión de ejercicios anteriores, incluyendo las aplicadas a reservas, resultado del ejercicio corriente y los eventos identificables y cuantificables que le afectan el saldo es por la cantidad de **\$228,989,620.84**

CUENTA	SALDO
PATRIMONIO CONTRIBUIDO	\$0.00
ACTUALIZACIÓN DE LA HACIENDA PÚBLICA/PATRIMONIO	\$9,447,253.41
PATRIMONIO GENERADO	\$214,712,296.60
RESULTADO DEL EJERCICIO (AHORRO/DESAHORRO)	\$6,088,950.80
RECTIFICACIONES DE RESULTADOS DE EJERCICIOS ANTERIORES	-\$1,258,879.97
RESULTADOS DE EJERCICIOS ANTERIORES	\$224,159,550.01
TOTAL	\$228,989,620.84

Organismo Público Descentralizado del Gobierno de Puebla
"2024, año del Libro y la Lectura"

II) NOTAS AL ESTADO DE ACTIVIDADES.

INGRESOS DE GESTIÓN

Se integra por los importes que ha recibido la Universidad de la Secretaría de Planeación y Finanzas correspondientes al Subsidio Ordinario Estatal y Captación de Derechos, los ingresos recibidos del Subsidio Ordinario Federal y los Ingresos Propios por venta de Servicios, del periodo comprendido del 1 de enero al 29 de febrero de 2024 la cual asciende a la cantidad de **\$21,467,302.45** se integra de la siguiente manera:

CUENTA	SALDO
SUBSIDIO ORDINARIO FEDERAL	\$0.00
SUBSIDIO ORDINARIO ESTATAL	\$20,606,478.00
INGRESOS POR VENTA DE SERVICIOS PRODUCIDOS EN ESTABLECIMIENTOS DEL GOBIERNO	\$329,263.61
PRODUCTOS INTERESES BANCARIOS	\$415.84
CAPTACIÓN DE DERECHOS	\$506,620.00
REMANENTES DE CAPTACIÓN DE DERECHOS 2023	\$24,525.00
TOTAL	\$21,467,302.45

Organismo Público Descentralizado del Gobierno de Puebla

"2024, año del Libro y la Lectura"

GASTOS Y OTRAS PÉRDIDAS

PRESUPUESTO DE EGRESOS

El Presupuesto de Egresos devengados es por la cantidad de **\$14,802,072.83** y se integra por manera:

Descripción	Presupuesto		Estatal	Ingresos Propios	Captación de Derechos	Economías de Ingresos Propios 2022	Remanentes de Captación de Derechos	Economías de Ingresos Propios 2023	Total
	Federal	Estatal							
Servicios Personales	\$0.00	\$14,277,864.89	\$0.00	\$0.00	\$0.00	\$0.00	\$9,054.61	\$0.00	\$14,286,919.50
Materiales y Suministros	\$0.00	\$0.00	\$0.00	\$48,300.00	\$0.00	\$0.00	\$0.00	\$0.00	\$48,300.00
Servicios Generales	\$157,301.00	\$170,940.21	\$170,940.21	\$136,214.26	\$0.00	\$7.99	\$0.00	\$2,389.87	\$466,853.33
Transferencias, Asignaciones, Subsidios y Otras Ayudas	\$0.00	\$0.00	\$0.00	\$0.00	\$0.00	\$0.00	\$0.00	\$0.00	\$0.00
Bienes Muebles, Inmuebles e Intangibles	\$0.00	\$0.00	\$0.00	\$0.00	\$0.00	\$0.00	\$0.00	\$0.00	\$0.00
TOTAL	\$157,301.00	\$14,448,805.10	\$14,448,805.10	\$184,514.26	\$0.00	\$7.99	\$9,054.61	\$2,389.87	\$14,802,072.83

III) Notas al Estado de Variación en la Hacienda Pública

Este estado tiene por finalidad mostrar los cambios que sufrieron los distintos elementos que componen la Hacienda Pública/Patrimonio de la Universidad Tecnológica de Huejotzingo, entre el inicio y el final del periodo. Además de mostrar esas variaciones busca explicar y analizar cada una de ellas.

Organismo Público Descentralizado del Gobierno de Puebla

"2024, año del Libro y la Lectura"

Patrimonio

En esta cuenta se presentaron los siguientes saldos:

CUENTA	SALDO
PATRIMONIO CONTRIBUIDO	\$0.00
ACTUALIZACIÓN DE LA HACIENDA PÚBLICA/PATRIMONIO	\$9,447,253.41
PATRIMONIO GENERADO	\$214,712,296.60
RESULTADO DEL EJERCICIO (AHORRO/DESAHORRO)	\$4,830,070.83
RECTIFICACIONES DE RESULTADOS DE EJERCICIOS ANTERIORES	-\$1,258,879.97
RESULTADOS DE EJERCICIOS ANTERIORES	\$224,159,550.01
TOTAL	\$228,989,620.84

Respecto de la cuenta Hacienda Pública/Patrimonio, la cual se integra por los conceptos de Hacienda Pública Patrimonio Contribuido y por el Resultado de Ejercicios Anteriores/Hacienda Pública y Patrimonio Generado, los saldos de la cuenta de patrimonio se integran por los siguientes conceptos:

Patrimonio Contribuido

Se compone de las aportaciones con fines permanentes del sector privado, público y externo que incrementan al Patrimonio del Ente Público, así como los efectos identificables y cuantificables que le afecten.

Patrimonio Generado

Corresponde a la suma de los resultados de la gestión de ejercicios anteriores, incluyendo las aplicadas a reservas, resultado del ejercicio corriente y los eventos identificables y cuantificables que le afectan y al 29 de febrero de 2024 presenta el siguiente saldo:

CUENTA	SALDO
RESULTADO DEL EJERCICIO (AHORRO /DESAHORRO)	\$4,830,070.83
RESULTADO DE EJERCICIOS ANTERIORES	\$224,159,550.10
TOTAL	\$228,989,620.93

Organismo Público Descentralizado del Gobierno de Puebla

"2024, año del Libro y la Lectura"

IV) NOTAS AL ESTADO DE FLUJO DE EFECTIVO.

I) EFECTIVO Y EQUIVALENTES

Concepto	2024	2023
EFECTIVO Y EQUIVALENTES	\$ 11,522,269.14	\$5,140,289.69

Universidad Tecnológica de Huejotzingo
PUEBLA
FLUJO DE EFECTIVO

Concepto	2024	2023
FLUJOS DE EFECTIVO DE LAS ACTIVIDADES DE OPERACIÓN		
ORIGEN	\$20,960,682.45	\$123,184,845.94
PRODUCTOS	\$415.84	\$51,918.85
INGRESOS POR VENTA DE BIENES Y PRESTACIÓN DE SERVICIOS	\$329,263.61	\$3,187,439.63
PARTICIPACIONES, APORTACIONES, CONVENIOS, INCENTIVOS DERIVADOS DE LA COLABORACIÓN FISCAL Y FONDOS DISTINTOS DE APORTACIONES	\$0.00	\$40,000.00
TRANSFERENCIAS, ASIGNACIONES, SUBSIDIOS Y SUBVENCIONES, Y PENSIONES Y JUBILACIONES	\$20,631,003.00	\$119,905,487.46
APLICACIÓN	\$14,578,703.00	\$121,796,089.07
SERVICIOS PERSONALES	\$11,573,920.45	\$95,469,870.46
MATERIALES Y SUMINISTROS	\$48,300.00	\$4,102,165.99
SERVICIOS GENERALES	\$318,606.94	\$20,473,484.19
AYUDAS SOCIALES	\$0.00	\$325,158.41
OTRAS APLICACIONES DE OPERACIÓN	\$2,637,875.61	\$1,425,410.02
FLUJOS NETOS DE EFECTIVO POR ACTIVIDADES DE OPERACIÓN	\$6,381,979.45	\$1,388,756.87
FLUJOS DE EFECTIVO DE LAS ACTIVIDADES DE INVERSIÓN		
APLICACIÓN	\$0.00	\$33,000.00
BIENES MUEBLES	\$0.00	\$33,000.00
FLUJOS NETOS DE EFECTIVO POR ACTIVIDADES DE INVERSIÓN	\$0.00	-\$33,000.00
FLUJOS DE EFECTIVO DE LAS ACTIVIDADES DE FINANCIAMIENTO		
INCREMENTO/DISMINUCIÓN NETA EN EL EFECTIVO Y EQUIVALENTES AL EFECTIVO	\$6,381,979.45	\$1,355,756.87
EFECTIVO Y EQUIVALENTES AL EFECTIVO AL INICIO DEL EJERCICIO	\$5,140,289.69	\$3,784,532.82
EFECTIVO Y EQUIVALENTES AL EFECTIVO AL FINAL DEL EJERCICIO	\$11,522,269.14	\$5,140,289.69

Organismo Público Descentralizado del Gobierno de Puebla
"2024, año del Libro y la Lectura"

**CONCILIACIÓN ENTRE LOS INGRESOS PRESUPUESTARIOS Y CONTABLES, ASI
COMO ENTRE LOS EGRESOS PRESUPUESTARIOS Y LOS GASTOS CONTABLES.**

Conciliación entre los Ingresos Presupuestarios y Contables

1.-TOTAL DE INGRESOS PRESUPUESTARIOS	\$21,467,302.45
2. MÁS INGRESOS CONTABLES NO PRESUPUESTARIOS	\$0.00
2.1 INGRESOS FINANCIEROS	\$0.00
2.2 INCREMENTO POR VARIACIÓN DE INVENTARIOS	\$0.00
2.3 DISMINUCIÓN DEL EXCESO DE ESTIMACIONES POR PÉRDIDA O DETERIORO U OBSOLESCENCIA	\$0.00
2.4 DISMINUCIÓN DEL EXCESO DE PROVISIONES	\$0.00
2.5 OTROS INGRESOS Y BENEFICIOS VARIOS	\$0.00
2.6 OTROS INGRESOS CONTABLES NO PRESUPUESTARIOS	\$0.00
3. MENOS INGRESOS PRESUPUESTARIOS NO CONTABLES	\$0.00
3.1 APROVECHAMIENTOS PATRIMONIALES	\$0.00
3.2 INGRESOS DERIVADOS DE FINANCIAMIENTOS	\$0.00
4. TOTAL DE INGRESOS CONTABLES	\$21,467,302.45

Organismo Público Descentralizado del Gobierno de Puebla

Conciliación entre los Egresos Presupuestarios y los Gastos Contables

1.-TOTAL DE EGRESOS PRESUPUESTARIOS	\$14,802,072.83
2. MENOS EGRESOS PRESUPUESTARIOS NO CONTABLES	\$48,300.00
2.1 MATERIAS PRIMAS Y MATERIALES DE PRODUCCIÓN Y COMERCIALIZACIÓN	\$0.00
2.2 MATERIALES Y SUMINISTROS	\$48,300.00
2.3 MOBILIARIO Y EQUIPO DE ADMINISTRACIÓN	\$0.00
2.4 MOBILIARIO Y EQUIPO EDUCACIONAL Y RECREATIVO	\$0.00
2.5 EQUIPO E INSTRUMENTAL MÉDICO Y DE LABORATORIO	\$0.00
2.6 VEHÍCULOS Y EQUIPO DE TRANSPORTE	\$0.00
2.7 EQUIPO DE DEFENSA Y SEGURIDAD	\$0.00
2.8 MAQUINARIA, OTROS EQUIPOS Y HERRAMIENTAS	\$0.00
2.9 ACTIVOS BIOLÓGICOS	\$0.00
2.10 BIENES INMUEBLES	\$0.00
2.11 ACTIVOS INTANGIBLES	\$0.00
2.12 OBRA PÚBLICA EN BIENES DE DOMINIO PÚBLICO	\$0.00
2.13 OBRA PÚBLICA EN BIENES PROPIOS	\$0.00
2.14 ACCIONES Y PARTICIPACIONES DE CAPITAL	\$0.00
2.15 COMPRA DE TÍTULOS Y VALORES	\$0.00
2.16 CONCESIÓN DE PRÉSTAMOS	\$0.00
2.17 INVERSIONES EN FIDEICOMISOS, MANDATOS Y OTROS ANÁLOGOS	\$0.00
2.18 PROVISIONES PARA CONTINGENCIAS Y OTRAS EROGACIONES ESPECIALES	\$0.00
2.19 AMORTIZACIÓN DE LA DEUDA PÚBLICA	\$0.00
2.20 ADEUDOS DE EJERCICIOS FISCALES ANTERIORES (ADEFAS)	\$0.00
2.21 OTROS EGRESOS PRESUPUESTARIOS NO CONTABLES	\$0.00
3. MÁS GASTOS CONTABLES NO PRESUPUESTARIOS	\$624,578.82
3.1 ESTIMACIONES, DEPRECIACIONES, DETERIOROS, OBSOLESCENCIA Y AMORTIZACIONES	\$576,278.82
3.2 PROVISIONES	\$0.00
3.3 DISMINUCIÓN DE INVENTARIOS	\$0.00
3.4 OTROS GASTOS	\$0.00
3.5 INVERSIÓN PÚBLICA NO CAPITALIZABLE	\$0.00
3.6 MATERIALES Y SUMINISTROS (CONSUMOS)	\$48,300.00
3.7 OTROS GASTOS CONTABLES NO PRESUPUESTARIOS	\$0.00
4. TOTAL DE GASTOS CONTABLES	\$15,378,351.65

Organismo Público Descentralizado del Gobierno de Puebla

"2024, año del Libro y la Lectura"

B) NOTAS DE MEMORIA (CUENTAS DE ORDEN)

CUENTAS DE ORDEN

CUENTAS DE ORDEN CONTABLES

Registran eventos, que, si bien no representan hechos económico-financieros que alteren el patrimonio y por lo tanto los resultados de la Universidad Tecnológica de Huejotzingo, informan sobre circunstancias contingentes o eventuales de importancia respecto de éste, que, en determinadas condiciones, pueden producir efectos patrimoniales en el mismo.

CONCEPTO	2024	2023
CUENTAS DE ORDEN PRESUPUESTARIAS		
LEY DE INGRESOS		
LEY DE INGRESOS ESTIMADA	\$123,195,172.00	\$118,018,617.45
LEY DE INGRESOS POR EJECUTAR	\$104,014,883.00	\$0.00
MODIFICACIONES A LA LEY DE INGRESOS ESTIMADA	\$2,287,013.45	\$5,166,228.49
LEY DE INGRESOS DEVENGADA	\$21,467,302.45	\$123,184,845.94
LEY DE INGRESOS RECAUDADA	\$20,960,682.45	\$123,184,845.94
PRESUPUESTO DE EGRESOS		
PRESUPUESTO DE EGRESOS APROBADO	\$123,195,172.00	\$118,018,617.45
PRESUPUESTO DE EGRESOS POR EJERCER	\$111,370,044.54	\$1,948,815.48
MODIFICACIONES AL PRESUPUESTO DE EGRESOS APROBADO	\$2,976,945.37	\$5,650,250.94
PRESUPUESTO DE EGRESOS COMPROMETIDO	\$14,802,072.83	\$121,720,052.91
PRESUPUESTO DE EGRESOS DEVENGADO	\$14,802,072.83	\$121,720,052.91
PRESUPUESTO DE EGRESOS EJERCIDO	\$11,940,827.39	\$120,403,679.05
PRESUPUESTO DE EGRESOS PAGADO	\$11,940,827.39	\$120,403,679.05

C) NOTAS DE GESTIÓN ADMINISTRATIVA

INTRODUCCIÓN

De conformidad con lo que establece la Ley General de Contabilidad Gubernamental y los Lineamientos emitidos por el Consejo Nacional de Armonización Contable (CONAC) y demás disposiciones que establecen las diversas instancias que tienen injerencia en esta materia, la Universidad Tecnológica de Huejotzingo presenta los Estados Financieros correspondientes al mes de febrero 2024.

Organismo Público Descentralizado del Gobierno de Puebla

"2024, año del Libro y la Lectura"

Estos documentos expresan las transacciones y operaciones económicas realizadas por la Universidad de acuerdo a los principios y políticas contables mediante las cuales fueron elaborados los registros y la documentación financiera correspondiente.

Para una mayor exposición de la información financiera se incluyen diversas notas que amplían el contexto dentro del cual se generaron los datos.

INFORMACIÓN CONTABLE

Estado de Flujo de Efectivo, presenta los principales cambios ocurridos en la estructura de los resultados financieros de la Universidad, así como los recursos generados o utilizados en su operación y su reflejo final en el efectivo o inversiones.

Estado de Actividades, su finalidad es informar el monto del cambio total en la Hacienda Pública/Patrimonio generado(a) durante un periodo y proporcionar información relevante sobre el resultado de las transacciones y otros eventos relacionados con la operación de la Universidad que afectan o modifican su patrimonio.

Estado de Situación Financiera, su finalidad es mostrar información relativa a los recursos y obligaciones de la Universidad, a una fecha determinada. Se estructura en Activos, Pasivos y Hacienda Pública/Patrimonio. Los activos están ordenados de acuerdo con su disponibilidad en circulantes y no circulantes revelando sus restricciones y los pasivos, por su exigibilidad igualmente en circulantes y no circulantes, de esta manera se revelan las restricciones a las que la Universidad está sujeta, así como sus riesgos financieros

Estado de Variación en la Hacienda Pública, su finalidad es mostrar los cambios que sufrieron los distintos elementos que componen la Hacienda Pública de la Universidad, entre el inicio y el final del periodo, así como explicar y analizar cada una de ellas. De su análisis se pueden detectar las situaciones negativas y positivas acontecidas durante el ejercicio que pueden servir de base para tomar decisiones correctivas, o para aprovechar oportunidades y fortalezas detectadas del comportamiento de la Hacienda Pública, Estado de Cambios en la Situación Financiera, su finalidad es proveer de información sobre los orígenes y aplicaciones de los recursos de la Universidad.

INFORMACIÓN PRESUPUESTARIA

Para complementar la información presupuestada, se ha determinado que es adecuado agregar los estados presupuestarios con la intención de mostrar el comportamiento de los ingresos y egresos del presupuesto del ejercicio 2024.

Organismo Público Descentralizado del Gobierno de Puebla

PANORAMA ECONÓMICO "2024, año del Libro y la Lectura"

En consideración el entorno económico-laboral y educativo que rodea a la Universidad en los tres niveles: nacional, estatal y regional, la pertinencia del modelo educativo debe orientarse en principio a impulsar las capacidades de la institución en cuanto la formación de profesionistas y los servicios que la misma brinda a la sociedad, para fortalecer a los sectores dinámicos que detonan el desarrollo en su zona de influencia.

En términos de desarrollo económico, la región se caracteriza por ser un semillero de capital humano joven. Así mismo, comprende a empresas que, en su mayoría, forman parte de industrias altamente exportadoras como el Sector Automotriz, una de las cadenas globales de valor de mayor relevancia, así como un número significativo de empresas de la Industria Textil de Puebla y Tlaxcala, que en su conjunto representan el 23.5% del sector en el país (Participación del valor agregado bruto de la Industria textil y del vestido, Cámara Textil Puebla-Tlaxcala, 2014). De igual manera, la presencia de la Industria Alimentaria en la región justifica la demanda de profesionistas que puedan sumarse a este sector en calidad de recurso humano o de emprendedores, así como de servicios tecnológicos para la innovación o mejora de procesos.

AUTORIZACIÓN E HISTORIA

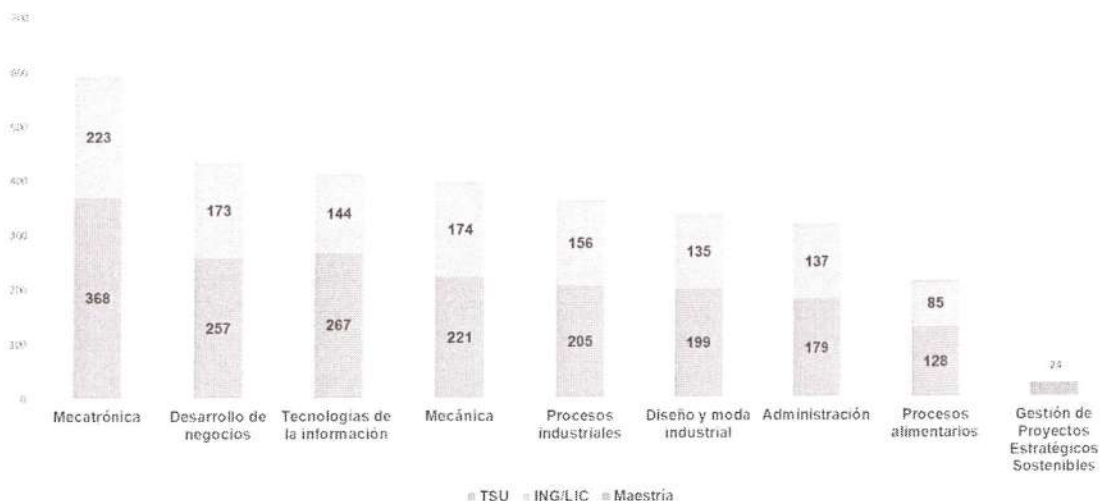
Mediante publicación en el Periódico Oficial del Estado de Puebla tomo CCLXXXIV de fecha 28 de diciembre de 1998, el Honorable Congreso del Estado, decreta la creación de La Universidad Tecnológica de Huejotzingo (UTH). La UTH pertenece al Subsistema de Universidades Tecnológicas de la SEP Federal y forma parte de la Universidades Tecnológicas del Estado de Puebla, se localiza en la Junta Auxiliar de Santa Ana Xalmimilulco, perteneciente al municipio de Huejotzingo, Puebla. La zona de influencia (ZI), donde se ubica la Universidad Tecnológica de Huejotzingo, comprende 22 municipios donde se ubican 307 localidades. Se cuenta con un asentamiento de población de 952 mil 012 habitantes (INEGI 2020).

La UTH, es una de las instituciones públicas de Educación Superior más importantes del Estado de Puebla, a inicios del ciclo escolar 2023-2024 registró una matrícula total de 3,075 estudiantes (ver gráfica 1). Cuenta con una infraestructura de 14 edificios distribuidos dentro de una superficie de 20 hectáreas, cabe hacer mención que los 5 edificios de docencia de dos niveles, de acuerdo al cálculo de que se obtiene en el Modelo de Evaluación de la Calidad del Subsistema de Universidad Tecnológicas (MECASUT) que desarrolla la Dirección General de Universidades Tecnológicas y Politécnica (DGUTyP), establece que 450 estudiantes es la capacidad que puede albergar un edificio de docencia de dos niveles, se cuenta con 4 laboratorios pesados para albergar a 100 estudiantes, por tanto conforme al cálculo del MECASUT, se tiene una capacidad instalada 4,500 espacios en los dos turnos (matutino y vespertino).

Organismo Público Descentralizado del Gobierno de Puebla

"2024, año del Libro y la Lectura"

Gráfica 1. Distribución de Matrícula Global por nivel TSU, Ingeniería/Licenciatura y Maestría. Ciclo Escolar 2023-2024



Fuente: Subdirección de Planeación y Evaluación de la Universidad Tecnológica de Huejotzingo.

Tabla 1. Relación de Infraestructura de la UTH.

Edificio	Superficie M2
Unidad de Docencia Tipo Dos Niveles, Letra "M"	2,753.10
Laboratorio Pesado 7 Entre Ejes, Letra "N"	2,219.40
Laboratorio Pesado 7 Entre Ejes, Letra "D"	2,219.40
Unidad de Docencia Tipo Dos Niveles, Letra "K"	2,753.10
Laboratorio Pesado 7 Entre Ejes, Letra "L"	2,219.40
Unidad de Docencia Tipo Dos Niveles, Letra "E"	2,753.10
Edificio de Rectoría, Letra "A"	1,640.00
Edificio de Biblioteca, Letra "B"	1,090.99
Edificio de Cafetería, Letra "F"	637.64
Unidad de Docencia Tipo Dos Niveles, Letra "G"	2,479.38
Edificio de Vinculación, Letra "O"	1,678.00
Consultorio Escolar de 2 Entre Ejes	139.39
Laboratorio de Procesos Industriales y Textiles, Letra "I"	1,092.00
Unidad de Docencia de Dos Niveles (1a. Etapa), Letra "J"	1,314.29
Superficie Total Construida	24,989.19

Fuente: Subdirección de Planeación y Evaluación de la Universidad Tecnológica de Huejotzingo.

Organismo Público Descentralizado del Gobierno de Puebla

"2024, año del Libro y la Lectura"

La UTH forma Técnicos Superiores Universitarios (TSU) (Nivel 5), así como Ingenieros/Licenciados (Nivel 6), con estudios intensivos de 2 años, distribuidos en seis cuatrimestres, para el nivel 5 y un año 8 meses para la continuidad hacia el nivel 6, distribuidos en 5 cuatrimestres.

El modelo pedagógico de la Universidad Tecnológica de Huejotzingo, comprende un eje teórico-práctico, cuya distribución total del tiempo de estudios de los Programas Educativos, tiene como base un 70 por ciento de práctica y un 30 por ciento de teoría para TSU; así como un 60 por ciento de práctica y un 40 por ciento de teoría para la continuidad de Ingeniería, de nivel maestría el 33% son horas teóricas y el 67% horas prácticas.

La UTH, oferta 8 programas educativos a nivel TSU con 15 áreas y 10 programas de Ingeniería/Licenciatura y una Maestría. (véase tabla 2).

Tabla 2. Programas Educativos (PE) que oferta la UTH 2024.

No.	Programa Educativo
Técnico Superior Universitario	
1	Técnico Superior Universitario en Administración área Formulación y Evaluación de Proyectos
2	Técnico Superior Universitario en Desarrollo de Negocios área Mercadotecnia
3	Técnico Superior Universitario en Diseño y Moda Industrial área Calzado y Complementos
4	Técnico Superior Universitario en Diseño y Moda Industrial área Producción
5	Técnico Superior Universitario en Mecánica área Industrial
6	Técnico Superior Universitario en Mecánica área Moldes y Troqueles
7	Técnico Superior Universitario en Mecatrónica Automatización
8	Técnico Superior Universitario en Mecatrónica área Instalaciones Eléctricas Eficientes
9	Técnico Superior Universitario en Mecatrónica área Robótica
10	Técnico Superior Universitario en Procesos Alimentarios
11	Técnico Superior Universitario en Procesos Alimentarios área Alimentos Gourmet
12	Técnico Superior Universitario en Procesos Industriales área Automotriz
13	Técnico Superior Universitario en Tecnologías de la Información área Desarrollo de Software Multiplataforma
14	Técnico Superior Universitario en Tecnologías de la Información área Entornos Virtuales y Negocios Digitales
15	Técnico Superior Universitario en Tecnologías de la Información área Infraestructura de Redes Digitales
Ingeniería/Licenciatura	
1	Ingeniería en Diseño Textil y Moda
2	Ingeniería en Mecatrónica
3	Ingeniería en Metal Mecánica
4	Ingeniería en Procesos Alimentarios
5	Ingeniería en Procesos y Operaciones Industriales
6	Ingeniería en Desarrollo y Gestión de Software
7	Ingeniería en Entornos Virtuales y Negocios Digitales
8	Ingeniería en Redes Inteligentes y Ciberseguridad
9	Licenciatura en Gestión de Negocios y Proyectos
10	Licenciatura en Innovación de Negocios y Mercadotecnia
Maestría	
1	Gestión de Proyectos Estratégicos Sostenibles

Fuente: Subdirección de Planeación y Evaluación de la Universidad Tecnológica de Huejotzingo.

Organismo Público Descentralizado del Gobierno de Puebla

“2024, año del Libro y la Lectura”

Se da seguimiento al plan de mejora con base en las recomendaciones de los organismos acreditadores, derivado a que se cuenta con los 7 programas educativos de nivel TSU acreditados por organismos reconocidos por el COPAES. De igual manera, se tienen los 6 programas de nivel Ingeniería/Licenciatura acreditados que cumplen con los requerimientos del marco de referencia ante CACEI, todos ellos reconocidos por el Consejo para la Acreditación de la Educación Superior (COPAES). (véase tabla 3).

Tabla 3. Programas Educativos acreditados por organismos reconocidos por el COPAES.

No.	Nombre del Programa Educativo	Acreditado (Si/No)	Vigencia
Técnico Superior Universitario			
1	Técnico Superior Universitario en Administración área Formulación y Evaluación de Proyectos	SI	2025
2	Técnico Superior Universitario en Desarrollo de Negocios área Mercadotecnia	SI	2025
3	Técnico Superior Universitario en Diseño y Moda Industrial área Producción	SI	2027
4	Técnico Superior Universitario en Mecánica área Industrial	SI	2027
5	Técnico Superior Universitario en Mecatrónica área Instalaciones Eléctricas Eficientes	SI	2027
6	Técnico Superior Universitario en Procesos Alimentarios	SI	2027
7	Técnico Superior Universitario en Procesos Industriales área Automotriz	SI	2027
Ingeniería/Licenciatura			
8	Ingeniería en Diseño Textil y Moda	SI	2025
9	Ingeniería en Mecatrónica	SI	2022
10	Ingeniería en Metal Mecánica	SI	2022
11	Ingeniería en Procesos Alimentarios	SI	2022
12	Ingeniería en Procesos y Operaciones Industriales	SI	2022
13	Licenciatura en Innovación de Negocios y Mercadotecnia	SI	2025

Fuente: Subdirección de Planeación y Evaluación de la Universidad Tecnológica de Huejotzingo.

Organización y Objeto Social

La Universidad Tecnológica de Huejotzingo tiene como objeto el ofrecer educación tecnológica de tipo superior que forme técnicos superiores universitarios con un sentido innovador que, incorporados a los avances científicos y tecnológicos, estén aptos para aplicar sus conocimientos a la solución creativa de problemas que se presenten en su región. Así también la realización de investigación científica y tecnológica que coadyuve al constante mejoramiento económico, social y cultural y permita elevar la calidad de vida de la comunidad, así como impulsar la producción industrial y de servicios de la Región.

Organismo Público Descentralizado del Gobierno de Puebla

"2024, año del Libro y la Lectura"

Es importante mencionar que la Universidad de acuerdo al Decreto de Creación es un Organismo Público Descentralizado del Gobierno del Estado, con personalidad jurídica y patrimonios propios, bajo el régimen fiscal como Persona Moral con fines no lucrativos, y obligaciones tributarias como retenedor del Impuesto Sobre la Renta (ISR) y cuotas de seguridad social de los trabajadores, así como retenedor del ISR de las personas físicas que prestan Servicios Personales Independientes a esta casa de estudios.

De conformidad al artículo 5 del Decreto de Creación la Universidad, tiene como máxima autoridad al Consejo Administrativo conformado por representantes del Gobierno del Estado (Presidente y dos vocales), tres representantes del Gobierno Federal (vocales), un representante del Gobierno Municipal (vocal), así como dos representantes del Sector Productivo y uno del sector Social de la Región (vocales); un Rector, un Abogado General, Secretarios, Directores de Área, Directores de Carrera, Subdirectores y Órganos Colegiados.

BASES DE PREPARACIÓN DE LOS ESTADOS FINANCIEROS

La Universidad Tecnológica de Huejotzingo ha preparado los Estados Financieros con base en la Ley General de Contabilidad Gubernamental, los Postulados Básicos de Contabilidad Gubernamental, Marco Conceptual de Contabilidad Gubernamental y Manual de Contabilidad Gubernamental emitidos por el Consejo Nacional de Armonización Contable (CONAC), adoptados y difundidos por el Consejo de Armonización Contable para el Estado Libre y Soberano de Puebla (CACEP).

POLÍTICAS DE CONTABILIDAD SIGNIFICATIVAS

a. Efectos de la Inflación en la Información Financiera

La información presentada incluye los indicadores que impactan en la economía del país y del entorno de la Universidad.

b. Efectivo y Equivalentes de Efectivo

Incluyen depósitos bancarios y otras inversiones de gran liquidez, con riesgos de poca importancia por cambios en su valor.

c. Inversiones Financieras

Esta casa de estudios no tiene contrato con Instituciones bancarias u análogas que administren recursos, para la obtención de beneficios financieros.

Organismo Público Descentralizado del Gobierno de Puebla

“2024, año del Libro y la Lectura”

d. Instrumentos financieros derivados

Esta casa de estudios no tiene instrumentos financieros derivados.

e. Bienes Muebles e Inmuebles

Estos activos se valúan a su costo de adquisición, valor razonable o su equivalente en concordancia con el postulado básico de valuación, así como es estricto apego a las Principales Reglas de Registro y Valoración del Patrimonio, publicado en el Diario Oficial de la Federación el 27 de diciembre de 2017.

f. Provisiones

De conformidad al Acuerdo por el que se emiten las Normas y Metodología para la determinación de los Momentos Contables se reconoce una obligación de pago a favor de terceros por la recepción de conformidad de bienes, servicios y obras oportunamente contratados; así como de las obligaciones que derivan de tratados, leyes, decretos, resoluciones y sentencias definitivas.

g. Beneficios a los Empleados

La Universidad Tecnológica de Huejotzingo, no ha reconocido en una reserva especial en beneficio de los empleados, ya que no se ha contratado los servicios profesionales para el cálculo actuarial de dichos beneficios

h. Patrimonio

En concordancia a la Política reflejada en el inciso e), el registro y valoración del Patrimonio se realiza en apego a la Norma publicada en el Diario Oficial de la Federación el 27 de diciembre de 2017.

i. Reconocimiento de Ingresos

Las ministraciones de recursos entregadas por la Secretaría de Finanzas y Administración del Gobierno del Estado de Puebla a la Universidad, se reconocen como Subsidio Ordinario Estatal y Captación de Derechos, los entregados por la Federación se reconocen como Subsidio Ordinario Federal; los fondos extraordinarios como Programa de Mejoramiento del Profesorado (PRODEP), Programa para el Desarrollo Profesional Docente (PFCE), todos los mencionados se registran en el momento en que se recibe el efectivo.

Organismo Público Descentralizado del Gobierno de Puebla

“2024, año del Libro y la Lectura”

j. Reconocimiento de Gastos

Se reconocen en el momento en que se devengan, previa autorización y verificación de la existencia de suficiencia presupuestal, y se aplican en cumplimiento al Programa Presupuestario y al Presupuesto de Egresos aprobado.

POSICIÓN EN MONEDA EXTRANJERA Y PROTECCIÓN POR RIESGO CAMBIARIO

Al respecto de este tópico, la Universidad no realiza operaciones en moneda extranjera, por lo que no representa un riesgo para la economía de la institución.

REPORTE ANALÍTICO DEL ACTIVO

Estado Analítico del Activo, su finalidad es mostrar el comportamiento de los fondos, valores, derechos y bienes debidamente identificados y cuantificados en términos monetarios, que dispone la Universidad para realizar sus actividades, entre el inicio y el fin del período.

FIDEICOMISOS, MANDATOS Y ANÁLOGOS

Es importante expresar que durante el ejercicio fiscal 2021, esta Institución educativa, no realizó algún acto jurídico en el que forme parte de un fideicomiso.

REPORTE DE LA RECAUDACIÓN

Es importante mencionar que, como organismo descentralizado del Gobierno del Estado, esta Casa de Estudios está obligada a la rendición de cuentas y el manejo transparente del recurso que se administra en la misma, por lo que se reporta de forma mensual a las Entidades Fiscalizadoras, así como se publica la información en la página de internet de la Universidad.

INFORMACIÓN SOBRE LA DEUDA Y EL REPORTE ANALÍTICO DEL DEUDA

Estado Analítico de la Deuda y otros Pasivos, su finalidad es mostrar las obligaciones de la Universidad, al inicio y fin de cada período, derivadas del endeudamiento interno y externo, realizado en el marco de la legislación vigente, así como suministrar a los usuarios información analítica relevante sobre la variación de la deuda del ente público entre el inicio y el fin del período, ya sea que tenga su origen en operaciones de crédito público (deuda pública) o en cualquier otro tipo de endeudamiento.

Organismo Público Descentralizado del Gobierno de Puebla

"2024, año del Libro y la Lectura"

CALIFICACIONES OTORGADAS

No se ha realizado transacción alguna, mediante la cual la Universidad sea sujeta a una clasificación crediticia.

PROCESO DE MEJORA

La Universidad tiene como política, el manejo óptimo de los recursos, mediante una buena administración de los mismos, buscando siempre otorgar a los estudiantes recursos humanos y materiales de calidad, con la finalidad de contribuir a la excelente formación académica que se les proporciona.

Lo anterior, a través de procesos de evaluación tales como la acreditación de Programas Educativos y la certificación de los Sistemas de gestión. Con esta intención la Universidad Tecnológica de Huejotzingo (UTH), se ha ocupado en el rediseño e implementación de un Sistema de Gestión Integral que contiene claramente las acciones a realizar conforme a la visión y misión de la Universidad a través de **8 macroprocesos estratégicos establecidos en el Programa Institucional de Desarrollo 2021-2025 como documento Rector de este Sistema.**

Los 8 macroprocesos son:

- Académico
- Vinculación
- Difusión y Extensión
- Administración y Finanzas
- Planeación y Evaluación
- Control Institucional
- Legislación Universitaria
- Gestión Ambiental

Estos **ocho macroprocesos** estratégicos están soportados con procedimientos, instructivos y diagramas de flujo eficaces que permiten gestionar riesgos, y evaluar y mejorar los servicios que la institución educativa ofrece; lo anterior con fundamento en las **Normas: ISO 14001:2015 e ISO 21001:2018**. Es importante mencionar que este sistema actualmente ya se encuentra certificado con una vigencia a octubre de 2025.

Organismo Público Descentralizado del Gobierno de Puebla

"2024, año del Libro y la Lectura"

En el mismo sentido, la UTH entre otras muchas acciones de mejora también promueve una cultura laboral donde el sexo, la edad, la discapacidad, el estado de salud o cualquier otra condición, no sean obstáculo para la inclusión laboral; donde la responsabilidad en cada una de las áreas de trabajo, sea un valor.

Es por ello que se recertificó en la Norma Mexicana **NMX-R-025-SCFI-2015** para la Igualdad Laboral, con el fin de que sean evaluadas y certificadas las prácticas en materia de igualdad laboral y no discriminación, previsión social, clima laboral adecuado, accesibilidad, ergonomía y libertad sindical.

INFORMACIÓN POR SEGMENTOS

Como se puede observar mediante las presentes notas y los estados financieros, presupuestales y programáticos que le acompañan, el 80% de los recursos está destinado al pago del Recurso Humano, en el cual el grueso del mencionado está representado por el personal docente que es la materia prima de esta Institución.

EVENTOS POSTERIORES AL CIERRE

NO APLICA

PARTES RELACIONADAS

Sin información que presentar.

"Bajo protesta de decir verdad, declaramos que los Estados Financieros y sus Notas, son razonablemente correctos y son responsabilidad del emisor".



Mtra. Itzel Rosalía Pimienta Hernández
Rectora



Mtro. Abraham Ruíz Montes
Director de Administración y Finanzas



Universidad Tecnológica de Huejotzingo

PUEBLA

Estado Analítico de Ingresos
Del 01/ene./2024 Al 29/feb./2024

Usu: KHERRERA

Rep: rptEstadoPresupuestoIngresosRB_CP_2019

Fecha y 12/mar./2024

hora de Impresión 05:17 p. m.

Rubro de Ingresos	Ingreso						Diferencia (6=5-1)
	Estimado (1)	Ampliaciones y Reducciones (2)	Modificado (3=1+2)	Devengado (4)	Recaudado (5)		
IMPUESTOS	\$0.00	\$0.00	\$0.00	\$0.00	\$0.00	\$0.00	0.00
CUOTAS Y APORTACIONES DE SEGURIDAD SOCIAL	\$0.00	\$0.00	\$0.00	\$0.00	\$0.00	\$0.00	0.00
CONTRIBUCIONES DE MEJORAS	\$0.00	\$0.00	\$0.00	\$0.00	\$0.00	\$0.00	0.00
DERECHOS	\$0.00	\$0.00	\$0.00	\$0.00	\$0.00	\$0.00	0.00
PRODUCTOS	\$0.00	\$415.84	\$415.84	\$415.84	\$415.84	\$415.84	415.84
APROVECHAMIENTOS	\$0.00	\$0.00	\$0.00	\$0.00	\$0.00	\$0.00	0.00
INGRESOS POR VENTA DE BIENES, PRESTACIÓN DE SERVICIOS Y OTROS	\$3,256,953.00	\$5,294.61	\$3,262,247.61	\$329,263.61	\$329,263.61	\$329,263.61	-2,927,689.39
INGRESOS PARTICIPACIONES, APORTACIONES, CONVENIOS, INCENTIVOS DERIVADOS DE LA COLABORACION FISCAL Y FONDOS DISTINTOS DE APORTACIONES TRANSFERENCIAS, ASIGNACIONES, SUBSIDIOS Y SUBVENCIONES, Y PENSIONES Y JUBILACIONES	\$119,938,219.00	\$2,281,303.00	\$122,219,522.00	\$21,137,623.00	\$20,631,003.00	\$20,631,003.00	-99,307,216.00
INGRESOS DERIVADOS DE FINANCIAMIENTOS	\$0.00	\$0.00	\$0.00	\$0.00	\$0.00	\$0.00	0.00
Total	\$123,195,172.00	\$2,287,013.45	\$125,482,185.45	\$21,467,302.45	\$20,960,682.45	\$20,960,682.45	-102,234,489.55
				Ingresos Excedentes			



Utr: KHERRERA
Rep: rptEstadoPresupuestoIngresosRB_CP_2019

Universidad Tecnológica de Huejotzingo

PUEBLA

Estado Analítico de Ingresos
Del 01/ene./2024 Al 29/feb./2024

Fecha y hora de Impresión | 12/mar./2024
05:17 p. m.

	Ingreso					Diferencia (6=5-1)
	Estimado (1)	Ampliaciones y Reducciones (2)	Modificado (3=1+2)	Devengado (4)	Recaudado (5)	
Estado Analítico de Ingresos por Fuente de Financiamiento						
Ingresos del Poder Ejecutivo Federal o Estatal y de los Municipios						
IMPUESTOS	\$0.00	\$0.00	\$0.00	\$0.00	\$0.00	0.00
CUOTAS Y APORTACIONES DE SEGURIDAD SOCIAL	\$0.00	\$0.00	\$0.00	\$0.00	\$0.00	0.00
CONTRIBUCIONES DE MEJORAS	\$0.00	\$0.00	\$0.00	\$0.00	\$0.00	0.00
DERECHOS	\$0.00	\$0.00	\$0.00	\$0.00	\$0.00	0.00
PRODUCTOS	\$0.00	\$0.00	\$0.00	\$0.00	\$0.00	0.00
APROVECHAMIENTOS	\$0.00	\$0.00	\$0.00	\$0.00	\$0.00	0.00
PARTICIPACIONES, APORTACIONES, CONVENIOS, INCENTIVOS DERIVADOS DE LA COLABORACIÓN FISCAL Y FONDOS DISTINTOS DE APORTACIONES	\$0.00	\$0.00	\$0.00	\$0.00	\$0.00	0.00
TRANSFERENCIAS, ASIGNACIONES, SUBSIDIOS Y SUBVENCIÓNES, Y PENSIONES Y JUBILACIONES	\$0.00	\$0.00	\$0.00	\$0.00	\$0.00	0.00
Ingresos de los Entes Públicos de los Poderes Legislativo y Judicial, de los Organos Autónomos y del Sector Paraestatal o Paramunicipal, así como de las Empresas Productivas del Estado						
CUOTAS Y APORTACIONES DE SEGURIDAD SOCIAL	\$0.00	\$0.00	\$0.00	\$0.00	\$0.00	0.00
PRODUCTOS	\$0.00	\$415.84	\$415.84	\$415.84	\$415.84	415.84
INGRESOS POR VENTA DE BIENES, PRESTACIÓN DE SERVICIOS Y OTROS INGRESOS	\$3,256,953.00	\$5,294.61	\$3,262,247.61	\$329,263.61	\$329,263.61	-2,927,689.39
TRANSFERENCIAS, ASIGNACIONES, SUBSIDIOS Y SUBVENCIÓNES, Y PENSIONES Y JUBILACIONES	\$119,938,219.00	\$2,281,303.00	\$122,219,522.00	\$21,137,623.00	\$20,631,003.00	-99,307,216.00
Ingresos Derivados de Financiamiento						
INGRESOS DERIVADOS DE FINANCIAMIENTOS	\$0.00	\$0.00	\$0.00	\$0.00	\$0.00	0.00
Total	\$123,195,172.00	\$2,287,013.45	\$125,482,185.45	\$21,467,302.45	\$20,960,682.45	-102,234,489.55
Ingresos Excedentes						



Universidad Tecnológica de Huejotzingo

PUEBLA

Estado Analítico de Ingresos
Del 01/ene./2024 Al 29/feb./2024

Usu: KHERRERA

Rep: rptEstadoPresupuestoIngresosRB_CP_2019

Fecha y hora de Impresión 12/mar./2024 05:17 p. m.

MTRA. ITZEL ROSALIA PIMIENTA HERNANDEZ
RECTORA

MTRA. LUCIA STEPHANIE SILVA HERNANDEZ
DEPTO. DE RECURSOS FINANCIEROS Y CONTABILIDAD

C. P. KYLIA ESTEFANIA POLO HERRERA
DEPTO. PROGRAMACIÓN Y PRESUPUESTO

MTRD. ABRAHAM RUIZ MONTES
DIRECCIÓN DE ADMINISTRACIÓN Y FINANZAS

LIC. DAVID RUIZ TERRONES
SUBDIRECTOR DE SERV. ADMINISTRATIVOS



Ustr: KHERRERA

Rep: rptEstadoPresupuestoEgresos_CP_CTO

Universidad Tecnológica de Huejotzingo PUEBLA

Estado Analítico del Ejercicio del Presupuesto de Egresos Clasificación por Objeto del Gasto (Capítulo y Concepto)

Fecha y hora de impresión | 12/mar./2024
05:19 p. m.

Concepto	Egresos						Subejercicio
	Aprobado 1	Ampliaciones / (Reducciones) 2	Modificado 3=(1+2)	Devengado 4	Pagado 5	6 = (3 - 4)	
SERVICIOS PERSONALES	\$99,850,272.00	-\$585,930.00	\$99,264,342.00	\$14,277,864.89	\$11,573,920.45	\$84,986,477.11	
REMUNERACIONES AL PERSONAL DE CARÁCTER PERMANENTE	\$64,326,214.00	-\$11,741,144.00	\$52,585,070.00	\$8,260,562.96	\$8,260,562.96	\$44,324,507.04	
REMUNERACIONES AL PERSONAL DE CARÁCTER TRANSITORIO	\$0.00	\$14,687,064.00	\$14,687,064.00	\$2,207,004.11	\$2,207,004.11	\$12,480,059.89	
REMUNERACIONES ADICIONALES Y ESPECIALES	\$12,182,836.00	-\$899,402.00	\$11,283,434.00	\$0.00	\$0.00	\$11,283,434.00	
SEGURIDAD SOCIAL	\$12,865,242.00	\$1,724,464.00	\$14,589,706.00	\$2,886,322.20	\$190,599.50	\$11,703,383.80	
OTRAS PRESTACIONES SOCIALES Y ECONÓMICAS	\$3,811,330.00	\$2,307,738.00	\$6,119,068.00	\$923,975.62	\$915,753.88	\$5,195,092.38	
PREVISIONES	\$6,664,650.00	-\$6,664,650.00	\$0.00	\$0.00	\$0.00	\$0.00	
MATERIALES Y SUMINISTROS	\$3,933,633.00	\$1,670,233.32	\$5,603,866.32	\$48,300.00	\$48,300.00	\$5,555,566.32	
MATERIALES DE ADMINISTRACIÓN, EMISIÓN DE DOCUMENTOS Y ARTÍCULOS OFICIALES	\$2,394,080.00	\$248,356.32	\$2,642,436.32	\$0.00	\$0.00	\$2,642,436.32	
ALIMENTOS Y UTENSILIOS	\$90,123.00	\$389,877.00	\$480,000.00	\$0.00	\$0.00	\$480,000.00	
MATERIALES Y ARTÍCULOS DE CONSTRUCCIÓN Y DE REPARACIÓN	\$188,405.00	\$399,000.00	\$587,405.00	\$0.00	\$0.00	\$587,405.00	
PRODUCTOS QUÍMICOS, FARMACÉUTICOS Y DE LABORATORIO	\$48,423.00	\$373,000.00	\$421,423.00	\$0.00	\$0.00	\$421,423.00	
COMBUSTIBLES, LUBRICANTES Y ADITIVOS	\$1,112,602.00	-\$8,500.00	\$1,104,102.00	\$48,300.00	\$48,300.00	\$1,055,802.00	
VESTUARIO, BLANCOS, PRENDAS DE PROTECCIÓN Y ARTÍCULOS DEPORTIVOS	\$0.00	\$86,000.00	\$86,000.00	\$0.00	\$0.00	\$86,000.00	
HERRAMIENTAS, REFACCIONES Y ACCESORIOS MENORES	\$100,000.00	\$182,500.00	\$282,500.00	\$0.00	\$0.00	\$282,500.00	
SERVICIOS GENERALES	\$19,011,267.00	\$1,629,838.81	\$20,641,105.81	\$475,907.94	\$318,606.94	\$20,165,197.87	
SERVICIOS BÁSICOS	\$2,515,708.00	\$79,499.39	\$2,595,207.39	\$130,420.61	\$130,420.61	\$2,464,786.78	
SERVICIOS DE ARRENDAMIENTO	\$513,384.00	-\$113,779.16	\$399,584.84	\$8,002.84	\$8,002.84	\$391,582.00	
SERVICIOS PROFESIONALES, CIENTÍFICOS, TÉCNICOS Y OTROS SERVICIOS	\$4,375,456.00	\$42,688.96	\$4,418,124.96	\$3,800.00	\$3,800.00	\$4,414,324.96	
SERVICIOS FINANCIEROS, BANCARIOS Y COMERCIALES	\$0.00	\$201,820.78	\$201,820.78	\$19,657.49	\$19,657.49	\$182,163.29	
SERVICIOS DE INSTALACIÓN, REPARACIÓN, MANTENIMIENTO Y CONSERVACIÓN	\$4,701,410.00	\$434,196.00	\$5,135,606.00	\$0.00	\$0.00	\$5,135,606.00	
SERVICIOS DE COMUNICACIÓN SOCIAL Y PUBLICIDAD	\$50,000.00	\$0.00	\$50,000.00	\$0.00	\$0.00	\$50,000.00	
SERVICIOS DE TRASLADOS Y VIÁTICOS	\$1,359,389.00	-\$878,882.00	\$480,507.00	\$0.00	\$0.00	\$480,507.00	
SERVICIOS OFICIALES	\$446,758.30	\$0.00	\$446,758.30	\$0.00	\$0.00	\$446,758.30	
OTROS SERVICIOS GENERALES	\$5,049,181.70	\$1,864,314.84	\$6,913,496.54	\$314,027.00	\$156,726.00	\$6,595,469.54	
TRANSFERENCIAS, ASIGNACIONES, SUBSIDIOS Y OTRAS AYUDAS	\$400,000.00	\$0.00	\$400,000.00	\$0.00	\$0.00	\$400,000.00	
AYUDAS SOCIALES	\$400,000.00	\$0.00	\$400,000.00	\$0.00	\$0.00	\$400,000.00	
BIENES MUEBLES, INMUEBLES E INTANGIBLES	\$0.00	\$262,803.24	\$262,803.24	\$0.00	\$0.00	\$262,803.24	
MOBILIARIO Y EQUIPO DE ADMINISTRACIÓN	\$0.00	\$75,914.46	\$75,914.46	\$0.00	\$0.00	\$75,914.46	
MOBILIARIO Y EQUIPO EDUCACIONAL Y RECREATIVO	\$0.00	\$186,888.78	\$186,888.78	\$0.00	\$0.00	\$186,888.78	



Universidad Tecnológica de Huejotzingo PUEBLA

Estado Analítico del Ejercicio del Presupuesto de Egresos Clasificación por Objeto del Gasto (Capítulo y Concepto)

Usu: KHERRERA

Rep: rptEstadoPresupuestoEgresos_CP_CTO

Fecha y 12/mar./2024

hora de Impresión | 05:19 p. m.

Del 01/ene./2024 Al 29/feb./2024

Concepto	Egresos					Subejercicio
	Aprobado	Ampliaciones / (Reducciones)	Modificado	Devengado	Pagado	
1	\$123,195,172.00	?	3=(1+2) \$126,172,117.37	4 \$14,802,072.83	5 \$11,940,827.39	6 = (3 - 4) \$111,370,044.54
Total del Gasto						

MTRA. ITZEL ROSALIA PIMIEN TA HERNANDEZ
RECTORA

MTRA. LUCIA STEPHANIE SILVA HERNANDEZ
DEPTO. DE RECURSOS FINANCIEROS Y CONTABILIDAD

C.P KYLIA ESTEFANIA POLO HERRERA
DEPTO. PROGRAMACIÓN Y PRESUPUESTO

MTRO. ABRAHAM RUIZ MONTES
DIRECCIÓN DE ADMINISTRACIÓN Y FINANZAS

LIC. DAVID RUIZ TERRONES
SUBDIRECTOR DE SERV. ADMINISTRATIVOS



Universidad Tecnológica de Huejotzingo PUEBLA

Estado Analítico del Ejercicio del Presupuesto de Egresos Clasificación Económica (por Tipo de Gasto)

Fecha y hora de impresión: 12/mar./2024 05:19 p. m.

Utr: KHERRERA
Rep: rptEstadoPresupuestoEgresos_CL2

Del 01/ene./2024 Al 29/feb./2024

Concepto	Egresos					Subejercicio
	Aprobado	Ampliaciones / (Reducciones)	Modificado	Devengado	Pagado	
	1	2	3=(1+2)	4	5	6 = (3 - 4)
Gasto Corriente	\$123,195,172.00	\$2,714,142.13	\$125,909,314.13	\$14,802,072.83	\$11,940,827.39	\$111,107,241.30
Gasto de Capital	\$0.00	\$262,803.24	\$262,803.24	\$0.00	\$0.00	\$262,803.24
Total del Gasto	\$123,195,172.00	\$2,976,945.37	\$126,172,117.37	\$14,802,072.83	\$11,940,827.39	\$111,370,044.54

MTRA. ITZEL ROSALIA PIMIENTA HERNANDEZ

RECTORA

MTRA. LUCIA STEPHANIE SILVA HERNANDEZ

DEPTO. DE RECURSOS FINANCIEROS Y CONTABILIDAD

G.P KYLIA ESTEFANIA POLO HERRERA

DEPTO. PROGRAMACIÓN Y PRESUPUESTO

MTRO. ABRAHAM RUIZ MONTES

DIRECCIÓN DE ADMINISTRACIÓN Y FINANZAS

LIC. DAVID RUIZ TERRONES

SUBDIRECTOR DE SERV. ADMINISTRATIVOS



Universidad Tecnológica de Huejotzingo PUEBLA

Estado Analítico del Ejercicio del Presupuesto de Egresos

Clasificación Administrativa
| Del 01/ene./2024 Al 29/feb./2024






Fecha y hora de Impresión | 12/mar./2024
05:20 p. m.

Usu: KHERRERA
Rep: rptEstadoPresupuestoEgresos_UA3

Concepto	Egresos					Subejercicio
	Aprobado	Ampliaciones / (Reducciones)	Modificado	Devengado	Pagado	
	1	2	3=(1+2)	4	5	6 = (3 - 4)
Sin Ramo/Dependencia	\$123,195,172.00	\$2,976,945.37	\$126,172,117.37	\$14,802,072.83	\$11,940,827.39	\$111,370,044.54
Sin Ramo/Dependencia	\$123,195,172.00	\$2,976,945.37	\$126,172,117.37	\$14,802,072.83	\$11,940,827.39	\$111,370,044.54

Total del Gasto

\$123,195,172.00 \$2,976,945.37 \$126,172,117.37 \$14,802,072.83 \$11,940,827.39 \$111,370,044.54

 MTRA. ITZEL ROSALIA PIMIENTA HERNANDEZ RECTORA	 MTRO. ABRAHAM RUIZ MONTES DIRECCIÓN DE ADMINISTRACIÓN Y FINANZAS
 MTRA. LUCÍA STEPHANIE SILVA HERNANDEZ DEPTO. DE RECURSOS FINANCIEROS Y CONTABILIDAD	 LIC. DAVID RUIZ TERRONES SUBDIRECTOR DE SERV. ADMINISTRATIVOS
 C.P. KYLIA ESTEFANIA POLO HERRERA DEPTO. PROGRAMACIÓN Y PRESUPUESTO	



Universidad Tecnológica de Huejotzingo PUEBLA

Estado Analítico del Ejercicio del Presupuesto de Egresos Clasificación Funcional (Finalidad y Función)

Usu: KHERRERA
Rep: rptEstadoPresupuestoEgresos_FN3

Fecha y hora de Impresión | 12/mar./2024
05:20 p. m.

Del 01/ene./2024 Al 29/feb./2024

Concepto	Egresos						Subejercicio
	Aprobado	Ampliaciones / (Reducciones)	Modificado	Devengado	Pagado		
	1	2	3=(1+2)	4	5	6 = (3 - 4)	
DESARROLLO SOCIAL EDUCACIÓN	\$123,195,172.00 \$123,195,172.00	\$2,976,945.37 \$2,976,945.37	\$126,172,117.37 \$126,172,117.37	\$14,802,072.83 \$14,802,072.83	\$11,940,827.39 \$11,940,827.39	\$111,370,044.54 \$111,370,044.54	
Total del Gasto	\$123,195,172.00	\$2,976,945.37	\$126,172,117.37	\$14,802,072.83	\$11,940,827.39	\$111,370,044.54	

MTRA. ITZEL ROSALIA PIMIENTA HERNANDEZ

RECTORA

MTRA. LUCIA STEPHANIE SILVA HERNANDEZ
DEPTO. DE RECURSOS FINANCIEROS Y CONTABILIDAD

C-P KYLIA ESTEFANIA POLO HERRERA

DEPTO. PROGRAMACIÓN Y PRESUPUESTO

MTRO. ABRAHAM RUIZ MONTES

DIRECCIÓN DE ADMINISTRACIÓN Y FINANZAS

LIC. DAVID RUIZ FERRONES
SUBDIRECTOR DE SERV. ADMINISTRATIVOS



Universidad Tecnológica de Huejotzingo
PUEBLA

Endeudamiento Neto

Del 01/ene./2024 Al 29/feb./2024

Usu: KHERRERA
Rep: rptEndeudamientoNeto

Fecha y hora de Impresión | 12/mar./2024
05:21 p. m.

Identificación de Crédito o Instrumento	Contratación/Colocación	Amortización	Endeudamiento Neto
	A	B	C=A-B
Créditos Bancarios			
Total Créditos Bancarios	\$0.00	\$0.00	\$0.00
Otros Instrumentos de Deuda			
Total Otros Instrumentos de Deuda	\$0.00	\$0.00	\$0.00
Total	\$0.00	\$0.00	\$0.00


MTRA. ITZEL ROSALIA PIMIENTA HERNÁNDEZ

RECTORA


MTRA. LUCIA STEPHANIE SILVA HERNÁNDEZ
DEPTO. DE RECURSOS FINANCIEROS Y CONTABILIDAD


C.P. KYLIA ESTEFANIA POLO HERRERA

DEPTO. PROGRAMACIÓN Y PRESUPUESTO


MTRO. ABRAHAM RUIZ MONTES

DIRECCIÓN DE ADMINISTRACIÓN Y FINANZAS


LIC. DAVID RUIZ TERRONES
SUBDIRECTOR DE SERV. ADMINISTRATIVOS



Universidad Tecnológica de Huejotzingo
PUEBLA

Intereses de la Deuda

Del 01/ene./2024 Al 29/feb./2024

Usu: KHERRERA

Rep: rptInteresesdeLaDeuda

Fecha y hora de Impresión | 2/mar./2024
05:21 p. m.

Identificación de Crédito o Instrumento	Devengado	Pagado
Créditos Bancarios		
Total de Intereses de Créditos Bancarios	\$0.00	\$0.00
Otros Instrumentos de Deuda		
Total de Intereses de Otros Instrumentos de Deuda	\$0.00	\$0.00
Total	\$0.00	\$0.00

MTRA. ITZEL ROSALIA PIMIENTA HERNÁNDEZ

RECTORA

MTRA. LUCIA STEPHANIE SILVA HERNÁNDEZ
DEPTO. DE RECURSOS FINANCIEROS Y CONTABILIDAD

C.P KYLIA ESTEFANIA POLO HERRERA

DEPTO. PROGRAMACIÓN Y PRESUPUESTO

MTRO. ABRAHAM RUIZ MONTES

DIRECCIÓN DE ADMINISTRACIÓN Y FINANZAS

LIC. DAVID RUIZ TERRONES
SUBDIRECTOR DE SERV. ADMINISTRATIVOS



Universidad Tecnológica de Huejotzingo
PUEBLA

Indicadores de Postura Fiscal
del 01/ene./2024 al 29/feb./2024
(Cifras en pesos)

Usu: KHERRERA
Rep: rptIndicadoresPosturaFiscal

Fecha y hora de Impresión | 12/mar./2024
05:22 p. m.

Concepto	Estimado / Aprobado	Devengado	Recaudado / Pagado
I. Ingresos Presupuestarios (I=1+2)	\$123,195,172.00	\$21,467,302.45	\$20,960,682.45
1. Ingresos del Gobierno de la Entidad Federativa	\$0.00	\$0.00	\$0.00
2. Ingresos del Sector Paraestatal	\$123,195,172.00	\$21,467,302.45	\$20,960,682.45
II. Egresos Presupuestarios (II=3+4)	\$123,195,172.00	\$14,802,072.83	\$11,940,827.39
3. Egresos del Gobierno de la Entidad Federativa	\$0.00	\$0.00	\$0.00
4. Egresos del Sector Paraestatal	\$123,195,172.00	\$14,802,072.83	\$11,940,827.39
III. Balance Presupuestario (Superávit o Déficit) (III = I - II)	\$0.00	\$6,665,229.62	\$9,019,855.06

Concepto	Estimado / Aprobado	Devengado	Recaudado / Pagado
III. Balance Presupuestario (Superávit o Déficit)	\$0.00	\$6,665,229.62	\$9,019,855.06
IV. Intereses, Comisiones y Gastos de la Deuda	\$0.00	\$0.00	\$0.00
V. Balance Primario (Superávit o Déficit) (V= III + IV)	\$0.00	\$6,665,229.62	\$9,019,855.06

Concepto	Estimado / Aprobado	Devengado	Recaudado / Pagado
A. Financiamiento	\$0.00	\$0.00	\$0.00
B. Amortización de la deuda	\$0.00	\$0.00	\$0.00
C. Financiamiento Neto	\$0.00	\$0.00	\$0.00



MTRA. ITZEL ROSALIA PIMIENTA HERNANDEZ
RECTORA



MTRA. LUCIA STEPHANIE SILVA HERNANDEZ
DEPTO. DE RECURSOS FINANCIEROS Y
CONTABILIDAD



C.P. KYLIA ESTEFANIA POLO HERRERA
DEPTO. PROGRAMACIÓN Y PRESUPUESTO



MTRO. ABRAHAM RUIZ MONTES
DIRECCIÓN DE ADMINISTRACIÓN Y FINANZAS



LIC. DAVID RUIZ TERRONES
SUBDIRECTOR DE SERV. ADMINISTRATIVOS



Utr: KHERRERA
Rep: rptEstadoPresupuestoEgresos_FF

Universidad Tecnológica de Huejotzingo PUEBLA

Estado del Ejercicio del Presupuesto de Egresos por Fuente de Financiamiento Al 29/feb./2024

Fecha y hora de Impresión: 12/mar./2024 05:24 p. m.

Objeto del Gasto	Ampliaciones / (Reducciones)	Presupuesto Vigente	Compro. netido	Presupuesto Disponible para Comprometer	Devengado	Compro. metid o No Devengado	Presupuesto Sin Devengar	Ejercido	Pagado	Cuentas por Pagar	
										Deuda	Deuda
01 SUBSIDIO ORDINARIO FEDERAL 2024											
1000 SERVICIOS PERSONALES	\$47,815,508.00	\$1,816,663.00	\$0.00	\$49,632,171.00	\$0.00	\$0.00	\$49,632,171.00	\$0.00	\$0.00	\$0.00	\$0.00
1100 REMUNERACIONES AL PERSONAL DE CARÁCTER PE	\$32,163,107.00	-\$5,870,572.00	\$0.00	\$26,292,535.00	\$0.00	\$0.00	\$26,292,535.00	\$0.00	\$0.00	\$0.00	\$0.00
1130 Sueldos base al personal permanente	\$32,163,107.00	-\$5,870,572.00	\$0.00	\$26,292,535.00	\$0.00	\$0.00	\$26,292,535.00	\$0.00	\$0.00	\$0.00	\$0.00
1132 Sueldo base al personal de confianza	\$32,163,107.00	-\$5,870,572.00	\$0.00	\$26,292,535.00	\$0.00	\$0.00	\$26,292,535.00	\$0.00	\$0.00	\$0.00	\$0.00
1200 REMUNERACIONES AL PERSONAL DE CARÁCTER TR	\$0.00	\$7,343,532.00	\$0.00	\$7,343,532.00	\$0.00	\$0.00	\$7,343,532.00	\$0.00	\$0.00	\$0.00	\$0.00
1220 Sueldos base al personal eventual	\$0.00	\$7,343,532.00	\$0.00	\$7,343,532.00	\$0.00	\$0.00	\$7,343,532.00	\$0.00	\$0.00	\$0.00	\$0.00
1221 Sueldos base al personal eventual	\$0.00	\$7,343,532.00	\$0.00	\$7,343,532.00	\$0.00	\$0.00	\$7,343,532.00	\$0.00	\$0.00	\$0.00	\$0.00
1300 REMUNERACIONES ADICIONALES Y ESPECIALES	\$6,091,418.00	-\$449,701.00	\$0.00	\$5,641,717.00	\$0.00	\$0.00	\$5,641,717.00	\$0.00	\$0.00	\$0.00	\$0.00
1320 Primas de vacaciones, dominical y gratificación de fin de	\$5,379,857.00	\$261,860.00	\$0.00	\$5,641,717.00	\$0.00	\$0.00	\$5,641,717.00	\$0.00	\$0.00	\$0.00	\$0.00
1321 Primas de vacaciones y dominical	\$1,806,179.00	\$98,197.00	\$0.00	\$1,904,376.00	\$0.00	\$0.00	\$1,904,376.00	\$0.00	\$0.00	\$0.00	\$0.00
1322 Aguinaldo o gratificación de fin de año	\$3,573,678.00	\$163,663.00	\$0.00	\$3,737,341.00	\$0.00	\$0.00	\$3,737,341.00	\$0.00	\$0.00	\$0.00	\$0.00
1340 Compensaciones	\$711,561.00	-\$711,561.00	\$0.00	\$0.00	\$0.00	\$0.00	\$0.00	\$0.00	\$0.00	\$0.00	\$0.00
1343 Compensación por adquisición de material didáctico	\$711,561.00	-\$711,561.00	\$0.00	\$0.00	\$0.00	\$0.00	\$0.00	\$0.00	\$0.00	\$0.00	\$0.00
1400 SEGURIDAD SOCIAL	\$6,432,621.00	\$896,622.00	\$0.00	\$7,329,243.00	\$0.00	\$0.00	\$7,329,243.00	\$0.00	\$0.00	\$0.00	\$0.00
1410 Aportaciones de seguridad social	\$5,789,359.00	\$867,163.00	\$0.00	\$6,656,522.00	\$0.00	\$0.00	\$6,656,522.00	\$0.00	\$0.00	\$0.00	\$0.00
1411 Aportaciones al Instituto de Seguridad y Servicios Sociale	\$5,789,359.00	\$867,163.00	\$0.00	\$6,656,522.00	\$0.00	\$0.00	\$6,656,522.00	\$0.00	\$0.00	\$0.00	\$0.00
1430 Aportaciones al sistema para el retiro	\$643,262.00	\$29,459.00	\$0.00	\$672,721.00	\$0.00	\$0.00	\$672,721.00	\$0.00	\$0.00	\$0.00	\$0.00
1431 Aportaciones al sistema de ahorro para el retiro	\$643,262.00	\$29,459.00	\$0.00	\$672,721.00	\$0.00	\$0.00	\$672,721.00	\$0.00	\$0.00	\$0.00	\$0.00
1500 OTRAS PRESTACIONES SOCIALES Y ECONÓMICAS	\$1,905,665.00	\$1,119,479.00	\$0.00	\$3,025,144.00	\$0.00	\$0.00	\$3,025,144.00	\$0.00	\$0.00	\$0.00	\$0.00
1540 Prestaciones contractuales	\$1,905,665.00	\$1,119,479.00	\$0.00	\$3,025,144.00	\$0.00	\$0.00	\$3,025,144.00	\$0.00	\$0.00	\$0.00	\$0.00
1543 Prestaciones establecidas por condiciones generales de l	\$1,905,665.00	\$1,119,479.00	\$0.00	\$3,025,144.00	\$0.00	\$0.00	\$3,025,144.00	\$0.00	\$0.00	\$0.00	\$0.00
1600 PREVISIONES	\$1,222,697.00	-\$1,222,697.00	\$0.00	\$0.00	\$0.00	\$0.00	\$0.00	\$0.00	\$0.00	\$0.00	\$0.00
1610 Provisiones de carácter laboral, económica y de seguridad	\$1,222,697.00	-\$1,222,697.00	\$0.00	\$0.00	\$0.00	\$0.00	\$0.00	\$0.00	\$0.00	\$0.00	\$0.00
1613 Otras medidas de carácter laboral y económico	\$1,222,697.00	-\$1,222,697.00	\$0.00	\$0.00	\$0.00	\$0.00	\$0.00	\$0.00	\$0.00	\$0.00	\$0.00
2000 MATERIALES Y SUMINISTROS	\$963,783.00	-\$8,146.00	\$0.00	\$955,637.00	\$0.00	\$0.00	\$955,637.00	\$0.00	\$0.00	\$0.00	\$0.00
2100 MATERIALES DE ADMINISTRACIÓN, EMISIÓN DE DOC	\$253,660.00	-\$253,660.00	\$0.00	\$270,000.00	\$0.00	\$0.00	\$270,000.00	\$0.00	\$0.00	\$0.00	\$0.00
2110 Materiales, útiles y equipos menores de oficina	\$253,660.00	-\$153,660.00	\$0.00	\$100,000.00	\$0.00	\$0.00	\$100,000.00	\$0.00	\$0.00	\$0.00	\$0.00
2111 Materiales, útiles y equipos menores de oficina	\$253,660.00	-\$153,660.00	\$0.00	\$100,000.00	\$0.00	\$0.00	\$100,000.00	\$0.00	\$0.00	\$0.00	\$0.00
2140 Materiales, útiles y equipos menores de tecnologías de la	\$20,000.00	\$10,000.00	\$0.00	\$30,000.00	\$0.00	\$0.00	\$30,000.00	\$0.00	\$0.00	\$0.00	\$0.00



Utr: KHERRERA
Rep: rptEstadoPresupuestoEgresos_FF

Universidad Tecnológica de Huejotzingo PUEBLA

Estado del Ejercicio del Presupuesto de Egresos por Fuente de Financiamiento Al 29/feb./2024

Fecha y hora de Impresión: 12/mar./2024 05:24 p. m.

Objeto del Gasto	Aprobado	Ampliaciones / (Reducciones)	Presupuesto Vigente	Presupuesto Disponible para Comprometer		Comprometido o No Devengado	Presupuesto Sin Devengar	Ejercido	Pagado	Cuentas por Pagar Deuda
				Comprometido	Devengado					
2141 Materiales, útiles y equipos menores de tecnologías de la	\$20,000.00	\$10,000.00	\$30,000.00	\$0.00	\$0.00	\$0.00	\$30,000.00	\$0.00	\$0.00	\$0.00
2160 Material de limpieza	\$250,000.00	-\$150,000.00	\$100,000.00	\$0.00	\$0.00	\$0.00	\$100,000.00	\$0.00	\$0.00	\$0.00
2161 Material de limpieza	\$250,000.00	-\$150,000.00	\$100,000.00	\$0.00	\$0.00	\$0.00	\$100,000.00	\$0.00	\$0.00	\$0.00
2180 Materiales para el registro e identificación de bienes y per	\$0.00	\$40,000.00	\$40,000.00	\$0.00	\$0.00	\$0.00	\$40,000.00	\$0.00	\$0.00	\$0.00
2181 Registro e identificación de bienes y personas	\$0.00	\$40,000.00	\$40,000.00	\$0.00	\$0.00	\$0.00	\$40,000.00	\$0.00	\$0.00	\$0.00
2200 ALIMENTOS Y UTENSILIOS	\$90,123.00	\$157,377.00	\$247,500.00	\$0.00	\$0.00	\$0.00	\$247,500.00	\$0.00	\$0.00	\$0.00
2210 Productos alimenticios para personas	\$60,123.00	\$182,377.00	\$242,500.00	\$0.00	\$0.00	\$0.00	\$242,500.00	\$0.00	\$0.00	\$0.00
2213 Productos alimenticios para el personal en las instalaciones	\$60,123.00	\$182,377.00	\$242,500.00	\$0.00	\$0.00	\$0.00	\$242,500.00	\$0.00	\$0.00	\$0.00
2230 Utensilios para el servicio de alimentación	\$30,000.00	-\$25,000.00	\$5,000.00	\$0.00	\$0.00	\$0.00	\$5,000.00	\$0.00	\$0.00	\$0.00
2231 Utensilios para el servicio de alimentación	\$30,000.00	-\$25,000.00	\$5,000.00	\$0.00	\$0.00	\$0.00	\$5,000.00	\$0.00	\$0.00	\$0.00
2400 MATERIALES Y ARTICULOS DE CONSTRUCCIÓN Y DE	\$0.00	\$109,037.00	\$109,037.00	\$0.00	\$0.00	\$0.00	\$109,037.00	\$0.00	\$0.00	\$0.00
2440 Madera y productos de madera	\$0.00	\$3,000.00	\$3,000.00	\$0.00	\$0.00	\$0.00	\$3,000.00	\$0.00	\$0.00	\$0.00
2441 Madera y productos de madera	\$0.00	\$3,000.00	\$3,000.00	\$0.00	\$0.00	\$0.00	\$3,000.00	\$0.00	\$0.00	\$0.00
2460 Material eléctrico y electrónico	\$0.00	\$86,037.00	\$86,037.00	\$0.00	\$0.00	\$0.00	\$86,037.00	\$0.00	\$0.00	\$0.00
2461 Material eléctrico y electrónico	\$0.00	\$86,037.00	\$86,037.00	\$0.00	\$0.00	\$0.00	\$86,037.00	\$0.00	\$0.00	\$0.00
2490 Otros materiales y artículos de construcción y reparación	\$0.00	\$20,000.00	\$20,000.00	\$0.00	\$0.00	\$0.00	\$20,000.00	\$0.00	\$0.00	\$0.00
2491 Otros materiales y artículos de construcción y reparación	\$0.00	\$20,000.00	\$20,000.00	\$0.00	\$0.00	\$0.00	\$20,000.00	\$0.00	\$0.00	\$0.00
2500 PRODUCTOS QUÍMICOS, FARMACÉUTICOS Y DE LABI	\$0.00	\$105,000.00	\$105,000.00	\$0.00	\$0.00	\$0.00	\$105,000.00	\$0.00	\$0.00	\$0.00
2510 Productos químicos básicos	\$0.00	\$30,000.00	\$30,000.00	\$0.00	\$0.00	\$0.00	\$30,000.00	\$0.00	\$0.00	\$0.00
2511 Productos químicos básicos	\$0.00	\$30,000.00	\$30,000.00	\$0.00	\$0.00	\$0.00	\$30,000.00	\$0.00	\$0.00	\$0.00
2530 Medicinas y productos farmacéuticos	\$0.00	\$50,000.00	\$50,000.00	\$0.00	\$0.00	\$0.00	\$50,000.00	\$0.00	\$0.00	\$0.00
2531 Medicinas y productos farmacéuticos	\$0.00	\$50,000.00	\$50,000.00	\$0.00	\$0.00	\$0.00	\$50,000.00	\$0.00	\$0.00	\$0.00
2540 Materiales, accesorios y suministros médicos	\$0.00	\$25,000.00	\$25,000.00	\$0.00	\$0.00	\$0.00	\$25,000.00	\$0.00	\$0.00	\$0.00
2541 Materiales, accesorios y suministros médicos	\$0.00	\$25,000.00	\$25,000.00	\$0.00	\$0.00	\$0.00	\$25,000.00	\$0.00	\$0.00	\$0.00
2600 COMBUSTIBLES, LUBRICANTES Y ADITIVOS	\$250,000.00	-\$153,400.00	\$96,600.00	\$0.00	\$0.00	\$0.00	\$96,600.00	\$0.00	\$0.00	\$0.00
2610 Combustibles, lubricantes y aditivos	\$250,000.00	-\$153,400.00	\$96,600.00	\$0.00	\$0.00	\$0.00	\$96,600.00	\$0.00	\$0.00	\$0.00
2612 Combustibles, lubricantes y aditivos para vehículos destir	\$250,000.00	-\$153,400.00	\$96,600.00	\$0.00	\$0.00	\$0.00	\$96,600.00	\$0.00	\$0.00	\$0.00
2900 HERRAMIENTAS, REFACCIONES Y ACCESORIOS MEN	\$100,000.00	\$27,500.00	\$127,500.00	\$0.00	\$0.00	\$0.00	\$127,500.00	\$0.00	\$0.00	\$0.00
2910 Herramientas menores	\$0.00	\$20,000.00	\$20,000.00	\$0.00	\$0.00	\$0.00	\$20,000.00	\$0.00	\$0.00	\$0.00
2911 Herramientas menores	\$0.00	\$20,000.00	\$20,000.00	\$0.00	\$0.00	\$0.00	\$20,000.00	\$0.00	\$0.00	\$0.00
2920 Refacciones y accesorios menores de edificios	\$0.00	\$3,500.00	\$3,500.00	\$0.00	\$0.00	\$0.00	\$3,500.00	\$0.00	\$0.00	\$0.00



Usr: KHERRERA

Rep: rptEstadoPresupuestoEgresos_FF

Universidad Tecnológica de Huejotzingo PUEBLA

Estado del Ejercicio del Presupuesto de Egresos por Fuente de Financiamiento Al 29/feb./2024

Fecha y hora de Impresión: 12/mar./2024 05:24 p. m.

Objeto del Gasto	Aprobado	Ampliaciones / (Reducciones)	Presupuesto Vigente	Presupuesto Disponible para Comprometer		Comprometido o No Devengado	Presupuesto Sin Devengar	Ejercido	Pagado	Cuentas por Pagar	Deuda
				Comprometido	Devengado						
2921 Refacciones y accesorios menores de edificios	\$0.00	\$3,500.00	\$3,500.00	\$0.00	\$0.00	\$0.00	\$3,500.00	\$0.00	\$0.00	\$0.00	\$0.00
2930 Refacciones y accesorios menores de mobiliario y equipo	\$0.00	\$1,000.00	\$1,000.00	\$0.00	\$0.00	\$0.00	\$1,000.00	\$0.00	\$0.00	\$0.00	\$0.00
2931 Refacciones y accesorios menores de mobiliario y equipo	\$0.00	\$1,000.00	\$1,000.00	\$0.00	\$0.00	\$0.00	\$1,000.00	\$0.00	\$0.00	\$0.00	\$0.00
2940 Refacciones y accesorios menores de equipo de cómputo	\$0.00	\$50,000.00	\$50,000.00	\$0.00	\$0.00	\$0.00	\$50,000.00	\$0.00	\$0.00	\$0.00	\$0.00
2941 Refacciones y accesorios menores para equipo de cómputo	\$0.00	\$50,000.00	\$50,000.00	\$0.00	\$0.00	\$0.00	\$50,000.00	\$0.00	\$0.00	\$0.00	\$0.00
2960 Refacciones y accesorios menores de equipo de transporte	\$100,000.00	-\$50,000.00	\$50,000.00	\$0.00	\$0.00	\$0.00	\$50,000.00	\$0.00	\$0.00	\$0.00	\$0.00
2961 Refacciones y accesorios menores de equipo de transporte	\$100,000.00	-\$50,000.00	\$50,000.00	\$0.00	\$0.00	\$0.00	\$50,000.00	\$0.00	\$0.00	\$0.00	\$0.00
2990 Refacciones y accesorios menores otros bienes muebles	\$0.00	\$3,000.00	\$3,000.00	\$0.00	\$0.00	\$0.00	\$3,000.00	\$0.00	\$0.00	\$0.00	\$0.00
2991 Refacciones y accesorios menores de otros bienes muebles	\$0.00	\$3,000.00	\$3,000.00	\$0.00	\$0.00	\$0.00	\$3,000.00	\$0.00	\$0.00	\$0.00	\$0.00
3000 SERVICIOS GENERALES	\$4,449,855.00	-\$850,125.00	\$3,769,727.00	\$157,301.00	\$157,301.00	\$0.00	\$3,612,426.00	\$0.00	\$0.00	\$157,301.00	\$157,301.00
3100 SERVICIOS BASICOS	\$252,125.00	-\$114,405.00	\$137,720.00	\$0.00	\$137,720.00	\$0.00	\$137,720.00	\$0.00	\$0.00	\$0.00	\$0.00
3170 Servicios de acceso de Internet, redes y procesamiento de datos	\$252,125.00	-\$116,405.00	\$135,720.00	\$0.00	\$135,720.00	\$0.00	\$135,720.00	\$0.00	\$0.00	\$0.00	\$0.00
3171 Servicios de acceso de Internet	\$252,125.00	-\$116,405.00	\$135,720.00	\$0.00	\$135,720.00	\$0.00	\$135,720.00	\$0.00	\$0.00	\$0.00	\$0.00
3180 Servicios postales y telegráficos	\$0.00	\$2,000.00	\$2,000.00	\$0.00	\$2,000.00	\$0.00	\$2,000.00	\$0.00	\$0.00	\$0.00	\$0.00
3181 Servicio postal	\$0.00	\$2,000.00	\$2,000.00	\$0.00	\$2,000.00	\$0.00	\$2,000.00	\$0.00	\$0.00	\$0.00	\$0.00
3200 SERVICIOS DE ARRENDAMIENTO	\$513,364.00	-\$202,310.00	\$311,054.00	\$0.00	\$311,054.00	\$0.00	\$311,054.00	\$0.00	\$0.00	\$0.00	\$0.00
3230 Arrendamiento de mobiliario y equipo de administración, equipo de oficina y similares	\$263,364.00	-\$102,310.00	\$161,054.00	\$0.00	\$161,054.00	\$0.00	\$161,054.00	\$0.00	\$0.00	\$0.00	\$0.00
3232 Arrendamiento de equipo y bienes informáticos	\$263,364.00	-\$102,310.00	\$161,054.00	\$0.00	\$161,054.00	\$0.00	\$161,054.00	\$0.00	\$0.00	\$0.00	\$0.00
3270 Arrendamiento de activos intangibles	\$250,000.00	-\$100,000.00	\$150,000.00	\$0.00	\$150,000.00	\$0.00	\$150,000.00	\$0.00	\$0.00	\$0.00	\$0.00
3271 Derechos de autor, patentes, regalías y otros	\$250,000.00	-\$100,000.00	\$150,000.00	\$0.00	\$150,000.00	\$0.00	\$150,000.00	\$0.00	\$0.00	\$0.00	\$0.00
3300 SERVICIOS PROFESIONALES, CIENTÍFICOS, TÉCNICO	\$1,511,610.00	-\$779,050.00	\$732,560.00	\$0.00	\$732,560.00	\$0.00	\$732,560.00	\$0.00	\$0.00	\$0.00	\$0.00
3310 Servicios legales, de contabilidad, auditoría y relacionado	\$430,000.00	-\$293,000.00	\$137,000.00	\$0.00	\$137,000.00	\$0.00	\$137,000.00	\$0.00	\$0.00	\$0.00	\$0.00
3311 Servicios relacionados con procedimientos jurisdiccionales	\$0.00	\$100,000.00	\$100,000.00	\$0.00	\$100,000.00	\$0.00	\$100,000.00	\$0.00	\$0.00	\$0.00	\$0.00
3312 Otros Servicios para la operación de programas	\$430,000.00	-\$393,000.00	\$37,000.00	\$0.00	\$37,000.00	\$0.00	\$37,000.00	\$0.00	\$0.00	\$0.00	\$0.00
3330 Servicios de consultoría administrativa, procesos, técnica	\$0.00	\$45,000.00	\$45,000.00	\$0.00	\$45,000.00	\$0.00	\$45,000.00	\$0.00	\$0.00	\$0.00	\$0.00
3333 Servicios relacionados con certificación de procesos	\$0.00	\$45,000.00	\$45,000.00	\$0.00	\$45,000.00	\$0.00	\$45,000.00	\$0.00	\$0.00	\$0.00	\$0.00
3340 Servicios de capacitación	\$0.00	\$70,000.00	\$70,000.00	\$0.00	\$70,000.00	\$0.00	\$70,000.00	\$0.00	\$0.00	\$0.00	\$0.00
3341 Capacitación institucional	\$0.00	\$70,000.00	\$70,000.00	\$0.00	\$70,000.00	\$0.00	\$70,000.00	\$0.00	\$0.00	\$0.00	\$0.00
3360 Servicios de apoyo administrativo, traducción, fotocopiado	\$0.00	\$45,000.00	\$45,000.00	\$0.00	\$45,000.00	\$0.00	\$45,000.00	\$0.00	\$0.00	\$0.00	\$0.00
3363 Servicio de impresión de documentos y papelería oficial	\$0.00	\$5,000.00	\$5,000.00	\$0.00	\$5,000.00	\$0.00	\$5,000.00	\$0.00	\$0.00	\$0.00	\$0.00
3364 Servicios de impresión de material informativo derivado de	\$0.00	\$40,000.00	\$40,000.00	\$0.00	\$40,000.00	\$0.00	\$40,000.00	\$0.00	\$0.00	\$0.00	\$0.00



Usr: KHERRERA
Rep: rptEstadoPresupuestoEgresos_FF

Universidad Tecnológica de Huejotzingo PUEBLA

Estado del Ejercicio del Presupuesto de Egresos por Fuente de Financiamiento Al 29/feb./2024

Fecha y hora de Impresión | 12/mar./2024
05:24 p. m.

Objeto del Gasto	Ampliaciones / (Reducciones)	Presupuesto Vigente	Comprometido	Presupuesto Disponible para Comprometer	Devengado	Comprometido o No Devengado	Presupuesto Sin Devengar	Ejercido	Pagado	Cuentas por Pagar Deuda
3380		\$1,081,610.00	-\$686,050.00	\$395,560.00	\$0.00	\$0.00	\$395,560.00	\$0.00	\$0.00	\$0.00
3381	Servicios de vigilancia	\$1,081,610.00	-\$686,050.00	\$395,560.00	\$0.00	\$0.00	\$395,560.00	\$0.00	\$0.00	\$0.00
3390	Servicios profesionales, científicos y técnicos integrales	\$0.00	\$40,000.00	\$40,000.00	\$0.00	\$0.00	\$40,000.00	\$0.00	\$0.00	\$0.00
3391	Servicios profesionales, científicos y técnicos integrales	\$0.00	\$40,000.00	\$40,000.00	\$0.00	\$0.00	\$40,000.00	\$0.00	\$0.00	\$0.00
3400	SERVICIOS FINANCIEROS, BANCARIOS Y COMERCIA	\$0.00	\$133,000.00	\$133,000.00	\$0.00	\$0.00	\$133,000.00	\$0.00	\$0.00	\$0.00
3410	Servicios financieros y bancarios	\$0.00	\$33,000.00	\$33,000.00	\$0.00	\$0.00	\$33,000.00	\$0.00	\$0.00	\$0.00
3411	Servicios financieros y bancarios	\$0.00	\$33,000.00	\$33,000.00	\$0.00	\$0.00	\$33,000.00	\$0.00	\$0.00	\$0.00
3450	Seguro de bienes patrimoniales	\$0.00	\$100,000.00	\$100,000.00	\$0.00	\$0.00	\$100,000.00	\$0.00	\$0.00	\$0.00
3451	Seguros de bienes patrimoniales	\$0.00	\$100,000.00	\$100,000.00	\$0.00	\$0.00	\$100,000.00	\$0.00	\$0.00	\$0.00
3500	SERVICIOS DE INSTALACIÓN, REPARACIÓN, MANTE	\$1,974,756.00	-\$799,780.00	\$1,174,976.00	\$0.00	\$0.00	\$1,174,976.00	\$0.00	\$0.00	\$0.00
3540	Instalación, reparación y mantenimiento de equipo e instr	\$0.00	\$20,000.00	\$20,000.00	\$0.00	\$0.00	\$20,000.00	\$0.00	\$0.00	\$0.00
3541	Instalación, reparación y mantenimiento de equipo e instr	\$0.00	\$20,000.00	\$20,000.00	\$0.00	\$0.00	\$20,000.00	\$0.00	\$0.00	\$0.00
3550	Reparación y mantenimiento de equipo de transporte	\$27,146.00	\$42,854.00	\$70,000.00	\$0.00	\$0.00	\$70,000.00	\$0.00	\$0.00	\$0.00
3551	Mantenimiento y conservación de vehículos terrestres, aé	\$27,146.00	\$42,854.00	\$70,000.00	\$0.00	\$0.00	\$70,000.00	\$0.00	\$0.00	\$0.00
3570	Instalación, reparación y mantenimiento de maquinaria, o	\$0.00	\$100,000.00	\$100,000.00	\$0.00	\$0.00	\$100,000.00	\$0.00	\$0.00	\$0.00
3571	Instalación, reparación y mantenimiento de maquinaria y	\$0.00	\$100,000.00	\$100,000.00	\$0.00	\$0.00	\$100,000.00	\$0.00	\$0.00	\$0.00
3580	Servicios de limpieza y manejo de desechos	\$1,242,350.00	-\$509,350.00	\$733,000.00	\$0.00	\$0.00	\$733,000.00	\$0.00	\$0.00	\$0.00
3581	Servicios de limpieza y manejo de desechos	\$1,242,350.00	-\$509,350.00	\$733,000.00	\$0.00	\$0.00	\$733,000.00	\$0.00	\$0.00	\$0.00
3590	Servicios de jardinería y fumigación	\$705,260.00	-\$453,284.00	\$251,976.00	\$0.00	\$0.00	\$251,976.00	\$0.00	\$0.00	\$0.00
3591	Servicios de jardinería y fumigación	\$705,260.00	-\$453,284.00	\$251,976.00	\$0.00	\$0.00	\$251,976.00	\$0.00	\$0.00	\$0.00
3700	SERVICIOS DE TRASLADOS Y VIATICOS	\$162,000.00	\$153,000.00	\$315,000.00	\$0.00	\$0.00	\$315,000.00	\$0.00	\$0.00	\$0.00
3710	Pasajes aéreos	\$0.00	\$30,000.00	\$30,000.00	\$0.00	\$0.00	\$30,000.00	\$0.00	\$0.00	\$0.00
3711	Pasajes aéreos nacionales	\$0.00	\$30,000.00	\$30,000.00	\$0.00	\$0.00	\$30,000.00	\$0.00	\$0.00	\$0.00
3720	Pasajes terrestres	\$0.00	\$25,000.00	\$25,000.00	\$0.00	\$0.00	\$25,000.00	\$0.00	\$0.00	\$0.00
3721	Pasajes terrestres nacionales	\$0.00	\$25,000.00	\$25,000.00	\$0.00	\$0.00	\$25,000.00	\$0.00	\$0.00	\$0.00
3750	Viáticos en el país	\$150,000.00	\$75,000.00	\$225,000.00	\$0.00	\$0.00	\$225,000.00	\$0.00	\$0.00	\$0.00
3751	Viáticos en el país	\$150,000.00	\$75,000.00	\$225,000.00	\$0.00	\$0.00	\$225,000.00	\$0.00	\$0.00	\$0.00
3790	Otros servicios de traslado y hospedaje	\$12,000.00	\$23,000.00	\$35,000.00	\$0.00	\$0.00	\$35,000.00	\$0.00	\$0.00	\$0.00
3791	Otros servicios de traslado y hospedaje	\$12,000.00	\$23,000.00	\$35,000.00	\$0.00	\$0.00	\$35,000.00	\$0.00	\$0.00	\$0.00
3900	OTROS SERVICIOS GENERALES	\$36,000.00	\$929,417.00	\$965,417.00	\$157,301.00	\$0.00	\$808,116.00	\$0.00	\$0.00	\$157,301.00
3920	Impuestos y derechos	\$36,000.00	-\$36,000.00	\$0.00	\$0.00	\$0.00	\$0.00	\$0.00	\$0.00	\$0.00



Ucr: KHERRERA
Rep.: rptEstadoPresupuestoEgresos_FF

Universidad Tecnológica de Huejotzingo PUEBLA

Estado del Ejercicio del Presupuesto de Egresos por Fuente de Financiamiento Al 29/feb./2024

Fecha y hora de Impresión
12/mar./2024
05:24 p. m.

Objeto del Gasto	Aprobado	Ampliaciones / (Reducciones)	Presupuesto Vigente	Presupuesto Disponible para Comprometer		Comprometido o No Devengado	Presupuesto Sin Devengar	Ejercido	Pagado	Cuentas por Pagar	Deuda
				Comprometido	Devengado						
3921 Otros impuestos y derechos	\$36,000.00	-\$36,000.00	\$0.00	\$0.00	\$0.00	\$0.00	\$0.00	\$0.00	\$0.00	\$0.00	\$0.00
3980 Impuesto sobre nóminas y otros que se deriven de una re	\$0.00	\$965,417.00	\$965,417.00	\$157,301.00	\$808,116.00	\$0.00	\$808,116.00	\$0.00	\$0.00	\$157,301.00	\$157,301.00
3981 Impuesto sobre nóminas y otros que se deriven de una re	\$0.00	\$965,417.00	\$965,417.00	\$157,301.00	\$808,116.00	\$0.00	\$808,116.00	\$0.00	\$0.00	\$157,301.00	\$157,301.00
SUBSIDIO ORDINARIO FEDERAL 2024	\$53,229,146.00	\$1,126,389.00	\$54,357,535.00	\$157,301.00	\$54,207,234.00	\$0.00	\$54,207,234.00	\$0.00	\$0.00	\$157,301.00	\$157,301.00
02 SUBSIDIO ORDINARIO ESTATAL 2024											
1000 SERVICIOS PERSONALES	\$52,034,764.00	-\$2,402,593.00	\$49,632,171.00	\$14,277,864.89	\$35,354,306.11	\$0.00	\$35,354,306.11	\$11,573,920.45	\$11,573,920.45	\$2,703,944.44	\$0.00
1100 REMUNERACIONES AL PERSONAL DE CARÁCTER PE	\$32,163,107.00	-\$5,870,572.00	\$26,292,535.00	\$8,260,562.96	\$18,031,972.04	\$0.00	\$18,031,972.04	\$8,260,562.96	\$8,260,562.96	\$0.00	\$0.00
1130 Sueldos base al personal permanente	\$32,163,107.00	-\$5,870,572.00	\$26,292,535.00	\$8,260,562.96	\$18,031,972.04	\$0.00	\$18,031,972.04	\$8,260,562.96	\$8,260,562.96	\$0.00	\$0.00
1132 Sueldo base al personal de confianza	\$32,163,107.00	-\$5,870,572.00	\$26,292,535.00	\$8,260,562.96	\$18,031,972.04	\$0.00	\$18,031,972.04	\$8,260,562.96	\$8,260,562.96	\$0.00	\$0.00
1200 REMUNERACIONES AL PERSONAL DE CARÁCTER TR	\$0.00	\$7,343,532.00	\$7,343,532.00	\$2,207,004.11	\$5,136,527.89	\$0.00	\$5,136,527.89	\$2,207,004.11	\$2,207,004.11	\$0.00	\$0.00
1220 Sueldos base al personal eventual	\$0.00	\$7,343,532.00	\$7,343,532.00	\$2,207,004.11	\$5,136,527.89	\$0.00	\$5,136,527.89	\$2,207,004.11	\$2,207,004.11	\$0.00	\$0.00
1221 Sueldos base al personal eventual	\$0.00	\$7,343,532.00	\$7,343,532.00	\$2,207,004.11	\$5,136,527.89	\$0.00	\$5,136,527.89	\$2,207,004.11	\$2,207,004.11	\$0.00	\$0.00
1300 REMUNERACIONES ADICIONALES Y ESPECIALES	\$6,091,418.00	-\$449,701.00	\$5,641,717.00	\$0.00	\$5,641,717.00	\$0.00	\$5,641,717.00	\$0.00	\$0.00	\$0.00	\$0.00
1320 Primas de vacaciones, dominical y gratificación de fin de	\$5,379,857.00	\$261,860.00	\$5,641,717.00	\$0.00	\$5,641,717.00	\$0.00	\$5,641,717.00	\$0.00	\$0.00	\$0.00	\$0.00
1321 Primas de vacaciones y dominical	\$1,806,179.00	\$98,197.00	\$1,904,376.00	\$0.00	\$1,904,376.00	\$0.00	\$1,904,376.00	\$0.00	\$0.00	\$0.00	\$0.00
1322 Aguinaldo o gratificación de fin de año	\$3,573,678.00	\$163,663.00	\$3,737,341.00	\$0.00	\$3,737,341.00	\$0.00	\$3,737,341.00	\$0.00	\$0.00	\$0.00	\$0.00
1340 Compensaciones	\$711,561.00	-\$711,561.00	\$0.00	\$0.00	\$0.00	\$0.00	\$0.00	\$0.00	\$0.00	\$0.00	\$0.00
1343 Compensación por adquisición de material didáctico	\$711,561.00	-\$711,561.00	\$0.00	\$0.00	\$0.00	\$0.00	\$0.00	\$0.00	\$0.00	\$0.00	\$0.00
1400 SEGURIDAD SOCIAL	\$6,432,621.00	\$827,842.00	\$7,260,463.00	\$2,886,322.20	\$4,374,140.80	\$0.00	\$4,374,140.80	\$190,599.50	\$190,599.50	\$2,695,722.70	\$0.00
1410 Aportaciones de seguridad social	\$5,789,359.00	\$798,383.00	\$6,587,742.00	\$2,690,688.75	\$3,897,053.25	\$0.00	\$3,897,053.25	\$190,599.50	\$190,599.50	\$2,500,089.25	\$0.00
1411 Aportaciones al Instituto de Seguridad y Servicios Sociale	\$5,789,359.00	\$798,383.00	\$6,587,742.00	\$2,690,688.75	\$3,897,053.25	\$0.00	\$3,897,053.25	\$190,599.50	\$190,599.50	\$2,500,089.25	\$0.00
1430 Aportaciones al sistema para el retiro	\$643,262.00	\$29,459.00	\$672,721.00	\$195,633.45	\$477,087.55	\$0.00	\$477,087.55	\$0.00	\$0.00	\$195,633.45	\$0.00
1431 Aportaciones al sistema de ahorro para el retiro	\$643,262.00	\$29,459.00	\$672,721.00	\$195,633.45	\$477,087.55	\$0.00	\$477,087.55	\$0.00	\$0.00	\$195,633.45	\$0.00
1500 OTRAS PRESTACIONES SOCIALES Y ECONÓMICAS	\$1,905,665.00	\$1,188,259.00	\$3,093,924.00	\$923,975.62	\$2,169,948.38	\$0.00	\$2,169,948.38	\$915,753.88	\$915,753.88	\$8,221.74	\$0.00
1530 Prestaciones y haberes de retiro	\$0.00	\$68,781.00	\$68,781.00	\$24,081.58	\$44,699.42	\$0.00	\$44,699.42	\$15,859.84	\$15,859.84	\$8,221.74	\$0.00
1531 Prestación de retiro	\$0.00	\$68,781.00	\$68,781.00	\$24,081.58	\$44,699.42	\$0.00	\$44,699.42	\$15,859.84	\$15,859.84	\$8,221.74	\$0.00
1540 Prestaciones contractuales	\$1,905,665.00	\$1,119,478.00	\$3,025,143.00	\$899,894.04	\$2,125,248.96	\$0.00	\$2,125,248.96	\$899,894.04	\$899,894.04	\$0.00	\$0.00
1543 Prestaciones establecidas por condiciones generales de l	\$1,905,665.00	\$1,119,478.00	\$3,025,143.00	\$899,894.04	\$2,125,248.96	\$0.00	\$2,125,248.96	\$899,894.04	\$899,894.04	\$0.00	\$0.00
1600 PREVISIONES	\$5,441,953.00	-\$5,441,953.00	\$0.00	\$0.00	\$0.00	\$0.00	\$0.00	\$0.00	\$0.00	\$0.00	\$0.00
1610 Provisiones de carácter laboral, económica y de seguridad	\$5,441,953.00	-\$5,441,953.00	\$0.00	\$0.00	\$0.00	\$0.00	\$0.00	\$0.00	\$0.00	\$0.00	\$0.00



Utr: KHERRERA

Rep: rptEstadoPresupuestoEgresos_FF

Universidad Tecnológica de Huejotzingo PUEBLA

Estado del Ejercicio del Presupuesto de Egresos por Fuente de Financiamiento Al 29/feb./2024

Fecha y hora de Impresión: 12/mar./2024 05:24 p. m.

Objeto del Gasto	Aprobado	Ampliaciones / (Reducciones)	Presupuesto Disponible para Comprometer		Comprometido o No Devengado	Presupuesto Sin Devengar	Ejercido	Pagado	Cuentas por Pagar L'euda
			Presupuesto Vigente	Comprometido					
1613 Otras medidas de carácter laboral y económico	\$5,441,953.00	-\$5,441,953.00	\$0.00	\$0.00	\$0.00	\$0.00	\$0.00	\$0.00	\$0.00
2000 MATERIALES Y SUMINISTROS	\$0.00	\$1,688,063.00	\$1,688,063.00	\$0.00	\$0.00	\$1,688,063.00	\$0.00	\$0.00	\$0.00
2100 MATERIALES DE ADMINISTRACIÓN, EMISIÓN DE DOC									
2110 Materiales, útiles y equipos menores de oficina	\$0.00	\$560,000.00	\$560,000.00	\$0.00	\$0.00	\$560,000.00	\$0.00	\$0.00	\$0.00
2111 Materiales, útiles y equipos menores de oficina	\$0.00	\$100,000.00	\$100,000.00	\$0.00	\$0.00	\$100,000.00	\$0.00	\$0.00	\$0.00
2140 Materiales, útiles y equipos menores de tecnologías de la	\$0.00	\$100,000.00	\$100,000.00	\$0.00	\$0.00	\$100,000.00	\$0.00	\$0.00	\$0.00
2141 Materiales, útiles y equipos menores de tecnologías de la	\$0.00	\$250,000.00	\$250,000.00	\$0.00	\$0.00	\$250,000.00	\$0.00	\$0.00	\$0.00
2160 Material de limpieza	\$0.00	\$250,000.00	\$250,000.00	\$0.00	\$0.00	\$250,000.00	\$0.00	\$0.00	\$0.00
2161 Material de limpieza	\$0.00	\$100,000.00	\$100,000.00	\$0.00	\$0.00	\$100,000.00	\$0.00	\$0.00	\$0.00
2180 Materiales para el registro e identificación de bienes y per	\$0.00	\$100,000.00	\$100,000.00	\$0.00	\$0.00	\$100,000.00	\$0.00	\$0.00	\$0.00
2181 Registro e identificación de bienes y personas	\$0.00	\$110,000.00	\$110,000.00	\$0.00	\$0.00	\$110,000.00	\$0.00	\$0.00	\$0.00
2200 ALIMENTOS Y UTENSILIOS	\$0.00	\$232,500.00	\$232,500.00	\$0.00	\$0.00	\$232,500.00	\$0.00	\$0.00	\$0.00
2210 Productos alimenticios para personas	\$0.00	\$207,500.00	\$207,500.00	\$0.00	\$0.00	\$207,500.00	\$0.00	\$0.00	\$0.00
2213 Productos alimenticios para el personal en las instalacion	\$0.00	\$207,500.00	\$207,500.00	\$0.00	\$0.00	\$207,500.00	\$0.00	\$0.00	\$0.00
2230 Utensilios para el servicio de alimentación	\$0.00	\$25,000.00	\$25,000.00	\$0.00	\$0.00	\$25,000.00	\$0.00	\$0.00	\$0.00
2231 Utensilios para el servicio de alimentación	\$0.00	\$25,000.00	\$25,000.00	\$0.00	\$0.00	\$25,000.00	\$0.00	\$0.00	\$0.00
2400 MATERIALES Y ARTICULOS DE CONSTRUCCIÓN Y DE	\$0.00	\$289,963.00	\$289,963.00	\$0.00	\$0.00	\$289,963.00	\$0.00	\$0.00	\$0.00
2430 Cal. yeso y productos de yeso	\$0.00	\$3,000.00	\$3,000.00	\$0.00	\$0.00	\$3,000.00	\$0.00	\$0.00	\$0.00
2431 Cal. yeso y productos de yeso	\$0.00	\$3,000.00	\$3,000.00	\$0.00	\$0.00	\$3,000.00	\$0.00	\$0.00	\$0.00
2450 Vidrio y productos de vidrio	\$0.00	\$8,000.00	\$8,000.00	\$0.00	\$0.00	\$8,000.00	\$0.00	\$0.00	\$0.00
2451 Vidrio y productos de vidrio	\$0.00	\$8,000.00	\$8,000.00	\$0.00	\$0.00	\$8,000.00	\$0.00	\$0.00	\$0.00
2460 Material eléctrico y electrónico	\$0.00	\$233,963.00	\$233,963.00	\$0.00	\$0.00	\$233,963.00	\$0.00	\$0.00	\$0.00
2461 Material eléctrico y electrónico	\$0.00	\$233,963.00	\$233,963.00	\$0.00	\$0.00	\$233,963.00	\$0.00	\$0.00	\$0.00
2470 Artículos metálicos para la construcción	\$0.00	\$15,000.00	\$15,000.00	\$0.00	\$0.00	\$15,000.00	\$0.00	\$0.00	\$0.00
2471 Artículos metálicos para la construcción	\$0.00	\$15,000.00	\$15,000.00	\$0.00	\$0.00	\$15,000.00	\$0.00	\$0.00	\$0.00
2490 Otros materiales y artículos de construcción y reparación	\$0.00	\$30,000.00	\$30,000.00	\$0.00	\$0.00	\$30,000.00	\$0.00	\$0.00	\$0.00
2491 Otros materiales y artículos de construcción y reparación	\$0.00	\$30,000.00	\$30,000.00	\$0.00	\$0.00	\$30,000.00	\$0.00	\$0.00	\$0.00
2500 PRODUCTOS QUÍMICOS, FARMACÉUTICOS Y DE LABI	\$0.00	\$268,000.00	\$268,000.00	\$0.00	\$0.00	\$268,000.00	\$0.00	\$0.00	\$0.00
2530 Medicinas y productos farmacéuticos	\$0.00	\$170,000.00	\$170,000.00	\$0.00	\$0.00	\$170,000.00	\$0.00	\$0.00	\$0.00
2531 Medicinas y productos farmacéuticos	\$0.00	\$170,000.00	\$170,000.00	\$0.00	\$0.00	\$170,000.00	\$0.00	\$0.00	\$0.00
2540 Materiales, accesorios y suministros médicos	\$0.00	\$43,000.00	\$43,000.00	\$0.00	\$0.00	\$43,000.00	\$0.00	\$0.00	\$0.00



Utr: KHERRERA

Rep: rptEstadoPresupuestoEgresos_FF

Universidad Tecnológica de Huejotzingo PUEBLA

Estado del Ejercicio del Presupuesto de Egresos por Fuente de Financiamiento Al 29/feb./2024

Fecha y hora de Impresión: 12/mar./2024 05:24 p. m.

Objeto del Gasto	Aprobado	Ampliaciones / (Reducciones)	Presupuesto Vigente	Presupuesto Disponible para Comprometer		Comprometido o No Devengado	Presupuesto Sin Devengar	Ejercicio	Pagado	Cuentas por Pagar	Deuda
				Comprometido	Devengado						
2541 Materiales, accesorios y suministros médicos	\$0.00	\$43,000.00	\$43,000.00	\$0.00	\$43,000.00	\$0.00	\$43,000.00	\$0.00	\$0.00	\$0.00	\$0.00
2550 Materiales, accesorios y suministros de laboratorio	\$0.00	\$3,000.00	\$3,000.00	\$0.00	\$3,000.00	\$0.00	\$3,000.00	\$0.00	\$0.00	\$0.00	\$0.00
2551 Materiales, accesorios y suministros de laboratorio	\$0.00	\$3,000.00	\$3,000.00	\$0.00	\$3,000.00	\$0.00	\$3,000.00	\$0.00	\$0.00	\$0.00	\$0.00
2560 Fibras sintéticas, hules, plásticos y derivados	\$0.00	\$16,000.00	\$16,000.00	\$0.00	\$16,000.00	\$0.00	\$16,000.00	\$0.00	\$0.00	\$0.00	\$0.00
2561 Fibras sintéticas, hules, plásticos y derivados	\$0.00	\$16,000.00	\$16,000.00	\$0.00	\$16,000.00	\$0.00	\$16,000.00	\$0.00	\$0.00	\$0.00	\$0.00
2590 Otros productos químicos	\$0.00	\$36,000.00	\$36,000.00	\$0.00	\$36,000.00	\$0.00	\$36,000.00	\$0.00	\$0.00	\$0.00	\$0.00
2591 Otros productos químicos	\$0.00	\$36,000.00	\$36,000.00	\$0.00	\$36,000.00	\$0.00	\$36,000.00	\$0.00	\$0.00	\$0.00	\$0.00
2600 COMBUSTIBLES, LUBRICANTES Y ADITIVOS	\$0.00	\$96,600.00	\$96,600.00	\$0.00	\$96,600.00	\$0.00	\$96,600.00	\$0.00	\$0.00	\$0.00	\$0.00
2610 Combustibles, lubricantes y aditivos	\$0.00	\$96,600.00	\$96,600.00	\$0.00	\$96,600.00	\$0.00	\$96,600.00	\$0.00	\$0.00	\$0.00	\$0.00
2612 Combustibles, lubricantes y aditivos para vehículos destir	\$0.00	\$96,600.00	\$96,600.00	\$0.00	\$96,600.00	\$0.00	\$96,600.00	\$0.00	\$0.00	\$0.00	\$0.00
2700 VESTUARIO, BLANCOS, PRENDAS DE PROTECCIÓN Y	\$0.00	\$86,000.00	\$86,000.00	\$0.00	\$86,000.00	\$0.00	\$86,000.00	\$0.00	\$0.00	\$0.00	\$0.00
2720 Prendas de seguridad y protección personal	\$0.00	\$30,000.00	\$30,000.00	\$0.00	\$30,000.00	\$0.00	\$30,000.00	\$0.00	\$0.00	\$0.00	\$0.00
2721 Prendas de seguridad y protección personal	\$0.00	\$30,000.00	\$30,000.00	\$0.00	\$30,000.00	\$0.00	\$30,000.00	\$0.00	\$0.00	\$0.00	\$0.00
2730 Artículos deportivos	\$0.00	\$40,000.00	\$40,000.00	\$0.00	\$40,000.00	\$0.00	\$40,000.00	\$0.00	\$0.00	\$0.00	\$0.00
2731 Artículos deportivos	\$0.00	\$40,000.00	\$40,000.00	\$0.00	\$40,000.00	\$0.00	\$40,000.00	\$0.00	\$0.00	\$0.00	\$0.00
2740 Productos textiles	\$0.00	\$16,000.00	\$16,000.00	\$0.00	\$16,000.00	\$0.00	\$16,000.00	\$0.00	\$0.00	\$0.00	\$0.00
2741 Productos textiles	\$0.00	\$16,000.00	\$16,000.00	\$0.00	\$16,000.00	\$0.00	\$16,000.00	\$0.00	\$0.00	\$0.00	\$0.00
2900 HERRAMIENTAS, REFACCIONES Y ACCESORIOS MEN	\$0.00	\$155,000.00	\$155,000.00	\$0.00	\$155,000.00	\$0.00	\$155,000.00	\$0.00	\$0.00	\$0.00	\$0.00
2910 Herramientas menores	\$0.00	\$55,000.00	\$55,000.00	\$0.00	\$55,000.00	\$0.00	\$55,000.00	\$0.00	\$0.00	\$0.00	\$0.00
2911 Herramientas menores	\$0.00	\$55,000.00	\$55,000.00	\$0.00	\$55,000.00	\$0.00	\$55,000.00	\$0.00	\$0.00	\$0.00	\$0.00
2940 Refacciones y accesorios menores de equipo de cómput	\$0.00	\$100,000.00	\$100,000.00	\$0.00	\$100,000.00	\$0.00	\$100,000.00	\$0.00	\$0.00	\$0.00	\$0.00
2941 Refacciones y accesorios menores para equipo de cómput	\$0.00	\$100,000.00	\$100,000.00	\$0.00	\$100,000.00	\$0.00	\$100,000.00	\$0.00	\$0.00	\$0.00	\$0.00
3000 SERVICIOS GENERALES	\$1,194,382.00	\$1,843,330.48	\$3,037,712.48	\$170,940.21	\$2,866,772.27	\$170,940.21	\$2,866,772.27	\$170,940.21	\$170,940.21	\$170,940.21	\$0.00
3100 SERVICIOS BÁSICOS	\$0.00	\$170,720.00	\$170,720.00	\$0.00	\$170,720.00	\$0.00	\$170,720.00	\$0.00	\$0.00	\$0.00	\$0.00
3120 Gas	\$0.00	\$33,000.00	\$33,000.00	\$0.00	\$33,000.00	\$0.00	\$33,000.00	\$0.00	\$0.00	\$0.00	\$0.00
3121 Servicio de gas	\$0.00	\$33,000.00	\$33,000.00	\$0.00	\$33,000.00	\$0.00	\$33,000.00	\$0.00	\$0.00	\$0.00	\$0.00
3170 Servicios de acceso de Internet, redes y procesamiento d	\$0.00	\$135,720.00	\$135,720.00	\$0.00	\$135,720.00	\$0.00	\$135,720.00	\$0.00	\$0.00	\$0.00	\$0.00
3171 Servicios de acceso de internet	\$0.00	\$135,720.00	\$135,720.00	\$0.00	\$135,720.00	\$0.00	\$135,720.00	\$0.00	\$0.00	\$0.00	\$0.00
3180 Servicios postales y telegráficos	\$0.00	\$2,000.00	\$2,000.00	\$0.00	\$2,000.00	\$0.00	\$2,000.00	\$0.00	\$0.00	\$0.00	\$0.00
3181 Servicio postal	\$0.00	\$2,000.00	\$2,000.00	\$0.00	\$2,000.00	\$0.00	\$2,000.00	\$0.00	\$0.00	\$0.00	\$0.00
3200 SERVICIOS DE ARRENDAMIENTO	\$0.00	\$80,528.00	\$80,528.00	\$0.00	\$80,528.00	\$0.00	\$80,528.00	\$0.00	\$0.00	\$0.00	\$0.00



Usr: KHERRERA

Rep: rptEstadoPresupuestoEgresos_FF

Universidad Tecnológica de Huejotzingo PUEBLA

Estado del Ejercicio del Presupuesto de Egresos por Fuente de Financiamiento Al 29/feb./2024

Fecha y 12/mar./2024

hora de Impresion 05:24 p. m.

Objeto del Gasto	Aprobado	Ampliaciones / (Reducciones)	Presupuesto Disponible para		Comprometid o No Levengado	Presupuesto Sin Devengar	Ejercido	Pagado	Cuentas por Pagar Deuda
			Vigente	Comprometer					
3230	\$0.00	\$80,528.00	\$80,528.00	\$0.00	\$0.00	\$80,528.00	\$0.00	\$0.00	\$0.00
3232	\$0.00	\$80,528.00	\$80,528.00	\$0.00	\$0.00	\$80,528.00	\$0.00	\$0.00	\$0.00
3300	\$147,500.00	\$781,119.00	\$928,619.00	\$0.00	\$0.00	\$928,619.00	\$0.00	\$0.00	\$0.00
3310	\$147,500.00	\$63,000.00	\$210,500.00	\$0.00	\$0.00	\$210,500.00	\$0.00	\$0.00	\$0.00
3311	\$147,500.00	\$0.00	\$147,500.00	\$0.00	\$0.00	\$147,500.00	\$0.00	\$0.00	\$0.00
3312	\$0.00	\$63,000.00	\$63,000.00	\$0.00	\$0.00	\$63,000.00	\$0.00	\$0.00	\$0.00
3330	\$0.00	\$60,000.00	\$60,000.00	\$0.00	\$0.00	\$60,000.00	\$0.00	\$0.00	\$0.00
3333	\$0.00	\$60,000.00	\$60,000.00	\$0.00	\$0.00	\$60,000.00	\$0.00	\$0.00	\$0.00
3340	\$0.00	\$172,559.00	\$172,559.00	\$0.00	\$0.00	\$172,559.00	\$0.00	\$0.00	\$0.00
3341	\$0.00	\$172,559.00	\$172,559.00	\$0.00	\$0.00	\$172,559.00	\$0.00	\$0.00	\$0.00
3360	\$0.00	\$30,000.00	\$30,000.00	\$0.00	\$0.00	\$30,000.00	\$0.00	\$0.00	\$0.00
3364	\$0.00	\$30,000.00	\$30,000.00	\$0.00	\$0.00	\$30,000.00	\$0.00	\$0.00	\$0.00
3380	\$0.00	\$395,560.00	\$395,560.00	\$0.00	\$0.00	\$395,560.00	\$0.00	\$0.00	\$0.00
3381	\$0.00	\$395,560.00	\$395,560.00	\$0.00	\$0.00	\$395,560.00	\$0.00	\$0.00	\$0.00
3390	\$0.00	\$60,000.00	\$60,000.00	\$0.00	\$0.00	\$60,000.00	\$0.00	\$0.00	\$0.00
3391	\$0.00	\$60,000.00	\$60,000.00	\$0.00	\$0.00	\$60,000.00	\$0.00	\$0.00	\$0.00
3400	\$0.00	\$63,363.48	\$63,363.48	\$14,214.21	\$0.00	\$49,149.27	\$14,214.21	\$14,214.21	\$0.00
3410	\$0.00	\$63,363.48	\$63,363.48	\$14,214.21	\$0.00	\$49,149.27	\$14,214.21	\$14,214.21	\$0.00
3411	\$0.00	\$63,363.48	\$63,363.48	\$14,214.21	\$0.00	\$49,149.27	\$14,214.21	\$14,214.21	\$0.00
3500	\$0.00	\$1,233,976.00	\$1,233,976.00	\$0.00	\$0.00	\$1,233,976.00	\$0.00	\$0.00	\$0.00
3520	\$0.00	\$10,000.00	\$10,000.00	\$0.00	\$0.00	\$10,000.00	\$0.00	\$0.00	\$0.00
3521	\$0.00	\$10,000.00	\$10,000.00	\$0.00	\$0.00	\$10,000.00	\$0.00	\$0.00	\$0.00
3530	\$0.00	\$15,000.00	\$15,000.00	\$0.00	\$0.00	\$15,000.00	\$0.00	\$0.00	\$0.00
3531	\$0.00	\$15,000.00	\$15,000.00	\$0.00	\$0.00	\$15,000.00	\$0.00	\$0.00	\$0.00
3540	\$0.00	\$32,000.00	\$32,000.00	\$0.00	\$0.00	\$32,000.00	\$0.00	\$0.00	\$0.00
3541	\$0.00	\$32,000.00	\$32,000.00	\$0.00	\$0.00	\$32,000.00	\$0.00	\$0.00	\$0.00
3550	\$0.00	\$115,000.00	\$115,000.00	\$0.00	\$0.00	\$115,000.00	\$0.00	\$0.00	\$0.00
3551	\$0.00	\$115,000.00	\$115,000.00	\$0.00	\$0.00	\$115,000.00	\$0.00	\$0.00	\$0.00
3570	\$0.00	\$100,000.00	\$100,000.00	\$0.00	\$0.00	\$100,000.00	\$0.00	\$0.00	\$0.00
3571	\$0.00	\$100,000.00	\$100,000.00	\$0.00	\$0.00	\$100,000.00	\$0.00	\$0.00	\$0.00
3580	\$0.00	\$720,000.00	\$720,000.00	\$0.00	\$0.00	\$720,000.00	\$0.00	\$0.00	\$0.00

Universidad Tecnológica de Huejotzingo PUEBLA

Estado del Ejercicio del Presupuesto de Egresos por Fuente de Financiamiento Al 29/feb./2024

Ustr: KHERRERA

Rep: rptEstadoPresupuestoEgresos_FF

Fecha y hora de Impresión: 12/mar./2024 05:24 p. m.

Objeto del Gasto	Aprobado	Ampliaciones / (Reducciones)	Presupuesto Vigente	Comprometido	Presupuesto Disponible para Comprometer		Comprometido o No Devengado	Presupuesto Sin Devengar	Ejercido	Pagado	Cuentas por Pagar Deuda
					Comprometido	Disponible para Comprometer					
3581 Servicios de limpieza y manejo de desechos	\$0.00	\$720,000.00	\$720,000.00	\$0.00	\$720,000.00	\$0.00	\$0.00	\$720,000.00	\$0.00	\$0.00	\$0.00
3590 Servicios de jardinería y fumigación	\$0.00	\$241,976.00	\$241,976.00	\$0.00	\$241,976.00	\$0.00	\$0.00	\$241,976.00	\$0.00	\$0.00	\$0.00
3591 Servicios de jardinería y fumigación	\$0.00	\$241,976.00	\$241,976.00	\$0.00	\$241,976.00	\$0.00	\$0.00	\$241,976.00	\$0.00	\$0.00	\$0.00
3700 SERVICIOS DE TRASLADOS Y VIÁTICOS	\$1,046,882.00	-\$1,031,882.00	\$15,000.00	\$0.00	\$15,000.00	\$0.00	\$0.00	\$15,000.00	\$0.00	\$0.00	\$0.00
3750 Viáticos en el país	\$1,046,882.00	-\$1,046,882.00	\$0.00	\$0.00	\$0.00	\$0.00	\$0.00	\$0.00	\$0.00	\$0.00	\$0.00
3751 Viáticos en el país	\$1,046,882.00	-\$1,046,882.00	\$0.00	\$0.00	\$0.00	\$0.00	\$0.00	\$0.00	\$0.00	\$0.00	\$0.00
3790 Otros servicios de traslado y hospedaje	\$0.00	\$15,000.00	\$15,000.00	\$0.00	\$15,000.00	\$0.00	\$0.00	\$15,000.00	\$0.00	\$0.00	\$0.00
3791 Otros servicios de traslado y hospedaje	\$0.00	\$15,000.00	\$15,000.00	\$0.00	\$15,000.00	\$0.00	\$0.00	\$15,000.00	\$0.00	\$0.00	\$0.00
3900 OTROS SERVICIOS GENERALES	\$0.00	\$545,506.00	\$545,506.00	\$156,726.00	\$388,780.00	\$0.00	\$0.00	\$388,780.00	\$156,726.00	\$156,726.00	\$0.00
3980 Impuesto sobre nóminas y otros que se derivan de una re	\$0.00	\$545,506.00	\$545,506.00	\$156,726.00	\$388,780.00	\$0.00	\$0.00	\$388,780.00	\$156,726.00	\$156,726.00	\$0.00
3981 Impuesto sobre nóminas y otros que se derivan de una re	\$0.00	\$545,506.00	\$545,506.00	\$156,726.00	\$388,780.00	\$0.00	\$0.00	\$388,780.00	\$156,726.00	\$156,726.00	\$0.00
SUBSIDIO ORDINARIO ESTATAL 2024	\$53,229,146.00	-\$1,128,800.88	\$54,357,946.48	\$14,448,805.10	\$39,909,141.38	\$0.00	\$0.00	\$39,909,141.38	\$11,744,860.86	\$11,744,860.86	\$2,705,944.44

03 INGRESOS PROPIOS 2024

2000 MATERIALES Y SUMINISTROS	\$100,000.00	-\$9,883.68	\$90,316.32	\$48,300.00	\$42,016.32	\$0.00	\$0.00	\$42,016.32	\$48,300.00	\$48,300.00	\$0.00
2100 MATERIALES DE ADMINISTRACIÓN, EMISIÓN DE DOC	\$100,000.00	-\$57,983.68	\$42,016.32	\$0.00	\$42,016.32	\$0.00	\$0.00	\$42,016.32	\$0.00	\$0.00	\$0.00
2150 Material impreso e información digital	\$100,000.00	-\$57,983.68	\$42,016.32	\$0.00	\$42,016.32	\$0.00	\$0.00	\$42,016.32	\$0.00	\$0.00	\$0.00
2151 Material impreso e información digital	\$100,000.00	-\$57,983.68	\$42,016.32	\$0.00	\$42,016.32	\$0.00	\$0.00	\$42,016.32	\$0.00	\$0.00	\$0.00
2600 COMBUSTIBLES, LUBRICANTES Y ADITIVOS	\$0.00	\$48,300.00	\$48,300.00	\$48,300.00	\$0.00	\$0.00	\$0.00	\$0.00	\$48,300.00	\$48,300.00	\$0.00
2610 Combustibles, lubricantes y aditivos	\$0.00	\$48,300.00	\$48,300.00	\$48,300.00	\$0.00	\$0.00	\$0.00	\$0.00	\$48,300.00	\$48,300.00	\$0.00
2612 Combustibles, lubricantes y aditivos para vehículos destir	\$0.00	\$48,300.00	\$48,300.00	\$48,300.00	\$0.00	\$0.00	\$0.00	\$0.00	\$48,300.00	\$48,300.00	\$0.00
3000 SERVICIOS GENERALES	\$3,156,953.00	\$14,978.96	\$3,171,931.96	\$136,214.26	\$3,035,717.70	\$0.00	\$0.00	\$3,035,717.70	\$136,214.26	\$136,214.26	\$0.00
3100 SERVICIOS BÁSICOS	\$278,800.00	-\$1,340.61	\$277,459.39	\$121,366.00	\$156,093.39	\$0.00	\$0.00	\$156,093.39	\$121,366.00	\$121,366.00	\$0.00
3110 Energía eléctrica	\$224,000.00	\$0.00	\$224,000.00	\$121,366.00	\$102,634.00	\$0.00	\$0.00	\$102,634.00	\$121,366.00	\$121,366.00	\$0.00
3111 Servicio de energía eléctrica	\$224,000.00	\$0.00	\$224,000.00	\$121,366.00	\$102,634.00	\$0.00	\$0.00	\$102,634.00	\$121,366.00	\$121,366.00	\$0.00
3120 Gas	\$34,800.00	-\$1,340.61	\$33,459.39	\$0.00	\$33,459.39	\$0.00	\$0.00	\$33,459.39	\$0.00	\$0.00	\$0.00
3121 Servicio de gas	\$34,800.00	-\$1,340.61	\$33,459.39	\$0.00	\$33,459.39	\$0.00	\$0.00	\$33,459.39	\$0.00	\$0.00	\$0.00
3140 Telefonía tradicional	\$20,000.00	\$0.00	\$20,000.00	\$0.00	\$20,000.00	\$0.00	\$0.00	\$20,000.00	\$0.00	\$0.00	\$0.00
3141 Servicio telefónico convencional	\$20,000.00	\$0.00	\$20,000.00	\$0.00	\$20,000.00	\$0.00	\$0.00	\$20,000.00	\$0.00	\$0.00	\$0.00
3200 SERVICIOS DE ARRENDAMIENTO	\$0.00	\$8,002.84	\$8,002.84	\$8,002.84	\$0.00	\$0.00	\$0.00	\$0.00	\$8,002.84	\$8,002.84	\$0.00
3270 Arrendamiento de activos intangibles	\$0.00	\$8,002.84	\$8,002.84	\$8,002.84	\$0.00	\$0.00	\$0.00	\$0.00	\$8,002.84	\$8,002.84	\$0.00

Universidad Tecnológica de Huejotzingo PUEBLA

Estado del Ejercicio del Presupuesto de Egresos por Fuente de Financiamiento Al 29/feb./2024

Utr: KHERRERA
Rep: rptEstadoPresupuestoEgresos_FF

Fecha y hora de Impresión: 12/mar./2024 05:24 p. m.

Objeto del Gasto	Unidad Administrativa	Aprobado	Ampliaciones / (Reducciones)	Presupuesto Vigente	Presupuesto Disponible para Comprometer		Comprometido o No Devengado	Presupuesto Sin Devengar	Ejercicio	Pagado	Cuentas por Pagar Deude
					Comprometido	Devengado					
3271	Derechos de autor, patentes, regalías y otros	\$0.00	\$8,002.84	\$6,002.84	\$8,002.84	\$0.00	\$0.00	\$0.00	\$8,002.84	\$8,002.84	\$0.00
3300	SERVICIOS PROFESIONALES, CIENTIFICOS, TECNICO	\$1,098,438.00	\$0.00	\$1,098,438.00	\$3,800.00	\$1,094,638.00	\$0.00	\$1,094,638.00	\$3,800.00	\$3,800.00	\$0.00
3330	Servicios de consultoría administrativa, procesos, técnica	\$200,500.00	-\$3,800.00	\$196,700.00	\$0.00	\$196,700.00	\$0.00	\$196,700.00	\$0.00	\$0.00	\$0.00
3333	Servicios relacionados con certificación de procesos	\$200,500.00	-\$3,800.00	\$196,700.00	\$0.00	\$196,700.00	\$0.00	\$196,700.00	\$0.00	\$0.00	\$0.00
3340	Servicios de capacitación	\$0.00	\$3,800.00	\$3,800.00	\$3,800.00	\$0.00	\$0.00	\$0.00	\$3,800.00	\$3,800.00	\$0.00
3341	Capacitación institucional	\$0.00	\$3,800.00	\$3,800.00	\$3,800.00	\$0.00	\$0.00	\$0.00	\$3,800.00	\$3,800.00	\$0.00
3390	Servicios profesionales, científicos y técnicos integrales	\$897,938.00	\$0.00	\$897,938.00	\$0.00	\$897,938.00	\$0.00	\$897,938.00	\$0.00	\$0.00	\$0.00
3391	Servicios profesionales, científicos y técnicos integrales	\$897,938.00	\$0.00	\$897,938.00	\$0.00	\$897,938.00	\$0.00	\$897,938.00	\$0.00	\$0.00	\$0.00
3400	SERVICIOS FINANCIEROS, BANCARIOS Y COMERCIA	\$0.00	\$3,046.09	\$3,046.09	\$3,045.42	\$0.67	\$0.00	\$0.67	\$3,045.42	\$3,045.42	\$0.00
3410	Servicios financieros y bancarios	\$0.00	\$3,046.09	\$3,046.09	\$3,045.42	\$0.67	\$0.00	\$0.67	\$3,045.42	\$3,045.42	\$0.00
3411	Servicios financieros y bancarios	\$0.00	\$3,046.09	\$3,046.09	\$3,045.42	\$0.67	\$0.00	\$0.67	\$3,045.42	\$3,045.42	\$0.00
3800	SERVICIOS OFICIALES	\$386,758.30	\$0.00	\$386,758.30	\$0.00	\$386,758.30	\$0.00	\$386,758.30	\$0.00	\$0.00	\$0.00
3820	Gastos de orden social y cultural	\$386,758.30	\$0.00	\$386,758.30	\$0.00	\$386,758.30	\$0.00	\$386,758.30	\$0.00	\$0.00	\$0.00
3821	Gastos de orden social	\$386,758.30	\$0.00	\$386,758.30	\$0.00	\$386,758.30	\$0.00	\$386,758.30	\$0.00	\$0.00	\$0.00
3900	OTROS SERVICIOS GENERALES	\$1,392,956.70	\$5,270.64	\$1,398,227.34	\$0.00	\$1,398,227.34	\$0.00	\$1,398,227.34	\$0.00	\$0.00	\$0.00
3980	Impuesto sobre nóminas y otros que se deriven de una re	\$1,020,000.00	-\$23.97	\$1,019,976.03	\$0.00	\$1,019,976.03	\$0.00	\$1,019,976.03	\$0.00	\$0.00	\$0.00
3981	Impuesto sobre nóminas y otros que se deriven de una re	\$1,020,000.00	-\$23.97	\$1,019,976.03	\$0.00	\$1,019,976.03	\$0.00	\$1,019,976.03	\$0.00	\$0.00	\$0.00
3990	Otros servicios generales	\$372,956.70	\$5,294.61	\$378,251.31	\$0.00	\$378,251.31	\$0.00	\$378,251.31	\$0.00	\$0.00	\$0.00
3993	Otros servicios generales	\$372,956.70	\$5,294.61	\$378,251.31	\$0.00	\$378,251.31	\$0.00	\$378,251.31	\$0.00	\$0.00	\$0.00
INGRESOS PROPIOS 2024		\$3,256,953.00	\$5,295.28	\$3,262,248.28	\$184,514.26	\$3,077,734.02	\$0.00	\$3,077,734.02	\$184,514.26	\$184,514.26	\$0.00
04 CAPTACIÓN DE DERECHOS 2024											
2000	MATERIALES Y SUMINISTROS	\$2,869,850.00	\$0.00	\$2,869,850.00	\$0.00	\$2,869,850.00	\$0.00	\$2,869,850.00	\$0.00	\$0.00	\$0.00
2100	MATERIALES DE ADMINISTRACIÓN, EMISIÓN DE DOC	\$1,770,420.00	\$0.00	\$1,770,420.00	\$0.00	\$1,770,420.00	\$0.00	\$1,770,420.00	\$0.00	\$0.00	\$0.00
2110	Materiales, útiles y equipos menores de oficina	\$870,420.00	\$0.00	\$870,420.00	\$0.00	\$870,420.00	\$0.00	\$870,420.00	\$0.00	\$0.00	\$0.00
2111	Materiales, útiles y equipos menores de oficina	\$870,420.00	\$0.00	\$870,420.00	\$0.00	\$870,420.00	\$0.00	\$870,420.00	\$0.00	\$0.00	\$0.00
2160	Material de limpieza	\$900,000.00	\$0.00	\$900,000.00	\$0.00	\$900,000.00	\$0.00	\$900,000.00	\$0.00	\$0.00	\$0.00
2161	Material de limpieza	\$900,000.00	\$0.00	\$900,000.00	\$0.00	\$900,000.00	\$0.00	\$900,000.00	\$0.00	\$0.00	\$0.00
2400	MATERIALES Y ARTICULOS DE CONSTRUCCIÓN Y DE	\$188,405.00	\$0.00	\$188,405.00	\$0.00	\$188,405.00	\$0.00	\$188,405.00	\$0.00	\$0.00	\$0.00
2420	Cemento y productos de concreto	\$25,685.00	\$0.00	\$25,685.00	\$0.00	\$25,685.00	\$0.00	\$25,685.00	\$0.00	\$0.00	\$0.00
2421	Cemento y productos de concreto	\$25,685.00	\$0.00	\$25,685.00	\$0.00	\$25,685.00	\$0.00	\$25,685.00	\$0.00	\$0.00	\$0.00

Universidad Tecnológica de Huejotzingo PUEBLA

Estado del Ejercicio del Presupuesto de Egresos por Fuente de Financiamiento Al 29/feb./2024

Utr: KHERRETA

Rep: rptEstadoPresupuestoEgresos_FF

Fecha y 12/mar./2024

hora de Impresión 05:24 p. m.

Objeto del Gasto	Aprobado	Ampliaciones / (Reducciones)	Presupuesto Vigente	Comprometido	Presupuesto Disponible para Comprometer	Devengado	Comprometido o No Devengado	Presupuesto Sin Devengar	Ejercicio	Pagado	Cuentas por Pagar	
											Deuda	Deuda
2430 Cal. yeso y productos de yeso	\$2,720.00	\$0.00	\$2,720.00	\$0.00	\$2,720.00	\$0.00	\$0.00	\$2,720.00	\$0.00	\$0.00	\$0.00	\$0.00
2431 Cal. yeso y productos de yeso	\$2,720.00	\$0.00	\$2,720.00	\$0.00	\$2,720.00	\$0.00	\$0.00	\$2,720.00	\$0.00	\$0.00	\$0.00	\$0.00
2460 Material eléctrico y electrónico	\$50,000.00	\$0.00	\$50,000.00	\$0.00	\$50,000.00	\$0.00	\$0.00	\$50,000.00	\$0.00	\$0.00	\$0.00	\$0.00
2461 Material eléctrico y electrónico	\$50,000.00	\$0.00	\$50,000.00	\$0.00	\$50,000.00	\$0.00	\$0.00	\$50,000.00	\$0.00	\$0.00	\$0.00	\$0.00
2470 Artículos metálicos para la construcción	\$10,000.00	\$0.00	\$10,000.00	\$0.00	\$10,000.00	\$0.00	\$0.00	\$10,000.00	\$0.00	\$0.00	\$0.00	\$0.00
2471 Artículos metálicos para la construcción	\$10,000.00	\$0.00	\$10,000.00	\$0.00	\$10,000.00	\$0.00	\$0.00	\$10,000.00	\$0.00	\$0.00	\$0.00	\$0.00
2490 Otros materiales y artículos de construcción y reparación	\$100,000.00	\$0.00	\$100,000.00	\$0.00	\$100,000.00	\$0.00	\$0.00	\$100,000.00	\$0.00	\$0.00	\$0.00	\$0.00
2491 Otros materiales y artículos de construcción y reparación	\$100,000.00	\$0.00	\$100,000.00	\$0.00	\$100,000.00	\$0.00	\$0.00	\$100,000.00	\$0.00	\$0.00	\$0.00	\$0.00
2500 PRODUCTOS QUÍMICOS, FARMACÉUTICOS Y DE LABORATORIO	\$48,423.00	\$0.00	\$48,423.00	\$0.00	\$48,423.00	\$0.00	\$0.00	\$48,423.00	\$0.00	\$0.00	\$0.00	\$0.00
2510 Productos químicos básicos	\$48,423.00	\$0.00	\$48,423.00	\$0.00	\$48,423.00	\$0.00	\$0.00	\$48,423.00	\$0.00	\$0.00	\$0.00	\$0.00
2511 Productos químicos básicos	\$48,423.00	\$0.00	\$48,423.00	\$0.00	\$48,423.00	\$0.00	\$0.00	\$48,423.00	\$0.00	\$0.00	\$0.00	\$0.00
2600 COMBUSTIBLES, LUBRICANTES Y ADITIVOS	\$862,602.00	\$0.00	\$862,602.00	\$0.00	\$862,602.00	\$0.00	\$0.00	\$862,602.00	\$0.00	\$0.00	\$0.00	\$0.00
2610 Combustibles, lubricantes y aditivos	\$862,602.00	\$0.00	\$862,602.00	\$0.00	\$862,602.00	\$0.00	\$0.00	\$862,602.00	\$0.00	\$0.00	\$0.00	\$0.00
2612 Combustibles, lubricantes y aditivos para vehículos destier	\$862,602.00	\$0.00	\$862,602.00	\$0.00	\$862,602.00	\$0.00	\$0.00	\$862,602.00	\$0.00	\$0.00	\$0.00	\$0.00
3000 SERVICIOS GENERALES	\$10,210,077.00	\$0.00	\$10,210,077.00	\$0.00	\$10,210,077.00	\$0.00	\$0.00	\$10,210,077.00	\$0.00	\$0.00	\$0.00	\$0.00
3100 SERVICIOS BÁSICOS	\$1,984,783.00	\$0.00	\$1,984,783.00	\$0.00	\$1,984,783.00	\$0.00	\$0.00	\$1,984,783.00	\$0.00	\$0.00	\$0.00	\$0.00
3110 Energía eléctrica	\$1,506,540.00	\$0.00	\$1,506,540.00	\$0.00	\$1,506,540.00	\$0.00	\$0.00	\$1,506,540.00	\$0.00	\$0.00	\$0.00	\$0.00
3111 Servicio de energía eléctrica	\$1,506,540.00	\$0.00	\$1,506,540.00	\$0.00	\$1,506,540.00	\$0.00	\$0.00	\$1,506,540.00	\$0.00	\$0.00	\$0.00	\$0.00
3140 Telefonía tradicional	\$125,268.00	\$0.00	\$125,268.00	\$0.00	\$125,268.00	\$0.00	\$0.00	\$125,268.00	\$0.00	\$0.00	\$0.00	\$0.00
3141 Servicio telefónico convencional	\$125,268.00	\$0.00	\$125,268.00	\$0.00	\$125,268.00	\$0.00	\$0.00	\$125,268.00	\$0.00	\$0.00	\$0.00	\$0.00
3170 Servicios de acceso de Internet, redes y procesamiento d	\$352,975.00	\$0.00	\$352,975.00	\$0.00	\$352,975.00	\$0.00	\$0.00	\$352,975.00	\$0.00	\$0.00	\$0.00	\$0.00
3171 Servicios de acceso de internet	\$352,975.00	\$0.00	\$352,975.00	\$0.00	\$352,975.00	\$0.00	\$0.00	\$352,975.00	\$0.00	\$0.00	\$0.00	\$0.00
3300 SERVICIOS PROFESIONALES, CIENTÍFICOS, TÉCNICO	\$1,617,908.00	\$0.00	\$1,617,908.00	\$0.00	\$1,617,908.00	\$0.00	\$0.00	\$1,617,908.00	\$0.00	\$0.00	\$0.00	\$0.00
3360 Servicios de apoyo administrativo, traducción, fotocopiad	\$103,654.00	\$0.00	\$103,654.00	\$0.00	\$103,654.00	\$0.00	\$0.00	\$103,654.00	\$0.00	\$0.00	\$0.00	\$0.00
3363 Servicio de impresión de documentos y papelería oficial	\$103,654.00	\$0.00	\$103,654.00	\$0.00	\$103,654.00	\$0.00	\$0.00	\$103,654.00	\$0.00	\$0.00	\$0.00	\$0.00
3380 Servicios de vigilancia	\$1,514,254.00	\$0.00	\$1,514,254.00	\$0.00	\$1,514,254.00	\$0.00	\$0.00	\$1,514,254.00	\$0.00	\$0.00	\$0.00	\$0.00
3381 Servicios de vigilancia	\$1,514,254.00	\$0.00	\$1,514,254.00	\$0.00	\$1,514,254.00	\$0.00	\$0.00	\$1,514,254.00	\$0.00	\$0.00	\$0.00	\$0.00
3500 SERVICIOS DE INSTALACIÓN, REPARACIÓN, MANTEN	\$2,726,654.00	\$0.00	\$2,726,654.00	\$0.00	\$2,726,654.00	\$0.00	\$0.00	\$2,726,654.00	\$0.00	\$0.00	\$0.00	\$0.00
3560 Servicios de limpieza y manejo de desechos	\$1,739,290.00	\$0.00	\$1,739,290.00	\$0.00	\$1,739,290.00	\$0.00	\$0.00	\$1,739,290.00	\$0.00	\$0.00	\$0.00	\$0.00
3561 Servicios de limpieza y manejo de desechos	\$1,739,290.00	\$0.00	\$1,739,290.00	\$0.00	\$1,739,290.00	\$0.00	\$0.00	\$1,739,290.00	\$0.00	\$0.00	\$0.00	\$0.00
3590 Servicios de jardinería y fumigación	\$987,364.00	\$0.00	\$987,364.00	\$0.00	\$987,364.00	\$0.00	\$0.00	\$987,364.00	\$0.00	\$0.00	\$0.00	\$0.00



Rep: rptEstadoPresupuestoEgresos_FF

Usr: KHERRERA

Universidad Tecnológica de Huejotzingo PUEBLA

Estado del Ejercicio del Presupuesto de Egresos por Fuente de Financiamiento Al 29/feb./2024

Fecha y hora de Impresión: 12/mar./2024 05:24 p. m.

Objeto del Gasto	Unidad Administrativa	Ampliaciones / (Reducciones)	Presupuesto Vigente	Comprometido	Presupuesto Disponible para Comprometer	Devengado	Comprometido o No Devengado	Presupuesto Sin Devengar	Ejercido	Pagado	Cuentas por Pagar Deuda
3591	Servicios de jardinería y fumigación	\$0.00	\$987,364.00	\$0.00	\$987,364.00	\$0.00	\$0.00	\$987,364.00	\$0.00	\$0.00	\$0.00
3600	SERVICIOS DE COMUNICACIÓN SOCIAL Y PUBLICIDAD	\$0.00	\$50,000.00	\$0.00	\$50,000.00	\$0.00	\$0.00	\$50,000.00	\$0.00	\$0.00	\$0.00
3620	Difusión por radio, televisión y otros medios de mensajes	\$0.00	\$50,000.00	\$0.00	\$50,000.00	\$0.00	\$0.00	\$50,000.00	\$0.00	\$0.00	\$0.00
3621	Difusión por radio, televisión y otros medios de mensajes	\$0.00	\$50,000.00	\$0.00	\$50,000.00	\$0.00	\$0.00	\$50,000.00	\$0.00	\$0.00	\$0.00
3700	SERVICIOS DE TRASLADOS Y VIATICOS	\$0.00	\$150,507.00	\$0.00	\$150,507.00	\$0.00	\$0.00	\$150,507.00	\$0.00	\$0.00	\$0.00
3750	Viáticos en el país	\$0.00	\$150,507.00	\$0.00	\$150,507.00	\$0.00	\$0.00	\$150,507.00	\$0.00	\$0.00	\$0.00
3751	Viáticos en el país	\$0.00	\$150,507.00	\$0.00	\$150,507.00	\$0.00	\$0.00	\$150,507.00	\$0.00	\$0.00	\$0.00
3800	SERVICIOS OFICIALES	\$0.00	\$60,000.00	\$0.00	\$60,000.00	\$0.00	\$0.00	\$60,000.00	\$0.00	\$0.00	\$0.00
3820	Gastos de orden social y cultural	\$0.00	\$60,000.00	\$0.00	\$60,000.00	\$0.00	\$0.00	\$60,000.00	\$0.00	\$0.00	\$0.00
3821	Gastos de orden social	\$0.00	\$60,000.00	\$0.00	\$60,000.00	\$0.00	\$0.00	\$60,000.00	\$0.00	\$0.00	\$0.00
3900	OTROS SERVICIOS GENERALES	\$0.00	\$3,620,225.00	\$0.00	\$3,620,225.00	\$0.00	\$0.00	\$3,620,225.00	\$0.00	\$0.00	\$0.00
3920	Impuestos y derechos	\$0.00	\$1,210,614.00	\$0.00	\$1,210,614.00	\$0.00	\$0.00	\$1,210,614.00	\$0.00	\$0.00	\$0.00
3921	Otros impuestos y derechos	\$0.00	\$1,210,614.00	\$0.00	\$1,210,614.00	\$0.00	\$0.00	\$1,210,614.00	\$0.00	\$0.00	\$0.00
3980	Impuesto sobre nóminas y otros que se deriven de una re	\$0.00	\$2,409,611.00	\$0.00	\$2,409,611.00	\$0.00	\$0.00	\$2,409,611.00	\$0.00	\$0.00	\$0.00
3981	Impuesto sobre nóminas y otros que se deriven de una re	\$0.00	\$2,409,611.00	\$0.00	\$2,409,611.00	\$0.00	\$0.00	\$2,409,611.00	\$0.00	\$0.00	\$0.00
4000	TRANSFERENCIAS, ASIGNACIONES, SUBSIDIO	\$0.00	\$400,000.00	\$0.00	\$400,000.00	\$0.00	\$0.00	\$400,000.00	\$0.00	\$0.00	\$0.00
4400	AYUDAS SOCIALES	\$0.00	\$400,000.00	\$0.00	\$400,000.00	\$0.00	\$0.00	\$400,000.00	\$0.00	\$0.00	\$0.00
4410	Ayudas sociales a personas	\$0.00	\$400,000.00	\$0.00	\$400,000.00	\$0.00	\$0.00	\$400,000.00	\$0.00	\$0.00	\$0.00
4417	Ayudas en materia de formación educativa y cultural	\$0.00	\$400,000.00	\$0.00	\$400,000.00	\$0.00	\$0.00	\$400,000.00	\$0.00	\$0.00	\$0.00
CAPTACIÓN DE DERECHOS 2024		\$0.00	\$13,479,927.00	\$0.00	\$13,479,927.00	\$0.00	\$0.00	\$13,479,927.00	\$0.00	\$0.00	\$0.00
05 ECONOMIAS DE INGRESOS PROPIOS 2023											
3000	SERVICIOS GENERALES	\$0.00	\$386,514.76	\$2,389.87	\$384,124.89	\$2,389.87	\$0.00	\$384,124.89	\$2,389.87	\$2,389.87	\$0.00
3400	SERVICIOS FINANCIEROS, BANCARIOS Y COMERCIA	\$0.00	\$2,393.56	\$2,389.87	\$3.69	\$2,389.87	\$0.00	\$3.69	\$2,389.87	\$2,389.87	\$0.00
3410	Servicios financieros y bancarios	\$0.00	\$2,393.56	\$2,389.87	\$3.69	\$2,389.87	\$0.00	\$3.69	\$2,389.87	\$2,389.87	\$0.00
3411	Servicios financieros y bancarios	\$0.00	\$2,393.56	\$2,389.87	\$3.69	\$2,389.87	\$0.00	\$3.69	\$2,389.87	\$2,389.87	\$0.00
3900	OTROS SERVICIOS GENERALES	\$0.00	\$384,121.20	\$0.00	\$384,121.20	\$0.00	\$0.00	\$384,121.20	\$0.00	\$0.00	\$0.00
3920	Impuestos y derechos	\$0.00	\$7,141.21	\$0.00	\$7,141.21	\$0.00	\$0.00	\$7,141.21	\$0.00	\$0.00	\$0.00
3921	Otros impuestos y derechos	\$0.00	\$7,141.21	\$0.00	\$7,141.21	\$0.00	\$0.00	\$7,141.21	\$0.00	\$0.00	\$0.00
3990	Otros servicios generales	\$0.00	\$376,979.99	\$0.00	\$376,979.99	\$0.00	\$0.00	\$376,979.99	\$0.00	\$0.00	\$0.00
3993	Otros servicios generales	\$0.00	\$376,979.99	\$0.00	\$376,979.99	\$0.00	\$0.00	\$376,979.99	\$0.00	\$0.00	\$0.00



Rep: rptEstadoPresupuestoEgresos_FF

Usr: KHERRERA

Universidad Tecnológica de Huejotzingo PUEBLA

Estado del Ejercicio del Presupuesto de Egresos por Fuente de Financiamiento Al 29/feb./2024

Fecha y hora de Impresión
12/mar./2024
05:24 p. m.

Objeto del Gasto	Unidad Administrativa	Aprobado	Ampliaciones / (Reducciones)	Presupuesto Vigente	Presupuesto Disponible para Comprometer		Comprometido o No Devengado	Presupuesto Sin Devengar	Ejercido	Pagado	Cuentas por Pagar	Deuda
					Comprometido	Devengado						
ECONOMIAS DE INGRESOS PROPIOS												
		\$0.00	\$386,514.76	\$386,514.76	\$2,389.37	\$384,124.39	\$0.00	\$384,124.39	\$2,389.37	\$2,389.37	\$0.00	\$0.00
06 ECONOMIAS DE INGRESOS PROPIOS 2022												
3000	SERVICIOS GENERALES	\$0.00	\$40,617.61	\$40,617.61	\$7.99	\$40,609.62	\$0.00	\$40,609.62	\$7.99	\$7.99	\$0.00	\$0.00
3300	SERVICIOS PROFESIONALES, CIENTÍFICOS, TÉCNICO	\$0.00	\$40,599.96	\$40,599.96	\$0.00	\$40,599.96	\$0.00	\$40,599.96	\$0.00	\$0.00	\$0.00	\$0.00
3340	Servicios de capacitación	\$0.00	\$40,599.96	\$40,599.96	\$0.00	\$40,599.96	\$0.00	\$40,599.96	\$0.00	\$0.00	\$0.00	\$0.00
3342	Capacitación especializada	\$0.00	\$40,599.96	\$40,599.96	\$0.00	\$40,599.96	\$0.00	\$40,599.96	\$0.00	\$0.00	\$0.00	\$0.00
3400	SERVICIOS FINANCIEROS, BANCARIOS Y COMERCIA	\$0.00	\$17.65	\$17.65	\$7.99	\$9.66	\$0.00	\$9.66	\$7.99	\$7.99	\$0.00	\$0.00
3410	Servicios financieros y bancarios	\$0.00	\$14.51	\$14.51	\$7.99	\$6.52	\$0.00	\$6.52	\$7.99	\$7.99	\$0.00	\$0.00
3411	Servicios financieros y bancarios	\$0.00	\$14.51	\$14.51	\$7.99	\$6.52	\$0.00	\$6.52	\$7.99	\$7.99	\$0.00	\$0.00
3440	Seguros de responsabilidad patrimonial y fianzas	\$0.00	\$3.14	\$3.14	\$0.00	\$3.14	\$0.00	\$3.14	\$0.00	\$0.00	\$0.00	\$0.00
3441	Seguro de responsabilidad patrimonial y fianzas del Estaj	\$0.00	\$3.14	\$3.14	\$0.00	\$3.14	\$0.00	\$3.14	\$0.00	\$0.00	\$0.00	\$0.00
5000	BIENES MUEBLES, INMUEBLES E INTANGIBLE	\$0.00	\$262,803.24	\$262,803.24	\$0.00	\$262,803.24	\$0.00	\$262,803.24	\$0.00	\$0.00	\$0.00	\$0.00
5100	MOBILIARIO Y EQUIPO DE ADMINISTRACIÓN	\$0.00	\$75,914.46	\$75,914.46	\$0.00	\$75,914.46	\$0.00	\$75,914.46	\$0.00	\$0.00	\$0.00	\$0.00
5150	Equipo de cómputo y de tecnologías de la información	\$0.00	\$75,914.46	\$75,914.46	\$0.00	\$75,914.46	\$0.00	\$75,914.46	\$0.00	\$0.00	\$0.00	\$0.00
5151	Equipo de cómputo y de tecnología de la información	\$0.00	\$75,914.46	\$75,914.46	\$0.00	\$75,914.46	\$0.00	\$75,914.46	\$0.00	\$0.00	\$0.00	\$0.00
5200	MOBILIARIO Y EQUIPO EDUCACIONAL Y RECREATIV	\$0.00	\$186,888.78	\$186,888.78	\$0.00	\$186,888.78	\$0.00	\$186,888.78	\$0.00	\$0.00	\$0.00	\$0.00
5210	Equipos y aparatos audiovisuales	\$0.00	\$186,888.78	\$186,888.78	\$0.00	\$186,888.78	\$0.00	\$186,888.78	\$0.00	\$0.00	\$0.00	\$0.00
5211	Equipos y aparatos audiovisuales	\$0.00	\$186,888.78	\$186,888.78	\$0.00	\$186,888.78	\$0.00	\$186,888.78	\$0.00	\$0.00	\$0.00	\$0.00
ECONOMIAS DE INGRESOS PROPIOS		\$0.00	\$303,420.85	\$303,420.86	\$7.99	\$303,412.86	\$0.00	\$303,412.86	\$7.99	\$7.99	\$0.00	\$0.00
07 REMANENTES DE CAPTACION DE DERECHOS 2023												
3000	SERVICIOS GENERALES	\$0.00	\$24,525.00	\$24,525.00	\$9,054.61	\$15,470.39	\$0.00	\$15,470.39	\$9,054.61	\$9,054.61	\$0.00	\$0.00
3100	SERVICIOS BÁSICOS	\$0.00	\$24,525.00	\$24,525.00	\$9,054.61	\$15,470.39	\$0.00	\$15,470.39	\$9,054.61	\$9,054.61	\$0.00	\$0.00
3140	Telefonía tradicional	\$0.00	\$24,525.00	\$24,525.00	\$9,054.61	\$15,470.39	\$0.00	\$15,470.39	\$9,054.61	\$9,054.61	\$0.00	\$0.00
3141	Servicio telefónico convencional	\$0.00	\$24,525.00	\$24,525.00	\$9,054.61	\$15,470.39	\$0.00	\$15,470.39	\$9,054.61	\$9,054.61	\$0.00	\$0.00
REMANENTES DE CAPTACION DE DE		\$0.00	\$24,525.00	\$24,525.00	\$9,054.61	\$15,470.39	\$0.00	\$15,470.39	\$9,054.61	\$9,054.61	\$0.00	\$0.00
Total Final		\$123,195,172.00	\$2,976,945.37	\$126,172,117.37	\$14,802,072.83	\$111,370,044.54	\$0.00	\$111,370,044.54	\$14,802,072.83	\$11,940,827.39	\$11,940,827.39	\$2,867,245.94



Ucr: KHERRERA
Rep: rptEstadoPresupuestoEgresos

Universidad Tecnológica de Huejotzingo PUEBLA

Estado del Ejercicio del Presupuesto de Egresos por Capítulo del Gasto Al 29/feb./2024

Fecha y hora de Impresión | 12/mar./2024
05:28 p. m.

Objeto del Gasto	Presupuesto Disponible para Comprometer				Comprometido No Devengado	Comprometido Sin Devengar	Ejercido	Pagado	Cuentas por Pagar Deuda
	Aprobado	Ampliaciones / (Reducciones)	Presupuesto Vigente	Comprometido					
1000 SERVICIOS PERSONALES	\$99,850,272.00	-\$695,930.00	\$99,264,342.00	\$14,277,864.89	\$14,277,864.89	\$84,986,477.11	\$11,573,920.45	\$11,573,920.45	\$2,703,944.44
1100 REMUNERACIONES AL PERSONAL DE CARÁCTER PEI	\$64,326,214.00	-\$11,741,144.00	\$52,585,070.00	\$8,260,562.96	\$8,260,562.96	\$44,324,507.04	\$8,260,562.96	\$8,260,562.96	\$0.00
Sueldos base al personal permanente	\$64,326,214.00	-\$11,741,144.00	\$52,585,070.00	\$8,260,562.96	\$8,260,562.96	\$44,324,507.04	\$8,260,562.96	\$8,260,562.96	\$0.00
Sueldo base al personal de confianza	\$64,326,214.00	-\$11,741,144.00	\$52,585,070.00	\$8,260,562.96	\$8,260,562.96	\$44,324,507.04	\$8,260,562.96	\$8,260,562.96	\$0.00
1200 REMUNERACIONES AL PERSONAL DE CARÁCTER TR	\$0.00	\$14,687,064.00	\$14,687,064.00	\$2,207,004.11	\$2,207,004.11	\$12,480,059.89	\$2,207,004.11	\$2,207,004.11	\$0.00
Sueldos base al personal eventual	\$0.00	\$14,687,064.00	\$14,687,064.00	\$2,207,004.11	\$2,207,004.11	\$12,480,059.89	\$2,207,004.11	\$2,207,004.11	\$0.00
Sueldos base al personal eventual	\$0.00	\$14,687,064.00	\$14,687,064.00	\$2,207,004.11	\$2,207,004.11	\$12,480,059.89	\$2,207,004.11	\$2,207,004.11	\$0.00
1300 REMUNERACIONES ADICIONALES Y ESPECIALES	\$12,182,836.00	-\$899,402.00	\$11,283,434.00	\$0.00	\$0.00	\$11,283,434.00	\$0.00	\$0.00	\$0.00
Primas de vacaciones, dominical y gratificación de fin de	\$10,759,714.00	\$523,720.00	\$11,283,434.00	\$0.00	\$0.00	\$11,283,434.00	\$0.00	\$0.00	\$0.00
Primas de vacaciones y dominical	\$3,612,358.00	\$196,394.00	\$3,808,752.00	\$0.00	\$0.00	\$3,808,752.00	\$0.00	\$0.00	\$0.00
Aguijudo o gratificación de fin de año	\$7,147,356.00	\$327,326.00	\$7,474,682.00	\$0.00	\$0.00	\$7,474,682.00	\$0.00	\$0.00	\$0.00
Compensaciones	\$1,423,122.00	-\$1,423,122.00	\$0.00	\$0.00	\$0.00	\$0.00	\$0.00	\$0.00	\$0.00
Compensación por adquisición de material didáctico	\$1,423,122.00	-\$1,423,122.00	\$0.00	\$0.00	\$0.00	\$0.00	\$0.00	\$0.00	\$0.00
1400 SEGURIDAD SOCIAL	\$12,865,242.00	\$1,724,464.00	\$14,589,706.00	\$2,886,322.20	\$2,886,322.20	\$11,703,383.80	\$190,599.50	\$190,599.50	\$2,695,722.70
Aportaciones de seguridad social	\$11,578,718.00	\$1,665,546.00	\$13,244,264.00	\$2,690,688.75	\$2,690,688.75	\$10,553,575.25	\$190,599.50	\$190,599.50	\$2,500,089.25
Aportaciones al Instituto de Seguridad y Servicios Sociale	\$11,578,718.00	\$1,665,546.00	\$13,244,264.00	\$2,690,688.75	\$2,690,688.75	\$10,553,575.25	\$190,599.50	\$190,599.50	\$2,500,089.25
Aportaciones al sistema para el retiro	\$1,286,524.00	\$58,918.00	\$1,345,442.00	\$195,633.45	\$195,633.45	\$1,149,808.55	\$0.00	\$0.00	\$195,633.45
Aportaciones al sistema de ahorro para el retiro	\$1,286,524.00	\$58,918.00	\$1,345,442.00	\$195,633.45	\$195,633.45	\$1,149,808.55	\$0.00	\$0.00	\$195,633.45
1500 OTRAS PRESTACIONES SOCIALES Y ECONÓMICAS	\$3,811,330.00	\$2,307,738.00	\$6,119,068.00	\$923,975.62	\$923,975.62	\$5,195,092.38	\$915,753.88	\$915,753.88	\$8,221.74
Prestaciones y haberes de retiro	\$0.00	\$68,781.00	\$68,781.00	\$24,081.58	\$24,081.58	\$44,699.42	\$15,859.84	\$15,859.84	\$8,221.74
Prestación de retiro	\$0.00	\$68,781.00	\$68,781.00	\$24,081.58	\$24,081.58	\$44,699.42	\$15,859.84	\$15,859.84	\$8,221.74
Prestaciones contractuales	\$3,811,330.00	\$2,238,957.00	\$6,050,287.00	\$899,894.04	\$899,894.04	\$5,150,392.96	\$899,894.04	\$899,894.04	\$0.00
Prestaciones establecidas por condiciones generales de l	\$3,811,330.00	\$2,238,957.00	\$6,050,287.00	\$899,894.04	\$899,894.04	\$5,150,392.96	\$899,894.04	\$899,894.04	\$0.00
1600 PREVISIONES	\$6,664,650.00	-\$6,664,650.00	\$0.00	\$0.00	\$0.00	\$0.00	\$0.00	\$0.00	\$0.00
Previsiones de carácter laboral, económica y de seguridad	\$6,664,650.00	-\$6,664,650.00	\$0.00	\$0.00	\$0.00	\$0.00	\$0.00	\$0.00	\$0.00
Otras medidas de carácter laboral y económico	\$6,664,650.00	-\$6,664,650.00	\$0.00	\$0.00	\$0.00	\$0.00	\$0.00	\$0.00	\$0.00
2000 MATERIALES Y SUMINISTROS	\$3,933,633.00	\$1,670,233.32	\$5,603,866.32	\$48,300.00	\$48,300.00	\$5,555,566.32	\$48,300.00	\$48,300.00	\$0.00
2100 MATERIALES DE ADMINISTRACIÓN, EMISIÓN DE DOCI	\$2,394,080.00	\$248,356.32	\$2,642,436.32	\$0.00	\$0.00	\$2,642,436.32	\$0.00	\$0.00	\$0.00
Materiales, útiles y equipos menores de oficina	\$1,124,080.00	-\$53,660.00	\$1,070,420.00	\$0.00	\$0.00	\$1,070,420.00	\$0.00	\$0.00	\$0.00
Materiales, útiles y equipos menores de oficina	\$1,124,080.00	-\$53,660.00	\$1,070,420.00	\$0.00	\$0.00	\$1,070,420.00	\$0.00	\$0.00	\$0.00
Materiales, útiles y equipos menores de tecnologías de la	\$20,000.00	\$260,000.00	\$280,000.00	\$0.00	\$0.00	\$280,000.00	\$0.00	\$0.00	\$0.00
Materiales, útiles y equipos menores de tecnologías de la	\$20,000.00	\$260,000.00	\$280,000.00	\$0.00	\$0.00	\$280,000.00	\$0.00	\$0.00	\$0.00
Materiales, útiles y equipos menores de tecnologías de la	\$100,000.00	-\$57,983.68	\$42,016.32	\$0.00	\$0.00	\$42,016.32	\$0.00	\$0.00	\$0.00
Material Impreso e información digital	\$100,000.00	-\$57,983.68	\$42,016.32	\$0.00	\$0.00	\$42,016.32	\$0.00	\$0.00	\$0.00
Material Impreso e información digital	\$100,000.00	-\$57,983.68	\$42,016.32	\$0.00	\$0.00	\$42,016.32	\$0.00	\$0.00	\$0.00
Material de limpieza	\$1,150,000.00	-\$50,000.00	\$1,100,000.00	\$0.00	\$0.00	\$1,100,000.00	\$0.00	\$0.00	\$0.00



Ucr: KHERRERA
Rep: rptEstadoPresupuestoEgresos

Universidad Tecnológica de Huejotzingo PUEBLA

Estado del Ejercicio del Presupuesto de Egresos por Capítulo del Gasto Al 29/feb./2024

Fecha y 12/mar./2024
hora de Impresión 05:28 p. m.

Objeto del Gasto	Aprobado	Ampliaciones / (Reducciones)	Presupuesto Vigente	Comprometido	Presupuesto Disponible para Comprometer		Devengado	Comprometido No Devengado	Presupuesto Sin Devengar	Ejercido	Pagado	Cuentas por Pagar Deuda
					Comprometido	Disponibilidad						
2161 Material de limpieza	\$1,150,000.00	-\$50,000.00	\$1,100,000.00	\$0.00	\$0.00	\$1,100,000.00	\$0.00	\$0.00	\$1,100,000.00	\$0.00	\$0.00	\$0.00
2180 Materiales para el registro e identificación de bienes y per	\$0.00	\$150,000.00	\$150,000.00	\$0.00	\$0.00	\$150,000.00	\$0.00	\$0.00	\$150,000.00	\$0.00	\$0.00	\$0.00
2181 Registro e identificación de bienes y personas	\$0.00	\$150,000.00	\$150,000.00	\$0.00	\$0.00	\$150,000.00	\$0.00	\$0.00	\$150,000.00	\$0.00	\$0.00	\$0.00
2200 ALIMENTOS Y UTENSILIOS	\$90,123.00	\$389,877.00	\$480,000.00	\$0.00	\$0.00	\$480,000.00	\$0.00	\$0.00	\$480,000.00	\$0.00	\$0.00	\$0.00
2210 Productos alimenticios para personas	\$60,123.00	\$389,877.00	\$450,000.00	\$0.00	\$0.00	\$450,000.00	\$0.00	\$0.00	\$450,000.00	\$0.00	\$0.00	\$0.00
2213 Productos alimenticios para el personal en las instalación	\$60,123.00	\$389,877.00	\$450,000.00	\$0.00	\$0.00	\$450,000.00	\$0.00	\$0.00	\$450,000.00	\$0.00	\$0.00	\$0.00
2230 Utensilios para el servicio de alimentación	\$30,000.00	\$0.00	\$30,000.00	\$0.00	\$0.00	\$30,000.00	\$0.00	\$0.00	\$30,000.00	\$0.00	\$0.00	\$0.00
2231 Utensilios para el servicio de alimentación	\$30,000.00	\$0.00	\$30,000.00	\$0.00	\$0.00	\$30,000.00	\$0.00	\$0.00	\$30,000.00	\$0.00	\$0.00	\$0.00
2400 MATERIALES Y ARTICULOS DE CONSTRUCCIÓN Y DE	\$188,405.00	\$399,000.00	\$587,405.00	\$0.00	\$0.00	\$587,405.00	\$0.00	\$0.00	\$587,405.00	\$0.00	\$0.00	\$0.00
2420 Cemento y productos de concreto	\$25,685.00	\$0.00	\$25,685.00	\$0.00	\$0.00	\$25,685.00	\$0.00	\$0.00	\$25,685.00	\$0.00	\$0.00	\$0.00
2421 Cemento y productos de concreto	\$25,685.00	\$0.00	\$25,685.00	\$0.00	\$0.00	\$25,685.00	\$0.00	\$0.00	\$25,685.00	\$0.00	\$0.00	\$0.00
2430 Cal., yeso y productos de yeso	\$2,720.00	\$3,000.00	\$5,720.00	\$0.00	\$0.00	\$5,720.00	\$0.00	\$0.00	\$5,720.00	\$0.00	\$0.00	\$0.00
2431 Cal., yeso y productos de yeso	\$2,720.00	\$3,000.00	\$5,720.00	\$0.00	\$0.00	\$5,720.00	\$0.00	\$0.00	\$5,720.00	\$0.00	\$0.00	\$0.00
2440 Madera y productos de madera	\$0.00	\$3,000.00	\$3,000.00	\$0.00	\$0.00	\$3,000.00	\$0.00	\$0.00	\$3,000.00	\$0.00	\$0.00	\$0.00
2441 Madera y productos de madera	\$0.00	\$3,000.00	\$3,000.00	\$0.00	\$0.00	\$3,000.00	\$0.00	\$0.00	\$3,000.00	\$0.00	\$0.00	\$0.00
2450 Vidrio y productos de vidrio	\$0.00	\$8,000.00	\$8,000.00	\$0.00	\$0.00	\$8,000.00	\$0.00	\$0.00	\$8,000.00	\$0.00	\$0.00	\$0.00
2451 Vidrio y productos de vidrio	\$0.00	\$8,000.00	\$8,000.00	\$0.00	\$0.00	\$8,000.00	\$0.00	\$0.00	\$8,000.00	\$0.00	\$0.00	\$0.00
2460 Material eléctrico y electrónico	\$50,000.00	\$320,000.00	\$370,000.00	\$0.00	\$0.00	\$370,000.00	\$0.00	\$0.00	\$370,000.00	\$0.00	\$0.00	\$0.00
2461 Material eléctrico y electrónico	\$50,000.00	\$320,000.00	\$370,000.00	\$0.00	\$0.00	\$370,000.00	\$0.00	\$0.00	\$370,000.00	\$0.00	\$0.00	\$0.00
2470 Artículos metálicos para la construcción	\$10,000.00	\$15,000.00	\$25,000.00	\$0.00	\$0.00	\$25,000.00	\$0.00	\$0.00	\$25,000.00	\$0.00	\$0.00	\$0.00
2471 Artículos metálicos para la construcción	\$10,000.00	\$15,000.00	\$25,000.00	\$0.00	\$0.00	\$25,000.00	\$0.00	\$0.00	\$25,000.00	\$0.00	\$0.00	\$0.00
2490 Otros materiales y artículos de construcción y reparación	\$100,000.00	\$50,000.00	\$150,000.00	\$0.00	\$0.00	\$150,000.00	\$0.00	\$0.00	\$150,000.00	\$0.00	\$0.00	\$0.00
2491 Otros materiales y artículos de construcción y reparación	\$100,000.00	\$50,000.00	\$150,000.00	\$0.00	\$0.00	\$150,000.00	\$0.00	\$0.00	\$150,000.00	\$0.00	\$0.00	\$0.00
2500 PRODUCTOS QUÍMICOS, FARMACEUTICOS Y DE LABO	\$48,423.00	\$373,000.00	\$421,423.00	\$0.00	\$0.00	\$421,423.00	\$0.00	\$0.00	\$421,423.00	\$0.00	\$0.00	\$0.00
2510 Productos químicos básicos	\$48,423.00	\$30,000.00	\$78,423.00	\$0.00	\$0.00	\$78,423.00	\$0.00	\$0.00	\$78,423.00	\$0.00	\$0.00	\$0.00
2511 Productos químicos básicos	\$48,423.00	\$30,000.00	\$78,423.00	\$0.00	\$0.00	\$78,423.00	\$0.00	\$0.00	\$78,423.00	\$0.00	\$0.00	\$0.00
2530 Medicinas y productos farmacéuticos	\$0.00	\$220,000.00	\$220,000.00	\$0.00	\$0.00	\$220,000.00	\$0.00	\$0.00	\$220,000.00	\$0.00	\$0.00	\$0.00
2531 Medicinas y productos farmacéuticos	\$0.00	\$220,000.00	\$220,000.00	\$0.00	\$0.00	\$220,000.00	\$0.00	\$0.00	\$220,000.00	\$0.00	\$0.00	\$0.00
2540 Materiales, accesorios y suministros médicos	\$0.00	\$68,000.00	\$68,000.00	\$0.00	\$0.00	\$68,000.00	\$0.00	\$0.00	\$68,000.00	\$0.00	\$0.00	\$0.00
2541 Materiales, accesorios y suministros médicos	\$0.00	\$68,000.00	\$68,000.00	\$0.00	\$0.00	\$68,000.00	\$0.00	\$0.00	\$68,000.00	\$0.00	\$0.00	\$0.00
2550 Materiales, accesorios y suministros de laboratorio	\$0.00	\$3,000.00	\$3,000.00	\$0.00	\$0.00	\$3,000.00	\$0.00	\$0.00	\$3,000.00	\$0.00	\$0.00	\$0.00
2551 Materiales, accesorios y suministros de laboratorio	\$0.00	\$3,000.00	\$3,000.00	\$0.00	\$0.00	\$3,000.00	\$0.00	\$0.00	\$3,000.00	\$0.00	\$0.00	\$0.00
2560 Fibras sintéticas, hules, plásticos y derivados	\$0.00	\$16,000.00	\$16,000.00	\$0.00	\$0.00	\$16,000.00	\$0.00	\$0.00	\$16,000.00	\$0.00	\$0.00	\$0.00
2561 Fibras sintéticas, hules, plásticos y derivados	\$0.00	\$16,000.00	\$16,000.00	\$0.00	\$0.00	\$16,000.00	\$0.00	\$0.00	\$16,000.00	\$0.00	\$0.00	\$0.00
2590 Otros productos químicos	\$0.00	\$36,000.00	\$36,000.00	\$0.00	\$0.00	\$36,000.00	\$0.00	\$0.00	\$36,000.00	\$0.00	\$0.00	\$0.00



Ucr: KHERRERA
 Rep: rptEstadoPresupuestoEgresos

**Universidad Tecnológica de Huejotzingo
 PUEBLA**
Estado del Ejercicio del Presupuesto de Egresos por Capítulo del Gasto Al 29/feb./2024

Fecha y hora de Impresión: 12/mar./2024
 05:28 p. m.

Objeto del Gasto	Aprobado	Ampliaciones / (Reducciones)	Presupuesto Disponible para Comprometer		Devengado	Comprometido No Devengado	Presupuesto Sin Devengar	Ejercido	Pagado	Cuentas por Pagar Deuda
			Presupuesto Vigente	Comprometido						
2591 Otros productos químicos	\$0.00	\$36,000.00	\$36,000.00	\$0.00	\$0.00	\$0.00	\$36,000.00	\$0.00	\$0.00	\$0.00
2600 COMBUSTIBLES, LUBRICANTES Y ADITIVOS	\$1,112,602.00	-8,500.00	\$1,104,102.00	\$48,300.00	\$48,300.00	\$0.00	\$1,055,802.00	\$48,300.00	\$48,300.00	\$0.00
2610 Combustibles, lubricantes y aditivos	\$1,112,602.00	-8,500.00	\$1,104,102.00	\$48,300.00	\$48,300.00	\$0.00	\$1,055,802.00	\$48,300.00	\$48,300.00	\$0.00
2612 Combustibles, lubricantes y aditivos para vehículos deslir	\$1,112,602.00	-8,500.00	\$1,104,102.00	\$48,300.00	\$48,300.00	\$0.00	\$1,055,802.00	\$48,300.00	\$48,300.00	\$0.00
2700 VESTUARIO, BLANCOS, PRENDAS DE PROTECCION Y	\$0.00	\$86,000.00	\$86,000.00	\$0.00	\$0.00	\$0.00	\$86,000.00	\$0.00	\$0.00	\$0.00
2720 Prendas de seguridad y protección personal	\$0.00	\$30,000.00	\$30,000.00	\$0.00	\$0.00	\$0.00	\$30,000.00	\$0.00	\$0.00	\$0.00
2721 Prendas de seguridad y protección personal	\$0.00	\$30,000.00	\$30,000.00	\$0.00	\$0.00	\$0.00	\$30,000.00	\$0.00	\$0.00	\$0.00
2730 Artículos deportivos	\$0.00	\$40,000.00	\$40,000.00	\$0.00	\$0.00	\$0.00	\$40,000.00	\$0.00	\$0.00	\$0.00
2731 Artículos deportivos	\$0.00	\$40,000.00	\$40,000.00	\$0.00	\$0.00	\$0.00	\$40,000.00	\$0.00	\$0.00	\$0.00
2740 Productos textiles	\$0.00	\$16,000.00	\$16,000.00	\$0.00	\$0.00	\$0.00	\$16,000.00	\$0.00	\$0.00	\$0.00
2741 Productos textiles	\$0.00	\$16,000.00	\$16,000.00	\$0.00	\$0.00	\$0.00	\$16,000.00	\$0.00	\$0.00	\$0.00
2900 HERRAMIENTAS, REFACCIONES Y ACCESORIOS MEN	\$100,000.00	\$182,500.00	\$282,500.00	\$0.00	\$0.00	\$0.00	\$282,500.00	\$0.00	\$0.00	\$0.00
2910 Herramientas menores	\$0.00	\$75,000.00	\$75,000.00	\$0.00	\$0.00	\$0.00	\$75,000.00	\$0.00	\$0.00	\$0.00
2911 Herramientas menores	\$0.00	\$75,000.00	\$75,000.00	\$0.00	\$0.00	\$0.00	\$75,000.00	\$0.00	\$0.00	\$0.00
2920 Refacciones y accesorios menores de edificios	\$0.00	\$3,500.00	\$3,500.00	\$0.00	\$0.00	\$0.00	\$3,500.00	\$0.00	\$0.00	\$0.00
2921 Refacciones y accesorios menores de edificios	\$0.00	\$3,500.00	\$3,500.00	\$0.00	\$0.00	\$0.00	\$3,500.00	\$0.00	\$0.00	\$0.00
2930 Refacciones y accesorios menores de mobiliario y equipo	\$0.00	\$1,000.00	\$1,000.00	\$0.00	\$0.00	\$0.00	\$1,000.00	\$0.00	\$0.00	\$0.00
2931 Refacciones y accesorios menores de mobiliario y equipo	\$0.00	\$1,000.00	\$1,000.00	\$0.00	\$0.00	\$0.00	\$1,000.00	\$0.00	\$0.00	\$0.00
2940 Refacciones y accesorios menores de equipo de cómputo	\$0.00	\$150,000.00	\$150,000.00	\$0.00	\$0.00	\$0.00	\$150,000.00	\$0.00	\$0.00	\$0.00
2941 Refacciones y accesorios menores de equipo de cómputo	\$0.00	\$150,000.00	\$150,000.00	\$0.00	\$0.00	\$0.00	\$150,000.00	\$0.00	\$0.00	\$0.00
2960 Refacciones y accesorios menores de equipo de transport	\$100,000.00	-\$50,000.00	\$50,000.00	\$0.00	\$0.00	\$0.00	\$50,000.00	\$0.00	\$0.00	\$0.00
2961 Refacciones y accesorios menores de equipo de transport	\$100,000.00	-\$50,000.00	\$50,000.00	\$0.00	\$0.00	\$0.00	\$50,000.00	\$0.00	\$0.00	\$0.00
2990 Refacciones y accesorios menores otros bienes muebles	\$0.00	\$3,000.00	\$3,000.00	\$0.00	\$0.00	\$0.00	\$3,000.00	\$0.00	\$0.00	\$0.00
2991 Refacciones y accesorios menores de otros bienes mueb	\$0.00	\$3,000.00	\$3,000.00	\$0.00	\$0.00	\$0.00	\$3,000.00	\$0.00	\$0.00	\$0.00
3000 SERVICIOS GENERALES	\$19,011,267.00	\$1,629,838.81	\$20,641,105.81	\$475,907.94	\$475,907.94	\$0.00	\$20,165,197.87	\$318,606.94	\$318,606.94	\$157,301.00
3100 SERVICIOS BÁSICOS	\$2,515,708.00	\$79,499.39	\$2,595,207.39	\$130,420.61	\$130,420.61	\$0.00	\$2,464,786.78	\$130,420.61	\$130,420.61	\$0.00
3110 Energía eléctrica	\$1,730,540.00	\$0.00	\$1,730,540.00	\$121,366.00	\$121,366.00	\$0.00	\$1,609,174.00	\$121,366.00	\$121,366.00	\$0.00
3111 Servicio de energía eléctrica	\$1,730,540.00	\$0.00	\$1,730,540.00	\$121,366.00	\$121,366.00	\$0.00	\$1,609,174.00	\$121,366.00	\$121,366.00	\$0.00
3120 Gas	\$34,800.00	\$31,659.39	\$66,459.39	\$0.00	\$0.00	\$0.00	\$66,459.39	\$0.00	\$0.00	\$0.00
3121 Servicio de gas	\$34,800.00	\$31,659.39	\$66,459.39	\$0.00	\$0.00	\$0.00	\$66,459.39	\$0.00	\$0.00	\$0.00
3140 Telefonía tradicional	\$145,268.00	\$24,525.00	\$169,793.00	\$9,054.61	\$9,054.61	\$0.00	\$160,738.39	\$9,054.61	\$9,054.61	\$0.00
3141 Servicio telefónico convencional	\$145,268.00	\$24,525.00	\$169,793.00	\$9,054.61	\$9,054.61	\$0.00	\$160,738.39	\$9,054.61	\$9,054.61	\$0.00
3170 Servicios de acceso de Internet, redes y procesamiento d	\$605,100.00	\$19,315.00	\$624,415.00	\$0.00	\$0.00	\$0.00	\$624,415.00	\$0.00	\$0.00	\$0.00
3171 Servicios de acceso de internet	\$605,100.00	\$19,315.00	\$624,415.00	\$0.00	\$0.00	\$0.00	\$624,415.00	\$0.00	\$0.00	\$0.00
3180 Servicios postales y telegráficos	\$0.00	\$4,000.00	\$4,000.00	\$0.00	\$0.00	\$0.00	\$4,000.00	\$0.00	\$0.00	\$0.00



Usr: KHERRERA
Rep: rptEstadoPresupuestoEgresos

Universidad Tecnológica de Huejotzingo PUEBLA

Estado del Ejercicio del Presupuesto de Egresos por Capítulo del Gasto Al 29/feb./2024

Fecha y hora de Impresión | 12/mar./2024
05:28 p. m.

Objeto del Gasto	Aprobado	Ampliaciones / (Reducciones)	Presupuesto Vigente	Comprometido	Presupuesto Disponible para Comprometer		Devengado	Comprometido No Devengado	Presupuesto Sin Devengar	Ejercido	Pagado	Cuentas por Pagar Deuda
					Comprometido	Disponibilidad						
3181 Servicio postal	\$0.00	\$4,000.00	\$4,000.00	\$0.00	\$0.00	\$4,000.00	\$0.00	\$0.00	\$4,000.00	\$0.00	\$0.00	\$0.00
3200 SERVICIOS DE ARRENDAMIENTO	\$513,364.00	-\$113,779.16	\$399,584.84	\$8,002.84	\$0.00	\$391,582.00	\$8,002.84	\$0.00	\$391,582.00	\$8,002.84	\$8,002.84	\$0.00
3230 Arrendamiento de mobiliario y equipo de administración, arrendamiento de equipo y bienes informáticos	\$263,364.00	-\$21,782.00	\$241,582.00	\$0.00	\$0.00	\$241,582.00	\$0.00	\$0.00	\$241,582.00	\$0.00	\$0.00	\$0.00
3232 Arrendamiento de equipo y bienes informáticos	\$263,364.00	-\$21,782.00	\$241,582.00	\$0.00	\$0.00	\$241,582.00	\$0.00	\$0.00	\$241,582.00	\$0.00	\$0.00	\$0.00
3270 Arrendamiento de activos intangibles	\$250,000.00	-\$81,997.16	\$168,002.84	\$8,002.84	\$0.00	\$150,000.00	\$8,002.84	\$0.00	\$150,000.00	\$8,002.84	\$8,002.84	\$0.00
3271 Derechos de autor, patentes, regalías y otros	\$250,000.00	-\$81,997.16	\$168,002.84	\$8,002.84	\$0.00	\$150,000.00	\$8,002.84	\$0.00	\$150,000.00	\$8,002.84	\$8,002.84	\$0.00
3300 SERVICIOS PROFESIONALES, CIENTÍFICOS, TÉCNICO	\$4,375,456.00	\$42,668.96	\$4,418,124.96	\$3,800.00	\$0.00	\$4,414,324.96	\$3,800.00	\$0.00	\$4,414,324.96	\$3,800.00	\$3,800.00	\$0.00
3310 Servicios legales, de contabilidad, auditoría y relacionado	\$577,500.00	-\$230,000.00	\$347,500.00	\$0.00	\$0.00	\$347,500.00	\$0.00	\$0.00	\$347,500.00	\$0.00	\$0.00	\$0.00
3311 Servicios relacionados con procedimientos jurisdiccionales	\$147,500.00	\$100,000.00	\$247,500.00	\$0.00	\$0.00	\$247,500.00	\$0.00	\$0.00	\$247,500.00	\$0.00	\$0.00	\$0.00
3312 Otros Servicios para la operación de programas	\$430,000.00	-\$330,000.00	\$100,000.00	\$0.00	\$0.00	\$100,000.00	\$0.00	\$0.00	\$100,000.00	\$0.00	\$0.00	\$0.00
3330 Servicios de consultoría administrativa, procesos, técnica	\$200,500.00	\$101,200.00	\$301,700.00	\$0.00	\$0.00	\$301,700.00	\$0.00	\$0.00	\$301,700.00	\$0.00	\$0.00	\$0.00
3333 Servicios relacionados con certificación de procesos	\$200,500.00	\$101,200.00	\$301,700.00	\$0.00	\$0.00	\$301,700.00	\$0.00	\$0.00	\$301,700.00	\$0.00	\$0.00	\$0.00
3340 Servicios de capacitación	\$0.00	\$286,958.96	\$286,958.96	\$3,800.00	\$0.00	\$283,158.96	\$3,800.00	\$0.00	\$283,158.96	\$3,800.00	\$3,800.00	\$0.00
3341 Capacitación institucional	\$0.00	\$246,359.00	\$246,359.00	\$3,800.00	\$0.00	\$242,559.00	\$3,800.00	\$0.00	\$242,559.00	\$3,800.00	\$3,800.00	\$0.00
3342 Capacitación especializada	\$0.00	\$40,599.96	\$40,599.96	\$0.00	\$0.00	\$40,599.96	\$0.00	\$0.00	\$40,599.96	\$0.00	\$0.00	\$0.00
3360 Servicios de apoyo administrativo, traducción, fotocopiado	\$103,654.00	\$75,000.00	\$178,654.00	\$0.00	\$0.00	\$178,654.00	\$0.00	\$0.00	\$178,654.00	\$0.00	\$0.00	\$0.00
3363 Servicio de impresión de documentos y papelería oficial	\$103,654.00	\$5,000.00	\$108,654.00	\$0.00	\$0.00	\$108,654.00	\$0.00	\$0.00	\$108,654.00	\$0.00	\$0.00	\$0.00
3364 Servicios de impresión de material informativo derivado d	\$0.00	\$70,000.00	\$70,000.00	\$0.00	\$0.00	\$70,000.00	\$0.00	\$0.00	\$70,000.00	\$0.00	\$0.00	\$0.00
3380 Servicios de vigilancia	\$2,595,864.00	-\$290,490.00	\$2,305,374.00	\$0.00	\$0.00	\$2,305,374.00	\$0.00	\$0.00	\$2,305,374.00	\$0.00	\$0.00	\$0.00
3381 Servicios de vigilancia	\$2,595,864.00	-\$290,490.00	\$2,305,374.00	\$0.00	\$0.00	\$2,305,374.00	\$0.00	\$0.00	\$2,305,374.00	\$0.00	\$0.00	\$0.00
3390 Servicios profesionales, científicos y técnicos integrales	\$897,938.00	\$100,000.00	\$997,938.00	\$0.00	\$0.00	\$997,938.00	\$0.00	\$0.00	\$997,938.00	\$0.00	\$0.00	\$0.00
3391 Servicios profesionales, científicos y técnicos integrales	\$897,938.00	\$100,000.00	\$997,938.00	\$0.00	\$0.00	\$997,938.00	\$0.00	\$0.00	\$997,938.00	\$0.00	\$0.00	\$0.00
3400 SERVICIOS FINANCIEROS, BANCARIOS Y COMERCIAL	\$0.00	\$201,820.78	\$201,820.78	\$19,657.49	\$0.00	\$182,163.29	\$19,657.49	\$0.00	\$182,163.29	\$19,657.49	\$19,657.49	\$0.00
3410 Servicios financieros y bancarios	\$0.00	\$101,817.64	\$101,817.64	\$19,657.49	\$0.00	\$82,160.15	\$19,657.49	\$0.00	\$82,160.15	\$19,657.49	\$19,657.49	\$0.00
3411 Servicios financieros y bancarios	\$0.00	\$101,817.64	\$101,817.64	\$19,657.49	\$0.00	\$82,160.15	\$19,657.49	\$0.00	\$82,160.15	\$19,657.49	\$19,657.49	\$0.00
3440 Seguros de responsabilidad patrimonial y fianzas	\$0.00	\$3.14	\$3.14	\$0.00	\$0.00	\$3.14	\$0.00	\$0.00	\$3.14	\$0.00	\$0.00	\$0.00
3441 Seguro de responsabilidad patrimonial y fianzas del Estar	\$0.00	\$3.14	\$3.14	\$0.00	\$0.00	\$3.14	\$0.00	\$0.00	\$3.14	\$0.00	\$0.00	\$0.00
3450 Seguro de bienes patrimoniales	\$0.00	\$100,000.00	\$100,000.00	\$0.00	\$0.00	\$100,000.00	\$0.00	\$0.00	\$100,000.00	\$0.00	\$0.00	\$0.00
3451 Seguros de bienes patrimoniales	\$0.00	\$100,000.00	\$100,000.00	\$0.00	\$0.00	\$100,000.00	\$0.00	\$0.00	\$100,000.00	\$0.00	\$0.00	\$0.00
3500 SERVICIOS DE INSTALACIÓN, REPARACIÓN, MANTENI	\$4,701,410.00	\$434,196.00	\$5,135,606.00	\$0.00	\$0.00	\$5,135,606.00	\$0.00	\$0.00	\$5,135,606.00	\$0.00	\$0.00	\$0.00
3520 Instalación, reparación y mantenimiento de mobiliario y e	\$0.00	\$10,000.00	\$10,000.00	\$0.00	\$0.00	\$10,000.00	\$0.00	\$0.00	\$10,000.00	\$0.00	\$0.00	\$0.00
3521 Mantenimiento y conservación de mobiliario y equipo de i	\$0.00	\$10,000.00	\$10,000.00	\$0.00	\$0.00	\$10,000.00	\$0.00	\$0.00	\$10,000.00	\$0.00	\$0.00	\$0.00
3530 Instalación, reparación y mantenimiento de equipo de có	\$0.00	\$15,000.00	\$15,000.00	\$0.00	\$0.00	\$15,000.00	\$0.00	\$0.00	\$15,000.00	\$0.00	\$0.00	\$0.00
3531 Instalación, reparación y mantenimiento de equipo de có	\$0.00	\$15,000.00	\$15,000.00	\$0.00	\$0.00	\$15,000.00	\$0.00	\$0.00	\$15,000.00	\$0.00	\$0.00	\$0.00
3540 Instalación, reparación y mantenimiento de equipo de instr	\$0.00	\$52,000.00	\$52,000.00	\$0.00	\$0.00	\$52,000.00	\$0.00	\$0.00	\$52,000.00	\$0.00	\$0.00	\$0.00



Uxr: KHERRERA
Rpt: rptEstadoPresupuestoEgresos

Universidad Tecnológica de Huejotzingo PUEBLA

Estado del Ejercicio del Presupuesto de Egresos por Capítulo del Gasto Al 29/feb./2024

Fecha y hora de Impresión | 12/mar./2024
05:28 p. m.

Objeto del Gasto	Aprobado	Ampliaciones / (Reducciones)	Presupuesto Vigente	Comprometido	Presupuesto Disponible para Comprometer		Devengado	Comprometido No Devengado	Presupuesto Sin Devengar	Ejercido	Pagado	Cuentas por Pagar Deuda
					Comprometido	Disponibles						
3541 Instalación, reparación y mantenimiento de equipo e instr	\$0.00	\$52,000.00	\$52,000.00	\$0.00	\$52,000.00	\$0.00	\$0.00	\$0.00	\$52,000.00	\$0.00	\$0.00	\$0.00
3550 Reparación y mantenimiento de equipo de transporte	\$27,146.00	\$157,854.00	\$185,000.00	\$0.00	\$185,000.00	\$0.00	\$0.00	\$0.00	\$185,000.00	\$0.00	\$0.00	\$0.00
3551 Mantenimiento y conservación de vehículos terrestres, aé	\$27,146.00	\$157,854.00	\$185,000.00	\$0.00	\$185,000.00	\$0.00	\$0.00	\$0.00	\$185,000.00	\$0.00	\$0.00	\$0.00
3570 Instalación, reparación y mantenimiento de maquinaria, o	\$0.00	\$200,000.00	\$200,000.00	\$0.00	\$200,000.00	\$0.00	\$0.00	\$0.00	\$200,000.00	\$0.00	\$0.00	\$0.00
3571 Instalación, reparación y mantenimiento de maquinaria y	\$0.00	\$200,000.00	\$200,000.00	\$0.00	\$200,000.00	\$0.00	\$0.00	\$0.00	\$200,000.00	\$0.00	\$0.00	\$0.00
3580 Servicios de limpieza y manejo de desechos	\$2,981,640.00	\$210,650.00	\$3,192,290.00	\$0.00	\$3,192,290.00	\$0.00	\$0.00	\$0.00	\$3,192,290.00	\$0.00	\$0.00	\$0.00
3581 Servicios de limpieza y manejo de desechos	\$2,981,640.00	\$210,650.00	\$3,192,290.00	\$0.00	\$3,192,290.00	\$0.00	\$0.00	\$0.00	\$3,192,290.00	\$0.00	\$0.00	\$0.00
3590 Servicios de jardinería y fumigación	\$1,692,624.00	-\$211,308.00	\$1,481,316.00	\$0.00	\$1,481,316.00	\$0.00	\$0.00	\$0.00	\$1,481,316.00	\$0.00	\$0.00	\$0.00
3591 Servicios de jardinería y fumigación	\$1,692,624.00	-\$211,308.00	\$1,481,316.00	\$0.00	\$1,481,316.00	\$0.00	\$0.00	\$0.00	\$1,481,316.00	\$0.00	\$0.00	\$0.00
3600 SERVICIOS DE COMUNICACIÓN SOCIAL Y PUBLICIDAD	\$50,000.00	\$0.00	\$50,000.00	\$0.00	\$50,000.00	\$0.00	\$0.00	\$0.00	\$50,000.00	\$0.00	\$0.00	\$0.00
3620 Difusión por radio, televisión y otros medios de mensajes	\$50,000.00	\$0.00	\$50,000.00	\$0.00	\$50,000.00	\$0.00	\$0.00	\$0.00	\$50,000.00	\$0.00	\$0.00	\$0.00
3621 Difusión por radio, televisión y otros medios de mensajes	\$50,000.00	\$0.00	\$50,000.00	\$0.00	\$50,000.00	\$0.00	\$0.00	\$0.00	\$50,000.00	\$0.00	\$0.00	\$0.00
3700 SERVICIOS DE TRASLADOS Y VIÁTICOS	\$1,359,389.00	-\$878,882.00	\$480,507.00	\$0.00	\$480,507.00	\$0.00	\$0.00	\$0.00	\$480,507.00	\$0.00	\$0.00	\$0.00
3710 Pasajes aéreos	\$0.00	\$30,000.00	\$30,000.00	\$0.00	\$30,000.00	\$0.00	\$0.00	\$0.00	\$30,000.00	\$0.00	\$0.00	\$0.00
3711 Pasajes aéreos nacionales	\$0.00	\$30,000.00	\$30,000.00	\$0.00	\$30,000.00	\$0.00	\$0.00	\$0.00	\$30,000.00	\$0.00	\$0.00	\$0.00
3720 Pasajes terrestres	\$0.00	\$25,000.00	\$25,000.00	\$0.00	\$25,000.00	\$0.00	\$0.00	\$0.00	\$25,000.00	\$0.00	\$0.00	\$0.00
3721 Pasajes terrestres nacionales	\$0.00	\$25,000.00	\$25,000.00	\$0.00	\$25,000.00	\$0.00	\$0.00	\$0.00	\$25,000.00	\$0.00	\$0.00	\$0.00
3750 Viáticos en el país	\$1,347,389.00	-\$971,882.00	\$375,507.00	\$0.00	\$375,507.00	\$0.00	\$0.00	\$0.00	\$375,507.00	\$0.00	\$0.00	\$0.00
3751 Viáticos en el país	\$1,347,389.00	-\$971,882.00	\$375,507.00	\$0.00	\$375,507.00	\$0.00	\$0.00	\$0.00	\$375,507.00	\$0.00	\$0.00	\$0.00
3790 Otros servicios de traslado y hospedaje	\$12,000.00	\$38,000.00	\$50,000.00	\$0.00	\$50,000.00	\$0.00	\$0.00	\$0.00	\$50,000.00	\$0.00	\$0.00	\$0.00
3791 Otros servicios de traslado y hospedaje	\$12,000.00	\$38,000.00	\$50,000.00	\$0.00	\$50,000.00	\$0.00	\$0.00	\$0.00	\$50,000.00	\$0.00	\$0.00	\$0.00
3800 SERVICIOS OFICIALES	\$446,758.30	\$0.00	\$446,758.30	\$0.00	\$446,758.30	\$0.00	\$0.00	\$0.00	\$446,758.30	\$0.00	\$0.00	\$0.00
3820 Gastos de orden social y cultural	\$446,758.30	\$0.00	\$446,758.30	\$0.00	\$446,758.30	\$0.00	\$0.00	\$0.00	\$446,758.30	\$0.00	\$0.00	\$0.00
3821 Gastos de orden social	\$446,758.30	\$0.00	\$446,758.30	\$0.00	\$446,758.30	\$0.00	\$0.00	\$0.00	\$446,758.30	\$0.00	\$0.00	\$0.00
3900 OTROS SERVICIOS GENERALES	\$5,049,181.70	\$1,864,314.84	\$6,913,496.54	\$314,027.00	\$6,599,469.54	\$314,027.00	\$314,027.00	\$0.00	\$6,599,469.54	\$156,726.00	\$156,726.00	\$157,301.00
3920 Impuestos y derechos	\$1,246,614.00	-\$28,858.79	\$1,217,755.21	\$0.00	\$1,217,755.21	\$0.00	\$0.00	\$0.00	\$1,217,755.21	\$0.00	\$0.00	\$0.00
3921 Otros impuestos y derechos	\$1,246,614.00	-\$28,858.79	\$1,217,755.21	\$0.00	\$1,217,755.21	\$0.00	\$0.00	\$0.00	\$1,217,755.21	\$0.00	\$0.00	\$0.00
3980 Impuesto sobre nóminas y otros que se deriven de una re	\$3,429,611.00	\$1,510,899.03	\$4,940,510.03	\$314,027.00	\$4,626,483.03	\$314,027.00	\$314,027.00	\$0.00	\$4,626,483.03	\$156,726.00	\$156,726.00	\$157,301.00
3981 Impuesto sobre nóminas y otros que se deriven de una re	\$3,429,611.00	\$1,510,899.03	\$4,940,510.03	\$314,027.00	\$4,626,483.03	\$314,027.00	\$314,027.00	\$0.00	\$4,626,483.03	\$156,726.00	\$156,726.00	\$157,301.00
3990 Otros servicios generales	\$372,956.70	\$382,274.60	\$755,231.30	\$0.00	\$755,231.30	\$0.00	\$0.00	\$0.00	\$755,231.30	\$0.00	\$0.00	\$0.00
3993 Otros servicios generales	\$372,956.70	\$382,274.60	\$755,231.30	\$0.00	\$755,231.30	\$0.00	\$0.00	\$0.00	\$755,231.30	\$0.00	\$0.00	\$0.00
4000 TRANSFERENCIAS, ASIGNACIONES, SUBSIDIO:	\$400,000.00	\$0.00	\$400,000.00	\$0.00	\$400,000.00	\$0.00	\$0.00	\$0.00	\$400,000.00	\$0.00	\$0.00	\$0.00
4400 AYUDAS SOCIALES	\$400,000.00	\$0.00	\$400,000.00	\$0.00	\$400,000.00	\$0.00	\$0.00	\$0.00	\$400,000.00	\$0.00	\$0.00	\$0.00
4410 Ayudas sociales a personas	\$400,000.00	\$0.00	\$400,000.00	\$0.00	\$400,000.00	\$0.00	\$0.00	\$0.00	\$400,000.00	\$0.00	\$0.00	\$0.00
4417 Ayudas en materia de formación educativa y cultural	\$400,000.00	\$0.00	\$400,000.00	\$0.00	\$400,000.00	\$0.00	\$0.00	\$0.00	\$400,000.00	\$0.00	\$0.00	\$0.00




Universidad Tecnológica de Huejotzingo PUEBLA


Estado del Ejercicio del Presupuesto de Egresos por Capítulo del Gasto Al 29/feb./2024


Fecha y hora de Impresión | 12/mar./2024
05:28 p. m.


Ucr: KHERRERA
Rep: rptEstadoPresupuestoEgresos


Objeto del Gasto	Aprobado	Ampliaciones / (Reducciones)	Presupuesto Vigente	Comprometido	Presupuesto Disponible para Comprometer	Devengado	Comprometido No Devengado	Presupuesto Sin Devengar	Ejercido	Pagado	Cuentas por Pagar Deuda
5000 BIENES MUEBLES, INMUEBLES E INTANGIBLES:	\$0.00	\$262,803.24	\$262,803.24	\$0.00	\$262,803.24	\$0.00	\$0.00	\$262,803.24	\$0.00	\$0.00	\$0.00
5100 MOBILIARIO Y EQUIPO DE ADMINISTRACIÓN	\$0.00	\$75,914.46	\$75,914.46	\$0.00	\$75,914.46	\$0.00	\$0.00	\$75,914.46	\$0.00	\$0.00	\$0.00
5150 Equipo de cómputo y de tecnologías de la información	\$0.00	\$75,914.46	\$75,914.46	\$0.00	\$75,914.46	\$0.00	\$0.00	\$75,914.46	\$0.00	\$0.00	\$0.00
5151 Equipo de cómputo y de tecnología de la información	\$0.00	\$75,914.46	\$75,914.46	\$0.00	\$75,914.46	\$0.00	\$0.00	\$75,914.46	\$0.00	\$0.00	\$0.00
5200 MOBILIARIO Y EQUIPO EDUCACIONAL Y RECREATIVO	\$0.00	\$186,888.78	\$186,888.78	\$0.00	\$186,888.78	\$0.00	\$0.00	\$186,888.78	\$0.00	\$0.00	\$0.00
5210 Equipos y aparatos audiovisuales	\$0.00	\$186,888.78	\$186,888.78	\$0.00	\$186,888.78	\$0.00	\$0.00	\$186,888.78	\$0.00	\$0.00	\$0.00
5211 Equipos y aparatos audiovisuales	\$0.00	\$186,888.78	\$186,888.78	\$0.00	\$186,888.78	\$0.00	\$0.00	\$186,888.78	\$0.00	\$0.00	\$0.00
Total	\$123,195,172.00	\$2,976,945.37	\$126,172,117.37	\$14,802,072.83	\$111,370,044.54	\$14,802,072.83	\$0.00	\$111,370,044.54	\$11,940,827.39	\$11,940,827.39	\$2,891,245.44


 MTR. ABRAHAM RUIZ MONTES
 DIRECCIÓN DE ADMINISTRACIÓN Y FINANZAS


 LIC. DAVID RUIZ TERRONES
 SUBDIRECTOR DE SERV. ADMINISTRATIVOS


 MTRA. ITZEL ROSALIA PIMIENTA HERNANDEZ
 RECTORA


 MTRA. LUCIA STEPHANIE SILVA HERNANDEZ
 DEPTO. DE RECURSOS FINANCIEROS Y CONTABILIDAD


 C.P. KYLLIA ESTEFANIA POLO HERRERA
 DEPTO. PROGRAMACIÓN Y PRESUPUESTO



Universidad Tecnológica de Huejotzingo PUEBLA

Gasto por Categoría Programática
Del 01/ene./2024 Al 29/feb./2024

Fecha y hora de Impresión
12/mar./2024
05:29 p. m.

Usu: KHERRERA
Rep: rptEstadoPresupuestoEgresos_PC

Concepto	Egresos				Subejercicio
	Aprobado	Ampliaciones / (Reducciones)	Modificado	Devengado	
1		2	3=(1+2)	4	5
					6 = (3 - 4)


Programas


Desempeño de las Funciones


Prestaci?n de Servicios P?blicos


Total del Gasto


\$123,195,172.00	\$2,976,945.37	\$126,172,117.37	\$14,802,072.83	\$11,940,827.39	\$111,370,044.54
\$123,195,172.00	\$2,976,945.37	\$126,172,117.37	\$14,802,072.83	\$11,940,827.39	\$111,370,044.54


 MTRA. ITZEL ROSALIA PIMIENTA HERNANDEZ
 RECTORA


 MTRA. LUCIA STEPHANIE SILVA HERNANDEZ
 DEPTO. DE RECURSOS FINANCIEROS Y CONTABILIDAD


 C.P. KYLIA ESTEFANIA POLO HERRERA
 DEPTO. PROGRAMACIÓN Y PRESUPUESTO


 MTRO. ABRAHAM RUIZ MONTES
 DIRECCIÓN DE ADMINISTRACIÓN Y FINANZAS


 LIC. DAVID RUIZ TEBRONES
 SUBDIRECTOR DE SERV./ ADMINISTRATIVOS



Universidad Tecnológica de Huejotzingo

PUEBLA

Balanza de Comprobación del 01/feb./2024 al 29/feb./2024

Cuentas con saldos y movimientos acumulados. (De la cuenta: 1000 a la 6999)

Fecha y hora de Impresión | 12/mar./2024 04:47 p. m.

Usu: cmoreno
Rep: rptBalanzaComprobacion

Nat.	Cuenta	Nombre de la cuenta	SALDO ANTERIOR		MOVIMIENTOS		SALDO ACTUAL	
			DEUDOR	ACREEDOR	DEUDOR	ACREEDOR	DEUDOR	ACREEDOR
D	1000	ACTIVO	\$238,982,414.26	\$0.00	\$856,393.73	\$6,208,096.43	\$239,630,711.56	\$0.00
D	1100	ACTIVO CIRCULANTE	\$17,092,807.36	\$0.00	\$856,393.73	\$5,919,957.02	\$12,029,244.07	\$0.00
D	1110	EFFECTIVO Y EQUIVALENTES	\$17,092,412.67	\$0.00	\$174,710.54	\$5,744,854.07	\$11,522,269.14	\$0.00
D	1112	BANCOS/TESORERIA	\$17,092,412.67	\$0.00	\$174,710.54	\$5,744,854.07	\$11,522,269.14	\$0.00
D	1112-02	BBVA BANCOMER	\$17,092,412.67	\$0.00	\$174,710.54	\$5,744,854.07	\$11,522,269.14	\$0.00
D	1112-02-034	SUBSIDIO ORDINARIO FEDERAL 2023 0119737170	\$0.00	\$0.00	\$0.00	\$0.00	\$0.00	\$0.00
D	1112-02-035	SUBSIDIO ORDINARIO ESTATAL 2023 0119737111	\$1.57	\$0.00	\$3.59	\$0.00	\$5.16	\$0.00
D	1112-02-036	CAPTACION DE DERECHOS 2023 0119737235	\$0.00	\$0.00	\$0.00	\$0.00	\$0.00	\$0.00
D	1112-02-037	INGRESOS PROPIOS 2023 0119737294	\$384,040.14	\$0.00	\$3.69	\$0.00	\$384,043.83	\$0.00
D	1112-02-038	ECONOMIAS DE INGRESOS PROPIOS 2022 0119751157	\$303,420.85	\$0.00	\$0.00	\$0.00	\$303,420.85	\$0.00
D	1112-02-042	SUBSIDIO ORDINARIO ESTATAL 2024 0122230836	\$16,226,368.23	\$0.00	\$411.48	\$5,555,109.17	\$10,671,670.54	\$0.00
D	1112-02-044	INGRESOS PROPIOS 2024 0122269651	\$178,581.88	\$0.00	\$149,766.78	\$180,690.29	\$147,658.37	\$0.00
D	1112-02-046	REMANENTES DE CAPTACION DE DERECHOS 2023	\$0.00	\$0.00	\$24,525.00	\$9,054.61	\$15,470.39	\$0.00
D	1120	DERECHOS A RECIBIR EFFECTIVO O EQUIVALENTES	\$394.69	\$0.00	\$681,683.19	\$175,102.95	\$506,974.93	\$0.00
D	1122	CUENTAS POR COBRAR A CORTO PLAZO	\$0.00	\$0.00	\$680,911.11	\$174,291.11	\$506,620.00	\$0.00
D	1122-72	Ingresos por Venta de Bienes y Prestación de Servicios de Empresas Productivas del Estado	\$0.00	\$0.00	\$149,766.11	\$149,766.11	\$0.00	\$0.00
D	1122-91	Transferencias Internas y Asignaciones al Sector Público	\$0.00	\$0.00	\$531,145.00	\$24,525.00	\$506,620.00	\$0.00
D	1122-93	Subsidios y Subvenciones	\$0.00	\$0.00	\$0.00	\$0.00	\$0.00	\$0.00
D	1123	DEUDORES DIVERSOS POR COBRAR A CORTO PLAZO	\$394.69	\$0.00	\$356.24	\$396.00	\$354.93	\$0.00
D	1123-01	DEUDORES DIVERSOS POR COBRAR A CORTO PLAZO	\$0.00	\$0.00	\$0.00	\$0.00	\$0.00	\$0.00
D	1123-01-262	LUCIA STEPHANIE SILVA HERNANDEZ	\$0.00	\$0.00	\$0.00	\$0.00	\$0.00	\$0.00
D	1123-02	SUBSIDIO AL EMPLEO	\$394.69	\$0.00	\$356.24	\$396.00	\$354.93	\$0.00
D	1123-02-0001	SUBSIDIO AL EMPLEO	\$394.69	\$0.00	\$356.24	\$396.00	\$354.93	\$0.00
D	1124	INGRESOS POR RECUPERAR A CORTO PLAZO	\$0.00	\$0.00	\$415.84	\$415.84	\$0.00	\$0.00
D	1124-51	Productos	\$0.00	\$0.00	\$415.84	\$415.84	\$0.00	\$0.00
D	1124-51-01	Productos	\$0.00	\$0.00	\$415.84	\$415.84	\$0.00	\$0.00
D	1200	ACTIVO NO CIRCULANTE	\$221,889,606.90	\$0.00	\$0.00	\$288,139.41	\$221,601,467.49	\$0.00
D	1230	BIENES INMUEBLES, INFRAESTRUCTURA Y CONSTRUCCIONES EN PROCESO	\$140,595,198.38	\$0.00	\$0.00	\$0.00	\$140,595,198.38	\$0.00
D	1231	TERRENOS	\$19,800,574.50	\$0.00	\$0.00	\$0.00	\$19,800,574.50	\$0.00
D	1231-1	TERRENOS	\$19,800,574.50	\$0.00	\$0.00	\$0.00	\$19,800,574.50	\$0.00
D	1231-1-01	TERRENOS	\$19,800,574.50	\$0.00	\$0.00	\$0.00	\$19,800,574.50	\$0.00
D	1233	EDIFICIOS NO HABITACIONALES	\$120,794,623.88	\$0.00	\$0.00	\$0.00	\$120,794,623.88	\$0.00
D	1233-0003	BIENES INMUEBLES	\$120,794,623.88	\$0.00	\$0.00	\$0.00	\$120,794,623.88	\$0.00
D	1240	BIENES MUEBLES	\$120,114,560.91	\$0.00	\$0.00	\$0.00	\$120,114,560.91	\$0.00
D	1241	MOBILIARIO Y EQUIPO DE ADMINISTRACIÓN	\$37,630,685.50	\$0.00	\$0.00	\$0.00	\$37,630,685.50	\$0.00
D	1241-1	Muebles de Oficina y Estantería	\$7,620,647.37	\$0.00	\$0.00	\$0.00	\$7,620,647.37	\$0.00
D	1241-1-5111	Muebles de oficina y estantería	\$7,620,647.37	\$0.00	\$0.00	\$0.00	\$7,620,647.37	\$0.00
D	1241-2	Muebles, Excepto de Oficina y Estantería	\$17,226.00	\$0.00	\$0.00	\$0.00	\$17,226.00	\$0.00



Universidad Tecnológica de Huejotzingo PUEBLA

Balanza de Comprobación del 01/feb./2024 al 29/feb./2024

Cuentas con saldos y movimientos acumulado. (De la cuenta: 1000 a la 6999)

Usr: cmoreno
Rep: rptBalanzaComprobacion

Fecha y hora de impresión
12/mar./2024
04:47 p. m.

Nat.	Cuenta	Nombre de la cuenta	SALDO ANTERIOR		MOVIMIENTOS		SALDO ACTUAL	
			DEUDOR	ACREEDOR	DEUDOR	ACREEDOR	DEUDOR	ACREEDOR
D	1241-2-5121	Muebles, excepto de oficina y estantería	\$17,226.00	\$0.00	\$0.00	\$0.00	\$17,226.00	\$0.00
D	1241-3	Equipo de Cómputo y de Tecnologías de la Información	\$27,523,847.04	\$0.00	\$0.00	\$0.00	\$27,523,847.04	\$0.00
D	1241-3-5151	Equipo de cómputo y de tecnologías de la información	\$27,523,847.04	\$0.00	\$0.00	\$0.00	\$27,523,847.04	\$0.00
D	1241-9	Otros Mobiliarios y Equipos de Administración	\$2,468,965.09	\$0.00	\$0.00	\$0.00	\$2,468,965.09	\$0.00
D	1241-9-5191	Otros mobiliarios y equipos de administración	\$2,468,965.09	\$0.00	\$0.00	\$0.00	\$2,468,965.09	\$0.00
D	1242	MOBILIARIO Y EQUIPO EDUCACIONAL Y RECREATIVO	\$67,393,806.43	\$0.00	\$0.00	\$0.00	\$67,393,806.43	\$0.00
D	1242-1	Equipos y Aparatos Audiovisuales	\$1,704,281.95	\$0.00	\$0.00	\$0.00	\$1,704,281.95	\$0.00
D	1242-1-5211	Equipos y aparatos audiovisuales	\$1,704,281.95	\$0.00	\$0.00	\$0.00	\$1,704,281.95	\$0.00
D	1242-2	Aparatos Deportivos	\$313,864.00	\$0.00	\$0.00	\$0.00	\$313,864.00	\$0.00
D	1242-2-5221	Aparatos deportivos	\$313,864.00	\$0.00	\$0.00	\$0.00	\$313,864.00	\$0.00
D	1242-3	Cámaras Fotográficas y de Video	\$560,098.81	\$0.00	\$0.00	\$0.00	\$560,098.81	\$0.00
D	1242-3-5231	Cámaras Fotográficas y de video	\$560,098.81	\$0.00	\$0.00	\$0.00	\$560,098.81	\$0.00
D	1242-9	Otro Mobiliario y Equipo Eduacional y Recreativo	\$64,815,561.67	\$0.00	\$0.00	\$0.00	\$64,815,561.67	\$0.00
D	1242-9-5291	Otro mobiliario y equipo educacional y recreativo	\$64,815,561.67	\$0.00	\$0.00	\$0.00	\$64,815,561.67	\$0.00
D	1243	EQUIPO E INSTRUMENTAL MÉDICO Y DE LABORATORIO	\$371,282.74	\$0.00	\$0.00	\$0.00	\$371,282.74	\$0.00
D	1243-1	Equipo Médico y de Laboratorio	\$371,282.74	\$0.00	\$0.00	\$0.00	\$371,282.74	\$0.00
D	1243-1-5311	Equipo médico y de laboratorio	\$371,282.74	\$0.00	\$0.00	\$0.00	\$371,282.74	\$0.00
D	1244	VEHICULOS Y EQUIPO DE TRANSPORTE	\$3,885,597.02	\$0.00	\$0.00	\$0.00	\$3,885,597.02	\$0.00
D	1244-1	vehículos y equipo terrestre	\$3,885,597.02	\$0.00	\$0.00	\$0.00	\$3,885,597.02	\$0.00
D	1244-1-00001	VEHICULOS Y EQUIPO TERRESTRE	\$3,509,133.00	\$0.00	\$0.00	\$0.00	\$3,509,133.00	\$0.00
D	1244-1-5411	Vehículos y equipo terrestre	\$376,464.02	\$0.00	\$0.00	\$0.00	\$376,464.02	\$0.00
D	1245	EQUIPO DE DEFENSA Y SEGURIDAD	\$850,508.00	\$0.00	\$0.00	\$0.00	\$850,508.00	\$0.00
D	1245-0	Equipo de Defensa y Seguridad	\$850,508.00	\$0.00	\$0.00	\$0.00	\$850,508.00	\$0.00
D	1245-0-5511	Equipo de Defensa y Seguridad	\$850,508.00	\$0.00	\$0.00	\$0.00	\$850,508.00	\$0.00
D	1246	MAQUINARIA, OTROS EQUIPOS Y HERRAMIENTAS	\$9,982,681.22	\$0.00	\$0.00	\$0.00	\$9,982,681.22	\$0.00
D	1246-1	Maquinaria y Equipo Agropecuario	\$114,981.68	\$0.00	\$0.00	\$0.00	\$114,981.68	\$0.00
D	1246-1-5611	Maquinaria y equipo agropecuario	\$114,981.68	\$0.00	\$0.00	\$0.00	\$114,981.68	\$0.00
D	1246-2	Maquinaria y Equipo Industrial	\$2,215,470.98	\$0.00	\$0.00	\$0.00	\$2,215,470.98	\$0.00
D	1246-2-5621	Maquinaria y equipo industrial	\$2,215,470.98	\$0.00	\$0.00	\$0.00	\$2,215,470.98	\$0.00
D	1246-4	Sistemas de Aire Acondicionado, Calefacción y de Refrigeración Industrial y Comercial	\$861,139.57	\$0.00	\$0.00	\$0.00	\$861,139.57	\$0.00
D	1246-4-5641	Sistemas de aire acondicionado, calefacción y de refrigeración industrial y Comercial	\$861,139.57	\$0.00	\$0.00	\$0.00	\$861,139.57	\$0.00
D	1246-5	Equipo de Comunicación y Telecomunicación	\$766,416.69	\$0.00	\$0.00	\$0.00	\$766,416.69	\$0.00
D	1246-5-5651	Equipo de comunicación y telecomunicación	\$766,416.69	\$0.00	\$0.00	\$0.00	\$766,416.69	\$0.00
D	1246-6	Equipos de Generación Eléctrica, Aparatos y Accesorios Eléctricos	\$2,668,625.68	\$0.00	\$0.00	\$0.00	\$2,668,625.68	\$0.00
D	1246-6-5661	Equipos de Generación Eléctrica, Aparatos y Accesorios Eléctricos	\$2,668,625.68	\$0.00	\$0.00	\$0.00	\$2,668,625.68	\$0.00
D	1246-7	Herramientas y Máquinas-Herramienta	\$1,346,073.43	\$0.00	\$0.00	\$0.00	\$1,346,073.43	\$0.00
D	1246-7-5671	Herramientas y máquinas-herramienta	\$1,346,073.43	\$0.00	\$0.00	\$0.00	\$1,346,073.43	\$0.00
D	1246-9	Otros Equipos	\$2,009,973.19	\$0.00	\$0.00	\$0.00	\$2,009,973.19	\$0.00
D	1246-9-5691	Otros Equipos	\$2,009,973.19	\$0.00	\$0.00	\$0.00	\$2,009,973.19	\$0.00



Universidad Tecnológica de Huejotzingo PUEBLA

Balanza de Comprobación del 01/feb./2024 al 29/feb./2024

Cuentas con saldos y movimientos acumulados. (De la cuenta: 1000 a la 6999)

Fecha y hora de Impresión: 12/mar./2024 04:47 p. m.

Usr: cmoreno
Rep: rptBalanzaComprobacion

Nat.	Cuenta	Nombre de la cuenta	SALDO ANTERIOR		MOVIMIENTOS		SALDO ACTUAL	
			DEUDOR	ACREEDOR	DEUDOR	ACREEDOR	DEUDOR	ACREEDOR
D	1250	ACTIVOS INTANGIBLES	\$4,699,859.01	\$0.00	\$0.00	\$0.00	\$4,699,859.01	\$0.00
D	1251	SOFTWARE	\$4,699,859.01	\$0.00	\$0.00	\$0.00	\$4,699,859.01	\$0.00
D	1251-1	SOFTWARE	\$4,045,467.90	\$0.00	\$0.00	\$0.00	\$4,045,467.90	\$0.00
D	1251-1-5911	SOFTWARE	\$4,045,467.90	\$0.00	\$0.00	\$0.00	\$4,045,467.90	\$0.00
D	1251-5911	Software	\$654,391.11	\$0.00	\$0.00	\$0.00	\$654,391.11	\$0.00
A	1260	DEPRECIACIÓN, DETERIORO Y AMORTIZACIÓN ACUMULADA DE BIENES	\$0.00	\$43,520,011.40	\$0.00	\$288,139.41	\$0.00	\$43,808,150.81
A	1261	DEPRECIACIÓN ACUMULADA DE BIENES INMUEBLES	\$0.00	\$2,752,384.60	\$0.00	\$0.00	\$0.00	\$2,752,384.60
A	1261-3	Depreciación Acumulada de Edificios no Habitacionales.	\$0.00	\$2,752,384.60	\$0.00	\$0.00	\$0.00	\$2,752,384.60
A	1263	DEPRECIACIÓN ACUMULADA DE BIENES MUEBLES	\$0.00	\$39,736,521.90	\$0.00	\$237,363.08	\$0.00	\$39,973,884.98
A	1263-1	Depreciación Acumulada de Mobiliario y Equipo de Administración.	\$0.00	\$16,146,153.97	\$0.00	\$117,073.34	\$0.00	\$16,263,227.31
A	1263-2	Depreciación Acumulada de Mobiliario y Equipo Educativo y Recreativo.	\$0.00	\$17,470,834.95	\$0.00	\$36,381.88	\$0.00	\$17,507,216.83
A	1263-3	Depreciación Acumulada de Instrumental Médico y de Laboratorio.	\$0.00	\$114,855.23	\$0.00	\$324.75	\$0.00	\$115,179.98
A	1263-4	Depreciación Acumulada de Equipo de Transporte.	\$0.00	\$380,603.41	\$0.00	\$0.00	\$0.00	\$380,603.41
A	1263-5	Depreciación Acumulada de Equipo de Defensa y Seguridad.	\$0.00	\$175,625.29	\$0.00	\$769.05	\$0.00	\$176,394.34
A	1263-6	Depreciación Acumulada de Maquinaria, otros Equipos y Herramientas.	\$0.00	\$5,448,449.05	\$0.00	\$82,814.06	\$0.00	\$5,531,263.11
A	1265	AMORTIZACIÓN ACUMULADA DE ACTIVOS INTANGIBLES	\$0.00	\$1,031,104.90	\$0.00	\$50,776.33	\$0.00	\$1,081,881.23
A	1265-1	Amortización Acumulada de Software.	\$0.00	\$1,031,104.90	\$0.00	\$50,776.33	\$0.00	\$1,081,881.23
A	2000	PASIVO	\$0.00	\$2,509,637.97	\$7,139,209.28	\$9,270,662.03	\$0.00	\$4,641,090.72
A	2100	PASIVO CIRCULANTE	\$0.00	\$2,509,637.97	\$7,139,209.28	\$9,270,662.03	\$0.00	\$4,641,090.72
A	2110	CUENTAS POR PAGAR A CORTO PLAZO	\$0.00	\$2,509,637.97	\$7,139,209.28	\$9,270,662.03	\$0.00	\$4,641,090.72
A	2111	SERVICIOS PERSONALES POR PAGAR A CORTO PLAZO	\$0.00	\$1,083,332.99	\$5,901,519.55	\$7,522,131.00	\$0.00	\$2,703,944.44
A	2111-1	Remuneración por pagar al Personal de carácter permanente a CP	\$0.00	\$0.00	\$4,138,247.61	\$4,138,247.61	\$0.00	\$0.00
A	2111-1-1132	Sueldo Base al Personal de Confianza	\$0.00	\$0.00	\$4,138,247.61	\$4,138,247.61	\$0.00	\$0.00
A	2111-2	Remuneración por pagar al Personal de carácter transitorio a CP	\$0.00	\$0.00	\$1,105,113.62	\$1,105,113.62	\$0.00	\$0.00
A	2111-2-1221	Sueldos base al personal eventual	\$0.00	\$0.00	\$1,105,113.62	\$1,105,113.62	\$0.00	\$0.00
A	2111-4	Seguridad Social y Seguros por pagar a CP	\$0.00	\$1,067,473.15	\$190,599.50	\$1,818,849.05	\$0.00	\$2,695,722.70
A	2111-4-1411	Aportaciones de seguridad social	\$0.00	\$1,067,473.15	\$190,599.50	\$1,623,215.60	\$0.00	\$2,500,089.25
A	2111-4-1431	Aportaciones al sistema para el retiro	\$0.00	\$0.00	\$0.00	\$195,633.45	\$0.00	\$195,633.45
A	2111-5	Otras prestaciones sociales y económicas por pagar a CP	\$0.00	\$15,859.84	\$467,558.82	\$459,920.72	\$0.00	\$8,221.74
A	2111-5-1531	Prestaciones y haberes de retiro	\$0.00	\$15,859.84	\$8,221.74	\$8,221.74	\$0.00	\$8,221.74
A	2111-5-1543	Prestaciones establecidas por condiciones generales de trabajo o contratos colectivos de trabajo	\$0.00	\$0.00	\$451,698.98	\$451,698.98	\$0.00	\$0.00
A	2112	PROVEEDORES POR PAGAR A CORTO PLAZO	\$0.00	\$156,726.00	\$353,640.58	\$354,215.58	\$0.00	\$157,301.00
A	2112-1	Deudas por Adquisición de Bienes y Contratación de Servicios por Pagar a CP	\$0.00	\$0.00	\$196,914.58	\$196,914.58	\$0.00	\$0.00
A	2112-1-000001	CFE SUMINISTRADOR DE SERVICIOS BÁSICOS	\$0.00	\$0.00	\$121,366.00	\$121,366.00	\$0.00	\$0.00
A	2112-1-000009	TELEFONOS DE MEXICO S.A.B. DE C.V.	\$0.00	\$0.00	\$9,054.61	\$9,054.61	\$0.00	\$0.00
A	2112-1-000713	EFFECTIVALE S. DE R.L. DE C.V.	\$0.00	\$0.00	\$49,980.84	\$49,980.84	\$0.00	\$0.00



Universidad Tecnológica de Huejotzingo PUEBLA

Balanza de Comprobación del 01/feb./2024 al 29/feb./2024

Cuentas con saldos y movimientos acumulados. (De la cuenta: 1000 a la 6999)

Fecha y hora de impresión: 12/mar./2024 04:47 p. m.

Usu: cmoreno
Rep: rptBalanzaComprobacion

Nat.	Cuenta	Nombre de la cuenta	SALDO ANTERIOR		MOVIMIENTOS		SALDO ACTUAL	
			DEUDOR	ACREEDOR	DEUDOR	ACREEDOR	DEUDOR	ACREEDOR
A	2112-1-000793	ASPEL DE MEXICO SA DE CV	\$0.00	\$0.00	\$8,002.84	\$8,002.84	\$0.00	\$0.00
A	2112-1-001106	BBVA	\$0.00	\$0.00	\$1,407.76	\$1,407.76	\$0.00	\$0.00
A	2112-1-001152	INSTITUTO PARA EL DESARROLLO TÉCNICO DE LAS HACIENDAS PUBLICAS	\$0.00	\$0.00	\$0.00	\$0.00	\$0.00	\$0.00
A	2112-1-3411	Servicios financieros y bancarios	\$0.00	\$0.00	\$7,102.53	\$7,102.53	\$0.00	\$0.00
A	2112-3981	Impuesto sobre nóminas y otros que se deriven de una relación laboral	\$0.00	\$156,726.00	\$156,726.00	\$157,301.00	\$0.00	\$157,301.00
A	2117	RETENCIONES Y CONTRIBUCIONES POR PAGAR A CORTO PLAZO	\$0.00	\$1,269,578.98	\$809,157.35	\$1,319,423.65	\$0.00	\$1,779,845.28
A	2117-1	IMPUESTOS POR PAGAR	\$0.00	\$1,155,167.86	\$672,984.44	\$1,186,982.56	\$0.00	\$1,669,165.98
A	2117-1-0001	ISR RETENIDO POR SALARIOS	\$0.00	\$628,514.64	\$641,443.00	\$644,995.54	\$0.00	\$632,067.18
A	2117-1-0003	ISSSTEP RETENIDO	\$0.00	\$446,162.91	\$0.00	\$445,830.16	\$0.00	\$891,993.07
A	2117-1-0004	IMSS RETENIDO	\$0.00	\$31,505.13	\$31,541.44	\$29,990.25	\$0.00	\$29,953.94
A	2117-1-0005	INFONAVIT RETENIDO	\$0.00	\$25,415.83	\$0.00	\$42,436.78	\$0.00	\$67,852.61
A	2117-1-0007	ISR RETENIDO POR HONORARIOS ASIMILABLES	\$0.00	\$0.00	\$0.00	\$0.00	\$0.00	\$0.00
A	2117-1-0008	RETIRO CESANTIA Y VEJEZ	\$0.00	\$23,569.35	\$0.00	\$23,729.83	\$0.00	\$47,299.18
A	2117-2	OTRAS RETENCIONES POR PAGAR	\$0.00	\$114,411.12	\$136,172.91	\$132,441.09	\$0.00	\$110,679.30
A	2117-2-0001	ISSSTEP PRESTAMOS	\$0.00	\$21,770.48	\$43,540.96	\$43,540.96	\$0.00	\$21,770.48
A	2117-2-0002	FONACOT	\$0.00	\$92,631.95	\$92,631.95	\$88,900.13	\$0.00	\$88,900.13
A	2117-2-0003	SECRETARIA DE FINANZAS 5 AL MILLAR	\$0.00	\$8.69	\$0.00	\$0.00	\$0.00	\$8.69
A	2117-5	Impuestos sobre nómina y otros que se deriven de una relación laboral por Pagar a Corto Plazo	\$0.00	\$0.00	\$0.00	\$0.00	\$0.00	\$0.00
A	2117-5-3981	Impuesto sobre nóminas y otros que se deriven de una relación laboral	\$0.00	\$0.00	\$0.00	\$0.00	\$0.00	\$0.00
A	2119	OTRAS CUENTAS POR PAGAR A CORTO PLAZO	\$0.00	\$0.00	\$74,891.80	\$74,891.60	\$0.00	\$0.00
A	2119-1	ACREEDORES DIVERSOS	\$0.00	\$0.00	\$74,891.80	\$74,891.80	\$0.00	\$0.00
A	2119-1-005	YACUNAH DULCE RODRIGUEZ PERALTA	\$0.00	\$0.00	\$3,804.02	\$3,804.02	\$0.00	\$0.00
A	2119-1-008	ANGELICA HURTADO VILLEGAS	\$0.00	\$0.00	\$3,406.24	\$3,406.24	\$0.00	\$0.00
A	2119-1-084	MARIBEL ABURTO QUEVEDO	\$0.00	\$0.00	\$7,603.32	\$7,603.32	\$0.00	\$0.00
A	2119-1-085	ALICIA PAEZ AMARO	\$0.00	\$0.00	\$3,545.62	\$3,545.62	\$0.00	\$0.00
A	2119-1-237	SINDICATO DE TRABAJADORES UTH	\$0.00	\$0.00	\$21,986.52	\$21,986.52	\$0.00	\$0.00
A	2119-1-267	MIRIAM VAZQUEZ GONZALEZ	\$0.00	\$0.00	\$6,812.48	\$6,812.48	\$0.00	\$0.00
A	2119-1-269	ELIZABETH MORALES MIRANDA	\$0.00	\$0.00	\$6,382.12	\$6,382.12	\$0.00	\$0.00
A	2119-1-270	MARISOL SANCHEZ TLAMINTZI	\$0.00	\$0.00	\$2,807.18	\$2,807.18	\$0.00	\$0.00
A	2119-1-282	ERIC ERNESTO RAMIREZ PEREZ	\$0.00	\$0.00	\$6,135.28	\$6,135.28	\$0.00	\$0.00
A	2119-1-286	LIDIA DORANTES ROMERO	\$0.00	\$0.00	\$0.00	\$0.00	\$0.00	\$0.00
A	2119-1-288	JOSE ENRIQUE GIRON ZENIL	\$0.00	\$0.00	\$6,057.96	\$6,057.96	\$0.00	\$0.00
A	2119-1-290	JESUS GUTIERREZ MOGOLLAN	\$0.00	\$0.00	\$0.00	\$0.00	\$0.00	\$0.00
A	2119-1-291	RICARDO DAVID JIMENEZ PAVON	\$0.00	\$0.00	\$0.00	\$0.00	\$0.00	\$0.00
A	2119-1-292	ROSA DAVID SOLIS	\$0.00	\$0.00	\$0.00	\$0.00	\$0.00	\$0.00
A	2119-1-293	YOTZELIN IGNACIA AGUILAR CASTRO	\$0.00	\$0.00	\$0.00	\$0.00	\$0.00	\$0.00
A	2119-1-294	MONSERRAT CESAR RAMIREZ	\$0.00	\$0.00	\$0.00	\$0.00	\$0.00	\$0.00



Universidad Tecnológica de Huejotzingo PUEBLA

Balanza de Comprobación del 01/feb./2024 al 29/feb./2024

Cuentas con saldos y movimientos acumulado. (De la cuenta: 1000 a la 6999)

Fecha y hora de Impresión 12/mar./2024 04:47 p. m.

Usr: cmoreno
Rep: rptBalanzaComprobacion

Nat.	Cuenta	Nombre de la cuenta	SALDO ANTERIOR		MOVIMIENTOS		SALDO ACTUAL	
			DEUDOR	ACREEDOR	DEUDOR	ACREEDOR	DEUDOR	ACREEDOR
A	2119-1-295	Yael ALONSO ANGEL	\$0.00	\$0.00	\$6,351.06	\$6,351.06	\$0.00	\$0.00
A	3000	HACIENDA PÚBLICA/ PATRIMONIO	\$0.00	\$222,900,666.45	\$0.00	\$3.59	\$0.00	\$222,900,670.04
A	3100	HACIENDA PÚBLICA/PATRIMONIO CONTRIBUIDO	\$0.00	\$9,447,253.41	\$0.00	\$0.00	\$0.00	\$9,447,253.41
A	3130	ACTUALIZACIÓN DE LA HACIENDA PÚBLICA/PATRIMONIO	\$0.00	\$9,447,253.41	\$0.00	\$0.00	\$0.00	\$9,447,253.41
A	3130-01	INGRESO DE BIENES POR MEDIO DE CAPCE	\$0.00	\$9,447,253.41	\$0.00	\$0.00	\$0.00	\$9,447,253.41
A	3200	HACIENDA PÚBLICA /PATRIMONIO GENERADO	\$0.00	\$213,453,413.04	\$0.00	\$3.59	\$0.00	\$213,453,416.63
A	3210	RESULTADOS DEL EJERCICIO (AHORRO/ DESAHORRO)	\$0.00	\$0.00	\$0.00	\$0.00	\$0.00	\$0.00
A	3210-2023	Resultado del Ejercicio Actual 2023	\$0.00	\$0.00	\$0.00	\$0.00	\$0.00	\$0.00
A	3220	RESULTADOS DE EJERCICIOS ANTERIORES	\$0.00	\$42,068,537.40	\$0.00	\$3.59	\$0.00	\$42,068,540.99
A	3220-0001	RESULTADO DEL EJERCICIO 2005	\$0.00	\$8,975,133.96	\$0.00	\$0.00	\$0.00	\$8,975,133.96
A	3220-0002	RESULTADO DEL EJERCICIO 2006	\$0.00	-\$5,585,806.70	\$0.00	\$0.00	\$0.00	-\$5,585,806.70
A	3220-0003	RESULTADO DEL EJERCICIO 2007	\$0.00	\$558,356.51	\$0.00	\$0.00	\$0.00	\$558,356.51
A	3220-0004	RESULTADO DEL EJERCICIO 2008	\$0.00	\$5,007,500.65	\$0.00	\$0.00	\$0.00	\$5,007,500.65
A	3220-0005	RESULTADO DEL EJERCICIO 2009	\$0.00	\$2,273,835.48	\$0.00	\$0.00	\$0.00	\$2,273,835.48
A	3220-0006	RESULTADO DEL EJERCICIO 2010	\$0.00	\$5,309,100.56	\$0.00	\$0.00	\$0.00	\$5,309,100.56
A	3220-0007	RESULTADO DEL EJERCICIO 2011	\$0.00	\$5,462,136.46	\$0.00	\$0.00	\$0.00	\$5,462,136.46
A	3220-0008	RESULTADO DEL EJERCICIO 2012	\$0.00	-\$2,784,281.30	\$0.00	\$0.00	\$0.00	-\$2,784,281.30
A	3220-0009	RESULTADO DEL EJERCICIO 2013	\$0.00	-\$1,082,580.20	\$0.00	\$0.00	\$0.00	-\$1,082,580.20
A	3220-0010	RESULTADO DEL EJERCICIO 2014	\$0.00	\$55,202,280.00	\$0.00	\$0.00	\$0.00	\$55,202,280.00
A	3220-0011	RESULTADO DEL EJERCICIO 2015	\$0.00	\$2,114,975.79	\$0.00	\$0.00	\$0.00	\$2,114,975.79
A	3220-0012	RESULTADO DEL EJERCICIO 2016	\$0.00	-\$6,652,588.17	\$0.00	\$0.70	\$0.00	-\$6,652,588.17
A	3220-2017	RESULTADO DE EJERCICIOS ANTERIORES 2017	\$0.00	\$1,886,832.76	\$0.00	\$0.00	\$0.00	\$1,886,832.76
A	3220-2018	RESULTADO DE EJERCICIOS ANTERIORES 2018	\$0.00	-\$5,907,136.74	\$0.00	\$0.00	\$0.00	-\$5,907,136.74
A	3220-2019	RESULTADO DE EJERCICIOS ANTERIORES 2019	\$0.00	-\$2,760,176.57	\$0.00	\$0.00	\$0.00	-\$2,760,176.57
A	3220-2020	RESULTADO DE EJERCICIOS ANTERIORES 2020	\$0.00	-\$6,840,780.81	\$0.00	\$0.00	\$0.00	-\$6,840,780.81
A	3220-2021	RESULTADO DE EJERCICIOS ANTERIORES 2021	\$0.00	-\$2,156,132.05	\$0.00	\$0.00	\$0.00	-\$2,156,132.05
A	3220-2022	RESULTADO DE EJERCICIOS ANTERIORES 2022	\$0.00	-\$6,918,601.98	\$0.00	\$0.00	\$0.00	-\$6,918,601.98
A	3220-2023	RESULTADO DE EJERCICIOS ANTERIORES 2023	\$0.00	-\$4,033,530.25	\$0.00	\$3.59	\$0.00	-\$4,033,526.66
A	3240	RESERVAS	\$0.00	\$171,385,683.07	\$0.00	\$0.00	\$0.00	\$171,385,683.07
A	3241	RESERVAS DE PATRIMONIO	\$0.00	\$171,385,683.07	\$0.00	\$0.00	\$0.00	\$171,385,683.07
A	3241-0001	PATRIMONIO	\$0.00	\$1,500,523.36	\$0.00	\$0.00	\$0.00	\$1,500,523.36
A	3241-0002	EQUIPAMIENTO FAC FEDERAL 2013	\$0.00	\$730,597.00	\$0.00	\$0.00	\$0.00	\$730,597.00
A	3241-0003	EQUIPAMIENTO 2000	\$0.00	\$1,635,444.72	\$0.00	\$0.00	\$0.00	\$1,635,444.72
A	3241-0004	EQUIPAMIENTO CAPCEE	\$0.00	\$2,523,288.00	\$0.00	\$0.00	\$0.00	\$2,523,288.00
A	3241-0005	EQUIPAMIENTO ESTATAL	\$0.00	\$26,614,348.96	\$0.00	\$0.00	\$0.00	\$26,614,348.96
A	3241-0006	EQUIPAMIENTO UTH	\$0.00	\$1,136,497.48	\$0.00	\$0.00	\$0.00	\$1,136,497.48
A	3241-0007	FONDO DE CONTINGENCIA	\$0.00	\$678,897.10	\$0.00	\$0.00	\$0.00	\$678,897.10
A	3241-0008	EQUIPAMIENTO FEDERAL	\$0.00	\$49,570,940.64	\$0.00	\$0.00	\$0.00	\$49,570,940.64
A	3241-0009	EQUIPAMIENTO IP	\$0.00	\$1,522,537.13	\$0.00	\$0.00	\$0.00	\$1,522,537.13
A	3241-0010	EDIFICIOS E INTALA FED	\$0.00	\$65,672,034.18	\$0.00	\$0.00	\$0.00	\$65,672,034.18
A	3241-0011	terrenos	\$0.00	\$19,800,574.50	\$0.00	\$0.00	\$0.00	\$19,800,574.50



Universidad Tecnológica de Huejotzingo PUEBLA

Balanza de Comprobación del 01/feb./2024 al 29/feb./2024

Cuentas con saldos y movimientos acumulado. (De la cuenta: 1000 a la 6999)

Usr: cmoreno
Rep: rptBalanzaComprobacion

Fecha y hora de Impresión
12/mar./2024
04:47 p. m.

Nat.	Cuenta	Nombre de la cuenta	SALDO ANTERIOR		MOVIMIENTOS		SALDO ACTUAL	
			DEUDOR	ACREEDOR	DEUDOR	ACREEDOR	DEUDOR	ACREEDOR
A	3250	RECTIFICACIONES DE RESULTADOS DE EJERCICIOS ANTERIORES	\$0.00	-\$807.43	\$0.00	\$0.00	\$0.00	-\$807.43
A	3252	CAMBIOS POR ERRORES CONTABLES	\$0.00	-\$807.43	\$0.00	\$0.00	\$0.00	-\$807.43
A	3252-01	AJUSTE POR CANCELACIÓN DE CHEQUES DE EJERCICIOS ANTERIORES	\$0.00	\$10,923.19	\$0.00	\$0.00	\$0.00	\$10,923.19
A	3252-02	AJUSTE POR IMPORTANCIA RELATIVA	\$0.00	-\$11,730.62	\$0.00	\$0.00	\$0.00	-\$11,730.62
A	4000	INGRESOS Y OTROS BENEFICIOS	\$0.00	\$20,785,975.50	\$0.00	\$681,326.95	\$0.00	\$21,467,302.45
A	4100	INGRESOS DE GESTIÓN	\$0.00	\$179,497.50	\$0.00	\$150,181.95	\$0.00	\$329,679.45
A	4150	PRODUCTOS	\$0.00	\$0.00	\$0.00	\$415.84	\$0.00	\$415.84
A	4151	PRODUCTOS	\$0.00	\$0.00	\$0.00	\$415.84	\$0.00	\$415.84
A	4151-01	Intereses Bancarios	\$0.00	\$0.00	\$0.00	\$415.84	\$0.00	\$415.84
A	4170	INGRESOS POR VENTA DE BIENES Y PRESTACIÓN DE SERVICIOS	\$0.00	\$179,497.50	\$0.00	\$149,766.11	\$0.00	\$329,263.61
A	4172	INGRESOS POR VENTA DE BIENES Y PRESTACIÓN DE SERVICIOS DE EMPRESAS PRODUCTIVAS DEL ESTADO	\$0.00	\$179,497.50	\$0.00	\$149,766.11	\$0.00	\$329,263.61
A	4172-2	Ingresos por Venta de Servicios Producidos en Establecimientos del Gobierno	\$0.00	\$179,497.50	\$0.00	\$149,766.11	\$0.00	\$329,263.61
A	4172-2-001	Seguro	\$0.00	\$9,288.00	\$0.00	\$0.00	\$0.00	\$9,288.00
A	4172-2-002	Credencial primera vez	\$0.00	\$4,644.00	\$0.00	\$0.00	\$0.00	\$4,644.00
A	4172-2-003	Tarjón de motocicleta bicicleta y estacionamiento	\$0.00	\$32.00	\$0.00	\$32.00	\$0.00	\$64.00
A	4172-2-004	Multas de biblioteca	\$0.00	\$1,562.00	\$0.00	\$682.00	\$0.00	\$2,244.00
A	4172-2-005	Cursos de Capacitación	\$0.00	\$0.00	\$0.00	\$6,160.00	\$0.00	\$6,160.00
A	4172-2-009	Otros Servicios	\$0.00	\$5,213.50	\$0.00	\$81.11	\$0.00	\$5,294.61
A	4172-2-010	LOCKERS	\$0.00	\$11,070.00	\$0.00	\$1,026.00	\$0.00	\$12,096.00
A	4172-2-012	Reposición de credencial de estudiante	\$0.00	\$3,348.00	\$0.00	\$648.00	\$0.00	\$3,996.00
A	4172-2-014	Recursos de Información para Biblioteca (libros físicos y/o Bibliotecas Digitales)	\$0.00	\$4,320.00	\$0.00	\$19,980.00	\$0.00	\$24,300.00
A	4172-2-018	CUOTA DE INSCRIPCIÓN O REINSCRIPCIÓN ANUAL POR ESTUDIOS DE MAESTRÍA	\$0.00	\$34,268.00	\$0.00	\$0.00	\$0.00	\$34,268.00
A	4172-2-019	CUOTA MENSUAL POR ESTUDIOS DE MAESTRÍA	\$0.00	\$60,628.00	\$0.00	\$25,042.00	\$0.00	\$85,670.00
A	4172-2-020	EXAMEN DE ADMISIÓN	\$0.00	\$45,124.00	\$0.00	\$94,138.00	\$0.00	\$139,262.00
A	4172-2-024	MENSUALIDAD DE MAESTRÍA CON BECA	\$0.00	\$0.00	\$0.00	\$1,977.00	\$0.00	\$1,977.00
A	4200	PARTICIPACIONES, APORTACIONES, CONVENIOS, INCENTIVOS DERIVADOS DE LA COLABORACIÓN FISCAL, FONDOS DISTINTOS DE APORTACIONES, TRANSFERENCIAS, ASIGNACIONES, SUBSIDIOS Y SUBVENCIONES, Y PENSIONES Y JUBILACIONES	\$0.00	\$20,606,478.00	\$0.00	\$531,145.00	\$0.00	\$21,137,623.00
A	4220	TRANSFERENCIAS, ASIGNACIONES, SUBSIDIOS Y SUBVENCIONES, Y PENSIONES Y JUBILACIONES	\$0.00	\$20,606,478.00	\$0.00	\$531,145.00	\$0.00	\$21,137,623.00
A	4221	TRANSFERENCIAS Y ASIGNACIONES	\$0.00	\$0.00	\$0.00	\$531,145.00	\$0.00	\$531,145.00
A	4221-14	CAPTACION DE DERECHOS 2024	\$0.00	\$0.00	\$0.00	\$506,620.00	\$0.00	\$506,620.00
A	4221-15	REMANENTES DE CAPTACIÓN DE DERECHOS 2023	\$0.00	\$0.00	\$0.00	\$24,525.00	\$0.00	\$24,525.00
A	4223	SUBSIDIOS Y SUBVENCIONES	\$0.00	\$20,606,478.00	\$0.00	\$0.00	\$0.00	\$20,606,478.00
A	4223-002	SUBSIDIO ESTATAL	\$0.00	\$20,606,478.00	\$0.00	\$0.00	\$0.00	\$20,606,478.00



Universidad Tecnológica de Huejotzingo PUEBLA

Balanza de Comprobación del 01/feb./2024 al 29/feb./2024

Cuentas con saldos y movimientos acumulados. (De la cuenta: 1000 a la 6999)

Fecha y hora de Impresión: 12/mar./2024 04:47 p. m.

Usu: cmoreno
Rep: rptBalanzaComprobacion

Nat.	Cuenta	Nombre de la cuenta	SALDO ANTERIOR		MOVIMIENTOS		SALDO ACTUAL	
			DEUDOR	ACREEDOR	DEUDOR	ACREEDOR	DEUDOR	ACREEDOR
D	5000	GASTOS Y OTRAS PÉRDIDAS	\$7,213,865.66	\$0.00	\$8,164,485.99	\$0.00	\$15,378,351.65	\$0.00
D	5100	GASTOS DE FUNCIONAMIENTO	\$6,925,728.25	\$0.00	\$7,876,346.58	\$0.00	\$14,802,072.83	\$0.00
D	5110	SERVICIOS PERSONALES	\$6,755,733.89	\$0.00	\$7,522,131.00	\$0.00	\$14,277,864.89	\$0.00
D	5111	REMUNERACIONES AL PERSONAL DE CARÁCTER PERMANENTE	\$4,122,315.35	\$0.00	\$4,138,247.61	\$0.00	\$8,260,562.96	\$0.00
D	5111-1132	Sueldo base al personal de confianza	\$4,122,315.35	\$0.00	\$4,138,247.61	\$0.00	\$8,260,562.96	\$0.00
D	5112	REMUNERACIONES AL PERSONAL DE CARÁCTER TRANSITORIO	\$1,101,890.49	\$0.00	\$1,105,113.62	\$0.00	\$2,207,004.11	\$0.00
D	5112-1221	Sueldos base al personal eventual	\$1,101,890.49	\$0.00	\$1,105,113.62	\$0.00	\$2,207,004.11	\$0.00
D	5114	SEGURIDAD SOCIAL	\$1,067,473.15	\$0.00	\$1,818,849.05	\$0.00	\$2,886,322.20	\$0.00
D	5114-1411	Aportaciones al Instituto de Seguridad y Servicios Sociales de los Trabajadores al Servicio de los Poderes del Estado de Puebla (ISSSTEP)	\$1,067,473.15	\$0.00	\$1,623,215.60	\$0.00	\$2,690,688.75	\$0.00
D	5114-1431	Aportaciones al sistema de ahorro para el retiro	\$0.00	\$0.00	\$195,633.45	\$0.00	\$195,633.45	\$0.00
D	5115	OTRAS PRESTACIONES SOCIALES Y ECONÓMICAS	\$464,054.90	\$0.00	\$459,920.72	\$0.00	\$923,975.62	\$0.00
D	5115-1531	Prestación de retiro	\$15,859.84	\$0.00	\$8,221.74	\$0.00	\$24,081.58	\$0.00
D	5115-1543	Prestaciones establecidas por condiciones generales de trabajo o contratos colectivos de trabajo	\$448,195.06	\$0.00	\$451,698.98	\$0.00	\$899,894.04	\$0.00
D	5120	MATERIALES Y SUMINISTROS	\$0.00	\$0.00	\$48,300.00	\$0.00	\$48,300.00	\$0.00
D	5126	COMBUSTIBLES, LUBRICANTES Y ADITIVOS	\$0.00	\$0.00	\$48,300.00	\$0.00	\$48,300.00	\$0.00
D	5126-2612	Combustibles, lubricantes y aditivos para vehículos destinados a servicios administrativos	\$0.00	\$0.00	\$48,300.00	\$0.00	\$48,300.00	\$0.00
D	5130	SERVICIOS GENERALES	\$169,992.36	\$0.00	\$305,915.58	\$0.00	\$475,907.94	\$0.00
D	5131	SERVICIOS BÁSICOS	\$0.00	\$0.00	\$130,420.61	\$0.00	\$130,420.61	\$0.00
D	5131-3111	Servicio de energía eléctrica	\$0.00	\$0.00	\$121,366.00	\$0.00	\$121,366.00	\$0.00
D	5131-3141	Servicio telefónico convencional	\$0.00	\$0.00	\$9,054.61	\$0.00	\$9,054.61	\$0.00
D	5132	SERVICIOS DE ARRENDAMIENTO	\$0.00	\$0.00	\$8,002.84	\$0.00	\$8,002.84	\$0.00
D	5132-3271	Derechos de autor, patentes, regalías y otros	\$0.00	\$0.00	\$8,002.84	\$0.00	\$8,002.84	\$0.00
D	5133	SERVICIOS PROFESIONALES, CIENTÍFICOS Y TÉCNICOS Y OTROS SERVICIOS	\$3,800.00	\$0.00	\$0.00	\$0.00	\$3,800.00	\$0.00
D	5133-3341	Capacitación institucional	\$3,800.00	\$0.00	\$0.00	\$0.00	\$3,800.00	\$0.00
D	5134	SERVICIOS FINANCIEROS, BANCARIOS Y COMERCIALES	\$9,466.36	\$0.00	\$10,191.13	\$0.00	\$19,657.49	\$0.00
D	5134-3411	Servicios financieros y bancarios	\$9,466.36	\$0.00	\$10,191.13	\$0.00	\$19,657.49	\$0.00
D	5139	OTROS SERVICIOS GENERALES	\$156,726.00	\$0.00	\$157,301.00	\$0.00	\$314,027.00	\$0.00
D	5139-3981	Impuesto sobre nóminas y otros que se deriven de una relación laboral	\$156,726.00	\$0.00	\$157,301.00	\$0.00	\$314,027.00	\$0.00
D	5500	OTROS GASTOS Y PÉRDIDAS EXTRAORDINARIAS	\$288,139.41	\$0.00	\$288,139.41	\$0.00	\$576,278.82	\$0.00
D	5510	ESTIMACIONES, DEPRECIACIONES, DETERIOROS, OBSOLESCENCIA Y AMORTIZACIONES	\$288,139.41	\$0.00	\$288,139.41	\$0.00	\$576,278.82	\$0.00
D	5515	DEPRECIACIÓN DE BIENES MUEBLES	\$237,363.08	\$0.00	\$237,363.08	\$0.00	\$474,726.16	\$0.00
D	5515-01	Depreciación Acumulada de Mobiliario y Equipo de Administración	\$117,073.34	\$0.00	\$117,073.34	\$0.00	\$234,146.68	\$0.00
D	5515-02	Depreciación Acumulada de Mobiliario y Equipo de Educativo y Recreativo	\$36,381.88	\$0.00	\$36,381.88	\$0.00	\$72,763.76	\$0.00



Universidad Tecnológica de Huejotzingo PUEBLA

Balanza de Comprobación del 01/feb./2024 al 29/feb./2024

Cuentas con saldos y movimientos acumulado. (De la cuenta: 1000 a la 6999)

Fecha y hora de Impresión 12/mar./2024 04:47 p. m.

Usu: cmoreno
Rep: rptBalanzaComprobacion

Nat.	Cuenta	Nombre de la cuenta	SALDO ANTERIOR		MOVIMIENTOS		SALDO ACTUAL	
			DEUDOR	ACREEDOR	DEUDOR	ACREEDOR	DEUDOR	ACREEDOR
D	5515-03	Depreciación Acumulada de Instrumental Médico y de Laboratorio	\$324.75	\$0.00	\$324.75	\$0.00	\$649.50	\$0.00
D	5515-05	Depreciación Acumulada de Equipo de Defensa y Seguridad	\$769.05	\$0.00	\$769.05	\$0.00	\$1,538.10	\$0.00
D	5515-06	Depreciación Acumulada de Maquinaria, Otros Equipos y Herramientas.	\$82,814.06	\$0.00	\$82,814.06	\$0.00	\$165,628.12	\$0.00
D	5517	AMORTIZACIÓN DE ACTIVOS INTANGIBLES	\$50,776.33	\$0.00	\$50,776.33	\$0.00	\$101,552.66	\$0.00
D	5517-01	Software	\$50,776.33	\$0.00	\$50,776.33	\$0.00	\$101,552.66	\$0.00
Sumas =>			\$289,716,291.32	\$289,716,291.32	\$16,160,089.00	\$16,160,089.00	\$292,817,214.02	\$292,817,214.02

MTRA. ITZEL ROSALIA PIMIENTA HERNANDEZ
RECTORA

MTRO. ABRAHAM RUIZ MONTES
DIRECCIÓN DE ADMINISTRACIÓN Y FINANZAS

MTRA. LUCIA STEPHANIE SILVA HERNANDEZ
DEPTO. DE RECURSOS FINANCIEROS Y CONTABILIDAD

C.P KYLIA ESTEERANIA POLO HERRERA
DEPTO. PROGRAMACIÓN Y PRESUPUESTO

LIC. DAVID RUIZ TERRONES
SUBDIRECTOR DE SERV. ADMINISTRATIVOS



Universidad Tecnológica de Huejotzingo
PUEBLA

Estados de Resultados
Del 01/feb./2024 al 29/feb./2024

Usu: cmoreno
Rep: rptEstadoResultado

Fecha y hora de Impresión 12/mar./2024 04.48 p. m.

	PERIODO	%	ACUMULADO	%
	1/feb. al 29/feb./2024		01/ene al 29/feb./2024	
INGRESOS Y OTROS BENEFICIOS				
INGRESOS DE GESTIÓN	\$150,181.95	22.04 %	\$329,679.45	1.53 %
PRODUCTOS	\$415.84	0.06 %	\$415.84	0.00 %
INGRESOS POR VENTA DE BIENES Y PRESTACIÓN DE SERVICIOS	\$149,766.11	21.98 %	\$329,263.61	1.53 %
PARTICIPACIONES, APORTACIONES, CONVENIOS, INCENTIVOS DERIV	\$531,145.00	77.95 %	\$21,137,623.00	98.46 %
TRANSFERENCIAS, ASIGNACIONES, SUBSIDIOS Y SUBVENCIONES, Y PENSIONE	\$531,145.00	77.95 %	\$21,137,623.00	98.46 %
TRANSFERENCIAS Y ASIGNACIONES	\$531,145.00	77.95 %	\$531,145.00	2.47 %
SUBSIDIOS Y SUBVENCIONES	\$0.00	0.00 %	\$20,606,478.00	95.99 %
OTROS INGRESOS Y BENEFICIOS	\$0.00	0.00 %	\$0.00	0.00 %
Total de Ingresos	\$681,326.95	100.00 %	\$21,467,302.45	100.00 %
GASTOS Y OTRAS PÉRDIDAS				
GASTOS DE FUNCIONAMIENTO	\$7,876,346.58	1,156.03 %	\$14,802,072.83	68.95 %
SERVICIOS PERSONALES	\$7,522,131.00	1,104.04 %	\$14,277,864.89	66.50 %
MATERIALES Y SUMINISTROS	\$48,300.00	7.08 %	\$48,300.00	0.22 %
SERVICIOS GENERALES	\$305,915.58	44.89 %	\$475,907.94	2.21 %
TRANSFERENCIAS, ASIGNACIONES, SUBSIDIOS Y OTRAS AYUDAS	\$0.00	0.00 %	\$0.00	0.00 %
PARTICIPACIONES Y APORTACIONES	\$0.00	0.00 %	\$0.00	0.00 %
INTERESES, COMISIONES Y OTROS GASTOS DE LA DEUDA PÚBLICA	\$0.00	0.00 %	\$0.00	0.00 %
OTROS GASTOS Y PÉRDIDAS EXTRAORDINARIAS	\$288,139.41	42.29 %	\$576,278.82	2.68 %
ESTIMACIONES, DEPRECIACIONES, DETERIOROS, OBSOLESCENCIA Y AMORTIZ	\$288,139.41	42.29 %	\$576,278.82	2.68 %
INVERSIÓN PÚBLICA	\$0.00	0.00 %	\$0.00	0.00 %
Total de Gastos y otras Perdidas	\$8,164,485.99	1,198.32 %	\$15,378,351.65	71.63 %
Ahorro / Desahorro Neto del Ejercicio	-\$7,483,159.04	1,098.32 %	\$6,088,950.80	28.36 %

MTRA. ITZEL ROSALIA PIMIENTA HERNÁNDEZ

RECTORA

MTRA. LUCIA STEPHANIE SILVA HERNÁNDEZ

DEPTO. DE RECURSOS FINANCIEROS Y CONTABILIDAD

C.P KYLIA ESTEFANIA POLO HERRERA

DEPTO. PROGRAMACIÓN Y PRESUPUESTO

MTRÓ. ABRAHAM RUIZ MONTES

DIRECCIÓN DE ADMINISTRACIÓN Y FINANZAS

LIC. DAVID RUIZ TERRONES

SUBDIRECTOR DE SERV. ADMINISTRATIVOS