



# Universidad Tecnológica de Huejotzingo PUEBLA

## Estado de Situación Financiera

Al 30/nov./2023  
(Cifras en Pesos)

Fecha y hora de Impresión 11/dic./2023 09:31 a. m.

Usr: cmoreno  
Rep: rptEstadoSituacionFinanciera

CONCEPTO	2023	2022	CONCEPTO	2023	2022
<b>ACTIVO</b>			<b>PASIVO</b>		
<b>ACTIVO CIRCULANTE</b>			<b>PASIVO CIRCULANTE</b>		
EFFECTIVO Y EQUIVALENTES	\$18,035,416.96	\$3,784,532.82	CUENTAS POR PAGAR A CORTO PLAZO	\$2,541,493.31	\$3,286,063.19
DERECHOS A RECIBIR EFECTIVO O EQUIVALENTES	\$3,685,055.54	\$344.01	DOCUMENTOS POR PAGAR A CORTO PLAZO	\$0.00	\$0.00
DERECHOS A RECIBIR BIENES O SERVICIOS	\$0.00	\$0.00	PORCIÓN A CORTO PLAZO DE LA DEUDA PÚBLICA A LARGO PLAZO	\$0.00	\$0.00
INVENTARIOS	\$0.00	\$0.00	TÍTULOS Y VALORES A CORTO PLAZO	\$0.00	\$0.00
ALMACENES	\$0.00	\$0.00	PASIVOS DIFERIDOS A CORTO PLAZO	\$0.00	\$0.00
ESTIMACIÓN POR PÉRDIDA O DETERIORO DE ACTIVOS CIRCULANTES	\$0.00	\$0.00	FONDOS Y BIENES DE TERCEROS EN GARANTÍA Y/O ADMINISTRACIÓN A CORTO PLAZO	\$0.00	\$0.00
OTROS ACTIVOS CIRCULANTES	\$0.00	\$0.00	PROVISIONES A CORTO PLAZO	\$0.00	\$0.00
<b>Total de Activos Circulantes</b>	<b>\$21,720,472.50</b>	<b>\$3,784,876.83</b>	OTROS PASIVOS A CORTO PLAZO	\$0.00	\$0.00
<b>ACTIVO NO CIRCULANTE</b>			<b>Total de Pasivos Circulantes</b>	<b>\$2,541,493.31</b>	<b>\$3,286,063.19</b>
INVERSIONES FINANCIERAS A LARGO PLAZO	\$0.00	\$0.00	<b>PASIVO NO CIRCULANTE</b>		
DERECHOS A RECIBIR EFECTIVO O EQUIVALENTES A LARGO PLAZO	\$0.00	\$0.00	CUENTAS POR PAGAR A LARGO PLAZO	\$0.00	\$0.00
BIENES INMUEBLES, INFRAESTRUCTURA Y CONSTRUCCIONES EN PROCESO	\$140,595,198.38	\$140,595,198.38	DOCUMENTOS POR PAGAR A LARGO PLAZO	\$0.00	\$0.00
BIENES MUEBLES	\$120,114,560.91	\$118,554,959.91	DEUDA PÚBLICA A LARGO PLAZO	\$0.00	\$0.00
ACTIVOS INTANGIBLES	\$4,699,859.01	\$4,699,859.01	PASIVOS DIFERIDOS A LARGO PLAZO	\$0.00	\$0.00
DEPRECIACIÓN, DETERIORO Y AMORTIZACIÓN ACUMULADA DE BIENES	-\$42,875,657.56	-\$38,959,432.27	FONDOS Y BIENES DE TERCEROS EN GARANTÍA Y/O ADMINISTRACIÓN A LARGO PLAZO	\$0.00	\$0.00
ACTIVOS DIFERIDOS	\$0.00	\$0.00	PROVISIONES A LARGO PLAZO	\$0.00	\$0.00
ESTIMACIÓN POR PÉRDIDA O DETERIORO DE ACTIVOS NO CIRCULANTES	\$0.00	\$0.00	<b>Total de Pasivos No Circulantes</b>	<b>\$0.00</b>	<b>\$0.00</b>
OTROS ACTIVOS NO CIRCULANTES	\$0.00	\$0.00	<b>Total del Pasivo</b>	<b>\$2,541,493.31</b>	<b>\$3,286,063.19</b>
<b>Total de Activos No Circulantes</b>	<b>\$222,533,960.74</b>	<b>\$224,890,585.03</b>	<b>HACIENDA PÚBLICA/ PATRIMONIO</b>		
<b>Total del Activo</b>	<b>\$244,254,433.24</b>	<b>\$228,675,461.86</b>	<b>HACIENDA PÚBLICA/PATRIMONIO CONTRIBUIDO</b>		
			AFORTACIONES	\$9,447,253.41	\$7,920,652.41
			DONACIONES DE CAPITAL	\$0.00	\$0.00
			ACTUALIZACIÓN DE LA HACIENDA PÚBLICA/PATRIMONIO	\$9,447,253.41	\$7,920,652.41
			<b>HACIENDA PÚBLICA /PATRIMONIO GENERADO</b>	<b>\$232,265,686.52</b>	<b>\$217,468,746.26</b>
			RESULTADOS DEL EJERCICIO (AHORRO/ DESAHORRO)	\$14,778,743.23	-\$6,919,848.75
			RESULTADOS DE EJERCICIOS ANTERIORES	\$46,102,067.65	\$52,979,120.10
			REVALUOS	\$0.00	\$0.00
			RESERVAS	\$171,385,683.07	\$171,385,683.07



# Universidad Tecnológica de Huejotzingo

## PUEBLA

### Estado de Situación Financiera

Al 30/nov./2023  
(Cifras en Pesos)

Fecha y hora de Impresión  
11/dic./2023 09:31 a. m.

Usu: cmoreno  
Rep: rptEstadoSituacionFinanciera

CONCEPTO	2022	2023	2022	2023
RECTIFICACIONES DE RESULTADOS DE EJERCICIOS ANTERIORES				\$23,791.84
EXCESO O INSUFICIENCIA EN LA ACTUALIZACIÓN DE LA HACIENDA PÚBLICA/PATRIMONIO			\$0.00	\$0.00
RESULTADO POR POSICIÓN MONETARIA			\$0.00	\$0.00
RESULTADO POR TENENCIA DE ACTIVOS NO MONETARIOS			\$0.00	\$0.00
<b>Total Hacienda Pública/Patrimonio</b>			<b>\$241,712,939.93</b>	<b>\$225,389,398.67</b>
<b>Total del Pasivo y Hacienda Pública/Patrimonio</b>			<b>\$244,254,433.24</b>	<b>\$228,675,461.86</b>

"Bajo protesta de decir verdad declaramos que los Estados Financieros y sus gatas, son razonablemente correctos y son responsabilidad del emisor".

MTRA. ITZEL ROSALÍA PIMIENTA HERNANDEZ  
RECTORA

MTRA. LUCIA STEPHANIE SILVA HERNANDEZ  
DEPTO. DE RECURSOS FINANCIEROS Y CONTABILIDAD

C. P. KYLIA ESTEFANIA POLO HERRERA  
DEPTO. PROGRAMACIÓN Y PRESUPUESTO

MTRO. ABRAHAM RUIZ MONTES  
DIRECCIÓN DE ADMINISTRACIÓN Y FINANZAS

LIC. DAVID RUIZ TERRONES  
SUBDIRECTOR DE SERV. ADMINISTRATIVOS





# Universidad Tecnológica de Huejotzingo PUEBLA

## Estado de Actividades

Del 01/ene./2023 al 30/nov./2023

(Cifras en Pesos)

Usu: cmoreno

Rep: rptEstadoActividades

Fecha y hora de Impresión 11/dic./2023 09:31 a. m.

Concepto	2023	2022
<b>INGRESOS Y OTROS BENEFICIOS</b>		
<b>INGRESOS DE GESTIÓN</b>	<b>\$3,171,080.61</b>	<b>\$3,069,431.83</b>
IMPUESTOS	\$0.00	\$0.00
CUOTAS Y APORTACIONES DE SEGURIDAD SOCIAL	\$0.00	\$0.00
CONTRIBUCIONES DE MEJORAS	\$0.00	\$0.00
DERECHOS	\$0.00	\$0.00
PRODUCTOS	\$50,965.99	\$33,902.00
APROVECHAMIENTOS	\$0.00	\$0.00
INGRESOS POR VENTA DE BIENES Y PRESTACIÓN DE SERVICIOS	\$3,120,114.62	\$3,035,529.83
<b>PARTICIPACIONES, APORTACIONES, CONVENIOS, INCENTIVOS DERIVADOS DE LA COLABORACIÓN FISCAL, FONDOS DISTINTOS DE APORTACIONES, TRANSFERENCIAS, ASIGNACIONES, SUBSIDIOS Y SUBVENCIONES, Y PENSIONES Y JUBILACIONES</b>	<b>\$114,006,657.00</b>	<b>\$114,044,192.00</b>
PARTICIPACIONES, APORTACIONES, CONVENIOS, INCENTIVOS DERIVADOS DE LA COLABORACIÓN FISCAL Y FONDOS DISTINTOS DE APORTACIONES	\$40,000.00	\$300,000.00
TRANSFERENCIAS, ASIGNACIONES, SUBSIDIOS Y SUBVENCIONES, Y PENSIONES Y JUBILACIONES	\$113,966,657.00	\$113,744,192.00
<b>OTROS INGRESOS Y BENEFICIOS</b>	<b>\$0.00</b>	<b>\$0.00</b>
INGRESOS FINANCIEROS	\$0.00	\$0.00
INCREMENTO POR VARIACIÓN DE INVENTARIOS	\$0.00	\$0.00
DISMINUCIÓN DEL EXCESO DE ESTIMACIONES POR PÉRDIDA O DETERIORO U OBSOLESCENCIA	\$0.00	\$0.00
DISMINUCIÓN DEL EXCESO DE PROVISIONES	\$0.00	\$0.00
OTROS INGRESOS Y BENEFICIOS VARIOS	\$0.00	\$0.00
<b>Total de Ingresos y Otros Beneficios</b>	<b>\$117,177,737.61</b>	<b>\$117,113,623.83</b>
<b>GASTOS Y OTRAS PÉRDIDAS</b>		
<b>GASTOS DE FUNCIONAMIENTO</b>	<b>\$98,165,792.50</b>	<b>\$117,776,635.59</b>
SERVICIOS PERSONALES	\$83,281,754.43	\$95,742,270.95
MATERIALES Y SUMINISTROS	\$2,948,704.69	\$4,644,530.78
SERVICIOS GENERALES	\$11,935,333.38	\$17,389,833.86
<b>TRANSFERENCIAS, ASIGNACIONES, SUBSIDIOS Y OTRAS AYUDAS</b>	<b>\$316,976.59</b>	<b>\$88,732.75</b>
TRANSFERENCIAS INTERNAS Y ASIGNACIONES AL SECTOR PÚBLICO	\$0.00	\$8,726.00
TRANSFERENCIAS AL RESTO DEL SECTOR PÚBLICO	\$0.00	\$0.00
SUBSIDIOS Y SUBVENCIONES	\$0.00	\$0.00
AYUDAS SOCIALES	\$316,976.59	\$80,006.75
PENSIONES Y JUBILACIONES	\$0.00	\$0.00
TRANSFERENCIAS A FIDEICOMISOS, MANDATOS Y CONTRATOS ANÁLOGOS	\$0.00	\$0.00
TRANSFERENCIAS A LA SEGURIDAD SOCIAL	\$0.00	\$0.00
DONATIVOS	\$0.00	\$0.00
TRANSFERENCIAS AL EXTERIOR	\$0.00	\$0.00
<b>PARTICIPACIONES Y APORTACIONES</b>	<b>\$0.00</b>	<b>\$0.00</b>
PARTICIPACIONES	\$0.00	\$0.00
APORTACIONES	\$0.00	\$0.00
CONVENIOS	\$0.00	\$0.00
<b>INTERESES, COMISIONES Y OTROS GASTOS DE LA DEUDA PÚBLICA</b>	<b>\$0.00</b>	<b>\$0.00</b>
INTERESES DE LA DEUDA PÚBLICA	\$0.00	\$0.00
COMISIONES DE LA DEUDA PÚBLICA	\$0.00	\$0.00
GASTOS DE LA DEUDA PÚBLICA	\$0.00	\$0.00
COSTO POR COBERTURAS	\$0.00	\$0.00
APOYOS FINANCIEROS	\$0.00	\$0.00
<b>OTROS GASTOS Y PÉRDIDAS EXTRAORDINARIAS</b>	<b>\$3,916,225.29</b>	<b>\$6,168,104.24</b>
ESTIMACIONES, DEPRECIACIONES, DETERIOROS, OBSOLESCENCIA Y AMORTIZACIONES	\$3,916,225.29	\$6,168,104.24
PROVISIONES	\$0.00	\$0.00
DISMINUCIÓN DE INVENTARIOS	\$0.00	\$0.00
OTROS GASTOS	\$0.00	\$0.00



# Universidad Tecnológica de Huejotzingo PUEBLA

## Estado de Actividades


Del 01/ene./2023 al 30/nov./2023  
(Cifras en Pesos)


Usu: cmoreno  
Rep: rptEstadoActividades

Fecha y hora de Impresión 11/dic./2023  
09:31 a. m.


Concepto	2023	2022
INVERSIÓN PÚBLICA	\$0.00	\$0.00
INVERSIÓN PÚBLICA NO CAPITALIZABLE	\$0.00	\$0.00
<b>Total de Gastos y otras Pérdidas</b>	<b>\$102,398,994.38</b>	<b>\$124,033,472.58</b>
<b>Resultados del Ejercicio (Ahorro/Desahorro)</b>	<b>\$14,778,743.23</b>	<b>-\$6,919,848.75</b>

"Bajo protesta de decir verdad declaramos que los Estados Financieros y sus notas, son razonablemente correctos y son responsabilidad del emisor".

  
MTRA. ITZEL ROSALIA PIMIENTA HERNANDEZ  
RECTORA

  
MTRO. ABRAHAM RUIZ MONTES  
DIRECCIÓN DE ADMINISTRACIÓN Y FINANZAS

  
MTRA. LUCIA STEPHANIE SILVA HERNANDEZ  
DEPTO. DE RECURSOS FINANCIEROS Y CONTABILIDAD

  
LIC. DAVID RUIZ TERRONES  
SUBDIRECTOR DE SERV. ADMINISTRATIVOS

  
C.P. KYLIA ESTEFANIA POLO HERRERA  
DEPTO. PROGRAMACIÓN Y PRESUPUESTO





# Universidad Tecnológica de Huejotzingo PUEBLA

## Estado de Variación en la Hacienda Pública

Del 01/ene/2023 Al 30/nov./2023

(Cifras en Pesos)

Usr: cmoreno

Rep: rptEstadoVariacionHacienda

Fecha y 11/dic./2023

hora de Impresión 09:32 a. m.

Concepto	Hacienda Pública/ Patrimonio Contribuido	Hacienda Pública/ Patrimonio Generado De Ejercicios Anteriores	Hacienda Pública/ Patrimonio Generado Del Ejercicio	Exceso o Insuficiencia en la Actualización de la Hacienda Pública / Patrimonio	Total
<b>HACIENDA PÚBLICA/PATRIMONIO CONTRIBUIDO NETO DE 2022</b>	<b>\$7,920,652.41</b>	<b>\$0.00</b>	<b>\$0.00</b>	<b>\$0.00</b>	<b>\$7,920,652.41</b>
APORTACIONES	\$0.00	\$0.00	\$0.00	\$0.00	\$0.00
DONACIONES DE CAPITAL	\$0.00	\$0.00	\$0.00	\$0.00	\$0.00
ACTUALIZACIÓN DE LA HACIENDA PÚBLICA/PATRIMONIO	\$7,920,652.41	\$0.00	\$0.00	\$0.00	\$7,920,652.41
<b>HACIENDA PÚBLICA /PATRIMONIO GENERADO NETO DE 2022</b>	<b>\$0.00</b>	<b>\$224,388,595.01</b>	<b>-\$6,919,848.75</b>	<b>\$0.00</b>	<b>\$217,468,746.26</b>
RESULTADOS DEL EJERCICIO (AHORRO/ DESAHORRO)	\$0.00	\$0.00	-\$6,919,848.75	\$0.00	-\$6,919,848.75
RESULTADOS DE EJERCICIOS ANTERIORES	\$0.00	\$52,979,120.10	\$0.00	\$0.00	\$52,979,120.10
REVALUOS	\$0.00	\$0.00	\$0.00	\$0.00	\$0.00
RESERVAS	\$0.00	\$171,385,683.07	\$0.00	\$0.00	\$171,385,683.07
RECTIFICACIONES DE RESULTADOS DE EJERCICIOS ANTERIORES	\$0.00	\$23,791.84	\$0.00	\$0.00	\$23,791.84
<b>EXCESO O INSUFICIENCIA EN LA ACTUALIZACIÓN DE LA HACIENDA PÚBLICA/ PATRIMONIO NETO DE 2022</b>	<b>\$0.00</b>	<b>\$0.00</b>	<b>\$0.00</b>	<b>\$0.00</b>	<b>\$0.00</b>
RESULTADO POR POSICIÓN MONETARIA	\$0.00	\$0.00	\$0.00	\$0.00	\$0.00
RESULTADO POR TENENCIA DE ACTIVOS NO MONETARIOS	\$0.00	\$0.00	\$0.00	\$0.00	\$0.00
<b>HACIENDA PÚBLICA / PATRIMONIO NETO FINAL DE 2022</b>	<b>\$7,920,652.41</b>	<b>\$224,388,595.01</b>	<b>-\$6,919,848.75</b>	<b>\$0.00</b>	<b>\$225,389,398.67</b>
<b>CAMBIOS EN LA HACIENDA PÚBLICA/PATRIMONIO CONTRIBUIDO NETO DE 2023</b>	<b>\$1,526,601.00</b>	<b>\$0.00</b>	<b>\$0.00</b>	<b>\$0.00</b>	<b>\$1,526,601.00</b>
APORTACIONES	\$0.00	\$0.00	\$0.00	\$0.00	\$0.00
DONACIONES DE CAPITAL	\$0.00	\$0.00	\$0.00	\$0.00	\$0.00
ACTUALIZACIÓN DE LA HACIENDA PÚBLICA/PATRIMONIO	\$1,526,601.00	\$0.00	\$0.00	\$0.00	\$1,526,601.00
<b>VARIACIONES DE LA HACIENDA PÚBLICA / PATRIMONIO GENERADO NETO DE 2023</b>	<b>\$0.00</b>	<b>-\$6,877,052.45</b>	<b>\$21,673,992.71</b>	<b>\$0.00</b>	<b>\$14,796,940.26</b>
RESULTADOS DEL EJERCICIO (AHORRO/ DESAHORRO)	\$0.00	\$0.00	\$14,778,743.23	\$0.00	\$14,778,743.23
RESULTADOS DE EJERCICIOS ANTERIORES	\$0.00	-\$6,877,052.45	\$6,919,848.75	\$0.00	\$42,796.30
REVALUOS	\$0.00	\$0.00	-\$0.00	\$0.00	\$0.00
RESERVAS	\$0.00	\$0.00	\$0.00	\$0.00	\$0.00
RECTIFICACIONES DE RESULTADOS DE EJERCICIOS ANTERIORES	\$0.00	\$0.00	-\$24,599.27	\$0.00	-\$24,599.27
<b>CAMBIOS EN EL EXCESO O INSUFICIENCIA EN LA ACTUALIZACIÓN DE LA HACIENDA PÚBLICA/ PATRIMONIO NETO DE 2023</b>	<b>\$0.00</b>	<b>\$0.00</b>	<b>\$0.00</b>	<b>\$0.00</b>	<b>\$0.00</b>
RESULTADO POR POSICIÓN MONETARIA	\$0.00	\$0.00	\$0.00	\$0.00	\$0.00
RESULTADO POR TENENCIA DE ACTIVOS NO MONETARIOS	\$0.00	\$0.00	\$0.00	\$0.00	\$0.00
<b>HACIENDA PÚBLICA / PATRIMONIO NETO FINAL DE 2023</b>	<b>\$9,447,253.41</b>	<b>\$217,511,542.56</b>	<b>\$14,754,143.96</b>	<b>\$0.00</b>	<b>\$241,712,939.93</b>



Universidad Tecnológica de Huejotzingo  
PUEBLA

Estado de Variación en la Hacienda Pública

Del 01/ene/2023 Al 30/nov./2023

(Cifras en Pesos)

Usr: cmoreno

Rep: rptEstadoVariacionHacienda

Fecha y 11/dic./2023

hora de Impresión 09:32 a. m.

Concepto	Hacienda Pública/ Patrimonio Contribuido	Hacienda Pública/ Patrimonio Generado De Ejercicios Anteriores	Hacienda Pública/ Patrimonio Generado Del Ejercicio	Exceso o Insuficiencia en la Actualización de la Hacienda Pública / Patrimonio	Total
----------	--	---	--	--	-------

"Bajo protesta de decir verdad declaramos que los Estados Financieros y sus notas, son razonablemente correctos y son responsabilidad del emisor".



MTRA. ITZEL ROSALIA PIMIENTA HERNANDEZ  
RECTORA



MTRO. ABRAHAM RUIZ MONTES  
DIRECCIÓN DE ADMINISTRACIÓN Y FINANZAS



MTRA. LUCÍA STEFANIA SILVA HERNANDEZ  
DEPTO. DE RECURSOS FINANCIEROS Y CONTABILIDAD



LIC DAVID RUIZ TERRONES  
SUBDIRECTOR DE SERV. ADMINISTRATIVOS



C. PKYLIA ESTEFANIA POLO HERRERA  
DEPTO. PROGRAMACIÓN Y PRESUPUESTO





Concepto	Origen	Aplicación
<b>ACTIVO</b>	<b>\$3,916,225.29</b>	<b>\$19,495,196.67</b>
<b>ACTIVO CIRCULANTE</b>	<b>\$0.00</b>	<b>\$17,935,595.67</b>
EFFECTIVO Y EQUIVALENTES	\$0.00	\$14,250,884.14
DERECHOS A RECIBIR EFECTIVO O EQUIVALENTES	\$0.00	\$3,684,711.53
DERECHOS A RECIBIR BIENES O SERVICIOS	\$0.00	\$0.00
INVENTARIOS	\$0.00	\$0.00
ALMACENES	\$0.00	\$0.00
ESTIMACIÓN POR PÉRDIDA O DETERIORO DE ACTIVOS CIRCULANTES	\$0.00	\$0.00
OTROS ACTIVOS CIRCULANTES	\$0.00	\$0.00
<b>ACTIVO NO CIRCULANTE</b>	<b>\$3,916,225.29</b>	<b>\$1,559,601.00</b>
INVERSIONES FINANCIERAS A LARGO PLAZO	\$0.00	\$0.00
DERECHOS A RECIBIR EFECTIVO O EQUIVALENTES A LARGO PLAZO	\$0.00	\$0.00
BIENES INMUEBLES, INFRAESTRUCTURA Y CONSTRUCCIONES EN PROCESO	\$0.00	\$0.00
BIENES MUEBLES	\$0.00	\$1,559,601.00
ACTIVOS INTANGIBLES	\$0.00	\$0.00
DEPRECIACIÓN, DETERIORO Y AMORTIZACIÓN ACUMULADA DE BIENES	\$3,916,225.29	\$0.00
ACTIVOS DIFERIDOS	\$0.00	\$0.00
ESTIMACIÓN POR PERDIDA O DETERIORO DE ACTIVOS NO CIRCULANTES	\$0.00	\$0.00
OTROS ACTIVOS NO CIRCULANTES	\$0.00	\$0.00
<b>PASIVO</b>	<b>\$0.00</b>	<b>\$744,569.88</b>
<b>PASIVO CIRCULANTE</b>	<b>\$0.00</b>	<b>\$744,569.88</b>
CUENTAS POR PAGAR A CORTO PLAZO	\$0.00	\$744,569.88
DOCUMENTOS POR PAGAR A CORTO PLAZO	\$0.00	\$0.00
PORCIÓN A CORTO PLAZO DE LA DEUDA PÚBLICA A LARGO PLAZO	\$0.00	\$0.00
TÍTULOS Y VALORES A CORTO PLAZO	\$0.00	\$0.00
PASIVOS DIFERIDOS A CORTO PLAZO	\$0.00	\$0.00
FONDOS Y BIENES DE TERCEROS EN GARANTÍA Y/O ADMINISTRACIÓN A CORTO PLAZO	\$0.00	\$0.00
PROVISIONES A CORTO PLAZO	\$0.00	\$0.00
OTROS PASIVOS A CORTO PLAZO	\$0.00	\$0.00
<b>PASIVO NO CIRCULANTE</b>	<b>\$0.00</b>	<b>\$0.00</b>
CUENTAS POR PAGAR A LARGO PLAZO	\$0.00	\$0.00
DOCUMENTOS POR PAGAR A LARGO PLAZO	\$0.00	\$0.00
DEUDA PÚBLICA A LARGO PLAZO	\$0.00	\$0.00
PASIVOS DIFERIDOS A LARGO PLAZO	\$0.00	\$0.00
FONDOS Y BIENES DE TERCEROS EN GARANTÍA Y/O ADMINISTRACIÓN A LARGO PLAZO	\$0.00	\$0.00
PROVISIONES A LARGO PLAZO	\$0.00	\$0.00
<b>HACIENDA PÚBLICA/ PATRIMONIO</b>	<b>\$23,225,192.98</b>	<b>\$6,901,651.72</b>
<b>HACIENDA PÚBLICA/PATRIMONIO CONTRIBUIDO</b>	<b>\$1,526,601.00</b>	<b>\$0.00</b>
APORTACIONES	\$0.00	\$0.00
DONACIONES DE CAPITAL	\$0.00	\$0.00
ACTUALIZACIÓN DE LA HACIENDA PÚBLICA/PATRIMONIO	\$1,526,601.00	\$0.00
<b>HACIENDA PÚBLICA /PATRIMONIO GENERADO</b>	<b>\$21,698,591.98</b>	<b>\$6,901,651.72</b>
RESULTADOS DEL EJERCICIO (AHORRO/ DESAHORRO)	\$21,698,591.98	\$0.00
RESULTADOS DE EJERCICIOS ANTERIORES	\$0.00	\$6,877,052.45
REVALUOS	\$0.00	\$0.00
RESERVAS	\$0.00	\$0.00
RECTIFICACIONES DE RESULTADOS DE EJERCICIOS ANTERIORES	\$0.00	\$24,599.27
<b>EXCESO O INSUFICIENCIA EN LA ACTUALIZACIÓN DE LA HACIENDA PÚBLICA/ PATRIMONIO</b>	<b>\$0.00</b>	<b>\$0.00</b>
RESULTADO POR POSICIÓN MONETARIA	\$0.00	\$0.00
RESULTADO POR TENENCIA DE ACTIVOS NO MONETARIOS	\$0.00	\$0.00


Concepto	Origen	Aplicación
----------	--------	------------

"Bajo protesta de decir verdad declaramos que los Estados Financieros y sus notas, son razonablemente correctos y son responsabilidad del emisor".

  
MTRA. ITZEL ROSALIA PIMIENTA HERNANDEZ  
RECTORA

  
MTRA. LUCIA STEPHANIE SILVA HERNANDEZ  
DEPTO. DE RECURSOS FINANCIEROS Y CONTABILIDAD

  
C.P KYLIA ESTEFANIA POLO HERRERA  
DEPTO. PROGRAMACIÓN Y PRESUPUESTO

  
MTRO. ABRAHAM RUIZ MONTES  
DIRECCIÓN DE ADMINISTRACIÓN Y FINANZAS

  
LIC. DAVID RUIZ TERRONES  
SUBDIRECTOR DE SERV. ADMINISTRATIVOS





# Universidad Tecnológica de Huejotzingo PUEBLA

## Estado de Flujos de Efectivo

Del 01/ene/2023 Al 30/nov./2023

(Cifras en Pesos)

Utr: cmoreno

Rep: rptEstadoFlujosEfectivo

Fecha y hora de Impresión 11/dic./2023  
09:33 a. m.

Concepto	2023	2022
<b>FLUJOS DE EFECTIVO DE LAS ACTIVIDADES DE OPERACIÓN</b>		
<b>ORIGEN</b>	<b>\$113,492,682.07</b>	<b>\$117,113,623.83</b>
IMPUESTOS	\$0.00	\$0.00
CUOTAS Y APORTACIONES DE SEGURIDAD SOCIAL	\$0.00	\$0.00
CONTRIBUCIONES DE MEJORAS	\$0.00	\$0.00
DERECHOS	\$0.00	\$0.00
PRODUCTOS	\$50,965.99	\$33,902.00
APROVECHAMIENTOS	\$0.00	\$0.00
INGRESOS POR VENTA DE BIENES Y PRESTACIÓN DE SERVICIOS	\$3,120,114.62	\$3,035,529.83
PARTICIPACIONES, APORTACIONES, CONVENIOS, INCENTIVOS DERIVADOS DE LA COLABORACIÓN FISCAL Y FONDOS DISTINTOS DE APORTACIONES	\$40,000.00	\$300,000.00
TRANSFERENCIAS, ASIGNACIONES, SUBSIDIOS Y SUBVENCIONES, Y PENSIONES Y JUBILACIONES	\$110,281,601.46	\$113,744,192.00
OTROS ORIGENES DE OPERACIÓN	\$0.00	\$0.00
<b>APLICACIÓN</b>	<b>\$99,208,797.93</b>	<b>\$118,460,269.25</b>
SERVICIOS PERSONALES	\$82,635,048.39	\$94,550,935.29
MATERIALES Y SUMINISTROS	\$2,948,704.69	\$4,644,530.78
SERVICIOS GENERALES	\$11,679,760.38	\$17,007,516.82
TRANSFERENCIAS INTERNAS Y ASIGNACIONES AL SECTOR PÚBLICO	\$0.00	\$8,726.00
TRANSFERENCIAS AL RESTO DEL SECTOR PÚBLICO	\$0.00	\$0.00
SUBSIDIOS Y SUBVENCIONES	\$0.00	\$0.00
AYUDAS SOCIALES	\$316,976.59	\$80,006.75
PENSIONES Y JUBILACIONES	\$0.00	\$0.00
TRANSFERENCIAS A FIDEICOMISOS, MANDATOS Y OTROS ANALOGOS	\$0.00	\$0.00
TRANSFERENCIAS A LA SEGURIDAD SOCIAL	\$0.00	\$0.00
DONATIVOS	\$0.00	\$0.00
TRANSFERENCIAS AL EXTERIOR	\$0.00	\$0.00
PARTICIPACIONES	\$0.00	\$0.00
APORTACIONES	\$0.00	\$0.00
CONVENIOS	\$0.00	\$0.00
OTRAS APLICACIONES DE OPERACIÓN	\$1,628,307.88	\$2,168,553.61
<b>FLUJOS NETOS DE EFECTIVO POR ACTIVIDADES DE OPERACIÓN</b>	<b>\$14,283,884.14</b>	<b>-\$1,346,645.42</b>
<b>FLUJOS DE EFECTIVO DE LAS ACTIVIDADES DE INVERSIÓN</b>		
<b>ORIGEN</b>	<b>\$0.00</b>	<b>\$0.00</b>
BIENES INMUEBLES, INFRAESTRUCTURA Y CONSTRUCCIONES EN PROCESO	\$0.00	\$0.00
BIENES MUEBLES	\$0.00	\$0.00
OTROS ORIGENES DE INVERSIÓN	\$0.00	\$0.00
<b>APLICACIÓN</b>	<b>\$33,000.00</b>	<b>\$344,838.40</b>
BIENES INMUEBLES, INFRAESTRUCTURA Y CONSTRUCCIONES EN PROCESO	\$0.00	\$0.00
BIENES MUEBLES	\$33,000.00	\$311,988.41
OTRAS APLICACIONES DE INVERSIÓN	\$0.00	\$32,849.99
<b>FLUJOS NETOS DE EFECTIVO POR ACTIVIDADES DE INVERSIÓN</b>	<b>-\$33,000.00</b>	<b>-\$344,838.40</b>
<b>FLUJOS DE EFECTIVO DE LAS ACTIVIDADES DE FINANCIAMIENTO</b>		
<b>ORIGEN</b>	<b>\$0.00</b>	<b>\$0.00</b>
ENDEUDAMIENTO NETO	\$0.00	\$0.00
INTERNO	\$0.00	\$0.00
EXTERNO	\$0.00	\$0.00
OTROS ORIGENES DE FINANCIAMIENTO	\$0.00	\$0.00
<b>APLICACIÓN</b>	<b>\$0.00</b>	<b>\$0.00</b>
SERVICIOS DE LA DEUDA	\$0.00	\$0.00
INTERNO	\$0.00	\$0.00
EXTERNO	\$0.00	\$0.00
OTRAS APLICACIONES DE FINANCIAMIENTO	\$0.00	\$0.00
<b>FLUJOS NETOS DE EFECTIVO POR ACTIVIDADES DE FINANCIAMIENTO</b>	<b>\$0.00</b>	<b>\$0.00</b>
<b>INCREMENTO/DISMINUCIÓN NETA EN EL EFECTIVO Y EQUIVALENTES AL EFECTIVO</b>	<b>\$14,250,884.14</b>	<b>-\$1,691,483.82</b>
<b>EFECTIVO Y EQUIVALENTES AL EFECTIVO AL INICIO DEL EJERCICIO</b>	<b>\$3,784,532.82</b>	<b>\$5,476,016.64</b>



# Universidad Tecnológica de Huejotzingo PUEBLA

## Estado de Flujos de Efectivo

Del 01/ene/2023 Al 30/nov./2023

(Cifras en Pesos)

Usu: cmoreno  
Rep: rptEstadoFlujosEfectivo

Fecha y hora de Impresión 11/dic./2023  
09:33 a. m.

Concepto	2023	2022
EFFECTIVO Y EQUIVALENTES AL EFECTIVO AL FINAL DEL EJERCICIO	\$18,035,416.96	\$3,784,532.82

"Bajo protesta de decir verdad declaramos que los Estados Financieros y sus notas, son razonablemente correctos y son responsabilidad del emisor".

  
MTRA. ITZEL ROSALIA PIMIENTA HERNÁNDEZ

RECTORA

  
MTRA. LUCIA STEPHANIE SILVA HERNÁNDEZ

DEPTO. DE RECURSOS FINANCIEROS Y  
CONTABILIDAD

  
C.P. KYLIA ESTEFANIA POLO HERRERA

DEPTO. PROGRAMACIÓN Y PRESUPUESTO

  
MTRO. ABRAHAM RUIZ MONTES

DIRECCIÓN DE ADMINISTRACIÓN Y FINANZAS

  
LIC. DAVID RUIZ TERRONES

SUBDIRECTOR DE SERV. ADMINISTRATIVOS





# Universidad Tecnológica de Huejotzingo PUEBLA

Estado Analítico del Activo  
Del 01/ene./2023 al 30/nov./2023  
(Cifras en Pesos)

Fecha y hora de Impresión: 11/dic./2023 09:33 a. m.

Usr: cmoreno  
Rep: rptEstadoAnaliticoDeActivosYPasivos\_R

Concepto	Saldo Inicial	Cargos del periodo	Abonos del periodo	Saldo Final	Variación del Periodo
<b>ACTIVO</b>	<b>\$228,675,461.86</b>	<b>\$257,119,128.81</b>	<b>\$241,540,157.43</b>	<b>\$244,254,433.24</b>	<b>\$15,578,971.38</b>
ACTIVO CIRCULANTE	\$3,784,876.83	\$241,671,619.92	\$223,736,024.25	\$21,720,472.50	\$17,935,595.67
EFFECTIVO Y EQUIVALENTES	\$3,784,532.82	\$124,302,284.49	\$110,051,400.35	\$18,035,416.96	\$14,250,884.14
DERECHOS A RECIBIR EFECTIVO O EQUIVALENTES	\$344.01	\$117,369,335.43	\$113,684,623.90	\$3,685,055.54	\$3,684,711.53
DERECHOS A RECIBIR BIENES O SERVICIOS	\$0.00	\$0.00	\$0.00	\$0.00	\$0.00
INVENTARIOS	\$0.00	\$0.00	\$0.00	\$0.00	\$0.00
ALMACENES	\$0.00	\$0.00	\$0.00	\$0.00	\$0.00
ESTIMACIÓN POR PÉRDIDA O DETERIORO DE ACTIVOS CIRCULANTES	\$0.00	\$0.00	\$0.00	\$0.00	\$0.00
OTROS ACTIVOS CIRCULANTES	\$0.00	\$0.00	\$0.00	\$0.00	\$0.00
<b>ACTIVO NO CIRCULANTE</b>	<b>\$224,890,585.03</b>	<b>\$15,447,508.89</b>	<b>\$17,804,133.18</b>	<b>\$222,533,960.74</b>	<b>-\$2,356,624.29</b>
INVERSIONES FINANCIERAS A LARGO PLAZO	\$0.00	\$0.00	\$0.00	\$0.00	\$0.00
DERECHOS A RECIBIR EFECTIVO O EQUIVALENTES A LARGO PLAZO	\$0.00	\$0.00	\$0.00	\$0.00	\$0.00
BIENES INMUEBLES, INFRAESTRUCTURA Y CONSTRUCCIONES EN PROCESO	\$140,595,198.38	\$0.00	\$0.00	\$140,595,198.38	\$0.00
BIENES MUEBLES	\$118,554,959.91	\$1,559,601.00	\$0.00	\$120,114,560.91	\$1,559,601.00
ACTIVOS INTANGIBLES	\$4,699,859.01	\$0.00	\$0.00	\$4,699,859.01	\$0.00
DEPRECIACIÓN, DETERIORO Y AMORTIZACIÓN ACUMULADA DE BIENES	-\$38,959,432.27	\$13,867,907.89	\$17,804,133.18	-\$42,875,657.56	-\$3,916,225.29
ACTIVOS DIFERIDOS	\$0.00	\$0.00	\$0.00	\$0.00	\$0.00
ESTIMACIÓN POR PÉRDIDA O DETERIORO DE ACTIVOS NO CIRCULANTES	\$0.00	\$0.00	\$0.00	\$0.00	\$0.00
OTROS ACTIVOS NO CIRCULANTES	\$0.00	\$0.00	\$0.00	\$0.00	\$0.00

"Bajo protesta de decir verdad declaramos que los Estados Financieros y sus notas, son razonablemente correctos y son responsabilidad del emisor".

MTRA. ITZEL ROSALÍA PIMIENTA HERNANDEZ

RECTORA

MTRO. ABRAHAM RUÍZ MONTES

DIRECCIÓN DE ADMINISTRACIÓN Y FINANZAS

MTRA. LUCÍA STEPHANIE SILVA HERNANDEZ

DEPTO. DE RECURSOS FINANCIEROS Y CONTABILIDAD

LIC. DAVID RUÍZ TERRONES

SUBDIRECTOR DE SERV. ADMINISTRATIVOS

C.P. KYEIA ESTEFANÍA POLO HERRERA

DEPTO. PROGRAMACIÓN Y PRESUPUESTO





# Universidad Tecnológica de Huejotzingo PUEBLA

Estado Analítico de la Deuda y Otros Pasivos  
Del 01/ene./2023 Al 30/nov./2023  
(Cifras en Pesos)

Fecha y hora de Impresión | 11/dic./2023 | 09:34 a. m.

Usu: cmoreno  
Rep: rptEstadoAnaliticoDeudaYPasivos

Denominación de las Deudas	Moneda de Contratación	Institución o País Acreedor	Saldo Inicial del Periodo	Saldo Final del Periodo
<b>DEUDA PÚBLICA</b>				
<b>Corto Plazo</b>				
<b>Deuda Interna</b>				
Instituciones de Crédito	Peso	México	\$0.00	\$0.00
Títulos y Valores	Peso	México	\$0.00	\$0.00
Arrendamientos Financieros	Peso	México	\$0.00	\$0.00
<b>Deuda Externa</b>				
Organismos Financieros Internacionales	Peso	México	\$0.00	\$0.00
Deuda Bilateral	Peso	México	\$0.00	\$0.00
Títulos y Valores	Peso	México	\$0.00	\$0.00
Arrendamientos Financieros	Peso	México	\$0.00	\$0.00
<b>Subtotal de Deuda Pública a Corto Plazo</b>	Peso	México	\$0.00	\$0.00
<b>Largo Plazo</b>				
<b>Deuda Interna</b>				
Instituciones de Crédito	Peso	México	\$0.00	\$0.00
Títulos y Valores	Peso	México	\$0.00	\$0.00
Arrendamientos Financieros	Peso	México	\$0.00	\$0.00
<b>Deuda Externa</b>				
Organismos Financieros Internacionales	Peso	México	\$0.00	\$0.00
Deuda Bilateral	Peso	México	\$0.00	\$0.00
Títulos y Valores	Peso	México	\$0.00	\$0.00
Arrendamientos Financieros	Peso	México	\$0.00	\$0.00
<b>Subtotal de Deuda Pública a Largo Plazo</b>	Peso	México	\$0.00	\$0.00
<b>Total de Otros Pasivos</b>	Peso	México	\$3,286,063.19	\$2,541,493.31
<b>Total de Deuda Pública y Otros Pasivos</b>	Peso	México	\$3,286,063.19	\$2,541,493.31





# Universidad Tecnológica de Huejotzingo PUEBLA

## Estado Analítico de la Deuda y Otros Pasivos

Del 01/ene./2023 Al 30/nov./2023

(Cifras en Pesos)

Fecha y 11/dic./2023

hora de Impresión 09:34 a. m.

Usr: cmoreno  
Rep: rptEstadoAnaliticoDeudaYPasivos

Denominación de las Deudas	Moneda de Contratación	Institución o País Acreedor	Saldo Inicial del Periodo	Saldo Final del Periodo
<p>"Bajo protesta de decir verdad declaramos que los Estados Financieros y sus notas, son razonablemente correctos y son responsabilidad del emisor".</p>				
<p>MTRA. ITZEL ROSALIA PIMIENTA HERNANDEZ RECTORA</p>			<p>MTRO. ABRAHAM RUIZ MONTEZ DIRECCIÓN DE ADMINISTRACIÓN Y FINANZAS</p>	
<p>MTRA. LUCIA STEPHANIE SILVA-PIERNANDEZ DEPTO. DE RECURSOS FINANCIEROS Y CONTABILIDAD</p>			<p>LIC. DAVID RUIZ TERRONES SUBDIRECTOR DE SERV. ADMINISTRATIVOS</p>	
<p>C.P KYLIA ESTEFANIA POLO HERRERA DEPTO. PROGRAMACIÓN Y PRESUPUESTO</p>				



**UNIVERSIDAD TECNOLÓGICA DE HUEJOTZINGO**  
**Informe de Pasivos Contingentes**  
**Del 1 de Enero al 30 de noviembre de 2023**  
**(Pesos)**

"En cumplimiento a lo dispuesto en los artículos 46, fracción I, inciso d, y 52 de la Ley General de Contabilidad Gubernamental, y de conformidad con lo establecido en el capítulo VII, numeral III, inciso g) del Manual de Contabilidad Gubernamental emitido por el CONAC, el ente público informa lo siguiente:"


De conformidad a la Principales Reglas de Registro y Valoración del Patrimonio (Elementos Generales) emitidas por el Consejo Nacional de Armonización Contable Publicadas en el Diario Oficial de la Federación el 27 de diciembre de 2010, los Pasivos Contingentes consideran:

- A. Obligaciones surgidas a raíz de sucesos pasados, cuya existencia ha de ser confirmada solo por la concurrencia de uno o más eventos inciertos en el futuro que no están enteramente bajo el control del ente público.
- B. Una obligación presente a raíz de sucesos pasados, cuya existencia ha de ser confirmada solo por la ocurrencia de uno o más eventos inciertos en el futuro que no están enteramente bajo el control del ente público

Por lo que en caso de existir obligaciones por estos conceptos la Universidad Tecnológica de Huejotzingo las reconoce en el ejercicio que se pagan, debido a que en ese momento se afecta el Presupuesto de Egresos del Ejercicio.

Al respecto se informa que la Universidad Tecnológica de Huejotzingo al 30 noviembre 2023 no cuenta con pasivos contingentes significativos pendientes de pago.

Bajo protesta de decir verdad declaramos que los Estados Financieros y sus Notas son razonablemente correctos y responsabilidad del emisor

  
MTRA. ITZEL ROSALIA PIMIENTA HERNÁNDEZ  
RECTORA

  
MTRO. ABRAHAM RUIZ MONTES  
DIRECCIÓN DE  
ADMINISTRACIÓN Y FINANZAS

  
LIC. DAVID RUIZ YERRORES  
SUBDIRECCIÓN DE SERVICIOS ADMINISTRATIVOS

  
MTRA. LUCIA STEPHANIE SILVA HERNÁNDEZ  
JEFA DEL DEPARTAMENTO DE RECURSOS  
FINANCIEROS Y CONTABILIDAD

  
C.P. KYLA ESTEFANIA POLO HERRERA  
JEFA DE DEPARTAMENTO DE PROGRAMACIÓN  
Y PRESUPUESTO





Organismo Público Descentralizado del Gobierno de Puebla

"2023, Año de Francisco Villa"

## UNIVERSIDAD TECNOLÓGICA DE HUEJOTZINGO NOTAS A LOS ESTADOS FINANCIEROS

PERIODO COMPRENDIDO DEL 01 DE ENERO AL 30 DE NOVIEMBRE DE 2023.

### A) NOTAS DE DESGLOSE;

#### I) NOTAS AL ESTADO DE SITUACIÓN FINANCIERA

#### ACTIVO

#### EFFECTIVO Y EQUIVALENTES

El fondo fijo revolvente es por un monto de \$20,000.00 del fondo Subsidio Ordinario Federal 2023.

#### BANCOS

La cuenta de Bancos se integra por 5 cuentas Banco BBVA Bancomer en las que se depositan los recursos por **Subsidio Ordinario Estatal, Recursos Federales (Subsidio Ordinario Federal), Ingresos Propios y Captación de Derechos** es por un importe de **\$18,015,416.96** que se integra:

Cuenta	Concepto	2023
119737170	BBVA BANCOMER SUBSIDIO ORDINARIO FEDERAL 2023	\$ 10,886,394.95
119737111	BBVA BANCOMER SUBSIDIO ORDINARIO ESTATAL 2023	\$ 4,531,138.88
119737294	BBVA BANCOMER INGRESOS PROPIOS 2023	\$ 1,065,052.50
119737235	BBVA CAPTACIÓN DE DERECHOS 2023	\$ 1,156,335.82
119751157	BBVA ECONOMÍAS DE INGRESOS PROPIOS 2022	\$ 376,494.81
<b>TOTAL</b>		<b>\$18,015,416.96</b>

#### DERECHOS A RECIBIR EFFECTIVO Y EQUIVALENTES Y BIENES O SERVICIOS A RECIBIR.

Cuentas por cobrar a corto plazo que se integra con la subcuenta del Subsidio al Empleo, se entera en el pago provisional correspondiente, disminuyendo de las Retenciones de Impuesto Sobre la Renta por pago de sueldos y salarios, así como de la cuenta de deudores por cobrar a corto plazo, el saldo es por un importe de **\$3,685,055.54 pesos**



Organismo Público Descentralizado del Gobierno de Puebla  
"2023, Año de Francisco Villa"

CONCEPTO	MONTO
TRANSFERENCIAS INTERNAS Y ASIGNACIONES AL SECTOR	\$3,685,055.54
<b>TOTAL</b>	<b>\$3,685,055.54</b>

**BIENES DISPONIBLES PARA SU TRANSFORMACIÓN O CONSUMO (INVENTARIOS).**

NO APLICA

**INVERSIONES FINANCIERAS**

NO APLICA

**BIENES MUEBLES, INMUEBLES E INTANGIBLES.**

**ACTIVO NO CIRCULANTE**

Está conformado por los Bienes Muebles e Inmuebles de la Universidad, estos activos deben evaluarse a su costo de adquisición, valor razonable o su equivalente en concordancia con el postulado básico de valuación.

El saldo es de **\$222,533,960.74** y se integra por las siguientes cuentas:

**a) Bienes Inmuebles.**

Son obras capitalizables que cumplen con la definición de activo y que incrementa su valor.

DESCRIPCIÓN	SALDO
TERRENOS	\$19,800,574.50
EDIFICIOS NO HABITACIONALES	\$120,794,623.88
<b>TOTAL</b>	<b>\$140,595,198.38</b>







Organismo Público Descentralizado del Gobierno de Puebla

“2023, Año de Francisco Villa”

**b) Bienes Muebles**

Representa el monto de los bienes muebles requeridos en el desempeño de las actividades de la Universidad.

DESCRIPCIÓN	SALDO
MOBILIARIO Y EQUIPO DE ADMINISTRACIÓN	\$37,630,685.50
MOBILIARIO Y EQ. EDUCACIONAL Y RECREATIVO	\$67,393,806.43
EQ. E INSTRUMENTAL MÉDICO DE LABORATORIO	\$371,282.74
VEHÍCULOS Y EQUIPO DE TRANSPORTE	\$3,885,597.02
EQUIPO DE DEFENSA Y SEGURIDAD	\$850,508.00
MAQUINARIA, OTROS EQUIPOS Y HERRAMIENTAS	\$9,982,681.22
<b>TOTAL</b>	<b>\$120,114,560.91</b>

**c) Activos intangibles.**

Representa el monto de derechos por el uso de activos de propiedad industrial, comercial, intelectual y otros.

INTANGIBLES	
DESCRIPCIÓN	SALDO
ACTIVOS INTANGIBLES	\$4,699,859.01
<b>TOTAL</b>	<b>\$4,699,859.01</b>

**d) Depreciación, deterioro y amortización acumulada de Bienes.**

El monto de la depreciación se calculó considerando el costo de adquisición del activo (Monto Original de la Inversión) por el % de depreciación anual (tomado de la “Guía de Vida Útil Estimada y Porcentajes de Depreciación” publicada en los Parámetros de Estimación de Vida Útil aprobado por el Consejo Nacional de Armonización Contable, registrándose en los gastos del período, con el objetivo de conocer el gasto patrimonial y en una cuenta complementaria de activo como depreciación acumulada, a efecto de poder determinar el valor neto o el monto por depreciar.





Organismo Público Descentralizado del Gobierno de Puebla  
"2023, Año de Francisco Villa"

DEPRECIACIÓN ACUMULADA	
DESCRIPCIÓN	SALDO
DEPRECIACIÓN ACUM. BIENES INMUEBLES	\$2,752,384.60
DEPRECIACIÓN ACUM. BIENES MUEBLES	\$39,143,077.69
DEPRECIACIÓN ACUM. ACTIVOS INTANGIBLES	\$980,195.27
<b>TOTAL</b>	<b>\$42,875,657.56</b>

**ESTIMACIONES Y DETERIOROS**  
NO APLICA

**OTROS ACTIVOS**  
NO APLICA

**PASIVO**  
CUENTAS POR PAGAR A CORTO PLAZO

Son cuentas por pagar a plazo menor a un año y se integran de la siguiente manera:

- a) **Servicios Personales por pagar a corto plazo** representa el pago patronal por la Seguridad Social al ISSSTEP, IMSS e INFONAVIT, así como al SAR, RCV, (Sistema de Ahorro para el Retiro), el saldo se integra de la siguiente manera:

DESCRIPCIÓN	SALDO
APORTACIONES DE SEGURIDAD SOCIAL	\$640,648.92
PRESTACIONES Y HABERES DEL RETIRO	\$6,057.12
<b>TOTAL</b>	<b>\$646,706.04</b>

- b) **Proveedores a pagar a corto plazo** se conforma de los servicios y/o productos que se adquieren para el uso y funcionamiento del ente.

- c) **Retenciones y Contribuciones por Pagar a Corto Plazo** se integra por los enteros de las Retenciones de Impuesto Sobre la Renta de sueldos y salarios las retenciones de I.S.R. derivado de servicios profesionales independientes; las retenciones de ISSSTEP, RCV, IMSS e INFONAVIT a los trabajadores; el saldo es por la cantidad de **\$1,894,787.27**





Organismo Público Descentralizado del Gobierno de Puebla  
"2023, Año de Francisco Villa"

NOMBRE	CONCEPTO	MONTO
ISR RETENIDO POR SALARIOS	RETENCIÓN DE ISR POF SALARIOS	\$1,214,973.78
IMSS RETENIDO	IMSS RETENIDO	\$31,011.23
RETIRO CESANTIA Y VEJEZ	RETIRO CESANTIA Y VEJEZ	\$18,065.23
ISSSTEP RETENIDO	ISSSTEP RETENIDO	\$225,317.79
IVA RETENIDO	IVA RETENIDO POR HONORARIOS	\$0.00
ISR RETENIDO POR HONORARIOS ASIMILABLES	ISR RETENIDO POR HONORARIOS ASIMILABLES	\$45.00
INFONAVIT RETENIDO	INFONAVIT RETENIDO	\$26,786.31
<b>TOTAL</b>		<b>\$1,516,199.34</b>

d) **Otras retenciones por pagar** representan las retenciones efectuadas a los trabajadores por los préstamos otorgados por FONACOT y el ISSSTEP al personal, así como la retención del 5% al Millar de conformidad con el Art. 32 fracción V de la Ley de Ingresos para el Ejercicio Fiscal 2019 y el Impuesto Sobre Erogaciones por Remuneraciones al trabajo personal 3 %, el saldo se integra de la siguiente manera:

NOMBRE	CONCEPTO	MONTO
FONACOT RETENIDO POR PRÉSTAMOS	RETENCIÓN DE IMPORTES CONVENIDOS ENTRE FONACOT Y TRABAJADOR	\$98,359.48
SECRETARIA DE PLANEACIÓN Y FINANZAS	5% AL MILLAR	\$2,582.73
ISSSTEP RETENIDO POR PRÉSTAMOS	RETENCIÓN DE IMPORTES CONVENIDOS ENTRE ISSSTEP Y TRABAJADOR	\$22,072.72
ISERTP	IMPUESTOS SOBRE NÓMINA Y OTROS QUE SE DERIVEN DE UNA RELACIÓN LABORAL	\$255,573.00
<b>TOTAL</b>		<b>\$378,587.93</b>

## PATRIMONIO

### Patrimonio Generado

Representa la suma de los resultados de la gestión de ejercicios anteriores, incluyendo las aplicadas a reservas, resultado del ejercicio corriente y los eventos identificables y cuantificables que le afectan el saldo es por la cantidad de **\$241,712,939.93**



Organismo Público Descentralizado del Gobierno de Puebla  
"2023, Año de Francisco Villa"

CUENTA	SALDO
<b>PATRIMONIO CONTRIBUIDO</b>	<b>\$0.00</b>
ACTUALIZACIÓN DE LA HACIENDA PÚBLICA/PATRIMONIO	\$9,447,253.41
<b>PATRIMONIO GENERADO</b>	<b>\$217,493,345.53</b>
RESULTADO DEL EJERCICIO (AHORRO/DESAHORRO)	\$14,796,940.26
RECTIFICACIONES DE RESULTADOS DE EJERCICIOS ANTERIORES	-\$24,599.27
RESULTADOS DE EJERCICIOS ANTERIORES	\$217,493,345.53
<b>TOTAL</b>	<b>\$241,712,939.93</b>

## II) NOTAS AL ESTADO DE ACTIVIDADES.

### INGRESOS DE GESTIÓN

Se integra por los importes que ha recibido la Universidad de la Secretaría de Planeación y Finanzas correspondientes al Subsidio Ordinario Estatal y Captación de Derechos, los ingresos recibidos del Subsidio Ordinario Federal y los Ingresos Propios por venta de Servicios, del periodo comprendido del 1 de enero al 30 de noviembre de 2023 la cual asciende a la cantidad de **\$117,177,737.61** se integra de la siguiente manera:

CUENTA	SALDO
SUBSIDIO ORDINARIO FEDERAL	\$52,819,880.00
SUBSIDIO ORDINARIO ESTATAL	\$48,418,227.00
INGRESOS POR VENTA DE SERVICIOS PRODUCIDOS EN ESTABLECIMIENTOS DEL GOBIERNO	\$3,120,114.62
PRODUCTOS INTERESES BANCARIOS	\$50,965.99
CAPTACIÓN DE DERECHOS	\$12,663,105.00
REMANENTES DE CAPTACIÓN DE DERECHOS 2022	\$65,445.00
PRODEP 2023	\$40,000.00
<b>TOTAL</b>	<b>\$117,177,737.61</b>





Organismo Público Descentralizado del Gobierno de Puebla

"2023, Año de Francisco Villa"

**GASTOS Y OTRAS PÉRDIDAS**

**PRESUPUESTO DE EGRESOS**

El Presupuesto de Egresos devengados es por la cantidad de **\$95,515,769.09** y se integra por manera:

Descripción	Federal	Estatad	Ingresos Propios	Captación de Derechos	Economías de Ingresos Propios 2022	Economías de Ingresos Propios 2021	Remanentes de Captación de Derechos 2021	PRODEP	Total
<b>Servicios Personales</b>	\$40,078,038.97	\$42,104,092.79	\$0.00	\$1,099,622.67	\$0.00	\$0.00	\$0.00	\$0.00	\$83,281,754.43
<b>Materiales y Suministros</b>	\$92,769.75	\$408,295.06	\$144,847.88	\$1,435,792.00	\$0.00	\$0.00	\$0.00	\$7,000.00	\$2,948,704.69
<b>Servicios Generales</b>	\$1,586,548.34	\$2,784,907.24	\$1,792,144.47	\$5,598,722.08	\$106,404.24	\$1,160.12	\$65,446.89	\$0.00	\$11,935,333.38
<b>Transferencias, Asignaciones, Subsidios y Otras Ayudas</b>	\$0.00	\$0.00	\$118,134.62	\$198,841.97	\$0.00	\$0.00	\$0.00	\$0.00	\$316,976.59
<b>Bienes Muebles, Inmuebles e Intangibles</b>	\$0.00	\$0.00	\$0.00	\$0.00	\$0.00	\$0.00	\$0.00	\$33,000.00	\$33,000.00
<b>TOTAL</b>	<b>\$42,617,357.06</b>	<b>\$45,297,295.09</b>	<b>\$2,055,126.97</b>	<b>\$8,332,978.72</b>	<b>\$106,404.24</b>	<b>\$1,160.12</b>	<b>\$65,446.89</b>	<b>\$40,000.00</b>	<b>\$98,515,769.09</b>

**III) Notas al Estado de Variación en la Hacienda Pública**

Este estado tiene por finalidad mostrar los cambios que sufrieron los distintos elementos que componen la Hacienda Pública/Patrimonio de la Universidad Tecnológica de Huejotzingo, entre el inicio y el final del periodo. Además de mostrar esas variaciones busca explicar y analizar cada una de ellas.



ISO 21001:2018



www.uth.edu.mx



www.uth.edu.mx



2015



TSUAFEP-TSUDNM-TSUMIEE-TSUPA-TSUDPA-TSUDMAL-TSUDMIAP-LINN



IDTM



Organismo Público Descentralizado del Gobierno de Puebla

"2023, Año de Francisco Villa"

### Patrimonio

En esta cuenta se presentaron los siguientes saldos:

CUENTA	SALDO
<b>PATRIMONIO CONTRIBUIDO</b>	<b>\$0.00</b>
ACTUALIZACIÓN DE LA HACIENDA PÚBLICA/PATRIMONIO	\$9,447,253.41
<b>PATRIMONIO GENERADO</b>	<b>\$217,493,345.53</b>
RESULTADO DEL EJERCICIO (AHORRO/DESAHORRO)	\$14,796,940.26
RECTIFICACIONES DE RESULTADOS DE EJERCICIOS ANTERIORES	-\$24,599.27
RESULTADOS DE EJERCICIOS ANTERIORES	\$217,493,345.53
<b>TOTAL</b>	<b>\$241,712,939.93</b>

Respecto de la cuenta Hacienda Pública/Patrimonio, la cual se integra por los conceptos de Hacienda Pública Patrimonio Contribuido y por el Resultado de Ejercicios Anteriores/Hacienda Pública y Patrimonio Generado, los saldos de la cuenta de patrimonio se integran por los siguientes conceptos:

### Patrimonio Contribuido

Se compone de las aportaciones con fines permanentes del sector privado, público y externo que incrementan al Patrimonio del Ente Público, así como los efectos identificables y cuantificables que le afecten.

### Patrimonio Generado

Corresponde a la suma de los resultados de la gestión de ejercicios anteriores, incluyendo las aplicadas a reservas, resultado del ejercicio corriente y los eventos identificables y cuantificables que le afectan y al 30 de noviembre de 2023 presenta el siguiente saldo:

CUENTA	SALDO
ACTUALIZACIÓN DE LA HACIENDA PÚBLICA/PATRIMONIO	\$9,447,253.41
RESULTADO DEL EJERCICIO (AHORRO /DESAHORRO)	\$14,796,940.26
RECTIFICACIONES DE RESULTADOS DE EJERCICIOS ANTERIORES	-\$24,599.27
RESULTADO DE EJERCICIOS ANTERIORES	\$217,493,345.53
<b>TOTAL</b>	<b>\$241,712,939.93</b>







Organismo Público Descentralizado del Gobierno de Puebla

"2023, Año de Francisco Villa"

**IV) NOTAS AL ESTADO DE FLUJO DE EFECTIVO.**

**I) EFECTIVO Y EQUIVALENTES**

Concepto	2023	2022
<b>EFECTIVO Y EQUIVALENTES</b>	<b>\$ 18,035,416.96</b>	<b>\$3,784,532.82</b>

**Universidad Tecnológica de Huejotzingo**  
**PUEBLA**

**Estado de Flujos de Efectivo**

Concepto	2023	2022
<b>FLUJOS DE EFECTIVO DE LAS ACTIVIDADES DE OPERACIÓN</b>		
<b>ORIGEN</b>	<b>\$113,492,682.07</b>	<b>\$117,113,623.83</b>
PRODUCTOS	\$50,965.99	\$33,902.00
INGRESOS POR VENTA DE BIENES Y PRESTACIÓN DE SERVICIOS	\$3,120,114.62	\$3,035,529.83
PARTICIPACIONES, APORTACIONES, CONVENIOS, INCENTIVOS DERIVADOS DE LA COLABORACIÓN FISCAL Y FONDOS DISTINTOS DE APORTACIONES	\$40,000.00	\$300,000.00
TRANSFERENCIAS, ASIGNACIONES, SUBSIDIOS Y SUBVENCIONES, Y PENSIONES Y JUBILACIONES	\$110,281,601.46	\$113,744,192.00
<b>APLICACIÓN</b>	<b>\$99,208,797.93</b>	<b>\$118,460,269.25</b>
SERVICIOS PERSONALES	\$82,635,048.39	\$94,550,935.29
MATERIALES Y SUMINISTROS	\$2,948,704.69	\$4,644,530.78
SERVICIOS GENERALES	\$11,679,760.38	\$17,007,516.82
TRANSFERENCIAS INTERNAS Y ASIGNACIONES AL SECTOR PÚBLICO	\$0.00	\$8,726.00
AYUDAS SOCIALES	\$316,976.59	\$80,006.75
OTRAS APLICACIONES DE OPERACIÓN	\$1,628,307.88	\$2,168,553.61
<b>FLUJOS NETOS DE EFECTIVO POR ACTIVIDADES DE OPERACIÓN</b>	<b>\$14,283,884.14</b>	<b>-\$1,346,645.42</b>
<b>FLUJOS DE EFECTIVO DE LAS ACTIVIDADES DE INVERSIÓN</b>		
<b>APLICACIÓN</b>	<b>\$33,000.00</b>	<b>\$344,838.40</b>
BIENES MUEBLES	\$33,000.00	\$311,988.41
OTRAS APLICACIONES DE INVERSIÓN	\$0.00	\$32,849.99
<b>FLUJOS NETOS DE EFECTIVO POR ACTIVIDADES DE INVERSIÓN</b>	<b>-\$33,000.00</b>	<b>-\$344,838.40</b>
<b>FLUJOS DE EFECTIVO DE LAS ACTIVIDADES DE FINANCIAMIENTO</b>		
<b>INCREMENTO/DISMINUCIÓN NETA EN EL EFECTIVO Y EQUIVALENTES AL EFECTIVO</b>	<b>\$14,250,884.14</b>	<b>-\$1,691,483.82</b>
<b>EFECTIVO Y EQUIVALENTES AL EFECTIVO AL INICIO DEL EJERCICIO</b>	<b>\$3,784,532.82</b>	<b>\$5,476,016.64</b>
<b>EFECTIVO Y EQUIVALENTES AL EFECTIVO AL FINAL DEL EJERCICIO</b>	<b>\$18,035,416.96</b>	<b>\$3,784,532.82</b>

[www.uth.edu.mx](http://www.uth.edu.mx)





Organismo Público Descentralizado del Gobierno de Puebla  
"2023, Año de Francisco Villa"

### CONCILIACIÓN ENTRE LOS INGRESOS PRESUPUESTARIOS Y CONTABLES, ASI COMO ENTRE LOS EGRESOS PRESUPUESTARIOS Y LOS GASTOS CONTABLES.

#### Conciliación entre los Ingresos Presupuestarios y Contables

<b>1.-TOTAL DE INGRESOS PRESUPUESTARIOS</b>	<b>\$117,177,737.61</b>
<b>2. MÁS INGRESOS CONTABLES NO PRESUPUESTARIOS</b>	<b>\$0.00</b>
2.1 INGRESOS FINANCIEROS	\$0.00
2.2 INCREMENTO POR VARIACIÓN DE INVENTARIOS	\$0.00
2.3 DISMINUCIÓN DEL EXCESO DE ESTIMACIONES POR PÉRDIDA O DETERIORO U OBSOLESCENCIA	\$0.00
2.4 DISMINUCIÓN DEL EXCESO DE PROVISIONES	\$0.00
2.5 OTROS INGRESOS Y BENEFICIOS VARIOS	\$0.00
2.6 OTROS INGRESOS CONTABLES NO PRESUPUESTARIOS	\$0.00
<b>3. MENOS INGRESOS PRESUPUESTARIOS NO CONTABLES</b>	<b>\$0.00</b>
3.1 APROVECHAMIENTOS PATRIMONIALES	\$0.00
3.2 INGRESOS DERIVADOS DE FINANCIAMIENTOS	\$0.00
3.3 OTROS INGRESOS PRESUPUESTARIOS NO CONTABLES	\$0.00
<b>4. TOTAL DE INGRESOS CONTABLES</b>	<b>\$117,177,737.61</b>







**EDUCACIÓN**  
SECRETARÍA DE EDUCACIÓN PÚBLICA



Gobierno de Puebla  
Hacer historia. Hacer futuro.

Organismo Público Descentralizado del Gobierno de Puebla  
"2023, Año de Francisco Villa"

### Conciliación entre los Egresos Presupuestarios y los Gastos Contables

<b>1.-TOTAL DE EGRESOS PRESUPUESTARIOS</b>	<b>\$98,515,769.09</b>
<b>2. MENOS EGRESOS PRESUPUESTARIOS NO CONTABLES</b>	<b>\$33,000.00</b>
2.1 MATERIAS PRIMAS Y MATERIALES DE PRODUCCIÓN Y COMERCIALIZACIÓN	\$0.00
2.2 MATERIALES Y SUMINISTROS	\$0.00
2.3 MOBILIARIO Y EQUIPO DE ADMINISTRACIÓN	\$33,000.00
2.4 MOBILIARIO Y EQUIPO EDUCACIONAL Y RECREATIVO	\$0.00
2.5 EQUIPO E INSTRUMENTAL MÉDICO Y DE LABORATORIO	\$0.00
2.6 VEHÍCULOS Y EQUIPO DE TRANSPORTE	\$0.00
2.7 EQUIPO DE DEFENSA Y SEGURIDAD	\$0.00
2.8 MAQUINARIA, OTROS EQUIPOS Y HERRAMIENTAS	\$0.00
2.9 ACTIVOS BIOLÓGICOS	\$0.00
2.10 BIENES INMUEBLES	\$0.00
2.11 ACTIVOS INTANGIBLES	\$0.00
2.12 OBRA PÚBLICA EN BIENES DE DOMINIO PÚBLICO	\$0.00
2.13 OBRA PÚBLICA EN BIENES PROPIOS	\$0.00
2.14 ACCIONES Y PARTICIPACIONES DE CAPITAL	\$0.00
2.15 COMPRA DE TÍTULOS Y VALORES	\$0.00
2.16 CONCESIÓN DE PRÉSTAMOS	\$0.00
2.17 INVERSIONES EN FIDEICOMISOS, MANDATOS Y OTROS ANÁLOGOS	\$0.00
2.18 PROVISIONES PARA CONTINGENCIAS Y OTRAS EROGACIONES ESPECIALES	\$0.00
2.19 AMORTIZACIÓN DE LA DEUDA PÚBLICA	\$0.00
2.20 ADEUDOS DE EJERCICIOS FISCALES ANTERIORES (ADEFAS)	\$0.00
2.21 OTROS EGRESOS PRESUPUESTARIOS NO CONTABLES	\$0.00
<b>3. MÁS GASTOS CONTABLES NO PRESUPUESTARIOS</b>	<b>\$3,916,225.29</b>
3.1 ESTIMACIONES, DEPRECIACIONES, DETERIOROS, OBSOLESCENCIA Y AMORTIZACIONES	\$3,916,225.29
3.2 PROVISIONES	\$0.00
3.3 DISMINUCIÓN DE INVENTARIOS	\$0.00
3.6 OTROS GASTOS	\$0.00
3.7 OTROS GASTOS CONTABLES NO PRESUPUESTARIOS	\$0.00
<b>4. TOTAL DE GASTOS CONTABLES</b>	<b>\$102,398,994.38</b>

[www.uth.edu.mx](http://www.uth.edu.mx)

Página 11 de 22



ISO 21001:2018



RSGC-  
[www.uth.edu.mx](http://www.uth.edu.mx)



RSGA-  
[www.uth.edu.mx](http://www.uth.edu.mx)



NMX-R-025-SCFI-  
2015



TSUAFEP-TSUDNM-TSUMIEE-  
TSUPA-TSUIPIA-TSUMAI-  
TSUDMIAP-LINM



comaprod

IDTM



Secretaría  
de Educación  
Gobierno de Puebla



Organismo Público Descentralizado del Gobierno de Puebla  
"2023, Año de Francisco Villa"

## B) NOTAS DE MEMORIA (CUENTAS DE ORDEN)

### CUENTAS DE ORDEN

### CUENTAS DE ORDEN CONTABLES


Registran eventos, que, si bien no representan hechos económico-financieros que alteren el patrimonio y por lo tanto los resultados de la Universidad Tecnológica de Huejotzingo, informan sobre circunstancias contingentes o eventuales de importancia respecto de éste, que, en determinadas condiciones, pueden producir efectos patrimoniales en el mismo.

CONCEPTO	2023	2022
<b>CUENTAS DE ORDEN PRESUPUESTARIAS</b>		
<b>LEY DE INGRESOS</b>		
LEY DE INGRESOS ESTIMADA	\$118,018,617.45	\$115,896,141.36
LEY DE INGRESOS POR EJECUTAR	\$8,034,547.44	\$0.00
MODIFICACIONES A LA LEY DE INGRESOS ESTIMADA	\$7,193,667.60	\$1,217,482.47
LEY DE INGRESOS DEVENGADA	\$117,177,737.61	\$117,113,623.83
LEY DE INGRESOS RECAUDADA	\$113,492,682.07	\$117,113,623.83
<b>PRESUPUESTO DE EGRESOS</b>		
PRESUPUESTO DE EGRESOS APROBADO	\$118,018,617.45	\$115,896,141.36
PRESUPUESTO DE EGRESOS POR EJERCER	\$26,681,919.00	\$484,022.45
MODIFICACIONES AL PRESUPUESTO DE EGRESOS APROBADO	\$7,179,070.64	\$2,798,087.83
PRESUPUESTO DE EGRESOS COMPROMETIDO	\$98,515,769.09	\$118,210,206.74
PRESUPUESTO DE EGRESOS DEVENGADO	\$98,515,769.09	\$118,210,206.74
PRESUPUESTO DE EGRESOS EJERCIDO	\$97,613,490.05	\$116,636,554.04
PRESUPUESTO DE EGRESOS PAGADO	\$97,613,490.05	\$116,636,554.04

## C) NOTAS DE GESTIÓN ADMINISTRATIVA

### INTRODUCCIÓN

De conformidad con lo que establece la Ley General de Contabilidad Gubernamental y los Lineamientos emitidos por el Consejo Nacional de Armonización Contable (CONAC) y demás disposiciones que establecen las diversas instancias que tienen injerencia en esta materia, la Universidad Tecnológica de Huejotzingo presenta los Estados Financieros correspondientes al mes de noviembre 2023.







**EDUCACIÓN**  
SECRETARÍA DE EDUCACIÓN DEL GOBIERNO DE PUEBLA



**Gobierno de Puebla**  
Hacer historia. Hacer futuro.

Organismo Público Descentralizado del Gobierno de Puebla

"2023, Año de Francisco Villa"

Estos documentos expresan las transacciones y operaciones económicas realizadas por la Universidad de acuerdo a los principios y políticas contables mediante las cuales fueron elaborados los registros y la documentación financiera correspondiente.

Para una mayor exposición de la información financiera se incluyen diversas notas que amplían el contexto dentro del cual se generaron los datos.

### INFORMACIÓN CONTABLE

Estado de Flujo de Efectivo, presenta los principales cambios ocurridos en la estructura de los resultados financieros de la Universidad, así como los recursos generados o utilizados en su operación y su reflejo final en el efectivo o inversiones.

Estado de Actividades, su finalidad es informar el monto del cambio total en la Hacienda Pública/Patrimonio generado(a) durante un periodo y proporcionar información relevante sobre el resultado de las transacciones y otros eventos relacionados con la operación de la Universidad que afectan o modifican su patrimonio.

Estado de Situación Financiera, su finalidad es mostrar información relativa a los recursos y obligaciones de la Universidad, a una fecha determinada. Se estructura en Activos, Pasivos y Hacienda Pública/Patrimonio. Los activos están ordenados de acuerdo con su disponibilidad en circulantes y no circulantes revelando sus restricciones y los pasivos, por su exigibilidad igualmente en circulantes y no circulantes, de esta manera se revelan las restricciones a las que la Universidad está sujeta, así como sus riesgos financieros

Estado de Variación en la Hacienda Pública, su finalidad es mostrar los cambios que sufrieron los distintos elementos que componen la Hacienda Pública de la Universidad, entre el inicio y el final del periodo, así como explicar y analizar cada una de ellas. De su análisis se pueden detectar las situaciones negativas y positivas acontecidas durante el ejercicio que pueden servir de base para tomar decisiones correctivas, o para aprovechar oportunidades y fortalezas detectadas del comportamiento de la Hacienda Pública, Estado de Cambios en la Situación Financiera, su finalidad es proveer de información sobre los orígenes y aplicaciones de los recursos de la Universidad.

### INFORMACIÓN PRESUPUESTARIA

Para complementar la información presupuestada, se ha determinado que es adecuado agregar los estados presupuestarios con la intención de mostrar el comportamiento de los ingresos y egresos del presupuesto del ejercicio 2023.

[www.uth.edu.mx](http://www.uth.edu.mx)

Página 13 de 22



ISO 21001:2018



RSCC-  
[www.uth.edu.mx](http://www.uth.edu.mx)



RSCA-  
[www.uth.edu.mx](http://www.uth.edu.mx)



NMX-R-025-SCFI-  
2015



TSUAFEP-TSUDNM-TSUMIEE-  
TSUPA-TSUIPA-TSUMAJ-  
TSUDMIAP-LINM



IDTM




Secretaría  
de Educación  
Gobierno de Puebla







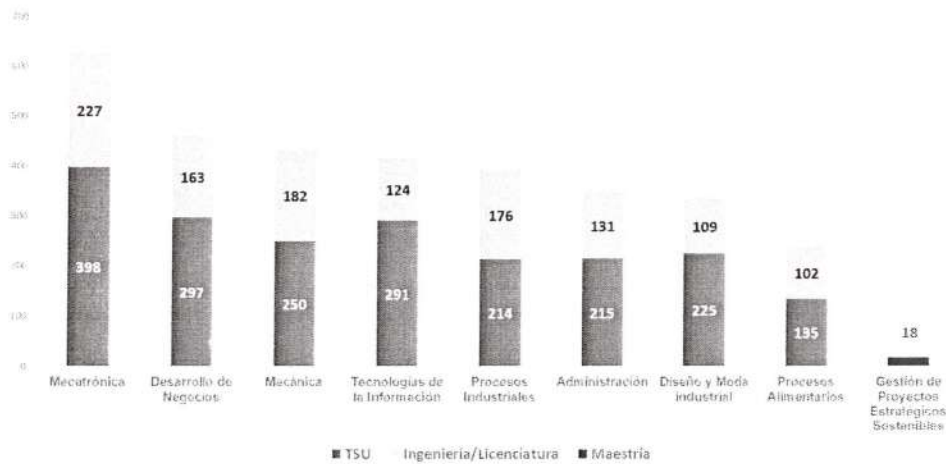


Organismo Público Descentralizado del Gobierno de Puebla

"2023, Año de Francisco Villa"

al cálculo del MECASUT, se tiene una capacidad instalada 4,500 espacios en los dos turnos (matutino y vespertino).


Gráfica 1. Distribución de Matrícula Global por nivel TSU, Ingeniería/Licenciatura y Maestría. Ciclo Escolar 2022-2023



Fuente: Subdirección de Planeación y Evaluación de la Universidad Tecnológica de Huejotzingo.

Tabla 1. Relación de Infraestructura de la UTH.

Edificio	Superficie M2
Unidad de Docencia Tipo Dos Niveles, Letra "M"	2,753.10
Laboratorio Pesado 7 Entre Ejes, Letra "N"	2,219.40
Laboratorio Pesado 7 Entre Ejes, Letra "D"	2,219.40
Unidad de Docencia Tipo Dos Niveles, Letra "K"	2,753.10
Laboratorio Pesado 7 Entre Ejes, Letra "L"	2,219.40
Unidad de Docencia Tipo Dos Niveles, Letra "E"	2,753.10
Edificio de Rectoría, Letra "A"	1,640.00
Edificio de Biblioteca, Letra "B"	1,090.99
Edificio de Cafetería, Letra "F"	637.64
Unidad de Docencia Tipo Dos Niveles, Letra "G"	2,479.38
Edificio de Vinculación, Letra "O"	1,678.00
Consultorio Escolar de 2 Entre Ejes	139.39
Laboratorio de Procesos Industriales y Textiles, Le	1,092.00
Unidad de Docencia de Dos Niveles (1a. Etapa), Le	1,314.29
<b>Superficie Total Construida</b>	<b>24,989.19</b>





Organismo Público Descentralizado del Gobierno de Puebla

“2023, Año de Francisco Villa”

**Fuente:** Subdirección de Planeación y Evaluación de la Universidad Tecnológica de Huejotzingo.

La UTH forma Técnicos Superiores Universitarios (TSU) (Nivel 5), así como Ingenieros/Licenciados (Nivel 6), con estudios intensivos de 2 años, distribuidos en seis cuatrimestres, para el nivel 5 y un año 8 meses para la continuidad hacia el nivel 6, distribuidos en 5 cuatrimestres.

El modelo pedagógico de la Universidad Tecnológica de Huejotzingo, comprende un eje teórico-práctico, cuya distribución total del tiempo de estudios de los Programas Educativos, tiene como base un 70 por ciento de práctica y un 30 por ciento de teoría para TSU; así como un 60 por ciento de práctica y un 40 por ciento de teoría para la continuidad de Ingeniería, de nivel maestría el 33% son horas teóricas y el 67% horas prácticas.

La UTH, oferta 8 programas educativos a nivel TSU con 15 áreas y 10 programas de Ingeniería/Licenciatura y una Maestría. (véase tabla 2 ).

**Tabla 2.** Programas Educativos (PE) que oferta la UTH 2023.

No.	Programa Educativo
<b>Técnico Superior Universitario</b>	
1	Técnico Superior Universitario en Administración área Formulación y Evaluación de Proyectos
2	Técnico Superior Universitario en Desarrollo de Negocios área Mercadotecnia
3	Técnico Superior Universitario en Diseño y Moda Industrial área Calzado y Complementos
4	Técnico Superior Universitario en Diseño y Moda Industrial área Producción
5	Técnico Superior Universitario en Mecánica área Industrial
6	Técnico Superior Universitario en Mecánica área Moldes y Troqueles
7	Técnico Superior Universitario en Mecatrónica Automatización
8	Técnico Superior Universitario en Mecatrónica área Instalaciones Eléctricas Eficientes
9	Técnico Superior Universitario en Mecatrónica área Robótica
10	Técnico Superior Universitario en Procesos Alimentarios
11	Técnico Superior Universitario en Procesos Alimentarios área Alimentos Gourmet
12	Técnico Superior Universitario en Procesos Industriales área Automotriz
13	Técnico Superior Universitario en Tecnologías de la Información área Desarrollo de Software Multiplataforma
14	Técnico Superior Universitario en Tecnologías de la Información área Entornos Virtuales y Negocios Digitales
15	Técnico Superior Universitario en Tecnologías de la Información área Infraestructura de Redes Digitales
<b>Ingeniería/Licenciatura</b>	
1	Ingeniería en Diseño Textil y Moda
2	Ingeniería en Mecatrónica
3	Ingeniería en Metal Mecánica
4	Ingeniería en Procesos Alimentarios
5	Ingeniería en Procesos y Operaciones Industriales
6	Ingeniería en Desarrollo y Gestión de Software
7	Ingeniería en Entornos Virtuales y Negocios Digitales
8	Ingeniería en Redes Inteligentes y Ciberseguridad
9	Licenciatura en Gestión de Negocios y Proyectos
10	Licenciatura en Innovación de Negocios y Mercadotecnia
<b>Maestría</b>	
1	Gestión de Proyectos Estratégicos Sostenibles

**Fuente:** Subdirección de Planeación y Evaluación de la Universidad Tecnológica de Huejotzingo.

[www.uth.edu.mx](http://www.uth.edu.mx)



ISO 21001:2018



www.uth.edu.mx



www.uth.edu.mx



2015



TSUAEP-TSUDNM-TSUMIEE-TSUA-TSUIA-TSUMAI-TSUDMIAP-LINM



IDTM



Secretaría de Educación  
Gobierno de Puebla





Organismo Público Descentralizado del Gobierno de Puebla  
"2023, Año de Francisco Villa"

Se da seguimiento al plan de mejora con base en las recomendaciones de los organismos acreditadores, derivado a que se cuenta con los 7 programas educativos de nivel TSU acreditados por organismos reconocidos por el COPAES. De igual manera, se tienen los 6 programas de nivel Ingeniería/Licenciatura acreditados que cumplen con los requerimientos del marco de referencia ante CACEI, todos ellos reconocidos por el Consejo para la Acreditación de la Educación Superior (COPAES). (véase tabla 3).

**Tabla 3.** Programas Educativos acreditados por organismos reconocidos por el COPAES.

No.	Nombre del Programa Educativo	Acreditado (Si/No)	Vigencia
<b>Técnico Superior Universitario</b>			
1	Técnico Superior Universitario en Administración área Formulación y Evaluación de Proyectos	SI	2025
2	Técnico Superior Universitario en Desarrollo de Negocios área Mercadotecnia	SI	2025
3	Técnico Superior Universitario en Diseño y Moda Industrial área Producción	SI	2027
4	Técnico Superior Universitario en Mecánica área Industrial	SI	2027
5	Técnico Superior Universitario en Mecatrónica área Instalaciones Eléctricas Eficientes	SI	2027
6	Técnico Superior Universitario en Procesos Alimentarios	SI	2027
7	Técnico Superior Universitario en Procesos Industriales área Automotriz	SI	2027
<b>Ingeniería/Licenciatura</b>			
8	Ingeniería en Diseño Textil y Moda	SI	2025
9	Ingeniería en Mecatrónica	SI	2022
10	Ingeniería en Metal Mecánica	SI	2022
11	Ingeniería en Procesos Alimentarios	SI	2022
12	Ingeniería en Procesos y Operaciones Industriales	SI	2022
13	Licenciatura en Innovación de Negocios y Mercadotecnia	SI	2025

**Fuente:** Subdirección de Planeación y Evaluación de la Universidad Tecnológica de Huejotzingo.

### Organización y Objeto Social

La Universidad Tecnológica de Huejotzingo tiene como objeto el ofrecer educación tecnológica de tipo superior que forme técnicos superiores universitarios con un sentido innovador que, incorporados a los avances científicos y tecnológicos, estén aptos para aplicar sus conocimientos a la solución creativa de problemas que se presenten en su región. Así también la realización de investigación científica y tecnológica que coadyuve al constante mejoramiento económico, social y cultural y permita elevar la calidad de vida de la comunidad, así como impulsar la producción industrial y de servicios de la Región.



ISO 21001:2018



www.uth.edu.mx



www.uth.edu.mx



2015



TSUA-FEP-TSUDNM-TSUMIEE-TSUA-TSUIPIA-TSUMAI-TSUDMIAP-LINW



IDTM



Secretaría de Educación  
© Gobierno de Puebla



Organismo Público Descentralizado del Gobierno de Puebla

"2023, Año de Francisco Villa"

Es importante mencionar que la Universidad de acuerdo al Decreto de Creación es un Organismo Público Descentralizado del Gobierno del Estado, con personalidad jurídica y patrimonios propios, bajo el régimen fiscal como Persona Moral con fines no lucrativos, y obligaciones tributarias como retenedor del Impuesto Sobre la Renta (ISR) y cuotas de seguridad social de los trabajadores, así como retenedor del ISR de las personas físicas que prestan Servicios Personales Independientes a esta casa de estudios.

De conformidad al artículo 5 del Decreto de Creación la Universidad, tiene como máxima autoridad al Consejo Administrativo conformado por representantes del Gobierno del Estado (Presidente y dos vocales), tres representantes del Gobierno Federal (vocales), un representante del Gobierno Municipal (vocal), así como dos representantes del Sector Productivo y uno del sector Social de la Región (vocales); un Rector, un Abogado General, Secretarios, Directores de Área, Directores de Carrera, Subdirectores y Órganos Colegiados.

### **BASES DE PREPARACIÓN DE LOS ESTADOS FINANCIEROS**

La Universidad Tecnológica de Huejotzingo ha preparado los Estados Financieros con base en la Ley General de Contabilidad Gubernamental, los Postulados Básicos de Contabilidad Gubernamental, Marco Conceptual de Contabilidad Gubernamental y Manual de Contabilidad Gubernamental emitidos por el Consejo Nacional de Armonización Contable (CONAC), adoptados y difundidos por el Consejo de Armonización Contable para el Estado Libre y Soberano de Puebla (CACEP).

### **POLÍTICAS DE CONTABILIDAD SIGNIFICATIVAS**

#### **a. Efectos de la Inflación en la Información Financiera**

La información presentada incluye los indicadores que impactan en la economía del país y del entorno de la Universidad.

#### **b. Efectivo y Equivalentes de Efectivo**

Incluyen depósitos bancarios y otras inversiones de gran liquidez, con riesgos de poca importancia por cambios en su valor.

#### **c. Inversiones Financieras**

Esta casa de estudios no tiene contrato con Instituciones bancarias u análogas que administren recursos, para la obtención de beneficios financieros.



ISO 21001:2018



www.uth.edu.mx



www.uth.edu.mx



2015



TSUA-FEP-TSUDNM-TSUMIEE-TSUA-TSUIPIA-TSUMAI-TSUDMIAP-LINX



IDTM







Organismo Público Descentralizado del Gobierno de Puebla

"2023, Año de Francisco Villa"

**d. Instrumentos financieros derivados**

Esta casa de estudios no tiene instrumentos financieros derivados.

**e. Bienes Muebles e Inmuebles**

Estos activos se valúan a su costo de adquisición, valor razonable o su equivalente en concordancia con el postulado básico de valuación, así como es estricto apego a las Principales Reglas de Registro y Valoración del Patrimonio, publicado en el Diario Oficial de la Federación el 27 de diciembre de 2017.

**f. Provisiones**

De conformidad al Acuerdo por el que se emiten las Normas y Metodología para la determinación de los Momentos Contables se reconoce una obligación de pago a favor de terceros por la recepción de conformidad de bienes, servicios y obras oportunamente contratados; así como de las obligaciones que derivan de tratados, leyes, decretos, resoluciones y sentencias definitivas.

**g. Beneficios a los Empleados**

La Universidad Tecnológica de Huejotzingo, no ha reconocido en una reserva especial en beneficio de los empleados, ya que no se ha contratado los servicios profesionales para el cálculo actuarial de dichos beneficios

**h. Patrimonio**

En concordancia a la Política reflejada en el inciso e), el registro y valoración del Patrimonio se realiza en apego a la Norma publicada en el Diario Oficial de la Federación el 27 de diciembre de 2017.

**i. Reconocimiento de Ingresos**

Las ministraciones de recursos entregadas por la Secretaría de Finanzas y Administración del Gobierno del Estado de Puebla a la Universidad, se reconocen como Subsidio Ordinario Estatal y Captación de Derechos, los entregados por la Federación se reconocen como Subsidio Ordinario Federal; los fondos extraordinarios como Programa de Mejoramiento del Profesorado (PRODEP), Programa para el Desarrollo Profesional Docente (PFCE), todos los mencionados se registran en el momento en que se recibe el efectivo.





Organismo Público Descentralizado del Gobierno de Puebla

"2023, Año de Francisco Villa"

**j. Reconocimiento de Gastos**

Se reconocen en el momento en que se devengan, previa autorización y verificación de la existencia de suficiencia presupuestal, y se aplican en cumplimiento al Programa Presupuestario y al Presupuesto de Egresos aprobado.

**POSICIÓN EN MONEDA EXTRANJERA Y PROTECCIÓN POR RIESGO CAMBIARIO**

Al respecto de este tópico, la Universidad no realiza operaciones en moneda extranjera, por lo que no representa un riesgo para la economía de la institución.

**REPORTE ANALÍTICO DEL ACTIVO**

Estado Analítico del Activo, su finalidad es mostrar el comportamiento de los fondos, valores, derechos y bienes debidamente identificados y cuantificados en términos monetarios, que dispone la Universidad para realizar sus actividades, entre el inicio y el fin del período.

**FIDEICOMISOS, MANDATOS Y ANÁLOGOS**

Es importante expresar que durante el ejercicio fiscal 2021, esta Institución educativa, no realizó algún acto jurídico en el que forme parte de un fideicomiso.

**REPORTE DE LA RECAUDACIÓN**

Es importante mencionar que, como organismo descentralizado del Gobierno del Estado, esta Casa de Estudios está obligada a la rendición de cuentas y el manejo transparente del recurso que se administra en la misma, por lo que se reporta de forma mensual a las Entidades Fiscalizadoras, así como se publica la información en la página de internet de la Universidad.

**INFORMACIÓN SOBRE LA DEUDA Y EL REPORTE ANALÍTICO DEL DEUDA**

Estado Analítico de la Deuda y otros Pasivos, su finalidad es mostrar las obligaciones de la Universidad, al inicio y fin de cada período, derivadas del endeudamiento interno y externo, realizado en el marco de la legislación vigente, así como suministrar a los usuarios información analítica relevante sobre la variación de la deuda del ente público entre el inicio y el fin del período, ya sea que tenga su origen en operaciones de crédito público (deuda pública) o en cualquier otro tipo de endeudamiento.

[www.uth.edu.mx](http://www.uth.edu.mx)







Organismo Público Descentralizado del Gobierno de Puebla  
"2023, Año de Francisco Villa"

### CALIFICACIONES OTORGADAS

No se ha realizado transacción alguna, mediante la cual la Universidad sea sujeta a una clasificación crediticia.

### PROCESO DE MEJORA

La Universidad tiene como política, el manejo óptimo de los recursos, mediante una buena administración de los mismos, buscando siempre otorgar a los estudiantes recursos humanos y materiales de calidad, con la finalidad de contribuir a la excelente formación académica que se les proporciona.

Lo anterior, a través de procesos de evaluación tales como la acreditación de Programas Educativos y la certificación de los Sistemas de gestión. Con esta intención la Universidad Tecnológica de Huejotzingo (UTH), se ha ocupado en el rediseño e implementación de un Sistema de Gestión Integral que contiene claramente las acciones a realizar conforme a la visión y misión de la Universidad a través de **8 macroprocesos estratégicos establecidos en el Programa Institucional de Desarrollo 2021-2025 como documento Rector de este Sistema.**

Los 8 macroprocesos son:

- Académico
- Vinculación
- Difusión y Extensión
- Administración y Finanzas
- Planeación y Evaluación
- Control Institucional
- Legislación Universitaria
- Gestión Ambiental

Estos **ocho macroprocesos** estratégicos están soportados con procedimientos, instructivos y diagramas de flujo eficaces que permiten gestionar riesgos, y evaluar y mejorar los servicios que la institución educativa ofrece; lo anterior con fundamento en las **Normas ISO 9001:2015, ISO 14001:2015 e ISO 21001:2018**. Es importante mencionar que este sistema actualmente ya se encuentra certificado con una vigencia a octubre de 2025.





**EDUCACIÓN**  
SECRETARÍA DE EDUCACIÓN PUEBLA



Gobierno de Puebla  
Hacer historia. Hacer futuro.

Organismo Público Descentralizado del Gobierno de Puebla

"2023, Año de Francisco Villa"

En el mismo sentido, la UTH entre otras muchas acciones de mejora también promueve una cultura laboral donde el sexo, la edad, la discapacidad, el estado de salud o cualquier otra condición, no sean obstáculo para la inclusión laboral; donde la responsabilidad en cada una de las áreas de trabajo, sea un valor.

Es por ello que se recertificó en la Norma Mexicana **NMX-R-025-SCFI-2015** para la Igualdad Laboral entre mujeres y Hombres con el fin de que sean evaluadas y certificadas las prácticas en materia de igualdad laboral y no discriminación, previsión social, clima laboral adecuado, accesibilidad, ergonomía y libertad sindical.

### INFORMACIÓN POR SEGMENTOS

Como se puede observar mediante las presentes notas y los estados financieros, presupuestales y programáticos que le acompañan, el 80% de los recursos está destinado al pago del Recurso Humano, en el cual el grueso del mencionado está representado por el personal docente que es la materia prima de esta Institución.

### EVENTOS POSTERIORES AL CIERRE

NO APLICA

### PARTES RELACIONADAS

Sin información que presentar.

**"Bajo protesta de decir verdad, declaramos que los Estados Financieros y sus Notas, son razonablemente correctos y son responsabilidad del emisor".**

**Mtra. Itzel Rosalía Pimienta Hernández**  
Rectora

**Mtro. Abraham Ruíz Montes**  
Director de Administración y Finanzas

[www.uth.edu.mx](http://www.uth.edu.mx)



IDTM



Secretaría de Educación  
Gobierno de Puebla





# Universidad Tecnológica de Huejotzingo PUEBLA

## Estado Analítico de Ingresos Del 01/ene./2023 Al 30/nov./2023

Fecha y hora de Impresión 08/dic./2023  
05:20 p. m.

Usu: CECILIA.O  
Rep: rptEstadoPresupuestoIngresosRB\_CP\_2019

Rubro de Ingresos	Ingreso					Diferencia (6=5-1)
	Estimado (1)	Ampliaciones y Reducciones (2)	Modificado (3=1+2)	Devengado (4)	Recaudado (5)	
IMPUESTOS	\$0.00	\$0.00	\$0.00	\$0.00	\$0.00	0.00
CUOTAS Y APORTACIONES DE SEGURIDAD SOCIAL	\$0.00	\$0.00	\$0.00	\$0.00	\$0.00	0.00
CONTRIBUCIONES DE MEJORAS	\$0.00	\$0.00	\$0.00	\$0.00	\$0.00	0.00
DERECHOS	\$0.00	\$0.00	\$0.00	\$0.00	\$0.00	0.00
PRODUCTOS	\$0.00	\$50,965.99	\$50,965.99	\$50,965.99	\$50,965.99	50,965.99
APROVECHAMIENTOS	\$0.00	\$0.00	\$0.00	\$0.00	\$0.00	0.00
INGRESOS POR VENTA DE BIENES, PRESTACIÓN DE SERVICIOS Y OTROS	\$6,119,968.00	\$168,301.94	\$6,288,269.94	\$3,120,114.62	\$3,120,114.62	-2,999,853.38
INGRESOS PARTICIPACIONES, APORTACIONES, CONVENIOS, INCENTIVOS DERIVADOS DE LA COLABORACIÓN FISCAL Y FONDOS DISTINTOS DE APORTACIONES TRANSFERENCIAS, ASIGNACIONES, SUBSIDIOS Y SUBVENCIONES, Y PENSIONES Y JUBILACIONES	\$111,898,649.45	\$6,934,413.00	\$118,833,062.45	\$113,966,657.00	\$110,281,601.46	-1,617,047.99
INGRESOS DERIVADOS DE FINANCIAMIENTOS	\$0.00	\$0.00	\$0.00	\$0.00	\$0.00	0.00
<b>Total</b>	<b>\$118,018,617.45</b>	<b>\$7,193,680.93</b>	<b>\$125,212,298.38</b>	<b>\$117,177,737.61</b>	<b>\$113,492,682.07</b>	<b>-4,525,935.38</b>
				<b>Ingresos Excedentes</b>		

Estado Analítico de Ingresos por Fuente de Financiamiento	Ingreso					Diferencia (6-5-1)
	Estimado (1)	Ampliaciones y Reducciones (2)	Modificado (3=1+2)	Devengado (4)	Recaudado (5)	
<b>Ingresos del Poder Ejecutivo Federal o Estatal y de los Municipios</b>						
IMPUESTOS	\$0.00	\$0.00	\$0.00	\$0.00	\$0.00	0.00
CUOTAS Y APORTACIONES DE SEGURIDAD SOCIAL	\$0.00	\$0.00	\$0.00	\$0.00	\$0.00	0.00
CONTRIBUCIONES DE MEJORAS	\$0.00	\$0.00	\$0.00	\$0.00	\$0.00	0.00
DERECHOS	\$0.00	\$0.00	\$0.00	\$0.00	\$0.00	0.00
PRODUCTOS	\$0.00	\$0.00	\$0.00	\$0.00	\$0.00	0.00
APROVECHAMIENTOS	\$0.00	\$0.00	\$0.00	\$0.00	\$0.00	0.00
PARTICIPACIONES, APORTACIONES, CONVENIOS, INCENTIVOS DERIVADOS DE LA COLABORACIÓN FISCAL Y FONDOS DISTINTOS DE APORTACIONES	\$0.00	\$40,000.00	\$40,000.00	\$40,000.00	\$40,000.00	40,000.00
TRANSFERENCIAS, ASIGNACIONES, SUBSIDIOS Y SUBVENCIONES, Y PENSIONES Y JUBILACIONES	\$0.00	\$0.00	\$0.00	\$0.00	\$0.00	0.00
<b>Ingresos de los Entes Públicos de los Poderes Legislativo y Judicial, de los Órganos Autónomos y del Sector Paraestatal o Paramunicipal, así como de las Empresas Productivas del Estado</b>						
CUOTAS Y APORTACIONES DE SEGURIDAD SOCIAL	\$0.00	\$0.00	\$0.00	\$0.00	\$0.00	0.00
PRODUCTOS	\$0.00	\$50,965.99	\$50,965.99	\$50,965.99	\$50,965.99	50,965.99
INGRESOS POR VENTA DE BIENES, PRESTACIÓN DE SERVICIOS Y OTROS INGRESOS	\$6,119,968.00	\$168,301.94	\$6,288,269.94	\$3,120,114.62	\$3,120,114.62	-2,999,853.38
TRANSFERENCIAS, ASIGNACIONES, SUBSIDIOS Y SUBVENCIONES, Y PENSIONES Y JUBILACIONES	\$111,898,649.45	\$6,934,413.00	\$118,833,062.45	\$113,966,657.00	\$110,281,601.46	-1,617,047.99
<b>Ingresos Derivados de Financiamiento</b>						
INGRESOS DERIVADOS DE FINANCIAMIENTOS	\$0.00	\$0.00	\$0.00	\$0.00	\$0.00	0.00
<b>Total</b>	<b>\$118,018,617.45</b>	<b>\$7,193,680.93</b>	<b>\$125,212,298.38</b>	<b>\$117,177,737.61</b>	<b>\$113,492,682.07</b>	<b>-4,525,935.38</b>
<b>Ingresos Excedentes</b>						



MTRA. ITZEL ROSALIA PIMIENTA HERNANDEZ  
RECTORA

MTRA. LUCIA STEPHANIE SILVA HERNANDEZ  
DEPTO. DE RECURSOS FINANCIEROS Y CONTABILIDAD

C.P KYLIA ESTEFANIA POLO HERRERA  
DEPTO. PROGRAMACIÓN Y PRESUPUESTO

MTR. ABRAHAM RUIZ MONTES  
DIRECCIÓN DE ADMINISTRACIÓN Y FINANZAS

LIC. DAVID RUIZ TERRONES  
SUBDIRECTOR DE SERV. ADMINISTRATIVOS



# Universidad Tecnológica de Huejotzingo PUEBLA

## Estado Analítico del Ejercicio del Presupuesto de Egresos Clasificación por Objeto del Gasto (Capítulo y Concepto)

Usu: CECILIA.O  
Rep: rptEstadoPresupuestoEgresos\_CP\_CTO

Fecha y hora de Impresión | 08/dic./2023  
05:22 p. m.

Concepto	Egresos						Subejercicio
	Aprobado	Ampliaciones / (Reducciones)	Modificado	Devengado	Pagado	6 = (3 - 4)	
	1	2	3=(1+2)	4	5	6 = (3 - 4)	
<b>SERVICIOS PERSONALES</b>							
REMUNERACIONES AL PERSONAL DE CARÁCTER PERMANENTE	\$95,591,613.00	\$891,015.67	\$96,482,628.67	\$83,281,754.43	\$82,635,048.39	\$13,200,874.24	\$8,618,948.57
REMUNERACIONES AL PERSONAL DE CARÁCTER TRANSITORIO	\$45,639,391.43	\$3,530,615.92	\$49,170,007.35	\$40,551,058.78	\$40,551,058.78	\$0.00	\$0.00
REMUNERACIONES ADICIONALES Y ESPECIALES	\$18,049,238.83	-\$997,406.32	\$17,051,832.51	\$17,051,832.51	\$17,051,832.51	\$0.00	\$0.00
SEGURIDAD SOCIAL	\$10,407,066.13	-\$3,089,098.87	\$7,317,967.26	\$5,345,427.11	\$5,345,427.11	\$1,972,540.15	\$380,026.76
OTRAS PRESTACIONES SOCIALES Y ECONÓMICAS	\$16,223,875.60	-\$719,896.45	\$15,503,979.15	\$15,123,952.39	\$14,483,303.47	\$2,229,358.76	\$0.00
PREVISIONES	\$5,272,041.01	\$2,166,801.39	\$7,438,842.40	\$5,209,483.64	\$5,203,426.52	\$0.00	\$0.00
PAGO DE ESTÍMULOS A SERVIDORES PÚBLICOS	\$0.00	\$0.00	\$0.00	\$0.00	\$0.00	\$0.00	\$0.00
<b>MATERIALES Y SUMINISTROS</b>	\$2,413,302.00	\$2,771,643.98	\$5,184,945.98	\$2,948,704.69	\$2,948,704.69	\$2,236,241.29	\$994,863.57
MATERIALES DE ADMINISTRACIÓN, EMISIÓN DE DOCUMENTOS Y ARTÍCULOS OFICIALES	\$1,192,716.00	\$795,923.73	\$1,988,639.73	\$993,776.16	\$993,776.16	\$0.00	\$0.00
ALIMENTOS Y UTENSILIOS	\$165,000.00	\$167,432.65	\$332,432.65	\$262,632.67	\$262,632.67	\$69,799.98	\$0.00
MATERIAS PRIMAS Y MATERIALES DE PRODUCCIÓN Y COMERCIALIZACIÓN	\$0.00	\$3,135.50	\$3,135.50	\$3,135.50	\$3,135.50	\$0.00	\$0.00
MATERIALES Y ARTÍCULOS DE CONSTRUCCIÓN Y DE REPARACIÓN	\$164,569.00	\$453,755.90	\$618,324.90	\$127,130.04	\$127,130.04	\$491,194.86	\$0.00
PRODUCTOS QUÍMICOS, FARMACÉUTICOS Y DE LABORATORIO	\$174,030.00	\$182,002.65	\$356,032.65	\$353,526.84	\$353,526.84	\$2,505.81	\$0.00
COMBUSTIBLES, LUBRICANTES Y ADITIVOS	\$630,000.00	\$364,791.11	\$994,791.11	\$712,926.68	\$712,926.68	\$281,864.43	\$0.00
VESTUARIO, BLANCOS, PRENDAS DE PROTECCIÓN Y ARTÍCULOS DEPORTIVOS	\$0.00	\$135,606.08	\$135,606.08	\$135,606.08	\$135,606.08	\$0.00	\$0.00
MATERIALES Y SUMINISTROS PARA SEGURIDAD	\$0.00	\$0.00	\$0.00	\$0.00	\$0.00	\$0.00	\$0.00
HERRAMIENTAS, REFACCIONES Y ACCESORIOS MENORES	\$86,987.00	\$668,996.36	\$755,983.36	\$359,970.72	\$359,970.72	\$396,012.64	\$0.00
<b>SERVICIOS GENERALES</b>	\$19,687,567.45	\$3,029,779.49	\$22,717,346.94	\$11,935,333.38	\$11,679,760.38	\$10,782,013.56	\$444,686.01
SERVICIOS BÁSICOS	\$1,818,780.00	\$182,958.34	\$2,001,738.34	\$1,557,052.33	\$1,557,052.33	\$930,819.58	\$0.00
SERVICIOS DE ARRENDAMIENTO	\$962,743.00	\$115,658.18	\$1,078,401.18	\$147,581.60	\$147,581.60	\$3,065,662.84	\$0.00
SERVICIOS PROFESIONALES, CIENTÍFICOS, TÉCNICOS Y OTROS SERVICIOS	\$6,779,747.00	-\$2,061,484.94	\$4,718,262.06	\$1,652,599.22	\$1,652,599.22	\$3,065,662.84	\$0.00
SERVICIOS FINANCIEROS, BANCARIOS Y COMERCIALES	\$290,556.69	\$140,681.94	\$431,238.63	\$115,711.55	\$115,711.55	\$315,527.08	\$0.00
SERVICIOS DE INSTALACIÓN, REPARACIÓN, MANTENIMIENTO Y CONSERVACIÓN	\$4,205,284.00	\$2,078,426.35	\$6,283,710.35	\$3,706,449.22	\$3,706,449.22	\$2,577,261.13	\$0.00
SERVICIOS DE COMUNICACIÓN SOCIAL Y PUBLICIDAD	\$145,000.00	-\$92,693.21	\$52,306.79	\$297,490.22	\$297,490.22	\$49,075.20	\$667,728.81
SERVICIOS DE TRASLADOS Y VIÁTICOS	\$995,050.00	-\$648,484.58	\$346,565.42	\$698,038.28	\$698,038.28	\$2,731,252.91	\$0.00
SERVICIOS OFICIALES	\$266,200.72	\$1,099,566.37	\$1,365,767.09	\$316,976.59	\$316,976.59	\$0.00	\$0.00
OTROS SERVICIOS GENERALES	\$4,224,206.04	\$2,215,151.04	\$6,439,357.08	\$3,708,104.17	\$3,452,531.17	\$3,452,531.17	\$0.00
<b>TRANSFERENCIAS, ASIGNACIONES, SUBSIDIOS Y OTRAS AYUDAS</b>	\$326,135.00	-\$9,158.41	\$316,976.59	\$316,976.59	\$316,976.59	\$0.00	\$0.00







# Universidad Tecnológica de Huejotzingo PUEBLA

## Estado Analítico del Ejercicio del Presupuesto de Egresos Clasificación por Objeto del Gasto (Capítulo y Concepto)

Usu: CECILIA\_O  
Rep: rptEstadoPresupuestoEgresos\_CP\_CTO

Fecha y hora de Impresión: 08/dic./2023 05:22 p. m.

Del 01/ene./2023 Al 30/nov./2023

Concepto	Egresos						Subejercicio 6 = ( 3 - 4 )
	Aprobado	Ampliaciones / (Reducciones)	Modificado 3=(1+2)	Devengado	Pagado		
	1	2	3=(1+2)	4	5		
CONVENIOS	\$0.00	\$0.00	\$0.00	\$0.00	\$0.00	\$0.00	\$0.00
<b>DEUDA PÚBLICA</b>	<b>\$0.00</b>	<b>\$0.00</b>	<b>\$0.00</b>	<b>\$0.00</b>	<b>\$0.00</b>	<b>\$0.00</b>	<b>\$0.00</b>
AMORTIZACIÓN DE LA DEUDA PÚBLICA	\$0.00	\$0.00	\$0.00	\$0.00	\$0.00	\$0.00	\$0.00
INTERESES DE LA DEUDA PÚBLICA	\$0.00	\$0.00	\$0.00	\$0.00	\$0.00	\$0.00	\$0.00
COMISIONES DE LA DEUDA PÚBLICA	\$0.00	\$0.00	\$0.00	\$0.00	\$0.00	\$0.00	\$0.00
GASTOS DE LA DEUDA PÚBLICA	\$0.00	\$0.00	\$0.00	\$0.00	\$0.00	\$0.00	\$0.00
COSTO POR COBERTURAS	\$0.00	\$0.00	\$0.00	\$0.00	\$0.00	\$0.00	\$0.00
APOYOS FINANCIEROS	\$0.00	\$0.00	\$0.00	\$0.00	\$0.00	\$0.00	\$0.00
ADEUDOS DE EJERCICIOS FISCALES ANTERIORES (ADEFAS)	\$0.00	\$0.00	\$0.00	\$0.00	\$0.00	\$0.00	\$0.00
<b>Total del Gasto</b>	<b>\$118,018,617.45</b>	<b>\$7,179,083.97</b>	<b>\$125,197,701.42</b>	<b>\$98,515,769.09</b>	<b>\$97,613,490.05</b>	<b>\$0.00</b>	<b>\$26,681,932.33</b>

MTRA. ITZEL ROSALIA PIMIENTA HERNANDEZ  
RECTORA

MTRA. LUCIA STEPHANIE SILVA HERNANDEZ  
DEPTO. DE RECURSOS FINANCIEROS Y CONTABILIDAD

C.P. KYLIA ESTEFANIA POLO HERRERA  
DEPTO. PROGRAMACION Y PRESUPUESTO

MTRO. ABRAHAM RUIZ MONTES  
DIRECCION DE ADMINISTRACION Y FINANZAS

LIC. DAVID RUIZ TERRONES  
SUBDIRECTOR DE SERV. ADMINISTRATIVOS





# Universidad Tecnológica de Huejotzingo PUEBLA

## Estado Analítico del Ejercicio del Presupuesto de Egresos Clasificación Económica (por Tipo de Gasto)

Usr: CECILIA.O  
Rep: rptEstadoPresupuestoEgresos\_CL2

Fecha y hora de Impresión  
08/dic./2023  
05:25 p. m.

Del 01/ene./2023 Al 30/nov./2023

Concepto	Egresos						Subejercicio
	Aprobado	Ampliaciones / (Reducciones)	Modificado	Devengado	Pagado	6 = ( 3 - 4 )	
Gasto Corriente	\$118,018,617.45	\$6,633,280.73	\$124,651,898.18	\$98,482,769.09	\$97,580,490.05	\$26,169,129.09	
Gasto de Capital	\$0.00	\$545,803.24	\$545,803.24	\$33,000.00	\$33,000.00	\$512,803.24	
Amortización de la deuda y disminución de pasivos	\$0.00	\$0.00	\$0.00	\$0.00	\$0.00	\$0.00	
Pensiones y Jubilaciones	\$0.00	\$0.00	\$0.00	\$0.00	\$0.00	\$0.00	
Participaciones	\$0.00	\$0.00	\$0.00	\$0.00	\$0.00	\$0.00	
<b>Total del Gasto</b>	<b>\$118,018,617.45</b>	<b>\$7,179,083.97</b>	<b>\$125,197,701.42</b>	<b>\$98,515,769.09</b>	<b>\$97,613,490.05</b>	<b>\$26,681,932.33</b>	

MTRA. ITZEL-ROSALIA PIMIENTA HERNANDEZ

RECTORA

MTRA. LUCIA STEPHANIE SILVA HERNANDEZ

DEPTO. DE RECURSOS FINANCIEROS Y CONTABILIDAD

C.P KYLIA ESTEFANIA POLO HERRERA

DEPTO. PROGRAMACIÓN Y PRESUPUESTO

MTRO. ABRAHAM RUIZ MONTES

DIRECCIÓN DE ADMINISTRACIÓN Y FINANZAS

LIC. DAVID RUIZ TERRONES

SUBDIRECTOR DE SERV. ADMINISTRATIVOS



# Universidad Tecnológica de Huejotzingo PUEBLA

## Estado Analítico del Ejercicio del Presupuesto de Egresos

Usr: CECILIA\_O  
Rep: rptEstadoPresupuestoEgresos\_UA3

Clasificación Administrativa  
| Del 01/ene./2023 Al 30/nov./2023

Fecha y hora de Impresión | 08/dic./2023  
05:26 p. m.

Concepto	Egresos					
	Aprobado	Ampliaciones / (Reducciones)	Modificado	Devengado	Pagado	Subejercicio
	1	2	3=(1+2)	4	5	6 = ( 3 - 4 )
<b>Sin Ramo/Dependencia</b>						
uth	\$118,018,617.45	\$7,179,083.97	\$125,197,701.42	\$98,515,769.09	\$97,613,490.05	\$26,681,932.33
<b>Sin Ramo/Dependencia</b>	\$118,018,617.45	\$7,179,083.97	\$125,197,701.42	\$98,515,769.09	\$97,613,490.05	\$26,681,932.33
<b>Total del Gasto</b>	\$118,018,617.45	\$7,179,083.97	\$125,197,701.42	\$98,515,769.09	\$97,613,490.05	\$26,681,932.33

<p>_____ MTRA. ITZEL ROSALIA PIMIENTA HERNANDEZ RECTORA</p> <p>_____ MTRA. LUCIA STEPHANIE SILVA HERNANDEZ DEPTO. DE RECURSOS FINANCIEROS Y CONTABILIDAD</p> <p>_____ C.P. KYLMA ESTEFANIA POLO HERRERA DEPTO. PROGRAMACIÓN Y PRESUPUESTO</p>	<p>_____ MTRO. ABRAHAM RUIZ MONTES DIRECCIÓN DE ADMINISTRACIÓN Y FINANZAS</p> <p>_____ LIC. DAVID RUIZ TERRONES SUBDIRECTOR DE SERV. ADMINISTRATIVOS</p>
---	--







# Universidad Tecnológica de Huejotzingo PUEBLA

## Estado Analítico del Ejercicio del Presupuesto de Egresos Clasificación Funcional (Finalidad y Función)

Usr: CECILIA.O  
Rep: rptEstadoPresupuestoEgresos\_FN3

Del 01/ene./2023 Al 30/nov./2023

Fecha y 08/dic./2023

hora de Impresión 05:27 p. m.

Concepto	Egresos				Subejercicio
	Aprobado	Ampliaciones / (Reducciones)	Modificado	Devengado	
1	\$118,018,617.45	2 \$7,179,083.97	3=(1+2) \$125,197,701.42	4 \$98,515,769.09	5 \$97,613,490.05
<b>Total del Gasto</b>					<b>6 = ( 3 - 4 ) \$26,681,932.33</b>

MTRA. ITZEL ROSALIA PIMIENTA HERNANDEZ

RECTORA

MTRA. LUCIA STEPHANIE SILVA HERNANDEZ  
DEPTO. DE RECURSOS FINANCIEROS Y CONTABILIDAD

C.P KYLIA ESTEFANIA POLO HERRERA

DEPTO. PROGRAMACIÓN Y PRESUPUESTO

MTRO. ABRAHAM RUIZ-MONTES

DIRECCIÓN DE ADMINISTRACIÓN Y FINANZAS

LIC. DAVID RUIZ-TERRONES  
SUBDIRECTOR DE SERV. ADMINISTRATIVOS





Universidad Tecnológica de Huejotzingo  
PUEBLA

Endeudamiento Neto

Del 01/ene./2023 Al 30/nov./2023

Usu: CECILIA.O  
Rep: rptEndeudamientoNeto

Fecha y hora de Impresión 08/dic./2023  
05:27 p. m.

Identificación de Crédito o Instrumento	Contratación/Colocación	Amortización	Endeudamiento Neto
	A	B	C=A-B
<b>Créditos Bancarios</b>			
Total Créditos Bancarios	\$0.00	\$0.00	\$0.00
<b>Otros Instrumentos de Deuda</b>			
Total Otros Instrumentos de Deuda	\$0.00	\$0.00	\$0.00
<b>Total</b>	<b>\$0.00</b>	<b>\$0.00</b>	<b>\$0.00</b>

  
MTRA. ITZEL ROSALIA PIMIENTA HERNANDEZ

RECTORA

  
MTRA. LUCIA STEPHANIE SILVA HERNANDEZ  
DEPTO. DE RECURSOS FINANCIEROS Y CONTABILIDAD

  
C.P. KYLIA ESTEFANIA POLO HERRERA

DEPTO. PROGRAMACIÓN Y PRESUPUESTO

  
MTRO. ABRAHAM RUIZ MONTES

DIRECCIÓN DE ADMINISTRACIÓN Y FINANZAS

  
LIC. DAVID RUIZ TERRONES  
SUBDIRECTOR DE SERV. ADMINISTRATIVOS



Universidad Tecnológica de Huejotzingo  
PUEBLA

Intereses de la Deuda

Del 01/ene./2023 Al 30/nov./2023

Usu: CECILIA.O

Rep: rptInteresesdeLaDeuda

Fecha y hora de Impresión | 08/dic./2023  
05:28 p. m.

Identificación de Crédito o Instrumento	Devengado	Pagado
<b>Créditos Bancarios</b>		
Total de Intereses de Créditos Bancarios	\$0.00	\$0.00
<b>Otros Instrumentos de Deuda</b>		
Total de Intereses de Otros Instrumentos de Deuda	\$0.00	\$0.00
<b>Total</b>	<b>\$0.00</b>	<b>\$0.00</b>

  
MTRA. ITZEL ROSALIA PIMIENTA HERNÁNDEZ

RECTORA

  
MTRA. LUCIA STEPHANIE SILVA HERNÁNDEZ  
DEPTO. DE RECURSOS FINANCIEROS Y CONTABILIDAD

  
C.P. KYLIA ESTEFANIA POLO HERRERA

DEPTO. PROGRAMACIÓN Y PRESUPUESTO

  
MTRO. ABRAHAM RUIZ MONTES

DIRECCIÓN DE ADMINISTRACIÓN Y FINANZAS

LIC. DAVID RUIZ TERRONES  
SUBDIRECTOR DE SERV. ADMINISTRATIVOS





Universidad Tecnológica de Huejotzingo  
PUEBLA

Indicadores de Postura Fiscal  
del 01/ene./2023 al 30/nov./2023  
(Cifras en pesos)

Usu: CECILIA.O  
Rep: rptIndicadoresPosturaFiscal


Fecha y hora de Impresión | 08/dic./2023  
05:28 p. m.


Concepto	Estimado / Aprobado	Devengado	Recaudado / Pagado
<b>I. Ingresos Presupuestarios (I=1+2)</b>	<b>\$118,501,479.93</b>	<b>\$117,177,737.61</b>	<b>\$113,492,682.07</b>
1. Ingresos del Gobierno de la Entidad Federativa	\$0.00	\$0.00	\$0.00
2. Ingresos del Sector Paraestatal	\$118,501,479.93	\$117,177,737.61	\$113,492,682.07
<b>II. Egresos Presupuestarios (II=3+4)</b>	<b>\$118,018,617.45</b>	<b>\$98,515,769.09</b>	<b>\$97,613,490.05</b>
3. Egresos del Gobierno de la Entidad Federativa	\$0.00	\$0.00	\$0.00
4. Egresos del Sector Paraestatal	\$118,018,617.45	\$98,515,769.09	\$97,613,490.05
<b>III. Balance Presupuestario (Superávit o Déficit) (III = I - II)</b>	<b>\$482,862.48</b>	<b>\$18,661,968.52</b>	<b>\$15,879,192.02</b>

Concepto	Estimado / Aprobado	Devengado	Recaudado / Pagado
III. Balance Presupuestario (Superávit o Déficit)	\$482,862.48	\$18,661,968.52	\$15,879,192.02
IV. Intereses, Comisiones y Gastos de la Deuda	\$0.00	\$0.00	\$0.00
V. Balance Primario ( Superávit o Déficit) (V= III + IV)	\$482,862.48	\$18,661,968.52	\$15,879,192.02

Concepto	Estimado / Aprobado	Devengado	Recaudado / Pagado
A. Financiamiento	\$0.00	\$0.00	\$0.00
B. Amortización de la deuda	\$0.00	\$0.00	\$0.00
C. Financiamiento Neto	\$0.00	\$0.00	\$0.00

  
MTRA. ITZEL ROSALIA PIMIENTA HERNANDEZ  
RECTORA

  
MTRO. ABRAHAM RUIZ MONTES  
DIRECCIÓN DE ADMINISTRACIÓN Y FINANZAS

  
MTRA. LUCIA STEPHANIE SILVA HERNANDEZ  
DEPTO. DE RECURSOS FINANCIEROS Y  
CONTABILIDAD

  
LIC. DAVID RUIZ TERRONES  
SUBDIRECTOR DE SERV. ADMINISTRATIVOS

  
C.P. KYLIA ESTEFANIA POLO HERRERA  
DEPTO. PROGRAMACIÓN Y PRESUPUESTO



Usr: CECILIAO  
Rep: rptEstadoPresupuestoEgresos\_FF

## Universidad Tecnológica de Huejotzingo PUEBLA

Estado del Ejercicio del Presupuesto de Egresos por Fuente de Financiamiento Al 30/nov./2023

Fecha y hora de Impresión | 08/dic./2023  
05:31 p. m.

Objeto del Gasto	Unidad Administrativa	Aprobado	Ampliaciones / (Reducciones)	Presupuesto Vigente	Comprometido	Presupuesto Disponible para Comprometer	Devengado	Comprometido o No Devengado	Presupuesto Sin Devengar	Ejercido	Pagado	Cuentas por Pagar	
												Deuda	Deuda
<b>01</b>	<b>SUBSIDIO ORDINARIO FEDERAL 2023</b>												
1000	SERVICIOS PERSONALES	\$45,778,669.00	\$1,811,356.58	\$47,590,025.58	\$40,078,038.97	\$7,511,986.61	\$40,078,038.97	\$0.00	\$7,511,986.61	\$40,071,981.85	\$40,071,981.85	\$6,057.12	\$0.00
1100	REMUNERACIONES AL PERSONAL DE CARACTER PE	\$20,650,024.00	\$3,930,073.36	\$24,580,097.36	\$18,368,299.85	\$6,211,797.51	\$18,368,299.85	\$0.00	\$6,211,797.51	\$18,368,299.85	\$18,368,299.85	\$0.00	\$0.00
1130	Sueldos base al personal permanente	\$20,650,024.00	\$3,930,073.36	\$24,580,097.36	\$18,368,299.85	\$6,211,797.51	\$18,368,299.85	\$0.00	\$6,211,797.51	\$18,368,299.85	\$18,368,299.85	\$0.00	\$0.00
1132	Sueldo base al personal de confianza	\$20,650,024.00	\$3,930,073.36	\$24,580,097.36	\$18,368,299.85	\$6,211,797.51	\$18,368,299.85	\$0.00	\$6,211,797.51	\$18,368,299.85	\$18,368,299.85	\$0.00	\$0.00
1200	REMUNERACIONES AL PERSONAL DE CARACTER TR	\$7,520,516.00	\$56,436.02	\$7,576,952.02	\$7,576,952.02	\$0.00	\$7,576,952.02	\$0.00	\$0.00	\$7,576,952.02	\$7,576,952.02	\$0.00	\$0.00
1220	Sueldos base al personal eventual	\$7,520,516.00	\$56,436.02	\$7,576,952.02	\$7,576,952.02	\$0.00	\$7,576,952.02	\$0.00	\$0.00	\$7,576,952.02	\$7,576,952.02	\$0.00	\$0.00
1221	Sueldos base al personal eventual	\$7,520,516.00	\$56,436.02	\$7,576,952.02	\$7,576,952.02	\$0.00	\$7,576,952.02	\$0.00	\$0.00	\$7,576,952.02	\$7,576,952.02	\$0.00	\$0.00
1300	REMUNERACIONES ADICIONALES Y ESPECIALES	\$8,651,497.00	-\$3,373,116.53	\$5,278,380.47	\$5,244,319.62	\$34,060.85	\$5,244,319.62	\$0.00	\$34,060.85	\$5,244,319.62	\$5,244,319.62	\$0.00	\$0.00
1320	Primas de vacaciones, dominical y gratificación de fin de	\$8,651,497.00	-\$3,373,116.53	\$5,278,380.47	\$5,244,319.62	\$34,060.85	\$5,244,319.62	\$0.00	\$34,060.85	\$5,244,319.62	\$5,244,319.62	\$0.00	\$0.00
1321	Primas de vacaciones y dominical	\$1,755,569.00	\$50,610.39	\$1,806,179.39	\$1,772,118.54	\$34,060.85	\$1,772,118.54	\$0.00	\$34,060.85	\$1,772,118.54	\$1,772,118.54	\$0.00	\$0.00
1322	Aguinaldo o gratificación de fin de año	\$6,895,928.00	-\$3,423,726.92	\$3,472,201.08	\$3,472,201.08	\$0.00	\$3,472,201.08	\$0.00	\$0.00	\$3,472,201.08	\$3,472,201.08	\$0.00	\$0.00
1400	SEGURIDAD SOCIAL	\$6,759,948.00	\$14,495.43	\$6,774,443.43	\$6,514,816.73	\$259,626.70	\$6,514,816.73	\$0.00	\$259,626.70	\$6,514,816.73	\$6,514,816.73	\$0.00	\$0.00
1410	Aportaciones de seguridad social	\$6,220,024.00	-\$88,842.70	\$6,131,181.30	\$6,123,344.47	\$7,836.83	\$6,123,344.47	\$0.00	\$7,836.83	\$6,123,344.47	\$6,123,344.47	\$0.00	\$0.00
1411	Aportaciones al Instituto de Seguridad y Servicios Sociale	\$6,220,024.00	-\$88,842.70	\$6,131,181.30	\$6,123,344.47	\$7,836.83	\$6,123,344.47	\$0.00	\$7,836.83	\$6,123,344.47	\$6,123,344.47	\$0.00	\$0.00
1430	Aportaciones al sistema de ahorro para el retiro	\$539,924.00	\$103,338.13	\$643,262.13	\$391,472.26	\$251,789.87	\$391,472.26	\$0.00	\$251,789.87	\$391,472.26	\$391,472.26	\$0.00	\$0.00
1431	Aportaciones al sistema de ahorro para el retiro	\$539,924.00	\$103,338.13	\$643,262.13	\$391,472.26	\$251,789.87	\$391,472.26	\$0.00	\$251,789.87	\$391,472.26	\$391,472.26	\$0.00	\$0.00
1500	OTRAS PRESTACIONES SOCIALES Y ECONÓMICAS	\$2,196,684.00	\$1,183,468.30	\$3,380,152.30	\$2,373,650.75	\$1,006,501.55	\$2,373,650.75	\$0.00	\$1,006,501.55	\$2,367,593.63	\$2,367,593.63	\$6,057.12	\$0.00
1530	Prestaciones y haberes de retiro	\$17,500.00	\$66,839.90	\$84,339.90	\$84,339.90	\$0.00	\$84,339.90	\$0.00	\$0.00	\$78,282.78	\$78,282.78	\$6,057.12	\$0.00
1531	Prestación de retiro	\$17,500.00	\$66,839.90	\$84,339.90	\$84,339.90	\$0.00	\$84,339.90	\$0.00	\$0.00	\$78,282.78	\$78,282.78	\$6,057.12	\$0.00
1540	Prestaciones contractuales	\$2,179,184.00	\$1,116,628.40	\$3,295,812.40	\$2,289,310.85	\$1,006,501.55	\$2,289,310.85	\$0.00	\$1,006,501.55	\$2,289,310.85	\$2,289,310.85	\$0.00	\$0.00
1541	Previsión social múltiple para personal de educación y sa	\$2,179,184.00	-\$2,179,184.00	\$0.00	\$0.00	\$0.00	\$0.00	\$0.00	\$0.00	\$0.00	\$0.00	\$0.00	\$0.00
1543	Prestaciones establecidas por condiciones generales de l	\$0.00	\$3,295,812.40	\$3,295,812.40	\$2,289,310.85	\$1,006,501.55	\$2,289,310.85	\$0.00	\$1,006,501.55	\$2,289,310.85	\$2,289,310.85	\$0.00	\$0.00
2000	MATERIALES Y SUMINISTROS	\$1,073,709.00	\$69,133.53	\$1,142,842.53	\$952,769.75	\$190,072.78	\$952,769.75	\$0.00	\$190,072.78	\$952,769.75	\$952,769.75	\$0.00	\$0.00
2100	MATERIALES DE ADMINISTRACIÓN, EMISIÓN DE DOC	\$60,000.00	\$176,469.50	\$236,469.50	\$188,522.48	\$47,947.02	\$188,522.48	\$0.00	\$47,947.02	\$188,522.48	\$188,522.48	\$0.00	\$0.00
2110	Materiales, útiles y equipos menores de oficina	\$36,000.00	\$59,328.89	\$95,328.89	\$67,381.87	\$27,947.02	\$67,381.87	\$0.00	\$27,947.02	\$67,381.87	\$67,381.87	\$0.00	\$0.00
2111	Materiales, útiles y equipos menores de oficina	\$36,000.00	\$59,328.89	\$95,328.89	\$67,381.87	\$27,947.02	\$67,381.87	\$0.00	\$27,947.02	\$67,381.87	\$67,381.87	\$0.00	\$0.00
2140	Materiales, útiles y equipos menores de tecnologías de la	\$4,000.00	\$21,308.59	\$25,308.59	\$5,308.59	\$20,000.00	\$5,308.59	\$0.00	\$20,000.00	\$5,308.59	\$5,308.59	\$0.00	\$0.00
2141	Materiales, útiles y equipos menores de tecnologías de la	\$4,000.00	\$21,308.59	\$25,308.59	\$5,308.59	\$20,000.00	\$5,308.59	\$0.00	\$20,000.00	\$5,308.59	\$5,308.59	\$0.00	\$0.00
2160	Material de limpieza	\$20,000.00	\$95,832.02	\$115,832.02	\$115,832.02	\$0.00	\$115,832.02	\$0.00	\$0.00	\$115,832.02	\$115,832.02	\$0.00	\$0.00





Usr: CECILIA O  
Rep: rptEstadoPresupuestoEgresos\_FF

## Universidad Tecnológica de Huejotzingo PUEBLA

### Estado del Ejercicio del Presupuesto de Egresos por Fuente de Financiamiento Al 30/nov./2023

Fecha y hora de Impresión: 08/dic/2023 05:31 p. m.

Objeto del Gasto	Unidad Administrativa	Aprobado	Ampliaciones / (Reducciones)	Presupuesto Vigente	Presupuesto Disponible para		Comprometido o No Devengado	Presupuesto Sin Devengar	Ejercido	Pagado	Cuentas por Pagar Deuda
					Comprometido	Devengado					
2161	Material de limpieza	\$20,000.00	\$95,832.02	\$115,832.02	\$0.00	\$115,832.02	\$0.00	\$0.00	\$115,832.02	\$115,832.02	\$0.00
<b>2200</b>	<b>ALIMENTOS Y UTENSILIOS</b>	<b>\$165,000.00</b>	<b>\$57,911.97</b>	<b>\$222,911.97</b>	<b>\$69,349.99</b>	<b>\$153,561.98</b>	<b>\$0.00</b>	<b>\$69,349.99</b>	<b>\$153,561.98</b>	<b>\$153,561.98</b>	<b>\$0.00</b>
2210	Productos alimenticios para personas	\$160,000.00	\$56,976.42	\$216,976.42	\$69,349.99	\$147,626.43	\$0.00	\$69,349.99	\$147,626.43	\$147,626.43	\$0.00
2213	Productos alimenticios para el personal en las instalaciones	\$160,000.00	\$56,976.42	\$216,976.42	\$69,349.99	\$147,626.43	\$0.00	\$69,349.99	\$147,626.43	\$147,626.43	\$0.00
2230	Utensilios para el servicio de alimentación	\$5,000.00	\$935.55	\$5,935.55	\$0.00	\$5,935.55	\$0.00	\$0.00	\$5,935.55	\$5,935.55	\$0.00
2231	Utensilios para el servicio de alimentación	\$5,000.00	\$935.55	\$5,935.55	\$0.00	\$5,935.55	\$0.00	\$0.00	\$5,935.55	\$5,935.55	\$0.00
<b>2400</b>	<b>MATERIALES Y ARTICULOS DE CONSTRUCCIÓN Y DE</b>	<b>\$132,569.00</b>	<b>-\$68,522.97</b>	<b>\$64,046.03</b>	<b>\$0.00</b>	<b>\$64,046.03</b>	<b>\$0.00</b>	<b>\$0.00</b>	<b>\$64,046.03</b>	<b>\$64,046.03</b>	<b>\$0.00</b>
2440	Madera y productos de madera	\$0.00	\$2,662.20	\$2,662.20	\$0.00	\$2,662.20	\$0.00	\$0.00	\$2,662.20	\$2,662.20	\$0.00
2441	Madera y productos de madera	\$0.00	\$2,662.20	\$2,662.20	\$0.00	\$2,662.20	\$0.00	\$0.00	\$2,662.20	\$2,662.20	\$0.00
2460	Material eléctrico y electrónico	\$42,569.00	-\$24,069.60	\$18,499.40	\$0.00	\$18,499.40	\$0.00	\$0.00	\$18,499.40	\$18,499.40	\$0.00
2461	Material eléctrico y electrónico	\$42,569.00	-\$24,069.60	\$18,499.40	\$0.00	\$18,499.40	\$0.00	\$0.00	\$18,499.40	\$18,499.40	\$0.00
2490	Otros materiales y artículos de construcción y reparación	\$90,000.00	-\$47,115.57	\$42,884.43	\$0.00	\$42,884.43	\$0.00	\$0.00	\$42,884.43	\$42,884.43	\$0.00
2491	Otros materiales y artículos de construcción y reparación	\$90,000.00	-\$47,115.57	\$42,884.43	\$0.00	\$42,884.43	\$0.00	\$0.00	\$42,884.43	\$42,884.43	\$0.00
<b>2500</b>	<b>PRODUCTOS QUÍMICOS, FARMACÉUTICOS Y DE LABI</b>	<b>\$54,030.00</b>	<b>-\$49,876.27</b>	<b>\$4,153.73</b>	<b>\$2,505.81</b>	<b>\$1,647.92</b>	<b>\$0.00</b>	<b>\$2,505.81</b>	<b>\$1,647.92</b>	<b>\$1,647.92</b>	<b>\$0.00</b>
2530	Medicinas y productos farmacéuticos	\$4,000.00	-\$1,041.75	\$2,958.25	\$0.00	\$452.44	\$0.00	\$2,505.81	\$452.44	\$452.44	\$0.00
2531	Medicinas y productos farmacéuticos	\$4,000.00	-\$1,041.75	\$2,958.25	\$0.00	\$452.44	\$0.00	\$2,505.81	\$452.44	\$452.44	\$0.00
2540	Materiales, accesorios y suministros médicos	\$13,000.00	-\$12,426.02	\$573.98	\$0.00	\$573.98	\$0.00	\$0.00	\$573.98	\$573.98	\$0.00
2541	Materiales, accesorios y suministros médicos	\$13,000.00	-\$12,426.02	\$573.98	\$0.00	\$573.98	\$0.00	\$0.00	\$573.98	\$573.98	\$0.00
2550	Materiales, accesorios y suministros de laboratorio	\$37,030.00	-\$37,030.00	\$0.00	\$0.00	\$0.00	\$0.00	\$0.00	\$0.00	\$0.00	\$0.00
2551	Materiales, accesorios y suministros de laboratorio	\$37,030.00	-\$37,030.00	\$0.00	\$0.00	\$0.00	\$0.00	\$0.00	\$0.00	\$0.00	\$0.00
2560	Fibras sintéticas, hules, plásticos y derivados	\$0.00	\$464.00	\$464.00	\$0.00	\$464.00	\$0.00	\$0.00	\$464.00	\$464.00	\$0.00
2561	Fibras sintéticas, hules, plásticos y derivados	\$0.00	\$464.00	\$464.00	\$0.00	\$464.00	\$0.00	\$0.00	\$464.00	\$464.00	\$0.00
2590	Otros productos químicos	\$0.00	\$157.50	\$157.50	\$0.00	\$157.50	\$0.00	\$0.00	\$157.50	\$157.50	\$0.00
2591	Otros productos químicos	\$0.00	\$157.50	\$157.50	\$0.00	\$157.50	\$0.00	\$0.00	\$157.50	\$157.50	\$0.00
<b>2600</b>	<b>COMBUSTIBLES, LUBRICANTES Y ADITIVOS</b>	<b>\$630,000.00</b>	<b>-\$178,504.06</b>	<b>\$451,495.94</b>	<b>\$59.32</b>	<b>\$451,436.62</b>	<b>\$0.00</b>	<b>\$59.32</b>	<b>\$451,436.62</b>	<b>\$451,436.62</b>	<b>\$0.00</b>
2610	Combustibles, lubricantes y aditivos	\$630,000.00	-\$178,504.06	\$451,495.94	\$59.32	\$451,436.62	\$0.00	\$59.32	\$451,436.62	\$451,436.62	\$0.00
2612	Combustibles, lubricantes y aditivos para vehículos destri	\$630,000.00	-\$178,504.06	\$451,495.94	\$59.32	\$451,436.62	\$0.00	\$59.32	\$451,436.62	\$451,436.62	\$0.00
<b>2700</b>	<b>VESTUARIO, BLANCOS, PRENDAS DE PROTECCIÓN Y</b>	<b>\$0.00</b>	<b>\$8,211.63</b>	<b>\$8,211.63</b>	<b>\$0.00</b>	<b>\$8,211.63</b>	<b>\$0.00</b>	<b>\$0.00</b>	<b>\$8,211.63</b>	<b>\$8,211.63</b>	<b>\$0.00</b>
2740	Productos textiles	\$0.00	\$8,211.63	\$8,211.63	\$0.00	\$8,211.63	\$0.00	\$0.00	\$8,211.63	\$8,211.63	\$0.00
2741	Productos textiles	\$0.00	\$8,211.63	\$8,211.63	\$0.00	\$8,211.63	\$0.00	\$0.00	\$8,211.63	\$8,211.63	\$0.00
<b>2900</b>	<b>HERRAMIENTAS, REFACCIONES Y ACCESORIOS MEN</b>	<b>\$32,110.00</b>	<b>\$123,443.73</b>	<b>\$155,553.73</b>	<b>\$70,210.64</b>	<b>\$85,343.09</b>	<b>\$0.00</b>	<b>\$70,210.64</b>	<b>\$85,343.09</b>	<b>\$85,343.09</b>	<b>\$0.00</b>



Usr: CECILIA O  
Rep: rptEstadoPresupuestosEgresos\_FF

## Universidad Tecnológica de Huejotzingo PUEBLA

### Estado del Ejercicio del Presupuesto de Egresos por Fuente de Financiamiento Al 30/nov./2023

Fecha y hora de Impresión: 08/dic./2023 05:31 p. m.

Objeto del Gasto	Unidad Administrativa	Aprobado	Ampliaciones / (Reducciones)	Presupuesto Vigente	Presupuesto Disponible para Comprometer		Comprometido o No Devengado	Presupuesto Sin Devengar	Ejercido	Pagado	Cuentas por Pagar	Deuda
					Comprometido	Devengado						
2910	Herramientas menores	\$2,000.00	\$9,042.61	\$11,042.61	\$0.00	\$11,042.61	\$0.00	\$0.00	\$11,042.61	\$11,042.61	\$0.00	\$0.00
2911	Herramientas menores	\$2,000.00	\$9,042.61	\$11,042.61	\$0.00	\$11,042.61	\$0.00	\$0.00	\$11,042.61	\$11,042.61	\$0.00	\$0.00
2920	Refacciones y accesorios menores de edificios	\$0.00	\$2,075.24	\$2,075.24	\$0.00	\$2,075.24	\$0.00	\$0.00	\$2,075.24	\$2,075.24	\$0.00	\$0.00
2921	Refacciones y accesorios menores de edificios	\$0.00	\$2,075.24	\$2,075.24	\$0.00	\$2,075.24	\$0.00	\$0.00	\$2,075.24	\$2,075.24	\$0.00	\$0.00
2930	Refacciones y accesorios menores de mobiliario y equipo	\$0.00	\$75.01	\$75.01	\$0.00	\$75.01	\$0.00	\$0.00	\$75.01	\$75.01	\$0.00	\$0.00
2931	Refacciones y accesorios menores de mobiliario y equipo	\$0.00	\$75.01	\$75.01	\$0.00	\$75.01	\$0.00	\$0.00	\$75.01	\$75.01	\$0.00	\$0.00
2940	Refacciones y accesorios menores de equipo de cómputo	\$0.00	\$1,702.68	\$1,702.68	\$0.00	\$1,702.68	\$0.00	\$0.00	\$1,702.68	\$1,702.68	\$0.00	\$0.00
2941	Refacciones y accesorios menores de equipo de cómputo	\$0.00	\$1,702.68	\$1,702.68	\$0.00	\$1,702.68	\$0.00	\$0.00	\$1,702.68	\$1,702.68	\$0.00	\$0.00
2960	Refacciones y accesorios menores de equipo de transporte	\$30,110.00	\$90,548.19	\$120,658.19	\$0.00	\$120,658.19	\$0.00	\$50,210.64	\$70,447.55	\$70,447.55	\$0.00	\$0.00
2961	Refacciones y accesorios menores de equipo de transporte	\$30,110.00	\$90,548.19	\$120,658.19	\$0.00	\$120,658.19	\$0.00	\$50,210.64	\$70,447.55	\$70,447.55	\$0.00	\$0.00
2980	Refacciones y accesorios menores de maquinaria y otros	\$0.00	\$20,000.00	\$20,000.00	\$0.00	\$20,000.00	\$0.00	\$20,000.00	\$0.00	\$0.00	\$0.00	\$0.00
2981	Refacciones y accesorios menores de maquinaria y otros	\$0.00	\$20,000.00	\$20,000.00	\$0.00	\$20,000.00	\$0.00	\$20,000.00	\$0.00	\$0.00	\$0.00	\$0.00
<b>3000</b>	<b>SERVICIOS GENERALES</b>	<b>\$2,960,566.00</b>	<b>\$1,074,447.16</b>	<b>\$4,035,013.16</b>	<b>\$4,035,013.16</b>	<b>\$1,586,548.34</b>	<b>\$0.00</b>	<b>\$2,448,464.82</b>	<b>\$1,586,548.34</b>	<b>\$1,586,548.34</b>	<b>\$0.00</b>	<b>\$0.00</b>
<b>3100</b>	<b>SERVICIOS BÁSICOS</b>	<b>\$132,150.00</b>	<b>\$1,280,911.08</b>	<b>\$1,413,061.08</b>	<b>\$1,413,061.08</b>	<b>\$1,081,691.96</b>	<b>\$0.00</b>	<b>\$331,369.12</b>	<b>\$1,081,691.96</b>	<b>\$1,081,691.96</b>	<b>\$0.00</b>	<b>\$0.00</b>
3110	Energía eléctrica	\$0.00	\$912,517.00	\$912,517.00	\$0.00	\$786,017.00	\$0.00	\$126,500.00	\$786,017.00	\$786,017.00	\$0.00	\$0.00
3111	Servicio de energía eléctrica	\$0.00	\$912,517.00	\$912,517.00	\$0.00	\$786,017.00	\$0.00	\$126,500.00	\$786,017.00	\$786,017.00	\$0.00	\$0.00
3140	Telefonía tradicional	\$109,650.00	-\$23,516.48	\$86,133.52	\$86,133.52	\$74,883.51	\$0.00	\$11,250.01	\$74,883.51	\$74,883.51	\$0.00	\$0.00
3141	Servicio telefónico convencional	\$109,650.00	-\$23,516.48	\$86,133.52	\$86,133.52	\$74,883.51	\$0.00	\$11,250.01	\$74,883.51	\$74,883.51	\$0.00	\$0.00
3170	Servicios de acceso de Internet, redes y procesamiento de datos	\$12,000.00	\$400,859.11	\$412,859.11	\$412,859.11	\$219,240.00	\$0.00	\$193,619.11	\$219,240.00	\$219,240.00	\$0.00	\$0.00
3171	Servicios de acceso de Internet	\$12,000.00	\$400,859.11	\$412,859.11	\$412,859.11	\$219,240.00	\$0.00	\$193,619.11	\$219,240.00	\$219,240.00	\$0.00	\$0.00
3180	Servicios postales y telegráficos	\$10,500.00	-\$6,948.55	\$15,551.45	\$15,551.45	\$15,551.45	\$0.00	\$0.00	\$15,551.45	\$15,551.45	\$0.00	\$0.00
3181	Servicio postal	\$10,500.00	-\$6,948.55	\$15,551.45	\$15,551.45	\$15,551.45	\$0.00	\$0.00	\$15,551.45	\$15,551.45	\$0.00	\$0.00
<b>3200</b>	<b>SERVICIOS DE ARRENDAMIENTO</b>	<b>\$12,000.00</b>	<b>\$347,607.80</b>	<b>\$359,607.80</b>	<b>\$359,607.80</b>	<b>\$0.00</b>	<b>\$0.00</b>	<b>\$359,607.80</b>	<b>\$0.00</b>	<b>\$0.00</b>	<b>\$0.00</b>	<b>\$0.00</b>
3230	Arrendamiento de mobiliario y equipo de administración, financiera y operativa	\$12,000.00	-\$2,392.20	\$9,607.80	\$9,607.80	\$0.00	\$0.00	\$9,607.80	\$0.00	\$0.00	\$0.00	\$0.00
3232	Arrendamiento de equipo y bienes informáticos	\$12,000.00	-\$2,392.20	\$9,607.80	\$9,607.80	\$0.00	\$0.00	\$9,607.80	\$0.00	\$0.00	\$0.00	\$0.00
3270	Arrendamiento de activos intangibles	\$0.00	\$350,000.00	\$350,000.00	\$350,000.00	\$0.00	\$0.00	\$350,000.00	\$0.00	\$0.00	\$0.00	\$0.00
3271	Derechos de autor, patentes, regalías y otros	\$0.00	\$350,000.00	\$350,000.00	\$350,000.00	\$0.00	\$0.00	\$350,000.00	\$0.00	\$0.00	\$0.00	\$0.00
<b>3300</b>	<b>SERVICIOS PROFESIONALES, CIENTÍFICOS, TÉCNICOS Y DE INVESTIGACIÓN</b>	<b>\$673,078.00</b>	<b>-\$645,242.79</b>	<b>\$27,835.21</b>	<b>\$27,835.21</b>	<b>\$15,000.00</b>	<b>\$0.00</b>	<b>\$12,835.21</b>	<b>\$15,000.00</b>	<b>\$15,000.00</b>	<b>\$0.00</b>	<b>\$0.00</b>
3310	Servicios legales, de contabilidad, auditoría y relacionados	\$523,286.00	-\$519,450.79	\$3,835.21	\$3,835.21	\$0.00	\$0.00	\$3,835.21	\$0.00	\$0.00	\$0.00	\$0.00
3312	Otros Servicios para la operación de programas	\$523,286.00	-\$519,450.79	\$3,835.21	\$3,835.21	\$0.00	\$0.00	\$3,835.21	\$0.00	\$0.00	\$0.00	\$0.00
3330	Servicios de consultoría administrativa, procesos, técnica	\$50,000.00	-\$50,000.00	\$0.00	\$0.00	\$0.00	\$0.00	\$0.00	\$0.00	\$0.00	\$0.00	\$0.00





Usr: CECILIA O  
Rep: rptEstadoPresupuestoEgresos\_FF

## Universidad Tecnológica de Huejotzingo PUEBLA

### Estado del Ejercicio del Presupuesto de Egresos por Fuente de Financiamiento Al 30/nov./2023

Fecha y hora de Impresión: 08/dic./2023 05:31 p. m.

Objeto del Gasto	Aprobado	Ampliaciones / (Reducciones)	Presupuesto Vigente	Presupuesto Disponible para		Devengado	Comprometido o No Devengado	Presupuesto Sin Devengar	Ejercido	Pagado	Cuentas por Pagar o Deuda
				Comprometido	Disponibilidad						
3333 Servicios relacionados con certificación de procesos	\$50,000.00	-\$50,000.00	\$0.00	\$0.00	\$0.00	\$0.00	\$0.00	\$0.00	\$0.00	\$0.00	\$0.00
3340 Servicios de capacitación	\$76,400.00	-\$76,400.00	\$0.00	\$0.00	\$0.00	\$0.00	\$0.00	\$0.00	\$0.00	\$0.00	\$0.00
3341 Capacitación institucional	\$76,400.00	-\$76,400.00	\$0.00	\$0.00	\$0.00	\$0.00	\$0.00	\$0.00	\$0.00	\$0.00	\$0.00
3380 Servicios de vigilancia	\$23,392.00	\$608.00	\$24,000.00	\$15,000.00	\$9,000.00	\$15,000.00	\$0.00	\$9,000.00	\$15,000.00	\$15,000.00	\$0.00
3381 Servicios de vigilancia	\$23,392.00	\$608.00	\$24,000.00	\$15,000.00	\$9,000.00	\$15,000.00	\$0.00	\$9,000.00	\$15,000.00	\$15,000.00	\$0.00
<b>3400 SERVICIOS FINANCIEROS, BANCARIOS Y COMERCIA</b>	<b>\$35,216.28</b>	<b>\$38,392.30</b>	<b>\$73,608.58</b>	<b>\$24,832.35</b>	<b>\$48,776.23</b>	<b>\$24,832.35</b>	<b>\$0.00</b>	<b>\$48,776.23</b>	<b>\$24,832.35</b>	<b>\$24,832.35</b>	<b>\$0.00</b>
3410 Servicios financieros y bancarios	\$12,000.00	\$20,045.68	\$32,045.68	\$24,832.35	\$7,213.33	\$24,832.35	\$0.00	\$7,213.33	\$24,832.35	\$24,832.35	\$0.00
3411 Servicios financieros y bancarios	\$12,000.00	\$20,045.68	\$32,045.68	\$24,832.35	\$7,213.33	\$24,832.35	\$0.00	\$7,213.33	\$24,832.35	\$24,832.35	\$0.00
3450 Seguro de bienes patrimoniales	\$23,216.28	\$18,346.62	\$41,562.90	\$0.00	\$41,562.90	\$0.00	\$0.00	\$41,562.90	\$0.00	\$0.00	\$0.00
3451 Seguros de bienes patrimoniales	\$23,216.28	\$18,346.62	\$41,562.90	\$0.00	\$41,562.90	\$0.00	\$0.00	\$41,562.90	\$0.00	\$0.00	\$0.00
<b>3500 SERVICIOS DE INSTALACIÓN, REPARACIÓN, MANTEN</b>	<b>\$546,871.00</b>	<b>\$1,429,211.46</b>	<b>\$1,976,082.46</b>	<b>\$301,938.27</b>	<b>\$1,674,144.19</b>	<b>\$301,938.27</b>	<b>\$0.00</b>	<b>\$1,674,144.19</b>	<b>\$301,938.27</b>	<b>\$301,938.27</b>	<b>\$0.00</b>
3510 Conservación y mantenimiento menor de inmuebles	\$253,000.00	-\$204,964.40	\$48,035.60	\$48,035.60	\$0.00	\$48,035.60	\$0.00	\$0.00	\$48,035.60	\$48,035.60	\$0.00
3512 Mantenimiento y conservación menor de inmuebles para	\$253,000.00	-\$204,964.40	\$48,035.60	\$48,035.60	\$0.00	\$48,035.60	\$0.00	\$0.00	\$48,035.60	\$48,035.60	\$0.00
3520 Instalación, reparación y mantenimiento de mobiliario y e	\$0.00	\$8,420.00	\$8,420.00	\$8,420.00	\$0.00	\$8,420.00	\$0.00	\$0.00	\$8,420.00	\$8,420.00	\$0.00
3521 Mantenimiento y conservación de mobiliario y equipo de i	\$0.00	\$8,420.00	\$8,420.00	\$8,420.00	\$0.00	\$8,420.00	\$0.00	\$0.00	\$8,420.00	\$8,420.00	\$0.00
3540 Instalación, reparación y mantenimiento de equipo e instr	\$120,000.00	-\$119,995.00	\$5.00	\$5.00	\$0.00	\$5.00	\$0.00	\$0.00	\$5.00	\$5.00	\$0.00
3541 Instalación, reparación y mantenimiento de equipo e instr	\$120,000.00	-\$119,995.00	\$5.00	\$5.00	\$0.00	\$5.00	\$0.00	\$0.00	\$5.00	\$5.00	\$0.00
3550 Reparación y mantenimiento de equipo de transporte	\$0.00	\$64,238.15	\$64,238.15	\$21,038.15	\$43,200.00	\$21,038.15	\$0.00	\$43,200.00	\$21,038.15	\$21,038.15	\$0.00
3551 Mantenimiento y conservación de vehículos terrestres, aé	\$0.00	\$64,238.15	\$64,238.15	\$21,038.15	\$43,200.00	\$21,038.15	\$0.00	\$43,200.00	\$21,038.15	\$21,038.15	\$0.00
3570 Instalación, reparación y mantenimiento de maquinaria, o	\$0.00	\$1,657,934.00	\$1,657,934.00	\$35,612.00	\$1,622,322.00	\$35,612.00	\$0.00	\$1,622,322.00	\$35,612.00	\$35,612.00	\$0.00
3571 Instalación, reparación y mantenimiento de maquinaria y	\$0.00	\$1,657,934.00	\$1,657,934.00	\$35,612.00	\$1,622,322.00	\$35,612.00	\$0.00	\$1,622,322.00	\$35,612.00	\$35,612.00	\$0.00
3580 Servicios de limpieza y manejo de desechos	\$54,331.00	\$23,578.71	\$77,909.71	\$69,287.52	\$8,622.19	\$69,287.52	\$0.00	\$8,622.19	\$69,287.52	\$69,287.52	\$0.00
3581 Servicios de limpieza y manejo de desechos	\$54,331.00	\$23,578.71	\$77,909.71	\$69,287.52	\$8,622.19	\$69,287.52	\$0.00	\$8,622.19	\$69,287.52	\$69,287.52	\$0.00
3590 Servicios de jardinería y fumigación	\$119,540.00	\$0.00	\$119,540.00	\$119,540.00	\$0.00	\$119,540.00	\$0.00	\$0.00	\$119,540.00	\$119,540.00	\$0.00
3591 Servicios de jardinería y fumigación	\$119,540.00	\$0.00	\$119,540.00	\$119,540.00	\$0.00	\$119,540.00	\$0.00	\$0.00	\$119,540.00	\$119,540.00	\$0.00
<b>3600 SERVICIOS DE COMUNICACIÓN SOCIAL Y PUBLICIDA</b>	<b>\$0.00</b>	<b>\$2,339.55</b>	<b>\$2,339.55</b>	<b>\$2,339.55</b>	<b>\$0.00</b>	<b>\$2,339.55</b>	<b>\$0.00</b>	<b>\$0.00</b>	<b>\$2,339.55</b>	<b>\$2,339.55</b>	<b>\$0.00</b>
3620 Difusión por radio, televisión y otros medios de mensajes	\$0.00	\$2,339.55	\$2,339.55	\$2,339.55	\$0.00	\$2,339.55	\$0.00	\$0.00	\$2,339.55	\$2,339.55	\$0.00
3621 Difusión por radio, televisión y otros medios de mensajes	\$0.00	\$2,339.55	\$2,339.55	\$2,339.55	\$0.00	\$2,339.55	\$0.00	\$0.00	\$2,339.55	\$2,339.55	\$0.00
<b>3700 SERVICIOS DE TRASLADOS Y VIÁTICOS</b>	<b>\$995,050.00</b>	<b>-\$882,794.69</b>	<b>\$112,255.31</b>	<b>\$90,524.02</b>	<b>\$21,731.29</b>	<b>\$90,524.02</b>	<b>\$0.00</b>	<b>\$21,731.29</b>	<b>\$90,524.02</b>	<b>\$90,524.02</b>	<b>\$0.00</b>
3710 Pasajes aéreos	\$189,050.00	-\$183,301.60	\$5,748.40	\$5,748.40	\$0.00	\$5,748.40	\$0.00	\$0.00	\$5,748.40	\$5,748.40	\$0.00
3711 Pasajes aéreos nacionales	\$189,050.00	-\$183,301.60	\$5,748.40	\$5,748.40	\$0.00	\$5,748.40	\$0.00	\$0.00	\$5,748.40	\$5,748.40	\$0.00



Utr: CECILIA O  
Rep: rptEstadoPresupuestoEgresos\_FF

## Universidad Tecnológica de Huejotzingo PUEBLA

### Estado del Ejercicio del Presupuesto de Egresos por Fuente de Financiamiento Al 30/nov./2023

Fecha y hora de Impresión | 08/dic./2023  
05:31 p. m.

Objeto del Gasto	Presupuesto Disponible para Comprometer				Comprometido o No Devengado	Presupuesto Sin Devengar	Ejercido	Pagado	Cuentas por Pagar	
	Aprobado	Ampliaciones / (Reducciones)	Presupuesto Vigente	Presupuesto Disponible para Comprometer					Devengado	Devengado
3720 Pasajes terrestres	\$150,000.00	-\$143,238.28	\$6,761.72	\$6,761.72	\$0.00	\$6,761.72	\$6,761.72	\$6,761.72	\$0.00	\$0.00
3721 Pasajes terrestres nacionales	\$150,000.00	-\$143,238.28	\$6,761.72	\$6,761.72	\$0.00	\$6,761.72	\$6,761.72	\$6,761.72	\$0.00	\$0.00
3750 Viáticos en el país	\$600,000.00	-\$510,353.81	\$89,646.19	\$87,914.90	\$0.00	\$21,731.29	\$67,914.90	\$67,914.90	\$0.00	\$0.00
3751 Viáticos en el país	\$600,000.00	-\$510,353.81	\$89,646.19	\$87,914.90	\$0.00	\$21,731.29	\$67,914.90	\$67,914.90	\$0.00	\$0.00
3790 Otros servicios de traslado y hospedaje	\$56,000.00	-\$45,901.00	\$10,099.00	\$10,099.00	\$0.00	\$0.00	\$10,099.00	\$10,099.00	\$0.00	\$0.00
3791 Otros servicios de traslado y hospedaje	\$56,000.00	-\$45,901.00	\$10,099.00	\$10,099.00	\$0.00	\$0.00	\$10,099.00	\$10,099.00	\$0.00	\$0.00
<b>3800 SERVICIOS OFICIALES</b>	<b>\$266,200.72</b>	<b>-\$222,250.50</b>	<b>\$43,950.22</b>	<b>\$43,950.22</b>	<b>\$0.00</b>	<b>\$0.00</b>	<b>\$43,950.22</b>	<b>\$43,950.22</b>	<b>\$0.00</b>	<b>\$0.00</b>
3810 Gastos de ceremonial	\$60,950.00	-\$60,950.00	\$0.00	\$0.00	\$0.00	\$0.00	\$0.00	\$0.00	\$0.00	\$0.00
3811 Gastos de ceremonial	\$60,950.00	-\$60,950.00	\$0.00	\$0.00	\$0.00	\$0.00	\$0.00	\$0.00	\$0.00	\$0.00
3820 Gastos de orden social y cultural	\$40,500.00	-\$28,078.66	\$12,421.34	\$12,421.34	\$0.00	\$0.00	\$12,421.34	\$12,421.34	\$0.00	\$0.00
3822 Gastos de orden cultural	\$40,500.00	-\$28,078.66	\$12,421.34	\$12,421.34	\$0.00	\$0.00	\$12,421.34	\$12,421.34	\$0.00	\$0.00
3830 Congresos y convenciones	\$164,750.72	-\$165,800.72	\$8,950.00	\$8,950.00	\$0.00	\$0.00	\$8,950.00	\$8,950.00	\$0.00	\$0.00
3831 Congresos y convenciones	\$164,750.72	-\$165,800.72	\$8,950.00	\$8,950.00	\$0.00	\$0.00	\$8,950.00	\$8,950.00	\$0.00	\$0.00
3850 Gastos de representación	\$0.00	\$22,578.88	\$22,578.88	\$22,578.88	\$0.00	\$0.00	\$22,578.88	\$22,578.88	\$0.00	\$0.00
3851 Gastos de representación	\$0.00	\$22,578.88	\$22,578.88	\$22,578.88	\$0.00	\$0.00	\$22,578.88	\$22,578.88	\$0.00	\$0.00
<b>3900 OTROS SERVICIOS GENERALES</b>	<b>\$300,000.00</b>	<b>-\$273,727.05</b>	<b>\$26,272.95</b>	<b>\$26,271.97</b>	<b>\$0.98</b>	<b>\$0.98</b>	<b>\$26,271.97</b>	<b>\$26,271.97</b>	<b>\$0.98</b>	<b>\$0.00</b>
3920 Impuestos y derechos	\$300,000.00	-\$273,727.05	\$26,272.95	\$26,271.97	\$0.98	\$0.98	\$26,271.97	\$26,271.97	\$0.98	\$0.00
3921 Otros impuestos y derechos	\$300,000.00	-\$273,727.05	\$26,272.95	\$26,271.97	\$0.98	\$0.98	\$26,271.97	\$26,271.97	\$0.98	\$0.00
<b>SUBSIDIO ORDINARIO FEDERAL 2023</b>										
<b>02 SUBSIDIO ORDINARIO ESTATAL 2023</b>										
<b>1000 SERVICIOS PERSONALES</b>	<b>\$49,812,944.00</b>	<b>-\$2,019,963.58</b>	<b>\$47,792,980.42</b>	<b>\$42,104,092.79</b>	<b>\$5,688,887.63</b>	<b>\$42,104,092.79</b>	<b>\$41,463,443.87</b>	<b>\$41,463,443.87</b>	<b>\$5,688,887.63</b>	<b>\$640,648.92</b>
1100 REMUNERACIONES AL PERSONAL DE CARÁCTER PE	\$24,989,367.43	-\$399,457.44	\$24,589,909.99	\$22,182,758.93	\$2,407,151.06	\$22,182,758.93	\$22,182,758.93	\$22,182,758.93	\$2,407,151.06	\$0.00
1130 Sueldos base al personal permanente	\$24,989,367.43	-\$399,457.44	\$24,589,909.99	\$22,182,758.93	\$2,407,151.06	\$22,182,758.93	\$22,182,758.93	\$22,182,758.93	\$2,407,151.06	\$0.00
1132 Sueldo base al personal de confianza	\$24,989,367.43	-\$399,457.44	\$24,589,909.99	\$22,182,758.93	\$2,407,151.06	\$22,182,758.93	\$22,182,758.93	\$22,182,758.93	\$2,407,151.06	\$0.00
1200 REMUNERACIONES AL PERSONAL DE CARÁCTER TR	\$10,528,722.83	-\$1,053,842.34	\$9,474,880.49	\$9,474,880.49	\$0.00	\$9,474,880.49	\$9,474,880.49	\$9,474,880.49	\$0.00	\$0.00
1220 Sueldos base al personal eventual	\$10,528,722.83	-\$1,053,842.34	\$9,474,880.49	\$9,474,880.49	\$0.00	\$9,474,880.49	\$9,474,880.49	\$9,474,880.49	\$0.00	\$0.00
1221 Sueldos base al personal eventual	\$10,528,722.83	-\$1,053,842.34	\$9,474,880.49	\$9,474,880.49	\$0.00	\$9,474,880.49	\$9,474,880.49	\$9,474,880.49	\$0.00	\$0.00
<b>1300 REMUNERACIONES ADICIONALES Y ESPECIALES</b>	<b>\$1,755,569.13</b>	<b>\$284,017.66</b>	<b>\$2,039,586.79</b>	<b>\$1,101,107.49</b>	<b>\$1,938,479.30</b>	<b>\$1,101,107.49</b>	<b>\$1,101,107.49</b>	<b>\$1,101,107.49</b>	<b>\$1,938,479.30</b>	<b>\$0.00</b>
1320 Primas de vacaciones, dominical y gratificación de fin de	\$1,755,569.13	\$284,017.66	\$2,039,586.79	\$1,101,107.49	\$1,938,479.30	\$1,101,107.49	\$1,101,107.49	\$1,101,107.49	\$1,938,479.30	\$0.00
1321 Primas de vacaciones y dominical	\$1,755,569.13	-\$716,797.44	\$1,038,771.69	\$7,418.94	\$1,031,352.75	\$7,418.94	\$7,418.94	\$7,418.94	\$1,031,352.75	\$0.00
<b>\$42,617,357.06      \$42,617,357.06      \$10,150,524.21      \$10,150,524.21      \$42,611,299.94      \$42,611,299.94      \$6,648.92</b>										





# Universidad Tecnológica de Huejutzingo PUEBLA

## Estado del Ejercicio del Presupuesto de Egresos por Fuente de Financiamiento Al 30/nov./2023

Usr: CECILIA O  
Rep: rptEstadoPresupuestoEgresos\_FF

Fecha y hora de Impresión 08/dic./2023 05:31 p. m.

Objeto del Gasto	Aprobado	Ampliaciones / (Reducciones)	Presupuesto Vigente	Comprometido	Presupuesto Disponible para Compro meter		Comprometid o No Devengado	Presupuesto Sin Devengar	Ejercido	Pagado	Cuentas por Pagar Deuda	
					Disponibil e	Compro metido					Devengado	Devengado
1322 Aquinaldo o gratificación de fin de año	\$0.00	\$1,000,815.10	\$1,000,815.10	\$93,688.55	\$907,126.55	\$93,688.55	\$0.00	\$907,126.55	\$93,688.55	\$93,688.55	\$0.00	\$0.00
<b>1400 SEGURIDAD SOCIAL</b>	<b>\$9,463,927.60</b>	<b>-\$1,834,014.55</b>	<b>\$7,629,913.05</b>	<b>\$7,509,512.99</b>	<b>\$120,400.06</b>	<b>\$7,509,512.99</b>	<b>\$0.00</b>	<b>\$120,400.06</b>	<b>\$6,868,864.07</b>	<b>\$6,868,864.07</b>	<b>\$640,648.92</b>	<b>\$640,648.92</b>
1410 Aportaciones de seguridad social	\$8,708,033.50	-\$1,721,382.58	\$6,986,650.92	\$6,986,650.92	\$0.00	\$6,986,650.92	\$0.00	\$0.00	\$6,346,002.00	\$6,346,002.00	\$640,648.92	\$640,648.92
1411 Aportaciones al Instituto de Seguridad y Servicios Sociales	\$8,708,033.50	-\$1,721,382.58	\$6,986,650.92	\$6,986,650.92	\$0.00	\$6,986,650.92	\$0.00	\$0.00	\$6,346,002.00	\$6,346,002.00	\$640,648.92	\$640,648.92
1430 Aportaciones al sistema para el retiro	\$755,894.10	-\$112,631.97	\$643,262.13	\$643,262.13	\$120,400.06	\$522,862.07	\$0.00	\$120,400.06	\$522,862.07	\$522,862.07	\$0.00	\$0.00
1431 Aportaciones al sistema de ahorro para el retiro	\$755,894.10	-\$112,631.97	\$643,262.13	\$643,262.13	\$120,400.06	\$522,862.07	\$0.00	\$120,400.06	\$522,862.07	\$522,862.07	\$0.00	\$0.00
<b>1500 OTRAS PRESTACIONES SOCIALES Y ECONÓMICAS</b>	<b>\$3,075,357.01</b>	<b>\$983,333.09</b>	<b>\$4,058,690.10</b>	<b>\$2,835,832.89</b>	<b>\$1,222,857.21</b>	<b>\$2,835,832.89</b>	<b>\$0.00</b>	<b>\$1,222,857.21</b>	<b>\$2,835,832.89</b>	<b>\$2,835,832.89</b>	<b>\$0.00</b>	<b>\$0.00</b>
1530 Prestaciones y haberes de retiro	\$24,500.00	\$20,579.89	\$45,079.89	\$45,079.89	\$0.00	\$45,079.89	\$0.00	\$0.00	\$45,079.89	\$45,079.89	\$0.00	\$0.00
1531 Prestación de retiro	\$24,500.00	\$20,579.89	\$45,079.89	\$45,079.89	\$0.00	\$45,079.89	\$0.00	\$0.00	\$45,079.89	\$45,079.89	\$0.00	\$0.00
1540 Prestaciones contractuales	\$3,050,857.01	\$962,753.20	\$4,013,610.21	\$2,790,753.00	\$1,222,857.21	\$2,790,753.00	\$0.00	\$1,222,857.21	\$2,790,753.00	\$2,790,753.00	\$0.00	\$0.00
1541 Previsión social multiple para personal de educación y sa	\$3,050,857.01	-\$3,050,857.01	\$0.00	\$0.00	\$0.00	\$0.00	\$0.00	\$0.00	\$0.00	\$0.00	\$0.00	\$0.00
1543 Prestaciones establecidas por condiciones generales de l	\$0.00	\$4,013,610.21	\$4,013,610.21	\$2,790,753.00	\$1,222,857.21	\$2,790,753.00	\$0.00	\$1,222,857.21	\$2,790,753.00	\$2,790,753.00	\$0.00	\$0.00
<b>2000 MATERIALES Y SUMINISTROS</b>	<b>\$0.00</b>	<b>\$900,493.82</b>	<b>\$900,493.82</b>	<b>\$408,295.06</b>	<b>\$492,198.76</b>	<b>\$408,295.06</b>	<b>\$0.00</b>	<b>\$492,198.76</b>	<b>\$408,295.06</b>	<b>\$408,295.06</b>	<b>\$0.00</b>	<b>\$0.00</b>
<b>2100 MATERIALES DE ADMINISTRACIÓN, EMISIÓN DE DOC</b>	<b>\$0.00</b>	<b>\$271,346.92</b>	<b>\$271,346.92</b>	<b>\$46,620.16</b>	<b>\$224,726.76</b>	<b>\$46,620.16</b>	<b>\$0.00</b>	<b>\$224,726.76</b>	<b>\$46,620.16</b>	<b>\$46,620.16</b>	<b>\$0.00</b>	<b>\$0.00</b>
2110 Materiales, útiles y equipos menores de oficina	\$0.00	\$10,090.64	\$10,090.64	\$10,090.64	\$0.00	\$10,090.64	\$0.00	\$0.00	\$10,090.64	\$10,090.64	\$0.00	\$0.00
2111 Materiales, útiles y equipos menores de oficina	\$0.00	\$10,090.64	\$10,090.64	\$10,090.64	\$0.00	\$10,090.64	\$0.00	\$0.00	\$10,090.64	\$10,090.64	\$0.00	\$0.00
2140 Materiales, útiles y equipos menores de tecnologías de la	\$0.00	\$256,548.71	\$256,548.71	\$31,821.95	\$224,726.76	\$31,821.95	\$0.00	\$224,726.76	\$31,821.95	\$31,821.95	\$0.00	\$0.00
2141 Materiales, útiles y equipos menores de tecnologías de la	\$0.00	\$256,548.71	\$256,548.71	\$31,821.95	\$224,726.76	\$31,821.95	\$0.00	\$224,726.76	\$31,821.95	\$31,821.95	\$0.00	\$0.00
2160 Material de limpieza	\$0.00	\$4,707.57	\$4,707.57	\$4,707.57	\$0.00	\$4,707.57	\$0.00	\$0.00	\$4,707.57	\$4,707.57	\$0.00	\$0.00
2161 Material de limpieza	\$0.00	\$4,707.57	\$4,707.57	\$4,707.57	\$0.00	\$4,707.57	\$0.00	\$0.00	\$4,707.57	\$4,707.57	\$0.00	\$0.00
<b>2200 ALIMENTOS Y UTENSILIOS</b>	<b>\$0.00</b>	<b>\$70,504.25</b>	<b>\$70,504.25</b>	<b>\$70,504.25</b>	<b>\$0.00</b>	<b>\$70,504.25</b>	<b>\$0.00</b>	<b>\$0.00</b>	<b>\$70,504.25</b>	<b>\$70,504.25</b>	<b>\$0.00</b>	<b>\$0.00</b>
2210 Productos alimenticios para personas	\$0.00	\$58,108.94	\$58,108.94	\$58,108.94	\$0.00	\$58,108.94	\$0.00	\$0.00	\$58,108.94	\$58,108.94	\$0.00	\$0.00
2213 Productos alimenticios para el personal en las instalación	\$0.00	\$58,108.94	\$58,108.94	\$58,108.94	\$0.00	\$58,108.94	\$0.00	\$0.00	\$58,108.94	\$58,108.94	\$0.00	\$0.00
2230 Utensilios para el servicio de alimentación	\$0.00	\$12,395.31	\$12,395.31	\$12,395.31	\$0.00	\$12,395.31	\$0.00	\$0.00	\$12,395.31	\$12,395.31	\$0.00	\$0.00
2231 Utensilios para el servicio de alimentación	\$0.00	\$12,395.31	\$12,395.31	\$12,395.31	\$0.00	\$12,395.31	\$0.00	\$0.00	\$12,395.31	\$12,395.31	\$0.00	\$0.00
<b>2400 MATERIALES Y ARTICULOS DE CONSTRUCCIÓN Y DE</b>	<b>\$0.00</b>	<b>\$11,442.33</b>	<b>\$11,442.33</b>	<b>\$11,442.33</b>	<b>\$0.00</b>	<b>\$11,442.33</b>	<b>\$0.00</b>	<b>\$0.00</b>	<b>\$11,442.33</b>	<b>\$11,442.33</b>	<b>\$0.00</b>	<b>\$0.00</b>
2420 Cemento y productos de concreto	\$0.00	\$1,720.00	\$1,720.00	\$1,720.00	\$0.00	\$1,720.00	\$0.00	\$0.00	\$1,720.00	\$1,720.00	\$0.00	\$0.00
2421 Cemento y productos de concreto	\$0.00	\$1,720.00	\$1,720.00	\$1,720.00	\$0.00	\$1,720.00	\$0.00	\$0.00	\$1,720.00	\$1,720.00	\$0.00	\$0.00
2450 Vidrio y productos de vidrio	\$0.00	\$895.00	\$895.00	\$895.00	\$0.00	\$895.00	\$0.00	\$0.00	\$895.00	\$895.00	\$0.00	\$0.00
2451 Vidrio y productos de vidrio	\$0.00	\$895.00	\$895.00	\$895.00	\$0.00	\$895.00	\$0.00	\$0.00	\$895.00	\$895.00	\$0.00	\$0.00
2460 Material eléctrico y electrónico	\$0.00	\$1,261.80	\$1,261.80	\$1,261.80	\$0.00	\$1,261.80	\$0.00	\$0.00	\$1,261.80	\$1,261.80	\$0.00	\$0.00



Uar: CECILIA O  
Rep: rptEstadoPresupuestoEgresos\_FF

## Universidad Tecnológica de Huejotzingo PUEBLA

### Estado del Ejercicio del Presupuesto de Egresos por Fuente de Financiamiento Al 30/nov./2023

Fecha y hora de Impresión | 08/dic./2023 05:31 p. m.

Objeto del Gasto	Unidad Administrativa	Presupuesto Disponible para Comprometer				Comprometido o No Devengado	Presupuesto Sin Devengar	Ejercido	Pagado	Cuentas por Pagar o Deuda
		Aprobado	Ampliaciones / (Reducciones)	Presupuesto Vigente	Comprometido					
2461	Material eléctrico y electrónico	\$0.00	\$1,261.80	\$1,261.80	\$0.00	\$0.00	\$1,261.80	\$1,261.80	\$0.00	
2470	Artículos metálicos para la construcción	\$0.00	\$2,794.50	\$2,794.50	\$0.00	\$0.00	\$2,794.50	\$2,794.50	\$0.00	
2471	Artículos metálicos para la construcción	\$0.00	\$2,794.50	\$2,794.50	\$0.00	\$0.00	\$2,794.50	\$2,794.50	\$0.00	
2480	Otros materiales y artículos de construcción y reparación	\$0.00	\$4,771.03	\$4,771.03	\$0.00	\$0.00	\$4,771.03	\$4,771.03	\$0.00	
2491	Otros materiales y artículos de construcción y reparación	\$0.00	\$4,771.03	\$4,771.03	\$0.00	\$0.00	\$4,771.03	\$4,771.03	\$0.00	
<b>2500</b>	<b>PRODUCTOS QUÍMICOS, FARMACÉUTICOS Y DE LABI</b>	<b>\$0.00</b>	<b>\$103,436.91</b>	<b>\$103,436.91</b>	<b>\$0.00</b>	<b>\$0.00</b>	<b>\$103,436.91</b>	<b>\$103,436.91</b>	<b>\$0.00</b>	
2530	Medicinas y productos farmacéuticos	\$0.00	\$67,625.85	\$67,625.85	\$0.00	\$0.00	\$67,625.85	\$67,625.85	\$0.00	
2531	Medicinas y productos farmacéuticos	\$0.00	\$67,625.85	\$67,625.85	\$0.00	\$0.00	\$67,625.85	\$67,625.85	\$0.00	
2540	Materiales, accesorios y suministros médicos	\$0.00	\$34,729.56	\$34,729.56	\$0.00	\$0.00	\$34,729.56	\$34,729.56	\$0.00	
2541	Materiales, accesorios y suministros médicos	\$0.00	\$34,729.56	\$34,729.56	\$0.00	\$0.00	\$34,729.56	\$34,729.56	\$0.00	
2560	Fibras sintéticas, hules, plásticos y derivados	\$0.00	\$1,081.50	\$1,081.50	\$0.00	\$0.00	\$1,081.50	\$1,081.50	\$0.00	
2561	Fibras sintéticas, hules, plásticos y derivados	\$0.00	\$1,081.50	\$1,081.50	\$0.00	\$0.00	\$1,081.50	\$1,081.50	\$0.00	
<b>2600</b>	<b>COMBUSTIBLES, LUBRICANTES Y ADITIVOS</b>	<b>\$0.00</b>	<b>\$155,422.54</b>	<b>\$155,422.54</b>	<b>\$0.00</b>	<b>\$50,000.00</b>	<b>\$105,422.54</b>	<b>\$105,422.54</b>	<b>\$0.00</b>	
2610	Combustibles, lubricantes y aditivos	\$0.00	\$155,422.54	\$155,422.54	\$0.00	\$50,000.00	\$105,422.54	\$105,422.54	\$0.00	
2612	Combustibles, lubricantes y aditivos para vehículos desir	\$0.00	\$155,422.54	\$155,422.54	\$0.00	\$50,000.00	\$105,422.54	\$105,422.54	\$0.00	
<b>2700</b>	<b>VESTUARIO, BLANCOS, PRENDAS DE PROTECCIÓN Y</b>	<b>\$0.00</b>	<b>\$7,412.53</b>	<b>\$7,412.53</b>	<b>\$0.00</b>	<b>\$0.00</b>	<b>\$7,412.53</b>	<b>\$7,412.53</b>	<b>\$0.00</b>	
2720	Prendas de seguridad y protección personal	\$0.00	\$1,170.00	\$1,170.00	\$0.00	\$0.00	\$1,170.00	\$1,170.00	\$0.00	
2721	Prendas de seguridad y protección personal	\$0.00	\$1,170.00	\$1,170.00	\$0.00	\$0.00	\$1,170.00	\$1,170.00	\$0.00	
2730	Artículos deportivos	\$0.00	\$4,292.58	\$4,292.58	\$0.00	\$0.00	\$4,292.58	\$4,292.58	\$0.00	
2731	Artículos deportivos	\$0.00	\$4,292.58	\$4,292.58	\$0.00	\$0.00	\$4,292.58	\$4,292.58	\$0.00	
2740	Productos textiles	\$0.00	\$1,949.95	\$1,949.95	\$0.00	\$0.00	\$1,949.95	\$1,949.95	\$0.00	
2741	Productos textiles	\$0.00	\$1,949.95	\$1,949.95	\$0.00	\$0.00	\$1,949.95	\$1,949.95	\$0.00	
<b>2900</b>	<b>HERRAMIENTAS, REFACCIONES Y ACCESORIOS MEN</b>	<b>\$0.00</b>	<b>\$280,928.34</b>	<b>\$280,928.34</b>	<b>\$0.00</b>	<b>\$217,472.00</b>	<b>\$63,456.34</b>	<b>\$63,456.34</b>	<b>\$0.00</b>	
2910	Herramientas menores	\$0.00	\$406.00	\$406.00	\$0.00	\$0.00	\$406.00	\$406.00	\$0.00	
2911	Herramientas menores	\$0.00	\$406.00	\$406.00	\$0.00	\$0.00	\$406.00	\$406.00	\$0.00	
2920	Refacciones y accesorios menores de edificios	\$0.00	\$4,052.90	\$4,052.90	\$0.00	\$0.00	\$4,052.90	\$4,052.90	\$0.00	
2921	Refacciones y accesorios menores de edificios	\$0.00	\$4,052.90	\$4,052.90	\$0.00	\$0.00	\$4,052.90	\$4,052.90	\$0.00	
2940	Refacciones y accesorios menores de equipo de cómput	\$0.00	\$22,929.11	\$22,929.11	\$0.00	\$0.00	\$22,929.11	\$22,929.11	\$0.00	
2941	Refacciones y accesorios menores para equipo de cómp	\$0.00	\$22,929.11	\$22,929.11	\$0.00	\$0.00	\$22,929.11	\$22,929.11	\$0.00	
2960	Refacciones y accesorios menores de equipo de transpor	\$0.00	\$33,484.19	\$33,484.19	\$0.00	\$0.00	\$33,484.19	\$33,484.19	\$0.00	
2961	Refacciones y accesorios menores de equipo de transpor	\$0.00	\$33,484.19	\$33,484.19	\$0.00	\$0.00	\$33,484.19	\$33,484.19	\$0.00	





## Universidad Tecnológica de Huejotzingo PUEBLA

Estado del Ejercicio del Presupuesto de Egresos por Fuente de Financiamiento Al 30/nov./2023

Objeto del Gasto	Unidad Administrativa	Ampliaciones / Reducciones		Presupuesto Vigente	Presupuesto Disponible para Comprometer		Comprometido o No Devengado		Presupuesto Sin Devengar	Ejercido	Pagado	Cuentas por Pagar	Deuda
		Aprobado	(Reducciones)		Disponible para Comprometer	Devengado	Devengado	Devengado					
2980	Relaciones y accesorios menores de maquinaria y otros	\$0.00	\$217,472.00	\$217,472.00	\$0.00	\$217,472.00	\$0.00	\$0.00	\$217,472.00	\$0.00	\$0.00	\$0.00	\$0.00
2981	Relaciones y accesorios menores de maquinaria y otros	\$0.00	\$217,472.00	\$217,472.00	\$0.00	\$217,472.00	\$0.00	\$0.00	\$217,472.00	\$0.00	\$0.00	\$0.00	\$0.00
2980	Relaciones y accesorios menores otros bienes muebles	\$0.00	\$2,584.14	\$2,584.14	\$2,584.14	\$0.00	\$2,584.14	\$0.00	\$0.00	\$2,584.14	\$2,584.14	\$0.00	\$0.00
2991	Relaciones y accesorios menores de otros bienes mueb	\$0.00	\$2,584.14	\$2,584.14	\$2,584.14	\$0.00	\$2,584.14	\$0.00	\$0.00	\$2,584.14	\$2,584.14	\$0.00	\$0.00
<b>3000</b>	<b>SERVICIOS GENERALES</b>	<b>\$0.00</b>	<b>\$4,229,147.94</b>	<b>\$4,229,147.94</b>	<b>\$2,784,907.24</b>	<b>\$1,444,240.70</b>	<b>\$2,784,907.24</b>	<b>\$0.00</b>	<b>\$1,444,240.70</b>	<b>\$2,784,907.24</b>	<b>\$2,784,907.24</b>	<b>\$0.00</b>	<b>\$0.00</b>
<b>3100</b>	<b>SERVICIOS BÁSICOS</b>	<b>\$0.00</b>	<b>\$132,692.68</b>	<b>\$132,692.68</b>	<b>\$19,375.79</b>	<b>\$113,316.89</b>	<b>\$19,375.79</b>	<b>\$0.00</b>	<b>\$113,316.89</b>	<b>\$19,375.79</b>	<b>\$19,375.79</b>	<b>\$0.00</b>	<b>\$0.00</b>
3140	Telefonía tradicional	\$0.00	\$17,712.87	\$17,712.87	\$17,712.87	\$0.00	\$17,712.87	\$0.00	\$0.00	\$17,712.87	\$17,712.87	\$0.00	\$0.00
3141	Servicio telefónico convencional	\$0.00	\$17,712.87	\$17,712.87	\$17,712.87	\$0.00	\$17,712.87	\$0.00	\$0.00	\$17,712.87	\$17,712.87	\$0.00	\$0.00
3170	Servicios de acceso de Internet, redes y procesamiento d	\$0.00	\$113,316.89	\$113,316.89	\$0.00	\$113,316.89	\$0.00	\$0.00	\$113,316.89	\$0.00	\$0.00	\$0.00	\$0.00
3171	Servicios de acceso de internet	\$0.00	\$113,316.89	\$113,316.89	\$0.00	\$113,316.89	\$0.00	\$0.00	\$113,316.89	\$0.00	\$0.00	\$0.00	\$0.00
3180	Servicios postales y telegráficos	\$0.00	\$1,662.92	\$1,662.92	\$1,662.92	\$0.00	\$1,662.92	\$0.00	\$0.00	\$1,662.92	\$1,662.92	\$0.00	\$0.00
3181	Servicio postal	\$0.00	\$1,662.92	\$1,662.92	\$1,662.92	\$0.00	\$1,662.92	\$0.00	\$0.00	\$1,662.92	\$1,662.92	\$0.00	\$0.00
<b>3200</b>	<b>SERVICIOS DE ARRENDAMIENTO</b>	<b>\$0.00</b>	<b>\$9,514.40</b>	<b>\$9,514.40</b>	<b>\$9,514.40</b>	<b>\$0.00</b>	<b>\$9,514.40</b>	<b>\$0.00</b>	<b>\$0.00</b>	<b>\$9,514.40</b>	<b>\$9,514.40</b>	<b>\$0.00</b>	<b>\$0.00</b>
3270	Arrendamiento de activos intangibles	\$0.00	\$9,514.40	\$9,514.40	\$9,514.40	\$0.00	\$9,514.40	\$0.00	\$0.00	\$9,514.40	\$9,514.40	\$0.00	\$0.00
3271	Derechos de autor, patentes, regalías y otros	\$0.00	\$9,514.40	\$9,514.40	\$9,514.40	\$0.00	\$9,514.40	\$0.00	\$0.00	\$9,514.40	\$9,514.40	\$0.00	\$0.00
<b>3300</b>	<b>SERVICIOS PROFESIONALES, CIENTÍFICOS, TÉCNICO</b>	<b>\$0.00</b>	<b>\$687,697.00</b>	<b>\$687,697.00</b>	<b>\$292,137.00</b>	<b>\$395,560.00</b>	<b>\$292,137.00</b>	<b>\$0.00</b>	<b>\$395,560.00</b>	<b>\$292,137.00</b>	<b>\$292,137.00</b>	<b>\$0.00</b>	<b>\$0.00</b>
3380	Servicios de vigilancia	\$0.00	\$687,697.00	\$687,697.00	\$292,137.00	\$395,560.00	\$292,137.00	\$0.00	\$395,560.00	\$292,137.00	\$292,137.00	\$0.00	\$0.00
3381	Servicios de vigilancia	\$0.00	\$687,697.00	\$687,697.00	\$292,137.00	\$395,560.00	\$292,137.00	\$0.00	\$395,560.00	\$292,137.00	\$292,137.00	\$0.00	\$0.00
<b>3400</b>	<b>SERVICIOS FINANCIEROS, BANCARIOS Y COMERCIA</b>	<b>\$0.00</b>	<b>\$251,752.39</b>	<b>\$251,752.39</b>	<b>\$4,504.58</b>	<b>\$247,247.81</b>	<b>\$4,504.58</b>	<b>\$0.00</b>	<b>\$247,247.81</b>	<b>\$4,504.58</b>	<b>\$4,504.58</b>	<b>\$0.00</b>	<b>\$0.00</b>
3410	Servicios financieros y bancarios	\$0.00	\$5,853.14	\$5,853.14	\$4,504.58	\$1,348.56	\$4,504.58	\$0.00	\$1,348.56	\$4,504.58	\$4,504.58	\$0.00	\$0.00
3411	Servicios financieros y bancarios	\$0.00	\$5,853.14	\$5,853.14	\$4,504.58	\$1,348.56	\$4,504.58	\$0.00	\$1,348.56	\$4,504.58	\$4,504.58	\$0.00	\$0.00
3450	Seguro de bienes patrimoniales	\$0.00	\$245,899.25	\$245,899.25	\$0.00	\$245,899.25	\$0.00	\$0.00	\$245,899.25	\$0.00	\$0.00	\$0.00	\$0.00
3451	Seguros de bienes patrimoniales	\$0.00	\$245,899.25	\$245,899.25	\$0.00	\$245,899.25	\$0.00	\$0.00	\$245,899.25	\$0.00	\$0.00	\$0.00	\$0.00
<b>3500</b>	<b>SERVICIOS DE INSTALACIÓN, REPARACIÓN, MANTEN</b>	<b>\$0.00</b>	<b>\$1,564,641.56</b>	<b>\$1,564,641.56</b>	<b>\$876,525.56</b>	<b>\$688,116.00</b>	<b>\$876,525.56</b>	<b>\$0.00</b>	<b>\$688,116.00</b>	<b>\$876,525.56</b>	<b>\$876,525.56</b>	<b>\$0.00</b>	<b>\$0.00</b>
3520	Instalación, reparación y mantenimiento de equipo de có	\$0.00	\$2,552.00	\$2,552.00	\$2,552.00	\$0.00	\$2,552.00	\$0.00	\$0.00	\$2,552.00	\$2,552.00	\$0.00	\$0.00
3521	Instalación, reparación y mantenimiento de equipo de có	\$0.00	\$2,552.00	\$2,552.00	\$2,552.00	\$0.00	\$2,552.00	\$0.00	\$0.00	\$2,552.00	\$2,552.00	\$0.00	\$0.00
3540	Instalación, reparación y mantenimiento de equipo e instr	\$0.00	\$14,550.00	\$14,550.00	\$14,550.00	\$0.00	\$14,550.00	\$0.00	\$0.00	\$14,550.00	\$14,550.00	\$0.00	\$0.00
3541	Instalación, reparación y mantenimiento de equipo e instr	\$0.00	\$14,550.00	\$14,550.00	\$14,550.00	\$0.00	\$14,550.00	\$0.00	\$0.00	\$14,550.00	\$14,550.00	\$0.00	\$0.00
3550	Reparación y mantenimiento de equipo de transporte	\$0.00	\$16,243.80	\$16,243.80	\$16,243.80	\$0.00	\$16,243.80	\$0.00	\$0.00	\$16,243.80	\$16,243.80	\$0.00	\$0.00
3551	Mantenimiento y conservación de vehículos terrestres, aé	\$0.00	\$16,243.80	\$16,243.80	\$16,243.80	\$0.00	\$16,243.80	\$0.00	\$0.00	\$16,243.80	\$16,243.80	\$0.00	\$0.00
3580	Servicios de limpieza y manejo de desechos	\$0.00	\$1,168,471.24	\$1,168,471.24	\$688,471.24	\$480,000.00	\$688,471.24	\$0.00	\$480,000.00	\$688,471.24	\$688,471.24	\$0.00	\$0.00



Usr: CECILIAO  
Rep: rptEstadoPresupuestoEgresos\_FF

## Universidad Tecnológica de Huejotzingo PUEBLA

Estado del Ejercicio del Presupuesto de Egresos por Fuente de Financiamiento Al 30/nov./2023

Fecha y hora de Impresión: 08/dic/2023 05:31 p. m.

Objeto del Gasto	Unidad Administrativa	Aprobado	Ampliaciones / (Reducciones)	Presupuesto Vigente	Comprometido	Presupuesto Disponible para Comprometer		Comprometido o No Devengado	Presupuesto Sin Devengar	Ejercido	Pagado	Cuentas por Pagar	Deuda
						Presupuesto Disponible para Comprometer	Devengado						
3581	Servicios de limpieza y manejo de desechos	\$0.00	\$1,168,471.24	\$1,168,471.24	\$688,471.24	\$480,000.00	\$688,471.24	\$0.00	\$480,000.00	\$688,471.24	\$688,471.24	\$0.00	\$0.00
3590	Servicios de jardinería y fumigación	\$0.00	\$362,824.52	\$362,824.52	\$154,708.52	\$208,116.00	\$154,708.52	\$0.00	\$208,116.00	\$154,708.52	\$154,708.52	\$0.00	\$0.00
3591	Servicios de jardinería y fumigación	\$0.00	\$362,824.52	\$362,824.52	\$154,708.52	\$208,116.00	\$154,708.52	\$0.00	\$208,116.00	\$154,708.52	\$154,708.52	\$0.00	\$0.00
<b>3600</b>	<b>SERVICIOS DE COMUNICACIÓN SOCIAL Y PUBLICIDAD</b>	<b>\$0.00</b>	<b>\$2,288.80</b>	<b>\$2,288.80</b>	<b>\$2,288.80</b>	<b>\$0.00</b>	<b>\$2,288.80</b>	<b>\$0.00</b>	<b>\$0.00</b>	<b>\$2,288.80</b>	<b>\$2,288.80</b>	<b>\$0.00</b>	<b>\$0.00</b>
3620	Difusión por radio, televisión y otros medios de mensajes	\$0.00	\$2,288.80	\$2,288.80	\$2,288.80	\$0.00	\$2,288.80	\$0.00	\$0.00	\$2,288.80	\$2,288.80	\$0.00	\$0.00
3621	Difusión por radio, televisión y otros medios de mensajes	\$0.00	\$2,288.80	\$2,288.80	\$2,288.80	\$0.00	\$2,288.80	\$0.00	\$0.00	\$2,288.80	\$2,288.80	\$0.00	\$0.00
<b>3700</b>	<b>SERVICIOS DE TRASLADOS Y VIÁTICOS</b>	<b>\$0.00</b>	<b>\$206,166.20</b>	<b>\$206,166.20</b>	<b>\$206,166.20</b>	<b>\$0.00</b>	<b>\$206,166.20</b>	<b>\$0.00</b>	<b>\$0.00</b>	<b>\$206,166.20</b>	<b>\$206,166.20</b>	<b>\$0.00</b>	<b>\$0.00</b>
3710	Pasajes aéreos	\$0.00	\$11,776.35	\$11,776.35	\$11,776.35	\$0.00	\$11,776.35	\$0.00	\$0.00	\$11,776.35	\$11,776.35	\$0.00	\$0.00
3711	Pasajes aéreos nacionales	\$0.00	\$11,776.35	\$11,776.35	\$11,776.35	\$0.00	\$11,776.35	\$0.00	\$0.00	\$11,776.35	\$11,776.35	\$0.00	\$0.00
3720	Pasajes terrestres	\$0.00	\$11,092.24	\$11,092.24	\$11,092.24	\$0.00	\$11,092.24	\$0.00	\$0.00	\$11,092.24	\$11,092.24	\$0.00	\$0.00
3721	Pasajes terrestres nacionales	\$0.00	\$11,092.24	\$11,092.24	\$11,092.24	\$0.00	\$11,092.24	\$0.00	\$0.00	\$11,092.24	\$11,092.24	\$0.00	\$0.00
3750	Viáticos en el país	\$0.00	\$157,762.11	\$157,762.11	\$157,762.11	\$0.00	\$157,762.11	\$0.00	\$0.00	\$157,762.11	\$157,762.11	\$0.00	\$0.00
3751	Viáticos en el país	\$0.00	\$157,762.11	\$157,762.11	\$157,762.11	\$0.00	\$157,762.11	\$0.00	\$0.00	\$157,762.11	\$157,762.11	\$0.00	\$0.00
3790	Otros servicios de traslado y hospedaje	\$0.00	\$25,535.50	\$25,535.50	\$25,535.50	\$0.00	\$25,535.50	\$0.00	\$0.00	\$25,535.50	\$25,535.50	\$0.00	\$0.00
3791	Otros servicios de traslado y hospedaje	\$0.00	\$25,535.50	\$25,535.50	\$25,535.50	\$0.00	\$25,535.50	\$0.00	\$0.00	\$25,535.50	\$25,535.50	\$0.00	\$0.00
<b>3800</b>	<b>SERVICIOS OFICIALES</b>	<b>\$0.00</b>	<b>\$20,076.77</b>	<b>\$20,076.77</b>	<b>\$20,076.77</b>	<b>\$0.00</b>	<b>\$20,076.77</b>	<b>\$0.00</b>	<b>\$0.00</b>	<b>\$20,076.77</b>	<b>\$20,076.77</b>	<b>\$0.00</b>	<b>\$0.00</b>
3820	Gastos de orden social y cultural	\$0.00	\$8,294.00	\$8,294.00	\$8,294.00	\$0.00	\$8,294.00	\$0.00	\$0.00	\$8,294.00	\$8,294.00	\$0.00	\$0.00
3822	Gastos de orden cultural	\$0.00	\$8,294.00	\$8,294.00	\$8,294.00	\$0.00	\$8,294.00	\$0.00	\$0.00	\$8,294.00	\$8,294.00	\$0.00	\$0.00
3830	Congresos y convenciones	\$0.00	\$4,560.58	\$4,560.58	\$4,560.58	\$0.00	\$4,560.58	\$0.00	\$0.00	\$4,560.58	\$4,560.58	\$0.00	\$0.00
3831	Congresos y convenciones	\$0.00	\$4,560.58	\$4,560.58	\$4,560.58	\$0.00	\$4,560.58	\$0.00	\$0.00	\$4,560.58	\$4,560.58	\$0.00	\$0.00
3850	Gastos de representación	\$0.00	\$7,222.19	\$7,222.19	\$7,222.19	\$0.00	\$7,222.19	\$0.00	\$0.00	\$7,222.19	\$7,222.19	\$0.00	\$0.00
3851	Gastos de representación	\$0.00	\$7,222.19	\$7,222.19	\$7,222.19	\$0.00	\$7,222.19	\$0.00	\$0.00	\$7,222.19	\$7,222.19	\$0.00	\$0.00
<b>3900</b>	<b>OTROS SERVICIOS GENERALES</b>	<b>\$0.00</b>	<b>\$1,354,318.14</b>	<b>\$1,354,318.14</b>	<b>\$1,354,318.14</b>	<b>\$0.00</b>	<b>\$1,354,318.14</b>	<b>\$0.00</b>	<b>\$0.00</b>	<b>\$1,354,318.14</b>	<b>\$1,354,318.14</b>	<b>\$0.00</b>	<b>\$0.00</b>
3920	Impuestos y derechos	\$0.00	\$42,638.00	\$42,638.00	\$42,638.00	\$0.00	\$42,638.00	\$0.00	\$0.00	\$42,638.00	\$42,638.00	\$0.00	\$0.00
3921	Otros impuestos y derechos	\$0.00	\$42,638.00	\$42,638.00	\$42,638.00	\$0.00	\$42,638.00	\$0.00	\$0.00	\$42,638.00	\$42,638.00	\$0.00	\$0.00
3940	Sentencias y resoluciones por autoridad competente	\$0.00	\$314,108.49	\$314,108.49	\$314,108.49	\$0.00	\$314,108.49	\$0.00	\$0.00	\$314,108.49	\$314,108.49	\$0.00	\$0.00
3941	Laudos laborales	\$0.00	\$314,108.49	\$314,108.49	\$314,108.49	\$0.00	\$314,108.49	\$0.00	\$0.00	\$314,108.49	\$314,108.49	\$0.00	\$0.00
3980	Impuesto sobre nóminas y otros que se deriven de una re	\$0.00	\$997,571.65	\$997,571.65	\$997,571.65	\$0.00	\$997,571.65	\$0.00	\$0.00	\$997,571.65	\$997,571.65	\$0.00	\$0.00
3981	Impuesto sobre nóminas y otros que se deriven de una re	\$0.00	\$997,571.65	\$997,571.65	\$997,571.65	\$0.00	\$997,571.65	\$0.00	\$0.00	\$997,571.65	\$997,571.65	\$0.00	\$0.00
<b>SUBSIDIO ORDINARIO ESTATAL 2023</b>		<b>\$49,812,364.00</b>	<b>\$3,105,878.78</b>	<b>\$52,922,622.18</b>	<b>\$45,297,295.09</b>	<b>\$7,625,327.09</b>	<b>\$45,297,295.09</b>	<b>\$0.00</b>	<b>\$7,625,327.09</b>	<b>\$44,656,046.11</b>	<b>\$44,656,046.11</b>	<b>\$0.00</b>	<b>\$0.00</b>





Usr: CECILIAO  
Rep: rptEstadoPresupuestoEgresos\_FF

## Universidad Tecnológica de Huejotzingo PUEBLA

### Estado del Ejercicio del Presupuesto de Egresos por Fuente de Financiamiento Al 30/nov./2023

Fecha y hora de Impresión | 08/dic./2023  
05:31 p. m.

Objeto del Gasto	Unidad Administrativa	Presupuesto Vigente				Presupuesto Disponible para Comprometer		Comprometido o No Devengado		Presupuesto Sin Devengar	Ejercido	Pagado	Cuentas por Pagar o Deuda
		Aprobado	Ampliaciones / (Reducciones)	Presupuesto Vigente	Comprometido	Disponible para Comprometer	Devengado	Comprometido o No Devengado					
<b>03</b>	<b>INGRESOS PROPIOS 2023</b>												
<b>2000</b>	<b>MATERIALES Y SUMINISTROS</b>	\$402,000.00	\$619,894.73	\$1,021,894.73	\$144,847.88	\$877,046.85	\$144,847.88	\$0.00	\$877,046.85	\$144,847.88	\$144,847.88	\$0.00	
<b>2100</b>	<b>MATERIALES DE ADMINISTRACIÓN, EMISIÓN DE DOC</b>	\$370,000.00	-\$24,538.38	\$345,461.62	\$20,194.72	\$325,266.90	\$20,194.72	\$0.00	\$325,266.90	\$20,194.72	\$20,194.72	\$0.00	
2110	Materiales, útiles y equipos menores de oficina	\$0.00	\$128,770.12	\$128,770.12	\$5,708.22	\$123,061.90	\$5,708.22	\$0.00	\$123,061.90	\$5,708.22	\$5,708.22	\$0.00	
2111	Materiales, útiles y equipos menores de oficina	\$0.00	\$128,770.12	\$128,770.12	\$5,708.22	\$123,061.90	\$5,708.22	\$0.00	\$123,061.90	\$5,708.22	\$5,708.22	\$0.00	
2140	Materiales, útiles y equipos menores de tecnologías de la	\$0.00	\$20,000.00	\$20,000.00	\$0.00	\$20,000.00	\$0.00	\$0.00	\$20,000.00	\$0.00	\$0.00	\$0.00	
2141	Materiales, útiles y equipos menores de tecnologías de la	\$0.00	\$20,000.00	\$20,000.00	\$0.00	\$20,000.00	\$0.00	\$0.00	\$20,000.00	\$0.00	\$0.00	\$0.00	
2150	Material impreso e información digital	\$250,000.00	-\$177,000.00	\$73,000.00	\$12,180.00	\$60,820.00	\$12,180.00	\$0.00	\$60,820.00	\$12,180.00	\$12,180.00	\$0.00	
2151	Material impreso e información digital	\$250,000.00	-\$177,000.00	\$73,000.00	\$12,180.00	\$60,820.00	\$12,180.00	\$0.00	\$60,820.00	\$12,180.00	\$12,180.00	\$0.00	
2160	Material de limpieza	\$0.00	\$3,691.50	\$3,691.50	\$2,306.50	\$1,385.00	\$2,306.50	\$0.00	\$1,385.00	\$2,306.50	\$2,306.50	\$0.00	
2161	Material de limpieza	\$0.00	\$3,691.50	\$3,691.50	\$2,306.50	\$1,385.00	\$2,306.50	\$0.00	\$1,385.00	\$2,306.50	\$2,306.50	\$0.00	
2170	Materiales y útiles de enseñanza	\$50,000.00	\$0.00	\$50,000.00	\$0.00	\$50,000.00	\$0.00	\$0.00	\$50,000.00	\$0.00	\$0.00	\$0.00	
2171	Materiales y útiles de enseñanza	\$50,000.00	\$0.00	\$50,000.00	\$0.00	\$50,000.00	\$0.00	\$0.00	\$50,000.00	\$0.00	\$0.00	\$0.00	
2180	Materiales para el registro e identificación de bienes y pei	\$70,000.00	\$0.00	\$70,000.00	\$0.00	\$70,000.00	\$0.00	\$0.00	\$70,000.00	\$0.00	\$0.00	\$0.00	
2181	Registro e identificación de bienes y personas	\$70,000.00	\$0.00	\$70,000.00	\$0.00	\$70,000.00	\$0.00	\$0.00	\$70,000.00	\$0.00	\$0.00	\$0.00	
<b>2200</b>	<b>ALIMENTOS Y UTENSILIOS</b>	\$0.00	\$20,467.39	\$20,467.39	\$20,017.40	\$449.99	\$20,017.40	\$0.00	\$449.99	\$20,017.40	\$20,017.40	\$0.00	
2210	Productos alimenticios para personas	\$0.00	\$18,053.40	\$18,053.40	\$18,053.40	\$0.00	\$18,053.40	\$0.00	\$0.00	\$18,053.40	\$18,053.40	\$0.00	
2213	Productos alimenticios para el personal en las instalaciones	\$0.00	\$18,053.40	\$18,053.40	\$18,053.40	\$0.00	\$18,053.40	\$0.00	\$0.00	\$18,053.40	\$18,053.40	\$0.00	
2230	Utensilios para el servicio de alimentación	\$0.00	\$2,413.99	\$2,413.99	\$1,964.00	\$449.99	\$1,964.00	\$0.00	\$449.99	\$1,964.00	\$1,964.00	\$0.00	
2231	Utensilios para el servicio de alimentación	\$0.00	\$2,413.99	\$2,413.99	\$1,964.00	\$449.99	\$1,964.00	\$0.00	\$449.99	\$1,964.00	\$1,964.00	\$0.00	
<b>2300</b>	<b>MATERIAS PRIMAS Y MATERIALES DE PRODUCCIÓN</b>	\$0.00	\$3,135.50	\$3,135.50	\$3,135.50	\$0.00	\$3,135.50	\$0.00	\$0.00	\$3,135.50	\$3,135.50	\$0.00	
2390	Otros productos adquiridos como materia prima	\$0.00	\$3,135.50	\$3,135.50	\$3,135.50	\$0.00	\$3,135.50	\$0.00	\$0.00	\$3,135.50	\$3,135.50	\$0.00	
2391	Otros productos adquiridos como materia prima	\$0.00	\$3,135.50	\$3,135.50	\$3,135.50	\$0.00	\$3,135.50	\$0.00	\$0.00	\$3,135.50	\$3,135.50	\$0.00	
<b>2400</b>	<b>MATERIALES Y ARTICULOS DE CONSTRUCCIÓN Y DE</b>	\$32,000.00	\$193,100.79	\$225,100.79	\$13,905.94	\$211,194.85	\$13,905.94	\$0.00	\$211,194.85	\$13,905.94	\$13,905.94	\$0.00	
2450	Vidrio y productos de vidrio	\$0.00	\$16,252.98	\$16,252.98	\$6,708.98	\$9,544.00	\$6,708.98	\$0.00	\$9,544.00	\$6,708.98	\$6,708.98	\$0.00	
2451	Vidrio y productos de vidrio	\$0.00	\$16,252.98	\$16,252.98	\$6,708.98	\$9,544.00	\$6,708.98	\$0.00	\$9,544.00	\$6,708.98	\$6,708.98	\$0.00	
2460	Material eléctrico y electrónico	\$0.00	\$91,523.01	\$91,523.01	\$2,023.01	\$89,500.00	\$2,023.01	\$0.00	\$89,500.00	\$2,023.01	\$2,023.01	\$0.00	
2461	Material eléctrico y electrónico	\$0.00	\$91,523.01	\$91,523.01	\$2,023.01	\$89,500.00	\$2,023.01	\$0.00	\$89,500.00	\$2,023.01	\$2,023.01	\$0.00	
2470	Artículos metálicos para la construcción	\$32,000.00	\$85,000.00	\$117,000.00	\$4,849.15	\$112,150.85	\$4,849.15	\$0.00	\$112,150.85	\$4,849.15	\$4,849.15	\$0.00	
2471	Artículos metálicos para la construcción	\$32,000.00	\$85,000.00	\$117,000.00	\$4,849.15	\$112,150.85	\$4,849.15	\$0.00	\$112,150.85	\$4,849.15	\$4,849.15	\$0.00	



Ustr. CECILIA O  
Rep. rptEstadoPresupuestoEgresos\_FF

## Universidad Tecnológica de Huejotzingo PUEBLA

Estado del Ejercicio del Presupuesto de Egresos por Fuente de Financiamiento Al 30/nov./2023

Fecha y hora de Impresión 08/dic./2023 05:31 p. m.

Objeto del Gasto	Aprobado	Ampliaciones / (Reducciones)	Presupuesto Vigente	Comprometido	Presupuesto Disponible para Comprometer	Devengado	Comprometido o No Devengado	Presupuesto Sin Devengar	Ejercido	Pagado	Cuentas por Pagar	
											Deuda	Deuda
2490 Otros materiales y artículos de construcción y reparación	\$0.00	\$324.80	\$324.80	\$324.80	\$0.00	\$324.80	\$0.00	\$0.00	\$324.80	\$324.80	\$0.00	\$0.00
2491 Otros materiales y artículos de construcción y reparación	\$0.00	\$324.80	\$324.80	\$324.80	\$0.00	\$324.80	\$0.00	\$0.00	\$324.80	\$324.80	\$0.00	\$0.00
<b>2500 PRODUCTOS QUÍMICOS, FARMACÉUTICOS Y DE LAB</b>	<b>\$0.00</b>	<b>\$28,992.08</b>	<b>\$28,992.08</b>	<b>\$28,992.08</b>	<b>\$0.00</b>	<b>\$28,992.08</b>	<b>\$0.00</b>	<b>\$0.00</b>	<b>\$28,992.08</b>	<b>\$28,992.08</b>	<b>\$0.00</b>	<b>\$0.00</b>
2510 Productos químicos básicos	\$0.00	\$3,277.00	\$3,277.00	\$3,277.00	\$0.00	\$3,277.00	\$0.00	\$0.00	\$3,277.00	\$3,277.00	\$0.00	\$0.00
2511 Productos químicos básicos	\$0.00	\$3,277.00	\$3,277.00	\$3,277.00	\$0.00	\$3,277.00	\$0.00	\$0.00	\$3,277.00	\$3,277.00	\$0.00	\$0.00
2550 Materiales, accesorios y suministros de laboratorio	\$0.00	\$98.60	\$98.60	\$98.60	\$0.00	\$98.60	\$0.00	\$0.00	\$98.60	\$98.60	\$0.00	\$0.00
2551 Materiales, accesorios y suministros de laboratorio	\$0.00	\$98.60	\$98.60	\$98.60	\$0.00	\$98.60	\$0.00	\$0.00	\$98.60	\$98.60	\$0.00	\$0.00
2560 Fibras sintéticas, hules, plásticos y derivados	\$0.00	\$7,103.68	\$7,103.68	\$7,103.68	\$0.00	\$7,103.68	\$0.00	\$0.00	\$7,103.68	\$7,103.68	\$0.00	\$0.00
2561 Fibras sintéticas, hules, plásticos y derivados	\$0.00	\$7,103.68	\$7,103.68	\$7,103.68	\$0.00	\$7,103.68	\$0.00	\$0.00	\$7,103.68	\$7,103.68	\$0.00	\$0.00
2590 Otros productos químicos	\$0.00	\$18,512.80	\$18,512.80	\$18,512.80	\$0.00	\$18,512.80	\$0.00	\$0.00	\$18,512.80	\$18,512.80	\$0.00	\$0.00
2591 Otros productos químicos	\$0.00	\$18,512.80	\$18,512.80	\$18,512.80	\$0.00	\$18,512.80	\$0.00	\$0.00	\$18,512.80	\$18,512.80	\$0.00	\$0.00
<b>2600 COMBUSTIBLES, LUBRICANTES Y ADITIVOS</b>	<b>\$0.00</b>	<b>\$281,785.95</b>	<b>\$281,785.95</b>	<b>\$49,980.84</b>	<b>\$231,805.11</b>	<b>\$49,980.84</b>	<b>\$0.00</b>	<b>\$231,805.11</b>	<b>\$49,980.84</b>	<b>\$49,980.84</b>	<b>\$0.00</b>	<b>\$0.00</b>
2610 Combustibles, lubricantes y aditivos	\$0.00	\$281,785.95	\$281,785.95	\$49,980.84	\$231,805.11	\$49,980.84	\$0.00	\$231,805.11	\$49,980.84	\$49,980.84	\$0.00	\$0.00
2612 Combustibles, lubricantes y aditivos para vehículos de motor	\$0.00	\$281,785.95	\$281,785.95	\$49,980.84	\$231,805.11	\$49,980.84	\$0.00	\$231,805.11	\$49,980.84	\$49,980.84	\$0.00	\$0.00
<b>2700 VESTUARIO, BLANCOS, PRENDAS DE PROTECCIÓN Y</b>	<b>\$0.00</b>	<b>\$3,062.40</b>	<b>\$3,062.40</b>	<b>\$3,062.40</b>	<b>\$0.00</b>	<b>\$3,062.40</b>	<b>\$0.00</b>	<b>\$0.00</b>	<b>\$3,062.40</b>	<b>\$3,062.40</b>	<b>\$0.00</b>	<b>\$0.00</b>
2720 Prendas de seguridad y protección personal	\$0.00	\$3,062.40	\$3,062.40	\$3,062.40	\$0.00	\$3,062.40	\$0.00	\$0.00	\$3,062.40	\$3,062.40	\$0.00	\$0.00
2721 Prendas de seguridad y protección personal	\$0.00	\$3,062.40	\$3,062.40	\$3,062.40	\$0.00	\$3,062.40	\$0.00	\$0.00	\$3,062.40	\$3,062.40	\$0.00	\$0.00
<b>2900 HERRAMIENTAS, REFACCIONES Y ACCESORIOS MEN</b>	<b>\$0.00</b>	<b>\$113,889.00</b>	<b>\$113,889.00</b>	<b>\$5,559.00</b>	<b>\$108,330.00</b>	<b>\$5,559.00</b>	<b>\$0.00</b>	<b>\$108,330.00</b>	<b>\$5,559.00</b>	<b>\$5,559.00</b>	<b>\$0.00</b>	<b>\$0.00</b>
2910 Herramientas menores	\$0.00	\$10,590.00	\$10,590.00	\$2,260.00	\$8,330.00	\$2,260.00	\$0.00	\$8,330.00	\$2,260.00	\$2,260.00	\$0.00	\$0.00
2911 Herramientas menores	\$0.00	\$10,590.00	\$10,590.00	\$2,260.00	\$8,330.00	\$2,260.00	\$0.00	\$8,330.00	\$2,260.00	\$2,260.00	\$0.00	\$0.00
2940 Refacciones y accesorios menores de equipo de cómputo	\$0.00	\$100,000.00	\$100,000.00	\$0.00	\$100,000.00	\$0.00	\$0.00	\$100,000.00	\$0.00	\$0.00	\$0.00	\$0.00
2941 Refacciones y accesorios menores para equipo de cómputo	\$0.00	\$100,000.00	\$100,000.00	\$0.00	\$100,000.00	\$0.00	\$0.00	\$100,000.00	\$0.00	\$0.00	\$0.00	\$0.00
2960 Refacciones y accesorios menores de equipo de transporte	\$0.00	\$3,299.00	\$3,299.00	\$3,299.00	\$0.00	\$3,299.00	\$0.00	\$0.00	\$3,299.00	\$3,299.00	\$0.00	\$0.00
2961 Refacciones y accesorios menores de equipo de transporte	\$0.00	\$3,299.00	\$3,299.00	\$3,299.00	\$0.00	\$3,299.00	\$0.00	\$0.00	\$3,299.00	\$3,299.00	\$0.00	\$0.00
<b>3000 SERVICIOS GENERALES</b>	<b>\$5,717,968.00</b>	<b>-\$584,259.52</b>	<b>\$5,133,708.48</b>	<b>\$1,792,144.47</b>	<b>\$3,341,564.01</b>	<b>\$1,792,144.47</b>	<b>\$0.00</b>	<b>\$3,341,564.01</b>	<b>\$1,792,144.47</b>	<b>\$1,792,144.47</b>	<b>\$0.00</b>	<b>\$0.00</b>
<b>3100 SERVICIOS BÁSICOS</b>	<b>\$1,213,830.00</b>	<b>-\$868,702.42</b>	<b>\$345,127.58</b>	<b>\$345,127.58</b>	<b>\$0.00</b>	<b>\$345,127.58</b>	<b>\$0.00</b>	<b>\$0.00</b>	<b>\$345,127.58</b>	<b>\$345,127.58</b>	<b>\$0.00</b>	<b>\$0.00</b>
3110 Energía eléctrica	\$1,213,830.00	-\$876,147.00	\$337,683.00	\$337,683.00	\$0.00	\$337,683.00	\$0.00	\$0.00	\$337,683.00	\$337,683.00	\$0.00	\$0.00
3111 Servicio de energía eléctrica	\$1,213,830.00	-\$876,147.00	\$337,683.00	\$337,683.00	\$0.00	\$337,683.00	\$0.00	\$0.00	\$337,683.00	\$337,683.00	\$0.00	\$0.00
3140 Telefonía tradicional	\$0.00	\$7,444.58	\$7,444.58	\$7,444.58	\$0.00	\$7,444.58	\$0.00	\$0.00	\$7,444.58	\$7,444.58	\$0.00	\$0.00
3141 Servicio telefónico convencional	\$0.00	\$7,444.58	\$7,444.58	\$7,444.58	\$0.00	\$7,444.58	\$0.00	\$0.00	\$7,444.58	\$7,444.58	\$0.00	\$0.00
<b>3200 SERVICIOS DE ARRENDAMIENTO</b>	<b>\$250,000.00</b>	<b>-\$61,676.42</b>	<b>\$188,323.58</b>	<b>\$122,067.20</b>	<b>\$66,256.38</b>	<b>\$122,067.20</b>	<b>\$0.00</b>	<b>\$66,256.38</b>	<b>\$122,067.20</b>	<b>\$122,067.20</b>	<b>\$0.00</b>	<b>\$0.00</b>





Usr: CECILIAO  
Rep: rptEstadoPresupuestoEgresos\_FF

## Universidad Tecnológica de Huejotzingo PUEBLA

### Estado del Ejercicio del Presupuesto de Egresos por Fuente de Financiamiento Al 30/nov./2023

Fecha y 08/dic./2023  
hora de Impresión 05:31 p. m.

Objeto del Gasto	Unidad Administrativa	Aprobado	Ampliaciones / (Reducciones)	Presupuesto Vigente	Presupuesto Disponible para Comprometer		Comprometido o No Devengado	Presupuesto Sin Devengar	Ejercido	Pagado	Cuentas por Pagar	Deuda
					Comprometido	Devengado						
3270	Arendamiento de activos intangibles	\$250,000.00	-\$73,293.12	\$176,706.88	\$110,450.50	\$66,256.38	\$0.00	\$66,256.38	\$110,450.50	\$110,450.50	\$0.00	\$0.00
3271	Derechos de autor, patentes, regalías y otros	\$250,000.00	-\$73,293.12	\$176,706.88	\$110,450.50	\$66,256.38	\$0.00	\$66,256.38	\$110,450.50	\$110,450.50	\$0.00	\$0.00
3290	Otros arrendamientos	\$0.00	\$11,616.70	\$11,616.70	\$11,616.70	\$0.00	\$0.00	\$0.00	\$11,616.70	\$11,616.70	\$0.00	\$0.00
3291	Otros arrendamientos	\$0.00	\$11,616.70	\$11,616.70	\$11,616.70	\$0.00	\$0.00	\$0.00	\$11,616.70	\$11,616.70	\$0.00	\$0.00
<b>3300</b>	<b>SERVICIOS PROFESIONALES, CIENTÍFICOS, TÉCNICO</b>	<b>\$3,422,698.00</b>	<b>-\$1,576,993.95</b>	<b>\$1,845,704.05</b>	<b>\$395,216.38</b>	<b>\$1,450,487.67</b>	<b>\$0.00</b>	<b>\$1,450,487.67</b>	<b>\$395,216.38</b>	<b>\$395,216.38</b>	<b>\$0.00</b>	<b>\$0.00</b>
3310	Servicios legales, de contabilidad, auditoría y relacionado	\$0.00	\$433,804.00	\$433,804.00	\$0.00	\$433,804.00	\$0.00	\$433,804.00	\$0.00	\$0.00	\$0.00	\$0.00
3312	Otros Servicios para la operación de programas	\$0.00	\$433,804.00	\$433,804.00	\$0.00	\$433,804.00	\$0.00	\$433,804.00	\$0.00	\$0.00	\$0.00	\$0.00
3340	Servicios de capacitación	\$0.00	\$15,980.00	\$15,980.00	\$15,980.00	\$0.00	\$0.00	\$0.00	\$15,980.00	\$15,980.00	\$0.00	\$0.00
3341	Capacitación institucional	\$0.00	\$15,980.00	\$15,980.00	\$15,980.00	\$0.00	\$0.00	\$0.00	\$15,980.00	\$15,980.00	\$0.00	\$0.00
3360	Servicios de apoyo administrativo, traducción, fotocopiado	\$0.00	\$58,034.80	\$58,034.80	\$58,034.80	\$0.00	\$0.00	\$0.00	\$58,034.80	\$58,034.80	\$0.00	\$0.00
3363	Servicio de impresión de documentos y papelería oficial	\$0.00	\$3,282.80	\$3,282.80	\$3,282.80	\$0.00	\$0.00	\$0.00	\$3,282.80	\$3,282.80	\$0.00	\$0.00
3364	Servicios de impresión de material informativo derivado d	\$0.00	\$54,752.00	\$54,752.00	\$54,752.00	\$0.00	\$0.00	\$0.00	\$54,752.00	\$54,752.00	\$0.00	\$0.00
3390	Servicios profesionales, científicos y técnicos integrales	\$3,422,698.00	-\$2,084,812.75	\$1,337,885.25	\$321,201.58	\$1,016,683.67	\$0.00	\$1,016,683.67	\$321,201.58	\$321,201.58	\$0.00	\$0.00
3391	Servicios profesionales, científicos y técnicos integrales	\$3,422,698.00	-\$2,084,812.75	\$1,337,885.25	\$321,201.58	\$1,016,683.67	\$0.00	\$1,016,683.67	\$321,201.58	\$321,201.58	\$0.00	\$0.00
<b>3400</b>	<b>SERVICIOS FINANCIEROS, BANCARIOS Y COMERCIA</b>	<b>\$24,000.00</b>	<b>\$80,064.85</b>	<b>\$104,064.85</b>	<b>\$84,573.42</b>	<b>\$19,491.43</b>	<b>\$0.00</b>	<b>\$19,491.43</b>	<b>\$84,573.42</b>	<b>\$84,573.42</b>	<b>\$0.00</b>	<b>\$0.00</b>
3410	Servicios financieros y bancarios	\$24,000.00	\$64.85	\$24,064.85	\$17,268.11	\$6,796.74	\$0.00	\$6,796.74	\$17,268.11	\$17,268.11	\$0.00	\$0.00
3411	Servicios financieros y bancarios	\$24,000.00	\$64.85	\$24,064.85	\$17,268.11	\$6,796.74	\$0.00	\$6,796.74	\$17,268.11	\$17,268.11	\$0.00	\$0.00
3450	Seguro de bienes patrimoniales	\$0.00	\$80,000.00	\$80,000.00	\$67,305.31	\$12,694.69	\$0.00	\$12,694.69	\$67,305.31	\$67,305.31	\$0.00	\$0.00
3451	Seguros de bienes patrimoniales	\$0.00	\$80,000.00	\$80,000.00	\$67,305.31	\$12,694.69	\$0.00	\$12,694.69	\$67,305.31	\$67,305.31	\$0.00	\$0.00
<b>3500</b>	<b>SERVICIOS DE INSTALACIÓN, REPARACIÓN, MANTEN</b>	<b>\$0.00</b>	<b>\$605,222.76</b>	<b>\$605,222.76</b>	<b>\$525,483.63</b>	<b>\$79,739.13</b>	<b>\$0.00</b>	<b>\$79,739.13</b>	<b>\$525,483.63</b>	<b>\$525,483.63</b>	<b>\$0.00</b>	<b>\$0.00</b>
3570	Instalación, reparación y mantenimiento de maquinaria, o	\$0.00	\$79,739.13	\$79,739.13	\$0.00	\$79,739.13	\$0.00	\$79,739.13	\$0.00	\$0.00	\$0.00	\$0.00
3571	Instalación, reparación y mantenimiento de maquinaria y	\$0.00	\$79,739.13	\$79,739.13	\$0.00	\$79,739.13	\$0.00	\$79,739.13	\$0.00	\$0.00	\$0.00	\$0.00
3580	Servicios de limpieza y manejo de desechos	\$0.00	\$262,230.30	\$262,230.30	\$262,230.30	\$0.00	\$0.00	\$0.00	\$262,230.30	\$262,230.30	\$0.00	\$0.00
3581	Servicios de limpieza y manejo de desechos	\$0.00	\$262,230.30	\$262,230.30	\$262,230.30	\$0.00	\$0.00	\$0.00	\$262,230.30	\$262,230.30	\$0.00	\$0.00
3590	Servicios de jardinería y fumigación	\$0.00	\$263,253.33	\$263,253.33	\$263,253.33	\$0.00	\$0.00	\$0.00	\$263,253.33	\$263,253.33	\$0.00	\$0.00
3591	Servicios de jardinería y fumigación	\$0.00	\$263,253.33	\$263,253.33	\$263,253.33	\$0.00	\$0.00	\$0.00	\$263,253.33	\$263,253.33	\$0.00	\$0.00
<b>3700</b>	<b>SERVICIOS DE TRASLADOS Y VIÁTICOS</b>	<b>\$0.00</b>	<b>\$27,343.91</b>	<b>\$27,343.91</b>	<b>\$0.00</b>	<b>\$27,343.91</b>	<b>\$0.00</b>	<b>\$27,343.91</b>	<b>\$0.00</b>	<b>\$0.00</b>	<b>\$0.00</b>	<b>\$0.00</b>
3750	Viáticos en el país	\$0.00	\$27,343.91	\$27,343.91	\$0.00	\$27,343.91	\$0.00	\$27,343.91	\$0.00	\$0.00	\$0.00	\$0.00
3751	Viáticos en el país	\$0.00	\$27,343.91	\$27,343.91	\$0.00	\$27,343.91	\$0.00	\$27,343.91	\$0.00	\$0.00	\$0.00	\$0.00
<b>3800</b>	<b>SERVICIOS OFICIALES</b>	<b>\$0.00</b>	<b>\$586,100.00</b>	<b>\$586,100.00</b>	<b>\$92,104.00</b>	<b>\$493,996.00</b>	<b>\$0.00</b>	<b>\$493,996.00</b>	<b>\$92,104.00</b>	<b>\$92,104.00</b>	<b>\$0.00</b>	<b>\$0.00</b>
3820	Gastos de orden social y cultural	\$0.00	\$586,100.00	\$586,100.00	\$92,104.00	\$493,996.00	\$0.00	\$493,996.00	\$92,104.00	\$92,104.00	\$0.00	\$0.00



## Universidad Tecnológica de Huejotzingo PUEBLA

### Estado del Ejercicio del Presupuesto de Egresos por Fuente de Financiamiento Al 30/nov./2023

Objeto del Gasto	Unidad Administrativa	Presupuesto Disponible para Comprometer		Comprometido o No Devengado		Presupuesto Sin Devengar	Ejercido	Pagado	Cuentas por Pagar Deuda
		Aprobado	Ampliaciones / (Reducciones)	Presupuesto Vigente	Comprometido				
3821 Gastos de orden social		\$0.00	\$585,000.00	\$585,000.00	\$92,104.00	\$492,896.00	\$92,104.00	\$92,104.00	\$0.00
3830 Congresos y convenciones		\$0.00	\$1,100.00	\$1,100.00	\$0.00	\$1,100.00	\$0.00	\$0.00	\$0.00
3831 Congresos y convenciones		\$0.00	\$1,100.00	\$1,100.00	\$0.00	\$1,100.00	\$0.00	\$0.00	\$0.00
<b>3900 OTROS SERVICIOS GENERALES</b>		<b>\$807,440.00</b>	<b>\$624,381.75</b>	<b>\$1,431,821.75</b>	<b>\$227,572.26</b>	<b>\$1,204,249.49</b>	<b>\$227,572.26</b>	<b>\$227,572.26</b>	<b>\$0.00</b>
3920 Impuestos y derechos		\$50,000.00	\$819,127.69	\$869,127.69	\$224,440.00	\$644,687.69	\$224,440.00	\$224,440.00	\$0.00
3921 Otros impuestos y derechos		\$50,000.00	\$819,127.69	\$869,127.69	\$224,440.00	\$644,687.69	\$224,440.00	\$224,440.00	\$0.00
3980 Impuesto sobre nóminas y otros que se derivan de una re		\$157,440.00	\$0.00	\$157,440.00	\$0.00	\$157,440.00	\$0.00	\$0.00	\$0.00
3981 Impuesto sobre nóminas y otros que se derivan de una re		\$157,440.00	\$0.00	\$157,440.00	\$0.00	\$157,440.00	\$0.00	\$0.00	\$0.00
3990 Otros servicios generales		\$600,000.00	-\$194,745.94	\$405,254.06	\$3,132.26	\$402,121.80	\$3,132.26	\$3,132.26	\$0.00
3993 Otros servicios generales		\$600,000.00	-\$194,745.94	\$405,254.06	\$3,132.26	\$402,121.80	\$3,132.26	\$3,132.26	\$0.00
<b>4000 TRANSFERENCIAS, ASIGNACIONES, SUBSIDIO</b>		<b>\$0.00</b>	<b>\$118,134.62</b>	<b>\$118,134.62</b>	<b>\$118,134.62</b>	<b>\$0.00</b>	<b>\$118,134.62</b>	<b>\$118,134.62</b>	<b>\$0.00</b>
<b>4400 AYUDAS SOCIALES</b>		<b>\$0.00</b>	<b>\$118,134.62</b>	<b>\$118,134.62</b>	<b>\$118,134.62</b>	<b>\$0.00</b>	<b>\$118,134.62</b>	<b>\$118,134.62</b>	<b>\$0.00</b>
4410 Ayudas sociales a personas		\$0.00	\$83,270.88	\$83,270.88	\$83,270.88	\$0.00	\$83,270.88	\$83,270.88	\$0.00
4417 Ayudas en materia de formación educativa y cultural		\$0.00	\$83,270.88	\$83,270.88	\$83,270.88	\$0.00	\$83,270.88	\$83,270.88	\$0.00
4420 Becas y otras ayudas para programas de capacitación		\$0.00	\$2,264.17	\$2,264.17	\$2,264.17	\$0.00	\$2,264.17	\$2,264.17	\$0.00
4422 Ayudas a proyectos culturales y artísticos		\$0.00	\$2,264.17	\$2,264.17	\$2,264.17	\$0.00	\$2,264.17	\$2,264.17	\$0.00
4440 Ayudas sociales a actividades científicas o académicas		\$0.00	\$32,599.57	\$32,599.57	\$32,599.57	\$0.00	\$32,599.57	\$32,599.57	\$0.00
4441 Apoyos a actividades académicas o científicas, al desarr		\$0.00	\$32,599.57	\$32,599.57	\$32,599.57	\$0.00	\$32,599.57	\$32,599.57	\$0.00
<b>INGRESOS PROPIOS 2023</b>		<b>\$6,119,968.00</b>	<b>-\$153,769.83</b>	<b>\$6,273,737.83</b>	<b>\$2,055,126.97</b>	<b>\$4,218,610.86</b>	<b>\$2,055,126.97</b>	<b>\$2,055,126.97</b>	<b>\$0.00</b>
<b>04 CAPTACIÓN DE DERECHOS 2023</b>		<b>\$0.00</b>	<b>\$1,099,622.67</b>	<b>\$1,099,622.67</b>	<b>\$1,099,622.67</b>	<b>\$0.00</b>	<b>\$1,099,622.67</b>	<b>\$1,099,622.67</b>	<b>\$0.00</b>
<b>1000 SERVICIOS PERSONALES</b>		<b>\$0.00</b>	<b>\$1,099,622.67</b>	<b>\$1,099,622.67</b>	<b>\$1,099,622.67</b>	<b>\$0.00</b>	<b>\$1,099,622.67</b>	<b>\$1,099,622.67</b>	<b>\$0.00</b>
<b>1400 SEGURIDAD SOCIAL</b>		<b>\$0.00</b>	<b>\$1,099,622.67</b>	<b>\$1,099,622.67</b>	<b>\$1,099,622.67</b>	<b>\$0.00</b>	<b>\$1,099,622.67</b>	<b>\$1,099,622.67</b>	<b>\$0.00</b>
1410 Aportaciones de seguridad social		\$0.00	\$1,099,622.67	\$1,099,622.67	\$1,099,622.67	\$0.00	\$1,099,622.67	\$1,099,622.67	\$0.00
1411 Aportaciones al Instituto de Seguridad y Servicios Sociales		\$0.00	\$1,099,622.67	\$1,099,622.67	\$1,099,622.67	\$0.00	\$1,099,622.67	\$1,099,622.67	\$0.00
<b>2000 MATERIALES Y SUMINISTROS</b>		<b>\$937,593.00</b>	<b>\$1,175,121.90</b>	<b>\$2,112,714.90</b>	<b>\$1,435,792.00</b>	<b>\$676,922.90</b>	<b>\$1,435,792.00</b>	<b>\$1,435,792.00</b>	<b>\$0.00</b>
<b>2100 MATERIALES DE ADMINISTRACIÓN, EMISIÓN DE DOC</b>		<b>\$762,716.00</b>	<b>\$371,645.69</b>	<b>\$1,134,361.69</b>	<b>\$737,438.80</b>	<b>\$396,922.89</b>	<b>\$737,438.80</b>	<b>\$737,438.80</b>	<b>\$0.00</b>
2110 Materiales, útiles y equipos menores de oficina		\$405,478.00	\$76,693.14	\$482,171.14	\$212,171.14	\$270,000.00	\$212,171.14	\$212,171.14	\$0.00
2111 Materiales, útiles y equipos menores de oficina		\$405,478.00	\$76,693.14	\$482,171.14	\$212,171.14	\$270,000.00	\$212,171.14	\$212,171.14	\$0.00
2140 Materiales, útiles y equipos menores de tecnologías de la		\$7,000.00	\$180,009.40	\$187,009.40	\$187,009.40	\$0.00	\$187,009.40	\$187,009.40	\$0.00
2141 Materiales, útiles y equipos menores de tecnologías de la		\$7,000.00	\$180,009.40	\$187,009.40	\$187,009.40	\$0.00	\$187,009.40	\$187,009.40	\$0.00





## Universidad Tecnológica de Huejotzingo PUEBLA

### Estado del Ejercicio del Presupuesto de Egresos por Fuente de Financiamiento Al 30/nov./2023

Objeto del Gasto	Aprobado	Ampliaciones / (Reducciones)	Presupuesto Vigente	Presupuesto Disponible para Comprometer		Comprometido o No Devengado	Presupuesto Sin Devengar	Ejercido	Pagado	Cuentas por Pagar Deudra
				Comprometido	Disponibilidad					
2150 Material impreso e información digital	\$0.00	\$49,648.00	\$49,648.00	\$0.00	\$49,648.00	\$0.00	\$0.00	\$49,648.00	\$49,648.00	\$0.00
2151 Material impreso e información digital	\$0.00	\$49,648.00	\$49,648.00	\$0.00	\$49,648.00	\$0.00	\$0.00	\$49,648.00	\$49,648.00	\$0.00
2160 Material de limpieza	\$277,500.00	-\$1,503.25	\$275,996.75	\$126,922.89	\$149,073.86	\$0.00	\$126,922.89	\$149,073.86	\$149,073.86	\$0.00
2161 Material de limpieza	\$277,500.00	-\$1,503.25	\$275,996.75	\$126,922.89	\$149,073.86	\$0.00	\$126,922.89	\$149,073.86	\$149,073.86	\$0.00
2170 Materiales y útiles de enseñanza	\$72,738.00	-\$72,738.00	\$0.00	\$0.00	\$0.00	\$0.00	\$0.00	\$0.00	\$0.00	\$0.00
2171 Materiales y útiles de enseñanza	\$72,738.00	-\$72,738.00	\$0.00	\$0.00	\$0.00	\$0.00	\$0.00	\$0.00	\$0.00	\$0.00
2180 Materiales para el registro e identificación de bienes y per	\$0.00	\$139,536.40	\$139,536.40	\$0.00	\$139,536.40	\$0.00	\$0.00	\$139,536.40	\$139,536.40	\$0.00
2181 Registro e identificación de bienes y personas	\$0.00	\$139,536.40	\$139,536.40	\$0.00	\$139,536.40	\$0.00	\$0.00	\$139,536.40	\$139,536.40	\$0.00
<b>2200 ALIMENTOS Y UTENSILIOS</b>	<b>\$0.00</b>	<b>\$18,549.04</b>	<b>\$18,549.04</b>	<b>\$0.00</b>	<b>\$18,549.04</b>	<b>\$0.00</b>	<b>\$0.00</b>	<b>\$18,549.04</b>	<b>\$18,549.04</b>	<b>\$0.00</b>
2210 Productos alimenticios para personas	\$0.00	\$14,446.42	\$14,446.42	\$0.00	\$14,446.42	\$0.00	\$0.00	\$14,446.42	\$14,446.42	\$0.00
2213 Productos alimenticios para el personal en las instalación	\$0.00	\$14,446.42	\$14,446.42	\$0.00	\$14,446.42	\$0.00	\$0.00	\$14,446.42	\$14,446.42	\$0.00
2230 Utensilios para el servicio de alimentación	\$0.00	\$4,102.62	\$4,102.62	\$0.00	\$4,102.62	\$0.00	\$0.00	\$4,102.62	\$4,102.62	\$0.00
2231 Utensilios para el servicio de alimentación	\$0.00	\$4,102.62	\$4,102.62	\$0.00	\$4,102.62	\$0.00	\$0.00	\$4,102.62	\$4,102.62	\$0.00
<b>2400 MATERIALES Y ARTICULOS DE CONSTRUCCIÓN Y DE</b>	<b>\$0.00</b>	<b>\$317,735.74</b>	<b>\$317,735.74</b>	<b>\$280,000.01</b>	<b>\$37,735.74</b>	<b>\$0.00</b>	<b>\$280,000.01</b>	<b>\$37,735.74</b>	<b>\$37,735.74</b>	<b>\$0.00</b>
2460 Material eléctrico y electrónico	\$0.00	\$301,321.84	\$301,321.84	\$280,000.01	\$21,321.84	\$0.00	\$280,000.01	\$21,321.84	\$21,321.84	\$0.00
2461 Material eléctrico y electrónico	\$0.00	\$301,321.84	\$301,321.84	\$280,000.01	\$21,321.84	\$0.00	\$280,000.01	\$21,321.84	\$21,321.84	\$0.00
2470 Artículos metálicos para la construcción	\$0.00	\$14,431.90	\$14,431.90	\$0.00	\$14,431.90	\$0.00	\$0.00	\$14,431.90	\$14,431.90	\$0.00
2471 Artículos metálicos para la construcción	\$0.00	\$14,431.90	\$14,431.90	\$0.00	\$14,431.90	\$0.00	\$0.00	\$14,431.90	\$14,431.90	\$0.00
2490 Otros materiales y artículos de construcción y reparación	\$0.00	\$1,982.00	\$1,982.00	\$0.00	\$1,982.00	\$0.00	\$0.00	\$1,982.00	\$1,982.00	\$0.00
2491 Otros materiales y artículos de construcción y reparación	\$0.00	\$1,982.00	\$1,982.00	\$0.00	\$1,982.00	\$0.00	\$0.00	\$1,982.00	\$1,982.00	\$0.00
<b>2500 PRODUCTOS QUÍMICOS, FARMACÉUTICOS Y DE LABI</b>	<b>\$120,000.00</b>	<b>\$99,449.93</b>	<b>\$219,449.93</b>	<b>\$0.00</b>	<b>\$219,449.93</b>	<b>\$0.00</b>	<b>\$0.00</b>	<b>\$219,449.93</b>	<b>\$219,449.93</b>	<b>\$0.00</b>
2510 Productos químicos básicos	\$0.00	\$24,041.60	\$24,041.60	\$0.00	\$24,041.60	\$0.00	\$0.00	\$24,041.60	\$24,041.60	\$0.00
2511 Productos químicos básicos	\$0.00	\$24,041.60	\$24,041.60	\$0.00	\$24,041.60	\$0.00	\$0.00	\$24,041.60	\$24,041.60	\$0.00
2530 Medicinas y productos farmacéuticos	\$80,000.00	\$61,707.00	\$141,707.00	\$0.00	\$141,707.00	\$0.00	\$0.00	\$141,707.00	\$141,707.00	\$0.00
2531 Medicinas y productos farmacéuticos	\$80,000.00	\$61,707.00	\$141,707.00	\$0.00	\$141,707.00	\$0.00	\$0.00	\$141,707.00	\$141,707.00	\$0.00
2540 Materiales, accesorios y suministros médicos	\$40,000.00	-\$7,269.79	\$32,730.21	\$0.00	\$32,730.21	\$0.00	\$0.00	\$32,730.21	\$32,730.21	\$0.00
2541 Materiales, accesorios y suministros médicos	\$40,000.00	-\$7,269.79	\$32,730.21	\$0.00	\$32,730.21	\$0.00	\$0.00	\$32,730.21	\$32,730.21	\$0.00
2550 Materiales, accesorios y suministros de laboratorio	\$0.00	\$851.44	\$851.44	\$0.00	\$851.44	\$0.00	\$0.00	\$851.44	\$851.44	\$0.00
2551 Materiales, accesorios y suministros de laboratorio	\$0.00	\$851.44	\$851.44	\$0.00	\$851.44	\$0.00	\$0.00	\$851.44	\$851.44	\$0.00
2560 Fibras sintéticas, hules, plásticos y derivados	\$0.00	\$7,591.00	\$7,591.00	\$0.00	\$7,591.00	\$0.00	\$0.00	\$7,591.00	\$7,591.00	\$0.00
2561 Fibras sintéticas, hules, plásticos y derivados	\$0.00	\$7,591.00	\$7,591.00	\$0.00	\$7,591.00	\$0.00	\$0.00	\$7,591.00	\$7,591.00	\$0.00



Usr: CECILIAO  
Rep: rptEstadoPresupuestoEgresos\_FF

## Universidad Tecnológica de Huejotzingo PUEBLA

### Estado del Ejercicio del Presupuesto de Egresos por Fuente de Financiamiento Al 30/nov./2023

Fecha y hora de Impresión: 08/dic./2023 05:31 p. m.

Objeto del Gasto	Unidad Administrativa	Aprobado	Ampliaciones / (Reducciones)	Presupuesto Vigente	Comprometido	Presupuesto Disponible para Comprometer		Comprometido o No Devengado	Presupuesto Sin Devengar	Ejercido	Pagado	Cuentas por Pagar	Deuda
						Disponibles para Comprometer	Devengado						
2590	Otros productos químicos	\$0.00	\$12,528.68	\$12,528.68	\$12,528.68	\$0.00	\$12,528.68	\$0.00	\$0.00	\$12,528.68	\$12,528.68	\$0.00	\$0.00
2591	Otros productos químicos	\$0.00	\$12,528.68	\$12,528.68	\$12,528.68	\$0.00	\$12,528.68	\$0.00	\$0.00	\$12,528.68	\$12,528.68	\$0.00	\$0.00
2600	<b>COMBUSTIBLES, LUBRICANTES Y ADITIVOS</b>	<b>\$0.00</b>	<b>\$106,086.68</b>	<b>\$106,086.68</b>	<b>\$106,086.68</b>	<b>\$0.00</b>	<b>\$106,086.68</b>	<b>\$0.00</b>	<b>\$0.00</b>	<b>\$106,086.68</b>	<b>\$106,086.68</b>	<b>\$0.00</b>	<b>\$0.00</b>
2610	Combustibles, lubricantes y aditivos	\$0.00	\$106,086.68	\$106,086.68	\$106,086.68	\$0.00	\$106,086.68	\$0.00	\$0.00	\$106,086.68	\$106,086.68	\$0.00	\$0.00
2612	Combustibles, lubricantes y aditivos para vehículos destir	\$0.00	\$106,086.68	\$106,086.68	\$106,086.68	\$0.00	\$106,086.68	\$0.00	\$0.00	\$106,086.68	\$106,086.68	\$0.00	\$0.00
2700	<b>VESTUARIO, BLANCOS, PRENDAS DE PROTECCIÓN Y</b>	<b>\$0.00</b>	<b>\$116,919.52</b>	<b>\$116,919.52</b>	<b>\$116,919.52</b>	<b>\$0.00</b>	<b>\$116,919.52</b>	<b>\$0.00</b>	<b>\$0.00</b>	<b>\$116,919.52</b>	<b>\$116,919.52</b>	<b>\$0.00</b>	<b>\$0.00</b>
2710	Vestuario y uniformes	\$0.00	\$111,360.00	\$111,360.00	\$111,360.00	\$0.00	\$111,360.00	\$0.00	\$0.00	\$111,360.00	\$111,360.00	\$0.00	\$0.00
2711	Vestuario y uniformes	\$0.00	\$111,360.00	\$111,360.00	\$111,360.00	\$0.00	\$111,360.00	\$0.00	\$0.00	\$111,360.00	\$111,360.00	\$0.00	\$0.00
2720	Prendas de seguridad y protección personal	\$0.00	\$130.00	\$130.00	\$130.00	\$0.00	\$130.00	\$0.00	\$0.00	\$130.00	\$130.00	\$0.00	\$0.00
2721	Prendas de seguridad y protección personal	\$0.00	\$130.00	\$130.00	\$130.00	\$0.00	\$130.00	\$0.00	\$0.00	\$130.00	\$130.00	\$0.00	\$0.00
2740	Productos textiles	\$0.00	\$5,429.52	\$5,429.52	\$5,429.52	\$0.00	\$5,429.52	\$0.00	\$0.00	\$5,429.52	\$5,429.52	\$0.00	\$0.00
2741	Productos textiles	\$0.00	\$5,429.52	\$5,429.52	\$5,429.52	\$0.00	\$5,429.52	\$0.00	\$0.00	\$5,429.52	\$5,429.52	\$0.00	\$0.00
2900	<b>HERRAMIENTAS, REFACCIONES Y ACCESORIOS MEN</b>	<b>\$54,877.00</b>	<b>\$144,735.29</b>	<b>\$199,612.29</b>	<b>\$199,612.29</b>	<b>\$0.00</b>	<b>\$199,612.29</b>	<b>\$0.00</b>	<b>\$0.00</b>	<b>\$199,612.29</b>	<b>\$199,612.29</b>	<b>\$0.00</b>	<b>\$0.00</b>
2910	Herramientas menores	\$0.00	\$57,742.74	\$57,742.74	\$57,742.74	\$0.00	\$57,742.74	\$0.00	\$0.00	\$57,742.74	\$57,742.74	\$0.00	\$0.00
2911	Herramientas menores	\$0.00	\$57,742.74	\$57,742.74	\$57,742.74	\$0.00	\$57,742.74	\$0.00	\$0.00	\$57,742.74	\$57,742.74	\$0.00	\$0.00
2920	Refacciones y accesorios menores de edificios	\$0.00	\$493.00	\$493.00	\$493.00	\$0.00	\$493.00	\$0.00	\$0.00	\$493.00	\$493.00	\$0.00	\$0.00
2921	Refacciones y accesorios menores de edificios	\$0.00	\$493.00	\$493.00	\$493.00	\$0.00	\$493.00	\$0.00	\$0.00	\$493.00	\$493.00	\$0.00	\$0.00
2930	Refacciones y accesorios menores de mobiliario y equipo	\$0.00	\$868.26	\$868.26	\$868.26	\$0.00	\$868.26	\$0.00	\$0.00	\$868.26	\$868.26	\$0.00	\$0.00
2931	Refacciones y accesorios menores de mobiliario y equipo	\$0.00	\$868.26	\$868.26	\$868.26	\$0.00	\$868.26	\$0.00	\$0.00	\$868.26	\$868.26	\$0.00	\$0.00
2940	Refacciones y accesorios menores de equipo de cómput	\$54,877.00	\$83,936.79	\$138,813.79	\$138,813.79	\$0.00	\$138,813.79	\$0.00	\$0.00	\$138,813.79	\$138,813.79	\$0.00	\$0.00
2941	Refacciones y accesorios menores para equipo de cómput	\$54,877.00	\$83,936.79	\$138,813.79	\$138,813.79	\$0.00	\$138,813.79	\$0.00	\$0.00	\$138,813.79	\$138,813.79	\$0.00	\$0.00
2960	Refacciones y accesorios menores de equipo de transport	\$0.00	\$1,560.00	\$1,560.00	\$1,560.00	\$0.00	\$1,560.00	\$0.00	\$0.00	\$1,560.00	\$1,560.00	\$0.00	\$0.00
2961	Refacciones y accesorios menores de equipo de transport	\$0.00	\$1,560.00	\$1,560.00	\$1,560.00	\$0.00	\$1,560.00	\$0.00	\$0.00	\$1,560.00	\$1,560.00	\$0.00	\$0.00
2990	Refacciones y accesorios menores otros bienes muebles	\$0.00	\$134.50	\$134.50	\$134.50	\$0.00	\$134.50	\$0.00	\$0.00	\$134.50	\$134.50	\$0.00	\$0.00
2991	Refacciones y accesorios menores de otros bienes mueb	\$0.00	\$134.50	\$134.50	\$134.50	\$0.00	\$134.50	\$0.00	\$0.00	\$134.50	\$134.50	\$0.00	\$0.00
<b>3000</b>	<b>SERVICIOS GENERALES</b>	<b>\$10,525,011.00</b>	<b>-\$1,492,236.46</b>	<b>\$9,032,774.54</b>	<b>\$5,598,722.08</b>	<b>\$3,434,052.46</b>	<b>\$5,598,722.08</b>	<b>\$0.00</b>	<b>\$3,434,052.46</b>	<b>\$5,343,149.08</b>	<b>\$5,343,149.08</b>	<b>\$255,573.00</b>	<b>\$0.00</b>
<b>3100</b>	<b>SERVICIOS BASICOS</b>	<b>\$472,800.00</b>	<b>-\$361,943.00</b>	<b>\$110,857.00</b>	<b>\$110,857.00</b>	<b>\$0.00</b>	<b>\$110,857.00</b>	<b>\$0.00</b>	<b>\$0.00</b>	<b>\$110,857.00</b>	<b>\$110,857.00</b>	<b>\$0.00</b>	<b>\$0.00</b>
3110	Energía eléctrica	\$0.00	\$110,857.00	\$110,857.00	\$110,857.00	\$0.00	\$110,857.00	\$0.00	\$0.00	\$110,857.00	\$110,857.00	\$0.00	\$0.00
3111	Servicio de energía eléctrica	\$0.00	\$110,857.00	\$110,857.00	\$110,857.00	\$0.00	\$110,857.00	\$0.00	\$0.00	\$110,857.00	\$110,857.00	\$0.00	\$0.00
3170	Servicios de acceso de Internet, redes y procesamiento d	\$472,800.00	-\$472,800.00	\$0.00	\$0.00	\$0.00	\$0.00	\$0.00	\$0.00	\$0.00	\$0.00	\$0.00	\$0.00
3171	Servicios de acceso de internet	\$472,800.00	-\$472,800.00	\$0.00	\$0.00	\$0.00	\$0.00	\$0.00	\$0.00	\$0.00	\$0.00	\$0.00	\$0.00





## Universidad Tecnológica de Huejotzingo PUEBLA

### Estado del Ejercicio del Presupuesto de Egresos por Fuente de Financiamiento Al 30/nov./2023

Objeto del Gasto	Aprobado	Ampliaciones / (Reducciones)	Presupuesto Vigente	Presupuesto Disponible para Comprometer		Comprometido o No Devengado	Presupuesto Sin Devengar	Ejercido	Pagado	Cuentas por Pagar Deuda
				Comprometido	Devengado					
<b>3200 SERVICIOS DE ARRENDAMIENTO</b>	<b>\$700,743.00</b>	<b>-\$197,187.60</b>	<b>\$503,555.40</b>	<b>\$487,555.40</b>	<b>\$16,000.00</b>	<b>\$0.00</b>	<b>\$487,555.40</b>	<b>\$16,000.00</b>	<b>\$16,000.00</b>	<b>\$0.00</b>
Arrendamiento de mobiliario y equipo de administración, e	\$486,501.00	-\$12,945.80	\$473,555.40	\$473,555.40	\$0.00	\$0.00	\$473,555.40	\$0.00	\$0.00	\$0.00
Arrendamiento de equipo y bienes informáticos	\$486,501.00	-\$12,945.60	\$473,555.40	\$473,555.40	\$0.00	\$0.00	\$473,555.40	\$0.00	\$0.00	\$0.00
Arrendamiento de activos intangibles	\$0.00	\$30,000.00	\$30,000.00	\$14,000.00	\$16,000.00	\$0.00	\$14,000.00	\$16,000.00	\$16,000.00	\$0.00
Derechos de autor, patentes, regalías y otros	\$0.00	\$30,000.00	\$30,000.00	\$14,000.00	\$16,000.00	\$0.00	\$14,000.00	\$16,000.00	\$16,000.00	\$0.00
Otros arrendamientos	\$214,242.00	-\$214,242.00	\$0.00	\$0.00	\$0.00	\$0.00	\$0.00	\$0.00	\$0.00	\$0.00
Otros arrendamientos	\$214,242.00	-\$214,242.00	\$0.00	\$0.00	\$0.00	\$0.00	\$0.00	\$0.00	\$0.00	\$0.00
<b>3300 SERVICIOS PROFESIONALES, CIENTÍFICOS, TÉCNICO</b>	<b>\$2,682,961.00</b>	<b>-\$718,195.30</b>	<b>\$1,964,765.70</b>	<b>\$1,110,500.00</b>	<b>\$854,265.70</b>	<b>\$0.00</b>	<b>\$1,110,500.00</b>	<b>\$854,265.70</b>	<b>\$854,265.70</b>	<b>\$0.00</b>
Servicios legales, de contabilidad, auditoría y relacionado	\$318,848.00	-\$143,848.00	\$175,000.00	\$175,000.00	\$0.00	\$0.00	\$175,000.00	\$0.00	\$0.00	\$0.00
Servicios relacionados con procedimientos jurisdiccionales	\$0.00	\$110,000.00	\$110,000.00	\$110,000.00	\$0.00	\$0.00	\$110,000.00	\$0.00	\$0.00	\$0.00
Otros Servicios para la operación de programas	\$318,848.00	-\$263,848.00	\$65,000.00	\$65,000.00	\$0.00	\$0.00	\$65,000.00	\$0.00	\$0.00	\$0.00
Servicios de consultoría administrativa, procesos, técnica	\$87,113.00	-\$87,113.00	\$0.00	\$0.00	\$0.00	\$0.00	\$0.00	\$0.00	\$0.00	\$0.00
Servicios relacionados con certificación de procesos	\$87,113.00	-\$87,113.00	\$0.00	\$0.00	\$0.00	\$0.00	\$0.00	\$0.00	\$0.00	\$0.00
Servicios de apoyo administrativo, traducción, fotocopiado	\$40,000.00	\$33,612.70	\$73,612.70	\$0.00	\$73,612.70	\$0.00	\$0.00	\$73,612.70	\$73,612.70	\$0.00
Servicio de impresión de documentos y papelería oficial	\$40,000.00	\$2,525.88	\$42,525.88	\$0.00	\$42,525.88	\$0.00	\$0.00	\$42,525.88	\$42,525.88	\$0.00
Servicios de impresión de material informativo derivado d	\$0.00	\$31,086.82	\$31,086.82	\$0.00	\$31,086.82	\$0.00	\$0.00	\$31,086.82	\$31,086.82	\$0.00
Servicios de vigilancia	\$2,237,000.00	-\$520,847.00	\$1,716,153.00	\$935,500.00	\$780,653.00	\$0.00	\$935,500.00	\$780,653.00	\$780,653.00	\$0.00
Servicios de vigilancia	\$2,237,000.00	-\$520,847.00	\$1,716,153.00	\$935,500.00	\$780,653.00	\$0.00	\$935,500.00	\$780,653.00	\$780,653.00	\$0.00
<b>3400 SERVICIOS FINANCIEROS, BANCARIOS Y COMERCIA</b>	<b>\$231,200.00</b>	<b>-\$230,960.10</b>	<b>\$239.90</b>	<b>\$0.00</b>	<b>\$239.90</b>	<b>\$0.00</b>	<b>\$0.00</b>	<b>\$239.90</b>	<b>\$239.90</b>	<b>\$0.00</b>
Servicios financieros y bancarios	\$1,200.00	-\$960.10	\$239.90	\$0.00	\$239.90	\$0.00	\$0.00	\$239.90	\$239.90	\$0.00
Servicios financieros y bancarios	\$1,200.00	-\$960.10	\$239.90	\$0.00	\$239.90	\$0.00	\$0.00	\$239.90	\$239.90	\$0.00
Seguro de bienes patrimoniales	\$230,000.00	-\$230,000.00	\$0.00	\$0.00	\$0.00	\$0.00	\$0.00	\$0.00	\$0.00	\$0.00
Seguros de bienes patrimoniales	\$230,000.00	-\$230,000.00	\$0.00	\$0.00	\$0.00	\$0.00	\$0.00	\$0.00	\$0.00	\$0.00
<b>3500 SERVICIOS DE INSTALACIÓN, REPARACIÓN, MANTEN</b>	<b>\$3,658,413.00</b>	<b>-\$1,520,649.43</b>	<b>\$2,137,763.57</b>	<b>\$1,335,261.81</b>	<b>\$2,002,501.76</b>	<b>\$0.00</b>	<b>\$1,335,261.81</b>	<b>\$2,002,501.76</b>	<b>\$2,002,501.76</b>	<b>\$0.00</b>
Conservación y mantenimiento menor de inmuebles	\$25,000.00	-\$16,351.04	\$8,648.96	\$0.00	\$8,648.96	\$0.00	\$0.00	\$8,648.96	\$8,648.96	\$0.00
Mantenimiento y conservación menor de inmuebles para	\$25,000.00	-\$16,351.04	\$8,648.96	\$0.00	\$8,648.96	\$0.00	\$0.00	\$8,648.96	\$8,648.96	\$0.00
Instalación, reparación y mantenimiento de equipo de cór	\$0.00	\$9,595.06	\$9,595.06	\$0.00	\$9,595.06	\$0.00	\$0.00	\$9,595.06	\$9,595.06	\$0.00
Instalación, reparación y mantenimiento de equipo de cór	\$0.00	\$9,595.06	\$9,595.06	\$0.00	\$9,595.06	\$0.00	\$0.00	\$9,595.06	\$9,595.06	\$0.00
Instalación, reparación y mantenimiento de equipo e instr	\$0.00	\$37,115.00	\$37,115.00	\$0.00	\$37,115.00	\$0.00	\$0.00	\$37,115.00	\$37,115.00	\$0.00
Instalación, reparación y mantenimiento de equipo e instr	\$0.00	\$37,115.00	\$37,115.00	\$0.00	\$37,115.00	\$0.00	\$0.00	\$37,115.00	\$37,115.00	\$0.00
Reparación y mantenimiento de equipo de transporte	\$0.00	\$11,890.00	\$11,890.00	\$0.00	\$11,890.00	\$0.00	\$0.00	\$11,890.00	\$11,890.00	\$0.00



# Universidad Tecnológica de Huejotzingo PUEBLA

## Estado del Ejercicio del Presupuesto de Egresos por Fuente de Financiamiento Al 30/nov./2023

Utr: CECILIA O  
Rep: rptEstadoPresupuestoEgresos\_FF

Fecha y hora de Impresión | 08/dic./2023 | 05:31 p. m.

Objeto del Gasto	Aprobado	Ampliaciones / (Reducciones)	Presupuesto Vigente	Comprometido	Presupuesto Disponible para Comprometer	Devengado	Comprometido o No Devengado	Presupuesto Sin Devengar	Ejercido	Pagado	Cuentas por Pagar	
											Deuda	Deuda
3551 Mantenimiento y conservación de vehículos terrestres, aé	\$0.00	\$11,890.00	\$11,890.00	\$11,890.00	\$0.00	\$11,890.00	\$0.00	\$0.00	\$11,890.00	\$11,890.00	\$0.00	\$0.00
3580 Servicios de limpieza y manejo de desechos	\$2,352,000.00	-\$1,075,120.95	\$1,276,879.05	\$1,165,501.24	\$111,377.81	\$1,165,501.24	\$0.00	\$111,377.81	\$1,165,501.24	\$1,165,501.24	\$0.00	\$0.00
3581 Servicios de limpieza y manejo de desechos	\$2,352,000.00	-\$1,075,120.95	\$1,276,879.05	\$1,165,501.24	\$111,377.81	\$1,165,501.24	\$0.00	\$111,377.81	\$1,165,501.24	\$1,165,501.24	\$0.00	\$0.00
3590 Servicios de jardinería y fumigación	\$1,281,413.00	-\$487,777.50	\$793,635.50	\$769,751.50	\$23,884.00	\$769,751.50	\$0.00	\$23,884.00	\$769,751.50	\$769,751.50	\$0.00	\$0.00
3591 Servicios de jardinería y fumigación	\$1,281,413.00	-\$487,777.50	\$793,635.50	\$769,751.50	\$23,884.00	\$769,751.50	\$0.00	\$23,884.00	\$769,751.50	\$769,751.50	\$0.00	\$0.00
<b>3600 SERVICIOS DE COMUNICACIÓN SOCIAL Y PUBLICIDAD</b>	<b>\$145,000.00</b>	<b>-\$97,321.56</b>	<b>\$47,678.44</b>	<b>\$47,678.44</b>	<b>\$0.00</b>	<b>\$47,678.44</b>	<b>\$0.00</b>	<b>\$0.00</b>	<b>\$47,678.44</b>	<b>\$47,678.44</b>	<b>\$0.00</b>	<b>\$0.00</b>
3620 Difusión por radio, televisión y otros medios de mensajes	\$145,000.00	-\$97,321.56	\$47,678.44	\$47,678.44	\$0.00	\$47,678.44	\$0.00	\$0.00	\$47,678.44	\$47,678.44	\$0.00	\$0.00
3621 Difusión por radio, televisión y otros medios de mensajes	\$145,000.00	-\$97,321.56	\$47,678.44	\$47,678.44	\$0.00	\$47,678.44	\$0.00	\$0.00	\$47,678.44	\$47,678.44	\$0.00	\$0.00
<b>3700 SERVICIOS DE TRASLADOS Y VIÁTICOS</b>	<b>\$0.00</b>	<b>\$800.00</b>	<b>\$800.00</b>	<b>\$800.00</b>	<b>\$0.00</b>	<b>\$800.00</b>	<b>\$0.00</b>	<b>\$0.00</b>	<b>\$800.00</b>	<b>\$800.00</b>	<b>\$0.00</b>	<b>\$0.00</b>
3790 Otros servicios de traslado y hospedaje	\$0.00	\$800.00	\$800.00	\$800.00	\$0.00	\$800.00	\$0.00	\$0.00	\$800.00	\$800.00	\$0.00	\$0.00
3791 Otros servicios de traslado y hospedaje	\$0.00	\$800.00	\$800.00	\$800.00	\$0.00	\$800.00	\$0.00	\$0.00	\$800.00	\$800.00	\$0.00	\$0.00
<b>3800 SERVICIOS OFICIALES</b>	<b>\$0.00</b>	<b>\$715,640.10</b>	<b>\$715,640.10</b>	<b>\$541,907.29</b>	<b>\$173,732.81</b>	<b>\$541,907.29</b>	<b>\$0.00</b>	<b>\$173,732.81</b>	<b>\$541,907.29</b>	<b>\$541,907.29</b>	<b>\$0.00</b>	<b>\$0.00</b>
3820 Gastos de orden social y cultural	\$0.00	\$714,855.10	\$714,855.10	\$541,122.29	\$173,732.81	\$541,122.29	\$0.00	\$173,732.81	\$541,122.29	\$541,122.29	\$0.00	\$0.00
3821 Gastos de orden social	\$0.00	\$714,855.10	\$714,855.10	\$541,122.29	\$173,732.81	\$541,122.29	\$0.00	\$173,732.81	\$541,122.29	\$541,122.29	\$0.00	\$0.00
3850 Gastos de representación	\$0.00	\$785.00	\$785.00	\$785.00	\$0.00	\$785.00	\$0.00	\$0.00	\$785.00	\$785.00	\$0.00	\$0.00
3851 Gastos de representación	\$0.00	\$785.00	\$785.00	\$785.00	\$0.00	\$785.00	\$0.00	\$0.00	\$785.00	\$785.00	\$0.00	\$0.00
<b>3900 OTROS SERVICIOS GENERALES</b>	<b>\$2,633,894.00</b>	<b>\$917,580.43</b>	<b>\$3,551,474.43</b>	<b>\$2,024,471.99</b>	<b>\$1,527,002.44</b>	<b>\$2,024,471.99</b>	<b>\$0.00</b>	<b>\$1,527,002.44</b>	<b>\$1,768,898.99</b>	<b>\$1,768,898.99</b>	<b>\$255,573.00</b>	<b>\$0.00</b>
3920 Impuestos y derechos	\$1,555,630.00	-\$439,879.81	\$1,115,750.19	\$1,115,750.19	\$0.00	\$1,115,750.19	\$0.00	\$0.00	\$1,115,750.19	\$1,115,750.19	\$0.00	\$0.00
3921 Otros impuestos y derechos	\$1,555,630.00	-\$439,879.81	\$1,115,750.19	\$1,115,750.19	\$0.00	\$1,115,750.19	\$0.00	\$0.00	\$1,115,750.19	\$1,115,750.19	\$0.00	\$0.00
3980 Impuesto sobre nóminas y otros que se deriven de una re	\$1,078,264.00	\$1,188,100.24	\$2,266,364.24	\$908,721.80	\$1,357,642.44	\$908,721.80	\$0.00	\$1,357,642.44	\$653,148.80	\$653,148.80	\$255,573.00	\$0.00
3981 Impuesto sobre nóminas y otros que se deriven de una re	\$1,078,264.00	\$1,188,100.24	\$2,266,364.24	\$908,721.80	\$1,357,642.44	\$908,721.80	\$0.00	\$1,357,642.44	\$653,148.80	\$653,148.80	\$255,573.00	\$0.00
3990 Otros servicios generales	\$0.00	\$169,360.00	\$169,360.00	\$0.00	\$169,360.00	\$0.00	\$0.00	\$169,360.00	\$0.00	\$0.00	\$0.00	\$0.00
3993 Otros servicios generales	\$0.00	\$169,360.00	\$169,360.00	\$0.00	\$169,360.00	\$0.00	\$0.00	\$169,360.00	\$0.00	\$0.00	\$0.00	\$0.00
<b>4000 TRANSFERENCIAS, ASIGNACIONES, SUBSIDIO</b>	<b>\$326,135.00</b>	<b>-\$127,293.03</b>	<b>\$198,841.97</b>	<b>\$198,841.97</b>	<b>\$0.00</b>	<b>\$198,841.97</b>	<b>\$0.00</b>	<b>\$0.00</b>	<b>\$198,841.97</b>	<b>\$198,841.97</b>	<b>\$0.00</b>	<b>\$0.00</b>
<b>4400 AYUDAS SOCIALES</b>	<b>\$326,135.00</b>	<b>-\$127,293.03</b>	<b>\$198,841.97</b>	<b>\$198,841.97</b>	<b>\$0.00</b>	<b>\$198,841.97</b>	<b>\$0.00</b>	<b>\$0.00</b>	<b>\$198,841.97</b>	<b>\$198,841.97</b>	<b>\$0.00</b>	<b>\$0.00</b>
4410 Ayudas sociales a personas	\$278,235.00	-\$79,393.03	\$198,841.97	\$198,841.97	\$0.00	\$198,841.97	\$0.00	\$0.00	\$198,841.97	\$198,841.97	\$0.00	\$0.00
4417 Ayudas en materia de formación educativa y cultural	\$278,235.00	-\$79,393.03	\$198,841.97	\$198,841.97	\$0.00	\$198,841.97	\$0.00	\$0.00	\$198,841.97	\$198,841.97	\$0.00	\$0.00
4440 Ayudas sociales a actividades científicas o académicas	\$47,900.00	-\$47,900.00	\$0.00	\$0.00	\$0.00	\$0.00	\$0.00	\$0.00	\$0.00	\$0.00	\$0.00	\$0.00
4441 Apoyos a actividades académicas o científicas, al desarr	\$47,900.00	-\$47,900.00	\$0.00	\$0.00	\$0.00	\$0.00	\$0.00	\$0.00	\$0.00	\$0.00	\$0.00	\$0.00
<b>5000 BIENES MUEBLES, INMUEBLES E INTANGIBLE</b>	<b>\$0.00</b>	<b>\$200,000.00</b>	<b>\$200,000.00</b>	<b>\$0.00</b>	<b>\$200,000.00</b>	<b>\$0.00</b>	<b>\$0.00</b>	<b>\$200,000.00</b>	<b>\$0.00</b>	<b>\$0.00</b>	<b>\$0.00</b>	<b>\$0.00</b>
<b>5100 MOBILIARIO Y EQUIPO DE ADMINISTRACIÓN</b>	<b>\$0.00</b>	<b>\$150,000.00</b>	<b>\$150,000.00</b>	<b>\$0.00</b>	<b>\$150,000.00</b>	<b>\$0.00</b>	<b>\$0.00</b>	<b>\$150,000.00</b>	<b>\$0.00</b>	<b>\$0.00</b>	<b>\$0.00</b>	<b>\$0.00</b>





# Universidad Tecnológica de Huejotzingo PUEBLA

## Estado del Ejercicio del Presupuesto de Egresos por Fuente de Financiamiento Al 30/nov./2023

Usr: CECILIA O  
Rep: rptEstadoPresupuestoEgresos\_FF

Fecha y hora de Impresión: 08/dic/2023 05:31 p. m.

Objeto del Gasto	Unidad Administrativa	Aprobado	Ampliaciones / (Reducciones)	Presupuesto Vigente	Presupuesto Disponible para Comprometer		Comprometido o No Devengado	Presupuesto Sin Devengar	Ejercido	Pagado	Cuentas por Pagar Deuda
					Comprometido	Disponibles para Comprometer					
5190	Otros mobiliarios y equipos de administración	\$0.00	\$150,000.00	\$150,000.00	\$0.00	\$150,000.00	\$0.00	\$150,000.00	\$0.00	\$0.00	\$0.00
5191	Otros mobiliarios y equipos de administración	\$0.00	\$150,000.00	\$150,000.00	\$0.00	\$150,000.00	\$0.00	\$150,000.00	\$0.00	\$0.00	\$0.00
5600	MAQUINARIA, OTROS EQUIPOS Y HERRAMIENTAS	\$0.00	\$50,000.00	\$50,000.00	\$0.00	\$50,000.00	\$0.00	\$50,000.00	\$0.00	\$0.00	\$0.00
5670	Herramientas y máquinas-herramienta	\$0.00	\$50,000.00	\$50,000.00	\$0.00	\$50,000.00	\$0.00	\$50,000.00	\$0.00	\$0.00	\$0.00
5672	Relaciones y accesorios mayores	\$0.00	\$50,000.00	\$50,000.00	\$0.00	\$50,000.00	\$0.00	\$50,000.00	\$0.00	\$0.00	\$0.00
<b>CAPTACION DE DERECHOS 2023</b>		\$11,788,399.00	\$855,215.06	\$12,643,614.06	\$8,332,978.72	\$4,310,635.36	\$0.00	\$4,310,635.36	\$8,077,405.72	\$8,077,405.72	\$255,373.00
<b>05 ECONOMÍAS DE INGRESOS PROPIOS 2022</b>		\$482,862.48	-\$262,786.67	\$220,075.81	\$106,404.24	\$113,691.57	\$0.00	\$113,691.57	\$106,404.24	\$106,404.24	\$0.00
3200	SERVICIOS GENERALES	\$0.00	\$17,400.00	\$17,400.00	\$0.00	\$17,400.00	\$0.00	\$17,400.00	\$0.00	\$0.00	\$0.00
3270	Arrendamiento de activos intangibles	\$0.00	\$17,400.00	\$17,400.00	\$0.00	\$17,400.00	\$0.00	\$17,400.00	\$0.00	\$0.00	\$0.00
3271	Derechos de autor, patentes, regalías y otros	\$0.00	\$17,400.00	\$17,400.00	\$0.00	\$17,400.00	\$0.00	\$17,400.00	\$0.00	\$0.00	\$0.00
3300	SERVICIOS PROFESIONALES, CIENTÍFICOS, TECNICO	\$0.00	\$192,260.10	\$192,260.10	\$95,980.14	\$96,279.96	\$0.00	\$96,279.96	\$95,980.14	\$95,980.14	\$0.00
3340	Servicios de capacitación	\$0.00	\$192,260.10	\$192,260.10	\$95,980.14	\$96,279.96	\$0.00	\$96,279.96	\$95,980.14	\$95,980.14	\$0.00
3342	Capacitación especializada	\$0.00	\$192,260.10	\$192,260.10	\$95,980.14	\$96,279.96	\$0.00	\$96,279.96	\$95,980.14	\$95,980.14	\$0.00
3400	SERVICIOS FINANCIEROS, BANCARIOS Y COMERCIA	\$0.00	\$1,570.95	\$1,570.95	\$1,559.34	\$11.61	\$0.00	\$11.61	\$1,559.34	\$1,559.34	\$0.00
3410	Servicios financieros y bancos	\$0.00	\$1,570.95	\$1,570.95	\$1,559.34	\$11.61	\$0.00	\$11.61	\$1,559.34	\$1,559.34	\$0.00
3411	Servicios financieros y bancos	\$0.00	\$1,570.95	\$1,570.95	\$1,559.34	\$11.61	\$0.00	\$11.61	\$1,559.34	\$1,559.34	\$0.00
3900	OTROS SERVICIOS GENERALES	\$482,862.48	-\$473,987.72	\$8,864.76	\$8,864.76	\$0.00	\$0.00	\$0.00	\$8,864.76	\$8,864.76	\$0.00
3920	Impuestos y derechos	\$0.00	\$8,864.76	\$8,864.76	\$8,864.76	\$0.00	\$0.00	\$0.00	\$8,864.76	\$8,864.76	\$0.00
3921	Otros impuestos y derechos	\$0.00	\$8,864.76	\$8,864.76	\$8,864.76	\$0.00	\$0.00	\$0.00	\$8,864.76	\$8,864.76	\$0.00
3990	Otros servicios generales	\$482,862.48	-\$482,862.48	\$0.00	\$0.00	\$0.00	\$0.00	\$0.00	\$0.00	\$0.00	\$0.00
3993	Otros servicios generales	\$482,862.48	-\$482,862.48	\$0.00	\$0.00	\$0.00	\$0.00	\$0.00	\$0.00	\$0.00	\$0.00
5000	BIENES MUEBLES, INMUEBLES E INTANGIBLE	\$0.00	\$262,803.24	\$262,803.24	\$0.00	\$262,803.24	\$0.00	\$262,803.24	\$0.00	\$0.00	\$0.00
5100	MOBILIARIO Y EQUIPO DE ADMINISTRACIÓN	\$0.00	\$75,914.46	\$75,914.46	\$0.00	\$75,914.46	\$0.00	\$75,914.46	\$0.00	\$0.00	\$0.00
5150	Equipo de cómputo y de tecnologías de la información	\$0.00	\$75,914.46	\$75,914.46	\$0.00	\$75,914.46	\$0.00	\$75,914.46	\$0.00	\$0.00	\$0.00
5151	Equipo de cómputo y de tecnología de la información	\$0.00	\$75,914.46	\$75,914.46	\$0.00	\$75,914.46	\$0.00	\$75,914.46	\$0.00	\$0.00	\$0.00
5200	MOBILIARIO Y EQUIPO EDUCACIONAL Y RECREATIVO	\$0.00	\$186,888.78	\$186,888.78	\$0.00	\$186,888.78	\$0.00	\$186,888.78	\$0.00	\$0.00	\$0.00
5210	Equipos y aparatos audiovisuales	\$0.00	\$186,888.78	\$186,888.78	\$0.00	\$186,888.78	\$0.00	\$186,888.78	\$0.00	\$0.00	\$0.00
5211	Equipos y aparatos audiovisuales	\$0.00	\$186,888.78	\$186,888.78	\$0.00	\$186,888.78	\$0.00	\$186,888.78	\$0.00	\$0.00	\$0.00
<b>ECONOMÍAS DE INGRESOS PROPIOS</b>		\$482,862.48	-\$262,786.67	\$220,075.81	\$106,404.24	\$113,691.57	\$0.00	\$113,691.57	\$106,404.24	\$106,404.24	\$0.00



**Universidad Tecnológica de Huejotzingo  
PUEBLA**

**Estado del Ejercicio del Presupuesto de Egresos por Fuente de Financiamiento Al 30/nov./2023**

Usr: CECILIAO  
Rep: rptEstadoPresupuestoEgresos\_FF

Fecha y hora de Impresión: 08/dic./2023 05:31 p. m.

Objeto del Gasto	Unidad Administrativa	Ampliaciones / Reducciones	Presupuesto Vigente	Comprometido	Presupuesto Disponible para Comprometer	Devengado	Comprometido o No Devengado	Presupuesto Sin Devengar	Ejercido	Pagado	Cuentas por Pagar	
											Deuda	Deuda
<b>06</b>	<b>ECONOMÍAS DE INGRESOS PROPIOS 2021</b>											
3000	SERVICIOS GENERALES	\$1,159.97	\$0.15	\$1,160.12	\$0.00	\$1,160.12	\$0.00	\$0.00	\$1,160.12	\$1,160.12	\$0.00	\$0.00
3300	SERVICIOS PROFESIONALES, CIENTÍFICOS, TÉCNICO	\$1,010.00	-\$1,010.00	\$0.00	\$0.00	\$0.00	\$0.00	\$0.00	\$0.00	\$0.00	\$0.00	\$0.00
3340	Servicios de capacitación	\$1,010.00	-\$1,010.00	\$0.00	\$0.00	\$0.00	\$0.00	\$0.00	\$0.00	\$0.00	\$0.00	\$0.00
3342	Capacitación especializada	\$1,010.00	-\$1,010.00	\$0.00	\$0.00	\$0.00	\$0.00	\$0.00	\$0.00	\$0.00	\$0.00	\$0.00
3400	SERVICIOS FINANCIEROS, BANCARIOS Y COMERCIA	\$140.41	-\$140.34	\$0.07	\$0.00	\$0.07	\$0.00	\$0.00	\$0.07	\$0.07	\$0.00	\$0.00
3410	Servicios financieros y bancarios	\$140.41	-\$140.34	\$0.07	\$0.00	\$0.07	\$0.00	\$0.00	\$0.07	\$0.07	\$0.00	\$0.00
3411	Servicios financieros y bancarios	\$140.41	-\$140.34	\$0.07	\$0.00	\$0.07	\$0.00	\$0.00	\$0.07	\$0.07	\$0.00	\$0.00
3900	OTROS SERVICIOS GENERALES	\$9.56	\$1,150.49	\$1,160.05	\$0.00	\$1,160.05	\$0.00	\$0.00	\$1,160.05	\$1,160.05	\$0.00	\$0.00
3920	Impuestos y derechos	\$9.56	\$1,150.49	\$1,160.05	\$0.00	\$1,160.05	\$0.00	\$0.00	\$1,160.05	\$1,160.05	\$0.00	\$0.00
3921	Otros impuestos y derechos	\$9.56	\$1,150.49	\$1,160.05	\$0.00	\$1,160.05	\$0.00	\$0.00	\$1,160.05	\$1,160.05	\$0.00	\$0.00
	<b>ECONOMÍAS DE INGRESOS PROPIOS</b>	<b>\$1,159.97</b>	<b>\$0.15</b>	<b>\$1,160.12</b>	<b>\$0.00</b>	<b>\$1,160.12</b>	<b>\$0.00</b>	<b>\$0.00</b>	<b>\$1,160.12</b>	<b>\$1,160.12</b>	<b>\$0.00</b>	<b>\$0.00</b>
<b>07</b>	<b>REMANENTES DE CAPTACIÓN DE DERECHOS 2022</b>											
3000	SERVICIOS GENERALES	\$0.00	\$65,446.89	\$65,446.89	\$0.00	\$65,446.89	\$0.00	\$0.00	\$65,446.89	\$65,446.89	\$0.00	\$0.00
3400	SERVICIOS FINANCIEROS, BANCARIOS Y COMERCIA	\$0.00	\$1.89	\$1.89	\$0.00	\$1.89	\$0.00	\$0.00	\$1.89	\$1.89	\$0.00	\$0.00
3410	Servicios financieros y bancarios	\$0.00	\$1.89	\$1.89	\$0.00	\$1.89	\$0.00	\$0.00	\$1.89	\$1.89	\$0.00	\$0.00
3411	Servicios financieros y bancarios	\$0.00	\$1.89	\$1.89	\$0.00	\$1.89	\$0.00	\$0.00	\$1.89	\$1.89	\$0.00	\$0.00
3900	OTROS SERVICIOS GENERALES	\$0.00	\$65,445.00	\$65,445.00	\$0.00	\$65,445.00	\$0.00	\$0.00	\$65,445.00	\$65,445.00	\$0.00	\$0.00
3920	Impuestos y derechos	\$0.00	\$65,445.00	\$65,445.00	\$0.00	\$65,445.00	\$0.00	\$0.00	\$65,445.00	\$65,445.00	\$0.00	\$0.00
3921	Otros impuestos y derechos	\$0.00	\$65,445.00	\$65,445.00	\$0.00	\$65,445.00	\$0.00	\$0.00	\$65,445.00	\$65,445.00	\$0.00	\$0.00
	<b>REMANENTES DE CAPTACIÓN DE DE</b>	<b>\$0.00</b>	<b>\$65,446.89</b>	<b>\$65,446.89</b>	<b>\$0.00</b>	<b>\$65,446.89</b>	<b>\$0.00</b>	<b>\$0.00</b>	<b>\$65,446.89</b>	<b>\$65,446.89</b>	<b>\$0.00</b>	<b>\$0.00</b>
<b>08</b>	<b>PRODEP 2023</b>											
2000	MATERIALES Y SUMINISTROS	\$0.00	\$7,000.00	\$7,000.00	\$0.00	\$7,000.00	\$0.00	\$0.00	\$7,000.00	\$7,000.00	\$0.00	\$0.00
2100	MATERIALES DE ADMINISTRACIÓN, EMISIÓN DE DOC	\$0.00	\$1,000.00	\$1,000.00	\$0.00	\$1,000.00	\$0.00	\$0.00	\$1,000.00	\$1,000.00	\$0.00	\$0.00
2150	Material impreso e información digital	\$0.00	\$1,000.00	\$1,000.00	\$0.00	\$1,000.00	\$0.00	\$0.00	\$1,000.00	\$1,000.00	\$0.00	\$0.00
2151	Material impreso e información digital	\$0.00	\$1,000.00	\$1,000.00	\$0.00	\$1,000.00	\$0.00	\$0.00	\$1,000.00	\$1,000.00	\$0.00	\$0.00
2900	HERRAMIENTAS, REFACCIONES Y ACCESORIOS MEN	\$0.00	\$6,000.00	\$6,000.00	\$0.00	\$6,000.00	\$0.00	\$0.00	\$6,000.00	\$6,000.00	\$0.00	\$0.00
2940	Refacciones y accesorios menores de equipo de cómput	\$0.00	\$6,000.00	\$6,000.00	\$0.00	\$6,000.00	\$0.00	\$0.00	\$6,000.00	\$6,000.00	\$0.00	\$0.00





Usr: CECILIAO  
Rep: rptEstadoPresupuestoEgresos\_FF

# Universidad Tecnológica de Huejotzingo PUEBLA

## Estado del Ejercicio del Presupuesto de Egresos por Fuente de Financiamiento Al 30/nov./2023

Fecha y hora de Impresión | 08/dic./2023  
05:31 p. m.

### Unidad Administrativa

### Objeto del Gasto

2941	Refacciones y accesorios menores para equipo de cómputo	Aprobado	Ampliaciones / (Reducciones)	Presupuesto Vigente	Presupuesto Disponible para Comprometer	Comprometido o No Devengado	Devengado	Presupuesto Sin Devengar	Ejercido	Pagado	Cuentas por Pagar Deuda
5000	<b>BIENES MUEBLES, INMUEBLES E INTANGIBLE</b>	\$0.00	\$6,000.00	\$6,000.00	\$0.00	\$0.00	\$6,000.00	\$0.00	\$6,000.00	\$6,000.00	\$0.00
5100	<b>MOBILIARIO Y EQUIPO DE ADMINISTRACIÓN</b>	\$0.00	\$33,000.00	\$33,000.00	\$0.00	\$0.00	\$33,000.00	\$0.00	\$33,000.00	\$33,000.00	\$0.00
5150	Equipo de cómputo y de tecnologías de la información	\$0.00	\$33,000.00	\$33,000.00	\$0.00	\$0.00	\$33,000.00	\$0.00	\$33,000.00	\$33,000.00	\$0.00
5151	Equipo de cómputo y de tecnología de la información	\$0.00	\$33,000.00	\$33,000.00	\$0.00	\$0.00	\$33,000.00	\$0.00	\$33,000.00	\$33,000.00	\$0.00
<b>PRODEP 2023</b>		\$0.00	\$40,000.00	\$40,000.00	\$0.00	\$0.00	\$40,000.00	\$0.00	\$40,000.00	\$40,000.00	\$0.00

### Total Final

\$118,018,517.45	\$7,779,083.97	\$125,797,601.42	\$398,515,769.09	\$26,681,932.33	\$398,515,769.09	\$0.00	\$26,681,932.33	\$97,513,490.05	\$97,513,490.05	\$97,513,490.05	\$902,279.04
------------------	----------------	------------------	------------------	-----------------	------------------	--------	-----------------	-----------------	-----------------	-----------------	--------------

MTRA. ITZEL ROSALIA PIMENTA HERNANDEZ  
RECTORA

MTRA. LUCIA STEPHANIE SILVA HERNANDEZ  
DEPTO. DE RECURSOS FINANCIEROS Y CONTABILIDAD

C.P. KYLIA ESTEFANIA POLO HERRERA  
DEPTO. PROGRAMACIÓN Y PRESUPUESTO

MITRO-ABRAHAM RUIZ MONTES  
DIRECCIÓN DE ADMINISTRACIÓN Y FINANZAS

LIC. DAVID RUIZ TERRONES  
SUBDIRECCIÓN DE SERV. ADMINISTRATIVOS

# Universidad Tecnológica de Huejotzingo PUEBLA

## Estado del Ejercicio del Presupuesto de Egresos por Capítulo del Gasto Al 30/nov./2023



Utr: CECILIA O.  
Rep: rptEstadoPresupuestoEgresos

Fecha y hora de Impresión: 08/dic./2023  
05:32 p. m.

Objeto del Gasto	Aprobado	Ampliaciones / (Reducciones)	Presupuesto Vigente		Presupuesto Disponible para Comprometer		Devengado	Comprometido No Devengado	Presupuesto Sin Devenegar	Ejercido	Pagado	Cuentas por Pagar Deuda
			Presupuesto Vigente	Comprometido	Disponible para Comprometer	No Devengado						
<b>1000 SERVICIOS PERSONALES</b>	<b>\$95,591,613.00</b>	<b>\$891,015.87</b>	<b>\$96,482,628.87</b>	<b>\$83,281,754.43</b>	<b>\$13,200,874.24</b>	<b>\$83,281,754.43</b>	<b>\$0.00</b>	<b>\$13,200,874.24</b>	<b>\$82,635,048.39</b>	<b>\$646,706.04</b>	<b>\$0.00</b>	
<b>1100 REMUNERACIONES AL PERSONAL DE CARÁCTER PE</b>	<b>\$45,639,391.43</b>	<b>\$3,530,615.92</b>	<b>\$49,170,007.35</b>	<b>\$40,551,058.78</b>	<b>\$8,618,948.57</b>	<b>\$40,551,058.78</b>	<b>\$0.00</b>	<b>\$8,618,948.57</b>	<b>\$40,551,058.78</b>	<b>\$0.00</b>	<b>\$40,551,058.78</b>	<b>\$0.00</b>
1130 Sueldos base al personal permanente	\$45,639,391.43	\$3,530,615.92	\$49,170,007.35	\$40,551,058.78	\$8,618,948.57	\$40,551,058.78	\$0.00	\$8,618,948.57	\$40,551,058.78	\$0.00	\$40,551,058.78	\$0.00
1132 Sueldo base al personal de confianza	\$45,639,391.43	\$3,530,615.92	\$49,170,007.35	\$40,551,058.78	\$8,618,948.57	\$40,551,058.78	\$0.00	\$8,618,948.57	\$40,551,058.78	\$0.00	\$40,551,058.78	\$0.00
<b>1200 REMUNERACIONES AL PERSONAL DE CARÁCTER TR</b>	<b>\$18,049,238.83</b>	<b>-\$997,406.32</b>	<b>\$17,051,832.51</b>	<b>\$17,051,832.51</b>	<b>\$0.00</b>	<b>\$17,051,832.51</b>	<b>\$0.00</b>	<b>\$0.00</b>	<b>\$17,051,832.51</b>	<b>\$0.00</b>	<b>\$17,051,832.51</b>	<b>\$0.00</b>
1220 Sueldos base al personal eventual	\$18,049,238.83	-\$997,406.32	\$17,051,832.51	\$17,051,832.51	\$0.00	\$17,051,832.51	\$0.00	\$0.00	\$17,051,832.51	\$0.00	\$17,051,832.51	\$0.00
1221 Sueldos base al personal eventual	\$18,049,238.83	-\$997,406.32	\$17,051,832.51	\$17,051,832.51	\$0.00	\$17,051,832.51	\$0.00	\$0.00	\$17,051,832.51	\$0.00	\$17,051,832.51	\$0.00
<b>1300 REMUNERACIONES ADICIONALES Y ESPECIALES</b>	<b>\$10,407,066.13</b>	<b>-\$3,089,098.87</b>	<b>\$7,317,967.26</b>	<b>\$5,345,427.11</b>	<b>\$1,972,540.15</b>	<b>\$5,345,427.11</b>	<b>\$0.00</b>	<b>\$1,972,540.15</b>	<b>\$5,345,427.11</b>	<b>\$0.00</b>	<b>\$5,345,427.11</b>	<b>\$0.00</b>
1320 Primas de vacaciones, dominical y gratificación de fin de	\$10,407,066.13	-\$3,089,098.87	\$7,317,967.26	\$5,345,427.11	\$1,972,540.15	\$5,345,427.11	\$0.00	\$1,972,540.15	\$5,345,427.11	\$0.00	\$5,345,427.11	\$0.00
1321 Primas de vacaciones y dominical	\$3,511,138.13	-\$686,187.05	\$2,844,951.08	\$1,779,537.48	\$1,065,413.60	\$1,779,537.48	\$0.00	\$1,065,413.60	\$1,779,537.48	\$0.00	\$1,779,537.48	\$0.00
1322 Aguinaldo o gratificación de fin de año	\$6,895,928.00	-\$2,422,911.82	\$4,473,016.18	\$3,565,889.63	\$907,126.55	\$3,565,889.63	\$0.00	\$907,126.55	\$3,565,889.63	\$0.00	\$3,565,889.63	\$0.00
<b>1400 SEGURIDAD SOCIAL</b>	<b>\$16,223,875.60</b>	<b>-\$719,896.45</b>	<b>\$15,503,979.15</b>	<b>\$15,123,952.39</b>	<b>\$380,026.76</b>	<b>\$15,123,952.39</b>	<b>\$0.00</b>	<b>\$380,026.76</b>	<b>\$15,483,303.47</b>	<b>\$640,648.92</b>	<b>\$640,648.92</b>	<b>\$0.00</b>
1410 Aportaciones de seguridad social	\$14,928,057.50	-\$710,802.61	\$14,217,254.89	\$14,209,618.06	\$7,836.83	\$14,209,618.06	\$0.00	\$7,836.83	\$13,568,969.14	\$13,568,969.14	\$640,648.92	\$0.00
1411 Aportaciones al Instituto de Seguridad y Servicios Sociales	\$14,928,057.50	-\$710,802.61	\$14,217,254.89	\$14,209,618.06	\$7,836.83	\$14,209,618.06	\$0.00	\$7,836.83	\$13,568,969.14	\$13,568,969.14	\$640,648.92	\$0.00
1430 Aportaciones al sistema para el retiro	\$1,295,818.10	-\$9,293.84	\$1,286,524.26	\$914,334.33	\$372,189.93	\$914,334.33	\$0.00	\$372,189.93	\$914,334.33	\$0.00	\$914,334.33	\$0.00
1431 Aportaciones al sistema de ahorro para el retiro	\$1,295,818.10	-\$9,293.84	\$1,286,524.26	\$914,334.33	\$372,189.93	\$914,334.33	\$0.00	\$372,189.93	\$914,334.33	\$0.00	\$914,334.33	\$0.00
<b>1500 OTRAS PRESTACIONES SOCIALES Y ECONÓMICAS</b>	<b>\$5,272,041.01</b>	<b>\$2,166,801.39</b>	<b>\$7,438,842.40</b>	<b>\$5,209,483.64</b>	<b>\$2,229,358.76</b>	<b>\$5,209,483.64</b>	<b>\$0.00</b>	<b>\$2,229,358.76</b>	<b>\$5,203,426.52</b>	<b>\$6,057.12</b>	<b>\$6,057.12</b>	<b>\$0.00</b>
1530 Prestaciones y haberes de retiro	\$42,000.00	\$67,419.79	\$109,419.79	\$129,419.79	\$0.00	\$129,419.79	\$0.00	\$0.00	\$123,362.67	\$6,057.12	\$6,057.12	\$0.00
1531 Prestación de retiro	\$42,000.00	\$67,419.79	\$109,419.79	\$129,419.79	\$0.00	\$129,419.79	\$0.00	\$0.00	\$123,362.67	\$6,057.12	\$6,057.12	\$0.00
1540 Prestaciones contractuales	\$5,230,041.01	\$2,079,381.60	\$7,309,422.61	\$5,080,063.85	\$2,229,358.76	\$5,080,063.85	\$0.00	\$2,229,358.76	\$5,080,063.85	\$0.00	\$5,080,063.85	\$0.00
1541 Previsión social múltiple para personal de educación y sa	\$5,230,041.01	-\$5,230,041.01	\$0.00	\$0.00	\$0.00	\$0.00	\$0.00	\$0.00	\$0.00	\$0.00	\$0.00	\$0.00
1543 Prestaciones establecidas por condiciones generales de l	\$0.00	\$7,309,422.61	\$7,309,422.61	\$5,080,063.85	\$2,229,358.76	\$5,080,063.85	\$0.00	\$2,229,358.76	\$5,080,063.85	\$0.00	\$5,080,063.85	\$0.00
<b>2000 MATERIALES Y SUMINISTROS</b>	<b>\$2,413,302.00</b>	<b>\$2,771,643.98</b>	<b>\$5,184,945.98</b>	<b>\$2,948,704.69</b>	<b>\$2,236,241.29</b>	<b>\$2,948,704.69</b>	<b>\$0.00</b>	<b>\$2,236,241.29</b>	<b>\$2,948,704.69</b>	<b>\$0.00</b>	<b>\$2,948,704.69</b>	<b>\$0.00</b>
<b>2100 MATERIALES DE ADMINISTRACIÓN, EMISIÓN DE DOC</b>	<b>\$1,192,716.00</b>	<b>\$795,923.73</b>	<b>\$1,988,639.73</b>	<b>\$993,776.16</b>	<b>\$894,863.57</b>	<b>\$993,776.16</b>	<b>\$0.00</b>	<b>\$894,863.57</b>	<b>\$993,776.16</b>	<b>\$0.00</b>	<b>\$993,776.16</b>	<b>\$0.00</b>
2110 Materiales, útiles y equipos menores de oficina	\$441,478.00	\$274,882.79	\$716,360.79	\$295,351.87	\$421,008.92	\$295,351.87	\$0.00	\$421,008.92	\$295,351.87	\$0.00	\$295,351.87	\$0.00
2111 Materiales, útiles y equipos menores de oficina	\$441,478.00	\$274,882.79	\$716,360.79	\$295,351.87	\$421,008.92	\$295,351.87	\$0.00	\$421,008.92	\$295,351.87	\$0.00	\$295,351.87	\$0.00
2140 Materiales, útiles y equipos menores de tecnologías de la	\$11,000.00	\$477,866.70	\$488,866.70	\$224,139.94	\$264,726.76	\$224,139.94	\$0.00	\$264,726.76	\$224,139.94	\$0.00	\$224,139.94	\$0.00
2141 Materiales, útiles y equipos menores de tecnologías de la	\$11,000.00	\$477,866.70	\$488,866.70	\$224,139.94	\$264,726.76	\$224,139.94	\$0.00	\$264,726.76	\$224,139.94	\$0.00	\$224,139.94	\$0.00
2150 Material impreso e información digital	\$250,000.00	-\$126,352.00	\$123,648.00	\$62,828.00	\$60,820.00	\$62,828.00	\$0.00	\$60,820.00	\$62,828.00	\$0.00	\$62,828.00	\$0.00
2151 Material impreso e información digital	\$250,000.00	-\$126,352.00	\$123,648.00	\$62,828.00	\$60,820.00	\$62,828.00	\$0.00	\$60,820.00	\$62,828.00	\$0.00	\$62,828.00	\$0.00
2160 Material de limpieza	\$297,500.00	\$102,727.84	\$400,227.84	\$271,919.95	\$128,307.89	\$271,919.95	\$0.00	\$128,307.89	\$271,919.95	\$0.00	\$271,919.95	\$0.00
2161 Material de limpieza	\$297,500.00	\$102,727.84	\$400,227.84	\$271,919.95	\$128,307.89	\$271,919.95	\$0.00	\$128,307.89	\$271,919.95	\$0.00	\$271,919.95	\$0.00
2170 Materiales y útiles de enseñanza	\$122,738.00	-\$72,738.00	\$50,000.00	\$0.00	\$50,000.00	\$0.00	\$0.00	\$50,000.00	\$0.00	\$0.00	\$0.00	\$0.00
2171 Materiales y útiles de enseñanza	\$122,738.00	-\$72,738.00	\$50,000.00	\$0.00	\$50,000.00	\$0.00	\$0.00	\$50,000.00	\$0.00	\$0.00	\$0.00	\$0.00
2180 Materiales para el registro e identificación de bienes y pei	\$70,000.00	\$139,536.40	\$209,536.40	\$139,536.40	\$70,000.00	\$139,536.40	\$0.00	\$70,000.00	\$139,536.40	\$0.00	\$139,536.40	\$0.00



## Universidad Tecnológica de Huejotzingo PUEBLA

### Estado del Ejercicio del Presupuesto de Egresos por Capítulo del Gasto Al 30/nov./2023

Fecha y hora de impresión: 08/dic./2023  
05:32 p. m.

Objeto del Gasto	Aprobado	Ampliaciones / (Reducciones)	Presupuesto Vigente		Presupuesto Disponible para Comprometer		Devengado	Comprometido No Devengado	Presupuesto Sin Devenegar	Ejercido	Pagado	Cuentas por Pagar/Deuda
			Presupuesto Vigente	Comprometido	Disponible para Comprometer	Devengado						
2181 Registro e identificación de bienes y personas	\$70,000.00	\$139,536.40	\$209,536.40	\$139,536.40	\$70,000.00	\$139,536.40	\$0.00	\$70,000.00	\$139,536.40	\$0.00	\$0.00	\$0.00
<b>2200 ALIMENTOS Y UTENSILIOS</b>	<b>\$165,000.00</b>	<b>\$167,432.65</b>	<b>\$332,432.65</b>	<b>\$262,632.67</b>	<b>\$69,799.98</b>	<b>\$262,632.67</b>	<b>\$0.00</b>	<b>\$69,799.98</b>	<b>\$262,632.67</b>	<b>\$0.00</b>	<b>\$0.00</b>	<b>\$0.00</b>
2210 Productos alimenticios para personas	\$160,000.00	\$147,585.18	\$307,585.18	\$238,235.19	\$69,349.99	\$238,235.19	\$0.00	\$69,349.99	\$238,235.19	\$0.00	\$0.00	\$0.00
2213 Productos alimenticios para el personal en las instalaciones	\$160,000.00	\$147,585.18	\$307,585.18	\$238,235.19	\$69,349.99	\$238,235.19	\$0.00	\$69,349.99	\$238,235.19	\$0.00	\$0.00	\$0.00
2230 Utensilios para el servicio de alimentación	\$5,000.00	\$19,847.47	\$24,847.47	\$24,397.48	\$449.99	\$24,397.48	\$0.00	\$449.99	\$24,397.48	\$0.00	\$0.00	\$0.00
2231 Utensilios para el servicio de alimentación	\$5,000.00	\$19,847.47	\$24,847.47	\$24,397.48	\$449.99	\$24,397.48	\$0.00	\$449.99	\$24,397.48	\$0.00	\$0.00	\$0.00
<b>2300 MATERIAS PRIMAS Y MATERIALES DE PRODUCCIÓN</b>	<b>\$0.00</b>	<b>\$3,135.50</b>	<b>\$3,135.50</b>	<b>\$3,135.50</b>	<b>\$0.00</b>	<b>\$3,135.50</b>	<b>\$0.00</b>	<b>\$0.00</b>	<b>\$3,135.50</b>	<b>\$0.00</b>	<b>\$0.00</b>	<b>\$0.00</b>
2390 Otros productos adquiridos como materia prima	\$0.00	\$3,135.50	\$3,135.50	\$3,135.50	\$0.00	\$3,135.50	\$0.00	\$0.00	\$3,135.50	\$0.00	\$0.00	\$0.00
2391 Otros productos adquiridos como materia prima	\$0.00	\$3,135.50	\$3,135.50	\$3,135.50	\$0.00	\$3,135.50	\$0.00	\$0.00	\$3,135.50	\$0.00	\$0.00	\$0.00
<b>2400 MATERIALES Y ARTÍCULOS DE CONSTRUCCIÓN Y DE</b>	<b>\$164,569.00</b>	<b>\$453,755.90</b>	<b>\$618,324.90</b>	<b>\$127,130.04</b>	<b>\$491,194.86</b>	<b>\$127,130.04</b>	<b>\$0.00</b>	<b>\$491,194.86</b>	<b>\$127,130.04</b>	<b>\$0.00</b>	<b>\$0.00</b>	<b>\$0.00</b>
2420 Cemento y productos de concreto	\$0.00	\$1,720.00	\$1,720.00	\$1,720.00	\$0.00	\$1,720.00	\$0.00	\$0.00	\$1,720.00	\$0.00	\$0.00	\$0.00
2421 Cemento y productos de concreto	\$0.00	\$1,720.00	\$1,720.00	\$1,720.00	\$0.00	\$1,720.00	\$0.00	\$0.00	\$1,720.00	\$0.00	\$0.00	\$0.00
2440 Madera y productos de madera	\$0.00	\$2,662.20	\$2,662.20	\$2,662.20	\$0.00	\$2,662.20	\$0.00	\$0.00	\$2,662.20	\$0.00	\$0.00	\$0.00
2441 Madera y productos de madera	\$0.00	\$2,662.20	\$2,662.20	\$2,662.20	\$0.00	\$2,662.20	\$0.00	\$0.00	\$2,662.20	\$0.00	\$0.00	\$0.00
2450 Vidrio y productos de vidrio	\$0.00	\$17,147.98	\$17,147.98	\$7,603.98	\$9,544.00	\$7,603.98	\$0.00	\$9,544.00	\$7,603.98	\$0.00	\$0.00	\$0.00
2451 Vidrio y productos de vidrio	\$0.00	\$17,147.98	\$17,147.98	\$7,603.98	\$9,544.00	\$7,603.98	\$0.00	\$9,544.00	\$7,603.98	\$0.00	\$0.00	\$0.00
2460 Material eléctrico y electrónico	\$42,569.00	\$370,037.06	\$412,606.06	\$43,106.05	\$369,500.01	\$43,106.05	\$0.00	\$369,500.01	\$43,106.05	\$0.00	\$0.00	\$0.00
2461 Material eléctrico y electrónico	\$42,569.00	\$370,037.06	\$412,606.06	\$43,106.05	\$369,500.01	\$43,106.05	\$0.00	\$369,500.01	\$43,106.05	\$0.00	\$0.00	\$0.00
2470 Artículos metálicos para la construcción	\$32,000.00	\$102,226.40	\$134,226.40	\$22,075.55	\$112,150.85	\$22,075.55	\$0.00	\$112,150.85	\$22,075.55	\$0.00	\$0.00	\$0.00
2471 Artículos metálicos para la construcción	\$32,000.00	\$102,226.40	\$134,226.40	\$22,075.55	\$112,150.85	\$22,075.55	\$0.00	\$112,150.85	\$22,075.55	\$0.00	\$0.00	\$0.00
2490 Otros materiales y artículos de construcción y reparación	\$90,000.00	-\$40,037.74	\$49,962.26	\$49,962.26	\$0.00	\$49,962.26	\$0.00	\$0.00	\$49,962.26	\$0.00	\$0.00	\$0.00
2491 Otros materiales y artículos de construcción y reparación	\$90,000.00	-\$40,037.74	\$49,962.26	\$49,962.26	\$0.00	\$49,962.26	\$0.00	\$0.00	\$49,962.26	\$0.00	\$0.00	\$0.00
<b>2500 PRODUCTOS QUÍMICOS, FARMACÉUTICOS Y DE LAB.</b>	<b>\$174,030.00</b>	<b>\$182,002.65</b>	<b>\$356,032.65</b>	<b>\$353,526.84</b>	<b>\$2,505.81</b>	<b>\$353,526.84</b>	<b>\$0.00</b>	<b>\$2,505.81</b>	<b>\$353,526.84</b>	<b>\$0.00</b>	<b>\$0.00</b>	<b>\$0.00</b>
2510 Productos químicos básicos	\$0.00	\$27,318.60	\$27,318.60	\$27,318.60	\$0.00	\$27,318.60	\$0.00	\$0.00	\$27,318.60	\$0.00	\$0.00	\$0.00
2511 Productos químicos básicos	\$0.00	\$27,318.60	\$27,318.60	\$27,318.60	\$0.00	\$27,318.60	\$0.00	\$0.00	\$27,318.60	\$0.00	\$0.00	\$0.00
2530 Medicinas y productos farmacéuticos	\$64,000.00	\$128,291.10	\$212,291.10	\$209,785.29	\$2,505.81	\$209,785.29	\$0.00	\$2,505.81	\$209,785.29	\$0.00	\$0.00	\$0.00
2531 Medicinas y productos farmacéuticos	\$64,000.00	\$128,291.10	\$212,291.10	\$209,785.29	\$2,505.81	\$209,785.29	\$0.00	\$2,505.81	\$209,785.29	\$0.00	\$0.00	\$0.00
2540 Materiales, accesorios y suministros médicos	\$53,000.00	\$15,033.75	\$68,033.75	\$68,033.75	\$0.00	\$68,033.75	\$0.00	\$0.00	\$68,033.75	\$0.00	\$0.00	\$0.00
2541 Materiales, accesorios y suministros médicos	\$53,000.00	\$15,033.75	\$68,033.75	\$68,033.75	\$0.00	\$68,033.75	\$0.00	\$0.00	\$68,033.75	\$0.00	\$0.00	\$0.00
2550 Materiales, accesorios y suministros de laboratorio	\$37,030.00	-\$36,079.96	\$950.04	\$950.04	\$0.00	\$950.04	\$0.00	\$0.00	\$950.04	\$0.00	\$0.00	\$0.00
2551 Materiales, accesorios y suministros de laboratorio	\$37,030.00	-\$36,079.96	\$950.04	\$950.04	\$0.00	\$950.04	\$0.00	\$0.00	\$950.04	\$0.00	\$0.00	\$0.00
2560 Fibras sintéticas, hules, plásticos y derivados	\$0.00	\$16,240.18	\$16,240.18	\$16,240.18	\$0.00	\$16,240.18	\$0.00	\$0.00	\$16,240.18	\$0.00	\$0.00	\$0.00
2561 Fibras sintéticas, hules, plásticos y derivados	\$0.00	\$16,240.18	\$16,240.18	\$16,240.18	\$0.00	\$16,240.18	\$0.00	\$0.00	\$16,240.18	\$0.00	\$0.00	\$0.00
2590 Otros productos químicos	\$0.00	\$31,198.98	\$31,198.98	\$31,198.98	\$0.00	\$31,198.98	\$0.00	\$0.00	\$31,198.98	\$0.00	\$0.00	\$0.00
2591 Otros productos químicos	\$0.00	\$31,198.98	\$31,198.98	\$31,198.98	\$0.00	\$31,198.98	\$0.00	\$0.00	\$31,198.98	\$0.00	\$0.00	\$0.00



Ufr: CECILIA O  
Rep: rptEstadoPresupuestoEgresos

## Universidad Tecnológica de Huejotzingo PUEBLA

Estado del Ejercicio del Presupuesto de Egresos por Capítulo del Gasto Al 30/nov./2023

Fecha y hora de Impresión: 08dic./2023  
05:32 p. m.

Objeto del Gasto	Aprobado	Ampliaciones / (Reducciones)	Presupuesto Vigente	Comprometido	Disponibilidad para Comprometer	Devengado	Comprometido No Devengado	Presupuesto Sin Devengar	Ejercido	Pagado	Cuentas por Pagar Deuda
<b>2600 COMBUSTIBLES, LUBRICANTES Y ADITIVOS</b>	<b>\$630,000.00</b>	<b>\$384,791.11</b>	<b>\$994,791.11</b>	<b>\$712,926.68</b>	<b>\$281,864.43</b>	<b>\$712,926.68</b>	<b>\$0.00</b>	<b>\$281,864.43</b>	<b>\$712,926.68</b>	<b>\$712,926.68</b>	<b>\$0.00</b>
2610 Combustibles, lubricantes y aditivos	\$630,000.00	\$384,791.11	\$994,791.11	\$712,926.68	\$281,864.43	\$712,926.68	\$0.00	\$281,864.43	\$712,926.68	\$712,926.68	\$0.00
2612 Combustibles, lubricantes y aditivos para vehículos destir	\$630,000.00	\$384,791.11	\$994,791.11	\$712,926.68	\$281,864.43	\$712,926.68	\$0.00	\$281,864.43	\$712,926.68	\$712,926.68	\$0.00
<b>2700 VESTUARIO, BLANCOS, PRENDAS DE PROTECCIÓN Y</b>	<b>\$0.00</b>	<b>\$135,606.08</b>	<b>\$135,606.08</b>	<b>\$135,606.08</b>	<b>\$0.00</b>	<b>\$135,606.08</b>	<b>\$0.00</b>	<b>\$0.00</b>	<b>\$135,606.08</b>	<b>\$135,606.08</b>	<b>\$0.00</b>
2710 Vestuario y uniformes	\$0.00	\$111,360.00	\$111,360.00	\$111,360.00	\$0.00	\$111,360.00	\$0.00	\$0.00	\$111,360.00	\$111,360.00	\$0.00
2711 Vestuario y uniformes	\$0.00	\$111,360.00	\$111,360.00	\$111,360.00	\$0.00	\$111,360.00	\$0.00	\$0.00	\$111,360.00	\$111,360.00	\$0.00
2720 Prendas de seguridad y protección personal	\$0.00	\$4,362.40	\$4,362.40	\$4,362.40	\$0.00	\$4,362.40	\$0.00	\$0.00	\$4,362.40	\$4,362.40	\$0.00
2721 Prendas de seguridad y protección personal	\$0.00	\$4,362.40	\$4,362.40	\$4,362.40	\$0.00	\$4,362.40	\$0.00	\$0.00	\$4,362.40	\$4,362.40	\$0.00
2730 Artículos deportivos	\$0.00	\$4,292.58	\$4,292.58	\$4,292.58	\$0.00	\$4,292.58	\$0.00	\$0.00	\$4,292.58	\$4,292.58	\$0.00
2731 Artículos deportivos	\$0.00	\$4,292.58	\$4,292.58	\$4,292.58	\$0.00	\$4,292.58	\$0.00	\$0.00	\$4,292.58	\$4,292.58	\$0.00
2740 Productos textiles	\$0.00	\$15,591.10	\$15,591.10	\$15,591.10	\$0.00	\$15,591.10	\$0.00	\$0.00	\$15,591.10	\$15,591.10	\$0.00
2741 Productos textiles	\$0.00	\$15,591.10	\$15,591.10	\$15,591.10	\$0.00	\$15,591.10	\$0.00	\$0.00	\$15,591.10	\$15,591.10	\$0.00
<b>2900 HERRAMIENTAS, REFACCIONES Y ACCESORIOS MEN</b>	<b>\$86,987.00</b>	<b>\$668,996.36</b>	<b>\$755,983.36</b>	<b>\$359,970.72</b>	<b>\$396,012.64</b>	<b>\$359,970.72</b>	<b>\$0.00</b>	<b>\$396,012.64</b>	<b>\$359,970.72</b>	<b>\$359,970.72</b>	<b>\$0.00</b>
2910 Herramientas menores	\$2,000.00	\$77,781.35	\$79,781.35	\$71,451.35	\$8,330.00	\$71,451.35	\$0.00	\$8,330.00	\$71,451.35	\$71,451.35	\$0.00
2911 Herramientas menores	\$2,000.00	\$77,781.35	\$79,781.35	\$71,451.35	\$8,330.00	\$71,451.35	\$0.00	\$8,330.00	\$71,451.35	\$71,451.35	\$0.00
2920 Refacciones y accesorios menores de edificios	\$0.00	\$6,621.14	\$6,621.14	\$6,621.14	\$0.00	\$6,621.14	\$0.00	\$0.00	\$6,621.14	\$6,621.14	\$0.00
2921 Refacciones y accesorios menores de edificios	\$0.00	\$6,621.14	\$6,621.14	\$6,621.14	\$0.00	\$6,621.14	\$0.00	\$0.00	\$6,621.14	\$6,621.14	\$0.00
2930 Refacciones y accesorios menores de mobiliario y equipo	\$0.00	\$943.27	\$943.27	\$943.27	\$0.00	\$943.27	\$0.00	\$0.00	\$943.27	\$943.27	\$0.00
2931 Refacciones y accesorios menores de mobiliario y equipo	\$0.00	\$943.27	\$943.27	\$943.27	\$0.00	\$943.27	\$0.00	\$0.00	\$943.27	\$943.27	\$0.00
2940 Refacciones y accesorios menores de equipo de cómput	\$54,877.00	\$214,568.58	\$269,445.58	\$169,445.58	\$100,000.00	\$169,445.58	\$0.00	\$100,000.00	\$169,445.58	\$169,445.58	\$0.00
2941 Refacciones y accesorios menores para equipo de cómp	\$54,877.00	\$214,568.58	\$269,445.58	\$169,445.58	\$100,000.00	\$169,445.58	\$0.00	\$100,000.00	\$169,445.58	\$169,445.58	\$0.00
2960 Refacciones y accesorios menores de equipo de transpor	\$30,110.00	\$128,891.38	\$159,001.38	\$108,790.74	\$50,210.64	\$108,790.74	\$0.00	\$50,210.64	\$108,790.74	\$108,790.74	\$0.00
2961 Refacciones y accesorios menores de equipo de transpor	\$30,110.00	\$128,891.38	\$159,001.38	\$108,790.74	\$50,210.64	\$108,790.74	\$0.00	\$50,210.64	\$108,790.74	\$108,790.74	\$0.00
2980 Refacciones y accesorios menores de maquinaria y otros	\$0.00	\$237,472.00	\$237,472.00	\$0.00	\$237,472.00	\$0.00	\$0.00	\$237,472.00	\$0.00	\$0.00	\$0.00
2981 Refacciones y accesorios menores de maquinaria y otros	\$0.00	\$237,472.00	\$237,472.00	\$0.00	\$237,472.00	\$0.00	\$0.00	\$237,472.00	\$0.00	\$0.00	\$0.00
2990 Refacciones y accesorios menores otros bienes muebles	\$0.00	\$2,718.64	\$2,718.64	\$2,718.64	\$0.00	\$2,718.64	\$0.00	\$0.00	\$2,718.64	\$2,718.64	\$0.00
2991 Refacciones y accesorios menores de otros bienes mueb	\$0.00	\$2,718.64	\$2,718.64	\$2,718.64	\$0.00	\$2,718.64	\$0.00	\$0.00	\$2,718.64	\$2,718.64	\$0.00
<b>3000 SERVICIOS GENERALES</b>	<b>\$19,687,567.45</b>	<b>\$3,029,779.49</b>	<b>\$22,717,346.94</b>	<b>\$11,935,333.38</b>	<b>\$10,782,013.56</b>	<b>\$11,935,333.38</b>	<b>\$0.00</b>	<b>\$10,782,013.56</b>	<b>\$11,679,760.38</b>	<b>\$11,679,760.38</b>	<b>\$255,573.00</b>
<b>3100 SERVICIOS BASICOS</b>	<b>\$1,818,780.00</b>	<b>\$182,958.34</b>	<b>\$2,001,738.34</b>	<b>\$1,557,052.33</b>	<b>\$444,686.01</b>	<b>\$1,557,052.33</b>	<b>\$0.00</b>	<b>\$444,686.01</b>	<b>\$1,557,052.33</b>	<b>\$1,557,052.33</b>	<b>\$0.00</b>
3110 Energía eléctrica	\$1,213,830.00	\$147,227.00	\$1,361,057.00	\$1,234,557.00	\$126,500.00	\$1,234,557.00	\$0.00	\$126,500.00	\$1,234,557.00	\$1,234,557.00	\$0.00
3111 Servicio de energía eléctrica	\$1,213,830.00	\$147,227.00	\$1,361,057.00	\$1,234,557.00	\$126,500.00	\$1,234,557.00	\$0.00	\$126,500.00	\$1,234,557.00	\$1,234,557.00	\$0.00
3140 Telefonía tradicional	\$109,650.00	\$1,640.97	\$111,290.97	\$100,040.96	\$11,250.01	\$100,040.96	\$0.00	\$11,250.01	\$100,040.96	\$100,040.96	\$0.00
3141 Servicio telefónico convencional	\$109,650.00	\$1,640.97	\$111,290.97	\$100,040.96	\$11,250.01	\$100,040.96	\$0.00	\$11,250.01	\$100,040.96	\$100,040.96	\$0.00
3170 Servicios de acceso de Internet, redes y procesamiento d	\$484,800.00	\$41,376.00	\$526,176.00	\$219,240.00	\$306,936.00	\$219,240.00	\$0.00	\$306,936.00	\$219,240.00	\$219,240.00	\$0.00
3171 Servicios de acceso de internet	\$484,800.00	\$41,376.00	\$526,176.00	\$219,240.00	\$306,936.00	\$219,240.00	\$0.00	\$306,936.00	\$219,240.00	\$219,240.00	\$0.00





Ucr: CECILIA O  
Rep: rptEstadoPresupuestoEgresos

## Universidad Tecnológica de Huejutzingo PUEBLA

### Estado del Ejercicio del Presupuesto de Egresos por Capítulo del Gasto Al 30/nov./2023

Fecha y hora de impresión: 08/dic./2023 05:32 p. m.

Objeto del Gasto	Aprobado	Ampliaciones / (Reducciones)	Presupuesto Vigente	Comprometido	Presupuesto Disponible para Comprometer	Devengado	Comprometido No Devengado	Presupuesto Sin Devengar	Ejercido	Pagado	Cuentas por Pagar Deuda
3180 Servicios postales y telegráficos	\$10,500.00	-\$7,285.63	\$3,214.37	\$3,214.37	\$0.00	\$3,214.37	\$0.00	\$0.00	\$3,214.37	\$3,214.37	\$0.00
3181 Servicio postal	\$10,500.00	-\$7,285.63	\$3,214.37	\$3,214.37	\$0.00	\$3,214.37	\$0.00	\$0.00	\$3,214.37	\$3,214.37	\$0.00
<b>3200 SERVICIOS DE ARRENDAMIENTO</b>	<b>\$962,743.00</b>	<b>\$115,658.18</b>	<b>\$1,078,401.18</b>	<b>\$1,078,401.18</b>	<b>\$930,819.58</b>	<b>\$147,581.60</b>	<b>\$0.00</b>	<b>\$930,819.58</b>	<b>\$147,581.60</b>	<b>\$147,581.60</b>	<b>\$0.00</b>
3230 Arrendamiento de mobiliario y equipo de administración, informática y bienes informáticos	\$498,501.00	-\$15,337.80	\$483,163.20	\$483,163.20	\$483,163.20	\$0.00	\$0.00	\$483,163.20	\$0.00	\$0.00	\$0.00
3232 Arrendamiento de equipo y bienes informáticos	\$498,501.00	-\$15,337.80	\$483,163.20	\$483,163.20	\$483,163.20	\$0.00	\$0.00	\$483,163.20	\$0.00	\$0.00	\$0.00
3270 Arrendamiento de activos intangibles	\$250,000.00	\$333,621.28	\$583,621.28	\$583,621.28	\$447,656.38	\$135,964.90	\$0.00	\$447,656.38	\$135,964.90	\$135,964.90	\$0.00
3271 Derechos de autor, patentes, regalías y otros	\$250,000.00	\$333,621.28	\$583,621.28	\$583,621.28	\$447,656.38	\$135,964.90	\$0.00	\$447,656.38	\$135,964.90	\$135,964.90	\$0.00
3290 Otros arrendamientos	\$214,242.00	-\$202,625.30	\$11,616.70	\$11,616.70	\$0.00	\$11,616.70	\$0.00	\$0.00	\$11,616.70	\$11,616.70	\$0.00
3291 Otros arrendamientos	\$214,242.00	-\$202,625.30	\$11,616.70	\$11,616.70	\$0.00	\$11,616.70	\$0.00	\$0.00	\$11,616.70	\$11,616.70	\$0.00
<b>3300 SERVICIOS PROFESIONALES, CIENTÍFICOS, TÉCNICO</b>	<b>\$6,779,747.00</b>	<b>-\$2,061,484.94</b>	<b>\$4,718,262.06</b>	<b>\$4,718,262.06</b>	<b>\$3,065,662.84</b>	<b>\$1,652,599.22</b>	<b>\$0.00</b>	<b>\$3,065,662.84</b>	<b>\$1,652,599.22</b>	<b>\$1,652,599.22</b>	<b>\$0.00</b>
3310 Servicios legales, de contabilidad, auditoría y relacionado	\$842,134.00	-\$229,494.79	\$612,639.21	\$612,639.21	\$612,639.21	\$0.00	\$0.00	\$612,639.21	\$0.00	\$0.00	\$0.00
3311 Servicios relacionados con procedimientos jurisdiccionales	\$0.00	\$110,000.00	\$110,000.00	\$110,000.00	\$110,000.00	\$0.00	\$0.00	\$110,000.00	\$0.00	\$0.00	\$0.00
3312 Otros Servicios para la operación de programas	\$842,134.00	-\$339,494.79	\$502,639.21	\$502,639.21	\$502,639.21	\$0.00	\$0.00	\$502,639.21	\$0.00	\$0.00	\$0.00
3330 Servicios de consultoría administrativa, procesos, técnica	\$137,113.00	-\$137,113.00	\$0.00	\$0.00	\$0.00	\$0.00	\$0.00	\$0.00	\$0.00	\$0.00	\$0.00
3333 Servicios relacionados con certificación de procesos	\$137,113.00	-\$137,113.00	\$0.00	\$0.00	\$0.00	\$0.00	\$0.00	\$0.00	\$0.00	\$0.00	\$0.00
3340 Servicios de capacitación	\$77,410.00	\$130,830.10	\$208,240.10	\$208,240.10	\$96,279.96	\$111,960.14	\$0.00	\$96,279.96	\$111,960.14	\$111,960.14	\$0.00
3341 Capacitación institucional	\$75,400.00	-\$60,420.00	\$15,980.00	\$15,980.00	\$0.00	\$15,980.00	\$0.00	\$0.00	\$15,980.00	\$15,980.00	\$0.00
3342 Capacitación especializada	\$1,010.00	\$191,250.10	\$192,260.10	\$192,260.10	\$96,279.96	\$95,980.14	\$0.00	\$96,279.96	\$95,980.14	\$95,980.14	\$0.00
3360 Servicios de apoyo administrativo, traducción, fotocopiado	\$40,000.00	\$91,647.50	\$131,647.50	\$131,647.50	\$0.00	\$131,647.50	\$0.00	\$0.00	\$131,647.50	\$131,647.50	\$0.00
3363 Servicio de impresión de documentos y papelería oficial	\$40,000.00	\$5,808.68	\$45,808.68	\$45,808.68	\$0.00	\$45,808.68	\$0.00	\$0.00	\$45,808.68	\$45,808.68	\$0.00
3364 Servicios de impresión de material informativo derivado de	\$0.00	\$65,838.82	\$65,838.82	\$65,838.82	\$0.00	\$65,838.82	\$0.00	\$0.00	\$65,838.82	\$65,838.82	\$0.00
3380 Servicios de vigilancia	\$2,260,392.00	\$167,458.00	\$2,427,850.00	\$2,427,850.00	\$1,340,060.00	\$1,087,790.00	\$0.00	\$1,340,060.00	\$1,087,790.00	\$1,087,790.00	\$0.00
3381 Servicios de vigilancia	\$2,260,392.00	\$167,458.00	\$2,427,850.00	\$2,427,850.00	\$1,340,060.00	\$1,087,790.00	\$0.00	\$1,340,060.00	\$1,087,790.00	\$1,087,790.00	\$0.00
3390 Servicios profesionales, científicos y técnicos integrales	\$3,422,698.00	-\$2,064,812.75	\$1,357,885.25	\$1,357,885.25	\$1,016,683.67	\$321,201.58	\$0.00	\$1,016,683.67	\$321,201.58	\$321,201.58	\$0.00
3391 Servicios profesionales, científicos y técnicos integrales	\$3,422,698.00	-\$2,064,812.75	\$1,357,885.25	\$1,357,885.25	\$1,016,683.67	\$321,201.58	\$0.00	\$1,016,683.67	\$321,201.58	\$321,201.58	\$0.00
<b>3400 SERVICIOS FINANCIEROS, BANCARIOS Y COMERCIA</b>	<b>\$290,556.69</b>	<b>\$140,681.94</b>	<b>\$431,238.63</b>	<b>\$431,238.63</b>	<b>\$315,527.08</b>	<b>\$115,711.55</b>	<b>\$0.00</b>	<b>\$315,527.08</b>	<b>\$115,711.55</b>	<b>\$115,711.55</b>	<b>\$0.00</b>
3410 Servicios financieros y bancarios	\$37,340.41	\$26,436.07	\$63,776.48	\$63,776.48	\$15,370.24	\$48,406.24	\$0.00	\$15,370.24	\$48,406.24	\$48,406.24	\$0.00
3411 Servicios financieros y bancarios	\$37,340.41	\$26,436.07	\$63,776.48	\$63,776.48	\$15,370.24	\$48,406.24	\$0.00	\$15,370.24	\$48,406.24	\$48,406.24	\$0.00
3450 Seguro de bienes patrimoniales	\$253,216.28	\$114,245.87	\$367,462.15	\$367,462.15	\$300,156.84	\$67,305.31	\$0.00	\$300,156.84	\$67,305.31	\$67,305.31	\$0.00
3451 Seguros de bienes patrimoniales	\$253,216.28	\$114,245.87	\$367,462.15	\$367,462.15	\$300,156.84	\$67,305.31	\$0.00	\$300,156.84	\$67,305.31	\$67,305.31	\$0.00
<b>3500 SERVICIOS DE INSTALACIÓN, REPARACIÓN, MANTE</b>	<b>\$4,205,284.00</b>	<b>\$2,078,426.35</b>	<b>\$6,283,710.35</b>	<b>\$6,283,710.35</b>	<b>\$2,577,261.13</b>	<b>\$3,706,449.22</b>	<b>\$0.00</b>	<b>\$2,577,261.13</b>	<b>\$3,706,449.22</b>	<b>\$3,706,449.22</b>	<b>\$0.00</b>
3510 Conservación y mantenimiento menor de inmuebles	\$278,000.00	-\$221,315.44	\$56,684.56	\$56,684.56	\$0.00	\$56,684.56	\$0.00	\$0.00	\$56,684.56	\$56,684.56	\$0.00
3512 Mantenimiento y conservación menor de inmuebles para	\$278,000.00	-\$221,315.44	\$56,684.56	\$56,684.56	\$0.00	\$56,684.56	\$0.00	\$0.00	\$56,684.56	\$56,684.56	\$0.00
3520 Instalación, reparación y mantenimiento de mobiliario y e	\$0.00	\$8,420.00	\$8,420.00	\$8,420.00	\$0.00	\$8,420.00	\$0.00	\$0.00	\$8,420.00	\$8,420.00	\$0.00
3521 Mantenimiento y conservación de mobiliario y equipo de i	\$0.00	\$8,420.00	\$8,420.00	\$8,420.00	\$0.00	\$8,420.00	\$0.00	\$0.00	\$8,420.00	\$8,420.00	\$0.00



Utr: CECILIA O  
Rep: rptEstadoPresupuestoEgresos

## Universidad Tecnológica de Huejotzingo PUEBLA

Estado del Ejercicio del Presupuesto de Egresos por Capitulo del Gasto Al 30/nov./2023

Fecha y hora de Impresión 08/dic./2023  
05:32 p. m.

Objeto del Gasto	Aprobado	Ampliaciones / (Reducciones)	Presupuesto Vigente	Comprometido	Presupuesto Disponible para Comprometer		Devengado	Comprometido No Devengado	Presupuesto Sin Devenegar	Ejercido	Pagado	Cuentas por Pagar Deuda
					Comprometido	Disponibilidad						
3530 Instalación, reparación y mantenimiento de equipo de cóp	\$0.00	\$12,147.06	\$12,147.06	\$12,147.06	\$0.00	\$12,147.06	\$12,147.06	\$0.00	\$0.00	\$12,147.06	\$12,147.06	\$0.00
3531 Instalación, reparación y mantenimiento de equipo de cóp	\$0.00	\$12,147.06	\$12,147.06	\$12,147.06	\$0.00	\$12,147.06	\$12,147.06	\$0.00	\$0.00	\$12,147.06	\$12,147.06	\$0.00
3540 Instalación, reparación y mantenimiento de equipo e instr	\$120,000.00	-\$68,330.00	\$51,670.00	\$51,670.00	\$0.00	\$51,670.00	\$51,670.00	\$0.00	\$0.00	\$51,670.00	\$51,670.00	\$0.00
3541 Instalación, reparación y mantenimiento de equipo e instr	\$120,000.00	-\$68,330.00	\$51,670.00	\$51,670.00	\$0.00	\$51,670.00	\$51,670.00	\$0.00	\$0.00	\$51,670.00	\$51,670.00	\$0.00
3550 Reparación y mantenimiento de equipo de transporte	\$0.00	\$92,371.95	\$92,371.95	\$92,371.95	\$43,200.00	\$49,171.95	\$49,171.95	\$0.00	\$43,200.00	\$49,171.95	\$49,171.95	\$0.00
3551 Mantenimiento y conservación de vehículos terrestres, aé	\$0.00	\$92,371.95	\$92,371.95	\$92,371.95	\$43,200.00	\$49,171.95	\$49,171.95	\$0.00	\$43,200.00	\$49,171.95	\$49,171.95	\$0.00
3570 Instalación, reparación y mantenimiento de maquinaria, o	\$0.00	\$1,737,673.13	\$1,737,673.13	\$1,737,673.13	\$1,702,061.13	\$35,612.00	\$35,612.00	\$0.00	\$1,702,061.13	\$35,612.00	\$35,612.00	\$0.00
3571 Instalación, reparación y mantenimiento de maquinaria y	\$0.00	\$1,737,673.13	\$1,737,673.13	\$1,737,673.13	\$1,702,061.13	\$35,612.00	\$35,612.00	\$0.00	\$1,702,061.13	\$35,612.00	\$35,612.00	\$0.00
3580 Servicios de limpieza y manejo de desechos	\$2,406,331.00	\$379,159.30	\$2,785,490.30	\$2,785,490.30	\$600,000.00	\$2,185,490.30	\$2,185,490.30	\$0.00	\$600,000.00	\$2,185,490.30	\$2,185,490.30	\$0.00
3581 Servicios de limpieza y manejo de desechos	\$2,406,331.00	\$379,159.30	\$2,785,490.30	\$2,785,490.30	\$600,000.00	\$2,185,490.30	\$2,185,490.30	\$0.00	\$600,000.00	\$2,185,490.30	\$2,185,490.30	\$0.00
3590 Servicios de jardinería y fumigación	\$1,400,953.00	\$138,300.35	\$1,539,253.35	\$1,539,253.35	\$232,000.00	\$1,307,253.35	\$1,307,253.35	\$0.00	\$232,000.00	\$1,307,253.35	\$1,307,253.35	\$0.00
3591 Servicios de jardinería y fumigación	\$1,400,953.00	\$138,300.35	\$1,539,253.35	\$1,539,253.35	\$232,000.00	\$1,307,253.35	\$1,307,253.35	\$0.00	\$232,000.00	\$1,307,253.35	\$1,307,253.35	\$0.00
<b>3600 SERVICIOS DE COMUNICACION SOCIAL Y PUBLICIDAD</b>	<b>\$145,000.00</b>	<b>-\$92,893.21</b>	<b>\$52,306.79</b>	<b>\$52,306.79</b>	<b>\$0.00</b>	<b>\$52,306.79</b>	<b>\$52,306.79</b>	<b>\$0.00</b>	<b>\$0.00</b>	<b>\$52,306.79</b>	<b>\$52,306.79</b>	<b>\$0.00</b>
3620 Difusión por radio, televisión y otros medios de mensajes	\$145,000.00	-\$92,893.21	\$52,306.79	\$52,306.79	\$0.00	\$52,306.79	\$52,306.79	\$0.00	\$0.00	\$52,306.79	\$52,306.79	\$0.00
3621 Difusión por radio, televisión y otros medios de mensajes	\$145,000.00	-\$92,893.21	\$52,306.79	\$52,306.79	\$0.00	\$52,306.79	\$52,306.79	\$0.00	\$0.00	\$52,306.79	\$52,306.79	\$0.00
<b>3700 SERVICIOS DE TRASLADOS Y VIATICOS</b>	<b>\$995,050.00</b>	<b>-\$648,484.58</b>	<b>\$346,565.42</b>	<b>\$346,565.42</b>	<b>\$49,075.20</b>	<b>\$297,490.22</b>	<b>\$297,490.22</b>	<b>\$0.00</b>	<b>\$49,075.20</b>	<b>\$297,490.22</b>	<b>\$297,490.22</b>	<b>\$0.00</b>
3710 Pasajes aéreos	\$189,050.00	-\$171,525.25	\$17,524.75	\$17,524.75	\$0.00	\$17,524.75	\$17,524.75	\$0.00	\$0.00	\$17,524.75	\$17,524.75	\$0.00
3711 Pasajes aéreos nacionales	\$189,050.00	-\$171,525.25	\$17,524.75	\$17,524.75	\$0.00	\$17,524.75	\$17,524.75	\$0.00	\$0.00	\$17,524.75	\$17,524.75	\$0.00
3720 Pasajes terrestres	\$150,000.00	-\$132,146.04	\$17,853.96	\$17,853.96	\$0.00	\$17,853.96	\$17,853.96	\$0.00	\$0.00	\$17,853.96	\$17,853.96	\$0.00
3721 Pasajes terrestres nacionales	\$150,000.00	-\$132,146.04	\$17,853.96	\$17,853.96	\$0.00	\$17,853.96	\$17,853.96	\$0.00	\$0.00	\$17,853.96	\$17,853.96	\$0.00
3750 Viáticos en el país	\$600,000.00	-\$325,247.79	\$274,752.21	\$274,752.21	\$49,075.20	\$225,677.01	\$225,677.01	\$0.00	\$49,075.20	\$225,677.01	\$225,677.01	\$0.00
3751 Viáticos en el país	\$600,000.00	-\$325,247.79	\$274,752.21	\$274,752.21	\$49,075.20	\$225,677.01	\$225,677.01	\$0.00	\$49,075.20	\$225,677.01	\$225,677.01	\$0.00
3790 Otros servicios de traslado y hospedaje	\$56,000.00	-\$19,565.50	\$36,434.50	\$36,434.50	\$0.00	\$36,434.50	\$36,434.50	\$0.00	\$0.00	\$36,434.50	\$36,434.50	\$0.00
3791 Otros servicios de traslado y hospedaje	\$56,000.00	-\$19,565.50	\$36,434.50	\$36,434.50	\$0.00	\$36,434.50	\$36,434.50	\$0.00	\$0.00	\$36,434.50	\$36,434.50	\$0.00
<b>3800 SERVICIOS OFICIALES</b>	<b>\$266,200.72</b>	<b>\$1,099,566.37</b>	<b>\$1,365,767.09</b>	<b>\$698,038.28</b>	<b>\$667,728.81</b>	<b>\$698,038.28</b>	<b>\$698,038.28</b>	<b>\$0.00</b>	<b>\$667,728.81</b>	<b>\$698,038.28</b>	<b>\$698,038.28</b>	<b>\$0.00</b>
3810 Gastos de ceremonial	\$60,950.00	-\$60,950.00	\$0.00	\$0.00	\$0.00	\$0.00	\$0.00	\$0.00	\$0.00	\$0.00	\$0.00	\$0.00
3811 Gastos de ceremonial	\$60,950.00	-\$60,950.00	\$0.00	\$0.00	\$0.00	\$0.00	\$0.00	\$0.00	\$0.00	\$0.00	\$0.00	\$0.00
3820 Gastos de orden social y cultural	\$40,500.00	\$1,280,070.44	\$1,320,570.44	\$653,941.63	\$666,628.81	\$653,941.63	\$653,941.63	\$0.00	\$666,628.81	\$653,941.63	\$653,941.63	\$0.00
3821 Gastos de orden social	\$40,500.00	\$1,299,855.10	\$1,299,855.10	\$633,226.29	\$666,628.81	\$633,226.29	\$633,226.29	\$0.00	\$666,628.81	\$633,226.29	\$633,226.29	\$0.00
3822 Gastos de orden cultural	\$0.00	-\$19,784.66	\$20,715.34	\$20,715.34	\$0.00	\$20,715.34	\$20,715.34	\$0.00	\$0.00	\$20,715.34	\$20,715.34	\$0.00
3830 Congresos y convenciones	\$164,750.72	-\$150,140.14	\$14,610.58	\$13,510.58	\$1,100.00	\$13,510.58	\$13,510.58	\$0.00	\$1,100.00	\$13,510.58	\$13,510.58	\$0.00
3831 Congresos y convenciones	\$164,750.72	-\$150,140.14	\$14,610.58	\$13,510.58	\$1,100.00	\$13,510.58	\$13,510.58	\$0.00	\$1,100.00	\$13,510.58	\$13,510.58	\$0.00
3850 Gastos de representación	\$0.00	\$30,586.07	\$30,586.07	\$30,586.07	\$0.00	\$30,586.07	\$30,586.07	\$0.00	\$0.00	\$30,586.07	\$30,586.07	\$0.00
3851 Gastos de representación	\$0.00	\$30,586.07	\$30,586.07	\$30,586.07	\$0.00	\$30,586.07	\$30,586.07	\$0.00	\$0.00	\$30,586.07	\$30,586.07	\$0.00
<b>3900 OTROS SERVICIOS GENERALES</b>	<b>\$4,224,206.04</b>	<b>\$2,215,151.04</b>	<b>\$6,439,357.08</b>	<b>\$3,708,104.17</b>	<b>\$2,731,252.91</b>	<b>\$3,708,104.17</b>	<b>\$3,708,104.17</b>	<b>\$0.00</b>	<b>\$2,731,252.91</b>	<b>\$3,452,531.17</b>	<b>\$3,452,531.17</b>	<b>\$255,573.00</b>



# Universidad Tecnológica de Huejotzingo PUEBLA

## Estado del Ejercicio del Presupuesto de Egresos por Capítulo del Gasto Al 30/nov./2023

Utr: CECILIA O  
Rep.: rptEstadoPresupuestoEgresos



















Fecha y hora de Impresión: 08/dic./2023  
05:32 p. m.

Objeto del Gasto	Aprobado	Ampliaciones / (Reducciones)	Presupuesto Vigente		Presupuesto Disponible para Comprometer		Devengado	Comprometido No Devengado	Presupuesto Sin Devenegar	Ejercido	Pagado	Cuentas por Pagar Deuda
			Comprometido	Vigente	Comprometido	Disponible para Comprometer						
3920 Impuestos y derechos	\$1,905,639.56	\$223,619.08	\$1,484,569.97	\$2,129,258.64	\$644,888.67	\$644,888.67	\$1,484,569.97	\$0.00	\$644,888.67	\$1,484,569.97	\$1,484,569.97	\$0.00
3921 Otros impuestos y derechos	\$1,905,639.56	\$223,619.08	\$1,484,569.97	\$2,129,258.64	\$644,888.67	\$644,888.67	\$1,484,569.97	\$0.00	\$644,888.67	\$1,484,569.97	\$1,484,569.97	\$0.00
3940 Sentencias y resoluciones por autoridad competente	\$0.00	\$314,108.49	\$314,108.49	\$314,108.49	\$0.00	\$0.00	\$314,108.49	\$0.00	\$0.00	\$314,108.49	\$314,108.49	\$0.00
3941 Laudos laborales	\$0.00	\$314,108.49	\$314,108.49	\$314,108.49	\$0.00	\$0.00	\$314,108.49	\$0.00	\$0.00	\$314,108.49	\$314,108.49	\$0.00
3980 Impuesto sobre nóminas y otros que se deriven de una re	\$1,235,704.00	\$2,185,671.89	\$1,906,293.45	\$3,421,375.89	\$1,515,082.44	\$1,515,082.44	\$1,906,293.45	\$0.00	\$1,515,082.44	\$1,650,720.45	\$1,650,720.45	\$255,573.00
3981 Impuesto sobre nóminas y otros que se deriven de una re	\$1,235,704.00	\$2,185,671.89	\$1,906,293.45	\$3,421,375.89	\$1,515,082.44	\$1,515,082.44	\$1,906,293.45	\$0.00	\$1,515,082.44	\$1,650,720.45	\$1,650,720.45	\$255,573.00
3990 Otros servicios generales	\$1,082,862.48	-\$508,248.42	\$574,614.06	\$574,614.06	\$571,481.80	\$571,481.80	\$3,132.26	\$0.00	\$571,481.80	\$3,132.26	\$3,132.26	\$0.00
3993 Otros servicios generales	\$1,082,862.48	-\$508,248.42	\$574,614.06	\$574,614.06	\$571,481.80	\$571,481.80	\$3,132.26	\$0.00	\$571,481.80	\$3,132.26	\$3,132.26	\$0.00
<b>4000 TRANSFERENCIAS, ASIGNACIONES, SUBSIDIO</b>	<b>\$326,135.00</b>	<b>-\$9,158.41</b>	<b>\$316,976.59</b>	<b>\$316,976.59</b>	<b>\$0.00</b>	<b>\$0.00</b>	<b>\$316,976.59</b>	<b>\$0.00</b>	<b>\$0.00</b>	<b>\$316,976.59</b>	<b>\$316,976.59</b>	<b>\$0.00</b>
<b>4400 AYUDAS SOCIALES</b>	<b>\$278,235.00</b>	<b>-\$9,158.41</b>	<b>\$316,976.59</b>	<b>\$316,976.59</b>	<b>\$0.00</b>	<b>\$0.00</b>	<b>\$316,976.59</b>	<b>\$0.00</b>	<b>\$0.00</b>	<b>\$316,976.59</b>	<b>\$316,976.59</b>	<b>\$0.00</b>
4410 Ayudas sociales a personas	\$278,235.00	\$3,877.85	\$282,112.85	\$282,112.85	\$0.00	\$0.00	\$282,112.85	\$0.00	\$0.00	\$282,112.85	\$282,112.85	\$0.00
4417 Ayudas en materia de formación educativa y cultural	\$278,235.00	\$3,877.85	\$282,112.85	\$282,112.85	\$0.00	\$0.00	\$282,112.85	\$0.00	\$0.00	\$282,112.85	\$282,112.85	\$0.00
4420 Becas y otras ayudas para programas de capacitación	\$0.00	\$2,264.17	\$2,264.17	\$2,264.17	\$0.00	\$0.00	\$2,264.17	\$0.00	\$0.00	\$2,264.17	\$2,264.17	\$0.00
4422 Ayudas a proyectos culturales y artísticos	\$0.00	\$2,264.17	\$2,264.17	\$2,264.17	\$0.00	\$0.00	\$2,264.17	\$0.00	\$0.00	\$2,264.17	\$2,264.17	\$0.00
4440 Ayudas sociales a actividades científicas o académicas	\$47,900.00	-\$15,300.43	\$32,599.57	\$32,599.57	\$0.00	\$0.00	\$32,599.57	\$0.00	\$0.00	\$32,599.57	\$32,599.57	\$0.00
4441 Apoyos a actividades académicas o científicas, al desarr	\$47,900.00	-\$15,300.43	\$32,599.57	\$32,599.57	\$0.00	\$0.00	\$32,599.57	\$0.00	\$0.00	\$32,599.57	\$32,599.57	\$0.00
<b>5000 BIENES MUEBLES, INMUEBLES E INTANGIBLE</b>	<b>\$0.00</b>	<b>\$495,803.24</b>	<b>\$33,000.00</b>	<b>\$495,803.24</b>	<b>\$462,803.24</b>	<b>\$462,803.24</b>	<b>\$33,000.00</b>	<b>\$0.00</b>	<b>\$462,803.24</b>	<b>\$33,000.00</b>	<b>\$33,000.00</b>	<b>\$0.00</b>
<b>5100 MOBILIARIO Y EQUIPO DE ADMINISTRACIÓN</b>	<b>\$0.00</b>	<b>\$258,914.46</b>	<b>\$33,000.00</b>	<b>\$258,914.46</b>	<b>\$225,914.46</b>	<b>\$225,914.46</b>	<b>\$33,000.00</b>	<b>\$0.00</b>	<b>\$225,914.46</b>	<b>\$33,000.00</b>	<b>\$33,000.00</b>	<b>\$0.00</b>
5150 Equipo de cómputo y de tecnologías de la información	\$0.00	\$108,914.46	\$33,000.00	\$108,914.46	\$75,914.46	\$75,914.46	\$33,000.00	\$0.00	\$75,914.46	\$33,000.00	\$33,000.00	\$0.00
5151 Equipo de cómputo y de tecnología de la información	\$0.00	\$108,914.46	\$33,000.00	\$108,914.46	\$75,914.46	\$75,914.46	\$33,000.00	\$0.00	\$75,914.46	\$33,000.00	\$33,000.00	\$0.00
5190 Otros mobiliarios y equipos de administración	\$0.00	\$150,000.00	\$0.00	\$150,000.00	\$150,000.00	\$150,000.00	\$0.00	\$0.00	\$150,000.00	\$0.00	\$0.00	\$0.00
5191 Otros mobiliarios y equipos de administración	\$0.00	\$150,000.00	\$0.00	\$150,000.00	\$150,000.00	\$150,000.00	\$0.00	\$0.00	\$150,000.00	\$0.00	\$0.00	\$0.00
<b>5200 MOBILIARIO Y EQUIPO EDUCACIONAL Y RECREATIV</b>	<b>\$0.00</b>	<b>\$186,888.78</b>	<b>\$0.00</b>	<b>\$186,888.78</b>	<b>\$186,888.78</b>	<b>\$186,888.78</b>	<b>\$0.00</b>	<b>\$0.00</b>	<b>\$186,888.78</b>	<b>\$0.00</b>	<b>\$0.00</b>	<b>\$0.00</b>
5210 Equipos y aparatos audiovisuales	\$0.00	\$186,888.78	\$0.00	\$186,888.78	\$186,888.78	\$186,888.78	\$0.00	\$0.00	\$186,888.78	\$0.00	\$0.00	\$0.00
5211 Equipos y aparatos audiovisuales	\$0.00	\$186,888.78	\$0.00	\$186,888.78	\$186,888.78	\$186,888.78	\$0.00	\$0.00	\$186,888.78	\$0.00	\$0.00	\$0.00
<b>5600 MAQUINARIA, OTROS EQUIPOS Y HERRAMIENTAS</b>	<b>\$0.00</b>	<b>\$50,000.00</b>	<b>\$0.00</b>	<b>\$50,000.00</b>	<b>\$50,000.00</b>	<b>\$50,000.00</b>	<b>\$0.00</b>	<b>\$0.00</b>	<b>\$50,000.00</b>	<b>\$0.00</b>	<b>\$0.00</b>	<b>\$0.00</b>
5670 Herramientas y máquinas-herramienta	\$0.00	\$50,000.00	\$0.00	\$50,000.00	\$50,000.00	\$50,000.00	\$0.00	\$0.00	\$50,000.00	\$0.00	\$0.00	\$0.00
5672 Refacciones y accesorios mayores	\$0.00	\$50,000.00	\$0.00	\$50,000.00	\$50,000.00	\$50,000.00	\$0.00	\$0.00	\$50,000.00	\$0.00	\$0.00	\$0.00
<b>Total</b>	<b>\$118,016,617.45</b>	<b>\$1,717,083.97</b>	<b>\$96,515,769.09</b>	<b>\$125,197,701.42</b>	<b>\$26,681,932.33</b>	<b>\$26,681,932.33</b>	<b>\$96,515,769.09</b>	<b>\$0.00</b>	<b>\$26,681,932.33</b>	<b>\$97,613,490.05</b>	<b>\$97,613,490.05</b>	<b>\$902,279.04</b>

## Universidad Tecnológica de Huejotzingo PUEBLA

### Estado del Ejercicio del Presupuesto de Egresos por Capítulo del Gasto Al 30/nov./2023

Fecha y hora de Impresión | 08/dic./2023  
05:32 p. m.

Objeto del Gasto	Aprobado (Reducciones)	Presupuesto Vigente	Presupuesto Disponible para Comprometer	Comprometido No Devengado	Devengado Sin Devengar	Ejercido	Pagado	Cuentas por Pagar Deuda
 MTRA. ITZEL ROSALIA PIMENTA HERNANDEZ RECTORA	 MTRA. LUCIA STEPHANIE SILVA HERNANDEZ DEPTO. DE RECURSOS FINANCIEROS Y CONTABILIDAD	 MTRA. LUCIA STEPHANIE SILVA HERNANDEZ DEPTO. DE RECURSOS FINANCIEROS Y CONTABILIDAD	 MTRA. LUCIA STEPHANIE SILVA HERNANDEZ DEPTO. DE RECURSOS FINANCIEROS Y CONTABILIDAD	 MTRA. LUCIA STEPHANIE SILVA HERNANDEZ DEPTO. DE RECURSOS FINANCIEROS Y CONTABILIDAD	 MTRA. LUCIA STEPHANIE SILVA HERNANDEZ DEPTO. DE RECURSOS FINANCIEROS Y CONTABILIDAD	 MTRA. LUCIA STEPHANIE SILVA HERNANDEZ DEPTO. DE RECURSOS FINANCIEROS Y CONTABILIDAD	 MTRA. LUCIA STEPHANIE SILVA HERNANDEZ DEPTO. DE RECURSOS FINANCIEROS Y CONTABILIDAD	 MTRA. LUCIA STEPHANIE SILVA HERNANDEZ DEPTO. DE RECURSOS FINANCIEROS Y CONTABILIDAD
 MTRA. ABRARHAM RUIZ MONTES DIRECCIÓN DE ADMINISTRACIÓN Y FINANZAS	 LIC. DAVID RUIZ TERRONES SUBDIRECTOR DE SERV. ADMINISTRATIVOS	 MTRA. ABRARHAM RUIZ MONTES DIRECCIÓN DE ADMINISTRACIÓN Y FINANZAS	 MTRA. ABRARHAM RUIZ MONTES DIRECCIÓN DE ADMINISTRACIÓN Y FINANZAS	 MTRA. ABRARHAM RUIZ MONTES DIRECCIÓN DE ADMINISTRACIÓN Y FINANZAS	 MTRA. ABRARHAM RUIZ MONTES DIRECCIÓN DE ADMINISTRACIÓN Y FINANZAS	 MTRA. ABRARHAM RUIZ MONTES DIRECCIÓN DE ADMINISTRACIÓN Y FINANZAS	 MTRA. ABRARHAM RUIZ MONTES DIRECCIÓN DE ADMINISTRACIÓN Y FINANZAS	 MTRA. ABRARHAM RUIZ MONTES DIRECCIÓN DE ADMINISTRACIÓN Y FINANZAS





# Universidad Tecnológica de Huejotzingo

## PUEBLA

Gasto por Categoría Programática  
Del 01/ene./2023 Al 30/nov./2023

Usr: CECILIA.O  
Rep.: rptEstadoPresupuestoEgresos\_PC

Fecha y hora de Impresión 08/dic./2023 05:33 p. m.

Concepto	Egresos					Subejercicio
	Aprobado	Ampliaciones / (Reducciones)	Modificado	Devengado	Pagado	
	1	2	3=(1+2)	4	5	
<b>Programas</b>						<b>6 = ( 3 - 4 )</b>
<b>Subsidios: Sector Social y Privado o Entidades Federativas y Municipios</b>						
Sujetos a Reglas de Operación	\$0.00	\$0.00	\$0.00	\$0.00	\$0.00	\$0.00
Otros Subsidios	\$0.00	\$0.00	\$0.00	\$0.00	\$0.00	\$0.00
<b>Desempeño de las Funciones</b>	\$118,018,617.45	\$7,179,083.97	\$125,197,701.42	\$98,515,769.09	\$97,613,490.05	\$26,681,932.33
Prestación de Servicios Públicos	\$0.00	\$0.00	\$0.00	\$0.00	\$0.00	\$0.00
Provisión de Bienes Públicos	\$0.00	\$0.00	\$0.00	\$0.00	\$0.00	\$0.00
Planeación, seguimiento y evaluación de políticas públicas	\$0.00	\$0.00	\$0.00	\$0.00	\$0.00	\$0.00
Promoción y fomento	\$0.00	\$0.00	\$0.00	\$0.00	\$0.00	\$0.00
Regulación y supervisión	\$0.00	\$0.00	\$0.00	\$0.00	\$0.00	\$0.00
Funciones de las Fuerzas Armadas (únicamente Gobierno Federal)	\$0.00	\$0.00	\$0.00	\$0.00	\$0.00	\$0.00
Específicos	\$0.00	\$0.00	\$0.00	\$0.00	\$0.00	\$0.00
Proyectos de Inversión	\$0.00	\$0.00	\$0.00	\$0.00	\$0.00	\$0.00
<b>Administrativos y de Apoyo</b>	\$0.00	\$0.00	\$0.00	\$0.00	\$0.00	\$0.00
Apoyo al proceso presupuestario y para mejorar la eficiencia institucional	\$0.00	\$0.00	\$0.00	\$0.00	\$0.00	\$0.00
Apoyo a la función pública y al mejoramiento de la gestión	\$0.00	\$0.00	\$0.00	\$0.00	\$0.00	\$0.00
Operaciones ajenas	\$0.00	\$0.00	\$0.00	\$0.00	\$0.00	\$0.00
<b>Compromisos</b>	\$0.00	\$0.00	\$0.00	\$0.00	\$0.00	\$0.00
Obligaciones de cumplimiento de resolución jurisdiccional	\$0.00	\$0.00	\$0.00	\$0.00	\$0.00	\$0.00
Desastres Naturales	\$0.00	\$0.00	\$0.00	\$0.00	\$0.00	\$0.00
<b>Obligaciones</b>	\$0.00	\$0.00	\$0.00	\$0.00	\$0.00	\$0.00
Pensiones y jubilaciones	\$0.00	\$0.00	\$0.00	\$0.00	\$0.00	\$0.00
Aportaciones a la seguridad social	\$0.00	\$0.00	\$0.00	\$0.00	\$0.00	\$0.00
Aportaciones a fondos de estabilización	\$0.00	\$0.00	\$0.00	\$0.00	\$0.00	\$0.00
Aportaciones a fondos de inversión y reestructura de pensiones	\$0.00	\$0.00	\$0.00	\$0.00	\$0.00	\$0.00
<b>Programas de Gasto Federalizado (Gobierno Federal)</b>	\$0.00	\$0.00	\$0.00	\$0.00	\$0.00	\$0.00
Gasto Federalizado	\$0.00	\$0.00	\$0.00	\$0.00	\$0.00	\$0.00
<b>Participaciones a entidades federativas y municipios</b>	\$0.00	\$0.00	\$0.00	\$0.00	\$0.00	\$0.00
Participaciones a entidades federativas y municipios	\$0.00	\$0.00	\$0.00	\$0.00	\$0.00	\$0.00
<b>Costo financiero, deuda o apoyos a deudores y ahorradores de banca</b>	\$0.00	\$0.00	\$0.00	\$0.00	\$0.00	\$0.00
Costo financiero, deuda o apoyos a deudores y ahorradores de la banca	\$0.00	\$0.00	\$0.00	\$0.00	\$0.00	\$0.00
<b>Deudos de ejercicios fiscales anteriores</b>	\$0.00	\$0.00	\$0.00	\$0.00	\$0.00	\$0.00
Adeudos de ejercicios fiscales anteriores	\$0.00	\$0.00	\$0.00	\$0.00	\$0.00	\$0.00
<b>Total del Gasto</b>	<b>\$118,018,617.45</b>	<b>\$7,179,083.97</b>	<b>\$125,197,701.42</b>	<b>\$98,515,769.09</b>	<b>\$97,613,490.05</b>	<b>\$26,681,932.33</b>

Concepto	Egresos				Pagado	Subejercicio
	Aprobado	Ampliaciones / (Reducciones)	Modificado	Devengado		
1	2	3=(1+2)	4	5	6 = ( 3 - 4 )	

Programas

<p>MTRA. ITZEL ROSALIA PIMIENTA HERNANDEZ</p> <p>RECTORA</p> <p>MTRA. LUCIA STEPHANIE SIEVA HERNANDEZ</p> <p>DEPTO. DE RECURSOS FINANCIEROS Y CONTABILIDAD</p> <p>C.P. KYLIA ESTEFANIA POLO HERRERA</p> <p>DEPTO. PROGRAMACIÓN Y PRESUPUESTO</p>	<p>MTRO. ABRAHAM RUIZ MONTES</p> <p>DIRECCIÓN DE ADMINISTRACIÓN Y FINANZAS</p> <p>LIC. DAVID RUIZ TERRONES</p> <p>SUBDIRECTOR DE SERV. ADMINISTRATIVOS</p>
--	--





# Universidad Tecnológica de Huejotzingo PUEBLA

Balanza de Comprobación del 01/nov./2023 al 30/nov./2023  
Cuentas con saldos y movimientos acumulado. (De la cuenta: 1000 a la 6999)

Usu: cmoreno  
Rep: rptBalanzaComprobacion

Fecha y hora de Impresión: 11/dic./2023  
09:35 a. m.

Nat.	Cuenta	Nombre de la cuenta	SALDO ANTERIOR		MOVIMIENTOS		SALDO ACTUAL	
			DEUDOR	ACREEDOR	DEUDOR	ACREEDOR	DEUDOR	ACREEDOR
D	1000	ACTIVO	\$246,546,468.20	\$0.00	\$20,642,263.84	\$22,934,298.80	\$244,254,433.24	\$0.00
D	1100	ACTIVO CIRCULANTE	\$23,656,293.03	\$0.00	\$20,642,263.84	\$22,578,084.37	\$21,720,472.50	\$0.00
D	1110	EFFECTIVO Y EQUIVALENTES	\$18,828,552.34	\$0.00	\$11,120,456.47	\$11,913,591.85	\$18,035,416.96	\$0.00
D	1111	EFFECTIVO	\$20,000.00	\$0.00	\$0.00	\$0.00	\$20,000.00	\$0.00
D	1111-0001	FONDO FIJO DE CAJA FEDERAL	\$20,000.00	\$0.00	\$0.00	\$0.00	\$20,000.00	\$0.00
D	1111-0002	FONDO FIJO DE CAJA ESTATAL	\$0.00	\$0.00	\$0.00	\$0.00	\$0.00	\$0.00
D	1112	BANCOS/TESORERÍA	\$18,808,552.34	\$0.00	\$11,120,456.47	\$11,913,591.85	\$18,015,416.96	\$0.00
D	1112-02	BBVA BANCOMER	\$18,808,552.34	\$0.00	\$11,120,456.47	\$11,913,591.85	\$18,015,416.96	\$0.00
D	1112-02-027	SUBSIDIO ORDINARIO FEDERAL 2022 0118069018	\$0.00	\$0.00	\$0.00	\$0.00	\$0.00	\$0.00
D	1112-02-028	SUBSIDIO ORDINARIO ESTATAL 2022 0118068860	\$0.00	\$0.00	\$0.00	\$0.00	\$0.00	\$0.00
D	1112-02-030	INGRESOS PROPIOS 2022	\$0.00	\$0.00	\$0.00	\$0.00	\$0.00	\$0.00
D	1112-02-031	ECONOMIAS DE INGRESOS PROPIOS 2021	\$0.00	\$0.00	\$0.00	\$0.00	\$0.00	\$0.00
D	1112-02-034	SUBSIDIO ORDINARIO FEDERAL 2023 0119737170	\$9,093,437.96	\$0.00	\$4,828,467.12	\$3,035,510.13	\$10,886,394.95	\$0.00
D	1112-02-035	SUBSIDIO ORDINARIO ESTATAL 2023 0119737111	\$7,466,925.58	\$0.00	\$4,581,105.41	\$7,516,892.11	\$4,531,138.88	\$0.00
D	1112-02-036	CAPTACION DE DERECHOS 2023 0119737235	\$807,492.39	\$0.00	\$1,479,646.68	\$1,130,803.25	\$1,156,335.82	\$0.00
D	1112-02-037	INGRESOS PROPIOS 2023 0119737294	\$1,063,950.51	\$0.00	\$231,233.37	\$230,131.38	\$1,065,052.50	\$0.00
D	1112-02-038	ECONOMIAS DE INGRESOS PROPIOS 2022 0119751157	\$376,745.90	\$0.00	\$3.89	\$254.98	\$376,494.81	\$0.00
D	1112-02-039	REMANENTES DE CAPTACIÓN DE DERECHOS 2022	\$0.00	\$0.00	\$0.00	\$0.00	\$0.00	\$0.00
D	1112-02-040	PRODEP 2013	\$0.00	\$0.00	\$0.00	\$0.00	\$0.00	\$0.00
D	1120	DERECHAS A RECIBIR EFFECTIVO O EQUIVALENTES	\$4,827,740.69	\$0.00	\$9,521,807.37	\$10,664,492.52	\$3,685,055.54	\$0.00
D	1122	CUENTAS POR COBRAR A CORTO PLAZO	\$4,803,313.69	\$0.00	\$9,513,191.00	\$10,631,449.15	\$3,685,055.54	\$0.00
D	1122-72	Ingresos por Venta de Bienes y Prestación de Servicios de Empresas Productivas del Estado	\$0.00	\$0.00	\$230,572.00	\$230,572.00	\$0.00	\$0.00
D	1122-83	Convenios	\$0.00	\$0.00	\$0.00	\$0.00	\$0.00	\$0.00
D	1122-91	Transferencias Internas y Asignaciones al Sector Público	\$4,803,313.69	\$0.00	\$79,155.00	\$1,197,413.15	\$3,685,055.54	\$0.00
D	1122-93	Subsidios y Subvenciones	\$0.00	\$0.00	\$9,203,464.00	\$9,203,464.00	\$0.00	\$0.00
D	1123	DEUDORES DIVERSOS POR COBRAR A CORTO PLAZO	\$24,427.00	\$0.00	\$6,075.59	\$30,502.59	\$0.00	\$0.00
D	1123-01	DEUDORES DIVERSOS POR COBRAR A CORTO PLAZO	\$24,427.00	\$0.00	\$6,075.59	\$30,502.59	\$0.00	\$0.00
D	1123-01-011	JOSE ALBERTO CRUZ CASTILLO TEPOSTECO	\$0.00	\$0.00	\$0.00	\$0.00	\$0.00	\$0.00
D	1123-01-012	AARON ALONSO ROJAS	\$0.00	\$0.00	\$0.00	\$0.00	\$0.00	\$0.00
D	1123-01-020	MARIO MEJIA LARRAINZAR	\$0.00	\$0.00	\$0.00	\$0.00	\$0.00	\$0.00
D	1123-01-022	MARIO MIGNON SANCHEZ	\$0.00	\$0.00	\$0.00	\$0.00	\$0.00	\$0.00
D	1123-01-023	JOSE LUIS PARRA ISLAS	\$0.00	\$0.00	\$0.00	\$0.00	\$0.00	\$0.00
D	1123-01-025	JOSE LUIS MANCILLA GUTIERREZ	\$0.00	\$0.00	\$0.00	\$0.00	\$0.00	\$0.00
D	1123-01-027	ARMANDO FERNANDO LOZADA ARGUELLO	\$0.00	\$0.00	\$0.00	\$0.00	\$0.00	\$0.00
D	1123-01-029	MARIA ESTHER GONZALEZ MIGUEL	\$0.00	\$0.00	\$0.00	\$0.00	\$0.00	\$0.00
D	1123-01-031	JUAN CARLOS MORALES LOZANO	\$0.00	\$0.00	\$0.00	\$0.00	\$0.00	\$0.00
D	1123-01-047	TERESA ISELA ROMERO RAMIREZ	\$0.00	\$0.00	\$0.00	\$0.00	\$0.00	\$0.00
D	1123-01-080	JOSE MARTIN CALDERON SILVA	\$0.00	\$0.00	\$0.00	\$0.00	\$0.00	\$0.00



# Universidad Tecnológica de Huejotzingo PUEBLA

## Balanza de Comprobación del 01/nov./2023 al 30/nov./2023

Cuentas con saldos y movimientos acumulado. (De la cuenta: 1000 a la 6999)

Fecha y hora de Impresión 11/dic./2023  
09:35 a. m.

Usu: cmoreno  
Rep: rptBalanzaComprobacion

Nat.	Cuenta	Nombre de la cuenta	SALDO ANTERIOR		MOVIMIENTOS		SALDO ACTUAL	
			DEUDOR	ACREEDOR	DEUDOR	ACREEDOR	DEUDOR	ACREEDOR
D	1123-01-081	SECRETARIA DE FINANZAS GOBIERNO DEL ESTADO DE PUEBLA	\$0.00	\$0.00	\$0.00	\$0.00	\$0.00	\$0.00
D	1123-01-096	JUAN MANUEL MINO MONTIEL	\$0.00	\$0.00	\$0.00	\$0.00	\$0.00	\$0.00
D	1123-01-108	JERONIMO CADENA MORALES	\$0.00	\$0.00	\$0.00	\$0.00	\$0.00	\$0.00
D	1123-01-117	LUDMILA FLORES HERNANDEZ	\$0.00	\$0.00	\$0.00	\$0.00	\$0.00	\$0.00
D	1123-01-210	MIGUEL OCAÑA ASCENCIO	\$0.00	\$0.00	\$0.00	\$0.00	\$0.00	\$0.00
D	1123-01-242	SONIA SANCHEZ MARTINEZ	\$24,427.00	\$0.00	\$3,761.59	\$28,188.59	\$0.00	\$0.00
D	1123-01-248	FIACRO LUIS TORRE BLANCA COELLO	\$0.00	\$0.00	\$0.00	\$0.00	\$0.00	\$0.00
D	1123-01-254	JESSICA MORALES RONCES	\$0.00	\$0.00	\$0.00	\$0.00	\$0.00	\$0.00
D	1123-01-255	VICTOR HUGO CARREON RAMIREZ	\$0.00	\$0.00	\$0.00	\$0.00	\$0.00	\$0.00
D	1123-01-256	GABRIEL LOPEZ ESPINOZA	\$0.00	\$0.00	\$0.00	\$0.00	\$0.00	\$0.00
D	1123-01-257	RODOLFO EDMUNDO HERNANDEZ TORRES	\$0.00	\$0.00	\$0.00	\$0.00	\$0.00	\$0.00
D	1123-01-258	JESUS GUTIERREZ MOGOLLAN	\$0.00	\$0.00	\$0.00	\$0.00	\$0.00	\$0.00
D	1123-01-259	FLOR KARINA SANTIAGO FERNANDEZ	\$0.00	\$0.00	\$0.00	\$0.00	\$0.00	\$0.00
D	1123-01-260	ALDRIN MONTEJO GARRIDO	\$0.00	\$0.00	\$0.00	\$0.00	\$0.00	\$0.00
D	1123-01-261	JOSE CARLOS MORALES CANTE	\$0.00	\$0.00	\$0.00	\$0.00	\$0.00	\$0.00
D	1123-01-262	LUCIA STEPHANIE SILVA HERNANDEZ	\$0.00	\$0.00	\$0.00	\$0.00	\$0.00	\$0.00
D	1123-01-263	EFRAIN CONSTANTINO MORALES CASTRO	\$0.00	\$0.00	\$0.00	\$0.00	\$0.00	\$0.00
D	1123-01-264	JOSE FRANCISCO ROMERO DOMINGUEZ	\$0.00	\$0.00	\$0.00	\$0.00	\$0.00	\$0.00
D	1123-01-265	MARIA DE LOS ANGELES LIDIA HERRERA GOMEZ	\$0.00	\$0.00	\$2,312.00	\$2,312.00	\$0.00	\$0.00
D	1123-02	SUBSIDIO AL EMPLEO	\$0.00	\$0.00	\$2.00	\$2.00	\$0.00	\$0.00
D	1123-02-0001	SUBSIDIO AL EMPLEO	\$0.00	\$0.00	\$2.00	\$2.00	\$0.00	\$0.00
D	1124	INGRESOS POR RECUPERAR A CORTO PLAZO	\$0.00	\$0.00	\$2,540.78	\$2,540.78	\$0.00	\$0.00
D	1124-51	Productos	\$0.00	\$0.00	\$2,540.78	\$2,540.78	\$0.00	\$0.00
D	1200	ACTIVO NO CIRCULANTE	\$222,890,175.17	\$0.00	\$0.00	\$356,214.43	\$222,533,960.74	\$0.00
D	1230	BIENES INMUEBLES, INFRAESTRUCTURA Y CONSTRUCCIONES EN PROCESO	\$140,595,198.38	\$0.00	\$0.00	\$0.00	\$140,595,198.38	\$0.00
D	1231	TERRENOS	\$19,800,574.50	\$0.00	\$0.00	\$0.00	\$19,800,574.50	\$0.00
D	1231-1	TERRENOS	\$19,800,574.50	\$0.00	\$0.00	\$0.00	\$19,800,574.50	\$0.00
D	1231-1-01	TERRENOS	\$19,800,574.50	\$0.00	\$0.00	\$0.00	\$19,800,574.50	\$0.00
D	1233	EDIFICIOS NO HABITACIONALES	\$120,794,623.88	\$0.00	\$0.00	\$0.00	\$120,794,623.88	\$0.00
D	1233-0003	BIENES INMUEBLES	\$120,794,623.88	\$0.00	\$0.00	\$0.00	\$120,794,623.88	\$0.00
D	1240	BIENES MUEBLES	\$120,114,560.91	\$0.00	\$0.00	\$0.00	\$120,114,560.91	\$0.00
D	1241	MOBILIARIO Y EQUIPO DE ADMINISTRACIÓN	\$37,630,685.50	\$0.00	\$0.00	\$0.00	\$37,630,685.50	\$0.00
D	1241-1	Muebles de Oficina y Estantería	\$7,620,647.37	\$0.00	\$0.00	\$0.00	\$7,620,647.37	\$0.00
D	1241-1-5111	Muebles de oficina y estantería	\$7,620,647.37	\$0.00	\$0.00	\$0.00	\$7,620,647.37	\$0.00
D	1241-2	Muebles, Excepto de Oficina y Estantería	\$17,226.00	\$0.00	\$0.00	\$0.00	\$17,226.00	\$0.00
D	1241-2-5121	Muebles, excepto de oficina y estantería	\$17,226.00	\$0.00	\$0.00	\$0.00	\$17,226.00	\$0.00
D	1241-3	Equipo de Cómputo y de Tecnologías de la Información	\$27,523,847.04	\$0.00	\$0.00	\$0.00	\$27,523,847.04	\$0.00
D	1241-3-5151	Equipo de cómputo y de tecnologías de la información	\$27,523,847.04	\$0.00	\$0.00	\$0.00	\$27,523,847.04	\$0.00
D	1241-9	Otros Mobiliarios y Equipos de Administración	\$2,468,965.09	\$0.00	\$0.00	\$0.00	\$2,468,965.09	\$0.00





# Universidad Tecnológica de Huejotzingo PUEBLA

Balanza de Comprobación del 01/nov./2023 al 30/nov./2023

Cuentas con saldos y movimientos acumulado. (De la cuenta: 1000 a la 6999)

Fecha y 11/dic./2023  
hora de Impresión 09:35 a. m.

Usu: cmoreno  
Rep: rptBalanzaComprobacion

Nat.	Cuenta	Nombre de la cuenta	SALDO ANTERIOR		MOVIMIENTOS		SALDO ACTUAL	
			DEUDOR	ACREEDOR	DEUDOR	ACREEDOR	DEUDOR	ACREEDOR
D	1241-9-5191	Otros mobiliarios y equipos de administración	\$2,468,965.09	\$0.00	\$0.00	\$0.00	\$2,468,965.09	\$0.00
D	1242	MOBILIARIO Y EQUIPO EDUCACIONAL Y RECREATIVO	\$67,393,806.43	\$0.00	\$0.00	\$0.00	\$67,393,806.43	\$0.00
D	1242-1	Equipos y Aparatos Audiovisuales	\$1,704,281.95	\$0.00	\$0.00	\$0.00	\$1,704,281.95	\$0.00
D	1242-1-5211	Equipos y aparatos audiovisuales	\$1,704,281.95	\$0.00	\$0.00	\$0.00	\$1,704,281.95	\$0.00
D	1242-2	Aparatos Deportivos	\$313,864.00	\$0.00	\$0.00	\$0.00	\$313,864.00	\$0.00
D	1242-2-5221	Aparatos deportivos	\$313,864.00	\$0.00	\$0.00	\$0.00	\$313,864.00	\$0.00
D	1242-3	Cámaras Fotográficas y de Video	\$560,098.81	\$0.00	\$0.00	\$0.00	\$560,098.81	\$0.00
D	1242-3-5231	Cámaras Fotográficas y de vídeo	\$560,098.81	\$0.00	\$0.00	\$0.00	\$560,098.81	\$0.00
D	1242-9	Otro Mobiliario y Equipo Educacional y Recreativo	\$64,815,561.67	\$0.00	\$0.00	\$0.00	\$64,815,561.67	\$0.00
D	1242-9-5291	Otro mobiliario y equipo educacional y recreativo	\$64,815,561.67	\$0.00	\$0.00	\$0.00	\$64,815,561.67	\$0.00
D	1243	EQUIPO E INSTRUMENTAL MÉDICO Y DE LABORATORIO	\$371,282.74	\$0.00	\$0.00	\$0.00	\$371,282.74	\$0.00
D	1243-1	Equipo Médico y de Laboratorio	\$371,282.74	\$0.00	\$0.00	\$0.00	\$371,282.74	\$0.00
D	1243-1-5311	Equipo médico y de laboratorio	\$371,282.74	\$0.00	\$0.00	\$0.00	\$371,282.74	\$0.00
D	1244	VEHÍCULOS Y EQUIPO DE TRANSPORTE	\$3,885,597.02	\$0.00	\$0.00	\$0.00	\$3,885,597.02	\$0.00
D	1244-1	vehículos y equipo terrestre	\$3,885,597.02	\$0.00	\$0.00	\$0.00	\$3,885,597.02	\$0.00
D	1244-1-00001	VEHÍCULOS Y EQUIPO TERRESTRE	\$3,885,597.02	\$0.00	\$0.00	\$0.00	\$3,885,597.02	\$0.00
D	1244-1-5411	Vehículos y equipo terrestre	\$3,885,597.02	\$0.00	\$0.00	\$0.00	\$3,885,597.02	\$0.00
D	1245	EQUIPO DE DEFENSA Y SEGURIDAD	\$3,509,133.00	\$0.00	\$0.00	\$0.00	\$3,509,133.00	\$0.00
D	1245-0	Equipo de Defensa y Seguridad	\$3,509,133.00	\$0.00	\$0.00	\$0.00	\$3,509,133.00	\$0.00
D	1245-0-5511	Equipo de Defensa y Seguridad	\$3,509,133.00	\$0.00	\$0.00	\$0.00	\$3,509,133.00	\$0.00
D	1246	MAQUINARIA, OTROS EQUIPOS Y HERRAMIENTAS	\$376,464.02	\$0.00	\$0.00	\$0.00	\$376,464.02	\$0.00
D	1246-1	Maquinaria y Equipo Agropecuario	\$850,508.00	\$0.00	\$0.00	\$0.00	\$850,508.00	\$0.00
D	1246-1-5611	Maquinaria y equipo agropecuario	\$850,508.00	\$0.00	\$0.00	\$0.00	\$850,508.00	\$0.00
D	1246-2	Maquinaria y Equipo Industrial	\$9,982,681.22	\$0.00	\$0.00	\$0.00	\$9,982,681.22	\$0.00
D	1246-2-5621	Maquinaria y equipo industrial	\$114,981.68	\$0.00	\$0.00	\$0.00	\$114,981.68	\$0.00
D	1246-4	Sistemas de Aire Acondicionado, Calefacción y de Refrigeración Industrial y Comercial	\$114,981.68	\$0.00	\$0.00	\$0.00	\$114,981.68	\$0.00
D	1246-4-5641	Sistemas de aire acondicionado, calefacción y de refrigeración industrial y Comercial	\$2,215,470.98	\$0.00	\$0.00	\$0.00	\$2,215,470.98	\$0.00
D	1246-5	Equipo de Comunicación y Telecomunicación	\$2,215,470.98	\$0.00	\$0.00	\$0.00	\$2,215,470.98	\$0.00
D	1246-5-5651	Equipo de comunicación y telecomunicación	\$861,139.57	\$0.00	\$0.00	\$0.00	\$861,139.57	\$0.00
D	1246-6	Equipos de Generación Eléctrica, Aparatos y Accesorios Eléctricos	\$766,416.69	\$0.00	\$0.00	\$0.00	\$766,416.69	\$0.00
D	1246-6-5661	Equipos de Generación Eléctrica, Aparatos y Accesorios Eléctricos	\$2,668,625.68	\$0.00	\$0.00	\$0.00	\$2,668,625.68	\$0.00
D	1246-7	Herramientas y Máquinas-Herramienta	\$2,668,625.68	\$0.00	\$0.00	\$0.00	\$2,668,625.68	\$0.00
D	1246-7-5671	Herramientas y máquinas-herramienta	\$1,346,073.43	\$0.00	\$0.00	\$0.00	\$1,346,073.43	\$0.00
D	1246-9	Otros Equipos	\$1,346,073.43	\$0.00	\$0.00	\$0.00	\$1,346,073.43	\$0.00
D	1246-9-5691	Otros Equipos	\$2,009,973.19	\$0.00	\$0.00	\$0.00	\$2,009,973.19	\$0.00
D	1250	ACTIVOS INTANGIBLES	\$2,009,973.19	\$0.00	\$0.00	\$0.00	\$2,009,973.19	\$0.00
D	1251	SOFTWARE	\$4,699,859.01	\$0.00	\$0.00	\$0.00	\$4,699,859.01	\$0.00
D	1251-1	SOFTWARE	\$4,699,859.01	\$0.00	\$0.00	\$0.00	\$4,699,859.01	\$0.00
D	1251-1-5911	SOFTWARE	\$4,045,467.90	\$0.00	\$0.00	\$0.00	\$4,045,467.90	\$0.00



# Universidad Tecnológica de Huejotzingo PUEBLA

## Balanza de Comprobación del 01/nov./2023 al 30/nov./2023

Cuentas con saldos y movimientos acumulados. (De la cuenta: 1000 a la 6999)

Fecha y hora de Impresión 11/dic./2023 09:35 a. m.

Usu: cmoreno  
Rep: rptBalanzaComprobacion

Nat.	Cuenta	Nombre de la cuenta	SALDO ANTERIOR		MOVIMIENTOS		SALDO ACTUAL	
			DEUDOR	ACREEDOR	DEUDOR	ACREEDOR	DEUDOR	ACREEDOR
D	1251-5911	Software	\$654,391.11	\$0.00	\$0.00	\$0.00	\$654,391.11	\$0.00
A	1260	DEPRECIACIÓN, DETERIORO Y AMORTIZACIÓN ACUMULADA DE BIENES	\$0.00	\$42,519,443.13	\$0.00	\$356,214.43	\$0.00	\$42,875,657.56
A	1261	DEPRECIACIÓN ACUMULADA DE BIENES INMUEBLES	\$0.00	\$2,752,384.60	\$0.00	\$0.00	\$0.00	\$2,752,384.60
A	1261-3	Depreciación Acumulada de Edificios no Habitacionales.	\$0.00	\$2,752,384.60	\$0.00	\$0.00	\$0.00	\$2,752,384.60
A	1263	DEPRECIACIÓN ACUMULADA DE BIENES MUEBLES	\$0.00	\$38,786,996.56	\$0.00	\$356,081.13	\$0.00	\$39,143,077.69
A	1263-1	Depreciación Acumulada de Mobiliario y Equipo de Administración.	\$0.00	\$15,875,988.11	\$0.00	\$76,546.26	\$0.00	\$15,952,534.37
A	1263-2	Depreciación Acumulada de Mobiliario y Equipo Educacional y Recreativo.	\$0.00	\$17,182,368.35	\$0.00	\$126,042.36	\$0.00	\$17,308,410.71
A	1263-3	Depreciación Acumulada de Instrumental Médico y de Laboratorio.	\$0.00	\$107,708.50	\$0.00	\$3,410.99	\$0.00	\$111,119.49
A	1263-4	Depreciación Acumulada de Equipo de Transporte.	\$0.00	\$380,274.75	\$0.00	\$164.33	\$0.00	\$380,439.08
A	1263-5	Depreciación Acumulada de Equipo de Defensa y Seguridad.	\$0.00	\$171,517.76	\$0.00	\$1,669.24	\$0.00	\$173,187.00
A	1263-6	Depreciación Acumulada de Maquinaria, otros Equipos y Herramientas.	\$0.00	\$5,069,139.09	\$0.00	\$148,247.95	\$0.00	\$5,217,387.04
A	1265	AMORTIZACIÓN ACUMULADA DE ACTIVOS INTANGIBLES	\$0.00	\$980,061.97	\$0.00	\$133.30	\$0.00	\$980,195.27
A	1265-1	Amortización Acumulada de Software.	\$0.00	\$980,061.97	\$0.00	\$133.30	\$0.00	\$980,195.27
A	2000	PASIVO	\$0.00	\$2,614,875.33	\$13,523,503.89	\$13,450,121.87	\$0.00	\$2,541,493.31
A	2100	PASIVO CIRCULANTE	\$0.00	\$2,614,875.33	\$13,523,503.89	\$13,450,121.87	\$0.00	\$2,541,493.31
A	2110	CUENTAS POR PAGAR A CORTO PLAZO	\$0.00	\$2,614,875.33	\$13,523,503.89	\$13,450,121.87	\$0.00	\$2,541,493.31
A	2111	SERVICIOS PERSONALES POR PAGAR A CORTO PLAZO	\$0.00	\$1,325,645.41	\$10,561,549.65	\$9,882,610.28	\$0.00	\$646,706.04
A	2111-1	Remuneración por pagar al Personal de carácter permanente a CP	\$0.00	\$0.00	\$3,581,136.67	\$3,581,136.67	\$0.00	\$0.00
A	2111-1-1132	Sueldo Base al Personal de Confianza	\$0.00	\$0.00	\$3,581,136.67	\$3,581,136.67	\$0.00	\$0.00
A	2111-2	Remuneración por pagar al Personal de carácter transitorio a CP	\$0.00	\$0.00	\$1,522,800.38	\$1,522,800.38	\$0.00	\$0.00
A	2111-2-1221	Sueldos base al personal eventual	\$0.00	\$0.00	\$1,522,800.38	\$1,522,800.38	\$0.00	\$0.00
A	2111-3	Remuneraciones Adicionales y Especiales por Pagar a CP	\$0.00	\$0.00	\$3,225,756.05	\$3,225,756.05	\$0.00	\$0.00
A	2111-3-1321	Remuneraciones Adicionales y Especiales por Pagar a CP	\$0.00	\$0.00	-\$4,543.68	-\$4,543.68	\$0.00	\$0.00
A	2111-3-1322	Remuneraciones Adicionales y Especiales por Pagar a CP	\$0.00	\$0.00	\$3,230,299.73	\$3,230,299.73	\$0.00	\$0.00
A	2111-4	Seguridad Social y Seguros por pagar a CP	\$0.00	\$1,319,588.29	\$1,770,317.07	\$1,091,377.70	\$0.00	\$640,648.92
A	2111-4-1411	Aportaciones de seguridad social	\$0.00	\$1,121,959.59	\$1,572,688.37	\$1,091,377.70	\$0.00	\$640,648.92
A	2111-4-1431	Aportaciones al sistema para el retiro	\$0.00	\$197,628.70	\$197,628.70	\$0.00	\$0.00	\$0.00
A	2111-5	Otras prestaciones sociales y económicas por pagar a CP	\$0.00	\$6,057.12	\$461,539.48	\$461,539.48	\$0.00	\$6,057.12
A	2111-5-1531	Prestaciones y haberes de retiro	\$0.00	\$6,057.12	\$6,529.44	\$6,529.44	\$0.00	\$6,057.12
A	2111-5-1543	Prestaciones establecidas por condiciones generales de trabajo o contratos colectivos de trabajo	\$0.00	\$0.00	\$455,010.04	\$455,010.04	\$0.00	\$0.00
A	2112	PROVEEDORES POR PAGAR A CORTO PLAZO	\$0.00	\$0.00	\$1,255,923.17	\$1,255,923.17	\$0.00	\$0.00
A	2112-1	Deudas por Adquisición de Bienes y Contratación de Servicios por Pagar a CP	\$0.00	\$0.00	\$1,255,923.17	\$1,255,923.17	\$0.00	\$0.00
A	2112-1-000001	CFE SUMINISTRADOR DE SERVICIOS BÁSICOS	\$0.00	\$0.00	\$125,613.00	\$125,613.00	\$0.00	\$0.00
A	2112-1-000008	SECRETARÍA DE FINANZAS Y ADMINISTRACIÓN DEL GOBIERNO DEL ESTADO DE PUEBLA	\$0.00	\$0.00	\$0.00	\$0.00	\$0.00	\$0.00
A	2112-1-000009	TELEFONOS DE MEXICO S.A.B. DE C.V.	\$0.00	\$0.00	\$8,458.99	\$8,458.99	\$0.00	\$0.00





# Universidad Tecnológica de Huejotzingo PUEBLA

Balanza de Comprobación del 01/nov./2023 al 30/nov./2023

Cuentas con saldos y movimientos acumulado. (De la cuenta: 1000 a la 6999)

Fecha y hora de impresión: 11/dic./2023 09:35 a. m.

Usr: cmoreno  
Rep: rptBalanzaComprobacion

Nat.	Cuenta	Nombre de la cuenta	SALDO ANTERIOR		MOVIMIENTOS		SALDO ACTUAL	
			DEUDOR	ACREEDOR	DEUDOR	ACREEDOR	DEUDOR	ACREEDOR
A	2112-1-000015	CENTRO DE DISTRIBUCION ORIENTE SA DE CV	\$0.00	\$0.00	\$0.00	\$0.00	\$0.00	\$0.00
A	2112-1-000024	ESTAFETA MEXICANA S.A.D E C.V.	\$0.00	\$0.00	\$0.00	\$0.00	\$0.00	\$0.00
A	2112-1-000031	RICARDO ALFONSO SOLIS MARTINEZ	\$0.00	\$0.00	\$0.00	\$0.00	\$0.00	\$0.00
A	2112-1-000032	PLAZA COMERCIAL ORIENTE, S.A DE C.V.	\$0.00	\$0.00	\$249.00	\$249.00	\$0.00	\$0.00
A	2112-1-000033	AUTOBUSES MEXICO PUEBLA ESTRELLA ROJA S.A. DE C.V.	\$0.00	\$0.00	\$1,598.00	\$1,598.00	\$0.00	\$0.00
A	2112-1-000035	ESTACIONAMIENTO	\$0.00	\$0.00	\$0.00	\$0.00	\$0.00	\$0.00
A	2112-1-000036	PREMIUM RESTAURANT BRANDS S. DE R.L. DE C.V.	\$0.00	\$0.00	\$0.00	\$0.00	\$0.00	\$0.00
A	2112-1-000038	CADENA COMERCIAL OXXO S.A. DE C.V.	\$0.00	\$0.00	\$46.00	\$46.00	\$0.00	\$0.00
A	2112-1-000039	FONDO NACIONAL DE INFRAESTRUCTURA	\$0.00	\$0.00	\$2,621.00	\$2,621.00	\$0.00	\$0.00
A	2112-1-000040	SANBORN HERMANOS S.A.	\$0.00	\$0.00	\$0.00	\$0.00	\$0.00	\$0.00
A	2112-1-000041	TALACHA	\$0.00	\$0.00	\$0.00	\$0.00	\$0.00	\$0.00
A	2112-1-000042	PASAJES	\$0.00	\$0.00	\$314.00	\$314.00	\$0.00	\$0.00
A	2112-1-000043	OPERADORA KFC S.A. DE C.V.	\$0.00	\$0.00	\$0.00	\$0.00	\$0.00	\$0.00
A	2112-1-000046	AUTOZONE DE MEXICO S. DE R.L. DE C.V.	\$0.00	\$0.00	\$448.00	\$448.00	\$0.00	\$0.00
A	2112-1-000048	INFINITE PERPECTIVE S.A. DE C.V.	\$0.00	\$0.00	\$0.00	\$0.00	\$0.00	\$0.00
A	2112-1-000052	QUALITAS, COMPAÑIA DE SEGUROS S.A. DE C.V.	\$0.00	\$0.00	\$0.00	\$0.00	\$0.00	\$0.00
A	2112-1-000062	TIENDAS CHEDRAUI S.A DE C.V.	\$0.00	\$0.00	\$225.75	\$225.75	\$0.00	\$0.00
A	2112-1-000064	OPERADORA OMX S.A. DE C.V.	\$0.00	\$0.00	\$0.00	\$0.00	\$0.00	\$0.00
A	2112-1-000068	OPERADORA VIPS S. DE R.L. DE C.V.	\$0.00	\$0.00	\$607.00	\$607.00	\$0.00	\$0.00
A	2112-1-000073	NUEVA WAL MART DE MEXICO S DE R L DE CV	\$0.00	\$0.00	\$5,856.99	\$5,856.99	\$0.00	\$0.00
A	2112-1-000074	DULGERIA PUEBLA S.A. DE C.V.	\$0.00	\$0.00	\$0.00	\$0.00	\$0.00	\$0.00
A	2112-1-000082	OSCAR ALCANTARA BALDERAS	\$0.00	\$0.00	\$0.00	\$0.00	\$0.00	\$0.00
A	2112-1-000085	UNIVERSIDAD TECNOLÓGICA DE PUEBLA	\$0.00	\$0.00	\$0.00	\$0.00	\$0.00	\$0.00
A	2112-1-000091	PINTURAS Y RECUBRIMIENTOS TEXMELUCAN SA DE CV	\$0.00	\$0.00	\$0.00	\$0.00	\$0.00	\$0.00
A	2112-1-000092	TERMINAL LAS TORRES PUEBLA SA DE CV	\$0.00	\$0.00	\$0.00	\$0.00	\$0.00	\$0.00
A	2112-1-000098	CONCESIONARIA PAC SA DE CV	\$0.00	\$0.00	\$0.00	\$0.00	\$0.00	\$0.00
A	2112-1-000108	OPERADORA DE FRANQUICIAS ALSEA SAPI DE C.V.	\$0.00	\$0.00	\$0.00	\$0.00	\$0.00	\$0.00
A	2112-1-000109	ALIMENTOS SMT DE PUEBLA S.A. DE C.V.	\$0.00	\$0.00	\$0.00	\$0.00	\$0.00	\$0.00
A	2112-1-000110	AUTOS PULLMAN S.A. DE C.V.	\$0.00	\$0.00	\$212.00	\$212.00	\$0.00	\$0.00
A	2112-1-000116	GASTRONOMICA LA TRINIDAS S.A. DE C.V.	\$0.00	\$0.00	\$0.00	\$0.00	\$0.00	\$0.00
A	2112-1-000117	CAFE SIRENA S. DE R.L. DE C.V.	\$0.00	\$0.00	\$255.00	\$255.00	\$0.00	\$0.00
A	2112-1-000119	DIGITAL SOLUTION AMERICANS S.A. DE R.L. DE C.V.	\$0.00	\$0.00	\$0.00	\$0.00	\$0.00	\$0.00
A	2112-1-000128	FORMACION DE EMPRENDEDORES A.C.	\$0.00	\$0.00	\$0.00	\$0.00	\$0.00	\$0.00
A	2112-1-000135	PAPELARIA LOZANO HERMANOS, S.A DE C.V.	\$0.00	\$0.00	\$0.00	\$0.00	\$0.00	\$0.00
A	2112-1-000136	OPERADORA Y PROCESADORA DE PRODUCTOS DE PANIFICACION S.A. DE C.V.	\$0.00	\$0.00	\$0.00	\$0.00	\$0.00	\$0.00
A	2112-1-000158	PROVEEDORA DE ABARROTRES RIVERA S.A. DE C.V.	\$0.00	\$0.00	\$0.00	\$0.00	\$0.00	\$0.00
A	2112-1-000159	AUTOMOVILES Y CAMIONES RIVERA S.A. DE C.V.	\$0.00	\$0.00	\$0.00	\$0.00	\$0.00	\$0.00
A	2112-1-000160	CORPORATIVO PH DE PUEBLA S.A. DE C.V.	\$0.00	\$0.00	\$0.00	\$0.00	\$0.00	\$0.00
A	2112-1-000170	TIENDAS SORIANA S.A. DE C.V.	\$0.00	\$0.00	\$0.00	\$0.00	\$0.00	\$0.00
A	2112-1-000186	CONVECCIONES Y PARQUES	\$0.00	\$0.00	\$0.00	\$0.00	\$0.00	\$0.00



# Universidad Tecnológica de Huejotzingo PUEBLA

Balanza de Comprobación del 01/nov./2023 al 30/nov./2023

Cuentas con saldos y movimientos acumulado. (De la cuenta: 1000 a la 6999)

Fecha y hora de Impresión: 11/dic/2023 09:35 a. m.

Usu: cmoreno  
Rep: rptBalanzaComprobacion

Nat.	Cuenta	Nombre de la cuenta	SALDO ANTERIOR		MOVIMIENTOS		SALDO ACTUAL	
			DEUDOR	ACREEDOR	DEUDOR	ACREEDOR	DEUDOR	ACREEDOR
A	2112-1-000226	ABASTECEDORA LUMEN S.A. DE C.V.	\$0.00	\$0.00	\$0.00	\$0.00	\$0.00	\$0.00
A	2112-1-000251	EXTRA GAS S.A. DE C.V.	\$0.00	\$0.00	\$0.00	\$0.00	\$0.00	\$0.00
A	2112-1-000253	MARIA MARICELA DAMIAN MONTES	\$0.00	\$0.00	\$0.00	\$0.00	\$0.00	\$0.00
A	2112-1-000259	COPIZZA S DE RL DE CV	\$0.00	\$0.00	\$0.00	\$0.00	\$0.00	\$0.00
A	2112-1-000270	OFFICE DEPOT DE MEXICO S.A. DE C.V.	\$0.00	\$0.00	\$0.00	\$0.00	\$0.00	\$0.00
A	2112-1-000277	CHEMICAL GUILPS, S.A. DE C.V.	\$0.00	\$0.00	\$0.00	\$0.00	\$0.00	\$0.00
A	2112-1-000303	SERVICIO DE PUEBLA S.A. DE C.V.	\$0.00	\$0.00	\$0.00	\$0.00	\$0.00	\$0.00
A	2112-1-000305	TAXI	\$0.00	\$0.00	\$0.00	\$0.00	\$0.00	\$0.00
A	2112-1-000326	RESTAURANTES TOKS SA DE CV	\$0.00	\$0.00	\$0.00	\$0.00	\$0.00	\$0.00
A	2112-1-000328	LIBRAMIENTO ELEVADO DE PUEBLA S.A. DE C.V.	\$0.00	\$0.00	\$208.00	\$208.00	\$0.00	\$0.00
A	2112-1-000360	RADIADORES UNIDOS S.A. DE C.V.	\$0.00	\$0.00	\$0.00	\$0.00	\$0.00	\$0.00
A	2112-1-000363	COEL DE PUEBLA S.A. DE C.V.	\$0.00	\$0.00	\$0.00	\$0.00	\$0.00	\$0.00
A	2112-1-000396	PABELLON ELECTRONICA S. DE R.L. DE C.V.	\$0.00	\$0.00	\$0.00	\$0.00	\$0.00	\$0.00
A	2112-1-000397	RESTAURANTE ADMX S. DE R.L. DE C.V.	\$0.00	\$0.00	\$244.00	\$244.00	\$0.00	\$0.00
A	2112-1-000399	PROVEEDORA BOSA DE MEXICO, S.A. DE C.V.	\$0.00	\$0.00	\$0.00	\$0.00	\$0.00	\$0.00
A	2112-1-000437	DANIEL GUZMAN GOMEZ	\$0.00	\$0.00	\$0.00	\$0.00	\$0.00	\$0.00
A	2112-1-000456	COSTCO DE MEXICO SA DE CV	\$0.00	\$0.00	\$0.00	\$0.00	\$0.00	\$0.00
A	2112-1-000467	COMERCIALIZADORA FARMACEUTICA DE CHIAPAS SA PI DE CV	\$0.00	\$0.00	\$0.00	\$0.00	\$0.00	\$0.00
A	2112-1-000468	UNIVERSIDAD TECNOLÓGICA DEL SUROESTE DE GUANAJUATO	\$0.00	\$0.00	\$0.00	\$0.00	\$0.00	\$0.00
A	2112-1-000476	AVANCE Y TECNOLÓGICA EN PLÁSTICOS SA DE CV	\$0.00	\$0.00	\$0.00	\$0.00	\$0.00	\$0.00
A	2112-1-000485	ITALCAFE S.A. DE C.V.	\$0.00	\$0.00	\$0.00	\$0.00	\$0.00	\$0.00
A	2112-1-000491	GRABADOS FERNANDO FERNÁNDEZ, S. DE R.L. DE C.V.	\$0.00	\$0.00	\$0.00	\$0.00	\$0.00	\$0.00
A	2112-1-000499	REPRESENTACIONES DE EXPOSICIONES MEXICO SA DE CV	\$0.00	\$0.00	\$0.00	\$0.00	\$0.00	\$0.00
A	2112-1-000516	GRUPO AMIGOS DE SAN ANGEL SA DE CV	\$0.00	\$0.00	\$0.00	\$0.00	\$0.00	\$0.00
A	2112-1-000541	JUAREZ GARCIA SERGIO	\$0.00	\$0.00	\$0.00	\$0.00	\$0.00	\$0.00
A	2112-1-000553	SERVICIO VALLE DE IZTACIHUATL-POPOCATEPETL S.A. DE C.V.	\$0.00	\$0.00	\$0.00	\$0.00	\$0.00	\$0.00
A	2112-1-000560	NILA VAZQUEZ CASTILLO	\$0.00	\$0.00	\$0.00	\$0.00	\$0.00	\$0.00
A	2112-1-000566	SERVICIO LAS CUPULAS SA DE CV	\$0.00	\$0.00	\$0.00	\$0.00	\$0.00	\$0.00
A	2112-1-000572	FOMENTO EMPRESARIAL DE PUEBLA SA DE CV	\$0.00	\$0.00	\$0.00	\$0.00	\$0.00	\$0.00
A	2112-1-000573	ESTACION HUEXOTITLA S DE RL DE CV	\$0.00	\$0.00	\$0.00	\$0.00	\$0.00	\$0.00
A	2112-1-000588	CRUZ ROJA MEXICANA IAP	\$0.00	\$0.00	\$0.00	\$0.00	\$0.00	\$0.00
A	2112-1-000605	DHL EXPRESS MEXICO S.A. DE C.V.	\$0.00	\$0.00	\$0.00	\$0.00	\$0.00	\$0.00
A	2112-1-000614	SINERGIA DE ENERGETICOS SA DE CV	\$0.00	\$0.00	\$0.00	\$0.00	\$0.00	\$0.00
A	2112-1-000621	GERARDO EUGENIO LOPEZ	\$0.00	\$0.00	\$0.00	\$0.00	\$0.00	\$0.00
A	2112-1-000624	JANET ELENA OLMOS VARGAS	\$0.00	\$0.00	\$0.00	\$0.00	\$0.00	\$0.00
A	2112-1-000625	GASOLINERA LOS ANGELES SA DE CV	\$0.00	\$0.00	\$0.00	\$0.00	\$0.00	\$0.00
A	2112-1-000633	VERIFICACION SAN JOAQUIN DE PUEBLA S.A. DE C.V.	\$0.00	\$0.00	\$0.00	\$0.00	\$0.00	\$0.00
A	2112-1-000636	ETN TURISTAR LUJO SA DE CV	\$0.00	\$0.00	\$0.00	\$0.00	\$0.00	\$0.00





# Universidad Tecnológica de Huejotzingo PUEBLA

## Balanza de Comprobación del 01/nov./2023 al 30/nov./2023

Cuentas con saldos y movimientos acumulado. (De la cuenta: 1000 a la 6999)

Fecha y hora de Impresión | 11/dic./2023 | 09:35 a. m.

Usu: cmoreno  
Rep: rptBalanzaComprobacion

Nat.	Cuenta	Nombre de la cuenta	SALDO ANTERIOR		MOVIMIENTOS		SALDO ACTUAL	
			DEUDOR	ACREEDOR	DEUDOR	ACREEDOR	DEUDOR	ACREEDOR
A	2112-1-000659	ADRIAN CERON BAUTISTA	\$0.00	\$0.00	\$0.00	\$0.00	\$0.00	\$0.00
A	2112-1-000664	7-ELEVEN MEXICO, S.A. DE C.V.	\$0.00	\$0.00	\$0.00	\$0.00	\$0.00	\$0.00
A	2112-1-000678	AMADO MENDOZA AVILA	\$0.00	\$0.00	\$0.00	\$0.00	\$0.00	\$0.00
A	2112-1-000690	JUAN JOSE GARCIA DIAZ	\$0.00	\$0.00	\$0.00	\$0.00	\$0.00	\$0.00
A	2112-1-000693	COMERCIAL CITY FRESKO S DE RL DE CV	\$0.00	\$0.00	\$0.00	\$0.00	\$0.00	\$0.00
A	2112-1-000712	SOCORRO GUEVARA PINTO	\$0.00	\$0.00	\$0.00	\$0.00	\$0.00	\$0.00
A	2112-1-000713	EFFECTIVALE S. DE R.L. DE C.V.	\$0.00	\$0.00	\$99,961.68	\$99,961.68	\$0.00	\$0.00
A	2112-1-000724	PUEBLA AVANZA S DE RL DE CV	\$0.00	\$0.00	\$0.00	\$0.00	\$0.00	\$0.00
A	2112-1-000731	DANIELA ALEJANDRA SAYAZ HUNDA	\$0.00	\$0.00	\$0.00	\$0.00	\$0.00	\$0.00
A	2112-1-000748	POLIGAS	\$0.00	\$0.00	\$0.00	\$0.00	\$0.00	\$0.00
A	2112-1-000770	GASTRONOMIA LA AUTOPISTA SA DE CV	\$0.00	\$0.00	\$0.00	\$0.00	\$0.00	\$0.00
A	2112-1-000771	GASTROSUR SA DE CV	\$0.00	\$0.00	\$0.00	\$0.00	\$0.00	\$0.00
A	2112-1-000777	AUTOPISTA ARCO NORTE SA DE CV	\$0.00	\$0.00	\$0.00	\$0.00	\$0.00	\$0.00
A	2112-1-000781	GRUPO AUTOPISTAS NACIONALES SA	\$0.00	\$0.00	\$0.00	\$0.00	\$0.00	\$0.00
A	2112-1-000781	ASPEL DE MEXICO SA DE CV	\$0.00	\$0.00	\$0.00	\$0.00	\$0.00	\$0.00
A	2112-1-000793	JOSE LUIS CASTRO SILVA	\$0.00	\$0.00	\$0.00	\$0.00	\$0.00	\$0.00
A	2112-1-000809	SERVICIOS CENTRALES DE COBRANZA HOTELERA SA DE CV	\$0.00	\$0.00	\$0.00	\$0.00	\$0.00	\$0.00
A	2112-1-000820	ESTACION DE SERVICIO SAN JERONIMO S.A. DE C.V.	\$0.00	\$0.00	\$0.00	\$0.00	\$0.00	\$0.00
A	2112-1-000829	EXPERTOS COMENSALES DE MEXICO S.A. DE C.V.	\$0.00	\$0.00	\$0.00	\$0.00	\$0.00	\$0.00
A	2112-1-000847	SERGIO CEBADA LOPEZ	\$0.00	\$0.00	\$5,539.48	\$5,539.48	\$0.00	\$0.00
A	2112-1-000864	SINERGIA DE ENERGETICOS	\$0.00	\$0.00	\$0.00	\$0.00	\$0.00	\$0.00
A	2112-1-000869	GASTRONOMIA BOCASTUR SA DE CV	\$0.00	\$0.00	\$0.00	\$0.00	\$0.00	\$0.00
A	2112-1-000921	POLLO FELIZ DE PUEBLA SA DE CV	\$0.00	\$0.00	\$1,300.02	\$1,300.02	\$0.00	\$0.00
A	2112-1-000927	TINTORERIA ELECTRÓNICA PLAZA SAN PEDRO, S.A. DE C.V.	\$0.00	\$0.00	\$309.00	\$309.00	\$0.00	\$0.00
A	2112-1-000938	SERGIO ALBERTO QUIROZ FLORES	\$0.00	\$0.00	\$0.00	\$0.00	\$0.00	\$0.00
A	2112-1-000964	JOSE SANCHEZ ROMERO	\$0.00	\$0.00	\$0.00	\$0.00	\$0.00	\$0.00
A	2112-1-000997	SERVICIO LAS ANIMAS SA DE CV	\$0.00	\$0.00	\$0.00	\$0.00	\$0.00	\$0.00
A	2112-1-001003	FRANCISCO JAVIER ROMERO RAMIREZ	\$0.00	\$0.00	\$0.00	\$0.00	\$0.00	\$0.00
A	2112-1-001006	ASOCIACION NACIONAL DE UNIVERSIDADES E INSTITUCIONES DE EDUCACION SUPERIOR DE LA REPUBLICA MEXICANA AC	\$0.00	\$0.00	\$0.00	\$0.00	\$0.00	\$0.00
A	2112-1-001030	TONY TIENDAS S.A. DE C.V.	\$0.00	\$0.00	\$0.00	\$0.00	\$0.00	\$0.00
A	2112-1-001038	KRYSPI KREME MEXICO S RL DE CV	\$0.00	\$0.00	\$0.00	\$0.00	\$0.00	\$0.00
A	2112-1-001063	SABOR BRASILEÑO GAR & BET, SA DE CV	\$0.00	\$0.00	\$0.00	\$0.00	\$0.00	\$0.00
A	2112-1-001065	AEROENLACES NACIONALES SA DE CV	\$0.00	\$0.00	\$0.00	\$0.00	\$0.00	\$0.00
A	2112-1-001069	AUTOS PULLMAN SA DE CV	\$0.00	\$0.00	\$0.00	\$0.00	\$0.00	\$0.00
A	2112-1-001106	BBVA	\$0.00	\$0.00	\$1,486.48	\$1,486.48	\$0.00	\$0.00
A	2112-1-001109	JUAN ANTONIO DAMIAN MONTES	\$0.00	\$0.00	\$0.00	\$0.00	\$0.00	\$0.00
A	2112-1-001132	RESTAURANTE MOSHI S A P I DE C V	\$0.00	\$0.00	\$0.00	\$0.00	\$0.00	\$0.00
A	2112-1-001144	PROMOTORA PP, SA DE CV	\$0.00	\$0.00	\$0.00	\$0.00	\$0.00	\$0.00
A	2112-1-001145	CONCESIONARIA ASM SA DE CV	\$0.00	\$0.00	\$0.00	\$0.00	\$0.00	\$0.00



# Universidad Tecnológica de Huejotzingo PUEBLA

Balanza de Comprobación del 01/nov./2023 al 30/nov./2023

Cuentas con saldos y movimientos acumulado. (De la cuenta: 1000 a la 6999)

Fecha y hora de Impresión 11/dic./2023 09:35 a. m.

Usr: cmoreno  
Rep: rptBalanzaComprobacion

Nat.	Cuenta	Nombre de la cuenta	SALDO ANTERIOR		MOVIMIENTOS		SALDO ACTUAL	
			DEUDOR	ACREEDOR	DEUDOR	ACREEDOR	DEUDOR	ACREEDOR
A	2112-1-001148	COMBUSTIBLES MINA SA DE CV	\$0.00	\$0.00	\$0.00	\$0.00	\$0.00	\$0.00
A	2112-1-001155	LUMICOLOR EQUIPO ELECTRICO INDUSTRIAL S.A. DE C.V.	\$0.00	\$0.00	\$0.00	\$0.00	\$0.00	\$0.00
A	2112-1-001195	DULCERIA LA PROVIDENCIA	\$0.00	\$0.00	\$0.00	\$0.00	\$0.00	\$0.00
A	2112-1-001198	OPERADOR DE FARMACIAS AF DEL CENTRO S DE RL DE CV	\$0.00	\$0.00	\$0.00	\$0.00	\$0.00	\$0.00
A	2112-1-001210	DISTRIBUIDORA LIVERPOOL SA DE CV	\$0.00	\$0.00	\$0.00	\$0.00	\$0.00	\$0.00
A	2112-1-001212	AUTOVIAS SAN MARTIN TEXMELUCN SA DE CV	\$0.00	\$0.00	\$0.00	\$0.00	\$0.00	\$0.00
A	2112-1-001231	FLY BY WINGS SA DE CV	\$0.00	\$0.00	\$0.00	\$0.00	\$0.00	\$0.00
A	2112-1-001250	SECRETARIA DE PLANEACION Y FINANZAS DEL GOBIERNO DEL ESTADO DE PUEBLA	\$0.00	\$0.00	\$224,440.00	\$224,440.00	\$0.00	\$0.00
A	2112-1-001283	INSTITUTE OF INTERNATIONAL EDUCATION	\$0.00	\$0.00	\$0.00	\$0.00	\$0.00	\$0.00
A	2112-1-001292	VIVCO ALIMENTOS S DE RL DE CV	\$0.00	\$0.00	\$0.00	\$0.00	\$0.00	\$0.00
A	2112-1-001309	JOSE EUDOCIO ELIAS CAMACHO LUNA	\$0.00	\$0.00	\$0.00	\$0.00	\$0.00	\$0.00
A	2112-1-001316	FARMACIA GUADALAJARA SA DE CV	\$0.00	\$0.00	\$241.50	\$241.50	\$0.00	\$0.00
A	2112-1-001318	HOT DOGS Y HAMBURGUESAS DE PUEBLA SA DE CV	\$0.00	\$0.00	\$0.00	\$0.00	\$0.00	\$0.00
A	2112-1-001319	SIVALE MEXICO SA DE CV	\$0.00	\$0.00	\$0.00	\$0.00	\$0.00	\$0.00
A	2112-1-001320	MA. SILVIA AGUILAR LÓPEZ	\$0.00	\$0.00	\$0.00	\$0.00	\$0.00	\$0.00
A	2112-1-001321	LEON FELIPE JUÁREZ GUADARRAMA	\$0.00	\$0.00	\$0.00	\$0.00	\$0.00	\$0.00
A	2112-1-001328	SERVICIO LA CANTERA SA DE CV	\$0.00	\$0.00	\$0.00	\$0.00	\$0.00	\$0.00
A	2112-1-001337	MARCAS DE PUEBLA S.A. DE C.V.	\$0.00	\$0.00	\$0.00	\$0.00	\$0.00	\$0.00
A	2112-1-001340	CIRO MESTRE MORATIN	\$0.00	\$0.00	\$116,000.00	\$116,000.00	\$0.00	\$0.00
A	2112-1-001359	MONICA ZAMBRANO RAMOS	\$0.00	\$0.00	\$0.00	\$0.00	\$0.00	\$0.00
A	2112-1-001367	MONICA GALEAZZI HENRY	\$0.00	\$0.00	\$0.00	\$0.00	\$0.00	\$0.00
A	2112-1-001368	UNIVERSIDAD TECNOLÓGICA DE TEHUACÁN	\$0.00	\$0.00	\$0.00	\$0.00	\$0.00	\$0.00
A	2112-1-001370	JOSÉ FRANCISCO OMAÑA ROUSSET	\$0.00	\$0.00	\$0.00	\$0.00	\$0.00	\$0.00
A	2112-1-001384	DERMATOLOGICA ANGELÓPOLIS S DE RL	\$0.00	\$0.00	\$0.00	\$0.00	\$0.00	\$0.00
A	2112-1-001385	PAMELA ROMANO GAEDUÑO	\$0.00	\$0.00	\$0.00	\$0.00	\$0.00	\$0.00
A	2112-1-001391	MASCONICOS COMERCIALIZACIONES S.A. DE C.V.	\$0.00	\$0.00	\$0.00	\$0.00	\$0.00	\$0.00
A	2112-1-001399	OPERADORA COMERCIAL Y DE SERVICIOS PACIMA SA DE CV	\$0.00	\$0.00	\$0.00	\$0.00	\$0.00	\$0.00
A	2112-1-001400	GASTRONOMICA DEL OCCIDENTE DE PUEBLA SA DE CV	\$0.00	\$0.00	\$0.00	\$0.00	\$0.00	\$0.00
A	2112-1-001403	EXBACH TECNOLOGÍA EDUCATIVA S.C.	\$0.00	\$0.00	\$0.00	\$0.00	\$0.00	\$0.00
A	2112-1-001404	JORGE NORIEGA ZENTENO	\$0.00	\$0.00	\$3,500.00	\$3,500.00	\$0.00	\$0.00
A	2112-1-001407	PRODUCTOS FARMACEUTICOS LIVAN S.A. DE C.V.	\$0.00	\$0.00	\$0.00	\$0.00	\$0.00	\$0.00
A	2112-1-001409	CORNELIO HERNANDEZ MONROY	\$0.00	\$0.00	\$0.00	\$0.00	\$0.00	\$0.00
A	2112-1-001422	LIVIA MARTA ELBA JIMENEZ ARANDA	\$0.00	\$0.00	\$0.00	\$0.00	\$0.00	\$0.00
A	2112-1-001426	SOCIEDAD MEXICANA DE INOCUIDAD Y CALIDAD PARA CONSUMIDORES DE ALIMENTOS A.C.	\$0.00	\$0.00	\$0.00	\$0.00	\$0.00	\$0.00
A	2112-1-001427	PDHTech, LLC	\$0.00	\$0.00	\$0.00	\$0.00	\$0.00	\$0.00
A	2112-1-001429	UNIVERSIDAD AUTÓNOMA DE NAYARIT	\$0.00	\$0.00	\$0.00	\$0.00	\$0.00	\$0.00
A	2112-1-001438	ENRIQUE SOSA HERRERIAS	\$0.00	\$0.00	\$0.00	\$0.00	\$0.00	\$0.00
A	2112-1-001443	TIENDAS TRES B SA DE CV	\$0.00	\$0.00	\$0.00	\$0.00	\$0.00	\$0.00
A	2112-1-001448	HUGO GARCIA ROJAS	\$0.00	\$0.00	\$0.00	\$0.00	\$0.00	\$0.00





# Universidad Tecnológica de Huejotzingo PUEBLA

## Balanza de Comprobación del 01/nov./2023 al 30/nov./2023

Cuentas con saldos y movimientos acumulado. (De la cuenta: 1000 a la 6999)

Fecha y hora de impresión: 11/dic./2023 09:35 a. m.

Usu: cmoreno  
Rep: rptBalanzaComprobacion

Nat.	Cuenta	Nombre de la cuenta	SALDO ANTERIOR		MOVIMIENTOS		SALDO ACTUAL	
			DEUDOR	ACREEDOR	DEUDOR	ACREEDOR	DEUDOR	ACREEDOR
A	2112-1-001451	EMANUEL COVA ASTORGA	\$0.00	\$0.00	\$0.00	\$0.00	\$0.00	\$0.00
A	2112-1-001453	ISABEL SANCHEZ BRENES	\$0.00	\$0.00	\$0.00	\$0.00	\$0.00	\$0.00
A	2112-1-001479	SEGUROS SURA S.A. DE C.V.	\$0.00	\$0.00	\$0.00	\$0.00	\$0.00	\$0.00
A	2112-1-001492	GRUPO COMERCIAL AIX S.A. DE C.V.	\$0.00	\$0.00	\$0.00	\$0.00	\$0.00	\$0.00
A	2112-1-001496	FABPSA DE ORIENTE S.A. DE C.V.	\$0.00	\$0.00	\$0.00	\$0.00	\$0.00	\$0.00
A	2112-1-001497	ERIKA LIZBETH TERRAZAS MAQUEY	\$0.00	\$0.00	\$0.00	\$0.00	\$0.00	\$0.00
A	2112-1-001498	SONIA SANCHEZ MARTINEZ	\$0.00	\$0.00	\$0.00	\$0.00	\$0.00	\$0.00
A	2112-1-001518	AGUA PURIFICADA LOS VOLCANES SA DE CV	\$0.00	\$0.00	\$0.00	\$0.00	\$0.00	\$0.00
A	2112-1-001537	CASAJA, SA DE CV	\$0.00	\$0.00	\$0.00	\$0.00	\$0.00	\$0.00
A	2112-1-001544	OPQR SA DE CV	\$0.00	\$0.00	\$0.00	\$0.00	\$0.00	\$0.00
A	2112-1-001555	TELEFONIA POR CABLE S.A. DE C.V.	\$0.00	\$0.00	\$0.00	\$0.00	\$0.00	\$0.00
A	2112-1-001564	OFIX SA DE CV	\$0.00	\$0.00	\$0.00	\$0.00	\$0.00	\$0.00
A	2112-1-001568	TERCER BARRIO SANTA FE SA DE CV	\$0.00	\$0.00	\$0.00	\$0.00	\$0.00	\$0.00
A	2112-1-001576	Diego GALINDO CORONA	\$0.00	\$0.00	\$0.00	\$0.00	\$0.00	\$0.00
A	2112-1-001577	COMPROMETIDOS CON TU SALUD IX-940 SA DE CV	\$0.00	\$0.00	\$0.00	\$0.00	\$0.00	\$0.00
A	2112-1-001584	DOMINGO APARICIO OCAMPO	\$0.00	\$0.00	\$0.00	\$0.00	\$0.00	\$0.00
A	2112-1-001599	PLASTI OMRAM, S.A. DE C.V.	\$0.00	\$0.00	\$0.00	\$0.00	\$0.00	\$0.00
A	2112-1-001605	COMERCIALIZADORA RALE SA DE CV	\$0.00	\$0.00	\$322.00	\$322.00	\$0.00	\$0.00
A	2112-1-001606	MARCO ANTONIO GARCIA HERRERA	\$0.00	\$0.00	\$1,920.00	\$1,920.00	\$0.00	\$0.00
A	2112-1-001612	POLLOS MAZATEPEC S.A. DE C.V.	\$0.00	\$0.00	\$0.00	\$0.00	\$0.00	\$0.00
A	2112-1-001625	JOSE FRANCISCO OMAÑA ROUSSET	\$0.00	\$0.00	\$0.00	\$0.00	\$0.00	\$0.00
A	2112-1-001626	IRANIA LEGARIA RUGERIO	\$0.00	\$0.00	\$0.00	\$0.00	\$0.00	\$0.00
A	2112-1-001627	REPUESTOS Y SOLUCIONES S.A. DE C.V.	\$0.00	\$0.00	\$0.00	\$0.00	\$0.00	\$0.00
A	2112-1-001636	FEDERAL EXPRESS HOLDING MEXICO Y COMPANIA SNC DE CV	\$0.00	\$0.00	\$0.00	\$0.00	\$0.00	\$0.00
A	2112-1-001639	PROACTIVA DU&DOS S.A. DE C.V.	\$0.00	\$0.00	\$0.00	\$0.00	\$0.00	\$0.00
A	2112-1-001641	JOSE RODRIGO BONILLA PERDIGON	\$0.00	\$0.00	\$0.00	\$0.00	\$0.00	\$0.00
A	2112-1-001648	DAVID CARRANZA PEREA	\$0.00	\$0.00	\$0.00	\$0.00	\$0.00	\$0.00
A	2112-1-001660	PROMOCIONES INMOBILIARIAS NATURISTAS SA DE CV	\$0.00	\$0.00	\$0.00	\$0.00	\$0.00	\$0.00
A	2112-1-001663	DIFUSIÓN	\$0.00	\$0.00	\$0.00	\$0.00	\$0.00	\$0.00
A	2112-1-001665	GRUPO MOTOR IBERMEX SA DE CV	\$0.00	\$0.00	\$0.00	\$0.00	\$0.00	\$0.00
A	2112-1-001666	SERVICIO Y CALIDAD DE HUEYATZACALCO SA DE CV	\$0.00	\$0.00	\$0.00	\$0.00	\$0.00	\$0.00
A	2112-1-001667	GPDC ESTACIONES DE SERVICIO SA DE CV	\$0.00	\$0.00	\$0.00	\$0.00	\$0.00	\$0.00
A	2112-1-001674	MARMALAM SA DE CV	\$0.00	\$0.00	\$0.00	\$0.00	\$0.00	\$0.00
A	2112-1-001684	ESCONTRU CONSTRUCTORA, S.A. DE C.V.	\$0.00	\$0.00	\$0.00	\$0.00	\$0.00	\$0.00
A	2112-1-001686	ANABEL ROSAS GALLO	\$0.00	\$0.00	\$0.00	\$0.00	\$0.00	\$0.00
A	2112-1-001687	TOMAS PANTOJA ROMERO	\$0.00	\$0.00	\$0.00	\$0.00	\$0.00	\$0.00
A	2112-1-001692	JEAN PAUL RODRIGUEZ MACHORRO	\$0.00	\$0.00	\$0.00	\$0.00	\$0.00	\$0.00
A	2112-1-001693	MONTEBURGER	\$0.00	\$0.00	\$0.00	\$0.00	\$0.00	\$0.00
A	2112-1-001694	SERVICIO SANTA CATARINA	\$0.00	\$0.00	\$0.00	\$0.00	\$0.00	\$0.00
A	2112-1-001698	AUTOBUSES POBLANOS DEL CENTRO SA DE CV	\$0.00	\$0.00	\$0.00	\$0.00	\$0.00	\$0.00



# Universidad Tecnológica de Huejotzingo PUEBLA

## Balanza de Comprobación del 01/nov./2023 al 30/nov./2023

Cuentas con saldos y movimientos acumulado. (De la cuenta: 1000 a la 6999)

Fecha y hora de impresión: 11/dic./2023 09:35 a. m.

Usu: cmoreno  
Rep: rptBalanzaComprobacion

Nat.	Cuenta	Nombre de la cuenta	SALDO ANTERIOR		MOVIMIENTOS		SALDO ACTUAL	
			DEUDOR	ACREEDOR	DEUDOR	ACREEDOR	DEUDOR	ACREEDOR
A	2112-1-001699	ELOY JIMENEZ AGUILAR	\$0.00	\$0.00	\$0.00	\$0.00	\$0.00	\$0.00
A	2112-1-001704	NEUBOX INTERNET	\$0.00	\$0.00	\$0.00	\$0.00	\$0.00	\$0.00
A	2112-1-001732	INDUSTRIAS ESPECIALIZADAS DE LA MORA SÁNCHEZ S.A. DE C.V.	\$0.00	\$0.00	\$0.00	\$0.00	\$0.00	\$0.00
A	2112-1-001742	ALFREDO PALMA FLORES	\$0.00	\$0.00	\$0.00	\$0.00	\$0.00	\$0.00
A	2112-1-001755	ESTACIONAMIENTO UNIKO	\$0.00	\$0.00	\$0.00	\$0.00	\$0.00	\$0.00
A	2112-1-001762	PANIFICADORA BEXA	\$0.00	\$0.00	\$0.00	\$0.00	\$0.00	\$0.00
A	2112-1-001769	CORIN GRACIELA PEREZ HERNANDEZ	\$0.00	\$0.00	\$0.00	\$0.00	\$0.00	\$0.00
A	2112-1-001770	ALFONSO MARTINEZ LOPEZ	\$0.00	\$0.00	\$0.00	\$0.00	\$0.00	\$0.00
A	2112-1-001771	MARCOS HERNANDEZ VARILLA	\$0.00	\$0.00	\$0.00	\$0.00	\$0.00	\$0.00
A	2112-1-001772	OSVALDO JUAREZ SAMPEDRO	\$0.00	\$0.00	\$0.00	\$0.00	\$0.00	\$0.00
A	2112-1-001776	GASTRONOMICA LA LUPITA	\$0.00	\$0.00	\$0.00	\$0.00	\$0.00	\$0.00
A	2112-1-001777	CHRISTUS MUQUERZA SISTEMAS HOSPITALARIOS SA DE CV	\$0.00	\$0.00	\$150.00	\$150.00	\$0.00	\$0.00
A	2112-1-001783	ANDRES SHADANI OLMEDO VILLA	\$0.00	\$0.00	\$0.00	\$0.00	\$0.00	\$0.00
A	2112-1-001786	CARLOS ARENAS HERRERA	\$0.00	\$0.00	\$0.00	\$0.00	\$0.00	\$0.00
A	2112-1-001788	ESTACIÓN GEMMA LA FAVORITA SA DE CV	\$0.00	\$0.00	\$0.00	\$0.00	\$0.00	\$0.00
A	2112-1-001795	FRANCISCA GUTIERREZ PEREZ	\$0.00	\$0.00	\$0.00	\$0.00	\$0.00	\$0.00
A	2112-1-001805	PASTELERIA Y CAFETERIA GARABATOS	\$0.00	\$0.00	\$0.00	\$0.00	\$0.00	\$0.00
A	2112-1-001810	MARIA ARGELIA TORRES HERNANDEZ	\$0.00	\$0.00	\$0.00	\$0.00	\$0.00	\$0.00
A	2112-1-001815	ESTACIÓN DE SERVICIO ITZEL SA DE CV	\$0.00	\$0.00	\$0.00	\$0.00	\$0.00	\$0.00
A	2112-1-001834	JAVIER HERNANDEZ RIVERA	\$0.00	\$0.00	\$0.00	\$0.00	\$0.00	\$0.00
A	2112-1-001843	MAGALASCENCIO ILDEFONSO	\$0.00	\$0.00	\$0.00	\$0.00	\$0.00	\$0.00
A	2112-1-001851	ESTACIÓN GEMMA OCOTLAN SA DE CV	\$0.00	\$0.00	\$0.00	\$0.00	\$0.00	\$0.00
A	2112-1-001857	ANESA HOLDING	\$0.00	\$0.00	\$0.00	\$0.00	\$0.00	\$0.00
A	2112-1-001858	OPERADORA DE ALIMENTOS Y MALTEADAS	\$0.00	\$0.00	\$0.00	\$0.00	\$0.00	\$0.00
A	2112-1-001859	VALLE DORADO ALIMENTOS Y BEBIDAS	\$0.00	\$0.00	\$0.00	\$0.00	\$0.00	\$0.00
A	2112-1-001860	COMERCIAL MINI SUPER GM	\$0.00	\$0.00	\$0.00	\$0.00	\$0.00	\$0.00
A	2112-1-001861	PROMOTORA DE CARRETERAS ECATEPEC PIRAMIDES SA DE CV	\$0.00	\$0.00	\$0.00	\$0.00	\$0.00	\$0.00
A	2112-1-001862	NARO DE PUEBLA	\$0.00	\$0.00	\$0.00	\$0.00	\$0.00	\$0.00
A	2112-1-001863	FIDEICOMISO DE ESPACIO CULTURAL Y EDUCATIVO BETLEMITAS	\$0.00	\$0.00	\$0.00	\$0.00	\$0.00	\$0.00
A	2112-1-001864	INMOBILIARIA JEVI	\$0.00	\$0.00	\$0.00	\$0.00	\$0.00	\$0.00
A	2112-1-001865	COMERCIALIZADORA KIKOS HIDALGO	\$0.00	\$0.00	\$0.00	\$0.00	\$0.00	\$0.00
A	2112-1-001866	CAFETERIAS RAPIDAS	\$0.00	\$0.00	\$0.00	\$0.00	\$0.00	\$0.00
A	2112-1-001867	MARIA ELENA ARRIOLA	\$0.00	\$0.00	\$0.00	\$0.00	\$0.00	\$0.00
A	2112-1-001868	PATRICIA DEL CARMEN GAMBOA DICHI	\$0.00	\$0.00	\$0.00	\$0.00	\$0.00	\$0.00
A	2112-1-001869	MESA DE CHILEROS	\$0.00	\$0.00	\$0.00	\$0.00	\$0.00	\$0.00
A	2112-1-001870	ESTILO EN RESTAURANTES PATIO	\$0.00	\$0.00	\$0.00	\$0.00	\$0.00	\$0.00
A	2112-1-001871	ESPECIALISTAS EN RESTAURANTES DE COMIDA ESTILO ASIATICA	\$0.00	\$0.00	\$0.00	\$0.00	\$0.00	\$0.00
A	2112-1-001873	SERVICIO SAN JERONIMO	\$0.00	\$0.00	\$0.00	\$0.00	\$0.00	\$0.00





# Universidad Tecnológica de Huejotzingo PUEBLA

## Balanza de Comprobación del 01/nov./2023 al 30/nov./2023

Cuentas con saldos y movimientos acumulado. (De la cuenta: 1000 a la 6999)

Fecha y hora de Impresión | 11/dic./2023  
09:35 a. m.

Usu: cmoreno  
Rep: rptBalanzaComprobacion

Nat.	Cuenta	Nombre de la cuenta	SALDO ANTERIOR		MOVIMIENTOS		SALDO ACTUAL	
			DEUDOR	ACREEDOR	DEUDOR	ACREEDOR	DEUDOR	ACREEDOR
A	2112-1-001874	JESSICA GALEAZZI ZAGO	\$0.00	\$0.00	\$0.00	\$0.00	\$0.00	\$0.00
A	2112-1-001875	VILLA ALIMENTOS 4 ELEMENTOS	\$0.00	\$0.00	\$0.00	\$0.00	\$0.00	\$0.00
A	2112-1-001876	RAFAEL SAMUEL RODALL SANTOS	\$0.00	\$0.00	\$0.00	\$0.00	\$0.00	\$0.00
A	2112-1-001878	EL BALCON DE ZEVALLOS	\$0.00	\$0.00	\$0.00	\$0.00	\$0.00	\$0.00
A	2112-1-001879	SERVICIOS INTEGRALES PARA LA INDUSTRIA Y EL COMERCIO EN LINEA DE PRODUCTOS SA DE CV	\$0.00	\$0.00	\$0.00	\$0.00	\$0.00	\$0.00
A	2112-1-001880	GASTRONOMICA DEL CARMEN DE PUEBLA	\$0.00	\$0.00	\$0.00	\$0.00	\$0.00	\$0.00
A	2112-1-001881	FREE AND GREEN	\$0.00	\$0.00	\$0.00	\$0.00	\$0.00	\$0.00
A	2112-1-001887	ARRENDAMIENTO ALTE&A	\$0.00	\$0.00	\$0.00	\$0.00	\$0.00	\$0.00
A	2112-1-001888	MARIA GUADALUPE SAHAGUN NAVARRO	\$0.00	\$0.00	\$0.00	\$0.00	\$0.00	\$0.00
A	2112-1-001889	JULIETA IVON VARGAS ROSAS	\$0.00	\$0.00	\$0.00	\$0.00	\$0.00	\$0.00
A	2112-1-001890	MARIA ESTHER GUEVARA FUENTES	\$0.00	\$0.00	\$0.00	\$0.00	\$0.00	\$0.00
A	2112-1-001891	LAYFER EXPRESS S.A. DE C.V.	\$0.00	\$0.00	\$0.00	\$0.00	\$0.00	\$0.00
A	2112-1-001892	ELSEAN SA DE CV	\$0.00	\$0.00	\$0.00	\$0.00	\$0.00	\$0.00
A	2112-1-001893	LAS DUYAS	\$0.00	\$0.00	\$0.00	\$0.00	\$0.00	\$0.00
A	2112-1-001894	OPERADORA SAN MARTINITO SA DE CV	\$0.00	\$0.00	\$0.00	\$0.00	\$0.00	\$0.00
A	2112-1-001895	FARMACON	\$0.00	\$0.00	\$0.00	\$0.00	\$0.00	\$0.00
A	2112-1-001896	AR-MA ESPECIALISTAS TURBOCARGADORES Y FRENSOS DE AIRE	\$0.00	\$0.00	\$0.00	\$0.00	\$0.00	\$0.00
A	2112-1-001897	CORPORATIVO ELEGANCE-VAZQUEZ REYES, S.A. DE C.V.	\$0.00	\$0.00	\$0.00	\$0.00	\$0.00	\$0.00
A	2112-1-001898	SERVICIO LOS CAFETOSDE CORDOVA SA DE CV	\$0.00	\$0.00	\$0.00	\$0.00	\$0.00	\$0.00
A	2112-1-001901	OPERADORA EMPRESARIAL CORREGIDORA DE QUERETARO	\$0.00	\$0.00	\$0.00	\$0.00	\$0.00	\$0.00
A	2112-1-001902	RISTORANTE LUCCINA	\$0.00	\$0.00	\$0.00	\$0.00	\$0.00	\$0.00
A	2112-1-001903	MMB1 SA DE CV	\$0.00	\$0.00	\$0.00	\$0.00	\$0.00	\$0.00
A	2112-1-001904	JK BURGERS SA DE CV	\$0.00	\$0.00	\$0.00	\$0.00	\$0.00	\$0.00
A	2112-1-001905	GILBERTA NAVA CERVANTES	\$0.00	\$0.00	\$0.00	\$0.00	\$0.00	\$0.00
A	2112-1-001906	HIDROCARBUROS SAN MIGUEL	\$0.00	\$0.00	\$0.00	\$0.00	\$0.00	\$0.00
A	2112-1-001907	INMOBILIARIA INTEGRAL CREATIVA	\$0.00	\$0.00	\$0.00	\$0.00	\$0.00	\$0.00
A	2112-1-001908	HOTEL BELLO DE CORDOBA	\$0.00	\$0.00	\$0.00	\$0.00	\$0.00	\$0.00
A	2112-1-001909	INNOVACIÓN EN SERVICIOS GASTRONOMICOS DON PASTOR	\$0.00	\$0.00	\$0.00	\$0.00	\$0.00	\$0.00
A	2112-1-001910	ANA MARIA MARIN VAZQUEZ	\$0.00	\$0.00	\$0.00	\$0.00	\$0.00	\$0.00
A	2112-1-001911	JOSE TERENCIO PEREZ HERNANDEZ	\$0.00	\$0.00	\$0.00	\$0.00	\$0.00	\$0.00
A	2112-1-001912	CARLOS TRUJILLO GONZALEZ	\$0.00	\$0.00	\$0.00	\$0.00	\$0.00	\$0.00
A	2112-1-001913	A-C POLLO	\$0.00	\$0.00	\$0.00	\$0.00	\$0.00	\$0.00
A	2112-1-001914	PALOMA VALERIA ORTIZ	\$0.00	\$0.00	\$0.00	\$0.00	\$0.00	\$0.00
A	2112-1-001915	MARIA IGNACIA ALVAREZ VILLANUEVA	\$0.00	\$0.00	\$0.00	\$0.00	\$0.00	\$0.00
A	2112-1-001916	COMERCIALIZADORA RISARALDA	\$0.00	\$0.00	\$0.00	\$0.00	\$0.00	\$0.00
A	2112-1-001917	IMPULSORA DE SERVICIOS AUTOMOTRICES	\$0.00	\$0.00	\$0.00	\$0.00	\$0.00	\$0.00
A	2112-1-001918	SERVICIO 3 ESTRELLAS Y E.S.	\$0.00	\$0.00	\$0.00	\$0.00	\$0.00	\$0.00
A	2112-1-001919	CORTES SOA PABLO	\$0.00	\$0.00	\$0.00	\$0.00	\$0.00	\$0.00
A	2112-1-001920	GRUPO ACSO	\$0.00	\$0.00	\$0.00	\$0.00	\$0.00	\$0.00



# Universidad Tecnológica de Huejotzingo PUEBLA

## Balanza de Comprobación del 01/nov./2023 al 30/nov./2023

Cuentas con saldos y movimientos acumulado. (De la cuenta: 1000 a la 6999)

Fecha y hora de Impresión: 11/dic./2023 09:35 a. m.

Usu: omoreno  
Rep: rptBalanzaComprobacion

Nat.	Cuenta	Nombre de la cuenta	SALDO ANTERIOR		MOVIMIENTOS		SALDO ACTUAL	
			DEUDOR	ACREEDOR	DEUDOR	ACREEDOR	DEUDOR	ACREEDOR
A	2112-1-001921	MIRIAM MARGARITA CASTELAN PEREZ	\$0.00	\$0.00	\$0.00	\$0.00	\$0.00	\$0.00
A	2112-1-001922	SERVICIOS PROFESIONALES STOLOOF	\$0.00	\$0.00	\$0.00	\$0.00	\$0.00	\$0.00
A	2112-1-001923	GABRIELA MENDEZ FLORES	\$0.00	\$0.00	\$0.00	\$0.00	\$0.00	\$0.00
A	2112-1-001924	ENMANUEL HORTA RAMIREZ	\$0.00	\$0.00	\$0.00	\$0.00	\$0.00	\$0.00
A	2112-1-001925	JOSE ARMANDO NORBERTO BORZANI LEMINI	\$0.00	\$0.00	\$0.00	\$0.00	\$0.00	\$0.00
A	2112-1-001926	LIDER EN REFACCIONES	\$0.00	\$0.00	\$0.00	\$0.00	\$0.00	\$0.00
A	2112-1-001927	FAMA DE PUEBLA, S.A. DE C.V.	\$0.00	\$0.00	\$0.00	\$0.00	\$0.00	\$0.00
A	2112-1-001928	GUSTAVO RUIZ HERRERA	\$0.00	\$0.00	\$0.00	\$0.00	\$0.00	\$0.00
A	2112-1-001929	KARLDOR SA DE CV	\$0.00	\$0.00	\$0.00	\$0.00	\$0.00	\$0.00
A	2112-1-001930	SUNTORY SERVICIO DE RESTAURANTES	\$0.00	\$0.00	\$0.00	\$0.00	\$0.00	\$0.00
A	2112-1-001931	SOLOTRIB SA DE CV	\$0.00	\$0.00	\$0.00	\$0.00	\$0.00	\$0.00
A	2112-1-001935	CRISTINA OSORIO HERNANDEZ	\$0.00	\$0.00	\$0.00	\$0.00	\$0.00	\$0.00
A	2112-1-001936	CORPORATIVO EMPRESARIAL Y DE SERVICIOS CISFER S. DE	\$0.00	\$0.00	\$0.00	\$0.00	\$0.00	\$0.00
A	2112-1-001937	MARIA ESTHER GONZÁLEZ MIGUEL	\$0.00	\$0.00	\$0.00	\$0.00	\$0.00	\$0.00
A	2112-1-001938	FESTO PNEUMATIC SA	\$0.00	\$0.00	\$0.00	\$0.00	\$0.00	\$0.00
A	2112-1-001939	JOSÉ SILVERIO MUÑOZ CHACON	\$0.00	\$0.00	\$0.00	\$0.00	\$0.00	\$0.00
A	2112-1-001940	ANA KAREN VARILLAS RAMIREZ	\$0.00	\$0.00	\$0.00	\$0.00	\$0.00	\$0.00
A	2112-1-001942	SUAMI	\$0.00	\$0.00	\$0.00	\$0.00	\$0.00	\$0.00
A	2112-1-001943	PEDRO ISIDRO RAFAEL	\$0.00	\$0.00	\$0.00	\$0.00	\$0.00	\$0.00
A	2112-1-001944	JOSE LUIS CALDERON MARTINEZ	\$0.00	\$0.00	\$1,334.00	\$0.00	\$0.00	\$0.00
A	2112-1-001945	MARIA DE LA LUZ GARCIA GUTIERRSZ	\$0.00	\$0.00	\$0.00	\$1,334.00	\$0.00	\$0.00
A	2112-1-001946	INMOBILIARIA HNF	\$0.00	\$0.00	\$0.00	\$0.00	\$0.00	\$0.00
A	2112-1-001947	ANA GABRIELA AVILA SANCHEZ	\$0.00	\$0.00	\$0.00	\$0.00	\$0.00	\$0.00
A	2112-1-001948	GRUPO RECORTE SPORTBAR SA DE CV	\$0.00	\$0.00	\$0.00	\$0.00	\$0.00	\$0.00
A	2112-1-001949	GASOLINERIAS R.U.A PUEBLA	\$0.00	\$0.00	\$0.00	\$0.00	\$0.00	\$0.00
A	2112-1-001950	JOSE MIGUEL LOPEZ ESPINOZA	\$0.00	\$0.00	\$0.00	\$0.00	\$0.00	\$0.00
A	2112-1-001951	PERLA YANET MARTINEZ VALENCIA	\$0.00	\$0.00	\$0.00	\$0.00	\$0.00	\$0.00
A	2112-1-001952	NOGUERA	\$0.00	\$0.00	\$0.00	\$0.00	\$0.00	\$0.00
A	2112-1-001954	MIGUEL ANGEL MONDRAGÓN MARTÍNEZ	\$0.00	\$0.00	\$0.00	\$0.00	\$0.00	\$0.00
A	2112-1-001955	ESTACION OSIRIS SA DE CV	\$0.00	\$0.00	\$0.00	\$0.00	\$0.00	\$0.00
A	2112-1-001956	JULIA TERESITA ZAMORA ALARCON	\$0.00	\$0.00	\$0.00	\$0.00	\$0.00	\$0.00
A	2112-1-001957	MARIA EUGENIA DE ITA CASTANEDA	\$0.00	\$0.00	\$0.00	\$0.00	\$0.00	\$0.00
A	2112-1-001958	GRUPO PROMOTOR IBERMEX	\$0.00	\$0.00	\$0.00	\$0.00	\$0.00	\$0.00
A	2112-1-001959	SERVICIO MAKANA	\$0.00	\$0.00	\$0.00	\$0.00	\$0.00	\$0.00
A	2112-1-001960	estación de servicio autopista mexico-puebla	\$0.00	\$0.00	\$0.00	\$0.00	\$0.00	\$0.00
A	2112-1-001961	FOGO DE CHAO PERISUR	\$0.00	\$0.00	\$0.00	\$0.00	\$0.00	\$0.00
A	2112-1-001962	ALDIS ELECTRONICA	\$0.00	\$0.00	\$0.00	\$0.00	\$0.00	\$0.00
A	2112-1-001963	GASOIL	\$0.00	\$0.00	\$0.00	\$0.00	\$0.00	\$0.00
A	2112-1-001964	RAQUEL RODRIGUEZ RAMOS	\$0.00	\$0.00	\$0.00	\$0.00	\$0.00	\$0.00
A	2112-1-001965	ESPAÑA CORPORATIVO	\$0.00	\$0.00	\$0.00	\$0.00	\$0.00	\$0.00





# Universidad Tecnológica de Huejotzingo PUEBLA

## Balanza de Comprobación del 01/nov./2023 al 30/nov./2023

Cuentas con saldos y movimientos acumulado. (De la cuenta: 1000 a la 6999)

Fecha y 11/dic./2023  
hora de Impresión 09:35 a. m.

Usr: cmoreno  
Rep: rptBalanzaComprobacion

Nat.	Cuenta	Nombre de la cuenta	SALDO ANTERIOR		MOVIMIENTOS		SALDO ACTUAL	
			DEUDOR	ACREEDOR	DEUDOR	ACREEDOR	DEUDOR	ACREEDOR
A	2112-1-001966	BRANDON VAZQUEZ VALENCIA	\$0.00	\$0.00	\$0.00	\$0.00	\$0.00	\$0.00
A	2112-1-001967	CONCHA NACAR RESTAURANTE	\$0.00	\$0.00	\$0.00	\$0.00	\$0.00	\$0.00
A	2112-1-001968	LOMEJOR EN ELECTRONICA	\$0.00	\$0.00	\$0.00	\$0.00	\$0.00	\$0.00
A	2112-1-001969	PCDIGITAL COM MX SA DE CV	\$0.00	\$0.00	\$0.00	\$0.00	\$0.00	\$0.00
A	2112-1-001970	ANTONIA VAZQUEZ VILLEGAS	\$0.00	\$0.00	\$0.00	\$0.00	\$0.00	\$0.00
A	2112-1-001972	MARCO ALEJANDRO TORIZ CASTRO	\$0.00	\$0.00	\$0.00	\$0.00	\$0.00	\$0.00
A	2112-1-001973	ESTACION DE SERVICIO MASS PLUS	\$0.00	\$0.00	\$0.00	\$0.00	\$0.00	\$0.00
A	2112-1-001974	REMARAUDA	\$0.00	\$0.00	\$0.00	\$0.00	\$0.00	\$0.00
A	2112-1-001976	SERVICIOS GASA DE PUEBLA	\$0.00	\$0.00	\$0.00	\$0.00	\$0.00	\$0.00
A	2112-1-001977	SERVICIO RAPIDO Y FURIOSO	\$0.00	\$0.00	\$0.00	\$0.00	\$0.00	\$0.00
A	2112-1-001978	GASOLINERA ARIES	\$0.00	\$0.00	\$0.00	\$0.00	\$0.00	\$0.00
A	2112-1-001979	GRUPO EMPRENDEDOR GASOLINERO	\$0.00	\$0.00	\$0.00	\$0.00	\$0.00	\$0.00
A	2112-1-001980	SERVICIO GRAN AVENIDA	\$0.00	\$0.00	\$0.00	\$0.00	\$0.00	\$0.00
A	2112-1-001981	MARIA GUADALUPE RUVALCABA SANCHEZ	\$0.00	\$0.00	\$0.00	\$0.00	\$0.00	\$0.00
A	2112-1-001982	RIOSVEL	\$0.00	\$0.00	\$0.00	\$0.00	\$0.00	\$0.00
A	2112-1-001983	COPPEL	\$0.00	\$0.00	\$0.00	\$0.00	\$0.00	\$0.00
A	2112-1-001984	BRASIL CHURRASQUERÍA	\$0.00	\$0.00	\$0.00	\$0.00	\$0.00	\$0.00
A	2112-1-001985	IVAN JIMENEZ FLORES	\$0.00	\$0.00	\$1,624.00	\$1,624.00	\$0.00	\$0.00
A	2112-1-001986	MARIA DEL ROSARIO HERNANDEZ LOPEZ	\$0.00	\$0.00	\$0.00	\$0.00	\$0.00	\$0.00
A	2112-1-001987	GRUPO RAMACA MEXICO S.A. DE C.V.	\$0.00	\$0.00	\$0.00	\$0.00	\$0.00	\$0.00
A	2112-1-001988	MAGALI ASCENCIO ADELFONSO	\$0.00	\$0.00	\$0.00	\$0.00	\$0.00	\$0.00
A	2112-1-001989	VERONICA CASIQUE PEREZ	\$0.00	\$0.00	\$0.00	\$0.00	\$0.00	\$0.00
A	2112-1-001991	MIGUEL SANCHEZ APARICIO	\$0.00	\$0.00	\$0.00	\$0.00	\$0.00	\$0.00
A	2112-1-001992	ESTACIÓN RENDIGAS	\$0.00	\$0.00	\$0.00	\$0.00	\$0.00	\$0.00
A	2112-1-001993	COMPUTADORAS E INSTALACIONES KB, S.A. DE C.V.	\$0.00	\$0.00	\$0.00	\$0.00	\$0.00	\$0.00
A	2112-1-001994	ALIANZA COMERCIAL AKEA SA DE CV	\$0.00	\$0.00	\$240,000.00	\$240,000.00	\$0.00	\$0.00
A	2112-1-001995	SECOSE SEGURIDAD PRIVADA SA DE CV	\$0.00	\$0.00	\$197,780.00	\$197,780.00	\$0.00	\$0.00
A	2112-1-001996	MARIA DE LOURDES ROBLES GÓMEZ	\$0.00	\$0.00	\$116,000.00	\$116,000.00	\$0.00	\$0.00
A	2112-1-001997	ESTACION DE SERVICIO ALEJO	\$0.00	\$0.00	\$0.00	\$0.00	\$0.00	\$0.00
A	2112-1-001998	MATERIALES Y ACEROS DE PUEBLASA DE CV	\$0.00	\$0.00	\$0.00	\$0.00	\$0.00	\$0.00
A	2112-1-001999	SERVICIO SAN SALVADOR	\$0.00	\$0.00	\$0.00	\$0.00	\$0.00	\$0.00
A	2112-1-002000	LUIS ALBERTO PANFILO HERNÁNDEZ	\$0.00	\$0.00	\$0.00	\$0.00	\$0.00	\$0.00
A	2112-1-002001	SYSTEM TECHNOLOGY G.L.G.F., S. DE R.L. DE C.V.	\$0.00	\$0.00	\$0.00	\$0.00	\$0.00	\$0.00
A	2112-1-002002	JOSE ORTEGA AVILA	\$0.00	\$0.00	\$0.00	\$0.00	\$0.00	\$0.00
A	2112-1-002003	SERVICIOS ECOLOGICOS FARO	\$0.00	\$0.00	\$0.00	\$0.00	\$0.00	\$0.00
A	2112-1-002005	GRUPO SKY PAINTS S.A. DE C.V.	\$0.00	\$0.00	\$0.00	\$0.00	\$0.00	\$0.00
A	2112-1-002006	AUTOMOTRIZ BONN DORADA S.A. DE C.V.	\$0.00	\$0.00	\$0.00	\$0.00	\$0.00	\$0.00
A	2112-1-002007	GRUPO RESTAURANTERO BULL	\$0.00	\$0.00	\$0.00	\$0.00	\$0.00	\$0.00
A	2112-1-002008	FERRETERIA MARBELLA	\$0.00	\$0.00	\$0.00	\$0.00	\$0.00	\$0.00
A	2112-1-002009	MARTIN ZAVALA GONZALEZ	\$0.00	\$0.00	\$0.00	\$0.00	\$0.00	\$0.00
A	2112-1-002010	RAUL BERNABE OCHOA	\$0.00	\$0.00	\$0.00	\$0.00	\$0.00	\$0.00



# Universidad Tecnológica de Huejotzingo PUEBLA

## Balanza de Comprobación del 01/nov./2023 al 30/nov./2023

Cuentas con saldos y movimientos acumulado. (De la cuenta: 1000 a la 6999)

Fecha y 11/dic./2023  
hora de Impresión 09:35 a. m.

Usu: cmoreno  
Rep: rptBalanzaComprobacion

Nat.	Cuenta	Nombre de la cuenta	SALDO ANTERIOR		MOVIMIENTOS		SALDO ACTUAL	
			DEUDOR	ACREEDOR	DEUDOR	ACREEDOR	DEUDOR	ACREEDOR
A	2112-1-002011	CORPORATIVO ZDAROVIA	\$0.00	\$0.00	\$0.00	\$0.00	\$0.00	\$0.00
A	2112-1-002012	JOSE FERNANDO MARTINES LARA	\$0.00	\$0.00	\$0.00	\$0.00	\$0.00	\$0.00
A	2112-1-002013	ECOLOGIA Y AMBIENTALISMO	\$0.00	\$0.00	\$627.99	\$627.99	\$0.00	\$0.00
A	2112-1-002014	CRISTALERIAS PARA EL HOGAR S.A. DE C.V.	\$0.00	\$0.00	\$0.00	\$0.00	\$0.00	\$0.00
A	2112-1-002015	CRISTALERIA Y REGALOS LA MERCED S.A. DE C.V.	\$0.00	\$0.00	\$0.00	\$0.00	\$0.00	\$0.00
A	2112-1-002016	GUILLERMO LOPEZ MORENO	\$0.00	\$0.00	\$0.00	\$0.00	\$0.00	\$0.00
A	2112-1-002017	FACTURIFY	\$0.00	\$0.00	\$0.00	\$0.00	\$0.00	\$0.00
A	2112-1-002018	HUMBERTO RIVERA ZAMORA	\$0.00	\$0.00	\$0.00	\$0.00	\$0.00	\$0.00
A	2112-1-002019	JOSE JULIO HERNANDEZ GADEA	\$0.00	\$0.00	\$0.00	\$0.00	\$0.00	\$0.00
A	2112-1-002020	PLAYA K LETA	\$0.00	\$0.00	\$0.00	\$0.00	\$0.00	\$0.00
A	2112-1-002022	MR PAMPAS ANGELOPOLIS	\$0.00	\$0.00	\$0.00	\$0.00	\$0.00	\$0.00
A	2112-1-002023	PUBLICIDAD Y MARKETING RUPERCALIA S.A. DE C.V.	\$0.00	\$0.00	\$0.00	\$0.00	\$0.00	\$0.00
A	2112-1-002024	UNIVERSIDAD ANAHUAC DE PUEBLA	\$0.00	\$0.00	\$0.00	\$0.00	\$0.00	\$0.00
A	2112-1-002025	MAGUSA TURISTICA	\$0.00	\$0.00	\$0.00	\$0.00	\$0.00	\$0.00
A	2112-1-002026	LLANTAS Y SERVICIOS SAN MANUEL S.A. DE C.V.	\$0.00	\$0.00	\$0.00	\$0.00	\$0.00	\$0.00
A	2112-1-002027	LEOPOLDO PORFIRIO GUERRERO	\$0.00	\$0.00	\$0.00	\$0.00	\$0.00	\$0.00
A	2112-1-002028	JOSE HERNANDEZ SANCHEZ	\$0.00	\$0.00	\$0.00	\$0.00	\$0.00	\$0.00
A	2112-1-002029	MARIA LUISA GARCIA CAMARGO	\$0.00	\$0.00	\$0.00	\$0.00	\$0.00	\$0.00
A	2112-1-002030	MIREYA FLORES PEREZ	\$0.00	\$0.00	\$0.00	\$0.00	\$0.00	\$0.00
A	2112-1-002031	COMEDORES DE PIEDRA	\$0.00	\$0.00	\$0.00	\$0.00	\$0.00	\$0.00
A	2112-1-002032	AMARO & KING S.A. DE C.V.	\$0.00	\$0.00	\$0.00	\$0.00	\$0.00	\$0.00
A	2112-1-002033	KROLENS CONSULTORES S.A. DE C.V.	\$0.00	\$0.00	\$0.00	\$0.00	\$0.00	\$0.00
A	2112-1-002034	GUSTAVO PRADO TORRES	\$0.00	\$0.00	\$0.00	\$0.00	\$0.00	\$0.00
A	2112-1-002035	SEPTIMO MADERO	\$0.00	\$0.00	\$0.00	\$0.00	\$0.00	\$0.00
A	2112-1-002036	OPERADORA TURISTICA SEBASTOPOL S.A. DE C.V.	\$0.00	\$0.00	\$0.00	\$0.00	\$0.00	\$0.00
A	2112-1-002037	LEONARDO FACUNDO MUÑOZ PARRAGUIRRE	\$0.00	\$0.00	\$0.00	\$0.00	\$0.00	\$0.00
A	2112-1-002038	ARTURO SANCHEZ BARRANCO	\$0.00	\$0.00	\$0.00	\$0.00	\$0.00	\$0.00
A	2112-1-002039	JOSE ANTONIO MANRIQUE VAZQUEZ	\$0.00	\$0.00	\$0.00	\$0.00	\$0.00	\$0.00
A	2112-1-002040	ANDRES QUIROZ FLORES	\$0.00	\$0.00	\$0.00	\$0.00	\$0.00	\$0.00
A	2112-1-002041	TACOS ARABES DE PUEBLA	\$0.00	\$0.00	\$0.00	\$0.00	\$0.00	\$0.00
A	2112-1-002042	CARRERA OPERADORA	\$0.00	\$0.00	\$0.00	\$0.00	\$0.00	\$0.00
A	2112-1-002044	ARTURO MUÑOZ ROMERO	\$0.00	\$0.00	\$0.00	\$0.00	\$0.00	\$0.00
A	2112-1-002045	GABRIELA MARTINEZ ROSAS	\$0.00	\$0.00	\$0.00	\$0.00	\$0.00	\$0.00
A	2112-1-002046	FRANCISCO JAVIER ROMERO RAMIREZ	\$0.00	\$0.00	\$0.00	\$0.00	\$0.00	\$0.00
A	2112-1-002047	VERONICA CASIQUE PEREZ	\$0.00	\$0.00	\$0.00	\$0.00	\$0.00	\$0.00
A	2112-1-002048	MARVAZ PROYECTOS EMPRESARIALES	\$0.00	\$0.00	\$0.00	\$0.00	\$0.00	\$0.00
A	2112-1-002049	go mart centro	\$0.00	\$0.00	\$0.00	\$0.00	\$0.00	\$0.00
A	2112-1-002050	ROCIO TENORIO LEANDRO	\$0.00	\$0.00	\$0.00	\$0.00	\$0.00	\$0.00
A	2112-1-002051	FERRETERIAS EL CHARRITO S.A. DE C.V.	\$0.00	\$0.00	\$0.00	\$0.00	\$0.00	\$0.00
A	2112-1-002052	AMATUM CARE & LEARNING S.A. DE C.V.	\$0.00	\$0.00	\$0.00	\$0.00	\$0.00	\$0.00
A	2112-1-002054	ROSPAR PAPELERIA Y SUMINISTROS CONEXOS, S.A. DE C.V.	\$0.00	\$0.00	\$0.00	\$0.00	\$0.00	\$0.00





# Universidad Tecnológica de Huejotzingo PUEBLA

## Balanza de Comprobación del 01/nov./2023 al 30/nov./2023

Usr: cmcrueno  
Rep: rptBalanzaComprobacion

Fecha y 11/dic./2023  
hora de Impresión 09:35 a. m.

Cuentas con saldos y movimientos acumulado. (De la cuenta: 1000 a la 6999)

Nat.	Cuenta	Nombre de la cuenta	SALDO ANTERIOR		MOVIMIENTOS		SALDO ACTUAL	
			DEUDOR	ACREEDOR	DEUDOR	ACREEDOR	DEUDOR	ACREEDOR
A	2112-1-002055	ANDREA PERGOLA	\$0.00	\$0.00	\$0.00	\$0.00	\$0.00	\$0.00
A	2112-1-002056	OSWALDO JUAREZ RAMIREZ	\$0.00	\$0.00	\$0.00	\$0.00	\$0.00	\$0.00
A	2112-1-002057	SUSANA ANDARABY SEPEDA GOMEZ	\$0.00	\$0.00	\$0.00	\$0.00	\$0.00	\$0.00
A	2112-1-002058	TEINDAS MEDISHOP	\$0.00	\$0.00	\$0.00	\$0.00	\$0.00	\$0.00
A	2112-1-002059	DESECHABLES VICMAN	\$0.00	\$0.00	\$0.00	\$0.00	\$0.00	\$0.00
A	2112-1-002060	MIGUEL ANGEL JIMENEZ BURGOS	\$0.00	\$0.00	\$0.00	\$0.00	\$0.00	\$0.00
A	2112-1-002061	ROBERTO IGNACIO GRAJEDA MANZO	\$0.00	\$0.00	\$371.00	\$371.00	\$0.00	\$0.00
A	2112-1-002062	JOSE IGNACIO EUGENIO PEREZ	\$0.00	\$0.00	\$475.00	\$475.00	\$0.00	\$0.00
A	2112-1-002063	edith guadalupe rodriguez de la cruz	\$0.00	\$0.00	\$0.00	\$0.00	\$0.00	\$0.00
A	2112-1-002064	ARNULFO BONILLA AGUILAR	\$0.00	\$0.00	\$0.00	\$0.00	\$0.00	\$0.00
A	2112-1-002066	GERARDO LOPEZ HERMOSO	\$0.00	\$0.00	\$0.00	\$0.00	\$0.00	\$0.00
A	2112-1-002067	CITY EXPRESS MONTERREY UNIVERSIDAD	\$0.00	\$0.00	\$0.00	\$0.00	\$0.00	\$0.00
A	2112-1-002068	MARIO ALBERTO ROSANO SIERRA	\$0.00	\$0.00	\$0.00	\$0.00	\$0.00	\$0.00
A	2112-1-002069	GRISELDA VAZQUEZ CRUZ	\$0.00	\$0.00	\$0.00	\$0.00	\$0.00	\$0.00
A	2112-1-002070	LEOPOLDO EDUARDO SANCHEZ AGUILAR	\$0.00	\$0.00	\$0.00	\$0.00	\$0.00	\$0.00
A	2112-1-002071	AURELIA FAUSTINO DEL ROSARIO	\$0.00	\$0.00	\$0.00	\$0.00	\$0.00	\$0.00
A	2112-1-002072	JOSE ROJAS LEÓN	\$0.00	\$0.00	\$0.00	\$0.00	\$0.00	\$0.00
A	2112-1-002073	GOBIERNO DEL ESTADO DE PUEBLA	\$0.00	\$0.00	\$0.00	\$0.00	\$0.00	\$0.00
A	2112-1-002075	LA FLOR DE PUEBLA SA DE CV	\$0.00	\$0.00	\$0.00	\$0.00	\$0.00	\$0.00
A	2112-1-002077	PRODUCTIVIDAD MEJORA Y CALIDAD S.A. DE C.V.	\$0.00	\$0.00	\$0.00	\$0.00	\$0.00	\$0.00
A	2112-1-002078	LETICIA PARRA RODRIGUEZ	\$0.00	\$0.00	\$0.00	\$0.00	\$0.00	\$0.00
A	2112-1-002079	SANTIAGO JAVIER TOVAR SANTOYO	\$0.00	\$0.00	\$0.00	\$0.00	\$0.00	\$0.00
A	2112-1-002080	ZOILA FRAGOSO LOPEZ	\$0.00	\$0.00	\$0.00	\$0.00	\$0.00	\$0.00
A	2112-1-002081	TERMINALES DEL PUERTO AREA	\$0.00	\$0.00	\$0.00	\$0.00	\$0.00	\$0.00
A	2112-1-002082	GONZALO MELLADO GONZALEZ	\$0.00	\$0.00	\$0.00	\$0.00	\$0.00	\$0.00
A	2112-1-002083	SERVICIOS Y SUMINISTROS MILLICE S. DE R.L. DE C.V.	\$0.00	\$0.00	\$0.00	\$0.00	\$0.00	\$0.00
A	2112-1-002084	plaza comercial oriente	\$0.00	\$0.00	\$0.00	\$0.00	\$0.00	\$0.00
A	2112-1-002085	jose luis escalante hernandez	\$0.00	\$0.00	\$0.00	\$0.00	\$0.00	\$0.00
A	2112-1-002086	TURIGLOBAL INMEX	\$0.00	\$0.00	\$0.00	\$0.00	\$0.00	\$0.00
A	2112-1-002087	concesionaria de autopistas puebla	\$0.00	\$0.00	\$0.00	\$0.00	\$0.00	\$0.00
A	2112-1-002088	autopista arco norte	\$0.00	\$0.00	\$0.00	\$0.00	\$0.00	\$0.00
A	2112-1-002090	GRUPO RESTAURANTERO RUNSAUS	\$0.00	\$0.00	\$0.00	\$0.00	\$0.00	\$0.00
A	2112-1-002091	nueva wal mart de méxico	\$0.00	\$0.00	\$0.00	\$0.00	\$0.00	\$0.00
A	2112-1-002092	operadora y procesadora de productos de panificación	\$0.00	\$0.00	\$0.00	\$0.00	\$0.00	\$0.00
A	2112-1-002093	CLEANBEAM	\$0.00	\$0.00	\$0.00	\$0.00	\$0.00	\$0.00
A	2112-1-002094	SERGIO JUAREZ GARCÍA	\$0.00	\$0.00	\$0.00	\$0.00	\$0.00	\$0.00
A	2112-1-002095	JUAN ARTURO MORAN CEDILLO	\$0.00	\$0.00	\$0.00	\$0.00	\$0.00	\$0.00
A	2112-1-002096	MARIA DE LOURDES BRACAMONTES ALATRISTE	\$0.00	\$0.00	\$0.00	\$0.00	\$0.00	\$0.00
A	2112-1-002097	VICTOR MANUEL GARFIAS CRUZ	\$0.00	\$0.00	\$5,800.00	\$5,800.00	\$0.00	\$0.00
A	2112-1-002098	restaurantes toks	\$0.00	\$0.00	\$1,826.00	\$1,826.00	\$0.00	\$0.00
A	2112-1-002099	FAUSTINO CERON SALOMA	\$0.00	\$0.00	\$8,944.00	\$8,944.00	\$0.00	\$0.00



# Universidad Tecnológica de Huejotzingo PUEBLA

## Balanza de Comprobación del 01/nov./2023 al 30/nov./2023

Cuentas con saldos y movimientos acumulado. (De la cuenta: 1000 a la 6999)

Fecha y hora de Impresión 11/dic./2023 09:35 a. m.

Usr: cmoreno  
Rep: rptBalanzaComprobacion

Nat.	Cuenta	Nombre de la cuenta	SALDO ANTERIOR		MOVIMIENTOS		SALDO ACTUAL	
			DEUDOR	ACREEDOR	DEUDOR	ACREEDOR	DEUDOR	ACREEDOR
A	2112-1-002100	INSUMOS BÁSICOS PARA LA OFICINA OFIBASI K COMERCIAL S. DE R.L.	\$0.00	\$0.00	\$34,475.65	\$34,475.65	\$0.00	\$0.00
A	2112-1-002102	DEGANTA	\$0.00	\$0.00	\$1,030.00	\$1,030.00	\$0.00	\$0.00
A	2112-1-002103	adela monroy hernandez	\$0.00	\$0.00	\$375.00	\$375.00	\$0.00	\$0.00
A	2112-1-002104	ADRIANA SANZ FERNANDEZ	\$0.00	\$0.00	\$800.00	\$800.00	\$0.00	\$0.00
A	2112-1-002105	MONICA MONSERRAT BAEZ MACIAS	\$0.00	\$0.00	\$1,376.69	\$1,376.69	\$0.00	\$0.00
A	2112-1-002106	CADENA IMPORTADORA Y EXPORTADORA S DE R.L.	\$0.00	\$0.00	\$16,650.00	\$16,650.00	\$0.00	\$0.00
A	2112-1-002107	KITZIA ZACUALA CRUZ	\$0.00	\$0.00	\$4,176.00	\$4,176.00	\$0.00	\$0.00
A	2112-1-002108	MARIA DE LA PAZ CARCAÑO PEREZ	\$0.00	\$0.00	\$8,420.00	\$8,420.00	\$0.00	\$0.00
A	2112-1-002109	FERNANDO GERARDO UTRILLARODAS	\$0.00	\$0.00	\$143.00	\$143.00	\$0.00	\$0.00
A	2112-1-002111	VERONICA COYOTL HERNANDEZ	\$0.00	\$0.00	\$2,505.60	\$2,505.60	\$0.00	\$0.00
A	2112-1-002112	JOSE MANUEL FERNANDEZ PARRA	\$0.00	\$0.00	\$1,841.59	\$1,841.59	\$0.00	\$0.00
A	2112-1-002113	concesionaria autopista puebla	\$0.00	\$0.00	\$44.00	\$44.00	\$0.00	\$0.00
A	2112-1-2111	Materiales, útiles y equipos menores de oficina	\$0.00	\$0.00	\$0.00	\$0.00	\$0.00	\$0.00
A	2112-1-2141	Materiales, Útiles y Equipos menores de tecnologías	\$0.00	\$0.00	\$0.00	\$0.00	\$0.00	\$0.00
A	2112-1-2213	Productos alimenticios para el personal en las instalaciones de las Dependencias y Entidades	\$0.00	\$0.00	\$0.00	\$0.00	\$0.00	\$0.00
A	2112-1-2231	Utensilios para el servicio de alimentación	\$0.00	\$0.00	\$0.00	\$0.00	\$0.00	\$0.00
A	2112-1-2491	Otros materiales y artículos de construcción y reparación	\$0.00	\$0.00	\$0.00	\$0.00	\$0.00	\$0.00
A	2112-1-2531	Medicinas y productos farmacéuticos	\$0.00	\$0.00	\$0.00	\$0.00	\$0.00	\$0.00
A	2112-1-2541	Materiales, accesorios y suministros médicos	\$0.00	\$0.00	\$0.00	\$0.00	\$0.00	\$0.00
A	2112-1-2961	Refacciones y accesorios menores	\$0.00	\$0.00	\$0.00	\$0.00	\$0.00	\$0.00
A	2112-1-3181	Servicios postales y telegráficos	\$0.00	\$0.00	\$0.00	\$0.00	\$0.00	\$0.00
A	2112-1-3411	Servicios financieros y bancarios	\$0.00	\$0.00	\$7,176.76	\$7,176.76	\$0.00	\$0.00
A	2112-1-3621	Difusión por radio, televisión y otros medios de mensajes comerciales para promover la venta de bienes o servicios	\$0.00	\$0.00	\$0.00	\$0.00	\$0.00	\$0.00
A	2112-1-3791	Otros servicios de traslado y hospedaje	\$0.00	\$0.00	\$0.00	\$0.00	\$0.00	\$0.00
A	2112-1-3822	Gastos de orden cultural	\$0.00	\$0.00	\$0.00	\$0.00	\$0.00	\$0.00
A	2112-1-3851	Gastos de representación	\$0.00	\$0.00	\$0.00	\$0.00	\$0.00	\$0.00
A	2112-2	Deudas por Adquisición de Bienes Inmuebles, Muebles e Intangibles por Pagar a CP	\$0.00	\$0.00	\$0.00	\$0.00	\$0.00	\$0.00
A	2112-2-002054	ROSPAR PAPELERIA Y SUMINISTROS CONEXOS, S.A. DE C.V.	\$0.00	\$0.00	\$0.00	\$0.00	\$0.00	\$0.00
A	2115	TRANSFERENCIAS OTORGADAS POR PAGAR A CORTO PLAZO	\$0.00	\$0.00	\$2,260.87	\$2,260.87	\$0.00	\$0.00
A	2115-4417	Ayudas en materia de formación educativa y cultural	\$0.00	\$0.00	\$0.00	\$0.00	\$0.00	\$0.00
A	2115-4422	Ayudas a proyectos culturales y artísticos	\$0.00	\$0.00	\$0.00	\$0.00	\$0.00	\$0.00
A	2115-4441	Transferencias Otorgadas por Pagar a Corto Plazo	\$0.00	\$0.00	\$2,260.87	\$2,260.87	\$0.00	\$0.00
A	2117	RETENCIONES Y CONTRIBUCIONES POR PAGAR A CORTO PLAZO	\$0.00	\$1,289,229.92	\$1,589,217.13	\$2,194,774.48	\$0.00	\$1,894,787.27
A	2117-1	IMPUESTOS POR PAGAR	\$0.00	\$1,012,657.51	\$1,291,115.05	\$1,794,656.88	\$0.00	\$1,516,199.34
A	2117-1-0001	ISR RETENIDO POR SALARIOS	\$0.00	\$649,473.38	\$677,364.30	\$1,242,864.70	\$0.00	\$1,214,973.78
A	2117-1-0003	ISSSTEP RETENIDO	\$0.00	\$228,380.67	\$453,769.36	\$450,706.48	\$0.00	\$225,317.79





# Universidad Tecnológica de Huejotzingo PUEBLA

## Balanza de Comprobación del 01/nov./2023 al 30/nov./2023

Cuentas con saldos y movimientos acumulado. (De la cuenta: 1000 a la 6999)

Fecha y hora de Impresión: 11/dic./2023 09:35 a. m.

Usu: cmoreno  
Rep: rptBalanzaComprobacion

Nat.	Cuenta	Nombre de la cuenta	SALDO ANTERIOR		MOVIMIENTOS		SALDO ACTUAL	
			DEUDOR	ACREEDOR	DEUDOR	ACREEDOR	DEUDOR	ACREEDOR
A	2117-1-0004	IMSS RETENIDO	\$0.00	\$31,472.54	\$31,521.84	\$31,060.53	\$0.00	\$31,011.23
A	2117-1-0005	INFONAVIT RETENIDO	\$0.00	\$61,693.87	\$80,536.30	\$45,628.74	\$0.00	\$26,786.31
A	2117-1-0007	ISR RETENIDO POR HONORARIOS ASIMILABLES	\$0.00	\$157.80	\$158.00	\$45.20	\$0.00	\$45.00
A	2117-1-0008	RETIRO CESANTIA Y VEJEZ	\$0.00	\$41,479.25	\$47,765.25	\$24,351.23	\$0.00	\$18,065.23
A	2117-2	OTRAS RETENCIONES POR PAGAR	\$0.00	\$117,610.41	\$139,140.08	\$144,544.60	\$0.00	\$123,014.93
A	2117-2-0001	ISSSTEP PRESTAMOS	\$0.00	\$19,410.97	\$40,945.50	\$43,607.25	\$0.00	\$22,072.72
A	2117-2-0002	FONACOT	\$0.00	\$94,709.58	\$94,709.58	\$98,359.48	\$0.00	\$98,359.48
A	2117-2-0003	SECRETARIA DE FINANZAS 5 AL MILLAR	\$0.00	\$3,489.86	\$3,485.00	\$2,577.87	\$0.00	\$2,582.73
A	2117-5	Impuestos sobre n?mina y otros que se derivan de una relaci?n laboral por Pagar a Corto Plazo	\$0.00	\$158,962.00	\$158,962.00	\$255,573.00	\$0.00	\$255,573.00
A	2117-5-3981	Impuesto sobre nóminas y otros que se derivan de una relación laboral	\$0.00	\$158,962.00	\$158,962.00	\$255,573.00	\$0.00	\$255,573.00
A	2119	OTRAS CUENTAS POR PAGAR A CORTO PLAZO	\$0.00	\$0.00	\$114,553.07	\$114,553.07	\$0.00	\$0.00
A	2119-1	ACREEDORES DIVERSOS	\$0.00	\$0.00	\$114,553.07	\$114,553.07	\$0.00	\$0.00
A	2119-1-002	MARIA DE LA LUZ AMADO ORTIZ	\$0.00	\$0.00	\$0.00	\$0.00	\$0.00	\$0.00
A	2119-1-005	YACUNAH DULCE RODRIGUEZ PERALTA	\$0.00	\$0.00	\$5,982.48	\$5,982.48	\$0.00	\$0.00
A	2119-1-006	KARINA PEREZ GASCA	\$0.00	\$0.00	\$0.00	\$0.00	\$0.00	\$0.00
A	2119-1-007	ROCIO DEL CARMEN HERNANDEZ LEON	\$0.00	\$0.00	\$0.00	\$0.00	\$0.00	\$0.00
A	2119-1-008	ANGELICA HURTADO VILLEGAS	\$0.00	\$0.00	\$5,299.54	\$5,299.54	\$0.00	\$0.00
A	2119-1-011	MARIA DE LOS ANGELES LIDIA HERRERA GOMEZ	\$0.00	\$0.00	\$0.00	\$0.00	\$0.00	\$0.00
A	2119-1-084	MARIBEL ABURTO QUEVEDO	\$0.00	\$0.00	\$11,166.49	\$11,166.49	\$0.00	\$0.00
A	2119-1-085	ALICIA PAEZ AMARO	\$0.00	\$0.00	\$5,731.99	\$5,731.99	\$0.00	\$0.00
A	2119-1-096	LUIS ALBERTO ALONSO COSME	\$0.00	\$0.00	\$0.00	\$0.00	\$0.00	\$0.00
A	2119-1-211	JANETH CORTES JIMENEZ	\$0.00	\$0.00	\$0.00	\$0.00	\$0.00	\$0.00
A	2119-1-215	DULCE MARIA VERGARA LIMON	\$0.00	\$0.00	\$0.00	\$0.00	\$0.00	\$0.00
A	2119-1-235	MIGUEL ANGEL ROSAS SOSA	\$0.00	\$0.00	\$2,663.20	\$2,663.20	\$0.00	\$0.00
A	2119-1-237	SINDICATO DE TRABAJADORES UTH	\$0.00	\$0.00	\$22,887.05	\$22,887.05	\$0.00	\$0.00
A	2119-1-267	MIRIAM VAZQUEZ GONZALEZ	\$0.00	\$0.00	\$11,593.64	\$11,593.64	\$0.00	\$0.00
A	2119-1-268	MIRSHA IRAIS BAUTISTA	\$0.00	\$0.00	\$0.00	\$0.00	\$0.00	\$0.00
A	2119-1-269	ELIZABETH MORALES MIRANDA	\$0.00	\$0.00	\$10,317.59	\$10,317.59	\$0.00	\$0.00
A	2119-1-270	MARISOL SANCHEZ TLAMINTZI	\$0.00	\$0.00	\$4,701.46	\$4,701.46	\$0.00	\$0.00
A	2119-1-279	MIRIAM ORTEGA ORTEGA	\$0.00	\$0.00	\$5,300.89	\$5,300.89	\$0.00	\$0.00
A	2119-1-281	LEOPOLDO DUEÑAS GONZALEZ	\$0.00	\$0.00	\$0.00	\$0.00	\$0.00	\$0.00
A	2119-1-282	ERIC ERNESTO RAMIREZ PEREZ	\$0.00	\$0.00	\$0.00	\$0.00	\$0.00	\$0.00
A	2119-1-283	CRISTIAN MIGUEL CALVARIO SANCHEZ	\$0.00	\$0.00	\$0.00	\$0.00	\$0.00	\$0.00
A	2119-1-284	CARLOS SANCHEZ RIVERA	\$0.00	\$0.00	\$0.00	\$0.00	\$0.00	\$0.00
A	2119-1-285	SONIA SANCHEZ MARTINEZ	\$0.00	\$0.00	\$0.00	\$0.00	\$0.00	\$0.00
A	2119-1-286	LIDIA DORANTES ROMERO	\$0.00	\$0.00	\$9,143.21	\$9,143.21	\$0.00	\$0.00
A	2119-1-287	SUSANA PORTILLO ECHAVARRIA	\$0.00	\$0.00	\$8,895.78	\$8,895.78	\$0.00	\$0.00
A	2119-1-288	JOSE ENRIQUE GIRON ZENIL	\$0.00	\$0.00	\$6,770.33	\$6,770.33	\$0.00	\$0.00
A	2119-1-289	ELIA CESAR FLORES	\$0.00	\$0.00	\$4,099.42	\$4,099.42	\$0.00	\$0.00



# Universidad Tecnológica de Huejotzingo PUEBLA

Balanza de Comprobación del 01/nov./2023 al 30/nov./2023

Cuentas con saldos y movimientos acumulados. (De la cuenta: 1000 a la 6999)

Fecha y hora de impresión: 11/dic./2023 09:35 a. m.

Usu: cmoreno  
Rep: rptBalanzaComprobacion

Nat.	Cuenta	Nombre de la cuenta	SALDO ANTERIOR		MOVIMIENTOS		SALDO ACTUAL	
			DEUDOR	ACREEDOR	DEUDOR	ACREEDOR	DEUDOR	ACREEDOR
A	3000	HACIENDA PÚBLICA/ PATRIMONIO	\$0.00	\$226,915,999.67	\$0.00	\$18,197.03	\$0.00	\$226,934,196.70
A	3100	HACIENDA PÚBLICA/PATRIMONIO CONTRIBUIDO	\$0.00	\$9,447,253.41	\$0.00	\$0.00	\$0.00	\$9,447,253.41
A	3130	ACTUALIZACIÓN DE LA HACIENDA PÚBLICA/PATRIMONIO	\$0.00	\$9,447,253.41	\$0.00	\$0.00	\$0.00	\$9,447,253.41
A	3130-01	INGRESO DE BIENES POR MEDIO DE CAPCE	\$0.00	\$9,447,253.41	\$0.00	\$0.00	\$0.00	\$9,447,253.41
A	3200	HACIENDA PÚBLICA /PATRIMONIO GENERADO	\$0.00	\$217,468,746.26	\$0.00	\$18,197.03	\$0.00	\$217,486,943.29
A	3210	RESULTADOS DEL EJERCICIO (AHORRO/ DESAHHORRO)	\$0.00	\$0.00	\$0.00	\$0.00	\$0.00	\$0.00
A	3210-2022	Resultado del Ejercicio Actual 2022	\$0.00	\$0.00	\$0.00	\$0.00	\$0.00	\$0.00
A	3220	RESULTADOS DE EJERCICIOS ANTERIORES	\$0.00	\$46,083,870.62	\$0.00	\$18,197.03	\$0.00	\$46,102,067.65
A	3220-0001	RESULTADO DEL EJERCICIO 2005	\$0.00	\$8,975,133.96	\$0.00	\$0.00	\$0.00	\$8,975,133.96
A	3220-0002	RESULTADO DEL EJERCICIO 2006	\$0.00	-\$5,585,806.70	\$0.00	\$0.00	\$0.00	-\$5,585,806.70
A	3220-0003	RESULTADO DEL EJERCICIO 2007	\$0.00	\$558,356.51	\$0.00	\$0.00	\$0.00	\$558,356.51
A	3220-0004	RESULTADO DEL EJERCICIO 2008	\$0.00	\$5,007,500.65	\$0.00	\$0.00	\$0.00	\$5,007,500.65
A	3220-0005	RESULTADO DEL EJERCICIO 2009	\$0.00	\$2,273,835.48	\$0.00	\$0.00	\$0.00	\$2,273,835.48
A	3220-0006	RESULTADO DEL EJERCICIO 2010	\$0.00	\$5,309,100.56	\$0.00	\$0.00	\$0.00	\$5,309,100.56
A	3220-0007	RESULTADO DEL EJERCICIO 2011	\$0.00	\$5,462,136.46	\$0.00	\$0.00	\$0.00	\$5,462,136.46
A	3220-0008	RESULTADO DEL EJERCICIO 2012	\$0.00	-\$2,784,281.30	\$0.00	\$0.00	\$0.00	-\$2,784,281.30
A	3220-0009	RESULTADO DEL EJERCICIO 2013	\$0.00	-\$1,082,580.20	\$0.00	\$0.00	\$0.00	-\$1,082,580.20
A	3220-0010	RESULTADO DEL EJERCICIO 2014	\$0.00	\$55,202,280.00	\$0.00	\$0.00	\$0.00	\$55,202,280.00
A	3220-0011	RESULTADO DEL EJERCICIO 2015	\$0.00	\$2,114,975.79	\$0.00	\$0.00	\$0.00	\$2,114,975.79
A	3220-0012	RESULTADO DEL EJERCICIO 2016	\$0.00	-\$6,652,588.17	\$0.00	\$0.00	\$0.00	-\$6,652,588.17
A	3220-2017	RESULTADO DE EJERCICIOS ANTERIORES 2017	\$0.00	\$1,886,832.76	\$0.00	\$0.00	\$0.00	\$1,886,832.76
A	3220-2018	RESULTADO DE EJERCICIOS ANTERIORES 2018	\$0.00	-\$5,907,136.74	\$0.00	\$0.00	\$0.00	-\$5,907,136.74
A	3220-2019	RESULTADO DE EJERCICIOS ANTERIORES 2019	\$0.00	-\$2,776,921.30	\$0.00	\$16,744.73	\$0.00	-\$2,760,176.57
A	3220-2020	RESULTADO DE EJERCICIOS ANTERIORES 2020	\$0.00	-\$6,841,444.81	\$0.00	\$664.00	\$0.00	-\$6,840,780.81
A	3220-2021	RESULTADO DE EJERCICIOS ANTERIORES 2021	\$0.00	-\$2,156,212.05	\$0.00	\$80.00	\$0.00	-\$2,156,132.05
A	3220-2022	RESULTADO DE EJERCICIOS ANTERIORES 2022	\$0.00	-\$6,919,310.28	\$0.00	\$708.30	\$0.00	-\$6,918,601.98
A	3240	RESERVAS	\$0.00	\$171,385,683.07	\$0.00	\$0.00	\$0.00	\$171,385,683.07
A	3241	RESERVAS DE PATRIMONIO	\$0.00	\$171,385,683.07	\$0.00	\$0.00	\$0.00	\$171,385,683.07
A	3241-0001	PATRIMONIO	\$0.00	\$1,500,523.36	\$0.00	\$0.00	\$0.00	\$1,500,523.36
A	3241-0002	EQUIPAMIENTO FAC FEDERAL 2013	\$0.00	\$730,597.00	\$0.00	\$0.00	\$0.00	\$730,597.00
A	3241-0003	EQUIPAMIENTO 2000	\$0.00	\$1,635,444.72	\$0.00	\$0.00	\$0.00	\$1,635,444.72
A	3241-0004	EQUIPAMIENTO CAPCEE	\$0.00	\$2,523,288.00	\$0.00	\$0.00	\$0.00	\$2,523,288.00
A	3241-0005	EQUIPAMIENTO ESTATAL	\$0.00	\$26,614,348.96	\$0.00	\$0.00	\$0.00	\$26,614,348.96
A	3241-0006	EQUIPAMIENTO UTH	\$0.00	\$1,136,497.48	\$0.00	\$0.00	\$0.00	\$1,136,497.48
A	3241-0007	FONDO DE CONTINGENCIA	\$0.00	\$678,897.10	\$0.00	\$0.00	\$0.00	\$678,897.10
A	3241-0008	EQUIPAMIENTO FEDERAL	\$0.00	\$49,570,940.64	\$0.00	\$0.00	\$0.00	\$49,570,940.64
A	3241-0009	EQUIPAMIENTO IP	\$0.00	\$1,522,537.13	\$0.00	\$0.00	\$0.00	\$1,522,537.13
A	3241-0010	EDIFICIOS E INTALA FED	\$0.00	\$65,672,034.18	\$0.00	\$0.00	\$0.00	\$65,672,034.18
A	3241-0011	terrenos	\$0.00	\$19,800,574.50	\$0.00	\$0.00	\$0.00	\$19,800,574.50
A	3250	RECTIFICACIONES DE RESULTADOS DE EJERCICIOS ANTERIORES	\$0.00	-\$807.43	\$0.00	\$0.00	\$0.00	-\$807.43





# Universidad Tecnológica de Huejotzingo PUEBLA

## Balanza de Comprobación del 01/nov./2023 al 30/nov./2023

Cuentas con saldos y movimientos acumulado. (De la cuenta: 1000 a la 6999)

Usu: cmoreno  
Rep: rptBalanzaComprobacion

Fecha y hora de Impresión | 11/dic./2023  
09:35 a. m.

Nat.	Cuenta	Nombre de la cuenta	SALDO ANTERIOR		MOVIMIENTOS		SALDO ACTUAL	
			DEUDOR	ACREEDOR	DEUDOR	ACREEDOR	DEUDOR	ACREEDOR
A	3252	CAMBIOS POR ERRORES CONTABLES	\$0.00	-\$807.43	\$0.00	\$0.00	\$0.00	-\$807.43
A	3252-01	AJUSTE POR CANCELACIÓN DE CHEQUES DE EJERCICIOS ANTERIORES	\$0.00	\$10,923.19	\$0.00	\$0.00	\$0.00	\$10,923.19
A	3252-02	AJUSTE POR IMPORTANCIA RELATIVA	\$0.00	-\$11,730.62	\$0.00	\$0.00	\$0.00	-\$11,730.62
A	4000	INGRESOS Y OTROS BENEFICIOS	\$0.00	\$107,662,005.83	\$0.00	\$9,515,731.78	\$0.00	\$117,177,737.61
A	4100	INGRESOS DE GESTIÓN	\$0.00	\$2,937,967.83	\$0.00	\$233,112.78	\$0.00	\$3,171,080.61
A	4150	PRODUCTOS	\$0.00	\$48,425.21	\$0.00	\$2,540.78	\$0.00	\$50,965.99
A	4151	Productos	\$0.00	\$48,425.21	\$0.00	\$2,540.78	\$0.00	\$50,965.99
A	4151-01	Intereses Bancarios	\$0.00	\$48,425.21	\$0.00	\$2,540.78	\$0.00	\$50,965.99
A	4170	INGRESOS POR VENTA DE BIENES Y PRESTACIÓN DE SERVICIOS	\$0.00	\$2,889,542.62	\$0.00	\$230,572.00	\$0.00	\$3,120,114.62
A	4172	INGRESOS POR VENTA DE BIENES Y PRESTACIÓN DE SERVICIOS DE EMPRESAS PRODUCTIVAS DEL ESTADO	\$0.00	\$2,889,542.62	\$0.00	\$230,572.00	\$0.00	\$3,120,114.62
A	4172-2	Ingresos por Venta de Servicios Producidos en Establecimientos del Gobierno	\$0.00	\$2,889,542.62	\$0.00	\$230,572.00	\$0.00	\$3,120,114.62
A	4172-2-001	Seguro	\$0.00	\$324,100.03	\$0.00	\$100.00	\$0.00	\$324,200.03
A	4172-2-002	Credencial primera vez	\$0.00	\$155,280.00	\$0.00	\$80.00	\$0.00	\$155,360.00
A	4172-2-004	Multas de biblioteca	\$0.00	\$10,500.00	\$0.00	\$900.00	\$0.00	\$11,400.00
A	4172-2-005	Cursos de Capacitación	\$0.00	\$364,058.00	\$0.00	\$196,817.00	\$0.00	\$560,875.00
A	4172-2-007	Servicios Tecnológicos	\$0.00	\$154,762.65	\$0.00	\$0.00	\$0.00	\$154,762.65
A	4172-2-009	Otros Servicios	\$0.00	\$159,301.94	\$0.00	\$9,000.00	\$0.00	\$168,301.94
A	4172-2-010	LOCKERS	\$0.00	\$34,250.00	\$0.00	\$750.00	\$0.00	\$35,000.00
A	4172-2-011	PAGO EXAME TOEFL	\$0.00	\$183,600.00	\$0.00	\$0.00	\$0.00	\$183,600.00
A	4172-2-012	Reposición de credencial de estudiante	\$0.00	\$24,400.00	\$0.00	\$2,100.00	\$0.00	\$26,500.00
A	4172-2-014	Recursos de Información para Biblioteca (libros físicos y/o Bibliotecas Digitales)	\$0.00	\$653,000.00	\$0.00	\$1,000.00	\$0.00	\$654,000.00
A	4172-2-018	CUOTA DE INSCRIPCIÓN O REINSCRIPCIÓN ANUAL POR ESTUDIOS DE MAESTRÍA	\$0.00	\$36,600.00	\$0.00	\$0.00	\$0.00	\$36,600.00
A	4172-2-019	CUOTA MENSUAL POR ESTUDIOS DE MAESTRÍA	\$0.00	\$296,290.00	\$0.00	\$19,825.00	\$0.00	\$318,115.00
A	4172-2-020	EXAMEN DE ADMISIÓN	\$0.00	\$468,000.00	\$0.00	\$0.00	\$0.00	\$468,000.00
A	4172-2-021	CURSO PROPEDEUTICO MAESTRIA	\$0.00	\$20,900.00	\$0.00	\$0.00	\$0.00	\$20,900.00
A	4172-2-023	REPOSICIÓN DE TARJETA SI VALE	\$0.00	\$2,500.00	\$0.00	\$0.00	\$0.00	\$2,500.00
A	4200	PARTICIPACIONES, APORTACIONES, CONVENIOS, INCENTIVOS DERIVADOS DE LA COLABORACIÓN FISCAL, FONDOS DISTINTOS DE APORTACIONES, TRANSFERENCIAS, ASIGNACIONES, SUBSIDIOS Y SUBVENCIONES, Y PENSIONES Y JUBILACIONES	\$0.00	\$104,724,038.00	\$0.00	\$9,282,619.00	\$0.00	\$114,006,657.00
A	4210	PARTICIPACIONES, APORTACIONES, CONVENIOS, INCENTIVOS DERIVADOS DE LA COLABORACIÓN FISCAL Y FONDOS DISTINTOS DE APORTACIONES	\$0.00	\$40,000.00	\$0.00	\$0.00	\$0.00	\$40,000.00
A	4213	CONVENIOS	\$0.00	\$40,000.00	\$0.00	\$0.00	\$0.00	\$40,000.00
A	4213-010	PRODEP 2023	\$0.00	\$40,000.00	\$0.00	\$0.00	\$0.00	\$40,000.00
A	4220	TRANSFERENCIAS, ASIGNACIONES, SUBSIDIOS Y SUBVENCIONES, Y PENSIONES Y JUBILACIONES	\$0.00	\$104,684,038.00	\$0.00	\$9,282,619.00	\$0.00	\$113,966,657.00



# Universidad Tecnológica de Huejotzingo PUEBLA

## Balanza de Comprobación del 01/nov./2023 al 30/nov./2023

Cuentas con saldos y movimientos acumulado. (De la cuenta: 1000 a la 6999)

Fecha y hora de Impresión | 11/dic./2023 | 09:35 a. m.

Usu: cmoreno  
Rep: rptBalanzaComprobacion

Nat.	Cuenta	Nombre de la cuenta	SALDO ANTERIOR		MOVIMIENTOS		SALDO ACTUAL	
			DEUDOR	ACREEDOR	DEUDOR	ACREEDOR	DEUDOR	ACREEDOR
A	4221	TRANSFERENCIAS Y ASIGNACIONES	\$0.00	\$12,649,395.00	\$0.00	\$79,155.00	\$0.00	\$12,728,550.00
A	4221-11	CAPTACION DE DERECHOS 2023	\$0.00	\$12,583,950.00	\$0.00	\$79,155.00	\$0.00	\$12,663,105.00
A	4221-12	REMANENTES DE CAPTACIÓN DE DERECHOS 2022	\$0.00	\$65,445.00	\$0.00	\$0.00	\$0.00	\$65,445.00
A	4223	SUBSIDIOS Y SUBVENCIONES	\$0.00	\$92,034,643.00	\$0.00	\$9,203,464.00	\$0.00	\$101,238,107.00
A	4223-001	SUBSIDIO FEDERAL	\$0.00	\$48,018,073.00	\$0.00	\$4,801,807.00	\$0.00	\$52,819,880.00
A	4223-002	SUBSIDIO ESTATAL	\$0.00	\$44,016,570.00	\$0.00	\$4,401,657.00	\$0.00	\$48,418,227.00
D	5000	GASTOS Y OTRAS PÉRDIDAS	\$90,646,412.63	\$0.00	\$11,752,581.75	\$0.00	\$102,398,994.38	\$0.00
D	5100	GASTOS DE FUNCIONAMIENTO	\$86,771,686.05	\$0.00	\$11,394,106.45	\$0.00	\$98,165,792.50	\$0.00
D	5110	SERVICIOS PERSONALES	\$73,399,144.15	\$0.00	\$9,882,610.28	\$0.00	\$83,281,754.43	\$0.00
D	5111	REMUNERACIONES AL PERSONAL DE CARÁCTER PERMANENTE	\$36,969,922.11	\$0.00	\$3,581,136.67	\$0.00	\$40,551,058.78	\$0.00
D	5111-1132	Sueldo base al personal de confianza	\$36,969,922.11	\$0.00	\$3,581,136.67	\$0.00	\$40,551,058.78	\$0.00
D	5112	REMUNERACIONES AL PERSONAL DE CARÁCTER TRANSITORIO	\$15,529,032.13	\$0.00	\$1,522,800.38	\$0.00	\$17,051,832.51	\$0.00
D	5112-1221	Sueldos base al personal eventual	\$15,529,032.13	\$0.00	\$1,522,800.38	\$0.00	\$17,051,832.51	\$0.00
D	5113	REMUNERACIONES ADICIONALES Y ESPECIALES	\$2,119,671.06	\$0.00	\$3,225,756.05	\$0.00	\$5,345,427.11	\$0.00
D	5113-1321	Primas de vacaciones y dominical	\$1,784,081.16	\$0.00	-\$4,543.68	\$0.00	\$1,779,537.48	\$0.00
D	5113-1322	Agüinaldo o gratificación de fin de año	\$335,589.90	\$0.00	\$3,230,299.73	\$0.00	\$3,565,889.63	\$0.00
D	5114	SEGURIDAD SOCIAL	\$14,032,574.69	\$0.00	\$1,091,377.70	\$0.00	\$15,123,952.39	\$0.00
D	5114-1411	Aportaciones al Instituto de Seguridad y Servicios Sociales de los Trabajadores al Servicio de los Poderes del Estado de Puebla (ISSSTEP)	\$13,118,240.36	\$0.00	\$1,091,377.70	\$0.00	\$14,209,618.06	\$0.00
D	5114-1431	Aportaciones al sistema de ahorro para el retiro	\$914,334.33	\$0.00	\$0.00	\$0.00	\$914,334.33	\$0.00
D	5115	OTRAS PRESTACIONES SOCIALES Y ECONÓMICAS	\$4,747,944.16	\$0.00	\$461,539.48	\$0.00	\$5,209,483.64	\$0.00
D	5115-1531	Prestación de retiro	\$122,890.35	\$0.00	\$6,529.44	\$0.00	\$129,419.79	\$0.00
D	5115-1543	Prestaciones establecidas por condiciones generales de trabajo o contratos colectivos de trabajo	\$4,625,053.81	\$0.00	\$455,010.04	\$0.00	\$5,080,063.85	\$0.00
D	5120	MATERIALES Y SUMINISTROS	\$2,774,824.94	\$0.00	\$173,879.75	\$0.00	\$2,948,704.69	\$0.00
D	5121	MATERIALES DE ADMINISTRACIÓN, EMISIÓN DE DOCUMENTOS Y ARTICULOS OFICIALES	\$945,927.26	\$0.00	\$47,848.90	\$0.00	\$993,776.16	\$0.00
D	5121-2111	Materiales, útiles y equipos menores de oficina	\$247,744.47	\$0.00	\$47,607.40	\$0.00	\$295,351.87	\$0.00
D	5121-2141	Materiales, útiles y equipos menores de tecnologías de la información y comunicaciones	\$224,139.94	\$0.00	\$0.00	\$0.00	\$224,139.94	\$0.00
D	5121-2151	Material impreso e información digital	\$62,828.00	\$0.00	\$0.00	\$0.00	\$62,828.00	\$0.00
D	5121-2161	Material de limpieza	\$271,678.45	\$0.00	\$241.50	\$0.00	\$271,919.95	\$0.00
D	5121-2181	Registro e identificación de bienes y personas	\$139,536.40	\$0.00	\$0.00	\$0.00	\$139,536.40	\$0.00
D	5122	ALIMENTOS Y UTENSILIOS	\$255,917.67	\$0.00	\$6,715.00	\$0.00	\$262,632.67	\$0.00
D	5122-2213	Productos alimenticios para el personal en las instalaciones de las Dependencias y Entidades	\$231,520.19	\$0.00	\$6,715.00	\$0.00	\$238,235.19	\$0.00
D	5122-2231	Utensilios para el servicio de alimentación	\$24,397.48	\$0.00	\$0.00	\$0.00	\$24,397.48	\$0.00
D	5123	MATERIAS PRIMAS Y MATERIALES DE PRODUCCIÓN Y COMERCIALIZACIÓN	\$3,135.50	\$0.00	\$0.00	\$0.00	\$3,135.50	\$0.00
D	5123-2391	Otros productos adquiridos como materia prima	\$3,135.50	\$0.00	\$0.00	\$0.00	\$3,135.50	\$0.00





# Universidad Tecnológica de Huejotzingo PUEBLA

## Balanza de Comprobación del 01/nov./2023 al 30/nov./2023

Cuentas con saldos y movimientos acumulado. (De la cuenta: 1000 a la 6999)

Fecha y hora de Impresión | 11/dic./2023  
09:35 a. m.

Usu: cmoreno  
Rep: rptBalanzaComprobacion

Nat.	Cuenta	Nombre de la cuenta	SALDO ANTERIOR		MOVIMIENTOS		SALDO ACTUAL	
			DEUDOR	ACREEDOR	DEUDOR	ACREEDOR	DEUDOR	ACREEDOR
D	5124	MATERIALES Y ARTÍCULOS DE CONSTRUCCIÓN Y DE REPARACIÓN	\$114,543.87	\$0.00	\$12,586.17	\$0.00	\$127,130.04	\$0.00
D	5124-2421	Cemento y productos de concreto	\$1,720.00	\$0.00	\$0.00	\$0.00	\$1,720.00	\$0.00
D	5124-2441	Madera y productos de madera	\$2,662.20	\$0.00	\$0.00	\$0.00	\$2,662.20	\$0.00
D	5124-2451	Vidrio y productos de vidrio	\$7,603.98	\$0.00	\$0.00	\$0.00	\$7,603.98	\$0.00
D	5124-2461	Material eléctrico y electrónico	\$37,436.05	\$0.00	\$5,670.00	\$0.00	\$43,106.05	\$0.00
D	5124-2471	Artículos metálicos para la construcción	\$15,159.38	\$0.00	\$6,916.17	\$0.00	\$22,075.55	\$0.00
D	5124-2491	Otros materiales y artículos de construcción y reparación	\$49,962.26	\$0.00	\$0.00	\$0.00	\$49,962.26	\$0.00
D	5125	PRODUCTOS QUÍMICOS, FARMACÉUTICOS Y DE LABORATORIO	\$353,526.84	\$0.00	\$0.00	\$0.00	\$353,526.84	\$0.00
D	5125-2511	Productos químicos básicos	\$27,318.60	\$0.00	\$0.00	\$0.00	\$27,318.60	\$0.00
D	5125-2531	Medicinas y productos farmacéuticos	\$209,785.29	\$0.00	\$0.00	\$0.00	\$209,785.29	\$0.00
D	5125-2541	Materiales, accesorios y suministros médicos	\$68,033.75	\$0.00	\$0.00	\$0.00	\$68,033.75	\$0.00
D	5125-2551	Materiales, accesorios y suministros de laboratorio	\$950.04	\$0.00	\$0.00	\$0.00	\$950.04	\$0.00
D	5125-2561	Fibras sintéticas, hules, plásticos y derivados	\$16,240.18	\$0.00	\$0.00	\$0.00	\$16,240.18	\$0.00
D	5125-2591	Otros productos químicos	\$31,198.98	\$0.00	\$0.00	\$0.00	\$31,198.98	\$0.00
D	5126	COMBUSTIBLES, LUBRICANTES Y ADITIVOS	\$611,936.00	\$0.00	\$100,990.68	\$0.00	\$712,926.68	\$0.00
D	5126-2612	Combustibles, lubricantes y aditivos para vehículos destinados a servicios administrativos	\$611,936.00	\$0.00	\$100,990.68	\$0.00	\$712,926.68	\$0.00
D	5127	VESTUARIO, BLANCOS, PRENDAS DE PROTECCIÓN Y ARTÍCULOS DEPORTIVOS	\$135,606.08	\$0.00	\$0.00	\$0.00	\$135,606.08	\$0.00
D	5127-2711	Vestuario y uniformes	\$111,360.00	\$0.00	\$0.00	\$0.00	\$111,360.00	\$0.00
D	5127-2721	Prendas de seguridad y protección personal	\$4,362.40	\$0.00	\$0.00	\$0.00	\$4,362.40	\$0.00
D	5127-2731	Artículos deportivos	\$4,292.58	\$0.00	\$0.00	\$0.00	\$4,292.58	\$0.00
D	5127-2741	Productos textiles	\$15,591.10	\$0.00	\$0.00	\$0.00	\$15,591.10	\$0.00
D	5129	HERRAMIENTAS, REFACCIONES Y ACCESORIOS MENORES	\$354,231.72	\$0.00	\$5,739.00	\$0.00	\$359,970.72	\$0.00
D	5129-2911	Herramientas menores	\$71,451.35	\$0.00	\$0.00	\$0.00	\$71,451.35	\$0.00
D	5129-2921	Refacciones y accesorios menores de edificios	\$6,621.14	\$0.00	\$0.00	\$0.00	\$6,621.14	\$0.00
D	5129-2931	Refacciones y accesorios menores de mobiliario y equipo de administración, educacional y recreativo	\$943.27	\$0.00	\$0.00	\$0.00	\$943.27	\$0.00
D	5129-2941	Refacciones y accesorios menores para equipo de cómputo y telecomunicaciones	\$169,445.58	\$0.00	\$0.00	\$0.00	\$169,445.58	\$0.00
D	5129-2961	Refacciones y accesorios menores de equipo de transporte	\$103,051.74	\$0.00	\$5,739.00	\$0.00	\$108,790.74	\$0.00
D	5129-2991	Refacciones y accesorios menores de otros bienes muebles	\$2,718.64	\$0.00	\$0.00	\$0.00	\$2,718.64	\$0.00
D	5130	SERVICIOS GENERALES	\$10,597,716.96	\$0.00	\$1,337,616.42	\$0.00	\$11,935,333.38	\$0.00
D	5131	SERVICIOS BÁSICOS	\$1,422,980.34	\$0.00	\$134,071.99	\$0.00	\$1,557,052.33	\$0.00
D	5131-3111	Servicio de energía eléctrica	\$1,108,944.00	\$0.00	\$125,613.00	\$0.00	\$1,234,557.00	\$0.00
D	5131-3141	Servicio telefónico convencional	\$91,581.97	\$0.00	\$8,456.99	\$0.00	\$100,040.96	\$0.00
D	5131-3171	Servicios de acceso de internet	\$219,240.00	\$0.00	\$0.00	\$0.00	\$219,240.00	\$0.00
D	5131-3181	Servicio postal	\$3,214.37	\$0.00	\$0.00	\$0.00	\$3,214.37	\$0.00
D	5132	SERVICIOS DE ARRENDAMIENTO	\$147,581.60	\$0.00	\$0.00	\$0.00	\$147,581.60	\$0.00
D	5132-3271	Derechos de autor, patentes, regalías y otros	\$135,964.90	\$0.00	\$0.00	\$0.00	\$135,964.90	\$0.00



# Universidad Tecnológica de Huejotzingo PUEBLA

## Balanza de Comprobación del 01/nov./2023 al 30/nov./2023

Cuentas con saldos y movimientos acumulado. (De la cuenta: 1000 a la 6999)

Fecha y hora de Impresión | 11/dic./2023  
09:35 a. m.

Usu: cmoreno  
Rep: rptBalanzaComprobacion

Nat.	Cuenta	Nombre de la cuenta	SALDO ANTERIOR		MOVIMIENTOS		SALDO ACTUAL	
			DEUDOR	ACREEDOR	DEUDOR	ACREEDOR	DEUDOR	ACREEDOR
D	5132-3291	Otros arrendamientos	\$11,616.70	\$0.00	\$0.00	\$0.00	\$11,616.70	\$0.00
D	5133	SERVICIOS PROFESIONALES, CIENTÍFICOS Y TÉCNICOS Y OTROS SERVICIOS	\$1,451,319.22	\$0.00	\$201,280.00	\$0.00	\$1,652,599.22	\$0.00
D	5133-3341	Capacitación institucional	\$15,980.00	\$0.00	\$0.00	\$0.00	\$15,980.00	\$0.00
D	5133-3342	Capacitación especializada	\$95,980.14	\$0.00	\$0.00	\$0.00	\$95,980.14	\$0.00
D	5133-3363	Servicio de impresión de documentos y papelería oficial	\$42,308.68	\$0.00	\$3,500.00	\$0.00	\$45,808.68	\$0.00
D	5133-3364	Servicios de impresión de material informativo derivado de la operación y administración	\$85,838.82	\$0.00	\$0.00	\$0.00	\$85,838.82	\$0.00
D	5133-3381	Servicios de vigilancia	\$890,010.00	\$0.00	\$197,780.00	\$0.00	\$1,087,790.00	\$0.00
D	5133-3391	Servicios profesionales, científicos y técnicos integrales	\$321,201.58	\$0.00	\$0.00	\$0.00	\$321,201.58	\$0.00
D	5134	SERVICIOS FINANCIEROS, BANCARIOS Y COMERCIALES	\$107,048.31	\$0.00	\$8,663.24	\$0.00	\$115,711.55	\$0.00
D	5134-3411	Servicios financieros y bancarios	\$39,743.00	\$0.00	\$8,663.24	\$0.00	\$48,406.24	\$0.00
D	5134-3451	Seguros de bienes patrimoniales	\$67,305.31	\$0.00	\$0.00	\$0.00	\$67,305.31	\$0.00
D	5135	SERVICIOS DE INSTALACIÓN, REPARACIÓN, MANTENIMIENTO Y CONSERVACIÓN	\$3,213,429.22	\$0.00	\$493,020.00	\$0.00	\$3,706,449.22	\$0.00
D	5135-3512	Mantenimiento y conservación menor de inmuebles para la prestación de servicios públicos	\$56,684.56	\$0.00	\$0.00	\$0.00	\$56,684.56	\$0.00
D	5135-3521	Mantenimiento y conservación de mobiliario y equipo de administración, educacional y recreativo	\$0.00	\$0.00	\$8,420.00	\$0.00	\$8,420.00	\$0.00
D	5135-3531	Instalación, reparación y mantenimiento de equipo de cómputo y tecnologías de la Información	\$12,147.06	\$0.00	\$0.00	\$0.00	\$12,147.06	\$0.00
D	5135-3541	Instalación, reparación y mantenimiento de equipo e instrumental médico y de laboratorio	\$51,670.00	\$0.00	\$0.00	\$0.00	\$51,670.00	\$0.00
D	5135-3551	Mantenimiento y conservación de vehículos terrestres, aéreos, marítimos, lacustres y fluviales	\$42,371.95	\$0.00	\$6,800.00	\$0.00	\$49,171.95	\$0.00
D	5135-3571	Instalación, reparación y mantenimiento de maquinaria y otros equipos	\$29,812.00	\$0.00	\$5,800.00	\$0.00	\$35,612.00	\$0.00
D	5135-3581	Servicios de limpieza y manejo de desechos	\$1,945,490.30	\$0.00	\$240,000.00	\$0.00	\$2,185,490.30	\$0.00
D	5135-3591	Servicios de jardinería y fumigación	\$1,075,253.35	\$0.00	\$232,000.00	\$0.00	\$1,307,253.35	\$0.00
D	5136	SERVICIOS DE COMUNICACIÓN SOCIAL Y PUBLICIDAD	\$52,306.79	\$0.00	\$0.00	\$0.00	\$52,306.79	\$0.00
D	5136-3621	Difusión por radio, televisión y otros medios de mensajes comerciales para promover la venta de bienes o servicios	\$52,306.79	\$0.00	\$0.00	\$0.00	\$52,306.79	\$0.00
D	5137	SERVICIOS DE TRASLADO Y VIATICOS	\$289,994.22	\$0.00	\$7,496.00	\$0.00	\$297,490.22	\$0.00
D	5137-3711	Pasajes aéreos nacionales	\$17,524.75	\$0.00	\$0.00	\$0.00	\$17,524.75	\$0.00
D	5137-3721	Pasajes terrestres nacionales	\$16,956.96	\$0.00	\$897.00	\$0.00	\$17,853.96	\$0.00
D	5137-3751	Viáticos en el país	\$219,078.01	\$0.00	\$6,599.00	\$0.00	\$225,677.01	\$0.00
D	5137-3791	Otros servicios de traslado y hospedaje	\$36,434.50	\$0.00	\$0.00	\$0.00	\$36,434.50	\$0.00
D	5138	SERVICIOS OFICIALES	\$690,091.08	\$0.00	\$7,947.20	\$0.00	\$698,038.28	\$0.00
D	5138-3821	Gastos de orden social	\$626,959.10	\$0.00	\$6,267.19	\$0.00	\$633,226.29	\$0.00
D	5138-3822	Gastos de orden cultural	\$20,715.34	\$0.00	\$0.00	\$0.00	\$20,715.34	\$0.00
D	5138-3831	Congresos y convenciones	\$13,510.58	\$0.00	\$0.00	\$0.00	\$13,510.58	\$0.00
D	5138-3851	Gastos de representación	\$28,906.06	\$0.00	\$1,680.01	\$0.00	\$30,586.07	\$0.00
D	5139	OTROS SERVICIOS GENERALES	\$3,222,966.18	\$0.00	\$485,137.99	\$0.00	\$3,708,104.17	\$0.00





# Universidad Tecnológica de Huejotzingo PUEBLA

Balanza de Comprobación del 01/nov./2023 al 30/nov./2023  
Cuentas con saldos y movimientos acumulado. (De la cuenta: 1000 a la 6999)

Usr: cmoreno  
Rep: rptBalanzaComprobacion

Fecha y hora de Impresión | 11/dic./2023  
09:35 a. m.

Nat.	Cuenta	Nombre de la cuenta	SALDO ANTERIOR		MOVIMIENTOS		SALDO ACTUAL	
			DEUDOR	ACREEDOR	DEUDOR	ACREEDOR	DEUDOR	ACREEDOR
D	5139-3921	Otros impuestos y derechos	\$1,255,004.98	\$0.00	\$229,564.99	\$0.00	\$1,484,569.97	\$0.00
D	5139-3941	Laudos laborales	\$314,108.49	\$0.00	\$0.00	\$0.00	\$314,108.49	\$0.00
D	5139-3981	Impuesto sobre nóminas y otros que se deriven de una relación laboral	\$1,650,720.45	\$0.00	\$255,573.00	\$0.00	\$1,906,293.45	\$0.00
D	5139-3993	Otros servicios generales	\$3,132.26	\$0.00	\$0.00	\$0.00	\$3,132.26	\$0.00
D	5200	TRANSFERENCIAS, ASIGNACIONES, SUBSIDIOS Y OTRAS AYUDAS	\$314,715.72	\$0.00	\$2,260.87	\$0.00	\$316,976.59	\$0.00
D	5240	AYUDAS SOCIALES	\$314,715.72	\$0.00	\$2,260.87	\$0.00	\$316,976.59	\$0.00
D	5241	AYUDAS SOCIALES A PERSONAS	\$282,112.85	\$0.00	\$0.00	\$0.00	\$282,112.85	\$0.00
D	5241-4417	Ayudas en materia de formación educativa y cultural	\$282,112.85	\$0.00	\$0.00	\$0.00	\$282,112.85	\$0.00
D	5242	BECAS	\$2,264.17	\$0.00	\$0.00	\$0.00	\$2,264.17	\$0.00
D	5242-4422	Ayudas a proyectos culturales y artísticos	\$2,264.17	\$0.00	\$0.00	\$0.00	\$2,264.17	\$0.00
D	5243	AYUDAS SOCIALES A INSTITUCIONES	\$30,338.70	\$0.00	\$2,260.87	\$0.00	\$32,599.57	\$0.00
D	5243-4441	Apoyos a actividades académicas o científicas, al desarrollo tecnológico y la innovación	\$30,338.70	\$0.00	\$2,260.87	\$0.00	\$32,599.57	\$0.00
D	5500	OTROS GASTOS Y PÉRDIDAS EXTRAORDINARIAS	\$3,560,010.86	\$0.00	\$356,214.43	\$0.00	\$3,916,225.29	\$0.00
D	5510	ESTIMACIONES, DEPRECIACIONES, DETERIOROS, OBSOLESCENCIA Y AMORTIZACIONES	\$3,560,010.86	\$0.00	\$356,214.43	\$0.00	\$3,916,225.29	\$0.00
D	5515	DEPRECIACIÓN DE BIENES MUEBLES	\$3,558,677.81	\$0.00	\$356,081.13	\$0.00	\$3,914,758.94	\$0.00
D	5515-01	Depreciación Acumulada de Mobiliario y Equipo de Administración	\$763,328.95	\$0.00	\$76,546.26	\$0.00	\$839,875.21	\$0.00
D	5515-02	Depreciación Acumulada de Mobiliario y Equipo de Educacional y Recreativo	\$1,260,423.57	\$0.00	\$126,042.36	\$0.00	\$1,386,465.93	\$0.00
D	5515-03	Depreciación Acumulada de Instrumental Médico y de Laboratorio	\$34,109.96	\$0.00	\$3,410.99	\$0.00	\$37,520.95	\$0.00
D	5515-04	Depreciación Acumulada de Equipo de Transporte	\$1,643.32	\$0.00	\$164.33	\$0.00	\$1,807.65	\$0.00
D	5515-05	Depreciación Acumulada de Equipo de Defensa y Seguridad	\$16,692.42	\$0.00	\$1,669.24	\$0.00	\$18,361.66	\$0.00
D	5515-06	Depreciación Acumulada de Maquinaria, Otros Equipos y Herramientas.	\$1,482,479.59	\$0.00	\$148,247.95	\$0.00	\$1,630,727.54	\$0.00
D	5517	AMORTIZACIÓN DE ACTIVOS INTANGIBLES	\$1,333.05	\$0.00	\$133.30	\$0.00	\$1,466.35	\$0.00
D	5517-01	Software	\$1,333.05	\$0.00	\$133.30	\$0.00	\$1,466.35	\$0.00
<b>Sumas =&gt;</b>			<b>\$379,712,323.96</b>	<b>\$379,712,323.96</b>	<b>\$45,920,890.26</b>	<b>\$45,920,890.26</b>	<b>\$389,529,085.18</b>	<b>\$389,529,085.18</b>



# Universidad Tecnológica de Huejotzingo PUEBLA

Balanza de Comprobación del 01/nov./2023 al 30/nov./2023

Cuentas con saldos y movimientos acumulado. (De la cuenta: 1000 a la 6999)

Fecha y hora de Impresión | 11/dic./2023 | 09:35 a. m.

Usu: cmoreno  
Rep: rptBalanzaComprobacion

Nat.	Cuenta	Nombre de la cuenta	MOVIMIENTOS				SALDO ACTUAL		
			DEUDOR	ACREEDOR	DEUDOR	ACREEDOR	DEUDOR	ACREEDOR	
		MTRA. ITZEL ROSALIA PIMIENTA HERNANDEZ RECTORA							
		MTRA. LUCIA STEPHANIE SILVA HERNANDEZ DEPTO. DE RECURSOS FINANCIEROS Y CONTABILIDAD							
		C.P KYLIA ESTEFANNA POLO HERRERA DEPTO. PROGRAMACIÓN Y PRESUPUESTO							
		MTRO. ABRAHAM RUIZ MONTES DIRECCIÓN DE ADMINISTRACIÓN Y FINANZAS							
		LIC. DAVID RUIZ TERRONES SUBDIRECTOR DE SERV. ADMINISTRATIVOS							





# Universidad Tecnológica de Huejotzingo PUEBLA

Estados de Resultados  
Del 01/nov./2023 al 30/nov./2023

Usu: cmoreno  
Rep: rptEstadoResultado

Fecha y hora de Impresión 11/dic./2023  
09:35 a. m.

	PERIODO	%	ACUMULADO	%
	1/nov. al 30/nov./2023		01/ene al 30/nov./2023	
<b>INGRESOS Y OTROS BENEFICIOS</b>				
INGRESOS DE GESTIÓN	\$233,112.78	2.44 %	\$3,171,080.61	2.70 %
PRODUCTOS	\$2,540.78	0.02 %	\$50,965.99	0.04 %
INGRESOS POR VENTA DE BIENES Y PRESTACIÓN DE SERVICIOS	\$230,572.00	2.42 %	\$3,120,114.62	2.66 %
PARTICIPACIONES, APORTACIONES, CONVENIOS, INCENTIVOS DERIV	\$9,282,619.00	97.55 %	\$114,006,657.00	97.29 %
PARTICIPACIONES, APORTACIONES, CONVENIOS, INCENTIVOS DERIVADOS DE CONVENIOS	\$0.00	0.00 %	\$40,000.00	0.03 %
	\$0.00	0.00 %	\$40,000.00	0.03 %
TRANSFERENCIAS, ASIGNACIONES, SUBSIDIOS Y SUBVENCIONES, Y PENSIONE	\$9,282,619.00	97.55 %	\$113,966,657.00	97.25 %
TRANSFERENCIAS Y ASIGNACIONES	\$79,155.00	0.83 %	\$12,728,550.00	10.86 %
SUBSIDIOS Y SUBVENCIONES	\$9,203,464.00	96.71 %	\$101,238,107.00	86.39 %
OTROS INGRESOS Y BENEFICIOS	\$0.00	0.00 %	\$0.00	0.00 %
<b>Total de Ingresos</b>	<b>\$9,515,731.78</b>	<b>100.00 %</b>	<b>\$117,177,737.61</b>	<b>100.00 %</b>
<b>GASTOS Y OTRAS PÉRDIDAS</b>				
GASTOS DE FUNCIONAMIENTO	\$11,394,106.45	119.73 %	\$98,165,792.50	83.77 %
SERVICIOS PERSONALES	\$9,882,610.28	103.85 %	\$83,281,754.43	71.07 %
MATERIALES Y SUMINISTROS	\$173,879.75	1.82 %	\$2,948,704.69	2.51 %
SERVICIOS GENERALES	\$1,337,616.42	14.05 %	\$11,935,333.38	10.18 %
TRANSFERENCIAS, ASIGNACIONES, SUBSIDIOS Y OTRAS AYUDAS	\$2,260.87	0.02 %	\$316,976.59	0.27 %
AYUDAS SOCIALES	\$2,260.87	0.02 %	\$316,976.59	0.27 %
PARTICIPACIONES Y APORTACIONES	\$0.00	0.00 %	\$0.00	0.00 %
INTERESES, COMISIONES Y OTROS GASTOS DE LA DEUDA PÚBLICA	\$0.00	0.00 %	\$0.00	0.00 %
OTROS GASTOS Y PÉRDIDAS EXTRAORDINARIAS	\$356,214.43	3.74 %	\$3,916,225.29	3.34 %
ESTIMACIONES, DEPRECIACIONES, DETERIOROS, OBSOLESCENCIA Y AMORTIZ	\$356,214.43	3.74 %	\$3,916,225.29	3.34 %
INVERSIÓN PÚBLICA	\$0.00	0.00 %	\$0.00	0.00 %
<b>Total de Gastos y otras Perdidas</b>	<b>\$11,752,581.75</b>	<b>123.50 %</b>	<b>\$102,398,994.38</b>	<b>87.38 %</b>
<b>Ahorro / Desahorro Neto del Ejercicio</b>	<b>-\$2,236,849.97</b>	<b>-23.50 %</b>	<b>\$14,778,743.23</b>	<b>12.61 %</b>

MTRA. ITZEL ROSALIA PIMIENTA HERNÁNDEZ  
RECTORA

MTRA. LUCÍA STEPHANIE SILVA HERNÁNDEZ  
DEPTO. DE RECURSOS FINANCIEROS Y CONTABILIDAD

C.P. KYLIA ESTEFANIA POLO HERRERA  
DEPTO. PROGRAMACIÓN Y PRESUPUESTO

MTRO. ABRAHAM RUIZ MONTES  
DIRECCIÓN DE ADMINISTRACIÓN Y FINANZAS

LIC. DAVID RUIZ TERRONES  
SUBDIRECTOR DE SERV. ADMINISTRATIVOS