




**Universidad Tecnológica de Huejutzingo (a)**  
**Estado de Situación Financiera Detallado - LDF**  
**Al 31 de diciembre de 2021 y al 31 de Marzo de 2022 (b)**  
**(PESOS)**

| Concepto (c)   | 2022 (d)           | 31 de diciembre de 2021 (e) | Concepto (c)   | 2022 (d)           | 31 de diciembre de 2021 (e) |
|--|--------------------|-----------------------------|--|--------------------|-----------------------------|
| <b>ACTIVO</b>  |                    |                             | <b>PASIVO</b>  |                    |                             |
| <b>Activo Circulante</b>   |                    |                             | <b>Activo Circulante</b>   |                    |                             |
| a. Efectivo y Equivalentes (a=a1+a2+a3+a4+a5+a6+a7)  | 5,839,023          | 5,476,017                   | a. Cuentas por Pagar a Corto Plazo (a=a1+a2+a3+a4+a5+a6+a7+a8+a9)                                    | 5,190,266          | 3,880,775                   |
| a1) Efectivo   | 20,000             | 0                           | a1) Servicios Personales por Pagar a Corto Plazo   | 2,885,278          | 1,168,270                   |
| a2) Bancos/Tesorería   | 5,819,023          | 5,476,017                   | a2) Proveedores por Pagar a Corto Plazo  | 0                  | 0                           |
| a3) Bancos/Depositos y Otros   | 0                  | 0                           | a3) Contratistas por Obras Públicas por Pagar a Corto Plazo  | 0                  | 0                           |
| a4) Inversiones Temporales (Hasta 3 meses)   | 0                  | 0                           | a4) Participaciones y Aportaciones por Pagar a Corto Plazo   | 0                  | 0                           |
| a5) Fondos con Afectación Específica   | 0                  | 0                           | a5) Transferencias Otorgadas por Pagar a Corto Plazo   | 0                  | 0                           |
| a6) Depósitos de Fondos de Terceros en Garantía y/o Administración                           | 0                  | 0                           | a6) Intereses, Comisiones y Otros Gastos de la Deuda Pública por Pagar a Corto Plazo                 | 0                  | 0                           |
| a7) Otros Efectivos y Equivalentes   | 0                  | 0                           | a7) Retenciones y Contribuciones por Pagar a Corto Plazo   | 2,304,988          | 2,712,506                   |
| b. Derechos a Recibir Efectivo o Equivalentes (b=b1+b2+b3+b4+b5+b6+b7)                       | 6                  | 155                         | a8) Devoluciones de la Ley de Ingresos por Pagar a Corto Plazo                                       | 0                  | 0                           |
| b1) Inversiones Financieras de Corto Plazo   | 0                  | 0                           | a9) Otras Cuentas por Pagar a Corto Plazo  | 0                  | 0                           |
| b2) Cuentas por Cobrar a Corto Plazo   | 0                  | 0                           | b. Documentos por Pagar a Corto Plazo (b=b1+b2+b3)   | 0                  | 0                           |
| b3) Deudores Diversos por Cobrar a Corto Plazo   | 6                  | 155                         | b1) Documentos Comerciales por Pagar a Corto Plazo   | 0                  | 0                           |
| b4) Ingresos por Recuperar a Corto Plazo   | 0                  | 0                           | b2) Documentos con Contratistas por Obras Públicas por Pagar a Corto Plazo                           | 0                  | 0                           |
| b5) Deudores por Anticipos de la Tesorería a Corto Plazo                                     | 0                  | 0                           | b3) Otros Documentos por Pagar a Corto Plazo   | 0                  | 0                           |
| b6) Préstamos Otorgados a Corto Plazo  | 0                  | 0                           | c. Porción a Corto Plazo de la Deuda Pública (c=c1+c2)   | 0                  | 0                           |
| b7) Otros Derechos a Recibir Efectivo o Equivalentes a Corto Plazo                           | 0                  | 0                           | c1) Porción a Corto Plazo de la Deuda Pública  | 0                  | 0                           |
| c. Derechos a Recibir Bienes o Servicios (c=c1+c2+c3+c4+c5)                                  | 0                  | 0                           | c2) Porción a Corto Plazo de Arrendamiento Financiero  | 0                  | 0                           |
| c1) Anticipo a Proveedores por Adquisición de Bienes y Prestación de Servicios a Corto Plazo | 0                  | 0                           | d. Títulos y Valores a Corto Plazo   | 0                  | 0                           |
| c2) Anticipo a Proveedores por Adquisición de Bienes Inmuebles y Muebles a Corto Plazo       | 0                  | 0                           | e. Pasivos Diferidos a Corto Plazo (e=e1+e2+e3)  | 0                  | 0                           |
| c3) Anticipo a Proveedores por Adquisición de Bienes Intangibles a Corto Plazo               | 0                  | 0                           | e1) Ingresos Cobrados por Adelantado a Corto Plazo   | 0                  | 0                           |
| c4) Anticipo a Contratistas por Obras Públicas a Corto Plazo                                 | 0                  | 0                           | e2) Intereses Cobrados por Adelantado a Corto Plazo  | 0                  | 0                           |
| c5) Otros Derechos a Recibir Bienes o Servicios a Corto Plazo                                | 0                  | 0                           | e3) Otros Pasivos Diferidos a Corto Plazo  | 0                  | 0                           |
| d. Inventarios (d=d1+d2+d3+d4+d5)  | 0                  | 0                           | f. Fondos y Bienes de Terceros en Garantía y/o Administración a Corto Plazo (f=f1+f2+f3+f4+f5+f6)    | 0                  | 0                           |
| d1) Inventario de Mercancías para Venta  | 0                  | 0                           | f1) Fondos en Garantía a Corto Plazo   | 0                  | 0                           |
| d2) Inventario de Mercancías Terminadas  | 0                  | 0                           | f2) Fondos en Administración a Corto Plazo   | 0                  | 0                           |
| d3) Inventario de Mercancías en Proceso de Elaboración                                       | 0                  | 0                           | f3) Fondos Contingentes a Corto Plazo  | 0                  | 0                           |
| d4) Inventario de Materias Primas, Materiales y Suministros para Producción                  | 0                  | 0                           | f4) Fondos de Fideicomisos, Mandatos y Contratos Análogos a Corto Plazo                              | 0                  | 0                           |
| d5) Bienes en Tránsito   | 0                  | 0                           | f5) Otros Fondos de Terceros en Garantía y/o Administración a Corto Plazo                            | 0                  | 0                           |
| e. Almacenes   | 0                  | 0                           | f6) Valores y Bienes en Garantía a Corto Plazo   | 0                  | 0                           |
| f. Estimación por Pérdida o Deterioro de Activos Circulantes (f=f1+f2)                       | 0                  | 0                           | g. Provisiones a Corto Plazo (g=g1+g2+g3)  | 0                  | 0                           |
| f1) Estimación para Cuentas Incobrables por Derechos a Recibir Efectivo o Equivalentes       | 0                  | 0                           | g1) Provisión para Demandas y Juicios a Corto Plazo  | 0                  | 0                           |
| f2) Estimación por Deterioro de Inventarios  | 0                  | 0                           | g2) Provisión para Contingencias a Corto Plazo   | 0                  | 0                           |
| g. Otros Activos Circulantes (g=g1+g2+g3+g4)   | 0                  | 0                           | g3) Otras Provisiones a Corto Plazo  | 0                  | 0                           |
| g1) Valores en Garantía  | 0                  | 0                           | h. Otros Pasivos a Corto Plazo (h=h1+h2+h3)  | 0                  | 0                           |
| g2) Bienes en Garantía (excluye depósitos de fondos)   | 0                  | 0                           | h1) Ingresos por Clasificar  | 0                  | 0                           |
| g3) Bienes Derivados de Embargos, Decomisos, Aseguramientos y Dación en Pago                 | 0                  | 0                           | h2) Recaudación por Participar   | 0                  | 0                           |
| g4) Adquisición con Fondos de Terceros   | 0                  | 0                           | h3) Otros Pasivos Circulantes  | 0                  | 0                           |
| <b>IA. Total de Activos Circulantes (IA = a + b + c + d + e + f + g)</b>                     | <b>5,839,031</b>   | <b>5,476,172</b>            | <b>IIA. Total de Pasivos Circulantes (IIA = a + b + c + d + e + f + g + h)</b>                       | <b>5,190,266</b>   | <b>3,880,775</b>            |
| <b>Activo No Circulante</b>  |                    |                             | <b>Pasivo No Circulante</b>  |                    |                             |
| a. Inversiones Financieras a Largo Plazo   | 0                  | 0                           | a. Cuentas por Pagar a Largo Plazo   | 0                  | 0                           |
| b. Derechos a Recibir Efectivo o Equivalentes a Largo Plazo                                  | 0                  | 0                           | b. Documentos por Pagar a Largo Plazo  | 0                  | 0                           |
| c. Bienes Inmuebles, Infraestructura y Construcciones en Proceso                             | 140,595,198        | 140,595,198                 | c. Deuda Pública a Largo Plazo   | 0                  | 0                           |
| d. Bienes Muebles  | 113,495,722        | 113,495,722                 | d. Pasivos Diferidos a Largo Plazo   | 0                  | 0                           |
| e. Activos Intangibles   | 1,493,606          | 1,493,606                   | e. Fondos y Bienes de Terceros en Garantía y/o en Administración a Largo Plazo                       | 0                  | 0                           |
| f. Depreciación, Deterioro y Amortización Acumulada de Bienes                                | -34,186,885        | -32,791,328                 | f. Provisiones a Largo Plazo   | 0                  | 0                           |
| g. Activos Diferidos   | 0                  | 0                           | <b>IIB. Total de Pasivos No Circulantes (IIB = a + b + c + d + e + f)</b>                            | <b>0</b>           | <b>0</b>                    |
| h. Estimación por Pérdida o Deterioro de Activos no Circulantes                              | 0                  | 0                           | <b>II. Total del Pasivo (II = IIA + IIB)</b>   | <b>5,190,266</b>   | <b>3,880,775</b>            |
| i. Otros Activos no Circulantes  | 0                  | 0                           | <b>HACIENDA PÚBLICA/PATRIMONIO</b>   |                    |                             |
| <b>IB. Total de Activos No Circulantes (IB = a + b + c + d + e + f + g + h + i)</b>          | <b>221,397,641</b> | <b>222,793,198</b>          | <b>IIIA. Hacienda Pública/Patrimonio Contribuido (IIIA = a + b + c)</b>                              | <b>0</b>           | <b>0</b>                    |
| <b>I. Total del Activo (I = IA + IB)</b>   | <b>227,236,672</b> | <b>228,269,370</b>          | a. Aportaciones  | 0                  | 0                           |
|  |                    |                             | b. Donaciones de Capital   | 0                  | 0                           |
|  |                    |                             | c. Actualización de la Hacienda Pública/Patrimonio   | 0                  | 0                           |
|  |                    |                             | <b>IIIB. Hacienda Pública/Patrimonio Generado (IIIB = a + b + c + d + e)</b>                         | <b>222,046,406</b> | <b>224,388,595</b>          |
|  |                    |                             | a. Resultados del Ejercicio (Ahorro/ Desahorro)  | -2,342,189         | -2,177,003                  |
|  |                    |                             | b. Resultados de Ejercicios Anteriores   | 62,979,120         | 55,156,124                  |
|  |                    |                             | c. Revalúos  | 0                  | 0                           |
|  |                    |                             | d. Reservas  | 171,365,683        | 171,365,683                 |
|  |                    |                             | e. Rectificaciones de Resultados de Ejercicios Anteriores  | 23,792             | 23,792                      |
|  |                    |                             | <b>IIIC. Exceso o Insuficiencia en la Actualización de la Hacienda Pública/Patrimonio (IIIC=a+b)</b> | <b>0</b>           | <b>0</b>                    |
|  |                    |                             | a. Resultado por Posición Monetaria  | 0                  | 0                           |
|  |                    |                             | b. Resultado por Tenencia de Activos no Monetarios   | 0                  | 0                           |
|  |                    |                             | <b>III. Total Hacienda Pública/Patrimonio (III = IIIA + IIIB + IIIC)</b>                             | <b>222,046,406</b> | <b>224,388,595</b>          |
|  |                    |                             | <b>IV. Total del Pasivo y Hacienda Pública/Patrimonio (IV = II + III)</b>                            | <b>227,236,672</b> | <b>228,269,370</b>          |

MTR. ISAAC TORREZ AYUSO  
DIRECTOR DE ADMINISTRACIÓN Y FINANZAS


MC. FIANRO LUIS TORREBLANCA COELLO  
RECTOR

| <div style="text-align: center;">  <b>Universidad Tecnológica de Huejutzingo (a)</b><br/> <b>Informe Analítico de la Deuda Pública y Otros Pasivos - LDF</b><br/> <b>Del 1 de Enero al 31 de Marzo de 2022 (b)</b><br/> <b>(PESOS)</b> </div> |                                      |                               |                                |  |  |                                   |  |
|--|--------------------------------------|-------------------------------|--------------------------------|--|--|-----------------------------------|--|
| Denominación de la Deuda Pública y Otros Pasivos<br>(c)  | Saldo al 31 de diciembre de 2021 (d) | Disposiciones del Periodo (e) | Amortizaciones del Periodo (f) | Revaluaciones, Reclasificaciones y Otros Ajustes (g) | Saldo Final del Periodo (h)<br>h=d+e-f+g | Pago de Intereses del Periodo (i) | Pago de Comisiones y demás costos asociados durante el Periodo (j) |
| <b>1. Deuda Pública (1=A+B)</b>  | 0                                    | 0                             | 0                              | 0  | 0  | 0                                 | 0  |
| <b>A. Corto Plazo (A=a1+a2+a3)</b>   | 0                                    | 0                             | 0                              | 0  | 0  | 0                                 | 0  |
| a1) Instituciones de Crédito   | 0                                    | 0                             | 0                              | 0  | 0  | 0                                 | 0  |
| a2) Títulos y Valores  | 0                                    | 0                             | 0                              | 0  | 0  | 0                                 | 0  |
| a3) Arrendamientos Financieros   | 0                                    | 0                             | 0                              | 0  | 0  | 0                                 | 0  |
| <b>B. Largo Plazo (B=b1+b2+b3)</b>   | 0                                    | 0                             | 0                              | 0  | 0  | 0                                 | 0  |
| b1) Instituciones de Crédito   | 0                                    | 0                             | 0                              | 0  | 0  | 0                                 | 0  |
| b2) Títulos y Valores  | 0                                    | 0                             | 0                              | 0  | 0  | 0                                 | 0  |
| b3) Arrendamientos Financieros   | 0                                    | 0                             | 0                              | 0  | 0  | 0                                 | 0  |
| <b>2. Otros Pasivos</b>  | <b>3,880,775</b>                     |                               |                                |  | <b>5,190,266</b>                         |                                   |  |
| <b>3. Total de la Deuda Pública y Otros Pasivos</b>  | <b>3,880,775</b>                     | <b>0</b>                      | <b>0</b>                       | <b>0</b>   | <b>5,190,266</b>                         | <b>0</b>                          | <b>0</b>   |
| <b>4. Deuda Contingente 1 (informativo)</b>  | 0                                    | 0                             | 0                              | 0  | 0  | 0                                 | 0  |
| A. Deuda Contingente 1   | 0                                    | 0                             | 0                              | 0  | 0  | 0                                 | 0  |
| B. Deuda Contingente 2   | 0                                    | 0                             | 0                              | 0  | 0  | 0                                 | 0  |
| C. Deuda Contingente XX  | 0                                    | 0                             | 0                              | 0  | 0  | 0                                 | 0  |
| <b>5. Valor de Instrumentos Bono Cupón Cero 2 (Informativo)</b>  | 0                                    | 0                             | 0                              | 0  | 0  | 0                                 | 0  |
| A. Instrumento Bono Cupón Cero 1   | 0                                    | 0                             | 0                              | 0  | 0  | 0                                 | 0  |
| B. Instrumento Bono Cupón Cero 2   | 0                                    | 0                             | 0                              | 0  | 0  | 0                                 | 0  |
| C. Instrumento Bono Cupón Cero XX  | 0                                    | 0                             | 0                              | 0  | 0  | 0                                 | 0  |

1. Se refiere a cualquier financiamiento sin fuente o garantía de pago definida, que sea asumida de manera solidaria o subsidiaria por las Entidades Federativas con sus Municipios, organismos descentralizados y empresas de participación estatal mayoritaria y fiduciarios, locales o municipales, y por los Municipios con sus respectivos organismos descentralizados y empresas de participación municipal mayoritaria.

2. Se refiere al valor del Bono Cupón Cero que respalda el pago de los créditos asociados al mismo (Activo).


| Obligaciones a Corto Plazo (k)                     | Monto Contratado (l) | Plazo Pactado (m) | Tasa de Interés (n) | Comisiones y Costos Relacionados (o) | Tasa Efectiva (p) |
|--|----------------------|-------------------|---------------------|--------------------------------------|-------------------|
| <b>6. Obligaciones a Corto Plazo (Informativo)</b> | 0                    | 0                 | 0                   | 0                                    | 0                 |
| A. Crédito 1                                       |                      |                   |                     |                                      |                   |
| B. Crédito 2                                       |                      |                   |                     |                                      |                   |
| C. Crédito XX                                      |                      |                   |                     |                                      |                   |

  
 MTRO. ISAAC RAMIREZ AYUSO  
 DIRECTOR DE ADMINISTRACIÓN Y FINANZAS

  
 MC. FIACRO LUIS TORREBLANCA COELLO  
 RECTOR

| Universidad Tecnológica de Huejutzingo (a)                            |                    |   |                      |                               |               |  |   |  |  |   |
|---|--------------------|---|----------------------|-------------------------------|---------------|--|---|--|--|---|
| Informe Analítico de Obligaciones Diferentes de Financiamientos - LDF |                    |   |                      |                               |               |  |   |  |  |   |
| Del 1 de Enero al 31 de Marzo de 2022 (b)                             |                    |   |                      |                               |               |  |   |  |  |   |
| (PESOS)   |                    |   |                      |                               |               |  |   |  |  |   |
| Denominación de las Obligaciones Diferentes de Financiamiento         | Fecha del Contrato | Fecha de inicio de operación del proyecto | Fecha de vencimiento | Monto de la inversión pactado | Plazo pactado | Monto promedio mensual del pago de la contraprestación | Monto promedio mensual del pago de la contraprestación correspondiente al pago de inversión | Monto pagado de la inversión al XX de XXXX de 20XX | Monto pagado de la inversión actualizado al XX de XXXX de 20XX | Saldo pendiente por pagar de la inversión al XX de XXXX de 20XX |
| (c)   | (d)                | (e)                                       | (f)                  | (g)                           | (h)           | (i)  | (j)   | (k)  | (l)  | (m = g - l)   |
| <b>A. Asociaciones Público Privadas (APP's) (A=a+b+c+d)</b>           | 0                  | 0   | 0                    | 0                             | 0             | 0  | 0   | 0  | 0  | 0   |
| a) APP 1  |                    |   |                      |                               |               |  |   |  |  | 0   |
| b) APP 2  |                    |   |                      |                               |               |  |   |  |  | 0   |
| c) APP 3  |                    |   |                      |                               |               |  |   |  |  | 0   |
| d) APP XX   |                    |   |                      |                               |               |  |   |  |  | 0   |
| <b>B. Otros Instrumentos (B=a+b+c+d)</b>                              | 0                  | 0   | 0                    | 0                             | 0             | 0  | 0   | 0  | 0  | 0   |
| a) Otro Instrumento 1   |                    |   |                      |                               |               |  |   |  |  | 0   |
| b) Otro Instrumento 2   |                    |   |                      |                               |               |  |   |  |  | 0   |
| c) Otro Instrumento 3   |                    |   |                      |                               |               |  |   |  |  | 0   |
| d) Otro Instrumento XX  |                    |   |                      |                               |               |  |   |  |  | 0   |
| <b>C. Total de Obligaciones Diferentes de Financiamiento (C=A+B)</b>  | 0                  | 0   | 0                    | 0                             | 0             | 0  | 0   | 0  | 0  | 0   |

  
 MTR. ISAAC PÉREZ AYUSO  
 DIRECTOR DE ADMINISTRACIÓN Y FINANZAS

  
 M.C. ELADIO TORRESBLANCA COELLO  
 RECTOR



Universidad Tecnológica de Huejotzingo (a)  
 Balance Presupuestario - LDF  
 Del 1 de Enero al 31 de Marzo de 2022 (b)  
 (PESOS)


| Concepto (c)  | Estimado/<br>Aprobado (d) | Devengado  | Recaudado/<br>Pagado |
|---|---------------------------|------------|----------------------|
| <b>A. Ingresos Totales (A = A1+A2+A3)</b>   | 115,896,141               | 20,950,235 | 20,950,235           |
| A1. Ingresos de Libre Disposición   | 115,887,414               | 20,950,235 | 20,950,235           |
| A2. Transferencias Federales Etiquetadas  | 8,727                     | 0          | 0                    |
| A3. Financiamiento Neto   | 0                         | 0          | 0                    |
| <b>B. Egresos Presupuestarios<sup>1</sup> (B = B1+B2)</b>   | 115,896,141               | 21,896,866 | 18,862,212           |
| B1. Gasto No Etiquetado (sin incluir Amortización de la Deuda Pública)  | 115,887,414               | 21,888,139 | 18,853,485           |
| B2. Gasto Etiquetado (sin incluir Amortización de la Deuda Pública)   | 8,727                     | 8,727      | 8,727                |
| <b>C. Remanentes del Ejercicio Anterior (C = C1 + C2)</b>   | 1,580,605                 | 8,727      | 8,727                |
| C1. Remanentes de Ingresos de Libre Disposición aplicados en el periodo   | 1,571,878                 | 0          | 0                    |
| C2. Remanentes de Transferencias Federales Etiquetadas aplicados en el periodo                                    | 8,727                     | 8,727      | 8,727                |
| <b>I. Balance Presupuestario (I = A - B + C)</b>  | 1,580,605                 | -937,904   | 2,096,750            |
| <b>II. Balance Presupuestario sin Financiamiento Neto (II = I - A3)</b>   | 1,580,605                 | -937,904   | 2,096,750            |
| <b>III. Balance Presupuestario sin Financiamiento Neto y sin Remanentes del Ejercicio Anterior (III = II - C)</b> | 0                         | -946,631   | 2,088,023            |


| Concepto   | Aprobado | Devengado | Pagado    |
|--|----------|-----------|-----------|
| <b>E. Intereses, Comisiones y Gastos de la Deuda (E = E1+E2)</b>       | 0        | 0         | 0         |
| E1. Intereses, Comisiones y Gastos de la Deuda con Gasto No Etiquetado |          |           |           |
| E2. Intereses, Comisiones y Gastos de la Deuda con Gasto Etiquetado    |          |           |           |
| <b>IV. Balance Primario (IV = III - E)</b>                             | 0        | -946,631  | 2,088,023 |

| Concepto  | Estimado/<br>Aprobado | Devengado | Recaudado/<br>Pagado |
|---|-----------------------|-----------|----------------------|
| <b>F. Financiamiento (F = F1 + F2)</b>  | 0                     | 0         | 0                    |
| F1. Financiamiento con Fuente de Pago de Ingresos de Libre Disposición        |                       |           |                      |
| F2. Financiamiento con Fuente de Pago de Transferencias Federales Etiquetadas |                       |           |                      |
| <b>G. Amortización de la Deuda (G = G1 + G2)</b>                              | 0                     | 0         | 0                    |
| G1. Amortización de la Deuda Pública con Gasto No Etiquetado                  |                       |           |                      |
| G2. Amortización de la Deuda Pública con Gasto Etiquetado                     |                       |           |                      |
| <b>A3. Financiamiento Neto (A3 = F - G)</b>                                   | 0                     | 0         | 0                    |

| Concepto  | Estimado/<br>Aprobado | Devengado  | Recaudado/<br>Pagado |
|---|-----------------------|------------|----------------------|
| A1. Ingresos de Libre Disposición   | 115,887,414           | 20,950,235 | 20,950,235           |
| A3.1 Financiamiento Neto con Fuente de Pago de Ingresos de Libre Disposición (A3.1 = F1 - G1)     | 0                     | 0          | 0                    |
| F1. Financiamiento con Fuente de Pago de Ingresos de Libre Disposición                            | 0                     | 0          | 0                    |
| G1. Amortización de la Deuda Pública con Gasto No Etiquetado                                      | 0                     | 0          | 0                    |
| B1. Gasto No Etiquetado (sin incluir Amortización de la Deuda Pública)                            | 115,887,414           | 21,888,139 | 18,853,485           |
| C1. Remanentes de Ingresos de Libre Disposición aplicados en el periodo                           |                       | 0          | 0                    |
| <b>V. Balance Presupuestario de Recursos Disponibles (V = A1 + A3.1 - B1 + C1)</b>                | 0                     | -937,904   | 2,096,750            |
| <b>VI. Balance Presupuestario de Recursos Disponibles sin Financiamiento Neto (VI = V - A3.1)</b> | 0                     | -937,904   | 2,096,750            |

| Concepto   | Estimado/ Aprobado | Devengado | Recaudado/<br>Pagado |
|--|--------------------|-----------|----------------------|
| A2. Transferencias Federales Etiquetadas   | 8,727              | 0         | 0                    |
| A3.2 Financiamiento Neto con Fuente de Pago de Transferencias Federales Etiquetadas (A3.2 = F2 - G2) | 0                  | 0         | 0                    |
| F2. Financiamiento con Fuente de Pago de Transferencias Federales Etiquetadas                        | 0                  | 0         | 0                    |
| G2. Amortización de la Deuda Pública con Gasto Etiquetado  | 0                  | 0         | 0                    |
| B2. Gasto Etiquetado (sin incluir Amortización de la Deuda Pública)                                  | 8,727              | 8,727     | 8,727                |
| C2. Remanentes de Transferencias Federales Etiquetadas aplicados en el periodo                       |                    | 8,727     | 8,727                |
| VII. Balance Presupuestario de Recursos Etiquetados (VII = A2 + A3.2 - B2 + C2)                      | 0                  | 0         | 0                    |
| VIII. Balance Presupuestario de Recursos Etiquetados sin Financiamiento Neto (VIII = VII - A3.2)     | 0                  | 0         | 0                    |

  
 \_\_\_\_\_  
 MTRO. ISAAC RAMÍREZ AYUSO  
 DIRECTOR DE ADMINISTRACIÓN Y FINANZAS

  
 \_\_\_\_\_  
 MC. FIACRO LUIS TORREBLANCA COELLO  
 RECTOR



**Universidad Tecnológica de Huejutzingo (a)**  
**Estado Analítico de Ingresos Detallado - LDF**  
**Del 1 de Enero al 31 de Marzo de 2022 (b)**  
**(PESOS)**

| Concepto<br>(c)   | Ingreso            |                                |                    |                   |                   | Diferencia (e)     |
|---|--------------------|--------------------------------|--------------------|-------------------|-------------------|--------------------|
|   | Estimado (d)       | Ampliaciones/<br>(Reducciones) | Modificado         | Devengado         | Recaudado         |                    |
| <b>Ingresos de Libre Disposición</b>  |                    |                                |                    |                   |                   |                    |
| A. Impuestos  |                    |                                | 0                  |                   |                   | 0                  |
| B. Cuotas y Aportaciones de Seguridad Social  |                    |                                | 0                  |                   |                   | 0                  |
| C. Contribuciones de Mejoras  |                    |                                | 0                  |                   |                   | 0                  |
| D. Derechos   |                    |                                | 0                  |                   |                   | 0                  |
| E. Productos  | 0                  | 466                            | 466                | 466               | 466               | 466                |
| F. Aprovechamientos   |                    |                                | 0                  |                   |                   | 0                  |
| G. Ingresos por Ventas de Bienés y Prestación Servicio  | 5,480,895          | 63,029                         | 5,543,924          | 530,770           | 530,770           | -4,950,125         |
| H. Participaciones<br>(H=h1+h2+h3+h4+h5+h6+h7+h8+h9+h10+h11)  | 0                  | 0                              | 0                  | 0                 | 0                 | 0                  |
| h1) Fondo General de Participaciones  |                    |                                | 0                  |                   |                   | 0                  |
| h2) Fondo de Fomento Municipal  |                    |                                | 0                  |                   |                   | 0                  |
| h3) Fondo de Fiscalización y Recaudación  |                    |                                | 0                  |                   |                   | 0                  |
| h4) Fondo de Compensación   |                    |                                | 0                  |                   |                   | 0                  |
| h5) Fondo de Extracción de Hidrocarburos  |                    |                                | 0                  |                   |                   | 0                  |
| h6) Impuesto Especial Sobre Producción y Servicios  |                    |                                | 0                  |                   |                   | 0                  |
| h7) 0.136% de la Recaudación Federal Participable   |                    |                                | 0                  |                   |                   | 0                  |
| h8) 3.17% Sobre Extracción de Petróleo  |                    |                                | 0                  |                   |                   | 0                  |
| h9) Gasolinas y Diésel  |                    |                                | 0                  |                   |                   | 0                  |
| h10) Fondo del Impuesto Sobre la Renta  |                    |                                | 0                  |                   |                   | 0                  |
| h11) Fondo de Estabilización de los Ingresos de las Entidades Federativas   |                    |                                | 0                  |                   |                   | 0                  |
| I. Incentivos Derivados de la Colaboración Fiscal<br>(I=i1+i2+i3+i4+i5)   | 0                  | 0                              | 0                  | 0                 | 0                 | 0                  |
| i1) Tenencia o Uso de Vehículos   |                    |                                | 0                  |                   |                   | 0                  |
| i2) Fondo de Compensación ISAN  |                    |                                | 0                  |                   |                   | 0                  |
| i3) Impuesto Sobre Automóviles Nuevos   |                    |                                | 0                  |                   |                   | 0                  |
| i4) Fondo de Compensación de Repecos-Intermedios  |                    |                                | 0                  |                   |                   | 0                  |
| i5) Otros Incentivos Económicos   |                    |                                | 0                  |                   |                   | 0                  |
| J. Transferencias y Asignaciones  | 12,688,433         | -1,360,973                     | 11,327,460         | 2,661,694         | 2,661,694         | -10,026,739        |
| K. Convenios  | 97,718,086         | 348,730                        | 98,066,816         | 17,757,304        | 17,757,304        | -79,960,782        |
| k1) Otros Convenios y Subsidios   | 97,718,086         | 348,730                        | 98,066,816         | 17,757,304        | 17,757,304        | -79,960,782        |
| L. Otros Ingresos de Libre Disposición (L=l1+l2)  | 0                  | 0                              | 0                  | 0                 | 0                 | 0                  |
| l1) Participaciones en Ingresos Locales   |                    |                                | 0                  |                   |                   | 0                  |
| l2) Otros Ingresos de Libre Disposición   |                    |                                | 0                  |                   |                   | 0                  |
| <b>I. Total de Ingresos de Libre Disposición<br/>(I=A+B+C+D+E+F+G+H+I+J+K+L)</b>  | <b>115,887,414</b> | <b>-948,748</b>                | <b>114,938,666</b> | <b>20,950,235</b> | <b>20,950,235</b> | <b>-94,937,179</b> |
| <b>Ingresos Excedentes de Ingresos de Libre Disposición</b>   |                    |                                |                    |                   |                   |                    |
| <b>Transferencias Federales Etiquetadas</b>   |                    |                                |                    |                   |                   |                    |
| A. Aportaciones (A=a1+a2+a3+a4+a5+a6+a7+a8)   | 0                  | 0                              | 0                  | 0                 | 0                 | 0                  |
| a1) Fondo de Aportaciones para la Nómina Educativa y Gasto Operativo  |                    |                                | 0                  |                   |                   | 0                  |
| a2) Fondo de Aportaciones para los Servicios de Salud   |                    |                                | 0                  |                   |                   | 0                  |
| a3) Fondo de Aportaciones para la Infraestructura Social  |                    |                                | 0                  |                   |                   | 0                  |
| a4) Fondo de Aportaciones para el Fortalecimiento de los Municipios y de las Demarcaciones Territoriales del Distrito Federal |                    |                                | 0                  |                   |                   | 0                  |
| a5) Fondo de Aportaciones Múltiples   |                    |                                | 0                  |                   |                   | 0                  |
| a6) Fondo de Aportaciones para la Educación Tecnológica y de Adultos  |                    |                                | 0                  |                   |                   | 0                  |
| a7) Fondo de Aportaciones para la Seguridad Pública de los Estados y del Distrito Federal                                     |                    |                                | 0                  |                   |                   | 0                  |
| a8) Fondo de Aportaciones para el Fortalecimiento de las Entidades Federativas  |                    |                                | 0                  |                   |                   | 0                  |
| B. Convenios (B=b1+b2+b3+b4)  | 0                  | 0                              | 0                  | 0                 | 0                 | 0                  |
| b1) Convenios de Protección Social en Salud   |                    |                                | 0                  |                   |                   | 0                  |
| b2) Convenios de Descentralización  |                    |                                | 0                  |                   |                   | 0                  |
| b3) Convenios de Reasignación   |                    |                                | 0                  |                   |                   | 0                  |
| b4) Otros Convenios y Subsidios   |                    |                                | 0                  |                   |                   | 0                  |
| C. Fondos Distintos de Aportaciones (C=c1+c2)   | 0                  | 0                              | 0                  | 0                 | 0                 | 0                  |
| c1) Fondo para Entidades Federativas y Municipios Productores de Hidrocarburos  |                    |                                | 0                  |                   |                   | 0                  |
| c2) Fondo Minero  |                    |                                | 0                  |                   |                   | 0                  |
| D. Transferencias, Asignaciones, Subsidios y Subvenciones, y Pensiones y Jubilaciones   | 8,727              | -8,727                         | 0                  | 0                 | 0                 | -8,727             |



Universidad Tecnológica de Huejutzingo (a)  
Estado Analítico de Ingresos Detallado - LDF  
Del 1 de Enero al 31 de Marzo de 2022 (b)  
(PESOS)

| Concepto<br>(c)   | Ingreso      |                                |             |            |            | Diferencia (e) |
|---|--------------|--------------------------------|-------------|------------|------------|----------------|
|   | Estimado (d) | Ampliaciones/<br>(Reducciones) | Modificado  | Devengado  | Recaudado  |                |
| E. Otras Transferencias Federales Etiquetadas   |              |                                | 0           |            |            | 0              |
| II. Total de Transferencias Federales Etiquetadas (II = A + B + C + D + E)                          | 8,727        | -8,727                         | 0           | 0          | 0          | -8,727         |
| III. Ingresos Derivados de Financiamientos (III = A)  | 0            | 0                              | 0           | 0          | 0          | 0              |
| A. Ingresos Derivados de Financiamientos  |              |                                | 0           |            |            | 0              |
| IV. Total de Ingresos (IV = I + II + III)   | 115,896,141  | -957,475                       | 114,938,666 | 20,950,235 | 20,950,235 | -94,945,906    |
| <b>Datos Informativos</b>   |              |                                |             |            |            |                |
| 1. Ingresos Derivados de Financiamientos con Fuente de Pago de Ingresos de Libre Disposición        |              |                                | 0           |            |            | 0              |
| 2. Ingresos Derivados de Financiamientos con Fuente de Pago de Transferencias Federales Etiquetadas |              |                                | 0           |            |            | 0              |
| 3. Ingresos Derivados de Financiamientos (3 = 1 + 2)  | 0            | 0                              | 0           | 0          | 0          | 0              |

MTRO. ISAAC MIREZ AYUSO  
DIRECTOR DE ADMINISTRACIÓN Y FINANZAS

MC. FACRO LUIS FORREBLANCA COELLO  
RECTOR



**Universidad Tecnológica de Huejutzingo (a)**  
**Estado Analítico del Ejercicio del Presupuesto de Egresos Detallado - LDF**  
**Clasificación por Objeto del Gasto (Capítulo y Concepto)**  
**Del 1 de Enero al 31 de Marzo de 2022 (b)**  
**(PESOS)**

| Concepto (c)  | Egresos            |                                |                    |                   |                   | Subejercicio (e)  |
|---|--------------------|--------------------------------|--------------------|-------------------|-------------------|-------------------|
|   | Aprobado (d)       | Ampliaciones/<br>(Reducciones) | Modificado         | Devengado         | Pagado            |                   |
| <b>I. Gasto No Etiquetado (I=A+B+C+D+E+F+G+H+I)</b>   | <b>115,887,414</b> | <b>623,130</b>                 | <b>116,510,545</b> | <b>21,888,139</b> | <b>18,853,485</b> | <b>94,622,405</b> |
| <b>A. Servicios Personales (A=a1+a2+a3+a4+a5+a6+a7)</b>   | <b>94,451,100</b>  | <b>248,730</b>                 | <b>94,699,830</b>  | <b>19,931,400</b> | <b>17,046,122</b> | <b>74,768,430</b> |
| a1) Remuneraciones al Personal de Carácter Permanente   | 42,816,121         | 243,696                        | 43,059,817         | 9,607,862         | 9,607,862         | 33,451,954        |
| a2) Remuneraciones al Personal de Carácter Transitorio  | 19,545,693         | -3,909                         | 19,541,784         | 5,297,274         | 5,297,274         | 14,244,510        |
| a3) Remuneraciones Adicionales y Especiales   | 7,238,928          | 8,943                          | 7,247,871          | 13,395            | 13,395            | 7,234,476         |
| a4) Seguridad Social  | 20,149,855         | 0                              | 20,149,855         | 3,670,508         | 788,064           | 16,479,347        |
| a5) Otras Prestaciones Sociales y Económicas  | 4,700,502          | 0                              | 4,700,502          | 1,342,360         | 1,339,526         | 3,368,142         |
| a6) Previsiones   | 0                  | 0                              | 0                  | 0                 | 0                 | 0                 |
| a7) Pago de Estímulos a Servidores Públicos   | 0                  | 0                              | 0                  | 0                 | 0                 | 0                 |
| <b>B. Materiales y Suministros (B=b1+b2+b3+b4+b5+b6+b7+b8+b9)</b>                               | <b>2,384,771</b>   | <b>277,158</b>                 | <b>2,661,929</b>   | <b>300,761</b>    | <b>300,761</b>    | <b>2,361,168</b>  |
| b1) Materiales de Administración, Emisión de Documentos y Artículos Oficiales                   | 1,560,995          | 95,609                         | 1,656,604          | 119,212           | 119,212           | 1,537,392         |
| b2) Alimentos y Utensilios  | 34,000             | 18,978                         | 52,978             | 18,978            | 18,978            | 34,000            |
| b3) Materias Primas y Materiales de Producción y Comercialización                               | 0                  | 0                              | 0                  | 0                 | 0                 | 0                 |
| b4) Materiales y Artículos de Construcción y de Reparación                                      | 82,000             | 22,039                         | 104,039            | 22,039            | 22,039            | 82,000            |
| b5) Productos Químicos, Farmacéuticos y de Laboratorio  | 98,290             | 62,870                         | 161,160            | 62,870            | 62,870            | 98,290            |
| b6) Combustibles, Lubricantes y Aditivos  | 500,000            | 50,797                         | 550,797            | 50,797            | 50,797            | 500,000           |
| b7) Vestuario, Blancos, Prendas de Protección y Artículos Deportivos                            | 74,486             | 0                              | 74,486             | 0                 | 0                 | 74,486            |
| b8) Materiales y Suministros Para Seguridad   | 0                  | 0                              | 0                  | 0                 | 0                 | 0                 |
| b9) Herramientas, Refacciones y Accesorios Menores  | 35,000             | 26,864                         | 61,864             | 26,864            | 26,864            | 35,000            |
| <b>C. Servicios Generales (C=c1+c2+c3+c4+c5+c6+c7+c8+c9)</b>                                    | <b>18,521,544</b>  | <b>-1,111,865</b>              | <b>17,409,679</b>  | <b>1,652,978</b>  | <b>1,503,802</b>  | <b>15,756,701</b> |
| c1) Servicios Básicos   | 2,010,222          | 77,651                         | 2,087,873          | 321,633           | 321,633           | 1,766,240         |
| c2) Servicios de Arrendamiento  | 771,294            | 205,916                        | 977,210            | 47,170            | 47,170            | 930,040           |
| c3) Servicios Profesionales, Científicos, Técnicos y Otros Servicios                            | 3,378,750          | 313,680                        | 3,692,430          | 3,898             | 3,898             | 3,688,532         |
| c4) Servicios Financieros, Bancarios y Comerciales  | 295,216            | -22,534                        | 272,682            | 6,067             | 6,067             | 266,595           |
| c5) Servicios de Instalación, Reparación, Mantenimiento y Conservación                          | 4,796,875          | -806,487                       | 3,990,388          | 548,227           | 548,227           | 3,342,161         |
| c6) Servicios de Comunicación Social y Publicidad   | 85,000             | 869                            | 85,869             | 869               | 869               | 95,000            |
| c7) Servicios de Traslado y Viáticos  | 417,222            | 17,099                         | 434,321            | 76,799            | 76,799            | 357,522           |
| c8) Servicios Oficiales   | 256,700            | 24,164                         | 280,864            | 29,572            | 29,572            | 251,293           |
| c9) Otros Servicios Generales   | 6,500,264          | -822,223                       | 5,678,042          | 618,725           | 469,348           | 5,059,317         |
| <b>D. Transferencias, Asignaciones, Subsidios y Otras Ayudas (D=d1+d2+d3+d4+d5+d6+d7+d8+d9)</b> | <b>530,000</b>     | <b>3,000</b>                   | <b>533,000</b>     | <b>3,000</b>      | <b>3,000</b>      | <b>530,000</b>    |
| d1) Transferencias Internas y Asignaciones al Sector Público                                    | 0                  | 0                              | 0                  | 0                 | 0                 | 0                 |
| d2) Transferencias al Resto del Sector Público  | 0                  | 0                              | 0                  | 0                 | 0                 | 0                 |
| d3) Subsidios y Subvenciones  | 0                  | 0                              | 0                  | 0                 | 0                 | 0                 |
| d4) Ayudas Sociales   | 530,000            | 3,000                          | 533,000            | 3,000             | 3,000             | 530,000           |
| d5) Pensiones y Jubilaciones  | 0                  | 0                              | 0                  | 0                 | 0                 | 0                 |
| d6) Transferencias a Fideicomisos, Mandatos y Otros Análogos                                    | 0                  | 0                              | 0                  | 0                 | 0                 | 0                 |
| d7) Transferencias a la Seguridad Social  | 0                  | 0                              | 0                  | 0                 | 0                 | 0                 |
| d8) Donativos   | 0                  | 0                              | 0                  | 0                 | 0                 | 0                 |
| d9) Transferencias al Exterior  | 0                  | 0                              | 0                  | 0                 | 0                 | 0                 |
| <b>E. Bienes Muebles, Inmuebles e Intangibles (E=e1+e2+e3+e4+e5+e6+e7+e8+e9)</b>                | <b>0</b>           | <b>1,206,107</b>               | <b>1,206,107</b>   | <b>0</b>          | <b>0</b>          | <b>1,206,107</b>  |
| e1) Mobiliario y Equipo de Administración   | 0                  | 185,935                        | 185,935            | 0                 | 0                 | 185,935           |
| e2) Mobiliario y Equipo Educativo y Recreativo  | 0                  | 0                              | 0                  | 0                 | 0                 | 0                 |
| e3) Equipo e Instrumental Médico y de Laboratorio   | 0                  | 33,292                         | 33,292             | 0                 | 0                 | 33,292            |
| e4) Vehículos y Equipo de Transporte  | 0                  | 986,880                        | 986,880            | 0                 | 0                 | 986,880           |
| e5) Equipo de Defensa y Seguridad   | 0                  | 0                              | 0                  | 0                 | 0                 | 0                 |
| e6) Maquinaria, Otros Equipos y Herramientas  | 0                  | 0                              | 0                  | 0                 | 0                 | 0                 |
| e7) Activos Biológicos  | 0                  | 0                              | 0                  | 0                 | 0                 | 0                 |
| e8) Bienes Inmuebles  | 0                  | 0                              | 0                  | 0                 | 0                 | 0                 |
| e9) Activos Intangibles   | 0                  | 0                              | 0                  | 0                 | 0                 | 0                 |
| <b>F. Inversión Pública (F=f1+f2+f3)</b>  | <b>0</b>           | <b>0</b>                       | <b>0</b>           | <b>0</b>          | <b>0</b>          | <b>0</b>          |
| f1) Obra Pública en Bienes de Dominio Público   | 0                  | 0                              | 0                  | 0                 | 0                 | 0                 |
| f2) Obra Pública en Bienes Propios  | 0                  | 0                              | 0                  | 0                 | 0                 | 0                 |
| f3) Proyectos Productivos y Acciones de Fomento   | 0                  | 0                              | 0                  | 0                 | 0                 | 0                 |
| <b>G. Inversiones Financieras y Otras Provisiones (G=g1+g2+g3+g4+g5+g6+g7)</b>                  | <b>0</b>           | <b>0</b>                       | <b>0</b>           | <b>0</b>          | <b>0</b>          | <b>0</b>          |
| g1) Inversiones Para el Fomento de Actividades Productivas                                      | 0                  | 0                              | 0                  | 0                 | 0                 | 0                 |
| g2) Acciones y Participaciones de Capital   | 0                  | 0                              | 0                  | 0                 | 0                 | 0                 |
| g3) Compra de Títulos y Valores   | 0                  | 0                              | 0                  | 0                 | 0                 | 0                 |
| g4) Concesión de Préstamos  | 0                  | 0                              | 0                  | 0                 | 0                 | 0                 |
| g5) Inversiones en Fideicomisos, Mandatos y Otros Análogos                                      | 0                  | 0                              | 0                  | 0                 | 0                 | 0                 |
| Fideicomiso de Desastres Naturales (Informativo)  | 0                  | 0                              | 0                  | 0                 | 0                 | 0                 |
| g6) Otras Inversiones Financieras   | 0                  | 0                              | 0                  | 0                 | 0                 | 0                 |
| g7) Provisiones para Contingencias y Otras Erogaciones Especiales                               | 0                  | 0                              | 0                  | 0                 | 0                 | 0                 |
| <b>H. Participaciones y Aportaciones (H=h1+h2+h3)</b>   | <b>0</b>           | <b>0</b>                       | <b>0</b>           | <b>0</b>          | <b>0</b>          | <b>0</b>          |
| h1) Participaciones   | 0                  | 0                              | 0                  | 0                 | 0                 | 0                 |
| h2) Aportaciones  | 0                  | 0                              | 0                  | 0                 | 0                 | 0                 |
| h3) Convenios   | 0                  | 0                              | 0                  | 0                 | 0                 | 0                 |
| <b>I. Deuda Pública (I=i1+i2+i3+i4+i5+i6+i7)</b>  | <b>0</b>           | <b>0</b>                       | <b>0</b>           | <b>0</b>          | <b>0</b>          | <b>0</b>          |
| i1) Amortización de la Deuda Pública  | 0                  | 0                              | 0                  | 0                 | 0                 | 0                 |
| i2) Intereses de la Deuda Pública   | 0                  | 0                              | 0                  | 0                 | 0                 | 0                 |
| i3) Comisiones de la Deuda Pública  | 0                  | 0                              | 0                  | 0                 | 0                 | 0                 |
| i4) Gastos de la Deuda Pública  | 0                  | 0                              | 0                  | 0                 | 0                 | 0                 |
| i5) Costo por Coberturas  | 0                  | 0                              | 0                  | 0                 | 0                 | 0                 |
| i6) Apoyos Financieros  | 0                  | 0                              | 0                  | 0                 | 0                 | 0                 |
| i7) Adeudos de Ejercicios Fiscales Anteriores (ADEFAS)  | 0                  | 0                              | 0                  | 0                 | 0                 | 0                 |





Universidad Tecnológica de Huejutzingo (a)  
 Estado Analítico del Ejercicio del Presupuesto de Egresos Detallado - LDF  
 Clasificación por Objeto del Gasto (Capítulo y Concepto)  
 Del 1 de Enero al 31 de Marzo de 2022 (b)  
 (PESOS)

| Concepto (c)  | Egresos            |                                |                    |                   |                   | Subejercicio (e)  |
|---|--------------------|--------------------------------|--------------------|-------------------|-------------------|-------------------|
|   | Aprobado (d)       | Ampliaciones/<br>(Reducciones) | Modificado         | Devengado         | Pagado            |                   |
| <b>II. Gasto Etiquetado (II=A+B+C+D+E+F+G+H+I)</b>  | <b>8,727</b>       | <b>0</b>                       | <b>8,727</b>       | <b>8,727</b>      | <b>8,727</b>      | <b>0</b>          |
| <b>A. Servicios Personales (A=a1+a2+a3+a4+a5+a6+a7)</b>   | <b>0</b>           | <b>0</b>                       | <b>0</b>           | <b>0</b>          | <b>0</b>          | <b>0</b>          |
| a1) Remuneraciones al Personal de Carácter Permanente   |                    |                                | 0                  |                   |                   | 0                 |
| a2) Remuneraciones al Personal de Carácter Transitorio  |                    |                                | 0                  |                   |                   | 0                 |
| a3) Remuneraciones Adicionales y Especiales   |                    |                                | 0                  |                   |                   | 0                 |
| a4) Seguridad Social  |                    |                                | 0                  |                   |                   | 0                 |
| a5) Otras Prestaciones Sociales y Económicas  |                    |                                | 0                  |                   |                   | 0                 |
| a6) Previsiones   |                    |                                | 0                  |                   |                   | 0                 |
| a7) Pago de Estímulos a Servidores Públicos   |                    |                                | 0                  |                   |                   | 0                 |
| <b>B. Materiales y Suministros (B=b1+b2+b3+b4+b5+b6+b7+b8+b9)</b>                               | <b>0</b>           | <b>0</b>                       | <b>0</b>           | <b>0</b>          | <b>0</b>          | <b>0</b>          |
| b1) Materiales de Administración, Emisión de Documentos y Artículos Oficiales                   |                    |                                | 0                  |                   |                   | 0                 |
| b2) Alimentos y Utensilios  |                    |                                | 0                  |                   |                   | 0                 |
| b3) Materias Primas y Materiales de Producción y Comercialización                               |                    |                                | 0                  |                   |                   | 0                 |
| b4) Materiales y Artículos de Construcción y de Reparación                                      |                    |                                | 0                  |                   |                   | 0                 |
| b5) Productos Químicos, Farmacéuticos y de Laboratorio  |                    |                                | 0                  |                   |                   | 0                 |
| b6) Combustibles, Lubricantes y Aditivos  |                    |                                | 0                  |                   |                   | 0                 |
| b7) Vestuario, Blancos, Prendas de Protección y Artículos Deportivos                            |                    |                                | 0                  |                   |                   | 0                 |
| b8) Materiales y Suministros Para Seguridad   |                    |                                | 0                  |                   |                   | 0                 |
| b9) Herramientas, Refacciones y Accesorios Menores  |                    |                                | 0                  |                   |                   | 0                 |
| <b>C. Servicios Generales (C=c1+c2+c3+c4+c5+c6+c7+c8+c9)</b>                                    | <b>0</b>           | <b>1</b>                       | <b>1</b>           | <b>1</b>          | <b>1</b>          | <b>0</b>          |
| c1) Servicios Básicos   |                    |                                | 0                  |                   |                   | 0                 |
| c2) Servicios de Arrendamiento  |                    |                                | 0                  |                   |                   | 0                 |
| c3) Servicios Profesionales, Científicos, Técnicos y Otros Servicios                            |                    |                                | 0                  |                   |                   | 0                 |
| c4) Servicios Financieros, Bancarios y Comerciales  | 0                  | 1                              | 1                  | 1                 | 1                 | 0                 |
| c5) Servicios de Instalación, Reparación, Mantenimiento y Conservación                          |                    |                                | 0                  |                   |                   | 0                 |
| c6) Servicios de Comunicación Social y Publicidad   |                    |                                | 0                  |                   |                   | 0                 |
| c7) Servicios de Traslado y Viáticos  |                    |                                | 0                  |                   |                   | 0                 |
| c8) Servicios Oficiales   |                    |                                | 0                  |                   |                   | 0                 |
| c9) Otros Servicios Generales   |                    |                                | 0                  |                   |                   | 0                 |
| <b>D. Transferencias, Asignaciones, Subsidios y Otras Ayudas (D=d1+d2+d3+d4+d5+d6+d7+d8+d9)</b> | <b>8,727</b>       | <b>-1</b>                      | <b>8,726</b>       | <b>8,726</b>      | <b>8,726</b>      | <b>0</b>          |
| d1) Transferencias Internas y Asignaciones al Sector Público                                    | 8,727              | -1                             | 8,726              | 8,726             | 8,726             | 0                 |
| d2) Transferencias al Resto del Sector Público  |                    |                                | 0                  |                   |                   | 0                 |
| d3) Subsidios y Subvenciones  |                    |                                | 0                  |                   |                   | 0                 |
| d4) Ayudas Sociales   |                    |                                | 0                  |                   |                   | 0                 |
| d5) Pensiones y Jubilaciones  |                    |                                | 0                  |                   |                   | 0                 |
| d6) Transferencias a Fideicomisos, Mandatos y Otros Análogos                                    |                    |                                | 0                  |                   |                   | 0                 |
| d7) Transferencias a la Seguridad Social  |                    |                                | 0                  |                   |                   | 0                 |
| d8) Donativos   |                    |                                | 0                  |                   |                   | 0                 |
| d9) Transferencias al Exterior  |                    |                                | 0                  |                   |                   | 0                 |
| <b>E. Bienes Muebles, Inmuebles e Intangibles (E=e1+e2+e3+e4+e5+e6+e7+e8+e9)</b>                | <b>0</b>           | <b>0</b>                       | <b>0</b>           | <b>0</b>          | <b>0</b>          | <b>0</b>          |
| e1) Mobiliario y Equipo de Administración   |                    |                                | 0                  |                   |                   | 0                 |
| e2) Mobiliario y Equipo Educativo y Recreativo  |                    |                                | 0                  |                   |                   | 0                 |
| e3) Equipo e Instrumental Médico y de Laboratorio   |                    |                                | 0                  |                   |                   | 0                 |
| e4) Vehículos y Equipo de Transporte  |                    |                                | 0                  |                   |                   | 0                 |
| e5) Equipo de Defensa y Seguridad   |                    |                                | 0                  |                   |                   | 0                 |
| e6) Maquinaria, Otros Equipos y Herramientas  |                    |                                | 0                  |                   |                   | 0                 |
| e7) Activos Biológicos  |                    |                                | 0                  |                   |                   | 0                 |
| e8) Bienes Inmuebles  |                    |                                | 0                  |                   |                   | 0                 |
| e9) Activos Intangibles   |                    |                                | 0                  |                   |                   | 0                 |
| <b>F. Inversión Pública (F=f1+f2+f3)</b>  | <b>0</b>           | <b>0</b>                       | <b>0</b>           | <b>0</b>          | <b>0</b>          | <b>0</b>          |
| f1) Obra Pública en Bienes de Dominio Público   |                    |                                | 0                  |                   |                   | 0                 |
| f2) Obra Pública en Bienes Propios  |                    |                                | 0                  |                   |                   | 0                 |
| f3) Proyectos Productivos y Acciones de Fomento   |                    |                                | 0                  |                   |                   | 0                 |
| <b>G. Inversiones Financieras y Otras Provisiones (G=g1+g2+g3+g4+g5+g6+g7)</b>                  | <b>0</b>           | <b>0</b>                       | <b>0</b>           | <b>0</b>          | <b>0</b>          | <b>0</b>          |
| g1) Inversiones Para el Fomento de Actividades Productivas                                      |                    |                                | 0                  |                   |                   | 0                 |
| g2) Acciones y Participaciones de Capital   |                    |                                | 0                  |                   |                   | 0                 |
| g3) Compra de Títulos y Valores   |                    |                                | 0                  |                   |                   | 0                 |
| g4) Concesión de Préstamos  |                    |                                | 0                  |                   |                   | 0                 |
| g5) Inversiones en Fideicomisos, Mandatos y Otros Análogos                                      |                    |                                | 0                  |                   |                   | 0                 |
| Fideicomiso de Desastros Naturales (Informativo)  |                    |                                | 0                  |                   |                   | 0                 |
| g6) Otras Inversiones Financieras   |                    |                                | 0                  |                   |                   | 0                 |
| g7) Provisiones para Contingencias y Otras Erogaciones Especiales                               |                    |                                | 0                  |                   |                   | 0                 |
| <b>H. Participaciones y Aportaciones (H=h1+h2+h3)</b>   | <b>0</b>           | <b>0</b>                       | <b>0</b>           | <b>0</b>          | <b>0</b>          | <b>0</b>          |
| h1) Participaciones   |                    |                                | 0                  |                   |                   | 0                 |
| h2) Aportaciones  |                    |                                | 0                  |                   |                   | 0                 |
| h3) Convenios   |                    |                                | 0                  |                   |                   | 0                 |
| <b>I. Deuda Pública (I=i1+i2+i3+i4+i5+i6+i7)</b>  | <b>0</b>           | <b>0</b>                       | <b>0</b>           | <b>0</b>          | <b>0</b>          | <b>0</b>          |
| i1) Amortización de la Deuda Pública  |                    |                                | 0                  |                   |                   | 0                 |
| i2) Intereses de la Deuda Pública   |                    |                                | 0                  |                   |                   | 0                 |
| i3) Comisiones de la Deuda Pública  |                    |                                | 0                  |                   |                   | 0                 |
| i4) Gastos de la Deuda Pública  |                    |                                | 0                  |                   |                   | 0                 |
| i5) Costo por Coberturas  |                    |                                | 0                  |                   |                   | 0                 |
| i6) Apoyos Financieros  |                    |                                | 0                  |                   |                   | 0                 |
| i7) Adeudos de Ejercicios Fiscales Anteriores (ADEFAS)  |                    |                                | 0                  |                   |                   | 0                 |
| <b>III. Total de Egresos (III = I + II)</b>   | <b>115,896,141</b> | <b>623,130</b>                 | <b>116,519,272</b> | <b>21,896,866</b> | <b>18,862,212</b> | <b>94,622,405</b> |

MTRO. ISAAC MIREZ AYUSO  
 DIRECTOR DE ADMINISTRACIÓN Y FINANZAS

MC. FIACRO LUIS TORREBLANCA COELLO  
 RECTOR




Universidad Tecnológica de Huejutzingo (a)  
Estado Analítico del Ejercicio del Presupuesto de Egresos Detallado - LDF  
Clasificación Administrativa  
Del 1 de Enero al 31 de Marzo de 2022 (b)  
(PESOS)

| Concepto (c)                               | Egresos      |                                |             |            |            | Subejercicio (e) |
|--|--------------|--------------------------------|-------------|------------|------------|------------------|
|  | Aprobado (d) | Ampliaciones/<br>(Reducciones) | Modificado  | Devengado  | Pagado     |                  |
| I. Gasto No Etiquetado (I=A+B+C+D+E+F+G+H) | 115,887,414  | 623,130                        | 116,510,545 | 21,888,139 | 18,853,485 | 94,622,405       |
| uth  | 115,887,414  | 623,130                        | 116,510,545 | 21,888,139 | 18,853,485 | 94,622,405       |
|  |              |                                |             |            |            | 0                |
|  |              |                                |             |            |            | 0                |
|  |              |                                |             |            |            | 0                |
|  |              |                                |             |            |            | 0                |
|  |              |                                |             |            |            | 0                |
|  |              |                                |             |            |            | 0                |
|  |              |                                |             |            |            | 0                |
|  |              |                                |             |            |            | 0                |
|  |              |                                |             |            |            | 0                |
|  |              |                                |             |            |            | 0                |
|  |              |                                |             |            |            | 0                |
|  |              |                                |             |            |            | 0                |
|  |              |                                |             |            |            | 0                |
|  |              |                                |             |            |            | 0                |
|  |              |                                |             |            |            | 0                |
|  |              |                                |             |            |            | 0                |
|  |              |                                |             |            |            | 0                |
|  |              |                                |             |            |            | 0                |
|  |              |                                |             |            |            | 0                |
|  |              |                                |             |            |            | 0                |
| II. Gasto Etiquetado (II=A+B+C+D+E+F+G+H)  | 8,727        | 0                              | 8,727       | 8,727      | 8,727      | 0                |
| uth  | 8,727        | 0                              | 8,727       | 8,727      | 8,727      | 0                |
|  |              |                                |             |            |            | 0                |
|  |              |                                |             |            |            | 0                |
|  |              |                                |             |            |            | 0                |
|  |              |                                |             |            |            | 0                |
|  |              |                                |             |            |            | 0                |
|  |              |                                |             |            |            | 0                |
|  |              |                                |             |            |            | 0                |
|  |              |                                |             |            |            | 0                |
|  |              |                                |             |            |            | 0                |
|  |              |                                |             |            |            | 0                |
| III. Total de Egresos (III = I + II)       | 115,896,141  | 623,130                        | 116,519,272 | 21,896,866 | 18,862,212 | 94,622,405       |


\_\_\_\_\_

MTRO. ISAAC RAMÍREZ AYUSO  
DIRECTOR DE ADMINISTRACIÓN Y FINANZAS



\_\_\_\_\_

MC. FIACRO LUIS TORREBLANCA COELLO  
RECTOR





Universidad Tecnológica de Huejutzingo (a)  
 Estado Analítico del Ejercicio del Presupuesto de Egresos Detallado - LDF  
 Clasificación Funcional (Finalidad y Función)  
 Del 1 de Enero al 31 de Marzo de 2022 (b)  
 (PESOS)

| Concepto (c)  | Egresos            |                          |                    |                   |                   | Subejercicio (e)  |
|---|--------------------|--------------------------|--------------------|-------------------|-------------------|-------------------|
|   | Aprobado (d)       | Ampliaciones/Reducciones | Modificado         | Devengado         | Pagado            |                   |
| <b>I. Gasto No Etiquetado (I=A+B+C+D)</b>   | <b>115,887,414</b> | <b>623,130</b>           | <b>116,510,545</b> | <b>21,888,139</b> | <b>18,853,485</b> | <b>94,622,405</b> |
| <b>A. Gobierno (A=a1+a2+a3+a4+a5+a6+a7+a8)</b>  | 0                  | 0                        | 0                  | 0                 | 0                 | 0                 |
| a1) Legislación   |                    |                          | 0                  |                   |                   | 0                 |
| a2) Justicia  |                    |                          | 0                  |                   |                   | 0                 |
| a3) Coordinación de la Política de Gobierno   |                    |                          | 0                  |                   |                   | 0                 |
| a4) Relaciones Exteriores   |                    |                          | 0                  |                   |                   | 0                 |
| a5) Asuntos Financieros y Hacendarios   |                    |                          | 0                  |                   |                   | 0                 |
| a6) Seguridad Nacional  |                    |                          | 0                  |                   |                   | 0                 |
| a7) Asuntos de Orden Público y de Seguridad Interior  |                    |                          | 0                  |                   |                   | 0                 |
| a8) Otros Servicios Generales   |                    |                          | 0                  |                   |                   | 0                 |
| <b>B. Desarrollo Social (B=b1+b2+b3+b4+b5+b6+b7)</b>  | <b>115,887,414</b> | <b>623,130</b>           | <b>116,510,545</b> | <b>21,888,139</b> | <b>18,853,485</b> | <b>94,622,405</b> |
| b1) Protección Ambiental  |                    |                          | 0                  |                   |                   | 0                 |
| b2) Vivienda y Servicios a la Comunidad   |                    |                          | 0                  |                   |                   | 0                 |
| b3) Salud   |                    |                          | 0                  |                   |                   | 0                 |
| b4) Recreación, Cultura y Otras Manifestaciones Sociales  |                    |                          | 0                  |                   |                   | 0                 |
| b5) Educación   | 115,887,414        | 623,130                  | 116,510,545        | 21,888,139        | 18,853,485        | 94,622,405        |
| b6) Protección Social   |                    |                          | 0                  |                   |                   | 0                 |
| b7) Otros Asuntos Sociales  |                    |                          | 0                  |                   |                   | 0                 |
| <b>C. Desarrollo Económico (C=c1+c2+c3+c4+c5+c6+c7+c8+c9)</b>                                     | 0                  | 0                        | 0                  | 0                 | 0                 | 0                 |
| c1) Asuntos Económicos, Comerciales y Laborales en General  |                    |                          | 0                  |                   |                   | 0                 |
| c2) Agropecuaria, Silvicultura, Pesca y Caza  |                    |                          | 0                  |                   |                   | 0                 |
| c3) Combustibles y Energía  |                    |                          | 0                  |                   |                   | 0                 |
| c4) Minería, Manufacturas y Construcción  |                    |                          | 0                  |                   |                   | 0                 |
| c5) Transporte  |                    |                          | 0                  |                   |                   | 0                 |
| c6) Comunicaciones  |                    |                          | 0                  |                   |                   | 0                 |
| c7) Turismo   |                    |                          | 0                  |                   |                   | 0                 |
| c8) Ciencia, Tecnología e Innovación  |                    |                          | 0                  |                   |                   | 0                 |
| c9) Otras Industrias y Otros Asuntos Económicos   |                    |                          | 0                  |                   |                   | 0                 |
| <b>D. Otras No Clasificadas en Funciones Anteriores (D=d1+d2+d3+d4)</b>                           | 0                  | 0                        | 0                  | 0                 | 0                 | 0                 |
| d1) Transacciones de la Deuda Pública / Costo Financiero de la Deuda                              |                    |                          | 0                  |                   |                   | 0                 |
| d2) Transferencias, Participaciones y Aportaciones Entre Diferentes Niveles y Ordenes de Gobierno |                    |                          | 0                  |                   |                   | 0                 |
| d3) Saneamiento del Sistema Financiero  |                    |                          | 0                  |                   |                   | 0                 |
| d4) Adeudos de Ejercicios Fiscales Anteriores   |                    |                          | 0                  |                   |                   | 0                 |
| <b>II. Gasto Etiquetado (II=A+B+C+D)</b>  | <b>8,727</b>       | <b>0</b>                 | <b>8,727</b>       | <b>8,727</b>      | <b>8,727</b>      | <b>0</b>          |
| <b>A. Gobierno (A=a1+a2+a3+a4+a5+a6+a7+a8)</b>  | 0                  | 0                        | 0                  | 0                 | 0                 | 0                 |
| a1) Legislación   |                    |                          | 0                  |                   |                   | 0                 |
| a2) Justicia  |                    |                          | 0                  |                   |                   | 0                 |
| a3) Coordinación de la Política de Gobierno   |                    |                          | 0                  |                   |                   | 0                 |
| a4) Relaciones Exteriores   |                    |                          | 0                  |                   |                   | 0                 |
| a5) Asuntos Financieros y Hacendarios   |                    |                          | 0                  |                   |                   | 0                 |
| a6) Seguridad Nacional  |                    |                          | 0                  |                   |                   | 0                 |
| a7) Asuntos de Orden Público y de Seguridad Interior  |                    |                          | 0                  |                   |                   | 0                 |
| a8) Otros Servicios Generales   |                    |                          | 0                  |                   |                   | 0                 |
| <b>B. Desarrollo Social (B=b1+b2+b3+b4+b5+b6+b7)</b>  | <b>8,727</b>       | <b>0</b>                 | <b>8,727</b>       | <b>8,727</b>      | <b>8,727</b>      | <b>0</b>          |
| b1) Protección Ambiental  |                    |                          | 0                  |                   |                   | 0                 |
| b2) Vivienda y Servicios a la Comunidad   |                    |                          | 0                  |                   |                   | 0                 |
| b3) Salud   |                    |                          | 0                  |                   |                   | 0                 |
| b4) Recreación, Cultura y Otras Manifestaciones Sociales  |                    |                          | 0                  |                   |                   | 0                 |
| b5) Educación   | 8,727              | 0                        | 8,727              | 8,727             | 8,727             | 0                 |
| b6) Protección Social   |                    |                          | 0                  |                   |                   | 0                 |
| b7) Otros Asuntos Sociales  |                    |                          | 0                  |                   |                   | 0                 |
| <b>C. Desarrollo Económico (C=c1+c2+c3+c4+c5+c6+c7+c8+c9)</b>                                     | 0                  | 0                        | 0                  | 0                 | 0                 | 0                 |
| c1) Asuntos Económicos, Comerciales y Laborales en General  |                    |                          | 0                  |                   |                   | 0                 |
| c2) Agropecuaria, Silvicultura, Pesca y Caza  |                    |                          | 0                  |                   |                   | 0                 |
| c3) Combustibles y Energía  |                    |                          | 0                  |                   |                   | 0                 |
| c4) Minería, Manufacturas y Construcción  |                    |                          | 0                  |                   |                   | 0                 |
| c5) Transporte  |                    |                          | 0                  |                   |                   | 0                 |
| c6) Comunicaciones  |                    |                          | 0                  |                   |                   | 0                 |
| c7) Turismo   |                    |                          | 0                  |                   |                   | 0                 |
| c8) Ciencia, Tecnología e Innovación  |                    |                          | 0                  |                   |                   | 0                 |
| c9) Otras Industrias y Otros Asuntos Económicos   |                    |                          | 0                  |                   |                   | 0                 |



Universidad Tecnológica de Huejutzingo (a)  
Estado Analítico del Ejercicio del Presupuesto de Egresos Detallado - LDF  
Clasificación Funcional (Finalidad y Función)  
Del 1 de Enero al 31 de Marzo de 2022 (b)  
(PESOS)

| Concepto (c)  | Egresos      |                             |             |            |            | Subejercicio (e) |
|---|--------------|-----------------------------|-------------|------------|------------|------------------|
|   | Aprobado (d) | Ampliaciones/ (Reducciones) | Modificado  | Devengado  | Pagado     |                  |
| D. Otras No Clasificadas en Funciones Anteriores (D=d1+d2+d3+d4)                                  | 0            | 0                           | 0           | 0          | 0          | 0                |
| d1) Transacciones de la Deuda Publica / Costo Financiero de la Deuda                              |              |                             | 0           |            |            | 0                |
| d2) Transferencias, Participaciones y Aportaciones Entre Diferentes Niveles y Ordenes de Gobierno |              |                             | 0           |            |            | 0                |
| d3) Saneamiento del Sistema Financiero  |              |                             | 0           |            |            | 0                |
| d4) Adeudos de Ejercicios Fiscales Anteriores   |              |                             | 0           |            |            | 0                |
| III. Total de Egresos (III = I + II)  | 115,896,141  | 623,130                     | 116,519,272 | 21,896,866 | 18,862,212 | 94,622,405       |

MTRO. ISAAC RAMÍREZ AYUSO  
DIRECTOR DE ADMINISTRACIÓN Y FINANZAS


MS. FIAURO LUIS TORREBLANCA COELLO  
RECTOR



**Universidad Tecnológica de Huejutzingo (a)**  
**Estado Analítico del Ejercicio del Presupuesto de Egresos Detallado - LDF**  
**Clasificación de Servicios Personales por Categoría**  
**Del 1 de Enero al 31 de Marzo de 2022 (b)**  
**(PESOS)**

| Concepto (c)  | Egresos      |                                |            |            |            | Subejercicio (e) |
|---|--------------|--------------------------------|------------|------------|------------|------------------|
|   | Aprobado (d) | Ampliaciones/<br>(Reducciones) | Modificado | Devengado  | Pagado     |                  |
| <b>I. Gasto No Etiquetado (I=A+B+C+D+E+F)</b>   | 94,451,100   | 248,730                        | 94,699,830 | 19,931,400 | 17,046,122 | 74,768,430       |
| A. Personal Administrativo y de Servicio Público  | 94,451,100   | 248,730                        | 94,699,830 | 19,931,400 | 17,046,122 | 74,768,430       |
| B. Magisterio   |              |                                | 0          |            |            | 0                |
| C. Servicios de Salud (C=c1+c2)   | 0            | 0                              | 0          | 0          | 0          | 0                |
| c1) Personal Administrativo   |              |                                | 0          |            |            | 0                |
| c2) Personal Médico, Paramédico y afin  |              |                                | 0          |            |            | 0                |
| D. Seguridad Pública  |              |                                | 0          |            |            | 0                |
| E. Gastos asociados a la implementación de nuevas leyes federales o reformas a las mismas (E = e1 + e2) | 0            | 0                              | 0          | 0          | 0          | 0                |
| e1) Nombre del Programa o Ley 1   |              |                                | 0          |            |            | 0                |
| e2) Nombre del Programa o Ley 2   |              |                                | 0          |            |            | 0                |
| F. Sentencias laborales definitivas   |              |                                | 0          |            |            | 0                |
| <b>II. Gasto Etiquetado (II=A+B+C+D+E+F)</b>  | 0            | 0                              | 0          | 0          | 0          | 0                |
| A. Personal Administrativo y de Servicio Público  |              |                                | 0          |            |            | 0                |
| B. Magisterio   |              |                                | 0          |            |            | 0                |
| C. Servicios de Salud (C=c1+c2)   | 0            | 0                              | 0          | 0          | 0          | 0                |
| c1) Personal Administrativo   |              |                                | 0          |            |            | 0                |
| c2) Personal Médico, Paramédico y afin  |              |                                | 0          |            |            | 0                |
| D. Seguridad Pública  |              |                                | 0          |            |            | 0                |
| E. Gastos asociados a la implementación de nuevas leyes federales o reformas a las mismas (E = e1 + e2) | 0            | 0                              | 0          | 0          | 0          | 0                |
| e1) Nombre del Programa o Ley 1   |              |                                | 0          |            |            | 0                |
| e2) Nombre del Programa o Ley 2   |              |                                | 0          |            |            | 0                |
| F. Sentencias laborales definitivas   |              |                                | 0          |            |            | 0                |
| <b>III. Total del Gasto en Servicios Personales (III = I + II)</b>                                      | 94,451,100   | 248,730                        | 94,699,830 | 19,931,400 | 17,046,122 | 74,768,430       |

  
 \_\_\_\_\_  
 MTRO. ISAAC RAMÍREZ AYUSO  
 DIRECTOR DE ADMINISTRACIÓN Y FINANZAS

  
 \_\_\_\_\_  
 MSc. FIACRO LUIS TORREBLANCA COELLO  
 RECTOR



Universidad Tecnológica de Huejotzingo (a)  
Proyecciones de Ingresos - LDF  
(PESOS)  
(CIFRAS NOMINALES)

| Concepto (b)  | Año en Cuestión<br>2022 (de iniciativa de<br>Ley) (c) | 2023(d)  | 2024 (d) | 2025 (d) | 2026 (d) | 2027 (d) |
|---|---|----------|----------|----------|----------|----------|
| <b>1. Ingresos de Libre Disposición (1=A+B+C+D+E+F+G+H+I+J+K+L)</b>                                 | <b>140,395,189</b>                                    | <b>0</b> | <b>0</b> | <b>0</b> | <b>0</b> | <b>0</b> |
| A. Impuestos  | 0   | 0        | 0        | 0        | 0        | 0        |
| B. Cuotas y Aportaciones de Seguridad Social  | 0   | 0        | 0        | 0        | 0        | 0        |
| C. Contribuciones de Mejoras  | 0   | 0        | 0        | 0        | 0        | 0        |
| D. Derechos   | 0   | 0        | 0        | 0        | 0        | 0        |
| E. Productos  | 0   | 0        | 0        | 0        | 0        | 0        |
| F. Aprovechamientos   | 0   | 0        | 0        | 0        | 0        | 0        |
| G. Ingresos por Venta de Bienes y Prestación de Servicios   | 50,130  | 0        | 0        | 0        | 0        | 0        |
| H. Participaciones  | 30,481,011  | 0        | 0        | 0        | 0        | 0        |
| I. Incentivos Derivados de la Colaboración Fiscal   | 14,929,158  | 0        | 0        | 0        | 0        | 0        |
| J. Transferencias y Asignaciones  | 94,934,890  | 0        | 0        | 0        | 0        | 0        |
| K. Convenios  | 0   | 0        | 0        | 0        | 0        | 0        |
| L. Otros Ingresos de Libre Disposición  | 0   | 0        | 0        | 0        | 0        | 0        |
| <b>2. Transferencias Federales Etiquetadas (2=A+B+C+D+E)</b>  | <b>880,006</b>  | <b>0</b> | <b>0</b> | <b>0</b> | <b>0</b> | <b>0</b> |
| A. Aportaciones   | 0   | 0        | 0        | 0        | 0        | 0        |
| B. Convenios  | 0   | 0        | 0        | 0        | 0        | 0        |
| C. Fondos Distintos de Aportaciones   | 0   | 0        | 0        | 0        | 0        | 0        |
| D. Transferencias, Asignaciones, Subsidios y Subvenciones, y Pensiones y Jubilaciones               | 880,006   | 0        | 0        | 0        | 0        | 0        |
| E. Otras Transferencias Federales Etiquetadas   | 0   | 0        | 0        | 0        | 0        | 0        |
| <b>3. Ingresos Derivados de Financiamientos (3=A)</b>   | <b>0</b>  | <b>0</b> | <b>0</b> | <b>0</b> | <b>0</b> | <b>0</b> |
| A. Ingresos Derivados de Financiamientos  | 0   | 0        | 0        | 0        | 0        | 0        |
| <b>4. Total de Ingresos Projectados (4=1+2+3)</b>   | <b>141,275,195</b>                                    | <b>0</b> | <b>0</b> | <b>0</b> | <b>0</b> | <b>0</b> |
| <b>Datos Informativos</b>   |   |          |          |          |          |          |
| 1. Ingresos Derivados de Financiamientos con Fuente de Pago de Recursos de Libre Disposición        | 0   | 0        | 0        | 0        | 0        | 0        |
| 2. Ingresos derivados de Financiamientos con Fuente de Pago de Transferencias Federales Etiquetadas | 0   | 0        | 0        | 0        | 0        | 0        |
| 3. Ingresos Derivados de Financiamiento (3 = 1 + 2)   | 0   | 0        | 0        | 0        | 0        | 0        |

MITRO. ISAAC RAMÍREZ AYUSO  
DIRECTOR DE ADMINISTRACIÓN Y FINANZAS

MC. FIACRO LUIS TORREBLANCA COELLO  
RECTOR



Universidad Tecnológica de Huejotzingo (a)  
Proyecciones de Egresos - LDF  
(PESOS)  
(CIFRAS NOMINALES)

| Concepto (b)  | Año en Cuestión                       |          |          |          |          |          |
|---|---------------------------------------|----------|----------|----------|----------|----------|
|   | 2022 (de proyecto de presupuesto) (c) | 2023(d)  | 2024 (d) | 2025 (d) | 2026 (d) | 2027 (d) |
| <b>1. Gasto No Etiquetado (1=A+B+C+D+E+F+G+H+I)</b>       | <b>111,087,716</b>                    | <b>0</b> | <b>0</b> | <b>0</b> | <b>0</b> | <b>0</b> |
| A. Servicios Personales                                   | 90,162,642                            | 0        | 0        | 0        | 0        | 0        |
| B. Materiales y Suministros                               | 2,012,327                             | 0        | 0        | 0        | 0        | 0        |
| C. Servicios Generales                                    | 16,973,563                            | 0        | 0        | 0        | 0        | 0        |
| D. Transferencias, Asignaciones, Subsidios y Otras Ayudas | 1,887,187                             | 0        | 0        | 0        | 0        | 0        |
| E. Bienes Muebles, Inmuebles e Intangibles                | 51,997                                | 0        | 0        | 0        | 0        | 0        |
| F. Inversión Pública                                      | 0                                     | 0        | 0        | 0        | 0        | 0        |
| G. Inversiones Financieras y Otras Provisiones            | 0                                     | 0        | 0        | 0        | 0        | 0        |
| H. Participaciones y Aportaciones                         | 0                                     | 0        | 0        | 0        | 0        | 0        |
| I. Deuda Pública  | 0                                     | 0        | 0        | 0        | 0        | 0        |
| <b>2. Gasto Etiquetado (2=A+B+C+D+E+F+G+H+I)</b>          | <b>108,345</b>                        | <b>0</b> | <b>0</b> | <b>0</b> | <b>0</b> | <b>0</b> |
| A. Servicios Personales                                   | 0                                     | 0        | 0        | 0        | 0        | 0        |
| B. Materiales y Suministros                               | 0                                     | 0        | 0        | 0        | 0        | 0        |
| C. Servicios Generales                                    | 19,000                                | 0        | 0        | 0        | 0        | 0        |
| D. Transferencias, Asignaciones, Subsidios y Otras Ayudas | 38,000                                | 0        | 0        | 0        | 0        | 0        |
| E. Bienes Muebles, Inmuebles e Intangibles                | 51,345                                | 0        | 0        | 0        | 0        | 0        |
| F. Inversión Pública                                      | 0                                     | 0        | 0        | 0        | 0        | 0        |
| G. Inversiones Financieras y Otras Provisiones            | 0                                     | 0        | 0        | 0        | 0        | 0        |
| H. Participaciones y Aportaciones                         | 0                                     | 0        | 0        | 0        | 0        | 0        |
| I. Deuda Pública  | 0                                     | 0        | 0        | 0        | 0        | 0        |
| <b>3. Total de Egresos Proyectados (3 = 1 + 2)</b>        | <b>111,196,061</b>                    | <b>0</b> | <b>0</b> | <b>0</b> | <b>0</b> | <b>0</b> |


MTRO. ISAAC RIVERA MIREZ AYUSO  
DIRECTOR DE ADMINISTRACIÓN Y FINANZAS


MC. FIACRO LUIS TORREBLANCA COELLO  
RECTOR



**Universidad Tecnológica de Huejotzingo (a)**  
**Proyecciones de Egresos - LDF**  
**(PESOS)**  
**(CIFRAS NOMINALES)**

| Concepto (b)  | Año en Cuestión                       |          |          |          |          |          |
|---|---------------------------------------|----------|----------|----------|----------|----------|
|   | 2022 (de proyecto de presupuesto) (c) | 2023(d)  | 2024 (d) | 2025 (d) | 2026 (d) | 2027 (d) |
| <b>1. Gasto No Etiquetado (1=A+B+C+D+E+F+G+H+I)</b>       | <b>111,087,716</b>                    | <b>0</b> | <b>0</b> | <b>0</b> | <b>0</b> | <b>0</b> |
| A. Servicios Personales                                   | 90,162,642                            | 0        | 0        | 0        | 0        | 0        |
| B. Materiales y Suministros                               | 2,012,327                             | 0        | 0        | 0        | 0        | 0        |
| C. Servicios Generales                                    | 16,973,563                            | 0        | 0        | 0        | 0        | 0        |
| D. Transferencias, Asignaciones, Subsidios y Otras Ayudas | 1,887,187                             | 0        | 0        | 0        | 0        | 0        |
| E. Bienes Muebles, Inmuebles e Intangibles                | 51,997                                | 0        | 0        | 0        | 0        | 0        |
| F. Inversión Pública                                      | 0                                     | 0        | 0        | 0        | 0        | 0        |
| G. Inversiones Financieras y Otras Provisiones            | 0                                     | 0        | 0        | 0        | 0        | 0        |
| H. Participaciones y Aportaciones                         | 0                                     | 0        | 0        | 0        | 0        | 0        |
| I. Deuda Pública  | 0                                     | 0        | 0        | 0        | 0        | 0        |
| <b>2. Gasto Etiquetado (2=A+B+C+D+E+F+G+H+I)</b>          | <b>108,345</b>                        | <b>0</b> | <b>0</b> | <b>0</b> | <b>0</b> | <b>0</b> |
| A. Servicios Personales                                   | 0                                     | 0        | 0        | 0        | 0        | 0        |
| B. Materiales y Suministros                               | 0                                     | 0        | 0        | 0        | 0        | 0        |
| C. Servicios Generales                                    | 19,000                                | 0        | 0        | 0        | 0        | 0        |
| D. Transferencias, Asignaciones, Subsidios y Otras Ayudas | 38,000                                | 0        | 0        | 0        | 0        | 0        |
| E. Bienes Muebles, Inmuebles e Intangibles                | 51,345                                | 0        | 0        | 0        | 0        | 0        |
| F. Inversión Pública                                      | 0                                     | 0        | 0        | 0        | 0        | 0        |
| G. Inversiones Financieras y Otras Provisiones            | 0                                     | 0        | 0        | 0        | 0        | 0        |
| H. Participaciones y Aportaciones                         | 0                                     | 0        | 0        | 0        | 0        | 0        |
| I. Deuda Pública  | 0                                     | 0        | 0        | 0        | 0        | 0        |
| <b>3. Total de Egresos Projectados (3 = 1 + 2)</b>        | <b>111,196,061</b>                    | <b>0</b> | <b>0</b> | <b>0</b> | <b>0</b> | <b>0</b> |

  
 \_\_\_\_\_  
 MTRO. ISAAC RAMIREZ AYUSO  
 DIRECTOR DE ADMINISTRACIÓN Y FINANZAS

  
 \_\_\_\_\_  
 MC. FIACRO LUIS TORREBLANCA COELLO  
 RECTOR






Universidad Tecnológica de Huejutzingo (a)  
Resultados de Ingresos - LDF  
(PESOS)

| Concepto (b)  | 2017 (c)           | 2018 (c)           | 2019 (c)           | 2020 (c)           | 2021 (c)           | 2022 (d) |
|---|--------------------|--------------------|--------------------|--------------------|--------------------|----------|
| <b>1. Ingresos de Libre Disposición (1=A+B+C+D+E+F+G+H+I+J+K+L)</b>                                 | <b>108,841,764</b> | <b>107,377,339</b> | <b>112,345,059</b> | <b>112,115,976</b> | <b>117,819,640</b> | <b>0</b> |
| A. Impuestos  | 0                  | 0                  | 0                  | 0                  | 0                  | 0        |
| B. Cuotas y Aportaciones de Seguridad Social  | 0                  | 0                  | 0                  | 0                  | 0                  | 0        |
| C. Contribuciones de Mejoras  | 0                  | 0                  | 0                  | 0                  | 0                  | 0        |
| D. Derechos   | 0                  | 0                  | 0                  | 0                  | 0                  | 0        |
| E. Productos  | 0                  | 0                  | 0                  | 26,246             | 15,846             | 0        |
| F. Aprovechamientos   | 0                  | 0                  | 0                  | 0                  | 0                  | 0        |
| G. Ingresos por Venta de Bienes y Prestación de Servicios   | 2,350,875          | 2,157,540          | 2,481,011          | 2,016,176          | 3,450,018          | 0        |
| H. Participaciones  | 0                  | 0                  | 0                  | 0                  | 0                  | 0        |
| I. Incentivos Derivados de la Colaboración Fiscal   | 0                  | 0                  | 0                  | 0                  | 0                  | 0        |
| J. Transferencias y Asignaciones  | 106,481,889        | 104,700,526        | 14,929,158         | 14,700,052         | 16,286,960         | 0        |
| K. Convenios  | 0                  | 501,272            | 94,934,890         | 95,244,752         | 98,066,816         | 0        |
| L. Otros Ingresos de Libre Disposición  | 9,000              | 18,000             | 0                  | 128,750            | 0                  | 0        |
| <b>2. Transferencias Federales Etiquetadas (2=A+B+C+D+E)</b>  | <b>3,289,422</b>   | <b>4,880,127</b>   | <b>880,006</b>     | <b>151,638</b>     | <b>822,580</b>     | <b>0</b> |
| A. Aportaciones   | 0                  | 0                  | 0                  | 0                  | 0                  | 0        |
| B. Convenios  | 2,324,985          | 2,880,000          | 0                  | 151,638            | 822,580            | 0        |
| C. Fondos Distintos de Aportaciones   | 0                  | 0                  | 0                  | 0                  | 0                  | 0        |
| D. Transferencias, Asignaciones, Subsidios y Subvenciones, y Pensiones y Jubilaciones               | 0                  | 2,000,127          | 880,006            | 0                  | 0                  | 0        |
| E. Otras Transferencias Federales Etiquetadas   | 964,437            | 0                  | 0                  | 0                  | 0                  | 0        |
| <b>3. Ingresos Derivados de Financiamientos (3=A)</b>   | <b>0</b>           | <b>0</b>           | <b>0</b>           | <b>0</b>           | <b>0</b>           | <b>0</b> |
| A. Ingresos Derivados de Financiamientos  | 0                  | 0                  | 0                  | 0                  | 0                  | 0        |
| <b>4. Total de Resultados de Ingresos (4=1+2+3)</b>   | <b>112,131,186</b> | <b>112,257,466</b> | <b>113,225,065</b> | <b>112,267,614</b> | <b>118,642,220</b> | <b>0</b> |
| <b>Datos Informativos</b>   |                    |                    |                    |                    |                    |          |
| 1. Ingresos Derivados de Financiamientos con Fuente de Pago de Recursos de Libre Disposición        | 0                  | 0                  | 0                  | 0                  | 0                  | 0        |
| 2. Ingresos derivados de Financiamientos con Fuente de Pago de Transferencias Federales Etiquetadas | 0                  | 0                  | 0                  | 0                  | 0                  | 0        |
| <b>3. Ingresos Derivados de Financiamiento (3 = 1 + 2)</b>  | <b>0</b>           | <b>0</b>           | <b>0</b>           | <b>0</b>           | <b>0</b>           | <b>0</b> |

  
MTRO. ISAAC RAMÍREZ AYUSO  
DIRECTOR DE ADMINISTRACIÓN Y FINANZAS


  
MC. ENACRO LLUIS TORREBLANCA COELLO  
RECTOR



Universidad Tecnológica de Huejotzingo (a)  
Resultados de Egresos - LDF  
(PESOS)

| Concepto (b)  | 2017 (c)           | 2018 (c)           | 2019 (c)           | 2020 (c)           | 2021 (c)           | 2022 (d) |
|---|--------------------|--------------------|--------------------|--------------------|--------------------|----------|
| <b>1. Gasto No Etiquetado (1=A+B+C+D+E+F+G+H+I)</b>       | <b>102,774,808</b> | <b>108,519,122</b> | <b>112,704,154</b> | <b>110,414,416</b> | <b>114,630,455</b> | <b>0</b> |
| A. Servicios Personales                                   | 80,379,346         | 86,066,898         | 91,452,153         | 89,361,338         | 93,509,784         |          |
| B. Materiales y Suministros                               | 2,857,725          | 2,586,310          | 2,046,497          | 5,196,384          | 4,343,936          |          |
| C. Servicios Generales                                    | 17,460,394         | 18,535,929         | 17,228,320         | 14,287,229         | 14,513,914         |          |
| D. Transferencias, Asignaciones, Subsidios y Otras Ayudas | 918,636            | 550,885            | 1,925,187          | 1,296,656          | 1,030,760          |          |
| E. Bienes Muebles, Inmuebles e Intangibles                | 1,158,707          | 779,101            | 51,997             | 272,809            | 1,232,061          |          |
| F. Inversión Pública                                      | 0                  | 0                  | 0                  | 0                  |                    |          |
| G. Inversiones Financieras y Otras Provisiones            | 0                  | 0                  | 0                  | 0                  |                    |          |
| H. Participaciones y Aportaciones                         | 0                  | 0                  | 0                  | 0                  |                    |          |
| I. Deuda Pública  | 0                  | 0                  | 0                  | 0                  |                    |          |
| <b>2. Gasto Etiquetado (2=A+B+C+D+E+F+G+H+I)</b>          | <b>3,845,557</b>   | <b>10,980,333</b>  | <b>108,345</b>     | <b>3,014,848</b>   | <b>4,322,589</b>   | <b>0</b> |
| A. Servicios Personales                                   | 0                  | 0                  | 0                  | 0                  |                    |          |
| B. Materiales y Suministros                               | 231,591            | 572,781            | 19,000             | 2,129,978          | 1,883,577          |          |
| C. Servicios Generales                                    | 2,737,177          | 3,518,612          | 38,000             | 438,844            | 475,871            |          |
| D. Transferencias, Asignaciones, Subsidios y Otras Ayudas | 290,000            | 6,888,939          | 0                  | 287,802            | 13,023             |          |
| E. Bienes Muebles, Inmuebles e Intangibles                | 586,789            | 0                  | 51,345             | 158,224            | 1,950,118          |          |
| F. Inversión Pública                                      | 0                  | 0                  | 0                  | 0                  |                    |          |
| G. Inversiones Financieras y Otras Provisiones            | 0                  | 0                  | 0                  | 0                  |                    |          |
| H. Participaciones y Aportaciones                         | 0                  | 0                  | 0                  | 0                  |                    |          |
| I. Deuda Pública  | 0                  | 0                  | 0                  | 0                  |                    |          |
| <b>3. Total del Resultado de Egresos (3=1+2)</b>          | <b>106,620,365</b> | <b>119,499,455</b> | <b>112,812,499</b> | <b>113,429,264</b> | <b>118,953,044</b> | <b>0</b> |

  
MTRO. ISAAC MIREZ AYUSO  
DIRECTOR DE ADMINISTRACIÓN Y FINANZAS

  
MSc. FIACRO LUIS TORREBLANCA COELLO  
RECTOR



Universidad Tecnológica de Huejutzingo (a)

Informe sobre Estudios Actuariales - LDF

|   | Pensiones y jubilaciones | Salud | Riesgos de trabajo | Invalidez y vida | Otras prestaciones sociales |
|---|--------------------------|-------|--------------------|------------------|-----------------------------|
| <b>Tipo de Sistema</b><br>Prestación laboral o Fondo general para trabajadores del estado o municipio<br>Beneficio definido, Contribución definida o Mixto  |                          |       |                    |                  |                             |
| <b>Población afiliada</b><br><b>Activos</b><br>Edad máxima<br>Edad mínima<br>Edad promedio<br><b>Pensionados y Jubilados</b><br>Edad máxima<br>Edad mínima<br>Edad promedio<br><b>Beneficiarios</b><br>Promedio de años de servicio (trabajadores activos)<br>Aportación individual al plan de pensión como % del salario<br>Aportación del ente público al plan de pensión como % del salario<br>Crecimiento esperado de los pensionados y jubilados (como %)<br>Crecimiento esperado de los activos (como %)<br>Edad de Jubilación o Pensión<br>Esperanza de vida |                          |       |                    |                  |                             |
| <b>Ingresos del Fondo</b><br>Ingresos Anuales al Fondo de Pensiones   |                          |       |                    |                  |                             |
| <b>Nómina anual</b><br>Activos<br>Pensionados y Jubilados<br>Beneficiarios de Pensionados y Jubilados   |                          |       |                    |                  |                             |
| <b>Monto mensual por pensión</b><br>Máximo<br>Mínimo<br>Promedio  |                          |       |                    |                  |                             |
| <b>Monto de la reserva</b>  |                          |       |                    |                  |                             |
| <b>Valor presente de las obligaciones</b><br>Pensiones y Jubilaciones en curso de pago<br>Generación actual<br>Generaciones futuras   |                          |       |                    |                  |                             |
| <b>Valor presente de las contribuciones asociadas a los sueldos futuros de cotización X%</b><br>Generación actual<br>Generaciones futuras   |                          |       |                    |                  |                             |
| <b>Valor presente de aportaciones futuras</b><br>Generación actual<br>Generaciones futuras<br>Otros Ingresos  |                          |       |                    |                  |                             |
| <b>Déficit/superávit actuarial</b><br>Generación actual<br>Generaciones futuras   |                          |       |                    |                  |                             |
| <b>Periodo de suficiencia</b><br>Año de descapitalización<br>Tasa de rendimiento  |                          |       |                    |                  |                             |
| <b>Estudio actuarial</b><br>Año de elaboración del estudio actuarial<br>Empresa que elaboró el estudio actuarial  |                          |       |                    |                  |                             |

SE PRESENTA  
SIN  
INFORMACIÓN

MITRO. ISAAC MIREZ AYUSO  
DIRECTOR DE ADMINISTRACIÓN Y FINANZAS

MC. FIACRO LUIS TORREBLANCA COELLO  
RECTOR