



# Universidad Tecnológica de Huejotzingo

## ESTADO DE PUEBLA

### Estado de Situación Financiera

Usr: cmoreno

Rep: rptEstadoSituacionFinanciera

Al 31/may./2022

(Cifras en Pesos)

Fecha y

hora de Impresión

03/jun./2022

04:07 p. m.

CONCEPTO	2022	2021	CONCEPTO	2022	2021
<b>ACTIVO</b>			<b>PASIVO</b>		
<b>ACTIVO CIRCULANTE</b>			<b>PASIVO CIRCULANTE</b>		
EFFECTIVO Y EQUIVALENTES	\$6,800,067.98	\$5,476,016.64	CUENTAS POR PAGAR A CORTO PLAZO	\$1,748,830.92	\$3,880,775.42
DERECHOS A RECIBIR EFECTIVO O EQUIVALENTES	\$229.65	\$155.33	DOCUMENTOS POR PAGAR A CORTO PLAZO	\$0.00	\$0.00
DERECHOS A RECIBIR BIENES O SERVICIOS	\$0.00	\$0.00	PORCIÓN A CORTO PLAZO DE LA DEUDA PÚBLICA A LARGO	\$0.00	\$0.00
INVENTARIOS	\$0.00	\$0.00	TÍTULOS Y VALORES A CORTO PLAZO	\$0.00	\$0.00
ALMACENES	\$0.00	\$0.00	PASIVOS DIFERIDOS A CORTO PLAZO	\$0.00	\$0.00
ESTIMACIÓN POR PÉRDIDA O DETERIORO DE ACTIVOS	\$0.00	\$0.00	FONDOS Y BIENES DE TERCEROS EN GARANTÍA Y/O	\$0.00	\$0.00
OTROS ACTIVOS CIRCULANTES	\$0.00	\$0.00	PROVISIONES A CORTO PLAZO	\$0.00	\$0.00
<b>Total de Activos Circulantes</b>	<b>\$6,800,297.63</b>	<b>\$5,476,171.97</b>	OTROS PASIVOS A CORTO PLAZO	\$0.00	\$0.00
			<b>Total de Pasivos Circulantes</b>	<b>\$1,748,830.92</b>	<b>\$3,880,775.42</b>
<b>ACTIVO NO CIRCULANTE</b>			<b>PASIVO NO CIRCULANTE</b>		
INVERSIONES FINANCIERAS A LARGO PLAZO	\$0.00	\$0.00	CUENTAS POR PAGAR A LARGO PLAZO	\$0.00	\$0.00
DERECHOS A RECIBIR EFECTIVO O EQUIVALENTES A	\$0.00	\$0.00	DOCUMENTOS POR PAGAR A LARGO PLAZO	\$0.00	\$0.00
BIENES INMUEBLES, INFRAESTRUCTURA Y	\$140,595,198.38	\$140,595,198.38	DEUDA PÚBLICA A LARGO PLAZO	\$0.00	\$0.00
BIENES MUEBLES	\$113,495,722.05	\$113,495,722.05	PASIVOS DIFERIDOS A LARGO PLAZO	\$0.00	\$0.00
ACTIVOS INTANGIBLES	\$1,493,606.06	\$1,493,606.06	FONDOS Y BIENES DE TERCEROS EN GARANTÍA Y/O	\$0.00	\$0.00
DEPRECIACIÓN, DETERIORO Y AMORTIZACIÓN ACUMULADA	-\$35,017,256.37	-\$32,791,328.03	PROVISIONES A LARGO PLAZO	\$0.00	\$0.00
ACTIVOS DIFERIDOS	\$0.00	\$0.00	<b>Total de Pasivos No Circulantes</b>	<b>\$0.00</b>	<b>\$0.00</b>
ESTIMACIÓN POR PÉRDIDA O DETERIORO DE ACTIVOS NO	\$0.00	\$0.00			
OTROS ACTIVOS NO CIRCULANTES	\$0.00	\$0.00	<b>Total del Pasivo</b>	<b>\$1,748,830.92</b>	<b>\$3,880,775.42</b>
<b>Total de Activos No Circulantes</b>	<b>\$220,567,270.12</b>	<b>\$222,793,198.46</b>	<b>HACIENDA PÚBLICA/ PATRIMONIO</b>		
<b>Total del Activo</b>	<b>\$227,367,567.75</b>	<b>\$228,269,370.43</b>	HACIENDA PÚBLICA/PATRIMONIO CONTRIBUIDO	\$0.00	\$0.00
			APORTACIONES	\$0.00	\$0.00
			DONACIONES DE CAPITAL	\$0.00	\$0.00
			ACTUALIZACIÓN DE LA HACIENDA PÚBLICA/PATRIMONIO	\$0.00	\$0.00
			<b>HACIENDA PÚBLICA /PATRIMONIO GENERADO</b>	<b>\$225,618,736.83</b>	<b>\$224,388,695.01</b>
			RESULTADOS DEL EJERCICIO (AHORRO/ DESAHORRO)	\$1,230,141.82	-\$2,177,003.48
			RESULTADOS DE EJERCICIOS ANTERIORES	\$52,979,120.10	\$55,156,123.58
			REVALUOS	\$0.00	\$0.00
			RESERVAS	\$171,385,683.07	\$171,385,683.07



Universidad Tecnológica de Huejotzingo  
ESTADO DE PUEBLA

Estado de Situación Financiera

Usr: cmoreno  
Rep: rptEstadoSituacionFinanciera

Al 31/may./2022  
(Cifras en Pesos)

Fecha y hora de Impresión  
03/jun./2022  
04:07 p. m.

CONCEPTO	2022	2021	CONCEPTO	2022	2021
			RECTIFICACIONES DE RESULTADOS DE EJERCICIOS	\$23,791.84	\$23,791.84
			EXCESO O INSUFICIENCIA EN LA ACTUALIZACIÓN DE LA RESULTADO POR POSICIÓN MONETARIA	\$0.00	\$0.00
			RESULTADO POR TENENCIA DE ACTIVOS NO MONETARIOS	\$0.00	\$0.00
			<b>Total Hacienda Pública/Patrimonio</b>	<b>\$225,618,736.83</b>	<b>\$224,388,595.01</b>
			<b>Total del Pasivo y Hacienda Pública/Patrimonio</b>	<b>\$227,367,567.75</b>	<b>\$228,269,370.43</b>

"Bajo protesta de decir verdad declaramos que los Estados Financieros y sus notas, son razonablemente correctos y son responsabilidad del emisor".

  
MRO. FIACRO LUIS TORREBLANCA COELLO  
RECTOR

  
MRO. ISAAC RAMIREZ AYUSO  
DIRECCIÓN DE ADMINISTRACIÓN Y FINANZAS

  
MTRA. LUCIA STEPHANIE SILVA HERNANDEZ  
DEPTO. DE RECURSOS FINANCIEROS Y CONTABILIDAD





Universidad Tecnológica de Huejotzingo  
ESTADO DE PUEBLA  
Estado de Actividades

Usu: cmoreno

Del 01/ene./2022 al 31/may./2022

Fecha y 03/jun./2022

Rep: rptEstadoActividades

(Cifras en Pesos)

hora de Impresión 04:08 p. m.

Concepto	2022	2021
<b>INGRESOS Y OTROS BENEFICIOS</b>		
<b>INGRESOS DE GESTIÓN</b>	<b>\$1,108,922.18</b>	<b>\$3,465,865.36</b>
IMPUESTOS	\$0.00	\$0.00
CUOTAS Y APORTACIONES DE SEGURIDAD SOCIAL	\$0.00	\$0.00
CONTRIBUCIONES DE MEJORAS	\$0.00	\$0.00
DERECHOS	\$0.00	\$0.00
PRODUCTOS	\$12,263.56	\$15,846.57
APROVECHAMIENTOS	\$0.00	\$0.00
INGRESOS POR VENTA DE BIENES Y PRESTACIÓN DE SERVICIOS	\$1,096,658.62	\$3,450,018.79
PARTICIPACIONES, APORTACIONES, CONVENIOS, INCENTIVOS DERIVADOS DE LA COLABORACIÓN FISCAL, FONDOS DISTINTOS DE APORTACIONES, TRANSFERENCIAS, ASIGNACIONES, SUBSIDIOS Y SUBVENCIONES, Y PENSIONES Y JUBILACIONES	\$44,022,989.42	\$115,176,356.20
PARTICIPACIONES, APORTACIONES, CONVENIOS, INCENTIVOS DERIVADOS DE LA COLABORACIÓN FISCAL Y FONDOS DISTINTOS DE APORTACIONES	\$0.00	\$822,580.00
TRANSFERENCIAS, ASIGNACIONES, SUBSIDIOS Y SUBVENCIONES, Y PENSIONES Y JUBILACIONES	\$44,022,989.42	\$114,353,776.20
<b>OTROS INGRESOS Y BENEFICIOS</b>	<b>\$0.00</b>	<b>\$0.00</b>
INGRESOS FINANCIEROS	\$0.00	\$0.00
INCREMENTO POR VARIACIÓN DE INVENTARIOS	\$0.00	\$0.00
DISMINUCIÓN DEL EXCESO DE ESTIMACIONES POR PÉRDIDA O DETERIORO U OBSOLESCENCIA	\$0.00	\$0.00
DISMINUCIÓN DEL EXCESO DE PROVISIONES	\$0.00	\$0.00
OTROS INGRESOS Y BENEFICIOS VARIOS	\$0.00	\$0.00
<b>Total de Ingresos y Otros Beneficios</b>	<b>\$45,131,911.60</b>	<b>\$118,642,221.56</b>
<b>GASTOS Y OTRAS PÉRDIDAS</b>		
<b>GASTOS DE FUNCIONAMIENTO</b>	<b>\$41,649,753.84</b>	<b>\$114,727,082.07</b>
SERVICIOS PERSONALES	\$34,934,396.78	\$93,509,783.56
MATERIALES Y SUMINISTROS	\$1,678,237.90	\$6,227,513.47
SERVICIOS GENERALES	\$5,037,119.16	\$14,989,785.04
TRANSFERENCIAS, ASIGNACIONES, SUBSIDIOS Y OTRAS AYUDAS	\$26,087.60	\$1,043,782.17
TRANSFERENCIAS INTERNAS Y ASIGNACIONES AL SECTOR PÚBLICO	\$8,726.00	\$1,024,387.17
TRANSFERENCIAS AL RESTO DEL SECTOR PÚBLICO	\$0.00	\$0.00
SUBSIDIOS Y SUBVENCIONES	\$0.00	\$0.00
AYUDAS SOCIALES	\$17,361.60	\$19,395.00
PENSIONES Y JUBILACIONES	\$0.00	\$0.00
TRANSFERENCIAS A FIDEICOMISOS, MANDATOS Y CONTRATOS ANALÓGOS	\$0.00	\$0.00
TRANSFERENCIAS A LA SEGURIDAD SOCIAL	\$0.00	\$0.00
DONATIVOS	\$0.00	\$0.00
TRANSFERENCIAS AL EXTERIOR	\$0.00	\$0.00
PARTICIPACIONES Y APORTACIONES	\$0.00	\$0.00
PARTICIPACIONES	\$0.00	\$0.00
APORTACIONES	\$0.00	\$0.00
CONVENIOS	\$0.00	\$0.00
INTERESES, COMISIONES Y OTROS GASTOS DE LA DEUDA PÚBLICA	\$0.00	\$0.00
INTERESES DE LA DEUDA PÚBLICA	\$0.00	\$0.00
COMISIONES DE LA DEUDA PÚBLICA	\$0.00	\$0.00
GASTOS DE LA DEUDA PÚBLICA	\$0.00	\$0.00
COSTO POR COBERTURAS	\$0.00	\$0.00
APOYOS FINANCIEROS	\$0.00	\$0.00
OTROS GASTOS Y PÉRDIDAS EXTRAORDINARIAS	\$2,225,928.34	\$5,048,360.80
ESTIMACIONES, DEPRECIACIONES, DETERIOROS, OBSOLESCENCIA Y AMORTIZACIONES	\$2,225,928.34	\$5,048,360.80
PROVISIONES	\$0.00	\$0.00
DISMINUCIÓN DE INVENTARIOS	\$0.00	\$0.00
AUMENTO POR INSUFICIENCIA DE ESTIMACIONES POR PÉRDIDA O DETERIORO U OBSOLESCENCIA	\$0.00	\$0.00



Universidad Tecnológica de Huejotzingo  
ESTADO DE PUEBLA  
Estado de Actividades

Usu: cmoreno  
Rep: rptEstadoActividades

Del 01/ene./2022 al 31/may./2022  
(Cifras en Pesos)

Fecha y hora de Impresión 03/jun./2022  
04:08 p. m.

Concepto	2022	2021
OTROS GASTOS	\$0.00	\$0.00
<b>INVERSIÓN PÚBLICA</b>	<b>\$0.00</b>	<b>\$0.00</b>
INVERSIÓN PÚBLICA NO CAPITALIZABLE	\$0.00	\$0.00
<b>Total de Gastos y otras Pérdidas</b>	<b>\$43,901,769.78</b>	<b>\$120,819,225.04</b>
<b>Resultado del Ejercicio (Ahorro/Desahorro)</b>	<b>\$1,230,141.82</b>	<b>-\$2,177,003.48</b>

"Bajo protesta de decir verdad declaramos que los Estados Financieros y sus notas, son razonablemente correctos y son responsabilidad del emisor".



---

MTRO. FIACRO LUIS TORREBLANCA COELLO  
RECTOR



---

MTRO. ISAAC RAMIREZ AYUSO  
DIRECCIÓN DE ADMINISTRACIÓN Y FINANZAS



---

MTRA. LUCIA STEPHANIE SILVA HERNANDEZ  
DEPTO. DE RECURSOS FINANCIEROS Y CONTABILIDAD





**Universidad Tecnológica de Huejotzingo**  
**ESTADO DE PUEBLA**  
**Estado de Variación en la Hacienda Pública**  
 Del 01/ene/2022 Al 31/may./2022  
 (Cifras en Pesos)

Usr: cmoreno  
 Rep: rptEstadoVariacionHacienda

Fecha y hora de Impresión  
 03/jun./2022  
 04:09 p. m.

Concepto	Hacienda Pública/ Patrimonio Contribuido	Hacienda Pública/ Patrimonio Generado De Ejercicios Anteriores	Hacienda Pública/ Patrimonio Generado Del Ejercicio	Exceso o Insuficiencia en la Actualización de la Hacienda Pública / Patrimonio	Total
<b>HACIENDA PÚBLICA/PATRIMONIO CONTRIBUIDO NETO DE 2021</b>					
APORTACIONES	\$0.00	\$0.00	\$0.00	\$0.00	\$0.00
DONACIONES DE CAPITAL	\$0.00	\$0.00	\$0.00	\$0.00	\$0.00
ACTUALIZACIÓN DE LA HACIENDA PÚBLICA/PATRIMONIO	\$0.00	\$0.00	\$0.00	\$0.00	\$0.00
<b>HACIENDA PÚBLICA /PATRIMONIO GENERADO NETO DE 2021</b>					
RESULTADOS DEL EJERCICIO (AHORRO/ DESAHORRO)	\$0.00	\$226,565,598.49	-\$2,177,003.48	\$0.00	\$224,388,595.01
RESULTADOS DE EJERCICIOS ANTERIORES	\$0.00	\$55,156,123.58	-\$2,177,003.48	\$0.00	-\$2,177,003.48
REVALÚOS	\$0.00	\$0.00	\$0.00	\$0.00	\$55,156,123.58
RESERVAS	\$0.00	\$171,385,683.07	\$0.00	\$0.00	\$171,385,683.07
RECTIFICACIONES DE RESULTADOS DE EJERCICIOS ANTERIORES	\$0.00	\$23,791.84	\$0.00	\$0.00	\$23,791.84
<b>EXCESO O INSUFICIENCIA EN LA ACTUALIZACIÓN DE LA HACIENDA PÚBLICA/ PATRIMONIO NETO DE 2021</b>	\$0.00	\$0.00	\$0.00	\$0.00	\$0.00
RESULTADO POR POSICIÓN MONETARIA	\$0.00	\$0.00	\$0.00	\$0.00	\$0.00
RESULTADO POR TENENCIA DE ACTIVOS NO MONETARIOS	\$0.00	\$0.00	\$0.00	\$0.00	\$0.00
<b>HACIENDA PÚBLICA / PATRIMONIO NETO FINAL DE 2021</b>	\$0.00	\$226,565,598.49	-\$2,177,003.48	\$0.00	\$224,388,595.01
<b>CAMBIOS EN LA HACIENDA PÚBLICA/PATRIMONIO CONTRIBUIDO NETO DE 2022</b>					
APORTACIONES	\$0.00	\$0.00	\$0.00	\$0.00	\$0.00
DONACIONES DE CAPITAL	\$0.00	\$0.00	\$0.00	\$0.00	\$0.00
ACTUALIZACIÓN DE LA HACIENDA PÚBLICA/PATRIMONIO	\$0.00	\$0.00	\$0.00	\$0.00	\$0.00
<b>VARIACIONES DE LA HACIENDA PÚBLICA / PATRIMONIO GENERADO NETO DE 2022</b>					
RESULTADOS DEL EJERCICIO (AHORRO/ DESAHORRO)	\$0.00	-\$2,177,003.48	\$3,407,145.30	\$0.00	\$1,230,141.82
RESULTADOS DE EJERCICIOS ANTERIORES	\$0.00	-\$2,177,003.48	\$2,177,003.48	\$0.00	\$1,230,141.82
REVALÚOS	\$0.00	\$0.00	\$0.00	\$0.00	\$0.00
RESERVAS	\$0.00	\$0.00	\$0.00	\$0.00	\$0.00
RECTIFICACIONES DE RESULTADOS DE EJERCICIOS ANTERIORES	\$0.00	\$0.00	\$0.00	\$0.00	\$0.00
<b>CAMBIOS EN EL EXCESO O INSUFICIENCIA EN LA ACTUALIZACIÓN DE LA HACIENDA PÚBLICA/ PATRIMONIO NETO DE 2022</b>	\$0.00	\$0.00	\$0.00	\$0.00	\$0.00
RESULTADO POR POSICIÓN MONETARIA	\$0.00	\$0.00	\$0.00	\$0.00	\$0.00
RESULTADO POR TENENCIA DE ACTIVOS NO MONETARIOS	\$0.00	\$0.00	\$0.00	\$0.00	\$0.00
<b>HACIENDA PÚBLICA / PATRIMONIO NETO FINAL DE 2022</b>	\$0.00	\$224,388,595.01	\$1,230,141.82	\$0.00	\$225,618,736.83



Universidad Tecnológica de Huejotzingo  
ESTADO DE PUEBLA

Estado de Variación en la Hacienda Pública

Del 01/ene/2022 Al 31/may./2022

(Cifras en Pesos)

Fecha y hora de Impresión 03/jun./2022 04:09 p. m.

Usu: cmoreno  
Rep: rptEstadoVariacionHacienda

Concepto	Hacienda Pública/ Patrimonio Contribuido	Hacienda Pública/ Patrimonio Generado De Ejercicios Anteriores	Hacienda Pública/ Patrimonio Generado Del Ejercicio	Exceso o Insuficiencia en la Actualización de la Hacienda Pública / Patrimonio	Total
----------	--	---	--	--	-------

"Bajo protesta de decir verdad declaramos que los Estados Financieros y sus notas, son razonablemente correctos y son responsabilidad del emisor".

  
MTR. FIACRO-LUIS TORREBLANCA COELLO  
RECTOR

  
MTR. ISAAC RAMIREZ AYUSO  
DIRECCIÓN DE ADMINISTRACIÓN Y FINANZAS

  
MTRA. LUCIA STEPHANIE SILVA HERNANDEZ  
DEPTO. DE RECURSOS FINANCIEROS Y CONTABILIDAD



Concepto	Origen	Aplicación
<b>ACTIVO</b>	<b>\$2,225,928.34</b>	<b>\$1,324,125.66</b>
<b>ACTIVO CIRCULANTE</b>	<b>\$0.00</b>	<b>\$1,324,125.66</b>
EFFECTIVO Y EQUIVALENTES	\$0.00	\$1,324,051.34
DERECHOS A RECIBIR EFECTIVO O EQUIVALENTES	\$0.00	\$74.32
DERECHOS A RECIBIR BIENES O SERVICIOS	\$0.00	\$0.00
INVENTARIOS	\$0.00	\$0.00
ALMACENES	\$0.00	\$0.00
ESTIMACIÓN POR PÉRDIDA O DETERIORO DE ACTIVOS CIRCULANTES	\$0.00	\$0.00
OTROS ACTIVOS CIRCULANTES	\$0.00	\$0.00
<b>ACTIVO NO CIRCULANTE</b>	<b>\$2,225,928.34</b>	<b>\$0.00</b>
INVERSIONES FINANCIERAS A LARGO PLAZO	\$0.00	\$0.00
DERECHOS A RECIBIR EFECTIVO O EQUIVALENTES A LARGO PLAZO	\$0.00	\$0.00
BIENES INMUEBLES, INFRAESTRUCTURA Y CONSTRUCCIONES EN PROCESO	\$0.00	\$0.00
BIENES MUEBLES	\$0.00	\$0.00
ACTIVOS INTANGIBLES	\$0.00	\$0.00
DEPRECIACIÓN, DETERIORO Y AMORTIZACIÓN ACUMULADA DE BIENES	\$2,225,928.34	\$0.00
ACTIVOS DIFERIDOS	\$0.00	\$0.00
ESTIMACIÓN POR PÉRDIDA O DETERIORO DE ACTIVOS NO CIRCULANTES	\$0.00	\$0.00
OTROS ACTIVOS NO CIRCULANTES	\$0.00	\$0.00
<b>PASIVO</b>	<b>\$0.00</b>	<b>\$2,131,944.50</b>
<b>PASIVO CIRCULANTE</b>	<b>\$0.00</b>	<b>\$2,131,944.50</b>
CUENTAS POR PAGAR A CORTO PLAZO	\$0.00	\$2,131,944.50
DOCUMENTOS POR PAGAR A CORTO PLAZO	\$0.00	\$0.00
PORCIÓN A CORTO PLAZO DE LA DEUDA PÚBLICA A LARGO PLAZO	\$0.00	\$0.00
TÍTULOS Y VALORES A CORTO PLAZO	\$0.00	\$0.00
PASIVOS DIFERIDOS A CORTO PLAZO	\$0.00	\$0.00
FONDOS Y BIENES DE TERCEROS EN GARANTÍA Y/O ADMINISTRACIÓN A CORTO PLAZO	\$0.00	\$0.00
PROVISIONES A CORTO PLAZO	\$0.00	\$0.00
OTROS PASIVOS A CORTO PLAZO	\$0.00	\$0.00
<b>PASIVO NO CIRCULANTE</b>	<b>\$0.00</b>	<b>\$0.00</b>
CUENTAS POR PAGAR A LARGO PLAZO	\$0.00	\$0.00
DOCUMENTOS POR PAGAR A LARGO PLAZO	\$0.00	\$0.00
DEUDA PÚBLICA A LARGO PLAZO	\$0.00	\$0.00
PASIVOS DIFERIDOS A LARGO PLAZO	\$0.00	\$0.00
FONDOS Y BIENES DE TERCEROS EN GARANTÍA Y/O ADMINISTRACIÓN A LARGO PLAZO	\$0.00	\$0.00
PROVISIONES A LARGO PLAZO	\$0.00	\$0.00
<b>HACIENDA PÚBLICA/ PATRIMONIO</b>	<b>\$3,407,145.30</b>	<b>\$2,177,003.48</b>
<b>HACIENDA PÚBLICA/PATRIMONIO CONTRIBUIDO</b>	<b>\$0.00</b>	<b>\$0.00</b>
APORTACIONES	\$0.00	\$0.00
DONACIONES DE CAPITAL	\$0.00	\$0.00
ACTUALIZACIÓN DE LA HACIENDA PÚBLICA/PATRIMONIO	\$0.00	\$0.00
<b>HACIENDA PÚBLICA /PATRIMONIO GENERADO</b>	<b>\$3,407,145.30</b>	<b>\$2,177,003.48</b>
RESULTADOS DEL EJERCICIO (AHORRO/ DESAHORRO)	\$3,407,145.30	\$0.00
RESULTADOS DE EJERCICIOS ANTERIORES	\$0.00	\$2,177,003.48
REVALUOS	\$0.00	\$0.00
RESERVAS	\$0.00	\$0.00
RECTIFICACIONES DE RESULTADOS DE EJERCICIOS ANTERIORES	\$0.00	\$0.00
<b>EXCESO O INSUFICIENCIA EN LA ACTUALIZACIÓN DE LA HACIENDA PÚBLICA/ PATRIMONIO</b>	<b>\$0.00</b>	<b>\$0.00</b>
RESULTADO POR POSICIÓN MONETARIA	\$0.00	\$0.00
RESULTADO POR TENENCIA DE ACTIVOS NO MONETARIOS	\$0.00	\$0.00



Universidad Tecnológica de Huejotzingo  
ESTADO DE PUEBLA

Estado de Cambios en la Situación Financiera

Del 01/ene./2022 Al 31/may./2022

(Cifras en Pesos)

Usu: cmoreno

Rep: rptEstadoCambiosSituacionFinanciera

Fecha y hora de Impresión | 03/jun./2022  
04:12 p. m.

Concepto	Origen	Aplicación
----------	--------	------------

"Bajo protesta de decir verdad declaramos que los Estados Financieros y sus notas, son razonablemente correctos y son responsabilidad del emisor".

MTRO. FIACRO LUIS TORREBLANCA COELLO  
RECTOR

MTRO. ISAAC RAMIREZ AYUSO  
DIRECCIÓN DE ADMINISTRACIÓN Y FINANZAS

MTRA. LUCÍA STEPHANIE SILVA HERNANDEZ  
DEPTO. DE RECURSOS FINANCIEROS Y CONTABILIDAD





Universidad Tecnológica de Huejotzingo  
ESTADO DE PUEBLA

Estado de Flujos de Efectivo

Del 01/ene/2022 Al 31/may./2022

(Cifras en Pesos)

Usr: cmoreno

Rep: rptEstadoFlujosEfectivo

Fecha y hora de Impresión 03/jun./2022  
04:13 p. m.

Concepto	2022	2021
<b>FLUJOS DE EFECTIVO DE LAS ACTIVIDADES DE OPERACIÓN</b>		
<b>ORIGEN</b>	<b>\$45,131,911.60</b>	<b>\$118,642,221.56</b>
IMPUESTOS	\$0.00	\$0.00
CUOTAS Y APORTACIONES DE SEGURIDAD SOCIAL	\$0.00	\$0.00
CONTRIBUCIONES DE MEJORAS	\$0.00	\$0.00
DERECHOS	\$0.00	\$0.00
PRODUCTOS	\$12,263.56	\$15,846.57
APROVECHAMIENTOS	\$0.00	\$0.00
INGRESOS POR VENTA DE BIENES Y PRESTACIÓN DE SERVICIOS	\$1,096,658.62	\$3,450,018.79
PARTICIPACIONES, APORTACIONES, CONVENIOS, INCENTIVOS DERIVADOS DE LA COLABORACIÓN FISCAL Y FONDOS DISTINTOS DE APORTACIONES	\$0.00	\$822,580.00
TRANSFERENCIAS, ASIGNACIONES, SUBSIDIOS Y SUBVENCIONES, Y PENSIONES Y JUBILACIONES	\$44,022,989.42	\$114,353,776.20
OTROS ORIGENES DE OPERACIÓN	\$0.00	\$0.00
<b>APLICACIÓN</b>	<b>\$43,807,860.26</b>	<b>\$114,165,068.94</b>
SERVICIOS PERSONALES	\$34,328,757.81	\$92,341,514.03
MATERIALES Y SUMINISTROS	\$1,678,237.90	\$6,227,513.47
SERVICIOS GENERALES	\$4,889,523.66	\$14,479,858.52
TRANSFERENCIAS INTERNAS Y ASIGNACIONES AL SECTOR PÚBLICO	\$8,726.00	\$1,024,387.17
TRANSFERENCIAS AL RESTO DEL SECTOR PÚBLICO	\$0.00	\$0.00
SUBSIDIOS Y SUBVENCIONES	\$0.00	\$0.00
AYUDAS SOCIALES	\$17,361.60	\$19,395.00
PENSIONES Y JUBILACIONES	\$0.00	\$0.00
TRANSFERENCIAS A FIDEICOMISOS, MANDATOS Y OTROS ANALÓGOS	\$0.00	\$0.00
TRANSFERENCIAS A LA SEGURIDAD SOCIAL	\$0.00	\$0.00
DONATIVOS	\$0.00	\$0.00
TRANSFERENCIAS AL EXTERIOR	\$0.00	\$0.00
PARTICIPACIONES	\$0.00	\$0.00
APORTACIONES	\$0.00	\$0.00
CONVENIOS	\$0.00	\$0.00
OTRAS APLICACIONES DE OPERACIÓN	\$2,885,253.29	\$72,400.75
<b>FLUJOS NETOS DE EFECTIVO POR ACTIVIDADES DE OPERACIÓN</b>	<b>\$1,324,051.34</b>	<b>\$4,477,152.62</b>
<b>FLUJOS DE EFECTIVO DE LAS ACTIVIDADES DE INVERSIÓN</b>		
<b>ORIGEN</b>	<b>\$0.00</b>	<b>\$0.00</b>
BIENES INMUEBLES, INFRAESTRUCTURA Y CONSTRUCCIONES EN PROCESO	\$0.00	\$0.00
BIENES MUEBLES	\$0.00	\$0.00
OTROS ORIGENES DE INVERSIÓN	\$0.00	\$0.00
<b>APLICACIÓN</b>	<b>\$0.00</b>	<b>\$3,182,178.41</b>
BIENES INMUEBLES, INFRAESTRUCTURA Y CONSTRUCCIONES EN PROCESO	\$0.00	\$0.00
BIENES MUEBLES	\$0.00	\$2,638,118.27
OTRAS APLICACIONES DE INVERSIÓN	\$0.00	\$544,060.14
<b>FLUJOS NETOS DE EFECTIVO POR ACTIVIDADES DE INVERSIÓN</b>	<b>\$0.00</b>	<b>-\$3,182,178.41</b>
<b>FLUJO DE EFECTIVO DE LAS ACTIVIDADES DE FINANCIAMIENTO</b>		
<b>ORIGEN</b>	<b>\$0.00</b>	<b>\$0.00</b>
ENDEUDAMIENTO NETO	\$0.00	\$0.00
INTERNO	\$0.00	\$0.00
EXTERNO	\$0.00	\$0.00
OTROS ORIGENES DE FINANCIAMIENTO	\$0.00	\$0.00
<b>APLICACIÓN</b>	<b>\$0.00</b>	<b>\$0.00</b>
SERVICIOS DE LA DEUDA	\$0.00	\$0.00
INTERNO	\$0.00	\$0.00
EXTERNO	\$0.00	\$0.00
OTRAS APLICACIONES DE FINANCIAMIENTO	\$0.00	\$0.00
<b>FLUJOS NETOS DE EFECTIVO POR ACTIVIDADES DE FINANCIAMIENTO</b>	<b>\$0.00</b>	<b>\$0.00</b>
<b>INCREMENTO/DISMINUCIÓN NETA EN EL EFECTIVO Y EQUIVALENTES AL EFECTIVO</b>	<b>\$1,324,051.34</b>	<b>\$1,294,974.21</b>
<b>EFECTIVO Y EQUIVALENTES AL EFECTIVO AL INICIO DEL EJERCICIO</b>	<b>\$5,476,016.64</b>	<b>\$4,181,042.43</b>



Universidad Tecnológica de Huejotzingo  
ESTADO DE PUEBLA

Estado de Flujos de Efectivo

Del 01/ene/2022 Al 31/may./2022

(Cifras en Pesos)

Usu: cmoreno

Rep: rptEstadoFlujosEfectivo

Fecha y hora de Impresión | 03/jun./2022  
04:13 p. m.

Concepto	2022	2021
EFFECTIVO Y EQUIVALENTES AL EFFECTIVO AL FINAL DEL EJERCICIO	\$6,800,067.98	\$5,476,016.64

"Bajo protesta de decir verdad declaramos que los Estados Financieros y sus notas, son razonablemente correctos y son responsabilidad del emisor".

MTRO. FIACRO LUIS TORREBLANCA COELLO

RECTOR

MTRA. LUCIA STEPHANIE SILVA HERNANDEZ

DEPTO. DE RECURSOS FINANCIEROS Y  
CONTABILIDAD

MTRO. ISAAC RAMIREZ AYUSO

DIRECCIÓN DE ADMINISTRACIÓN Y FINANZAS





# Universidad Tecnológica de Huejotzingo ESTADO DE PUEBLA

## Estado Analítico del Activo

Del 01/ene./2022 al 31/may./2022

Usr: cmoreno

Rep: rptEstadoAnaliticoDeActivosYPasivos\_R

Fecha y hora de impresión  
03/jun./2022 04:13 p. m.

Concepto	Saldo Inicial	Cargos del periodo	Abonos del periodo	Saldo Final	Variación del Periodo
<b>ACTIVO</b>	<b>\$228,269,370.43</b>	<b>\$109,561,214.10</b>	<b>\$110,463,016.78</b>	<b>\$227,367,567.75</b>	<b>-\$901,802.68</b>
ACTIVO CIRCULANTE	\$5,476,171.97	\$109,561,214.10	\$108,237,088.44	\$6,800,297.63	\$1,324,125.66
EFFECTIVO Y EQUIVALENTES	\$5,476,016.64	\$64,399,946.12	\$63,075,894.78	\$6,800,067.98	\$1,324,051.34
DERECHOS A RECIBIR EFFECTIVO O EQUIVALENTES	\$155.33	\$45,161,267.98	\$45,161,193.66	\$229.65	\$74.32
DERECHOS A RECIBIR BIENES O SERVICIOS	\$0.00	\$0.00	\$0.00	\$0.00	\$0.00
INVENTARIOS	\$0.00	\$0.00	\$0.00	\$0.00	\$0.00
ALMACENES	\$0.00	\$0.00	\$0.00	\$0.00	\$0.00
ESTIMACIÓN POR PÉRDIDA O DETERIORO DE ACTIVOS CIRCULANTES	\$0.00	\$0.00	\$0.00	\$0.00	\$0.00
OTROS ACTIVOS CIRCULANTES	\$0.00	\$0.00	\$0.00	\$0.00	\$0.00
<b>ACTIVO NO CIRCULANTE</b>	<b>\$222,793,198.46</b>	<b>\$0.00</b>	<b>\$2,225,928.34</b>	<b>\$220,567,270.12</b>	<b>-\$2,225,928.34</b>
INVERSIONES FINANCIERAS A LARGO PLAZO	\$0.00	\$0.00	\$0.00	\$0.00	\$0.00
DERECHOS A RECIBIR EFFECTIVO O EQUIVALENTES A LARGO PLAZO	\$0.00	\$0.00	\$0.00	\$0.00	\$0.00
BIENES INMUEBLES, INFRAESTRUCTURA Y CONSTRUCCIONES EN PROCESO	\$140,595,198.38	\$0.00	\$0.00	\$140,595,198.38	\$0.00
BIENES MUEBLES	\$113,495,722.05	\$0.00	\$0.00	\$113,495,722.05	\$0.00
ACTIVOS INTANGIBLES	\$1,493,606.06	\$0.00	\$0.00	\$1,493,606.06	\$0.00
DEPRECIACIÓN, DETERIORO Y AMORTIZACIÓN ACUMULADA DE BIENES	-\$32,791,328.03	\$0.00	\$2,225,928.34	-\$35,017,256.37	-\$2,225,928.34
ACTIVOS DIFERIDOS	\$0.00	\$0.00	\$0.00	\$0.00	\$0.00
ESTIMACIÓN POR PÉRDIDA O DETERIORO DE ACTIVOS NO CIRCULANTES	\$0.00	\$0.00	\$0.00	\$0.00	\$0.00
OTROS ACTIVOS NO CIRCULANTES	\$0.00	\$0.00	\$0.00	\$0.00	\$0.00

"Bajo protesta de decir verdad declaramos que los Estados Financieros y sus notas, son razonablemente correctos y son responsabilidad del emisor".

MTR. FIAGRO LUIS TORREBLANCA COELLO  
RECTOR

MTR. ISAAC RAMIREZ AYUSO  
DIRECCIÓN DE ADMINISTRACIÓN Y FINANZAS

MTRA. LUCIA STEPHANIE SILVA HERNANDEZ  
DEPTO. DE RECURSOS FINANCIEROS Y CONTABILIDAD





# Universidad Tecnológica de Huejotzingo ESTADO DE PUEBLA

## Estado Analítico de la Deuda y Otros Pasivos

Del 01/ene./2022 Al 31/may./2022

Usr: cmoreno  
Rep: rptEstadoAnaliticoDeudaYPasivos

Fecha y 03/jun./2022

hora de Impresión 04:14 p. m.

Denominación de las Deudas	Moneda de Contratación	Institución o País Acreedor	Saldo Inicial del Periodo	Saldo Final del Periodo
<b>DEUDA PÚBLICA</b>				
<b>Corto Plazo</b>				
<b>Deuda Interna</b>				
Instituciones de Crédito	Peso	México	\$0.00	\$0.00
Títulos y Valores	Peso	México	\$0.00	\$0.00
Arrendamientos Financieros	Peso	México	\$0.00	\$0.00
<b>Deuda Externa</b>				
Organismos Financieros Internacionales	Peso	México	\$0.00	\$0.00
Deuda Bilateral	Peso	México	\$0.00	\$0.00
Títulos y Valores	Peso	México	\$0.00	\$0.00
Arrendamientos Financieros	Peso	México	\$0.00	\$0.00
<b>Subtotal de Deuda Pública a Corto Plazo</b>	<b>Peso</b>	<b>México</b>	<b>\$0.00</b>	<b>\$0.00</b>
<b>Largo Plazo</b>				
<b>Deuda Interna</b>				
Instituciones de Crédito	Peso	México	\$0.00	\$0.00
Títulos y Valores	Peso	México	\$0.00	\$0.00
Arrendamientos Financieros	Peso	México	\$0.00	\$0.00
<b>Deuda Externa</b>				
Organismos Financieros Internacionales	Peso	México	\$0.00	\$0.00
Deuda Bilateral	Peso	México	\$0.00	\$0.00
Títulos y Valores	Peso	México	\$0.00	\$0.00
Arrendamientos Financieros	Peso	México	\$0.00	\$0.00
<b>Subtotal de Deuda Pública a Largo Plazo</b>	<b>Peso</b>	<b>México</b>	<b>\$0.00</b>	<b>\$0.00</b>
<b>Total de Otros Pasivos</b>	<b>Peso</b>	<b>México</b>	<b>\$3,880,775.42</b>	<b>\$1,748,830.92</b>
<b>Total de Deuda Pública y Otros Pasivos</b>	<b>Peso</b>	<b>México</b>	<b>\$3,880,775.42</b>	<b>\$1,748,830.92</b>





**Universidad Tecnológica de Huejotzingo**  
**ESTADO DE PUEBLA**

**Estado Analítico de la Deuda y Otros Pasivos**

Del 01/ene./2022 Al 31/may./2022

(Cifras en Pesos)

Fecha y hora de Impresión 03/jun./2022 04:14 p. m.

Usu: cmoreno  
 Rep: rptEstadoAnaliticoDeudaYPasivos

Denominación de las Deudas	Moneda de Contratación	Institución o Pais Acreedor	Saldo Inicial del Periodo	Saldo Final del Periodo
DEUDA PÚBLICA				

"Bajo protesta de decir verdad declaramos que los Estados Financieros y sus notas, son razonablemente correctos y son responsabilidad del emisor".

  
 MTR. ISAAC RAMIREZ AYUSO  
 RECTOR

MTR. FIACRO LUIS TORREBLANCA COELLO

RECTOR

MTRA. LUCIA STEPHANIE SILVA HERNANDEZ  
 DEPTO. DE RECURSOS FINANCIEROS Y CONTABILIDAD

MTR. ISAAC RAMIREZ AYUSO  
 DIRECCIÓN DE ADMINISTRACIÓN Y FINANZAS



**UNIVERSIDAD TECNOLÓGICA DE HUEJOTZINGO**  
**Informe de Pasivos Contingentes**  
**Del 1 de Enero al 31 de Mayo 2022**  
**(Pesos)**

"En cumplimiento a lo dispuesto en los artículos 46, fracción I, inciso d, y 52 de la Ley General de Contabilidad Gubernamental, y de conformidad con lo establecido en el capítulo VII, numeral III, inciso g) del Manual de Contabilidad Gubernamental emitido por el CONAC, el ente público informa lo siguiente:"

De conformidad a la Principales Reglas de Registro y Valoración del Patrimonio (Elementos Generales) emitidas por el Consejo Nacional de Armonización Contable Publicadas en el Diario Oficial de la Federación el 27 de diciembre de 2010, los Pasivos Contingentes consideran:

- A. Obligaciones surgidas a raíz de sucesos pasados, cuya existencia ha de ser confirmada solo por la concurrencia de uno o más eventos inciertos en el futuro que no están enteramente bajo el control del ente público.
- B. Una obligación presente a raíz de sucesos pasados, cuya existencia ha de ser confirmada solo por la ocurrencia de uno o más eventos inciertos en el futuro que no están enteramente bajo el control del ente público

Por lo que en caso de existir obligaciones por estos conceptos la Universidad Tecnológica de Huejutzingo las reconoce en el ejercicio que se pagan, debido a que en ese momento se afecta el Presupuesto de Egresos del Ejercicio.

Al respecto se informa que la Universidad Tecnológica de Huejutzingo al 31 de Mayo 2022 no cuenta con pasivos contingentes significativos pendientes de pago.

Bajo protesta de decir verdad declaramos que los Estados Financieros y sus Notas son razonablemente correctos y responsabilidad del emisor

  
MTR. FIACRO LUIS TORREBLANCA COELLO  
RECTOR

  
MTR. ISAAC RAMIREZ AYUSO  
DIRECCIÓN DE  
ADMINISTRACIÓN Y FINANZAS

  
MTRA. LUCIA STEPHANE SILVA HERNÁNDEZ  
JEFA DEL DEPARTAMENTO DE RECURSOS  
FINANCIEROS Y CONTABILIDAD





Organismo Público Descentralizado del Gobierno de Puebla

"2022, Año de Ricardo Flores Magón"

## UNIVERSIDAD TECNOLÓGICA DE HUEJOTZINGO NOTAS A LOS ESTADOS FINANCIEROS

PERIODO COMPRENDIDO DEL 01 DE ENERO AL 31 DE MAYO DE 2022.

### A) NOTAS DE DESGLOSE;

#### I) NOTAS AL ESTADO DE SITUACIÓN FINANCIERA

#### ACTIVO

#### EFFECTIVO Y EQUIVALENTES

El fondo fijo revolvente es por un monto de \$20,000.00 del fondo Subsidio Ordinario Federal 2022.

#### BANCOS

La cuenta de Bancos se integra por 5 cuentas Banco BBVA Bancomer en las que se depositan los recursos por **Subsidio Ordinario Estatal, Recursos Federales (Subsidio Ordinario Federal), Ingresos Propios, Captación de Derechos** y es por un importe de **\$6,780,067.98** que se integra:

Cuenta	Concepto	2022
118069018	BBVA BANCOMER SUBSIDIO ORDINARIO FEDERAL 2022	\$ 2,175,366.79
118068860	BBVA BANCOMER SUBSIDIO ORDINARIO ESTATAL 2022	\$ 2,858,954.47
118069204	BBVA BANCOMER CAPTACIÓN DE DERECHOS 2022	\$ 117,948.65
118069220	BBVA BANCOMER INGRESOS PROPIOS 2022	\$ 258,169.36
118069867	BBVA ECONOMÍAS DE INGRESOS PROPIOS 2021	\$ 1,369,628.71
<b>TOTAL</b>		<b>\$6,780,067.98</b>

#### DERECHOS A RECIBIR EFFECTIVO Y EQUIVALENTES Y BIENES O SERVICIOS A RECIBIR.

Cuentas por cobrar a corto plazo que se integra con la subcuenta del Subsidio al Empleo, se entera en el pago provisional correspondiente, disminuyendo de las Retenciones de Impuesto Sobre la Renta por pago de sueldos y salarios, así como de la cuenta de deudores por cobrar a corto plazo, el saldo es por un importe de **\$229.65**



CONCEPTO	MONTO
SUBSIDIO AL EMPLEO	\$229.65
<b>TOTAL</b>	<b>\$229.65</b>

**BIENES DISPONIBLES PARA SU TRANSFORMACIÓN O CONSUMO (INVENTARIOS).**

NO APLICA

**INVERSIONES FINANCIERAS**

NO APLICA

**BIENES MUEBLES, INMUEBLES E INTANGIBLES.**

**ACTIVO NO CIRCULANTE**

Está conformado por los Bienes Muebles e Inmuebles de la Universidad, estos activos deben evaluarse a su costo de adquisición, valor razonable o su equivalente en concordancia con el postulado básico de valuación.

El saldo es de **\$220,567,270.12** y se integra por las siguientes cuentas:

**a) Bienes Inmuebles.**

Son obras capitalizables que cumplen con la definición de activo y que incrementa su valor.

DESCRIPCIÓN	SALDO
TERRENOS	\$19,800,574.50
EDIFICIOS NO HABITACIONALES	\$120,794,623.88
<b>TOTAL</b>	<b>\$140,595,198.38</b>

**b) Bienes Muebles**

Representa el monto de los bienes muebles requeridos en el desempeño de las actividades de la Universidad.





Organismo Público Descentralizado del Gobierno de Puebla

"2022, Año de Ricardo Flores Magón"

DESCRIPCIÓN	SALDO
MOBILIARIO Y EQUIPO DE ADMINISTRACIÓN	\$33,642,544.89
MOBILIARIO Y EQ. EDUCACIONAL Y RECREATIVO	\$67,255,269.43
EQ. E INSTRUMENTAL MÉDICO DE LABORATORIO	\$337,990.74
VEHÍCULOS Y EQUIPO DE TRANSPORTE	\$3,885,597.02
EQUIPO DE DEFENSA Y SEGURIDAD	\$850,508.00
MAQUINARIA, OTROS EQUIPOS Y HERRAMIENTAS	\$7,523,811.97
<b>TOTAL</b>	<b>\$113,495,722.05</b>

**c) Activos intangibles.**

Representa el monto de derechos por el uso de activos de propiedad industrial, comercial, intelectual y otros.

INTANGIBLES	
DESCRIPCIÓN	SALDO
ACTIVOS INTANGIBLES	\$1,493,606.06
<b>TOTAL</b>	<b>\$1,493,606.06</b>

**d) Depreciación, deterioro y amortización acumulada de Bienes.**

El monto de la depreciación se calculó considerando el costo de adquisición del activo (Monto Original de la Inversión) por el % de depreciación anual (tomado de la "Guía de Vida Útil Estimada y Porcentajes de Depreciación" publicada en los Parámetros de Estimación de Vida Útil aprobado por el Consejo Nacional de Armonización Contable, registrándose en los gastos del período, con el objetivo de conocer el gasto patrimonial y en una cuenta complementaria de activo como depreciación acumulada, a efecto de poder determinar el valor neto o el monto por depreciar.

DESCRIPCIÓN	SALDO
DEPRECIACIÓN ACUM. BIENES INMUEBLES	\$2,752,384.60
DEPRECIACIÓN ACUM. BIENES MUEBLES	\$31,819,250.63
AMORTIZACIÓN ACUMULADA DE ACTIVOS INTANGIBLES	\$445,621.14
<b>TOTAL</b>	<b>\$35,017,256.37</b>



Organismo Público Descentralizado del Gobierno de Puebla

"2022, Año de Ricardo Flores Magón"

**ESTIMACIONES Y DETERIOROS**  
NO APLICA

**OTROS ACTIVOS**  
NO APLICA

**PASIVO**

**CUENTAS POR PAGAR A CORTO PLAZO**

Son cuentas por pagar a plazo menor a un año y se integran de la siguiente manera:

- a) **Servicios Personales por pagar a corto plazo** representa el pago patronal por la Seguridad Social al ISSSTEP, IMSS e INFONAVIT, así como al SAR, RCV, (Sistema de Ahorro para el Retiro), el saldo se integra de la siguiente manera:

CONCEPTO	IMPORTE
APORTACIONES DE SEGURIDAD SOCIAL	602,805.11
PRESTACIONES Y HABERES DE RETIRO	2,833.86
<b>TOTAL</b>	<b>605,638.97</b>

- b) **Proveedores a pagar a corto plazo** se conforma de los servicios y/o productos que se adquieren para el uso y funcionamiento del ente.

- c) **Retenciones y Contribuciones por Pagar a Corto Plazo** se integra por los enteros de las Retenciones de Impuesto Sobre la Renta de sueldos y salarios las retenciones de I.S.R. derivado de servicios profesionales independientes; las retenciones de ISSSTEP, RCV, IMSS e INFONAVIT a los trabajadores; el saldo es por la cantidad de **\$1,143,191.95**

NOMBRE	CONCEPTO	MONTO
ISR RETENIDO POR SALARIOS	RETENCIÓN DE ISR POR SALARIOS	\$620,245.53
IMSS RETENIDO	IMSS RETENIDO	\$25,689.56
RETIRO CESANTIA Y VEJEZ	RETIRO CESANTIA Y VEJEZ	\$19,155.32
ISSSTEP RETENIDO	ISSSTEP RETENIDO	\$223,179.29
IVA RETENIDO	IVA RETENIDO POR HONORARIOS	\$0.12
ISR RETENIDO POR HONORARIOS ASIMILABLES	ISR RETENIDO POR HONORARIOS ASIMILABLES	\$262.12
INFONAVIT RETENIDO	INFONAVIT RETENIDO	\$18,860.13
<b>TOTAL</b>		<b>\$907,392.07</b>





Organismo Público Descentralizado del Gobierno de Puebla

"2022, Año de Ricardo Flores Magón"

- d) **Otras retenciones por pagar** representan las retenciones efectuadas a los trabajadores por los préstamos otorgados por FONACOT y el ISSSTEP al personal, así como la retención del 5% al Millar de conformidad con el Art. 32 fracción V de la Ley de Ingresos para el Ejercicio Fiscal 2019 y el Impuesto Sobre Erogaciones por Remuneraciones al trabajo personal 3 %, el saldo se integra de la siguiente manera:

NOMBRE	CONCEPTO	MONTO
FONACOT RETENIDO POR PRÉSTAMOS	RETENCIÓN DE IMPORTES CONVENIDOS ENTRE FONACOT Y TRABAJADOR	\$67,679.26
SECRETARIA DE PLANEACIÓN Y FINANZAS	5% AL MILLAR	\$0.00
ISSSTEP RETENIDO POR PRÉSTAMOS	RETENCIÓN DE IMPORTES CONVENIDOS ENTRE ISSSTEP Y TRABAJADOR	\$20,525.12
ISERTP	IMPUESTOS SOBRE NÓMINA Y OTROS QUE SE DERIVEN DE UNA RELACIÓN LABORAL	\$147,595.50
<b>TOTAL</b>		<b>\$235,799.88</b>

## PATRIMONIO

### Patrimonio Generado

Representa la suma de los resultados de la gestión de ejercicios anteriores, incluyendo las aplicadas a reservas, resultado del ejercicio corriente y los eventos identificables y cuantificables que le afectan el saldo es por la cantidad de **\$224,388,595.01**

CUENTA	SALDO
<b>PATRIMONIO CONTRIBUIDO</b>	<b>\$0.00</b>
ACTUALIZACIÓN DE LA HACIENDA PÚBLICA/PATRIMONIO	\$0.00
<b>PATRIMONIO GENERADO</b>	<b>\$224,388,595.01</b>
RESULTADO DEL EJERCICIO (AHORRO/DESAHORRO)	\$1,230,141.82
RECTIFICACIONES DE RESULTADOS DE EJERCICIOS ANTERIORES	\$23,791.84
RESULTADOS DE EJERCICIOS ANTERIORES	\$224,388,595.01
<b>TOTAL</b>	<b>\$225,618,736.83</b>



Organismo Público Descentralizado del Gobierno de Puebla

"2022, Año de Ricardo Flores Magón"

**II) NOTAS AL ESTADO DE ACTIVIDADES.**

**INGRESOS DE GESTIÓN**

Se integra por los importes que ha recibido la Universidad de la Secretaría de Planeación y Finanzas correspondientes al Subsidio Ordinario Estatal y Captación de Derechos, los ingresos recibidos del Subsidio Ordinario Federal y los Ingresos Propios por venta de Servicios, del periodo comprendido del 1 de enero al 31 de mayo de 2022 la cual asciende a la cantidad de **\$45,131,911.60** se integra de la siguiente manera:

CUENTA	SALDO
SUBSIDIO ORDINARIO FEDERAL	\$19,639,324.00
SUBSIDIO ORDINARIO ESTATAL	\$20,430,585.00
INGRESOS POR VENTA DE SERVICIOS PRODUCIDOS EN ESTABLECIMIENTOS DEL GOBIERNO	\$1,096,658.62
PRODUCTOS INTERESES BANCARIOS	\$12,263.56
CAPTACIÓN DE DERECHOS	\$3,953,080.42
<b>TOTAL</b>	<b>\$45,131,911.60</b>





Organismo Público Descentralizado del Gobierno de Puebla  
"2022, Año de Ricardo Flores Magón"

**GASTOS Y OTRAS PÉRDIDAS**

**PRESUPUESTO DE EGRESOS**

El Presupuesto de Egresos devengados es por la cantidad de **\$41,675,841.44** y se integra por manera:

Descripción	Federal	Estatal	Ingresos Propios	Captación de Derechos	Economías de Ingresos Propios 2021	PRODEP 2019	REMANENTES DE CAPTACIÓN DE DERECHOS DE DERECHOS 2021	Total
Servicios Personales	\$13,322,917.81	\$216,114,789.7	\$0.00	\$0.00	\$0.00	\$0.00	\$0.00	\$34,934,396.78
Materiales y Suministros	\$98,878.61	\$48,091.38	\$106,566.07	\$604,701.84	\$0.00	\$0.00	\$0.00	\$1678,237.90
Servicios Generales	\$450,541.98	\$65,578.00	\$720,113.22	\$3,510,397.22	\$202,307.48	\$0.99	\$18,180.27	\$5,037,119.16
Transferencias, Asignaciones, Subsidios y Otras Ayudas	\$0.00	\$0.00	\$118,400.00	\$5,521.60	\$0.00	\$8,726.00	\$0.00	\$26,087.60
Bienes Muebles, Inmuebles e Intangibles	\$0.00	\$0.00	\$0.00	\$0.00	\$0.00	\$0.00	\$0.00	\$0.00
<b>TOTAL</b>	<b>\$14,692,338.40</b>	<b>\$21,795,148.35</b>	<b>\$938,519.29</b>	<b>\$4,120,620.66</b>	<b>\$202,307.48</b>	<b>\$8,726.99</b>	<b>\$18,180.27</b>	<b>\$41,675,841.44</b>

**III) Notas al Estado de Variación en la Hacienda Pública**

Este estado tiene por finalidad mostrar los cambios que sufrieron los distintos elementos que componen la Hacienda Pública/Patrimonio de la Universidad Tecnológica de Huejotzingo, entre el inicio y el final del periodo. Además de mostrar esas variaciones busca explicar y analizar cada una de ellas.





Organismo Público Descentralizado del Gobierno de Puebla

"2022, Año de Ricardo Flores Magón"

### Patrimonio

En esta cuenta se presentaron los siguientes saldos:

CUENTA	SALDO
<b>PATRIMONIO CONTRIBUIDO</b>	<b>\$0.00</b>
ACTUALIZACIÓN DE LA HACIENDA PÚBLICA/PATRIMONIO	\$0.00
<b>PATRIMONIO GENERADO</b>	<b>\$224,388,595.01</b>
RESULTADO DEL EJERCICIO (AHORRO/DESAHORRO)	\$1,230,141.82
RECTIFICACIONES DE RESULTADOS DE EJERCICIOS ANTERIORES	\$23,791.84
RESULTADOS DE EJERCICIOS ANTERIORES	\$224,388,595.01
<b>TOTAL</b>	<b>\$225,618,736.83</b>

Respecto de la cuenta Hacienda Pública/Patrimonio, la cual se integra por los conceptos de Hacienda Pública Patrimonio Contribuido y por el Resultado de Ejercicios Anteriores/Hacienda Pública y Patrimonio Generado, los saldos de la cuenta de patrimonio se integran por los siguientes conceptos:

### Patrimonio Contribuido

Se compone de las aportaciones con fines permanentes del sector privado, público y externo que incrementan al Patrimonio del Ente Público, así como los efectos identificables y cuantificables que le afecten.

### Patrimonio Generado

Corresponde a la suma de los resultados de la gestión de ejercicios anteriores, incluyendo las aplicadas a reservas, resultado del ejercicio corriente y los eventos identificables y cuantificables que le afectan y al 31 de mayo de 2022 presenta el siguiente saldo:

CUENTA	SALDO
<b>RESULTADO DEL EJERCICIO (AHORRO /DESAHORRO)</b>	<b>\$1,230,141.82</b>
<b>RESULTADO DE EJERCICIOS ANTERIORES</b>	<b>\$224,388,595.01</b>
<b>TOTAL</b>	<b>\$225,618,736.83</b>





**EDUCACIÓN**  
SECRETARÍA DE EDUCACIÓN PÚBLICA



Universidad Tecnológica  
de HUEJOTZINGO



Gobierno de Puebla  
Hacer historia. Hacer futuro.

Organismo Público Descentralizado del Gobierno de Puebla

"2022, Año de Ricardo Flores Magón"

**IV) NOTAS AL ESTADO DE FLUJO DE EFECTIVO.**

**I) EFECTIVO Y EQUIVALENTES**

Concepto	2022	2021
<b>EFECTIVO Y EQUIVALENTES</b>	<b>\$6,800,067.98</b>	<b>\$5,476,016.64</b>

**Universidad Tecnológica de Huejotzingo  
ESTADO DE PUEBLA**

**Estado de Flujos de Efectivo**

Concepto	2022	2021
<b>FLUJOS DE EFECTIVO DE LAS ACTIVIDADES DE OPERACIÓN</b>		
<b>ORIGEN</b>	<b>\$45,131,911.60</b>	<b>\$118,642,221.56</b>
PRODUCTOS	\$12,263.56	\$15,846.57
INGRESOS POR VENTA DE BIENES Y PRESTACIÓN DE SERVICIOS	\$1,096,658.62	\$3,450,018.79
PARTICIPACIONES, APORTACIONES, CONVENIOS, INCENTIVOS DERIVADOS DE LA COLABORACIÓN FISCAL Y FONDOS DISTINTOS DE APORTACIONES	\$0.00	\$822,580.00
TRANSFERENCIAS, ASIGNACIONES, SUBSIDIOS Y SUBVENCIONES, Y PENSIONES Y JUBILACIONES	\$44,022,989.42	\$114,353,776.20
<b>APLICACIÓN</b>	<b>\$43,807,860.26</b>	<b>\$114,165,068.94</b>
SERVICIOS PERSONALES	\$34,328,757.81	\$92,341,514.03
MATERIALES Y SUMINISTROS	\$1,678,237.90	\$6,227,513.47
SERVICIOS GENERALES	\$4,889,523.66	\$14,479,858.52
TRANSFERENCIAS INTERNAS Y ASIGNACIONES AL SECTOR PÚBLICO	\$8,726.00	\$1,024,387.17
AYUDAS SOCIALES	\$17,361.60	\$19,395.00
OTRAS APLICACIONES DE OPERACIÓN	\$2,885,253.29	\$72,400.75
<b>FLUJOS NETOS DE EFECTIVO POR ACTIVIDADES DE OPERACIÓN</b>	<b>\$1,324,051.34</b>	<b>\$4,477,152.62</b>
<b>FLUJOS DE EFECTIVO DE LAS ACTIVIDADES DE INVERSIÓN</b>		
<b>APLICACIÓN</b>	<b>\$0.00</b>	<b>\$3,182,178.41</b>
BIENES MUEBLES	\$0.00	\$2,638,118.27
OTRAS APLICACIONES DE INVERSIÓN	\$0.00	\$544,060.14
<b>FLUJOS NETOS DE EFECTIVO POR ACTIVIDADES DE INVERSIÓN</b>	<b>\$0.00</b>	<b>-\$3,182,178.41</b>
<b>FLUJO DE EFECTIVO DE LAS ACTIVIDADES DE FINANCIAMIENTO</b>		
<b>INCREMENTO/DISMINUCIÓN NETA EN EL EFECTIVO Y EQUIVALENTES AL EFECTIVO</b>	<b>\$1,324,051.34</b>	<b>\$1,294,974.21</b>
<b>EFECTIVO Y EQUIVALENTES AL EFECTIVO AL INICIO DEL EJERCICIO</b>	<b>\$5,476,016.64</b>	<b>\$4,181,042.43</b>
<b>EFECTIVO Y EQUIVALENTES AL EFECTIVO AL FINAL DEL EJERCICIO</b>	<b>\$6,800,067.98</b>	<b>\$5,476,016.64</b>

[www.uth.edu.mx](http://www.uth.edu.mx)



DIRECCIÓN GENERAL DE UNIVERSIDADES  
TECNOLÓGICAS Y POLITÉCNICAS



Consejo de Arrendación de la Enseñanza  
de la Ingeniería, A.C.

UTH-IMECA-IPA-IPDI-IMM



Comité Interdisciplinario de Evaluación  
de la Calidad de la Educación Superior

UTH-AFEP-DNM



ISO 9001:2015



comaprod

UTH-IDTM



EDUCERT  
Centro de Excelencia

ISO 21001:2018



Página 9 de 22

NMX-R-025-SCFI-2015

Secretaría  
de Educación  
Gobierno de Puebla



Organismo Público Descentralizado del Gobierno de Puebla

“2022, Año de Ricardo Flores Magón”

## CONCILIACIÓN ENTRE LOS INGRESOS PRESUPUESTARIOS Y CONTABLES, ASI COMO ENTRE LOS EGRESOS PRESUPUESTARIOS Y LOS GASTOS CONTABLES.

### Conciliación entre los Ingresos Presupuestarios y Contables

<b>1.-TOTAL DE INGRESOS PRESUPUESTARIOS</b>	<b>\$45,131,911.60</b>
<b>2. MÁS INGRESOS CONTABLES NO PRESUPUESTARIOS</b>	<b>\$0.00</b>
2.1 INGRESOS FINANCIEROS	\$0.00
2.2 INCREMENTO POR VARIACIÓN DE INVENTARIOS	\$0.00
2.3 DISMINUCIÓN DEL EXCESO DE ESTIMACIONES POR PÉRDIDA O DETERIORO U OBSOLESCENCIA	\$0.00
2.4 DISMINUCIÓN DEL EXCESO DE PROVISIONES	\$0.00
2.5 OTROS INGRESOS Y BENEFICIOS VARIOS	\$0.00
2.6 OTROS INGRESOS CONTABLES NO PRESUPUESTARIOS	\$0.00
<b>3. MENOS INGRESOS PRESUPUESTARIOS NO CONTABLES</b>	<b>\$0.00</b>
3.1 APROVECHAMIENTOS PATRIMONIALES	\$0.00
3.2 INGRESOS DERIVADOS DE FINANCIAMIENTOS	\$0.00
3.3 OTROS INGRESOS PRESUPUESTARIOS NO CONTABLES	\$0.00
<b>4. TOTAL DE INGRESOS CONTABLES</b>	<b>\$45,131,911.60</b>

[www.uth.edu.mx](http://www.uth.edu.mx)







Organismo Público Descentralizado del Gobierno de Puebla

"2022, Año de Ricardo Flores Magón"

### Conciliación entre los Egresos Presupuestarios y los Gastos Contables

<b>1.-TOTAL DE EGRESOS PRESUPUESTARIOS</b>	<b>\$41,675,841.44</b>
<b>2. MENOS EGRESOS PRESUPUESTARIOS NO CONTABLES</b>	<b>\$0.00</b>
2.1 MATERIAS PRIMAS Y MATERIALES DE PRODUCCIÓN Y COMERCIALIZACIÓN	\$0.00
2.2 MATERIALES Y SUMINISTROS	\$0.00
2.3 MOBILIARIO Y EQUIPO DE ADMINISTRACIÓN	\$0.00
2.4 MOBILIARIO Y EQUIPO EDUCACIONAL Y RECREATIVO	\$0.00
2.5 EQUIPO E INSTRUMENTAL MÉDICO Y DE LABORATORIO	\$0.00
2.6 VEHÍCULOS Y EQUIPO DE TRANSPORTE	\$0.00
2.7 EQUIPO DE DEFENSA Y SEGURIDAD	\$0.00
2.8 MAQUINARIA, OTROS EQUIPOS Y HERRAMIENTAS	\$0.00
2.9 ACTIVOS BIOLÓGICOS	\$0.00
2.10 BIENES INMUEBLES	\$0.00
2.11 ACTIVOS INTANGIBLES	\$0.00
2.12 OBRA PÚBLICA EN BIENES DE DOMINIO PÚBLICO	\$0.00
2.13 OBRA PÚBLICA EN BIENES PROPIOS	\$0.00
2.14 ACCIONES Y PARTICIPACIONES DE CAPITAL	\$0.00
2.15 COMPRA DE TÍTULOS Y VALORES	\$0.00
2.16 CONCESIÓN DE PRÉSTAMOS	\$0.00
2.17 INVERSIONES EN FIDEICOMISOS, MANDATOS Y OTROS ANÁLOGOS	\$0.00
2.18 PROVISIONES PARA CONTINGENCIAS Y OTRAS EROGACIONES ESPECIALES	\$0.00
2.19 AMORTIZACIÓN DE LA DEUDA PÚBLICA	\$0.00
2.20 ADEUDOS DE EJERCICIOS FISCALES ANTERIORES (ADEFAS)	\$0.00
2.21 OTROS EGRESOS PRESUPUESTARIOS NO CONTABLES	\$0.00
<b>3. MÁS GASTOS CONTABLES NO PRESUPUESTARIOS</b>	<b>\$2,225,928.34</b>
3.1 ESTIMACIONES, DEPRECIACIONES, DETERIOROS, OBSOLESCENCIA Y AMORTIZACIONES	\$2,225,928.34
3.2 PROVISIONES	\$0.00
3.3 DISMINUCIÓN DE INVENTARIOS	\$0.00
3.4 AUMENTO POR INSUFICIENCIA DE ESTIMACIONES POR PÉRDIDA O DETERIORO U OBSOLESCENCIA	\$0.00
3.5 AUMENTO POR INSUFICIENCIA DE PROVISIONES	\$0.00
3.6 OTROS GASTOS	\$0.00
3.7 OTROS GASTOS CONTABLES NO PRESUPUESTARIOS	\$0.00
<b>4. TOTAL DE GASTOS CONTABLES</b>	<b>\$43,901,769.78</b>

[www.uth.edu.mx](http://www.uth.edu.mx)



DIRECCIÓN GENERAL DE UNIVERSIDADES  
TECNOLÓGICAS Y POLITÉCNICAS



Consejo de Acreditación de la Enseñanza  
de la Ingeniería, A.C.  
UTH-IMECA-IPA-IPOI-IMM



Comisión Interamericana  
de Evaluación y Acreditación  
de la Educación Superior  
UTH-AFEP-DNM



ISO 9001:2015



comaprod

UTH-IDTM



ISO 21001:2018



NMX-R-025-SCFI-  
2015

Página 11 de 22



Secretaría  
de Educación  
Gobierno de Puebla



Organismo Público Descentralizado del Gobierno de Puebla  
"2022, Año de Ricardo Flores Magón"

## B) NOTAS DE MEMORIA (CUENTAS DE ORDEN)

### CUENTAS DE ORDEN

### CUENTAS DE ORDEN CONTABLES

Registran eventos, que, si bien no representan hechos económico-financieros que alteren el patrimonio y por lo tanto los resultados de la Universidad Tecnológica de Huejotzingo, informan sobre circunstancias contingentes o eventuales de importancia respecto de éste, que, en determinadas condiciones, pueden producir efectos patrimoniales en el mismo.

CONCEPTO	2022	2021
<b>CUENTAS DE ORDEN PRESUPUESTARIAS</b>		
<b>LEY DE INGRESOS</b>		
LEY DE INGRESOS ESTIMADA	\$115,896,141.36	\$108,849,172.28
LEY DE INGRESOS POR EJECUTAR	\$69,857,234.58	\$610,309.68
MODIFICACIONES A LA LEY DE INGRESOS ESTIMADA	-\$906,995.18	\$10,403,358.96
LEY DE INGRESOS DEVENGADA	\$45,131,911.60	\$118,642,221.56
LEY DE INGRESOS RECAUDADA	\$45,131,911.60	\$118,642,221.56
<b>PRESUPUESTO DE EGRESOS</b>		
PRESUPUESTO DE EGRESOS APROBADO	\$115,896,141.36	\$110,740,598.73
PRESUPUESTO DE EGRESOS POR EJERCER	\$74,893,910.10	\$1,580,605.36
MODIFICACIONES AL PRESUPUESTO DE EGRESOS APROBADO	\$673,610.18	\$9,793,049.28
PRESUPUESTO DE EGRESOS COMPROMETIDO	\$41,675,841.44	\$118,953,042.65
PRESUPUESTO DE EGRESOS DEVENGADO	\$41,675,841.44	\$118,953,042.65
PRESUPUESTO DE EGRESOS EJERCIDO	\$40,922,606.97	\$117,274,846.60
PRESUPUESTO DE EGRESOS PAGADO	\$40,922,606.97	\$117,274,846.60

## C) NOTAS DE GESTIÓN ADMINISTRATIVA

### INTRODUCCIÓN

De conformidad con lo que establece la Ley General de Contabilidad Gubernamental y los Lineamientos emitidos por el Consejo Nacional de Armonización Contable (CONAC) y demás disposiciones que establecen las diversas instancias que tienen injerencia en esta materia, la Universidad Tecnológica de Huejotzingo presenta los Estados Financieros correspondientes al mes de mayo 2022.





**EDUCACIÓN**  
SECRETARÍA DE EDUCACIÓN PÚBLICA



Universidad Tecnológica  
de HUEJOTZINGO



Gobierno de Puebla  
Hacer historia. Hacer futuro.

Organismo Público Descentralizado del Gobierno de Puebla

“2022, Año de Ricardo Flores Magón”

Estos documentos expresan las transacciones y operaciones económicas realizadas por la Universidad de acuerdo a los principios y políticas contables mediante las cuales fueron elaborados los registros y la documentación financiera correspondiente.

Para una mayor exposición de la información financiera se incluyen diversas notas que amplían el contexto dentro del cual se generaron los datos.

### INFORMACIÓN CONTABLE

Estado de Flujo de Efectivo, presenta los principales cambios ocurridos en la estructura de los resultados financieros de la Universidad, así como los recursos generados o utilizados en su operación y su reflejo final en el efectivo o inversiones.

Estado de Actividades, su finalidad es informar el monto del cambio total en la Hacienda Pública/Patrimonio generado(a) durante un periodo y proporcionar información relevante sobre el resultado de las transacciones y otros eventos relacionados con la operación de la Universidad que afectan o modifican su patrimonio.

Estado de Situación Financiera, su finalidad es mostrar información relativa a los recursos y obligaciones de la Universidad, a una fecha determinada. Se estructura en Activos, Pasivos y Hacienda Pública/Patrimonio. Los activos están ordenados de acuerdo con su disponibilidad en circulantes y no circulantes revelando sus restricciones y los pasivos, por su exigibilidad igualmente en circulantes y no circulantes, de esta manera se revelan las restricciones a las que la Universidad está sujeto, así como sus riesgos financieros

Estado de Variación en la Hacienda Pública, su finalidad es mostrar los cambios que sufrieron los distintos elementos que componen la Hacienda Pública de la Universidad, entre el inicio y el final del período, así como explicar y analizar cada una de ellas. De su análisis se pueden detectar las situaciones negativas y positivas acontecidas durante el ejercicio que pueden servir de base para tomar decisiones correctivas, o para aprovechar oportunidades y fortalezas detectadas del comportamiento de la Hacienda Pública, Estado de Cambios en la Situación Financiera, su finalidad es proveer de información sobre los orígenes y aplicaciones de los recursos de la Universidad.

### INFORMACIÓN PRESUPUESTARIA

Para complementar la información presupuestada, se ha determinado que es adecuado agregar los estados presupuestarios con la intención de mostrar el comportamiento de los ingresos y egresos del presupuesto del ejercicio 2022.

[www.uth.edu.mx](http://www.uth.edu.mx)



DIRECCIÓN GENERAL DE UNIVERSIDADES  
TECNOLÓGICAS Y POLITÉCNICAS



UTH-IMECA-IPA-IPOI-IMM



UTH-AFEP-DNM



ISO 9001:2015



UTH-IDTM



ISO 21001:2018



NMX-R-025-SCFI-2015

Secretaría  
de Educación  
Gobierno de Puebla

Página 13 de 22





Organismo Público Descentralizado del Gobierno de Puebla

## PANORAMA ECONÓMICO 2022, Año de Ricardo Flores Magón

En consideración el entorno económico-laboral y educativo que rodea a la Universidad en los tres niveles: nacional, estatal y regional, la pertinencia del modelo educativo debe orientarse en principio a impulsar las capacidades de la institución en cuanto la formación de profesionistas y los servicios que la misma brinda a la sociedad, para fortalecer a los sectores dinámicos que detonan el desarrollo en su zona de influencia.

En términos de desarrollo económico, la región se caracteriza por ser un semillero de capital humano joven. Así mismo, comprende a empresas que, en su mayoría, forman parte de industrias altamente exportadoras como el Sector Automotriz, una de las cadenas globales de valor de mayor relevancia, así como un número significativo de empresas de la Industria Textil de Puebla y Tlaxcala, que en su conjunto representan el 23.5% del sector en el país (Participación del valor agregado bruto de la Industria textil y del vestido, Cámara Textil Puebla-Tlaxcala, 2014). De igual manera, la presencia de la Industria Alimentaria en la región justifica la demanda de profesionistas que puedan sumarse a este sector en calidad de recurso humano o de emprendedores, así como de servicios tecnológicos para la innovación o mejora de procesos.

### AUTORIZACIÓN E HISTORIA

Mediante publicación en el Periódico Oficial del Estado de Puebla tomo CCLXXXIV de fecha 28 de diciembre de 1998, el Honorable Congreso del Estado, decreta la creación de La Universidad Tecnológica de Huejotzingo (UTH).

La UTH pertenece al Subsistema de Universidades Tecnológicas de la SEP Federal y forma parte de la Universidades Tecnológicas del Estado de Puebla, se localiza en la Junta Auxiliar de Santa Ana Xalmimilulco, perteneciente al municipio de Huejotzingo, Puebla. La zona de influencia (ZI), donde se ubica la Universidad Tecnológica de Huejotzingo, comprende 22 municipios donde se ubican 307 localidades. Se cuenta con un asentamiento de población de 952 mil 012 habitantes (INEGI 2020).

La UTH, es una de las instituciones públicas de Educación Superior más importantes del Estado de Puebla, a inicios del ciclo escolar 2021-2022 registró una matrícula total de 3,437 estudiantes (ver gráfica 1). Cuenta con una infraestructura de 14 edificios distribuidos dentro de una superficie de 20 hectáreas, cabe hacer mención que los 5 edificios de docencia de dos niveles, de acuerdo al cálculo de que se obtiene en el Modelo de Evaluación de la Calidad del Subsistema de Universidad Tecnológicas (MECASUT) que desarrolla la Coordinación General de Universidades Tecnológicas y Politécnica (CGUTyP), establece que 450 estudiantes es la capacidad que puede albergar un edificio de docencia de dos niveles, se cuenta con 4 laboratorios pesados para albergar a 100 estudiantes, por tanto conforme al cálculo del MECASUT, se tiene un capacidad instalada 4,500 espacios en los dos turnos (matutino y vespertino).

[www.uth.edu.mx](http://www.uth.edu.mx)



comaprod

UTH-IDTM



ISO 21001:2018



NMX-R-025-SCFI-2015

Secretaría de Educación  
Estado de Puebla

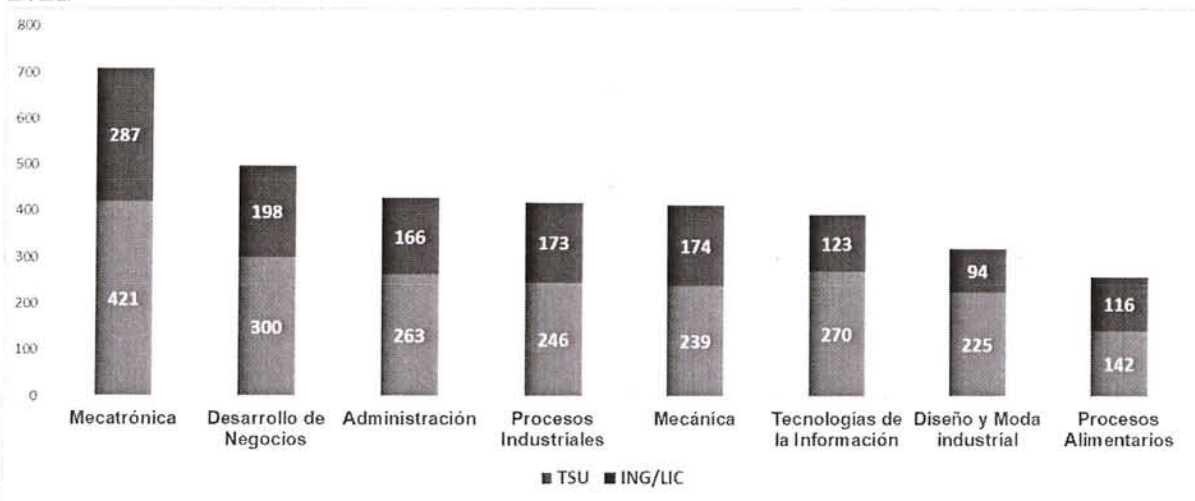




Organismo Público Descentralizado del Gobierno de Puebla

"2022, Año de Ricardo Flores Magón"

**Gráfica 1.** Distribución de Matrícula Global por nivel TSU e ING/LIC. Ciclo Escolar 2021-2022



**Fuente:** Subdirección de Planeación y Evaluación de la Universidad Tecnológica de Huejotzingo.

**Tabla 1.** Relación de Infraestructura de la UTH.

Edificio	Superficie M2
Unidad de Docencia Tipo Dos Niveles, Letra "M"	2,753.10
Laboratorio Pesado 7 Entre Ejes, Letra "N"	2,219.40
Laboratorio Pesado 7 Entre Ejes, Letra "D"	2,219.40
Unidad de Docencia Tipo Dos Niveles, Letra "K"	2,753.10
Laboratorio Pesado 7 Entre Ejes, Letra "L"	2,219.40
Unidad de Docencia Tipo Dos Niveles, Letra "E"	2,753.10
Edificio de Rectoría, Letra "A"	1,640.00
Edificio de Biblioteca, Letra "B"	1,090.99
Edificio de Cafetería, Letra "F"	637.64
Unidad de Docencia Tipo Dos Niveles, Letra "G"	2,479.38
Edificio de Vinculación, Letra "O"	1,678.00
Consultorio Escolar de 2 Entre Ejes	139.39
Laboratorio de Procesos Industriales y Textiles, Le	1,092.00
Unidad de Docencia de Dos Niveles (1a. Etapa), Le	1,314.29
<b>Superficie Total Construida</b>	<b>24,989.19</b>

**Fuente:** Subdirección de Planeación y Evaluación de la Universidad Tecnológica de Huejotzingo.

[www.uth.edu.mx](http://www.uth.edu.mx)





Organismo Público Descentralizado del Gobierno de Puebla

"2022, Año de Ricardo Flores Magón"

La UTH Forma Técnicos Superiores Universitarios (TSU) (Nivel 5), así como Ingenieros/Licenciados (Nivel 6), con estudios intensivos de 2 años, distribuidos en seis cuatrimestres, para el nivel 5 y un año 8 meses para la continuidad hacia el nivel 6, distribuidos en 5 cuatrimestres.

El modelo pedagógico de la Universidad Tecnológica de Huejotzingo, comprende un eje teórico-práctico, cuya distribución total del tiempo de estudios de los Programas Educativos, tiene como base un 70 por ciento de práctica y un 30 por ciento de teoría para TSU; así como un 60 por ciento de práctica y un 40 por ciento de teoría para la continuidad de Ingeniería.

La UTH, oferta 8 programas educativos a nivel TSU con 15 áreas y 10 programas de ingeniería. Cabe mencionar, que a inicios del año 2022 se inició el propedéutico de la Maestría en Gestión de Proyectos Estratégicos Sostenibles con 35 participantes (véase tabla 2 ).

Tabla 2. Programas Educativos (PE) que oferta la UTH 2022.

No.	Nombre del Programa Educativo TSU
<b>Técnico Superior Universitario</b>	
1.-	Técnico Superior Universitario en Administración área Formulación y evaluación de proyectos
2.-	Técnico Superior Universitario en Desarrollo de negocios área Mercadotecnia
3.-	Técnico Superior Universitario en Diseño y moda industrial área Calzado y complementos
4.-	Técnico Superior Universitario en Diseño y moda industrial área Producción
5.-	Técnico Superior Universitario en Mecánica área Industrial
6.-	Técnico Superior Universitario en Mecánica área Moldes y troqueles
7.-	Técnico Superior Universitario en Mecatrónica Automatización
8.-	Técnico Superior Universitario en Mecatrónica área Instalaciones eléctricas eficientes
9.-	Técnico Superior Universitario en Mecatrónica área Robótica
10.-	Técnico Superior Universitario en Procesos alimentarios
11.-	Técnico Superior Universitario en Procesos alimentarios área Alimentos gourmet
12.-	Técnico Superior Universitario en Procesos industriales área Automotriz
13.-	Técnico Superior Universitario en Tecnologías de la información área Desarrollo de software multiplataforma
14.-	Técnico Superior Universitario en Tecnologías de la información área Entornos virtuales y negocios digitales
15.-	Técnico Superior Universitario en Tecnologías de la información área Infraestructura de redes digitales
<b>Total TSU</b>	
<b>Ingeniería/Licenciatura</b>	
1.-	Ingeniería en Diseño Textil y Moda
2.-	Ingeniería en Mecatrónica
3.-	Ingeniería en Metal Mecánica
4.-	Ingeniería en Procesos Alimentarios
5.-	Ingeniería en Procesos y Operaciones Industriales
6.-	Ingeniería en Desarrollo y Gestión de Software
7.-	Ingeniería en Entornos Virtuales y Negocios Digitales
8.-	Ingeniería en Redes Inteligentes y Ciberseguridad
9	Licenciatura en Gestión de Negocios y Proyectos
10	Licenciatura en Innovación de Negocios y Mercadotecnia

Fuente: Subdirección de Planeación y Evaluación de la Universidad Tecnológica de Huejotzingo.



comaprod







Organismo Público Descentralizado del Gobierno de Puebla

“2022, Año de Ricardo Flores Magón”

Se da seguimiento al plan de mejora con base en las recomendaciones de los organismos acreditadores, derivado a que se cuenta con los 7 programas educativos de nivel TSU acreditados por organismos reconocidos por el COPAES. De igual manera, se tienen los 5 programas de nivel ingeniería/Licenciatura acreditados que cumplen con los requerimientos del marco de referencia ante CACEI, todos ellos reconocidos por el Consejo para la Acreditación de la Educación Superior (COPAES). (véase tabla 3).

Tabla 3. Programas Educativos acreditados por organismos reconocidos por el COPAES.

No.	Nombre del Programa Educativo	Acreditado (Si/No)	Vigencia
<b>Técnico Superior Universitario</b>			
1	Técnico Superior Universitario en Administración área Formulación y evaluación de proyectos	SI	dic-25
2	Técnico Superior Universitario en Desarrollo de negocios área Mercadotecnia	SI	dic-25
3	Técnico Superior Universitario en Diseño y moda industrial área Producción	SI	dic-21
4	Técnico Superior Universitario en Mecánica área Industrial	SI	dic-21
5	Técnico Superior Universitario en Mecatrónica área Instalaciones eléctricas eficientes	SI	dic-21
6	Técnico Superior Universitario en Procesos alimentarios	SI	dic-21
7	Técnico Superior Universitario en Procesos industriales área Automotriz	SI	dic-21
<b>Total TSU</b>			
<b>Ingeniería/Licenciatura</b>			
8	Ingeniería en Diseño Textil y Moda	SI	dic-25
9	Ingeniería en Mecatrónica	SI	dic-22
10	Ingeniería en Metal Mecánica	SI	dic-22
11	Ingeniería en Procesos Alimentarios	SI	dic-22
12	Ingeniería en Procesos y Operaciones Industriales	SI	dic-22

**Fuente:** Subdirección de Planeación y Evaluación de la Universidad Tecnológica de Huejotzingo.

### Organización y Objeto Social

La Universidad Tecnológica de Huejotzingo tiene como objeto el ofrecer educación tecnológica de tipo superior que forme técnicos superiores universitarios con un sentido innovador que, incorporados a los avances científicos y tecnológicos, estén aptos para aplicar sus conocimientos a la solución creativa de problemas que se presenten en su región. Así también la realización de investigación científica y tecnológica que coadyuve al constante mejoramiento económico, social y cultural y permita elevar la calidad de vida de la comunidad, así como impulsar la producción industrial y de servicios de la Región.

Es importante mencionar que la Universidad de acuerdo al Decreto de Creación es un Organismo Público Descentralizado del Gobierno del Estado, con personalidad jurídica y patrimonios propios, bajo el régimen fiscal como Persona Moral con fines no lucrativos, y

[www.uth.edu.mx](http://www.uth.edu.mx)





Organismo Público Descentralizado del Gobierno de Puebla

“2022, Año de Ricardo Flores Magón”

obligaciones tributarias como retenedor del Impuesto Sobre la Renta (ISR) y cuotas de seguridad social de los trabajadores, así como retenedor del ISR de las personas físicas que prestan Servicios Personales Independientes a esta casa de estudios.

De conformidad al artículo 5 del Decreto de Creación la Universidad, tiene como máxima autoridad al Consejo Administrativo conformado por representantes del Gobierno del Estado (Presidente y dos vocales), tres representantes del Gobierno Federal (vocales), un representante del Gobierno Municipal (vocal), así como dos representantes del Sector Productivo y uno del sector Social de la Región (vocales); un Rector, un Abogado General, Secretarios, Directores de Área, Directores de Carrera, Subdirectores y Órganos Colegiados.

### **BASES DE PREPARACIÓN DE LOS ESTADOS FINANCIEROS**

La Universidad Tecnológica de Huejotzingo ha preparado los Estados Financieros con base en la Ley General de Contabilidad Gubernamental, los Postulados Básicos de Contabilidad Gubernamental, Marco Conceptual de Contabilidad Gubernamental y Manual de Contabilidad Gubernamental emitidos por el Consejo Nacional de Armonización Contable (CONAC), adoptados y difundidos por el Consejo de Armonización Contable para el Estado Libre y Soberano de Puebla (CACEP).

### **POLÍTICAS DE CONTABILIDAD SIGNIFICATIVAS**

#### **a. Efectos de la Inflación en la Información Financiera**

La información presentada incluye los indicadores que impactan en la economía del país y del entorno de la Universidad.

#### **b. Efectivo y Equivalentes de Efectivo**

Incluyen depósitos bancarios y otras inversiones de gran liquidez, con riesgos de poca importancia por cambios en su valor.

#### **c. Inversiones Financieras**

Esta casa de estudios no tiene contrato con Instituciones bancarias u análogas que administren recursos, para la obtención de beneficios financieros.

#### **d. Instrumentos financieros derivados**

Esta casa de estudios no tiene instrumentos financieros derivados.

[www.uth.edu.mx](http://www.uth.edu.mx)



UTH-IMECA-IPA-IPOI-IMM



UTH-AFEP-DNM



ISO 9001:2015



UTH-IDTM



ISO 21001:2018



NMX-R-025-SCFI-2015



Secretaría de Educación  
Cobertura de Empleo





Organismo Público Descentralizado del Gobierno de Puebla

“2022, Año de Ricardo Flores Magón”

**e. Bienes Muebles e Inmuebles**

Estos activos se valúan a su costo de adquisición, valor razonable o su equivalente en concordancia con el postulado básico de valuación, así como es estricto apego a las Principales Reglas de Registro y Valoración del Patrimonio, publicado en el Diario Oficial de la Federación el 27 de diciembre de 2017.

**f. Provisiones**

De conformidad al Acuerdo por el que se emiten las Normas y Metodología para la determinación de los Momentos Contables se reconoce una obligación de pago a favor de terceros por la recepción de conformidad de bienes, servicios y obras oportunamente contratados; así como de las obligaciones que derivan de tratados, leyes, decretos, resoluciones y sentencias definitivas.

**g. Beneficios a los Empleados**

La Universidad Tecnológica de Huejotzingo, no ha reconocido en una reserva especial en beneficio de los empleados, ya que no se ha contratado los servicios profesionales para el cálculo actuarial de dichos beneficios

**h. Patrimonio**

En concordancia a la Política reflejada en el inciso e), el registro y valoración del Patrimonio se realiza en apego a la Norma publicada en el Diario Oficial de la Federación el 27 de diciembre de 2017.

**i. Reconocimiento de Ingresos**

Las ministraciones de recursos entregadas por la Secretaría de Finanzas y Administración del Gobierno del Estado de Puebla a la Universidad, se reconocen como Subsidio Ordinario Estatal y Captación de Derechos, los entregados por la Federación se reconocen como Subsidio Ordinario Federal; los fondos extraordinarios como Programa de Mejoramiento del Profesorado (PRODEP), Programa para el Desarrollo Profesional Docente (PFCE), todos los mencionados se registran en el momento en que se recibe el efectivo.

**j. Reconocimiento de Gastos**

Se reconocen en el momento en que se devengan, previa autorización y verificación de la existencia de suficiencia presupuestal, y se aplican en cumplimiento al Programa Presupuestario y al Presupuesto de Egresos aprobado.



Organismo Público Descentralizado del Gobierno de Puebla

“2022, Año de Ricardo Flores Magón”

## **POSICIÓN EN MONEDA EXTRANJERA Y PROTECCIÓN POR RIESGO CAMBIARIO**

Al respecto de este tópico, la Universidad no realiza operaciones en moneda extranjera, por lo que no representa un riesgo para la economía de la institución.

## **REPORTE ANALÍTICO DEL ACTIVO**

Estado Analítico del Activo, su finalidad es mostrar el comportamiento de los fondos, valores, derechos y bienes debidamente identificados y cuantificados en términos monetarios, que dispone la Universidad para realizar sus actividades, entre el inicio y el fin del período.

## **FIDEICOMISOS, MANDATOS Y ANÁLOGOS**

Es importante expresar que durante el ejercicio fiscal 2021, esta Institución educativa, no realizó algún acto jurídico en el que forme parte de un fideicomiso.

## **REPORTE DE LA RECAUDACIÓN**

Es importante mencionar que, como organismo descentralizado del Gobierno del Estado, esta Casa de Estudios está obligada a la rendición de cuentas y el manejo transparente del recurso que se administra en la misma, por lo que se reporta de forma mensual a las Entidades Fiscalizadoras, así como se publica la información en la página de internet de la Universidad.

## **INFORMACIÓN SOBRE LA DEUDA Y EL REPORTE ANALÍTICO DEL DEUDA**

Estado Analítico de la Deuda y otros Pasivos, su finalidad es mostrar las obligaciones de la Universidad, al inicio y fin de cada período, derivadas del endeudamiento interno y externo, realizado en el marco de la legislación vigente, así como suministrar a los usuarios información analítica relevante sobre la variación de la deuda del ente público entre el inicio y el fin del período, ya sea que tenga su origen en operaciones de crédito público (deuda pública) o en cualquier otro tipo de endeudamiento.

## **CALIFICACIONES OTORGADAS**

No se ha realizado transacción alguna, mediante la cual la Universidad sea sujeta a una clasificación crediticia.

[www.uth.edu.mx](http://www.uth.edu.mx)



UTH-IMECA-IPA-IPOI-IMM



UTH-AFEP-DNM



ISO 9001:2015



UTH-IDTM

UTH-IDTM



ISO 21001:2018



NMX-R-025-SCFI-2015



Página 20 de 22

Secretaría de Educación  
Gobierno de Puebla





Organismo Público Descentralizado del Gobierno de Puebla

"2022, Año de Ricardo Flores Magón"

## PROCESO DE MEJORA

La Universidad tiene como política, el manejo óptimo de los recursos, mediante una buena administración, buscando siempre otorgar a los alumnos los recursos humanos y materiales de calidad, con la finalidad de contribuir a la excelente formación académica que se les proporciona.

Lo anterior, a través de instrumentos de evaluación tales como la acreditación de Programas Educativos y la certificación de los procesos de gestión. Con esta intención la Universidad Tecnológica de Huejotzingo (UTH), se ha ocupado en el rediseño e implementación de un Sistema de Gestión Integral que contenga claramente las acciones a realizar conforme a la visión y misión de la Universidad a través de **8 macroprocesos estratégicos establecidos en el Programa Institucional de Desarrollo 2021-2025 como documento Rector de este Sistema.**

Los 8 macroprocesos son:

- Académico
- Vinculación
- Difusión y Extensión
- Administración y Finanzas
- Planeación y Evaluación
- Control Institucional
- Legislación Universitaria
- Gestión Ambiental

Estos **ocho macroprocesos** estratégicos están soportados con procedimientos eficaces que permiten gestionar riesgos, evaluar y mejorar los servicios que la institución educativa ofrece; lo anterior con fundamento en las **Normas NMX-CC-9001-IMNC-2015, NMX-CC-14001-IMNC-2015 y NMX-CC-21001-IMNC-2018.**

En el mismo sentido, la UTH entre otras muchas acciones de mejora también promueve una cultura laboral donde el sexo, la edad, la discapacidad, el estado de salud o cualquier otra condición, no sean obstáculo para la inclusión laboral; donde la responsabilidad en cada una de las áreas de trabajo, sea un valor.

Es por ello que se recertificó en la Norma Mexicana **NMX-R-025-SCFI-2015** para la Igualdad Laboral entre mujeres y Hombres con el fin de que sean evaluadas y certificadas las prácticas en materia de igualdad laboral y no discriminación, previsión social, clima laboral adecuado, accesibilidad, ergonomía y libertad sindical.

[www.uth.edu.mx](http://www.uth.edu.mx)





Organismo Público Descentralizado del Gobierno de Puebla

"2022, Año de Ricardo Flores Magón"

### INFORMACIÓN POR SEGMENTOS

Como se puede observar mediante las presentes notas y los estados financieros, presupuestales y programáticos que le acompañan, el 80% de los recursos está destinado al pago del Recurso Humano, en el cual el grueso del mencionado está representado por el personal docente que es la materia prima de esta Institución.

### EVENTOS POSTERIORES AL CIERRE

NO APLICA

### PARTES RELACIONADAS

Sin información que presentar.

**"Bajo protesta de decir verdad, declaramos que los Estados Financieros y sus Notas, son razonablemente correctos y son responsabilidad del emisor".**

  
**M.C. Fiacro Luis Torreblanca Coello**  
Rector  
**Mtro. Isaac Ramírez Ayuso.**  
Dirección de Administración y Finanzas





Universidad Tecnológica de Huejotzingo  
ESTADO DE PUEBLA

Estado Analítico de Ingresos  
Del 01/ene./2022 Al 31/may./2022

Usr: CECILIA.O  
Rep: rptEstadoPresupuestoIngresosRB\_CP\_2019

Fecha y hora de Impresión 03/jun./2022  
01:38 p. m.

Rubro de Ingresos	Ingreso					Diferencia (6=5-4)
	Estimado (1)	Ampliaciones y Reducciones (2)	Modificado (3=1+2)	Devengado (4)	Recaudado (5)	
IMPUESTOS	\$0.00	\$0.00	\$0.00	\$0.00	\$0.00	0.00
CUOTAS Y APORTACIONES DE SEGURIDAD SOCIAL	\$0.00	\$0.00	\$0.00	\$0.00	\$0.00	0.00
CONTRIBUCIONES DE MEJORAS	\$0.00	\$0.00	\$0.00	\$0.00	\$0.00	0.00
DERECHOS	\$0.00	\$0.00	\$0.00	\$0.00	\$0.00	0.00
PRODUCTOS	\$0.00	\$12,263.56	\$12,263.56	\$12,263.56	\$12,263.56	12,263.56
APROVECHAMIENTOS	\$0.00	\$0.00	\$0.00	\$0.00	\$0.00	0.00
INGRESOS POR VENTA DE BIENES, PRESTACIÓN DE SERVICIOS Y OTRO PARTICIPACIONES, APORTACIONES, CONVENIOS, INCENTIVOS DERIVAD	\$5,480,895.00	\$101,711.62	\$5,582,606.62	\$1,096,658.62	\$1,096,658.62	-4,384,236.38
TRANSFERENCIAS, ASIGNACIONES, SUBSIDIOS Y SUBVENCIONES, Y PE	\$110,415,246.36	\$0.00	\$110,415,246.36	\$44,022,989.42	\$44,022,989.42	-66,392,256.94
INGRESOS DERIVADOS DE FINANCIAMIENTOS	\$0.00	\$0.00	\$0.00	\$0.00	\$0.00	0.00
<b>Total</b>	<b>\$115,896,141.36</b>	<b>-\$906,995.18</b>	<b>\$114,989,146.18</b>	<b>\$45,131,911.60</b>	<b>\$45,131,911.60</b>	<b>-70,764,229.76</b>
<b>Ingresos Excedentes</b>						

Estado Analítico de Ingresos por Fuente de Financiamiento	Ingreso					Diferencia (6=5-4)
	Estimado (1)	Ampliaciones / Reducciones (2)	Modificado (3=1+2)	Devengado (4)	Recaudado (5)	
<b>Ingresos del Poder Ejecutivo Federal o Estatal y de los Municipios</b>						
IMPUESTOS	\$0.00	\$0.00	\$0.00	\$0.00	\$0.00	0.00
CUOTAS Y APORTACIONES DE SEGURIDAD SOCIAL	\$0.00	\$0.00	\$0.00	\$0.00	\$0.00	0.00
CONTRIBUCIONES DE MEJORAS	\$0.00	\$0.00	\$0.00	\$0.00	\$0.00	0.00
DERECHOS	\$0.00	\$0.00	\$0.00	\$0.00	\$0.00	0.00
PRODUCTOS	\$0.00	\$0.00	\$0.00	\$0.00	\$0.00	0.00
APROVECHAMIENTOS	\$0.00	\$0.00	\$0.00	\$0.00	\$0.00	0.00
PARTICIPACIONES, APORTACIONES, CONVENIOS, INCENTIVOS DE	\$0.00	\$0.00	\$0.00	\$0.00	\$0.00	0.00
TRANSFERENCIAS, ASIGNACIONES, SUBSIDIOS Y SUBVENCIONES	\$0.00	\$0.00	\$0.00	\$0.00	\$0.00	0.00
<b>Ingresos de los Entes Públicos de los Poderes Legislativo y Judicial, de los Órganos Autónomos y del Sector Paraestatal o Paramunicipal, así como de las Empresas Productivas del Estado</b>						
CUOTAS Y APORTACIONES DE SEGURIDAD SOCIAL	\$0.00	\$0.00	\$0.00	\$0.00	\$0.00	0.00
PRODUCTOS	\$0.00	\$12,263.56	\$12,263.56	\$12,263.56	\$12,263.56	12,263.56
INGRESOS POR VENTA DE BIENES, PRESTACIÓN DE SERVICIOS	\$5,480,895.00	\$101,711.62	\$5,582,606.62	\$1,096,658.62	\$1,096,658.62	-4,384,236.38
TRANSFERENCIAS, ASIGNACIONES, SUBSIDIOS Y SUBVENCIONE	\$110,415,246.36	-\$1,020,970.36	\$109,394,276.00	\$44,022,989.42	\$44,022,989.42	-66,392,256.94
<b>Ingresos Derivados de Financiamiento</b>						
INGRESOS DERIVADOS DE FINANCIAMIENTOS	\$0.00	\$0.00	\$0.00	\$0.00	\$0.00	0.00
<b>Total</b>	<b>\$115,896,141.36</b>	<b>-\$906,995.18</b>	<b>\$114,989,146.18</b>	<b>\$45,131,911.60</b>	<b>\$45,131,911.60</b>	<b>-70,764,229.76</b>
<b>Ingresos Excedentes</b>						



Universidad Tecnológica de Huejotzingo  
ESTADO DE PUEBLA

Estado Analítico de Ingresos  
Del 01/ene./2022 Al 31/may./2022

Usr: CECILIA.O  
Rep: rptEstadoPresupuestIngresosRB\_CP\_2019

Fecha y hora de Impresión | 03/jun./2022  
01:38 p. m.



MTRO. FIACRO LUIS TORREBLANCA COELLO  
RECTOR



MTRA. LUCÍA STEPHANIE SILVA HERNANDEZ  
DEPTO. DE RECURSOS FINANCIEROS Y CONTABILIDAD



MTRO. ISAAC RAMÍREZ AYUSO  
DIRECCIÓN DE ADMINISTRACIÓN Y FINANZAS





Usu: CECILIA O  
Rep: rptEstadoPresupuestoEgresos\_CP\_CTO

**Universidad Tecnológica de Huejotzingo**  
**ESTADO DE PUEBLA**  
**Estado Analítico del Ejercicio del Presupuesto de Egresos**  
**Clasificación por Objeto del Gasto (Capítulo y Concepto)**  
| Del 01/ene./2022 Al 31/may./2022

Fecha y hora de Impresión 03/jun./2022  
01:46 p. m.

Concepto	Egresos					
	Aprobado 1	Ampliaciones / (Reducciones) 2	Modificado 3=(1+2)	Devengado 4	Pagado 5	Subejercicio 6 = ( 3 - 4 )
<b>SERVICIOS PERSONALES</b>						
REMUNERACIONES AL PERSONAL DE CARÁCTER PERMANENTE	\$94,451,099.75	\$248,730.00	\$94,699,829.75	\$34,934,396.78	\$34,328,757.81	\$59,765,432.97
REMUNERACIONES AL PERSONAL DE CARÁCTER TRANSITORIO	\$42,816,121.35	\$243,695.54	\$43,059,816.89	\$16,249,353.77	\$16,249,353.77	\$26,810,463.12
REMUNERACIONES ADICIONALES Y ESPECIALES	\$19,545,693.01	-\$3,908.68	\$19,541,784.33	\$8,499,756.44	\$8,499,756.44	\$11,042,027.89
SEGURIDAD SOCIAL	\$7,238,928.02	\$8,943.14	\$7,247,871.16	\$1,711,326.56	\$1,711,326.56	\$5,536,544.60
OTRAS PRESTACIONES SOCIALES Y ECONÓMICAS	\$20,149,855.19	\$0.00	\$20,149,855.19	\$6,264,116.26	\$5,661,311.15	\$13,885,738.93
PREVISIONES	\$4,700,502.18	\$0.00	\$4,700,502.18	\$2,209,843.75	\$2,207,009.89	\$2,490,658.43
PAGO DE ESTÍMULOS A SERVIDORES PÚBLICOS	\$0.00	\$0.00	\$0.00	\$0.00	\$0.00	\$0.00
<b>MATERIALES Y SUMINISTROS</b>	\$0.00	\$0.00	\$0.00	\$0.00	\$0.00	\$0.00
MATERIALES DE ADMINISTRACIÓN, EMISIÓN DE DOCUMENTOS Y ARTÍCULOS OFICIALES	\$2,384,771.00	\$253,666.22	\$2,638,437.22	\$1,678,237.90	\$1,678,237.90	\$960,199.32
ALIMENTOS Y UTENSILIOS	\$1,560,995.00	-\$175,453.40	\$1,385,541.60	\$697,120.06	\$697,120.06	\$688,421.54
MATERIAS PRIMAS Y MATERIALES DE PRODUCCIÓN Y COMERCIALIZACION	\$34,000.00	\$82,190.03	\$116,190.03	\$102,440.39	\$102,440.39	\$13,749.64
MATERIALES Y ARTÍCULOS DE CONSTRUCCIÓN Y DE REPARACIÓN	\$82,000.00	\$0.00	\$82,000.00	\$0.00	\$0.00	\$0.00
PRODUCTOS QUÍMICOS, FARMACÉUTICOS Y DE LABORATORIO	\$98,290.00	\$175,516.38	\$273,806.38	\$176,397.12	\$176,397.12	\$10,145.28
COMBUSTIBLES, LUBRICANTES Y ADITIVOS	\$500,000.00	-\$231,998.52	\$268,001.48	\$156,331.34	\$156,331.34	\$111,670.14
VESTUARIO, BLANCOS, PRENDAS DE PROTECCIÓN Y ARTÍCULOS DEPORTIVOS	\$74,486.00	-\$19,642.37	\$54,843.63	\$2,019.95	\$2,019.95	\$52,823.68
MATERIALES Y SUMINISTROS PARA SEGURIDAD	\$0.00	\$0.00	\$0.00	\$0.00	\$0.00	\$0.00
HERRAMIENTAS, REFACCIONES Y ACCESORIOS MENORES	\$35,000.00	\$318,511.70	\$353,511.70	\$344,011.88	\$344,011.88	\$9,499.82
<b>SERVICIOS GENERALES</b>	\$18,521,543.70	-\$1,046,732.38	\$17,474,811.32	\$5,037,119.16	\$4,889,523.66	\$12,437,692.16
SERVICIOS BÁSICOS	\$2,010,221.97	\$173,451.06	\$2,183,673.03	\$618,003.13	\$618,003.13	\$1,565,669.90
SERVICIOS DE ARRENDAMIENTO	\$771,294.00	\$235,916.28	\$1,007,210.28	\$444,847.08	\$444,847.08	\$562,363.20
SERVICIOS PROFESIONALES, CIENTÍFICOS, TÉCNICOS Y OTROS SERVICIOS	\$3,378,750.07	\$409,555.92	\$3,788,305.99	\$983,847.88	\$983,847.88	\$2,804,458.11
SERVICIOS FINANCIEROS, BANCARIOS Y COMERCIALES	\$295,216.28	-\$11,026.66	\$284,189.62	\$10,664.73	\$10,664.73	\$273,524.89
SERVICIOS DE INSTALACIÓN, REPARACIÓN, MANTENIMIENTO Y CONSERVACIÓN	\$4,796,875.00	-\$587,330.97	\$4,209,544.03	\$1,458,779.04	\$1,458,779.04	\$2,750,764.99
SERVICIOS DE COMUNICACIÓN SOCIAL Y PUBLICIDAD	\$95,000.00	\$868.84	\$95,868.84	\$6,171.92	\$6,171.92	\$89,696.92
SERVICIOS DE TRASLADOS Y VIÁTICOS	\$417,222.00	\$28,253.03	\$445,475.03	\$152,076.69	\$152,076.69	\$293,398.34
SERVICIOS OFICIALES	\$256,700.00	\$24,164.26	\$280,864.26	\$62,543.71	\$62,543.71	\$218,320.55
OTROS SERVICIOS GENERALES	\$6,500,264.38	-\$1,320,584.14	\$5,179,680.24	\$1,300,184.98	\$1,152,589.48	\$3,879,495.26
<b>TRANSFERENCIAS, ASIGNACIONES, SUBSIDIOS Y OTRAS AYUDAS</b>	\$538,726.91	\$11,839.09	\$550,566.00	\$26,087.60	\$26,087.60	\$524,478.40







Universidad Tecnológica de Huejotzingo  
ESTADO DE PUEBLA

Estado Analítico del Ejercicio del Presupuesto de Egresos  
Clasificación por Objeto del Gasto (Capítulo y Concepto)

Usu: CECILIA O  
Rep: rptEstadoPresupuestoEgresos\_CP\_CTO

Fecha y hora de Impresión  
03/jun./2022  
01:46 p. m.

Concepto	Egresos					
	Aprobado 1	Ampliaciones / (Reducciones) 2	Modificado 3=(1+2)	Devengado 4	Pagado 5	Subejercicio 6 = ( 3 - 4 )
CONVENIOS	\$0.00	\$0.00	\$0.00	\$0.00	\$0.00	\$0.00
<b>DEUDA PÚBLICA</b>	<b>\$0.00</b>	<b>\$0.00</b>	<b>\$0.00</b>	<b>\$0.00</b>	<b>\$0.00</b>	<b>\$0.00</b>
AMORTIZACIÓN DE LA DEUDA PÚBLICA	\$0.00	\$0.00	\$0.00	\$0.00	\$0.00	\$0.00
INTERESES DE LA DEUDA PÚBLICA	\$0.00	\$0.00	\$0.00	\$0.00	\$0.00	\$0.00
COMISIONES DE LA DEUDA PÚBLICA	\$0.00	\$0.00	\$0.00	\$0.00	\$0.00	\$0.00
GASTOS DE LA DEUDA PÚBLICA	\$0.00	\$0.00	\$0.00	\$0.00	\$0.00	\$0.00
COSTO POR COBERTURAS	\$0.00	\$0.00	\$0.00	\$0.00	\$0.00	\$0.00
APOYOS FINANCIEROS	\$0.00	\$0.00	\$0.00	\$0.00	\$0.00	\$0.00
ADEUDOS DE EJERCICIOS FISCALES ANTERIORES (ADEFAS)	\$0.00	\$0.00	\$0.00	\$0.00	\$0.00	\$0.00
<b>Total del Gasto</b>	<b>\$115,896,141.36</b>	<b>\$673,610.18</b>	<b>\$116,569,751.54</b>	<b>\$41,675,841.44</b>	<b>\$40,922,606.97</b>	<b>\$74,893,910.10</b>

  
MTRO. FIACRO LUIS TORREBLANCA COELLO  
RECTOR

  
MTRO. ISAAC RAMIREZ AYUSO  
DIRECCIÓN DE ADMINISTRACIÓN Y FINANZAS

  
MTRA. LUCIA STEPHANIE SILVA HERNÁNDEZ  
DEPTO. DE RECURSOS FINANCIEROS Y CONTABILIDAD



Universidad Tecnológica de Huejotzingo  
ESTADO DE PUEBLA

Estado Analítico del Ejercicio del Presupuesto de Egresos  
Clasificación Económica (por Tipo de Gasto)

Fecha y hora de Impresión 03/jun./2022 01:46 p. m.

Usr: CECILIA.O  
Rep: rptEstadoPresupuestoEgresos\_CL2

Del 01/ene./2022 Al 31/may./2022

Concepto	Egresos					
	Aprobado 1	Ampliaciones / (Reducciones) 2	Modificado 3=(1+2)	Devengado 4	Pagado 5	Subejercicio 6 = ( 3 - 4 )
Gasto Corriente	\$115,896,141.36	-\$532,497.07	\$115,363,644.29	\$41,675,841.44	\$40,922,606.97	\$73,687,802.85
Gasto de Capital	\$0.00	\$1,206,107.25	\$1,206,107.25	\$0.00	\$0.00	\$1,206,107.25
Amortización de la deuda y disminución de pasivos	\$0.00	\$0.00	\$0.00	\$0.00	\$0.00	\$0.00
Pensiones y Jubilaciones	\$0.00	\$0.00	\$0.00	\$0.00	\$0.00	\$0.00
Participaciones	\$0.00	\$0.00	\$0.00	\$0.00	\$0.00	\$0.00
<b>Total del Gasto</b>	<b>\$115,896,141.36</b>	<b>\$673,610.18</b>	<b>\$116,569,751.54</b>	<b>\$41,675,841.44</b>	<b>\$40,922,606.97</b>	<b>\$74,893,910.10</b>

MTRO. FIACRO LOIS TORREBLANCA COELLO

MTRO. ISAK RAMIREZ AYUSO

RECTOR

MITRA. LUCIA STEPHANIE SILVA HERNANDEZ

DIRECCIÓN DE ADMINISTRACIÓN Y FINANZAS

DEPTO. DE RECURSOS FINANCIEROS Y CONTABILIDAD






Universidad Tecnológica de Huejotzingo  
ESTADO DE PUEBLA  
Estado Analítico del Ejercicio del Presupuesto de Egresos

Usu: CECILIA.O  
Rep: rptEstadoPresupuestoEgresos\_UA3

Clasificación Administrativa  
| Del 01/ene./2022 Al 31/may./2022

Fecha y hora de Impresión  
03/jun./2022 01:47 p. m.

Concepto	Egresos					Subejercicio
	Aprobado	Ampliaciones / (Reducciones)	Modificado	Devengado	Pagado	
1		2	3=(1+2)	4	5	6 = ( 3 - 4 )
Sin Ramo/Dependencia	\$115,896,141.36	\$673,610.18	\$116,569,751.54	\$41,675,841.44	\$40,922,606.97	\$74,893,910.10
uth	\$115,896,141.36	\$673,610.18	\$116,569,751.54	\$41,675,841.44	\$40,922,606.97	\$74,893,910.10
<b>Total del Gasto</b>	\$115,896,141.36	\$673,610.18	\$116,569,751.54	\$41,675,841.44	\$40,922,606.97	\$74,893,910.10

  
MTRO. FIACRO LUIS TORREBLANCA COELLO  
RECTOR

  
MTRA. LUCÍA SIERRHERNÁNDEZ SILVA HERNÁNDEZ  
DEPTO. DE RECURSOS FINANCIEROS Y CONTABILIDAD

  
MTRO. ISAAC RAMÍREZ AYUSO  
DIRECCIÓN DE ADMINISTRACIÓN Y FINANZAS







Universidad Tecnológica de Huejotzingo  
ESTADO DE PUEBLA


Estado Analítico del Ejercicio del Presupuesto de Egresos  
Clasificación Funcional (Finalidad y Función)


Usr: CECILIA.O  
Rep: rptEstadoPresupuestoEgresos\_FN3

Fecha y hora de Impresión 03/jun./2022 01:48 p. m.

Del 01/ene./2022 Al 31/may./2022

Concepto		Egresos					
Aprobado	Ampliaciones / (Reducciones)	Modificado	Devengado	Pagado	Subejercicio		
1	2	3=(1+2)	4	5	6 = ( 3 - 4 )		
\$0.00	\$0.00	\$0.00	\$0.00	\$0.00	\$0.00	\$0.00	
\$115,896,141.36	\$673,610.18	\$116,569,751.54	\$41,675,841.44	\$40,922,606.97	\$74,893,910.10		
<b>Total del Gasto</b>							

  
MTR. FIACRO LUIS TORREBLANCA COELLO  
RECTOR

  
MTRA. LUCÍA STEFANIE SILVA HERNANDEZ  
DEPTO. DE RECURSOS FINANCIEROS Y CONTABILIDAD

  
MTR. ISAAC RAMÍREZ AYUSO  
DIRECCIÓN DE ADMINISTRACIÓN Y FINANZAS



Universidad Tecnológica de Huejotzingo  
ESTADO DE PUEBLA  
Endeudamiento Neto

Usr: CECILIA.O  
Rep: rptEndeudamientoNeto

Del 01/ene./2022 Al 31/may./2022

Fecha y hora de Impresión | 03/jun./2022  
01:48 p. m.

Identificación de Crédito o Instrumento	Contratación/Colocación	Amortización	Endeudamiento Neto
	A	B	C=A-B
<b>Créditos Bancarios</b>			
Total Créditos Bancarios	\$0.00	\$0.00	\$0.00
<b>Otros Instrumentos de Deuda</b>			
Total Otros Instrumentos de Deuda	\$0.00	\$0.00	\$0.00
<b>Total</b>	<b>\$0.00</b>	<b>\$0.00</b>	<b>\$0.00</b>



---

MTRO. FIACRO LUIS TORREBLANCA COELLO  
RECTOR



---

MTRO. ISAAC RAMIREZ AYUSO  
DIRECCIÓN DE ADMINISTRACIÓN Y FINANZAS



---

MTRA. LUCIA STEPHANIE SILVA HERNANDEZ  
DEPTO. DE RECURSOS FINANCIEROS Y CONTABILIDAD





Universidad Tecnológica de Huejotzingo  
ESTADO DE PUEBLA  
Intereses de la Deuda

Del 01/ene./2022 Al 31/may./2022

Fecha y hora de Impresión | 03/jun./2022  
01:49 p. m.

Usu: CECILIA.O  
Rep: rptInteresedelaDeuda

Identificación de Crédito o Instrumento	Devengado	Pagado
<b>Créditos Bancarios</b>		
Total de Intereses de Créditos Bancarios	\$0.00	\$0.00
<b>Otros Instrumentos de Deuda</b>		
Total de Intereses de Otros Instrumentos de Deuda	\$0.00	\$0.00
<b>Total</b>	<b>\$0.00</b>	<b>\$0.00</b>

  
\_\_\_\_\_  
MTRO. EIACRO LUIS TORREBLANCA COELLO

RECTOR

  
\_\_\_\_\_  
MTRA. LUCIA STEPHANIE SILVA HERNANDEZ  
DEPTO. DE RECURSOS FINANCIEROS Y CONTABILIDAD

  
\_\_\_\_\_  
MTRO. ISAAC RAMIREZ AYUSO  
DIRECCIÓN DE ADMINISTRACIÓN Y FINANZAS



# Universidad Tecnológica de Huejotzingo

## ESTADO DE PUEBLA

### Indicadores de Postura Fiscal

del 01/ene./2022 al 31/may./2022

(Cifras en pesos)

Usu: CECILIA.O

Rep: rptIndicadoresPosturaFiscal

Fecha y hora de Impresión | 03/jun./2022  
01:50 p. m.

Concepto	Estimado / Aprobado	Devengado	Recaudado / Pagado
<b>I. Ingresos Presupuestarios (I=1+2)</b>	<b>\$115,896,141.36</b>	<b>\$45,131,911.60</b>	<b>\$45,131,911.60</b>
1. Ingresos del Gobierno de la Entidad Federativa	\$0.00	\$0.00	\$0.00
2. Ingresos del Sector Paraestatal	\$115,896,141.36	\$45,131,911.60	\$45,131,911.60
<b>II. Egresos Presupuestarios (II=3+4)</b>	<b>\$115,896,141.36</b>	<b>\$41,675,841.44</b>	<b>\$40,922,606.97</b>
3. Egresos del Gobierno de la Entidad Federativa	\$0.00	\$0.00	\$0.00
4. Egresos del Sector Paraestatal	\$115,896,141.36	\$41,675,841.44	\$40,922,606.97
<b>III. Balance Presupuestario (Superávit o Déficit) (III = I - II)</b>	<b>\$0.00</b>	<b>\$3,456,070.16</b>	<b>\$4,209,304.63</b>

Concepto	Estimado / Aprobado	Devengado	Recaudado / Pagado
<b>III. Balance Presupuestario (Superávit o Déficit)</b>	<b>\$0.00</b>	<b>\$3,456,070.16</b>	<b>\$4,209,304.63</b>
<b>IV. Intereses, Comisiones y Gastos de la Deuda</b>	<b>\$0.00</b>	<b>\$0.00</b>	<b>\$0.00</b>
<b>V. Balance Primario ( Superávit o Déficit) (V= III + IV)</b>	<b>\$0.00</b>	<b>\$3,456,070.16</b>	<b>\$4,209,304.63</b>

Concepto	Estimado / Aprobado	Devengado	Recaudado / Pagado
<b>A. Financiamiento</b>	<b>\$0.00</b>	<b>\$0.00</b>	<b>\$0.00</b>
<b>B. Amortización de la deuda</b>	<b>\$0.00</b>	<b>\$0.00</b>	<b>\$0.00</b>
<b>C. Financiamiento Neto</b>	<b>\$0.00</b>	<b>\$0.00</b>	<b>\$0.00</b>

MTRO. FIACRO LUIS TORREBLANCA COELLO  
RECTOR

MTRO. ISAAC RAMIREZ AYUSO  
DIRECCIÓN DE ADMINISTRACIÓN Y FINANZAS

MTRA. LUCIA STEFANIE SILVA HERNANDEZ  
DEPTO. DE RECURSOS FINANCIEROS Y  
CONTABILIDAD





Utr: CECILIA.O  
Rep: rptEstadoPresupuestoEgresos\_FF

**Universidad Tecnológica de Huejotzingo**  
**ESTADO DE PUEBLA**  
Estado del Ejercicio del Presupuesto por Fuente de Financiamiento Al 31/may./2022

Fecha y hora de Impresión 03/jun./2022 01:51 p. m.

Objeto del Gasto	Ampliaciones / (Reducciones)	Aprobado	Presupuesto Vigente	Comprometido	Presupuesto Disponible para Comprometer		Comprometido o No Devengado	Presupuesto Sin Devengar	Ejercido	Pagado	Cuentas por Pagar	Deuda
					Disponible para Comprometer	Devengado						
<b>01 SUBSIDIO ORDINARIO FEDERAL 2022</b>												
1000 SERVICIOS PERSONALES	\$174,365.00	\$45,676,056.75	\$45,850,421.75	\$13,322,917.81	\$32,527,503.94	\$13,322,917.81	\$0.00	\$32,527,503.94	\$12,717,278.84	\$12,717,278.84	\$605,638.97	\$0.00
1100 REMUNERACIONES AL PERSONAL DE CARÁCTER PE	\$174,365.00	\$22,678,490.85	\$22,852,855.85	\$6,641,491.34	\$16,211,364.51	\$6,641,491.34	\$0.00	\$16,211,364.51	\$6,641,491.34	\$6,641,491.34	\$0.00	\$0.00
1130 Sueldos base al personal permanente		\$22,678,490.85	\$22,852,855.85	\$6,641,491.34	\$16,211,364.51	\$6,641,491.34	\$0.00	\$16,211,364.51	\$6,641,491.34	\$6,641,491.34	\$0.00	\$0.00
1132 Sueldo base al personal de confianza		\$22,678,490.85	\$22,852,855.85	\$6,641,491.34	\$16,211,364.51	\$6,641,491.34	\$0.00	\$16,211,364.51	\$6,641,491.34	\$6,641,491.34	\$0.00	\$0.00
1200 REMUNERACIONES AL PERSONAL DE CARÁCTER TR	\$0.00	\$10,642,245.15	\$10,642,245.15	\$3,202,481.95	\$7,439,763.20	\$3,202,481.95	\$0.00	\$7,439,763.20	\$3,202,481.95	\$3,202,481.95	\$0.00	\$0.00
1220 Sueldos base al personal eventual		\$10,642,245.15	\$10,642,245.15	\$3,202,481.95	\$7,439,763.20	\$3,202,481.95	\$0.00	\$7,439,763.20	\$3,202,481.95	\$3,202,481.95	\$0.00	\$0.00
1221 Sueldos base al personal eventual		\$10,642,245.15	\$10,642,245.15	\$3,202,481.95	\$7,439,763.20	\$3,202,481.95	\$0.00	\$7,439,763.20	\$3,202,481.95	\$3,202,481.95	\$0.00	\$0.00
1300 REMUNERACIONES ADICIONALES Y ESPECIALES	\$0.00	\$5,444,255.90	\$5,444,255.90	\$17,852.97	\$5,426,402.93	\$17,852.97	\$0.00	\$5,426,402.93	\$17,852.97	\$17,852.97	\$0.00	\$0.00
1320 Primas de vacaciones, dominical y gratificación de fin de año		\$5,444,255.90	\$5,444,255.90	\$17,852.97	\$5,426,402.93	\$17,852.97	\$0.00	\$5,426,402.93	\$17,852.97	\$17,852.97	\$0.00	\$0.00
1321 Primas de vacaciones y dominical		\$1,271,906.48	\$1,271,906.48	\$261.29	\$1,271,645.19	\$261.29	\$0.00	\$1,271,645.19	\$261.29	\$261.29	\$0.00	\$0.00
1322 Aguinaldo o gratificación de fin de año		\$4,172,349.42	\$4,172,349.42	\$17,591.68	\$4,154,757.74	\$17,591.68	\$0.00	\$4,154,757.74	\$17,591.68	\$17,591.68	\$0.00	\$0.00
1400 SEGURIDAD SOCIAL	\$0.00	\$5,629,109.71	\$5,629,109.71	\$2,593,607.78	\$3,035,501.93	\$2,593,607.78	\$0.00	\$3,035,501.93	\$1,990,802.67	\$1,990,802.67	\$602,805.11	\$0.00
1410 Aportaciones de seguridad social		\$5,339,817.11	\$5,339,817.11	\$2,461,074.77	\$2,878,742.34	\$2,461,074.77	\$0.00	\$2,878,742.34	\$1,858,269.66	\$1,858,269.66	\$602,805.11	\$0.00
1411 Aportaciones al Instituto de Seguridad y Servicios Sociales		\$5,339,817.11	\$5,339,817.11	\$2,461,074.77	\$2,878,742.34	\$2,461,074.77	\$0.00	\$2,878,742.34	\$1,858,269.66	\$1,858,269.66	\$602,805.11	\$0.00
1430 Aportaciones al sistema para el retiro		\$289,292.60	\$289,292.60	\$132,533.01	\$156,759.59	\$132,533.01	\$0.00	\$156,759.59	\$132,533.01	\$132,533.01	\$0.00	\$0.00
1431 Aportaciones al sistema de ahorro para el retiro		\$289,292.60	\$289,292.60	\$132,533.01	\$156,759.59	\$132,533.01	\$0.00	\$156,759.59	\$132,533.01	\$132,533.01	\$0.00	\$0.00
1500 OTRAS PRESTACIONES SOCIALES Y ECONÓMICAS	\$0.00	\$1,281,955.14	\$1,281,955.14	\$867,483.77	\$414,471.37	\$867,483.77	\$0.00	\$414,471.37	\$864,649.91	\$864,649.91	\$2,833.86	\$0.00
1530 Prestaciones y haberes de retiro		\$9,385.65	\$9,385.65	\$5,667.72	\$3,717.93	\$5,667.72	\$0.00	\$3,717.93	\$2,833.86	\$2,833.86	\$2,833.86	\$0.00
1531 Prestación de retiro		\$9,385.65	\$9,385.65	\$5,667.72	\$3,717.93	\$5,667.72	\$0.00	\$3,717.93	\$2,833.86	\$2,833.86	\$2,833.86	\$0.00
1540 Prestaciones contractuales		\$1,272,569.49	\$1,272,569.49	\$861,816.05	\$410,753.44	\$861,816.05	\$0.00	\$410,753.44	\$861,816.05	\$861,816.05	\$0.00	\$0.00
1541 Previsión social múltiple para personal de educación y sa		\$1,272,569.49	\$1,272,569.49	\$861,816.05	\$410,753.44	\$861,816.05	\$0.00	\$410,753.44	\$861,816.05	\$861,816.05	\$0.00	\$0.00
2000 MATERIALES Y SUMINISTROS	-\$237,079.10	\$1,530,175.00	\$1,293,095.90	\$918,878.61	\$374,217.29	\$918,878.61	\$0.00	\$374,217.29	\$918,878.61	\$918,878.61	\$0.00	\$0.00
2100 MATERIALES DE ADMINISTRACION, EMISION DE DOC	-\$471,918.10	\$706,399.00	\$234,480.90	\$130,144.67	\$104,336.23	\$130,144.67	\$0.00	\$104,336.23	\$130,144.67	\$130,144.67	\$0.00	\$0.00
2110 Materiales, útiles y equipos menores de oficina	-\$200,000.00	\$230,000.00	\$30,000.00	\$13,819.63	\$16,180.37	\$13,819.63	\$0.00	\$16,180.37	\$13,819.63	\$13,819.63	\$0.00	\$0.00
2111 Materiales, útiles y equipos menores de oficina	-\$200,000.00	\$230,000.00	\$30,000.00	\$13,819.63	\$16,180.37	\$13,819.63	\$0.00	\$16,180.37	\$13,819.63	\$13,819.63	\$0.00	\$0.00
2140 Materiales, útiles y equipos menores de tecnologías de la	\$0.00	\$0.00	\$98,319.66	\$98,315.59	\$4.07	\$98,315.59	\$0.00	\$4.07	\$98,315.59	\$98,315.59	\$0.00	\$0.00
2141 Materiales, útiles y equipos menores de tecnologías de la	\$0.00	\$0.00	\$98,319.66	\$98,315.59	\$4.07	\$98,315.59	\$0.00	\$4.07	\$98,315.59	\$98,315.59	\$0.00	\$0.00
2150 Material impreso e información digital		\$6,399.00	\$6,399.00	\$0.00	\$6,399.00	\$0.00	\$0.00	\$6,399.00	\$0.00	\$0.00	\$0.00	\$0.00
2151 Material impreso e información digital		\$6,399.00	\$6,399.00	\$0.00	\$6,399.00	\$0.00	\$0.00	\$6,399.00	\$0.00	\$0.00	\$0.00	\$0.00



Usr: CECILIA-O  
Rep: rptEstadoPresupuestoEgresos\_FF

**Universidad Tecnológica de Huejotzingo**  
**ESTADO DE PUEBLA**  
**Estado del Ejercicio del Presupuesto por Fuente de Financiamiento Al 31/may./2022**

Fecha y hora de Impresión | 03/jun./2022  
01:51 p. m.

Objeto del Gasto	Aprobado	Ampliaciones / (Reducciones)	Presupuesto Vigente	Presupuesto Disponible para Comprometer	Devengado	Comprometido o No Devengado	Presupuesto Sin Devenegar	Ejercido	Pagado	Cuentas por Pagar	
										Deuda	Deuda
2160 Material de limpieza	\$300,000.00	-\$241,623.21	\$58,376.79	\$40,367.34	\$18,009.45	\$0.00	\$40,367.34	\$18,009.45	\$18,009.45	\$0.00	\$0.00
2161 Material de limpieza	\$300,000.00	-\$241,623.21	\$58,376.79	\$40,367.34	\$18,009.45	\$0.00	\$40,367.34	\$18,009.45	\$18,009.45	\$0.00	\$0.00
2180 Materiales para el registro e identificación de bienes y per	\$170,000.00	-\$128,614.55	\$41,385.45	\$0.00	\$0.00	\$0.00	\$41,385.45	\$0.00	\$0.00	\$0.00	\$0.00
2181 Registro e identificación de bienes y personas	\$170,000.00	-\$128,614.55	\$41,385.45	\$0.00	\$0.00	\$0.00	\$41,385.45	\$0.00	\$0.00	\$0.00	\$0.00
<b>2200 ALIMENTOS Y UTENSILIOS</b>	<b>\$34,000.00</b>	<b>\$63,211.63</b>	<b>\$97,211.63</b>	<b>\$13,749.64</b>	<b>\$83,461.99</b>	<b>\$0.00</b>	<b>\$13,749.64</b>	<b>\$83,461.99</b>	<b>\$83,461.99</b>	<b>\$0.00</b>	<b>\$0.00</b>
2210 Productos alimenticios para personas	\$34,000.00	\$47,895.59	\$81,895.59	\$12,656.64	\$69,238.95	\$0.00	\$12,656.64	\$69,238.95	\$69,238.95	\$0.00	\$0.00
2213 Productos alimenticios para el personal en las instalaciones	\$34,000.00	\$47,895.59	\$81,895.59	\$12,656.64	\$69,238.95	\$0.00	\$12,656.64	\$69,238.95	\$69,238.95	\$0.00	\$0.00
2230 Utensilios para el servicio de alimentación	\$0.00	\$15,316.04	\$15,316.04	\$1,093.00	\$14,223.04	\$0.00	\$1,093.00	\$14,223.04	\$14,223.04	\$0.00	\$0.00
2231 Utensilios para el servicio de alimentación	\$0.00	\$15,316.04	\$15,316.04	\$1,093.00	\$14,223.04	\$0.00	\$1,093.00	\$14,223.04	\$14,223.04	\$0.00	\$0.00
<b>2400 MATERIALES Y ARTÍCULOS DE CONSTRUCCIÓN Y DE</b>	<b>\$82,000.00</b>	<b>\$79,547.06</b>	<b>\$161,547.06</b>	<b>\$10,145.27</b>	<b>\$151,401.79</b>	<b>\$0.00</b>	<b>\$10,145.27</b>	<b>\$151,401.79</b>	<b>\$151,401.79</b>	<b>\$0.00</b>	<b>\$0.00</b>
2460 Material eléctrico y electrónico	\$17,000.00	\$120,070.51	\$137,070.51	\$10,054.97	\$127,015.54	\$0.00	\$10,054.97	\$127,015.54	\$127,015.54	\$0.00	\$0.00
2461 Material eléctrico y electrónico	\$17,000.00	\$120,070.51	\$137,070.51	\$10,054.97	\$127,015.54	\$0.00	\$10,054.97	\$127,015.54	\$127,015.54	\$0.00	\$0.00
2470 Artículos metálicos para la construcción	\$0.00	\$15,679.40	\$15,679.40	\$0.00	\$0.00	\$0.00	\$0.00	\$15,679.40	\$15,679.40	\$0.00	\$0.00
2471 Artículos metálicos para la construcción	\$0.00	\$15,679.40	\$15,679.40	\$0.00	\$0.00	\$0.00	\$0.00	\$15,679.40	\$15,679.40	\$0.00	\$0.00
2480 Otros materiales y artículos de construcción y reparación	\$65,000.00	-\$56,202.85	\$8,797.15	\$8,706.85	\$8,706.85	\$0.00	\$8,706.85	\$8,706.85	\$8,706.85	\$0.00	\$0.00
2491 Otros materiales y artículos de construcción y reparación	\$65,000.00	-\$56,202.85	\$8,797.15	\$8,706.85	\$8,706.85	\$0.00	\$8,706.85	\$8,706.85	\$8,706.85	\$0.00	\$0.00
<b>2500 PRODUCTOS QUÍMICOS, FARMACÉUTICOS Y DE LAB'</b>	<b>\$98,290.00</b>	<b>\$112,436.27</b>	<b>\$210,726.27</b>	<b>\$73,889.22</b>	<b>\$136,837.05</b>	<b>\$0.00</b>	<b>\$73,889.22</b>	<b>\$136,837.05</b>	<b>\$136,837.05</b>	<b>\$0.00</b>	<b>\$0.00</b>
2530 Medicinas y productos farmacéuticos	\$36,000.00	\$0.00	\$36,000.00	\$6,401.78	\$6,401.78	\$0.00	\$29,598.22	\$6,401.78	\$6,401.78	\$0.00	\$0.00
2531 Medicinas y productos farmacéuticos	\$36,000.00	\$0.00	\$36,000.00	\$6,401.78	\$6,401.78	\$0.00	\$29,598.22	\$6,401.78	\$6,401.78	\$0.00	\$0.00
2540 Materiales, accesorios y suministros médicos	\$18,000.00	\$112,436.27	\$130,436.27	\$1,000.00	\$130,435.27	\$0.00	\$1,000.00	\$130,435.27	\$130,435.27	\$0.00	\$0.00
2541 Materiales, accesorios y suministros médicos	\$18,000.00	\$112,436.27	\$130,436.27	\$1,000.00	\$130,435.27	\$0.00	\$1,000.00	\$130,435.27	\$130,435.27	\$0.00	\$0.00
2550 Materiales, accesorios y suministros de laboratorio	\$44,290.00	\$0.00	\$44,290.00	\$0.00	\$0.00	\$0.00	\$44,290.00	\$0.00	\$0.00	\$0.00	\$0.00
2551 Materiales, accesorios y suministros de laboratorio	\$44,290.00	\$0.00	\$44,290.00	\$0.00	\$0.00	\$0.00	\$44,290.00	\$0.00	\$0.00	\$0.00	\$0.00
<b>2600 COMBUSTIBLES, LUBRICANTES Y ADITIVOS</b>	<b>\$500,000.00</b>	<b>-\$282,795.71</b>	<b>\$217,204.29</b>	<b>\$111,670.14</b>	<b>\$105,534.15</b>	<b>\$0.00</b>	<b>\$111,670.14</b>	<b>\$105,534.15</b>	<b>\$105,534.15</b>	<b>\$0.00</b>	<b>\$0.00</b>
2610 Combustibles, lubricantes y aditivos	\$500,000.00	-\$282,795.71	\$217,204.29	\$111,670.14	\$105,534.15	\$0.00	\$111,670.14	\$105,534.15	\$105,534.15	\$0.00	\$0.00
2612 Combustibles, lubricantes y aditivos para vehículos destri	\$500,000.00	-\$282,795.71	\$217,204.29	\$111,670.14	\$105,534.15	\$0.00	\$111,670.14	\$105,534.15	\$105,534.15	\$0.00	\$0.00
<b>2700 VESTUARIO, BLANCOS, PRENDAS DE PROTECCIÓN Y</b>	<b>\$74,486.00</b>	<b>-\$19,662.32</b>	<b>\$54,823.68</b>	<b>\$2,019.95</b>	<b>\$52,823.68</b>	<b>\$0.00</b>	<b>\$2,019.95</b>	<b>\$52,823.68</b>	<b>\$2,019.95</b>	<b>\$0.00</b>	<b>\$0.00</b>
2710 Vestuario y uniformes	\$0.00	\$1,832.80	\$1,832.80	\$0.00	\$0.00	\$0.00	\$0.00	\$1,832.80	\$1,832.80	\$0.00	\$0.00
2711 Vestuario y uniformes	\$0.00	\$1,832.80	\$1,832.80	\$0.00	\$0.00	\$0.00	\$0.00	\$1,832.80	\$1,832.80	\$0.00	\$0.00
2730 Artículos deportivos	\$74,486.00	-\$21,662.32	\$52,823.68	\$0.00	\$0.00	\$0.00	\$52,823.68	\$0.00	\$0.00	\$0.00	\$0.00
2731 Artículos deportivos	\$74,486.00	-\$21,662.32	\$52,823.68	\$0.00	\$0.00	\$0.00	\$52,823.68	\$0.00	\$0.00	\$0.00	\$0.00





Utr: CECILIA.O  
Rep: rptEstadoPresupuestoEgresos\_FF

**Universidad Tecnológica de Huejotzingo**  
**ESTADO DE PUEBLA**  
**Estado del Ejercicio del Presupuesto por Fuente de Financiamiento Al 31/may /2022**

Fecha y hora de Impresión | 03/jun./2022 01:51 p. m.

Objeto del Gasto	Aprobado	Ampliaciones / (Reducciones)	Presupuesto Vigente	Comprometido	Presupuesto Disponible para Comprometer	Devengado	Comprometido o No Devengado	Presupuesto Sin Devengar	Ejercido	Pagado	Cuentas por Pagar	
											Deuda	Deuda
2740 Productos textiles	\$0.00	\$187.15	\$187.15	\$187.15	\$0.00	\$187.15	\$0.00	\$0.00	\$187.15	\$187.15	\$0.00	\$0.00
2741 Productos textiles	\$0.00	\$187.15	\$187.15	\$187.15	\$0.00	\$187.15	\$0.00	\$0.00	\$187.15	\$187.15	\$0.00	\$0.00
<b>2900 HERRAMIENTAS, REFACCIONES Y ACCESORIOS MEN</b>	<b>\$35,000.00</b>	<b>\$282,082.12</b>	<b>\$317,082.12</b>	<b>\$309,479.01</b>	<b>\$7,603.11</b>	<b>\$309,479.01</b>	<b>\$0.00</b>	<b>\$7,603.11</b>	<b>\$309,479.01</b>	<b>\$309,479.01</b>	<b>\$0.00</b>	<b>\$0.00</b>
2910 Herramientas menores	\$0.00	\$14,384.63	\$14,384.63	\$14,384.63	\$0.00	\$14,384.63	\$0.00	\$0.00	\$14,384.63	\$14,384.63	\$0.00	\$0.00
2911 Herramientas y accesorios menores de edificios	\$0.00	\$14,384.63	\$14,384.63	\$14,384.63	\$0.00	\$14,384.63	\$0.00	\$0.00	\$14,384.63	\$14,384.63	\$0.00	\$0.00
2920 Refacciones y accesorios menores de edificios	\$0.00	\$86.80	\$86.80	\$86.80	\$0.00	\$86.80	\$0.00	\$0.00	\$86.80	\$86.80	\$0.00	\$0.00
2921 Refacciones y accesorios menores de edificios	\$0.00	\$86.80	\$86.80	\$86.80	\$0.00	\$86.80	\$0.00	\$0.00	\$86.80	\$86.80	\$0.00	\$0.00
2940 Refacciones y accesorios menores de equipo de cómputo	\$20,000.00	\$256,305.25	\$276,305.25	\$276,304.25	\$1.00	\$276,304.25	\$0.00	\$1.00	\$276,304.25	\$276,304.25	\$0.00	\$0.00
2941 Refacciones y accesorios menores para equipo de cómputo	\$20,000.00	\$256,305.25	\$276,305.25	\$276,304.25	\$1.00	\$276,304.25	\$0.00	\$1.00	\$276,304.25	\$276,304.25	\$0.00	\$0.00
2960 Refacciones y accesorios menores de equipo de transporte	\$15,000.00	\$0.00	\$15,000.00	\$7,397.89	\$7,602.11	\$7,397.89	\$0.00	\$7,602.11	\$7,397.89	\$7,397.89	\$0.00	\$0.00
2961 Refacciones y accesorios menores de equipo de transporte	\$15,000.00	\$0.00	\$15,000.00	\$7,397.89	\$7,602.11	\$7,397.89	\$0.00	\$7,602.11	\$7,397.89	\$7,397.89	\$0.00	\$0.00
2960 Refacciones y accesorios menores otros bienes muebles	\$0.00	\$11,305.44	\$11,305.44	\$11,305.44	\$0.00	\$11,305.44	\$0.00	\$0.00	\$11,305.44	\$11,305.44	\$0.00	\$0.00
2991 Refacciones y accesorios menores de otros bienes muebles	\$0.00	\$11,305.44	\$11,305.44	\$11,305.44	\$0.00	\$11,305.44	\$0.00	\$0.00	\$11,305.44	\$11,305.44	\$0.00	\$0.00
<b>3000 SERVICIOS GENERALES</b>	<b>\$1,652,811.25</b>	<b>\$249,030.66</b>	<b>\$1,901,841.91</b>	<b>\$450,541.98</b>	<b>\$1,451,299.93</b>	<b>\$450,541.98</b>	<b>\$0.00</b>	<b>\$1,451,299.93</b>	<b>\$450,541.98</b>	<b>\$450,541.98</b>	<b>\$0.00</b>	<b>\$0.00</b>
<b>3100 SERVICIOS BÁSICOS</b>	<b>\$126,446.97</b>	<b>-\$3,479.16</b>	<b>\$122,967.81</b>	<b>\$21,248.91</b>	<b>\$101,718.90</b>	<b>\$21,248.91</b>	<b>\$0.00</b>	<b>\$101,718.90</b>	<b>\$21,248.91</b>	<b>\$21,248.91</b>	<b>\$0.00</b>	<b>\$0.00</b>
3140 Telefonía tradicional	\$103,646.97	\$0.00	\$103,646.97	\$15,558.50	\$88,088.47	\$15,558.50	\$0.00	\$88,088.47	\$15,558.50	\$15,558.50	\$0.00	\$0.00
3141 Servicio telefónico convencional	\$103,646.97	\$0.00	\$103,646.97	\$15,558.50	\$88,088.47	\$15,558.50	\$0.00	\$88,088.47	\$15,558.50	\$15,558.50	\$0.00	\$0.00
3170 Servicios de acceso de Internet, redes y procesamiento de datos	\$22,800.00	-\$6,479.16	\$16,320.84	\$3,477.48	\$12,843.36	\$3,477.48	\$0.00	\$12,843.36	\$3,477.48	\$3,477.48	\$0.00	\$0.00
3171 Servicios de acceso de Internet	\$22,800.00	-\$6,479.16	\$16,320.84	\$3,477.48	\$12,843.36	\$3,477.48	\$0.00	\$12,843.36	\$3,477.48	\$3,477.48	\$0.00	\$0.00
3180 Servicios postales y telegráficos	\$0.00	\$3,000.00	\$3,000.00	\$2,212.93	\$787.07	\$2,212.93	\$0.00	\$787.07	\$2,212.93	\$2,212.93	\$0.00	\$0.00
3181 Servicio postal	\$0.00	\$3,000.00	\$3,000.00	\$2,212.93	\$787.07	\$2,212.93	\$0.00	\$787.07	\$2,212.93	\$2,212.93	\$0.00	\$0.00
<b>3200 SERVICIOS DE ARRENDAMIENTO</b>	<b>\$131,294.00</b>	<b>\$3,608.80</b>	<b>\$134,902.80</b>	<b>\$5,369.60</b>	<b>\$129,533.20</b>	<b>\$5,369.60</b>	<b>\$0.00</b>	<b>\$129,533.20</b>	<b>\$5,369.60</b>	<b>\$5,369.60</b>	<b>\$0.00</b>	<b>\$0.00</b>
3230 Arrendamiento de mobiliario y equipo de administración, educación e investigación	\$12,500.00	\$3,608.80	\$16,108.80	\$5,369.60	\$10,739.20	\$5,369.60	\$0.00	\$10,739.20	\$5,369.60	\$5,369.60	\$0.00	\$0.00
3232 Arrendamiento de equipo y bienes informáticos	\$12,500.00	\$3,608.80	\$16,108.80	\$5,369.60	\$10,739.20	\$5,369.60	\$0.00	\$10,739.20	\$5,369.60	\$5,369.60	\$0.00	\$0.00
3270 Arrendamiento de activos intangibles	\$50,000.00	\$0.00	\$50,000.00	\$0.00	\$50,000.00	\$0.00	\$0.00	\$0.00	\$0.00	\$0.00	\$0.00	\$0.00
3271 Derechos de autor, patentes, regalías y otros	\$50,000.00	\$0.00	\$50,000.00	\$0.00	\$50,000.00	\$0.00	\$0.00	\$0.00	\$0.00	\$0.00	\$0.00	\$0.00
3290 Otros arrendamientos	\$68,794.00	\$0.00	\$68,794.00	\$0.00	\$68,794.00	\$0.00	\$0.00	\$68,794.00	\$0.00	\$0.00	\$0.00	\$0.00
3291 Otros arrendamientos	\$68,794.00	\$0.00	\$68,794.00	\$0.00	\$68,794.00	\$0.00	\$0.00	\$68,794.00	\$0.00	\$0.00	\$0.00	\$0.00
<b>3300 SERVICIOS PROFESIONALES, CIENTÍFICOS, TÉCNICOS Y LEGALES</b>	<b>\$84,392.00</b>	<b>\$67,410.00</b>	<b>\$151,802.00</b>	<b>\$87,682.00</b>	<b>\$64,120.00</b>	<b>\$87,682.00</b>	<b>\$0.00</b>	<b>\$64,120.00</b>	<b>\$87,682.00</b>	<b>\$87,682.00</b>	<b>\$0.00</b>	<b>\$0.00</b>
3310 Servicios legales, de contabilidad, auditoría y relacionados	\$50,000.00	\$0.00	\$50,000.00	\$0.00	\$50,000.00	\$0.00	\$0.00	\$50,000.00	\$0.00	\$0.00	\$0.00	\$0.00
3312 Otros Servicios para la operación de programas	\$50,000.00	\$0.00	\$50,000.00	\$0.00	\$50,000.00	\$0.00	\$0.00	\$50,000.00	\$0.00	\$0.00	\$0.00	\$0.00



Usr: CECILIA.O

Rep: rptEstadoPresupuestoEgresos\_FF

**Universidad Tecnológica de Huejotzingo**  
**ESTADO DE PUEBLA**  
**Estado del Ejercicio del Presupuesto por Fuente de Financiamiento Al 31/may./2022**

Fecha y hora de Impresión | 03/jun./2022 | 01:51 p. m.

Objeto del Gasto	Aprobado	Ampliaciones / (Reducciones)	Presupuesto Vigente	Comprometido	Presupuesto Disponible para		Devengado	Comprometido o No Devengado	Presupuesto Sin Devengar	Ejercido	Pagado	Cuentas por Pagar Deuda
					Comprometer	Devengado						
3360 Servicios de apoyo administrativo, traducción, fotocopiado	\$0.00	\$82,302.00	\$82,302.00	\$82,302.00	\$0.00	\$0.00	\$82,302.00	\$0.00	\$0.00	\$82,302.00	\$82,302.00	\$0.00
3363 Servicio de impresión de documentos y papelería oficial	\$0.00	\$82,302.00	\$82,302.00	\$82,302.00	\$0.00	\$0.00	\$82,302.00	\$0.00	\$0.00	\$82,302.00	\$82,302.00	\$0.00
3380 Servicios de vigilancia	\$34,392.00	-\$14,892.00	\$19,500.00	\$5,380.00	\$14,120.00	\$0.00	\$5,380.00	\$0.00	\$14,120.00	\$5,380.00	\$5,380.00	\$0.00
3381 Servicios de vigilancia	\$34,392.00	-\$14,892.00	\$19,500.00	\$5,380.00	\$14,120.00	\$0.00	\$5,380.00	\$0.00	\$14,120.00	\$5,380.00	\$5,380.00	\$0.00
<b>3400 SERVICIOS FINANCIEROS, BANCARIOS Y COMERCIAL</b>	<b>\$264,216.28</b>	<b>\$497.45</b>	<b>\$264,713.73</b>	<b>\$909.44</b>	<b>\$263,804.29</b>	<b>\$0.00</b>	<b>\$909.44</b>	<b>\$0.00</b>	<b>\$263,804.29</b>	<b>\$909.44</b>	<b>\$909.44</b>	<b>\$0.00</b>
3410 Servicios financieros y bancarios	\$12,000.00	\$497.45	\$12,497.45	\$909.44	\$909.44	\$0.00	\$909.44	\$0.00	\$11,588.01	\$909.44	\$909.44	\$0.00
3411 Servicios financieros y bancarios	\$12,000.00	\$497.45	\$12,497.45	\$909.44	\$909.44	\$0.00	\$909.44	\$0.00	\$11,588.01	\$909.44	\$909.44	\$0.00
3450 Seguro de bienes patrimoniales	\$252,216.28	\$0.00	\$252,216.28	\$0.00	\$252,216.28	\$0.00	\$0.00	\$0.00	\$252,216.28	\$0.00	\$0.00	\$0.00
3451 Seguros de bienes patrimoniales	\$252,216.28	\$0.00	\$252,216.28	\$0.00	\$252,216.28	\$0.00	\$0.00	\$0.00	\$252,216.28	\$0.00	\$0.00	\$0.00
<b>3500 SERVICIOS DE INSTALACIÓN, REPARACIÓN, MANTEN</b>	<b>\$187,540.00</b>	<b>\$179,474.71</b>	<b>\$367,014.71</b>	<b>\$205,310.03</b>	<b>\$161,704.68</b>	<b>\$0.00</b>	<b>\$205,310.03</b>	<b>\$0.00</b>	<b>\$161,704.68</b>	<b>\$205,310.03</b>	<b>\$205,310.03</b>	<b>\$0.00</b>
3510 Conservación y mantenimiento menor de inmuebles	\$0.00	\$165,120.80	\$165,120.80	\$165,120.80	\$0.00	\$0.00	\$165,120.80	\$0.00	\$0.00	\$165,120.80	\$165,120.80	\$0.00
3512 Mantenimiento y conservación menor de inmuebles para	\$0.00	\$165,120.80	\$165,120.80	\$165,120.80	\$0.00	\$0.00	\$165,120.80	\$0.00	\$0.00	\$165,120.80	\$165,120.80	\$0.00
3530 Instalación, reparación y mantenimiento de equipo de cór	\$0.00	\$720.00	\$720.00	\$720.00	\$0.00	\$0.00	\$720.00	\$0.00	\$0.00	\$720.00	\$720.00	\$0.00
3531 Instalación, reparación y mantenimiento de equipo de cór	\$0.00	\$720.00	\$720.00	\$720.00	\$0.00	\$0.00	\$720.00	\$0.00	\$0.00	\$720.00	\$720.00	\$0.00
3540 Instalación, reparación y mantenimiento de equipo e instr	\$120,000.00	\$0.00	\$120,000.00	\$0.00	\$120,000.00	\$0.00	\$0.00	\$0.00	\$120,000.00	\$0.00	\$0.00	\$0.00
3541 Instalación, reparación y mantenimiento de equipo e instr	\$120,000.00	\$0.00	\$120,000.00	\$0.00	\$120,000.00	\$0.00	\$0.00	\$0.00	\$120,000.00	\$0.00	\$0.00	\$0.00
3550 Reparación y mantenimiento de equipo de transporte	\$0.00	\$28,124.25	\$28,124.25	\$28,124.25	\$0.00	\$0.00	\$28,124.25	\$0.00	\$0.00	\$28,124.25	\$28,124.25	\$0.00
3551 Mantenimiento y conservación de vehículos terrestres, aé	\$0.00	\$28,124.25	\$28,124.25	\$28,124.25	\$0.00	\$0.00	\$28,124.25	\$0.00	\$0.00	\$28,124.25	\$28,124.25	\$0.00
3580 Servicios de limpieza y manejo de desechos	\$40,000.00	-\$6,923.64	\$33,076.36	\$7,350.32	\$25,726.04	\$0.00	\$7,350.32	\$0.00	\$25,726.04	\$7,350.32	\$7,350.32	\$0.00
3581 Servicios de limpieza y manejo de desechos	\$40,000.00	-\$6,923.64	\$33,076.36	\$7,350.32	\$25,726.04	\$0.00	\$7,350.32	\$0.00	\$25,726.04	\$7,350.32	\$7,350.32	\$0.00
3590 Servicios de jardinería y fumigación	\$27,540.00	-\$7,566.70	\$19,973.30	\$3,994.66	\$15,978.64	\$0.00	\$3,994.66	\$0.00	\$15,978.64	\$3,994.66	\$3,994.66	\$0.00
3591 Servicios de jardinería y fumigación	\$27,540.00	-\$7,566.70	\$19,973.30	\$3,994.66	\$15,978.64	\$0.00	\$3,994.66	\$0.00	\$15,978.64	\$3,994.66	\$3,994.66	\$0.00
<b>3600 SERVICIOS DE COMUNICACIÓN SOCIAL Y PUBLICIDA</b>	<b>\$95,000.00</b>	<b>\$0.00</b>	<b>\$95,000.00</b>	<b>\$5,303.08</b>	<b>\$89,696.92</b>	<b>\$0.00</b>	<b>\$5,303.08</b>	<b>\$0.00</b>	<b>\$89,696.92</b>	<b>\$5,303.08</b>	<b>\$5,303.08</b>	<b>\$0.00</b>
3620 Difusión por radio, televisión y otros medios de mensajes	\$95,000.00	\$0.00	\$95,000.00	\$5,303.08	\$89,696.92	\$0.00	\$5,303.08	\$0.00	\$89,696.92	\$5,303.08	\$5,303.08	\$0.00
3621 Difusión por radio, televisión y otros medios de mensajes	\$95,000.00	\$0.00	\$95,000.00	\$5,303.08	\$89,696.92	\$0.00	\$5,303.08	\$0.00	\$89,696.92	\$5,303.08	\$5,303.08	\$0.00
<b>3700 SERVICIOS DE TRASLADOS Y VIÁTICOS</b>	<b>\$327,222.00</b>	<b>\$11,454.11</b>	<b>\$338,676.11</b>	<b>\$75,277.77</b>	<b>\$263,398.34</b>	<b>\$0.00</b>	<b>\$75,277.77</b>	<b>\$0.00</b>	<b>\$263,398.34</b>	<b>\$75,277.77</b>	<b>\$75,277.77</b>	<b>\$0.00</b>
3710 Pasajes aéreos	\$30,000.00	\$0.00	\$30,000.00	\$0.00	\$30,000.00	\$0.00	\$0.00	\$0.00	\$30,000.00	\$0.00	\$0.00	\$0.00
3711 Pasajes aéreos nacionales	\$30,000.00	\$0.00	\$30,000.00	\$0.00	\$30,000.00	\$0.00	\$0.00	\$0.00	\$30,000.00	\$0.00	\$0.00	\$0.00
3720 Pasajes terrestres	\$53,000.00	\$0.00	\$53,000.00	\$9,014.32	\$43,985.68	\$0.00	\$9,014.32	\$0.00	\$43,985.68	\$9,014.32	\$9,014.32	\$0.00
3721 Pasajes terrestres nacionales	\$53,000.00	\$0.00	\$53,000.00	\$9,014.32	\$43,985.68	\$0.00	\$9,014.32	\$0.00	\$43,985.68	\$9,014.32	\$9,014.32	\$0.00
3750 Viáticos en el país	\$200,000.00	\$11,454.11	\$211,454.11	\$56,087.45	\$155,366.66	\$0.00	\$56,087.45	\$0.00	\$155,366.66	\$56,087.45	\$56,087.45	\$0.00



# Universidad Tecnológica de Huejotzingo ESTADO DE PUEBLA

Estado del Ejercicio del Presupuesto por Fuente de Financiamiento Al 31/may./2022



Usr: CECILIA\_O  
Rep: rptEstadoPresupuestoEgresos\_FF

Fecha y hora de Impresión | 03/jun./2022  
01:51 p. m.

Objeto del Gasto	Aprobado	Ampliaciones / (Reducciones)	Presupuesto Vigente	Comprometido	Presupuesto Disponible para Comprometer		Devengado	Comprometido o No Devengado	Presupuesto Sin Devengar	Ejercido	Pagado	Cuentas por Pagar Deuda
					Disponible para Comprometer	Devengado						
3751 Viáticos en el país	\$200,000.00	\$11,454.11	\$211,454.11	\$56,087.45	\$155,366.66	\$56,087.45	\$0.00	\$155,366.66	\$56,087.45	\$56,087.45	\$0.00	
3790 Otros servicios de traslado y hospedaje	\$44,222.00	\$0.00	\$44,222.00	\$10,176.00	\$34,046.00	\$10,176.00	\$0.00	\$34,046.00	\$10,176.00	\$10,176.00	\$0.00	
3791 Otros servicios de traslado y hospedaje	\$44,222.00	\$0.00	\$44,222.00	\$10,176.00	\$34,046.00	\$10,176.00	\$0.00	\$34,046.00	\$10,176.00	\$10,176.00	\$0.00	
<b>3800 SERVICIOS OFICIALES</b>	<b>\$196,700.00</b>	<b>\$0.00</b>	<b>\$196,700.00</b>	<b>\$32,972.15</b>	<b>\$163,727.85</b>	<b>\$32,972.15</b>	<b>\$0.00</b>	<b>\$163,727.85</b>	<b>\$32,972.15</b>	<b>\$32,972.15</b>	<b>\$0.00</b>	
3810 Gastos de ceremonial	\$93,000.00	\$0.00	\$93,000.00	\$29,548.15	\$63,451.85	\$29,548.15	\$0.00	\$63,451.85	\$29,548.15	\$29,548.15	\$0.00	
3811 Gastos de ceremonial	\$93,000.00	\$0.00	\$93,000.00	\$29,548.15	\$63,451.85	\$29,548.15	\$0.00	\$63,451.85	\$29,548.15	\$29,548.15	\$0.00	
3820 Gastos de orden social y cultural	\$38,200.00	\$0.00	\$38,200.00	\$1,624.00	\$36,576.00	\$1,624.00	\$0.00	\$36,576.00	\$1,624.00	\$1,624.00	\$0.00	
3822 Gastos de orden cultural	\$38,200.00	\$0.00	\$38,200.00	\$1,624.00	\$36,576.00	\$1,624.00	\$0.00	\$36,576.00	\$1,624.00	\$1,624.00	\$0.00	
3830 Congresos y convenciones	\$65,500.00	\$0.00	\$65,500.00	\$1,800.00	\$63,700.00	\$1,800.00	\$0.00	\$63,700.00	\$1,800.00	\$1,800.00	\$0.00	
3831 Congresos y convenciones	\$65,500.00	\$0.00	\$65,500.00	\$1,800.00	\$63,700.00	\$1,800.00	\$0.00	\$63,700.00	\$1,800.00	\$1,800.00	\$0.00	
<b>3900 OTROS SERVICIOS GENERALES</b>	<b>\$240,000.00</b>	<b>-\$9,935.25</b>	<b>\$230,064.75</b>	<b>\$16,469.00</b>	<b>\$213,595.75</b>	<b>\$16,469.00</b>	<b>\$0.00</b>	<b>\$213,595.75</b>	<b>\$16,469.00</b>	<b>\$16,469.00</b>	<b>\$0.00</b>	
3920 Impuestos y derechos	\$240,000.00	-\$42,187.95	\$197,812.05	\$16,469.00	\$181,343.05	\$16,469.00	\$0.00	\$181,343.05	\$16,469.00	\$16,469.00	\$0.00	
3921 Otros impuestos y derechos	\$240,000.00	-\$42,187.95	\$197,812.05	\$16,469.00	\$181,343.05	\$16,469.00	\$0.00	\$181,343.05	\$16,469.00	\$16,469.00	\$0.00	
3980 Impuesto sobre nóminas y otros que se deriven de una re	\$0.00	\$32,252.70	\$32,252.70	\$0.00	\$32,252.70	\$0.00	\$0.00	\$32,252.70	\$0.00	\$0.00	\$0.00	
3981 Impuesto sobre nóminas y otros que se deriven de una re	\$0.00	\$32,252.70	\$32,252.70	\$0.00	\$32,252.70	\$0.00	\$0.00	\$32,252.70	\$0.00	\$0.00	\$0.00	
<b>SUBSIDIO ORDINARIO FEDERAL 2021</b>	<b>\$46,899,043.00</b>	<b>\$186,316.56</b>	<b>\$48,045,359.56</b>	<b>\$14,692,338.40</b>	<b>\$34,353,021.16</b>	<b>\$14,692,338.40</b>	<b>\$0.00</b>	<b>\$34,353,021.16</b>	<b>\$14,692,338.40</b>	<b>\$14,692,338.40</b>	<b>\$0.00</b>	
<b>02 SUBSIDIO ORDINARIO ESTATAL 2022</b>												
<b>1000 SERVICIOS PERSONALES</b>	<b>\$48,775,043.00</b>	<b>\$74,365.00</b>	<b>\$48,849,408.00</b>	<b>\$21,611,478.97</b>	<b>\$27,237,929.03</b>	<b>\$21,611,478.97</b>	<b>\$0.00</b>	<b>\$27,237,929.03</b>	<b>\$21,611,478.97</b>	<b>\$21,611,478.97</b>	<b>\$0.00</b>	
1100 REMUNERACIONES AL PERSONAL DE CARÁCTER PE	\$20,137,630.50	\$69,330.54	\$20,206,961.04	\$9,607,862.43	\$10,599,098.61	\$9,607,862.43	\$0.00	\$10,599,098.61	\$9,607,862.43	\$9,607,862.43	\$0.00	
1130 Sueldos base al personal permanente	\$20,137,630.50	\$69,330.54	\$20,206,961.04	\$9,607,862.43	\$10,599,098.61	\$9,607,862.43	\$0.00	\$10,599,098.61	\$9,607,862.43	\$9,607,862.43	\$0.00	
1132 Sueldo base al personal de confianza	\$20,137,630.50	\$69,330.54	\$20,206,961.04	\$9,607,862.43	\$10,599,098.61	\$9,607,862.43	\$0.00	\$10,599,098.61	\$9,607,862.43	\$9,607,862.43	\$0.00	
<b>1200 REMUNERACIONES AL PERSONAL DE CARÁCTER TR</b>	<b>\$8,903,447.86</b>	<b>-\$3,908.68</b>	<b>\$8,899,539.18</b>	<b>\$5,297,274.49</b>	<b>\$3,602,264.69</b>	<b>\$5,297,274.49</b>	<b>\$0.00</b>	<b>\$3,602,264.69</b>	<b>\$5,297,274.49</b>	<b>\$5,297,274.49</b>	<b>\$0.00</b>	
1220 Sueldos base al personal eventual	\$8,903,447.86	-\$3,908.68	\$8,899,539.18	\$5,297,274.49	\$3,602,264.69	\$5,297,274.49	\$0.00	\$3,602,264.69	\$5,297,274.49	\$5,297,274.49	\$0.00	
1221 Sueldos base al personal eventual	\$8,903,447.86	-\$3,908.68	\$8,899,539.18	\$5,297,274.49	\$3,602,264.69	\$5,297,274.49	\$0.00	\$3,602,264.69	\$5,297,274.49	\$5,297,274.49	\$0.00	
<b>1300 REMUNERACIONES ADICIONALES Y ESPECIALES</b>	<b>\$1,794,672.12</b>	<b>\$8,943.14</b>	<b>\$1,803,615.26</b>	<b>\$1,693,473.59</b>	<b>\$110,141.67</b>	<b>\$1,693,473.59</b>	<b>\$0.00</b>	<b>\$110,141.67</b>	<b>\$1,693,473.59</b>	<b>\$1,693,473.59</b>	<b>\$0.00</b>	
1320 Primas de vacaciones, dominical y gratificación de fin de	\$1,794,672.12	\$8,943.14	\$1,803,615.26	\$1,693,473.59	\$110,141.67	\$1,693,473.59	\$0.00	\$110,141.67	\$1,693,473.59	\$1,693,473.59	\$0.00	
1321 Primas de vacaciones, dominical	\$1,794,672.12	\$0.00	\$1,794,672.12	\$1,684,530.45	\$110,141.67	\$1,684,530.45	\$0.00	\$110,141.67	\$1,684,530.45	\$1,684,530.45	\$0.00	
1322 Aguinaldo o gratificación de fin de año	\$0.00	\$8,943.14	\$8,943.14	\$0.00	\$0.00	\$8,943.14	\$0.00	\$0.00	\$8,943.14	\$8,943.14	\$0.00	
<b>1400 SEGURIDAD SOCIAL</b>	<b>\$14,520,745.48</b>	<b>\$0.00</b>	<b>\$14,520,745.48</b>	<b>\$3,670,508.48</b>	<b>\$10,850,237.00</b>	<b>\$3,670,508.48</b>	<b>\$0.00</b>	<b>\$10,850,237.00</b>	<b>\$3,670,508.48</b>	<b>\$3,670,508.48</b>	<b>\$0.00</b>	
1410 Aportaciones de seguridad social	\$13,942,160.28	\$0.00	\$13,942,160.28	\$3,524,353.47	\$10,417,806.81	\$3,524,353.47	\$0.00	\$10,417,806.81	\$3,524,353.47	\$3,524,353.47	\$0.00	



Ucr: CECILIA O  
Rep: rptEstadoPresupuestoEgresos\_FF

**Universidad Tecnológica de Huejotzingo**  
**ESTADO DE PUEBLA**  
**Estado del Ejercicio del Presupuesto por Fuente de Financiamiento Al 31/may./2022**

Fecha y hora de Impresión | 03/jun./2022  
01:51 p. m.

Unidad Administrativa		Objeto del Gasto										Cuentas por Pagar	
		Aprobado	Ampliaciones / (Reducciones)	Presupuesto Vigente	Comprometido	Disponible para Comprometer	Devengado	Comprometido o No Devengado	Presupuesto Sin Devengar	Ejercido	Pagado		Deuda
1411	Aportaciones al Instituto de Seguridad y Servicios Sociales	\$13,942,160.28	\$0.00	\$13,942,160.28	\$3,524,353.47	\$10,417,806.81	\$3,524,353.47	\$0.00	\$10,417,806.81	\$3,524,353.47	\$3,524,353.47	\$0.00	\$0.00
1430	Aportaciones al sistema para el retiro	\$578,585.20	\$0.00	\$578,585.20	\$146,155.01	\$432,430.19	\$146,155.01	\$0.00	\$432,430.19	\$146,155.01	\$146,155.01	\$0.00	\$0.00
1431	Aportaciones al sistema de ahorro para el retiro	\$578,585.20	\$0.00	\$578,585.20	\$146,155.01	\$432,430.19	\$146,155.01	\$0.00	\$432,430.19	\$146,155.01	\$146,155.01	\$0.00	\$0.00
1500	<b>OTRAS PRESTACIONES SOCIALES Y ECONÓMICAS</b>	<b>\$3,418,547.04</b>	<b>\$0.00</b>	<b>\$3,418,547.04</b>	<b>\$1,342,359.98</b>	<b>\$2,076,187.06</b>	<b>\$1,342,359.98</b>	<b>\$0.00</b>	<b>\$2,076,187.06</b>	<b>\$1,342,359.98</b>	<b>\$1,342,359.98</b>	<b>\$0.00</b>	<b>\$0.00</b>
1530	Prestaciones y haberes de retiro	\$25,028.40	\$0.00	\$25,028.40	\$8,973.90	\$16,054.50	\$8,973.90	\$0.00	\$16,054.50	\$8,973.90	\$8,973.90	\$0.00	\$0.00
1531	Prestación de retiro	\$25,028.40	\$0.00	\$25,028.40	\$8,973.90	\$16,054.50	\$8,973.90	\$0.00	\$16,054.50	\$8,973.90	\$8,973.90	\$0.00	\$0.00
1540	Prestaciones contractuales	\$3,393,518.64	\$0.00	\$3,393,518.64	\$1,333,386.08	\$2,060,132.56	\$1,333,386.08	\$0.00	\$2,060,132.56	\$1,333,386.08	\$1,333,386.08	\$0.00	\$0.00
1541	Provisión social múltiple para personal de educación y sa	\$3,393,518.64	\$0.00	\$3,393,518.64	\$1,333,386.08	\$2,060,132.56	\$1,333,386.08	\$0.00	\$2,060,132.56	\$1,333,386.08	\$1,333,386.08	\$0.00	\$0.00
2000	<b>MATERIALES Y SUMINISTROS</b>	<b>\$0.00</b>	<b>\$48,091.38</b>	<b>\$48,091.38</b>	<b>\$48,091.38</b>	<b>\$0.00</b>	<b>\$48,091.38</b>	<b>\$0.00</b>	<b>\$0.00</b>	<b>\$48,091.38</b>	<b>\$48,091.38</b>	<b>\$0.00</b>	<b>\$0.00</b>
2100	<b>MATERIALES DE ADMINISTRACIÓN, EMISIÓN DE DOC</b>	<b>\$0.00</b>	<b>\$6,789.20</b>	<b>\$6,789.20</b>	<b>\$6,789.20</b>	<b>\$0.00</b>	<b>\$6,789.20</b>	<b>\$0.00</b>	<b>\$0.00</b>	<b>\$6,789.20</b>	<b>\$6,789.20</b>	<b>\$0.00</b>	<b>\$0.00</b>
2110	Materiales, útiles y equipos menores de oficina	\$0.00	\$1,692.60	\$1,692.60	\$1,692.60	\$0.00	\$1,692.60	\$0.00	\$0.00	\$1,692.60	\$1,692.60	\$0.00	\$0.00
2111	Materiales, útiles y equipos menores de oficina	\$0.00	\$1,692.60	\$1,692.60	\$1,692.60	\$0.00	\$1,692.60	\$0.00	\$0.00	\$1,692.60	\$1,692.60	\$0.00	\$0.00
2140	Materiales, útiles y equipos menores de tecnologías de la	\$0.00	\$4,455.60	\$4,455.60	\$4,455.60	\$0.00	\$4,455.60	\$0.00	\$0.00	\$4,455.60	\$4,455.60	\$0.00	\$0.00
2141	Materiales, útiles y equipos menores de tecnologías de la	\$0.00	\$4,455.60	\$4,455.60	\$4,455.60	\$0.00	\$4,455.60	\$0.00	\$0.00	\$4,455.60	\$4,455.60	\$0.00	\$0.00
2160	Material de limpieza	\$0.00	\$641.00	\$641.00	\$641.00	\$0.00	\$641.00	\$0.00	\$0.00	\$641.00	\$641.00	\$0.00	\$0.00
2161	Material de limpieza	\$0.00	\$641.00	\$641.00	\$641.00	\$0.00	\$641.00	\$0.00	\$0.00	\$641.00	\$641.00	\$0.00	\$0.00
2200	<b>ALIMENTOS Y UTENSILIOS</b>	<b>\$0.00</b>	<b>\$18,978.40</b>	<b>\$18,978.40</b>	<b>\$18,978.40</b>	<b>\$0.00</b>	<b>\$18,978.40</b>	<b>\$0.00</b>	<b>\$0.00</b>	<b>\$18,978.40</b>	<b>\$18,978.40</b>	<b>\$0.00</b>	<b>\$0.00</b>
2210	Productos alimenticios para personas	\$0.00	\$16,820.00	\$16,820.00	\$16,820.00	\$0.00	\$16,820.00	\$0.00	\$0.00	\$16,820.00	\$16,820.00	\$0.00	\$0.00
2213	Productos alimenticios para el personal en las instalaciones	\$0.00	\$16,820.00	\$16,820.00	\$16,820.00	\$0.00	\$16,820.00	\$0.00	\$0.00	\$16,820.00	\$16,820.00	\$0.00	\$0.00
2230	Utensilios para el servicio de alimentación	\$0.00	\$2,158.40	\$2,158.40	\$2,158.40	\$0.00	\$2,158.40	\$0.00	\$0.00	\$2,158.40	\$2,158.40	\$0.00	\$0.00
2231	Utensilios para el servicio de alimentación	\$0.00	\$2,158.40	\$2,158.40	\$2,158.40	\$0.00	\$2,158.40	\$0.00	\$0.00	\$2,158.40	\$2,158.40	\$0.00	\$0.00
2400	<b>MATERIALES Y ARTÍCULOS DE CONSTRUCCIÓN Y DE</b>	<b>\$0.00</b>	<b>\$8,294.34</b>	<b>\$8,294.34</b>	<b>\$8,294.34</b>	<b>\$0.00</b>	<b>\$8,294.34</b>	<b>\$0.00</b>	<b>\$0.00</b>	<b>\$8,294.34</b>	<b>\$8,294.34</b>	<b>\$0.00</b>	<b>\$0.00</b>
2420	Cemento y productos de concreto	\$0.00	\$840.00	\$840.00	\$840.00	\$0.00	\$840.00	\$0.00	\$0.00	\$840.00	\$840.00	\$0.00	\$0.00
2421	Cemento y productos de concreto	\$0.00	\$840.00	\$840.00	\$840.00	\$0.00	\$840.00	\$0.00	\$0.00	\$840.00	\$840.00	\$0.00	\$0.00
2440	Madera y productos de madera	\$0.00	\$770.00	\$770.00	\$770.00	\$0.00	\$770.00	\$0.00	\$0.00	\$770.00	\$770.00	\$0.00	\$0.00
2441	Madera y productos de madera	\$0.00	\$770.00	\$770.00	\$770.00	\$0.00	\$770.00	\$0.00	\$0.00	\$770.00	\$770.00	\$0.00	\$0.00
2460	Material eléctrico y electrónico	\$0.00	\$3,198.84	\$3,198.84	\$3,198.84	\$0.00	\$3,198.84	\$0.00	\$0.00	\$3,198.84	\$3,198.84	\$0.00	\$0.00
2461	Material eléctrico y electrónico	\$0.00	\$3,198.84	\$3,198.84	\$3,198.84	\$0.00	\$3,198.84	\$0.00	\$0.00	\$3,198.84	\$3,198.84	\$0.00	\$0.00
2470	Artículos metálicos para la construcción	\$0.00	\$420.00	\$420.00	\$420.00	\$0.00	\$420.00	\$0.00	\$0.00	\$420.00	\$420.00	\$0.00	\$0.00
2471	Artículos metálicos para la construcción	\$0.00	\$420.00	\$420.00	\$420.00	\$0.00	\$420.00	\$0.00	\$0.00	\$420.00	\$420.00	\$0.00	\$0.00
2490	Otros materiales y artículos de construcción y reparación	\$0.00	\$3,065.50	\$3,065.50	\$3,065.50	\$0.00	\$3,065.50	\$0.00	\$0.00	\$3,065.50	\$3,065.50	\$0.00	\$0.00





Utr: CECILIA-O  
Rep: rptEstadoPresupuestoEgresos\_FF

**Universidad Tecnológica de Huejotzingo**  
**ESTADO DE PUEBLA**  
Estado del Ejercicio del Presupuesto por Fuente de Financiamiento Al 31/may./2022

Fecha y hora de Impresión 03/jun/2022 01:51 p. m.

Objeto del Gasto	Aprobado	Ampliaciones / (Reducciones)	Presupuesto Vigente	Presupuesto Disponible para Comprometer	Devengado	Comprometido o No Devengado	Presupuesto Sin Devenegar	Ejercido	Pagado	Cuentas por Pagar	
										Deuda	Deuda
2491 Otros materiales y artículos de construcción y reparación	\$0.00	\$3,065.50	\$3,065.50	\$0.00	\$3,065.50	\$0.00	\$0.00	\$3,065.50	\$3,065.50	\$0.00	\$0.00
2500 PRODUCTOS QUÍMICOS, FARMACÉUTICOS Y DE LAB	\$0.00	\$5,762.00	\$5,762.00	\$0.00	\$5,762.00	\$0.00	\$0.00	\$5,762.00	\$5,762.00	\$0.00	\$0.00
2530 Medicinas y productos farmacéuticos	\$0.00	\$5,650.80	\$5,650.80	\$0.00	\$5,650.80	\$0.00	\$0.00	\$5,650.80	\$5,650.80	\$0.00	\$0.00
2531 Medicinas y productos farmacéuticos	\$0.00	\$5,650.80	\$5,650.80	\$0.00	\$5,650.80	\$0.00	\$0.00	\$5,650.80	\$5,650.80	\$0.00	\$0.00
2540 Materiales, accesorios y suministros médicos	\$0.00	\$111.20	\$111.20	\$0.00	\$111.20	\$0.00	\$0.00	\$111.20	\$111.20	\$0.00	\$0.00
2541 Materiales, accesorios y suministros médicos	\$0.00	\$111.20	\$111.20	\$0.00	\$111.20	\$0.00	\$0.00	\$111.20	\$111.20	\$0.00	\$0.00
2600 COMBUSTIBLES, LUBRICANTES Y ADITIVOS	\$0.00	\$256.00	\$256.00	\$0.00	\$256.00	\$0.00	\$0.00	\$256.00	\$256.00	\$0.00	\$0.00
2610 Combustibles, lubricantes y aditivos	\$0.00	\$256.00	\$256.00	\$0.00	\$256.00	\$0.00	\$0.00	\$256.00	\$256.00	\$0.00	\$0.00
2612 Combustibles, lubricantes y aditivos para vehículos destir	\$0.00	\$256.00	\$256.00	\$0.00	\$256.00	\$0.00	\$0.00	\$256.00	\$256.00	\$0.00	\$0.00
2900 HERRAMIENTAS, REFACCIONES Y ACCESORIOS MEN	\$0.00	\$8,011.44	\$8,011.44	\$0.00	\$8,011.44	\$0.00	\$0.00	\$8,011.44	\$8,011.44	\$0.00	\$0.00
2920 Refacciones y accesorios menores de edificios	\$0.00	\$478.00	\$478.00	\$0.00	\$478.00	\$0.00	\$0.00	\$478.00	\$478.00	\$0.00	\$0.00
2921 Refacciones y accesorios menores de edificios	\$0.00	\$478.00	\$478.00	\$0.00	\$478.00	\$0.00	\$0.00	\$478.00	\$478.00	\$0.00	\$0.00
2940 Refacciones y accesorios menores de equipo de cómput	\$0.00	\$1,037.44	\$1,037.44	\$0.00	\$1,037.44	\$0.00	\$0.00	\$1,037.44	\$1,037.44	\$0.00	\$0.00
2941 Refacciones y accesorios menores para equipo de cómpa	\$0.00	\$1,037.44	\$1,037.44	\$0.00	\$1,037.44	\$0.00	\$0.00	\$1,037.44	\$1,037.44	\$0.00	\$0.00
2960 Refacciones y accesorios menores de equipo de transpor	\$0.00	\$2,025.00	\$2,025.00	\$0.00	\$2,025.00	\$0.00	\$0.00	\$2,025.00	\$2,025.00	\$0.00	\$0.00
2961 Refacciones y accesorios menores de equipo de transpor	\$0.00	\$2,025.00	\$2,025.00	\$0.00	\$2,025.00	\$0.00	\$0.00	\$2,025.00	\$2,025.00	\$0.00	\$0.00
2990 Refacciones y accesorios menores otros bienes muebles	\$0.00	\$4,471.00	\$4,471.00	\$0.00	\$4,471.00	\$0.00	\$0.00	\$4,471.00	\$4,471.00	\$0.00	\$0.00
2991 Refacciones y accesorios menores de otros bienes mueb	\$0.00	\$4,471.00	\$4,471.00	\$0.00	\$4,471.00	\$0.00	\$0.00	\$4,471.00	\$4,471.00	\$0.00	\$0.00
<b>3000 SERVICIOS GENERALES</b>	<b>\$84,000.00</b>	<b>\$52,114.66</b>	<b>\$136,114.66</b>	<b>\$536.66</b>	<b>\$135,578.00</b>	<b>\$0.00</b>	<b>\$536.66</b>	<b>\$135,578.00</b>	<b>\$135,578.00</b>	<b>\$0.00</b>	<b>\$0.00</b>
<b>3100 SERVICIOS BÁSICOS</b>	<b>\$0.00</b>	<b>\$2,245.58</b>	<b>\$2,245.58</b>	<b>\$0.00</b>	<b>\$2,245.58</b>	<b>\$0.00</b>	<b>\$0.00</b>	<b>\$2,245.58</b>	<b>\$2,245.58</b>	<b>\$0.00</b>	<b>\$0.00</b>
3140 Telefonía tradicional	\$0.00	\$0.00	\$0.00	\$0.00	\$0.00	\$0.00	\$0.00	\$0.00	\$0.00	\$0.00	\$0.00
3141 Servicio telefónico convencional	\$0.00	\$0.00	\$0.00	\$0.00	\$0.00	\$0.00	\$0.00	\$0.00	\$0.00	\$0.00	\$0.00
3180 Servicios postales y telegráficos	\$0.00	\$2,245.58	\$2,245.58	\$0.00	\$2,245.58	\$0.00	\$0.00	\$2,245.58	\$2,245.58	\$0.00	\$0.00
3181 Servicio postal	\$0.00	\$2,245.58	\$2,245.58	\$0.00	\$2,245.58	\$0.00	\$0.00	\$2,245.58	\$2,245.58	\$0.00	\$0.00
<b>3300 SERVICIOS PROFESIONALES, CIENTÍFICOS, TÉCNICO</b>	<b>\$0.00</b>	<b>\$3,897.60</b>	<b>\$3,897.60</b>	<b>\$0.00</b>	<b>\$3,897.60</b>	<b>\$0.00</b>	<b>\$0.00</b>	<b>\$3,897.60</b>	<b>\$3,897.60</b>	<b>\$0.00</b>	<b>\$0.00</b>
3330 Servicios de consultoría administrativa, procesos, técnica	\$0.00	\$3,480.00	\$3,480.00	\$0.00	\$3,480.00	\$0.00	\$0.00	\$3,480.00	\$3,480.00	\$0.00	\$0.00
3333 Servicios relacionados con certificación de procesos	\$0.00	\$3,480.00	\$3,480.00	\$0.00	\$3,480.00	\$0.00	\$0.00	\$3,480.00	\$3,480.00	\$0.00	\$0.00
3360 Servicios de apoyo administrativo, traducción, fotocopiadr	\$0.00	\$417.60	\$417.60	\$0.00	\$417.60	\$0.00	\$0.00	\$417.60	\$417.60	\$0.00	\$0.00
3363 Servicio de impresión de documentos y papelería oficial	\$0.00	\$417.60	\$417.60	\$0.00	\$417.60	\$0.00	\$0.00	\$417.60	\$417.60	\$0.00	\$0.00
<b>3400 SERVICIOS FINANCIEROS, BANCARIOS Y COMERCIAL</b>	<b>\$24,000.00</b>	<b>-\$22,117.91</b>	<b>\$1,882.09</b>	<b>\$536.66</b>	<b>\$1,345.43</b>	<b>\$0.00</b>	<b>\$536.66</b>	<b>\$1,345.43</b>	<b>\$1,345.43</b>	<b>\$0.00</b>	<b>\$0.00</b>
3410 Servicios financieros y bancarios	\$24,000.00	-\$22,117.91	\$1,882.09	\$536.66	\$1,345.43	\$0.00	\$536.66	\$1,345.43	\$1,345.43	\$0.00	\$0.00



Usr: CECILIA-O  
Rep: rptEstadoPresupuestoEgresos\_FF

**Universidad Tecnológica de Huejotzingo**  
**ESTADO DE PUEBLA**  
Estado del Ejercicio del Presupuesto por Fuente de Financiamiento Al 31/may./2022

Fecha y hora de Impresión 03/jun./2022 01:51 p. m.

Objeto del Gasto		Unidad Administrativa				Presupuesto Disponible para Comprometer			Comprometido o No Devengado		Presupuesto Sin Devengar		Cuentas por Pagar Deuda	
		Aprobado	Ampliaciones / (Reducciones)	Presupuesto Vigente	Comprometido	Disponible para Comprometer	Devengado	Comprometido o No Devengado	Presupuesto Sin Devengar	Ejercido	Pagado	Pagar Deuda		
3411	Servicios financieros y bancarios	\$24,000.00	-\$22,117.91	\$1,882.09	\$1,345.43	\$536.66	\$1,345.43	\$0.00	\$536.66	\$1,345.43	\$1,345.43	\$0.00		
3500	SERVICIOS DE INSTALACIÓN, REPARACIÓN, MANTEN	\$0.00	\$5,568.00	\$5,568.00	\$5,568.00	\$0.00	\$5,568.00	\$0.00	\$0.00	\$5,568.00	\$5,568.00	\$0.00		
3510	Conservación y mantenimiento menor de inmuebles	\$0.00	\$5,568.00	\$5,568.00	\$5,568.00	\$0.00	\$5,568.00	\$0.00	\$0.00	\$5,568.00	\$5,568.00	\$0.00		
3512	Mantenimiento y conservación menor de inmuebles para	\$0.00	\$5,568.00	\$5,568.00	\$5,568.00	\$0.00	\$5,568.00	\$0.00	\$0.00	\$5,568.00	\$5,568.00	\$0.00		
3600	SERVICIOS DE COMUNICACIÓN SOCIAL Y PUBLICIDA	\$0.00	\$868.84	\$868.84	\$868.84	\$0.00	\$868.84	\$0.00	\$0.00	\$868.84	\$868.84	\$0.00		
3620	Difusión por radio, televisión y otros medios de mensajes	\$0.00	\$868.84	\$868.84	\$868.84	\$0.00	\$868.84	\$0.00	\$0.00	\$868.84	\$868.84	\$0.00		
3621	Difusión por radio, televisión y otros medios de mensajes	\$0.00	\$868.84	\$868.84	\$868.84	\$0.00	\$868.84	\$0.00	\$0.00	\$868.84	\$868.84	\$0.00		
3700	SERVICIOS DE TRASLADOS Y VIATICOS	\$60,000.00	\$4,244.78	\$64,244.78	\$64,244.78	\$0.00	\$64,244.78	\$0.00	\$0.00	\$64,244.78	\$64,244.78	\$0.00		
3720	Pasajes terrestres	\$0.00	\$1,250.00	\$1,250.00	\$1,250.00	\$0.00	\$1,250.00	\$0.00	\$0.00	\$1,250.00	\$1,250.00	\$0.00		
3721	Pasajes terrestres nacionales	\$0.00	\$1,250.00	\$1,250.00	\$1,250.00	\$0.00	\$1,250.00	\$0.00	\$0.00	\$1,250.00	\$1,250.00	\$0.00		
3750	Viáticos en el país	\$60,000.00	-\$5,673.22	\$54,326.78	\$54,326.78	\$0.00	\$54,326.78	\$0.00	\$0.00	\$54,326.78	\$54,326.78	\$0.00		
3751	Viáticos en el país	\$60,000.00	-\$5,673.22	\$54,326.78	\$54,326.78	\$0.00	\$54,326.78	\$0.00	\$0.00	\$54,326.78	\$54,326.78	\$0.00		
3790	Otros servicios de traslado y hospedaje	\$0.00	\$8,668.00	\$8,668.00	\$8,668.00	\$0.00	\$8,668.00	\$0.00	\$0.00	\$8,668.00	\$8,668.00	\$0.00		
3791	Otros servicios de traslado y hospedaje	\$0.00	\$8,668.00	\$8,668.00	\$8,668.00	\$0.00	\$8,668.00	\$0.00	\$0.00	\$8,668.00	\$8,668.00	\$0.00		
3800	SERVICIOS OFICIALES	\$0.00	\$16,770.29	\$16,770.29	\$16,770.29	\$0.00	\$16,770.29	\$0.00	\$0.00	\$16,770.29	\$16,770.29	\$0.00		
3810	Gastos de ceremonial	\$0.00	\$12,524.69	\$12,524.69	\$12,524.69	\$0.00	\$12,524.69	\$0.00	\$0.00	\$12,524.69	\$12,524.69	\$0.00		
3811	Gastos de ceremonial	\$0.00	\$12,524.69	\$12,524.69	\$12,524.69	\$0.00	\$12,524.69	\$0.00	\$0.00	\$12,524.69	\$12,524.69	\$0.00		
3820	Gastos de orden social y cultural	\$0.00	\$4,245.60	\$4,245.60	\$4,245.60	\$0.00	\$4,245.60	\$0.00	\$0.00	\$4,245.60	\$4,245.60	\$0.00		
3822	Gastos de orden cultural	\$0.00	\$4,245.60	\$4,245.60	\$4,245.60	\$0.00	\$4,245.60	\$0.00	\$0.00	\$4,245.60	\$4,245.60	\$0.00		
3900	OTROS SERVICIOS GENERALES	\$0.00	\$40,637.48	\$40,637.48	\$40,637.48	\$0.00	\$40,637.48	\$0.00	\$0.00	\$40,637.48	\$40,637.48	\$0.00		
3920	Impuestos y derechos	\$0.00	\$40,039.48	\$40,039.48	\$40,039.48	\$0.00	\$40,039.48	\$0.00	\$0.00	\$40,039.48	\$40,039.48	\$0.00		
3921	Otros impuestos y derechos	\$0.00	\$40,039.48	\$40,039.48	\$40,039.48	\$0.00	\$40,039.48	\$0.00	\$0.00	\$40,039.48	\$40,039.48	\$0.00		
3990	Otros servicios generales	\$0.00	\$598.00	\$598.00	\$598.00	\$0.00	\$598.00	\$0.00	\$0.00	\$598.00	\$598.00	\$0.00		
3993	Otros servicios generales	\$0.00	\$598.00	\$598.00	\$598.00	\$0.00	\$598.00	\$0.00	\$0.00	\$598.00	\$598.00	\$0.00		
<b>SUBSIDIO ORDINARIO ESTATAL 2022</b>		\$48,859,043.00	\$174,571.04	\$49,033,614.04	\$21,795,148.35	\$27,238,465.69	\$21,795,148.35	\$0.00	\$27,238,465.69	\$21,795,148.35	\$21,795,148.35	\$0.00		

**03 INGRESOS PROPIOS 2022**

2000	MATERIALES Y SUMINISTROS	\$571,432.00	\$88,040.33	\$659,472.33	\$106,566.07	\$552,906.26	\$106,566.07	\$0.00	\$552,906.26	\$106,566.07	\$106,566.07	\$0.00
2100	MATERIALES DE ADMINISTRACIÓN, EMISIÓN DE DOC	\$571,432.00	\$0.00	\$571,432.00	\$18,525.76	\$552,906.24	\$18,525.76	\$0.00	\$552,906.24	\$18,525.76	\$18,525.76	\$0.00
2110	Materiales, útiles y equipos menores de oficina	\$20,000.00	\$0.00	\$20,000.00	\$0.00	\$20,000.00	\$0.00	\$0.00	\$20,000.00	\$0.00	\$0.00	\$0.00
2111	Materiales, útiles y equipos menores de oficina	\$20,000.00	\$0.00	\$20,000.00	\$0.00	\$20,000.00	\$0.00	\$0.00	\$20,000.00	\$0.00	\$0.00	\$0.00



**Universidad Tecnológica de Huejutzingo**  
**ESTADO DE PUEBLA**  
**Estado del Ejercicio del Presupuesto por Fuente de Financiamiento Al 31/may./2022**



Utr: CECILIA.O  
 Rep: rptEstadoPresupuestoEgresos\_FF

Fecha y hora de Impresión | 03/jun./2022 | 01:51 p. m.

Unidad Administrativa		Ampliaciones / (Reducciones)	Presupuesto Vigente	Comprometido	Presupuesto Disponible para Comprometer	Devengado	Comprometido o No Devengado	Presupuesto Sin Devengar	Ejercido	Pagado	Cuentas por Pagar Deuda
Objeto del Gasto		Aprobado	Presupuesto Vigente	Comprometido	Presupuesto Disponible para Comprometer	Devengado	Comprometido o No Devengado	Presupuesto Sin Devengar	Ejercido	Pagado	Cuentas por Pagar Deuda
2140	Materiales, útiles y equipos menores de tecnologías de la	\$20,000.00	\$20,000.00	\$18,525.76	\$1,474.24	\$18,525.76	\$0.00	\$1,474.24	\$18,525.76	\$18,525.76	\$0.00
2141	Materiales, útiles y equipos menores de tecnologías de la	\$20,000.00	\$20,000.00	\$18,525.76	\$1,474.24	\$18,525.76	\$0.00	\$1,474.24	\$18,525.76	\$18,525.76	\$0.00
2150	Material impreso e información digital	\$450,000.00	\$450,000.00	\$0.00	\$450,000.00	\$0.00	\$0.00	\$450,000.00	\$0.00	\$0.00	\$0.00
2151	Material impreso e información digital	\$450,000.00	\$450,000.00	\$0.00	\$450,000.00	\$0.00	\$0.00	\$450,000.00	\$0.00	\$0.00	\$0.00
2160	Material de limpieza	\$49,432.00	\$49,432.00	\$0.00	\$49,432.00	\$0.00	\$0.00	\$49,432.00	\$0.00	\$0.00	\$0.00
2161	Material de limpieza	\$49,432.00	\$49,432.00	\$0.00	\$49,432.00	\$0.00	\$0.00	\$49,432.00	\$0.00	\$0.00	\$0.00
2170	Materiales y útiles de enseñanza	\$32,000.00	\$32,000.00	\$0.00	\$32,000.00	\$0.00	\$0.00	\$32,000.00	\$0.00	\$0.00	\$0.00
2171	Materiales y útiles de enseñanza	\$32,000.00	\$32,000.00	\$0.00	\$32,000.00	\$0.00	\$0.00	\$32,000.00	\$0.00	\$0.00	\$0.00
2400	<b>MATERIALES Y ARTÍCULOS DE CONSTRUCCIÓN Y DE</b>	<b>\$0.00</b>	<b>\$4,822.13</b>	<b>\$4,822.12</b>	<b>\$0.01</b>	<b>\$4,822.12</b>	<b>\$0.00</b>	<b>\$0.01</b>	<b>\$4,822.12</b>	<b>\$4,822.12</b>	<b>\$0.00</b>
2460	Material eléctrico y electrónico	\$0.00	\$4,822.13	\$4,822.12	\$0.01	\$4,822.12	\$0.00	\$0.01	\$4,822.12	\$4,822.12	\$0.00
2461	Material eléctrico y electrónico	\$0.00	\$4,822.13	\$4,822.12	\$0.01	\$4,822.12	\$0.00	\$0.01	\$4,822.12	\$4,822.12	\$0.00
2500	<b>PRODUCTOS QUÍMICOS, FARMACÉUTICOS Y DE LAB</b>	<b>\$0.00</b>	<b>\$29,580.00</b>	<b>\$29,580.00</b>	<b>\$0.00</b>	<b>\$29,580.00</b>	<b>\$0.00</b>	<b>\$0.00</b>	<b>\$29,580.00</b>	<b>\$29,580.00</b>	<b>\$0.00</b>
2530	Medicinas y productos farmacéuticos	\$0.00	\$29,580.00	\$29,580.00	\$0.00	\$29,580.00	\$0.00	\$0.00	\$29,580.00	\$29,580.00	\$0.00
2531	Medicinas y productos farmacéuticos	\$0.00	\$29,580.00	\$29,580.00	\$0.00	\$29,580.00	\$0.00	\$0.00	\$29,580.00	\$29,580.00	\$0.00
2600	<b>COMBUSTIBLES, LUBRICANTES Y ADITIVOS</b>	<b>\$0.00</b>	<b>\$49,991.19</b>	<b>\$49,991.19</b>	<b>\$0.00</b>	<b>\$49,991.19</b>	<b>\$0.00</b>	<b>\$0.00</b>	<b>\$49,991.19</b>	<b>\$49,991.19</b>	<b>\$0.00</b>
2610	Combustibles, lubricantes y aditivos	\$0.00	\$49,991.19	\$49,991.19	\$0.00	\$49,991.19	\$0.00	\$0.00	\$49,991.19	\$49,991.19	\$0.00
2612	Combustibles, lubricantes y aditivos para vehículos destir	\$0.00	\$49,991.19	\$49,991.19	\$0.00	\$49,991.19	\$0.00	\$0.00	\$49,991.19	\$49,991.19	\$0.00
2900	<b>HERRAMIENTAS, REFACCIONES Y ACCESORIOS MEN</b>	<b>\$0.00</b>	<b>\$3,647.01</b>	<b>\$3,647.00</b>	<b>\$0.01</b>	<b>\$3,647.00</b>	<b>\$0.00</b>	<b>\$0.01</b>	<b>\$3,647.00</b>	<b>\$3,647.00</b>	<b>\$0.00</b>
2960	Refacciones y accesorios menores de equipo de transpor	\$0.00	\$3,647.01	\$3,647.00	\$0.01	\$3,647.00	\$0.00	\$0.01	\$3,647.00	\$3,647.00	\$0.00
2961	Refacciones y accesorios menores de equipo de transpor	\$0.00	\$3,647.01	\$3,647.00	\$0.01	\$3,647.00	\$0.00	\$0.01	\$3,647.00	\$3,647.00	\$0.00
3000	<b>SERVICIOS GENERALES</b>	<b>\$4,909,463.00</b>	<b>\$4,850,768.49</b>	<b>\$720,113.22</b>	<b>\$4,130,655.27</b>	<b>\$720,113.22</b>	<b>\$0.00</b>	<b>\$4,130,655.27</b>	<b>\$720,113.22</b>	<b>\$720,113.22</b>	<b>\$0.00</b>
3100	<b>SERVICIOS BÁSICOS</b>	<b>\$1,427,775.00</b>	<b>\$1,467,713.07</b>	<b>\$286,762.07</b>	<b>\$1,180,951.00</b>	<b>\$286,762.07</b>	<b>\$0.00</b>	<b>\$1,180,951.00</b>	<b>\$286,762.07</b>	<b>\$286,762.07</b>	<b>\$0.00</b>
3110	Energía eléctrica	\$1,427,775.00	\$1,417,775.00	\$236,824.00	\$1,180,951.00	\$236,824.00	\$0.00	\$1,180,951.00	\$236,824.00	\$236,824.00	\$0.00
3111	Servicio de energía eléctrica	\$1,427,775.00	\$1,417,775.00	\$236,824.00	\$1,180,951.00	\$236,824.00	\$0.00	\$1,180,951.00	\$236,824.00	\$236,824.00	\$0.00
3140	Telefonía tradicional	\$0.00	\$14,778.91	\$14,778.91	\$0.00	\$14,778.91	\$0.00	\$0.00	\$14,778.91	\$14,778.91	\$0.00
3141	Servicio telefónico convencional	\$0.00	\$14,778.91	\$14,778.91	\$0.00	\$14,778.91	\$0.00	\$0.00	\$14,778.91	\$14,778.91	\$0.00
3170	Servicios de acceso de Internet, redes y procesamiento d	\$0.00	\$35,159.16	\$35,159.16	\$0.00	\$35,159.16	\$0.00	\$0.00	\$35,159.16	\$35,159.16	\$0.00
3171	Servicios de acceso de internet	\$0.00	\$35,159.16	\$35,159.16	\$0.00	\$35,159.16	\$0.00	\$0.00	\$35,159.16	\$35,159.16	\$0.00
3200	<b>SERVICIOS DE ARRENDAMIENTO</b>	<b>\$160,000.00</b>	<b>\$160,000.00</b>	<b>\$47,170.00</b>	<b>\$112,830.00</b>	<b>\$47,170.00</b>	<b>\$0.00</b>	<b>\$112,830.00</b>	<b>\$47,170.00</b>	<b>\$47,170.00</b>	<b>\$0.00</b>
3270	Arrendamiento de activos intangibles	\$160,000.00	\$160,000.00	\$47,170.00	\$112,830.00	\$47,170.00	\$0.00	\$112,830.00	\$47,170.00	\$47,170.00	\$0.00
3271	Derechos de autor, patentes, regalías y otros	\$160,000.00	\$160,000.00	\$47,170.00	\$112,830.00	\$47,170.00	\$0.00	\$112,830.00	\$47,170.00	\$47,170.00	\$0.00



Utr: CECILIA\_O  
Rep: rptEstadoPresupuestoEgresos\_FF

**Universidad Tecnológica de Huejutzingo**  
**ESTADO DE PUEBLA**  
Estado del Ejercicio del Presupuesto por Fuente de Financiamiento Al 31/may./2022

Fecha y hora de Impresión | 03/jun./2022 | 01:51 p. m.

Unidad Administrativa		Cuentas por Pagar										
Objeto del Gasto		Aprobado	Ampliaciones / (Reducciones)	Presupuesto Vigente	Comprometido	Presupuesto Disponible para Comprometer	Devengado	Comprometido o No Devengado	Presupuesto Sin Devengar	Ejercido	Pagado	Deuda
3300	SERVICIOS PROFESIONALES, CIENTÍFICOS, TÉCNICO	\$1,072,172.07	-\$410,000.00	\$662,172.07	\$123,313.96	\$538,858.11	\$123,313.96	\$0.00	\$538,858.11	\$123,313.96	\$123,313.96	\$0.00
3310	Servicios legales, de contabilidad, auditoría y relacionado	\$410,000.00	-\$410,000.00	\$0.00	\$0.00	\$0.00	\$0.00	\$0.00	\$0.00	\$0.00	\$0.00	\$0.00
3312	Otros Servicios para la operación de programas	\$410,000.00	-\$410,000.00	\$0.00	\$0.00	\$0.00	\$0.00	\$0.00	\$0.00	\$0.00	\$0.00	\$0.00
3330	Servicios de consultoría administrativa, procesos, técnica	\$146,970.39	\$0.00	\$146,970.39	\$0.00	\$146,970.39	\$0.00	\$0.00	\$146,970.39	\$0.00	\$0.00	\$0.00
3333	Servicios relacionados con certificación de procesos	\$146,970.39	\$0.00	\$146,970.39	\$0.00	\$146,970.39	\$0.00	\$0.00	\$146,970.39	\$0.00	\$0.00	\$0.00
3390	Servicios profesionales, científicos y técnicos integrales	\$515,201.68	\$0.00	\$515,201.68	\$123,313.96	\$391,887.72	\$123,313.96	\$0.00	\$391,887.72	\$123,313.96	\$123,313.96	\$0.00
3391	Servicios profesionales, científicos y técnicos integrales	\$515,201.68	\$0.00	\$515,201.68	\$123,313.96	\$391,887.72	\$123,313.96	\$0.00	\$391,887.72	\$123,313.96	\$123,313.96	\$0.00
3400	SERVICIOS FINANCIEROS, BANCARIOS Y COMERCIAI	\$6,000.00	\$10,030.03	\$16,030.03	\$7,870.76	\$8,159.27	\$7,870.76	\$0.00	\$8,159.27	\$7,870.76	\$7,870.76	\$0.00
3410	Servicios financieros y bancarios	\$6,000.00	\$10,030.03	\$16,030.03	\$7,870.76	\$8,159.27	\$7,870.76	\$0.00	\$8,159.27	\$7,870.76	\$7,870.76	\$0.00
3411	Servicios financieros y bancarios	\$6,000.00	\$10,030.03	\$16,030.03	\$7,870.76	\$8,159.27	\$7,870.76	\$0.00	\$8,159.27	\$7,870.76	\$7,870.76	\$0.00
3500	SERVICIOS DE INSTALACIÓN, REPARACIÓN, MANTEN	\$0.00	\$341,770.31	\$341,770.31	\$1,980.00	\$339,790.31	\$1,980.00	\$0.00	\$339,790.31	\$1,980.00	\$1,980.00	\$0.00
3550	Reparación y mantenimiento de equipo de transporte	\$0.00	\$1,980.01	\$1,980.01	\$1,980.00	\$0.01	\$1,980.00	\$0.00	\$0.01	\$1,980.00	\$1,980.00	\$0.00
3551	Mantenimiento y conservación de vehículos terrestres, aé	\$0.00	\$1,980.01	\$1,980.01	\$1,980.00	\$0.01	\$1,980.00	\$0.00	\$0.01	\$1,980.00	\$1,980.00	\$0.00
3580	Servicios de limpieza y manejo de desechos	\$0.00	\$189,923.64	\$189,923.64	\$0.00	\$189,923.64	\$0.00	\$0.00	\$189,923.64	\$0.00	\$0.00	\$0.00
3581	Servicios de limpieza y manejo de desechos	\$0.00	\$189,923.64	\$189,923.64	\$0.00	\$189,923.64	\$0.00	\$0.00	\$189,923.64	\$0.00	\$0.00	\$0.00
3590	Servicios de jardinería y fumigación	\$0.00	\$149,866.66	\$149,866.66	\$0.00	\$149,866.66	\$0.00	\$0.00	\$149,866.66	\$0.00	\$0.00	\$0.00
3591	Servicios de jardinería y fumigación	\$0.00	\$149,866.66	\$149,866.66	\$0.00	\$149,866.66	\$0.00	\$0.00	\$149,866.66	\$0.00	\$0.00	\$0.00
3700	SERVICIOS DE TRASLADOS Y VIÁTICOS	\$30,000.00	\$0.00	\$30,000.00	\$0.00	\$30,000.00	\$0.00	\$0.00	\$30,000.00	\$0.00	\$0.00	\$0.00
3710	Pasajes aéreos	\$30,000.00	\$0.00	\$30,000.00	\$0.00	\$30,000.00	\$0.00	\$0.00	\$30,000.00	\$0.00	\$0.00	\$0.00
3711	Pasajes aéreos nacionales	\$30,000.00	\$0.00	\$30,000.00	\$0.00	\$30,000.00	\$0.00	\$0.00	\$30,000.00	\$0.00	\$0.00	\$0.00
3800	SERVICIOS OFICIALES	\$60,000.00	\$0.00	\$60,000.00	\$5,407.30	\$54,592.70	\$5,407.30	\$0.00	\$54,592.70	\$5,407.30	\$5,407.30	\$0.00
3810	Gastos de ceremonial	\$60,000.00	\$0.00	\$60,000.00	\$5,407.30	\$54,592.70	\$5,407.30	\$0.00	\$54,592.70	\$5,407.30	\$5,407.30	\$0.00
3811	Gastos de ceremonial	\$60,000.00	\$0.00	\$60,000.00	\$5,407.30	\$54,592.70	\$5,407.30	\$0.00	\$54,592.70	\$5,407.30	\$5,407.30	\$0.00
3900	OTROS SERVICIOS GENERALES	\$2,153,515.93	-\$40,432.92	\$2,113,083.01	\$247,609.13	\$1,865,473.88	\$247,609.13	\$0.00	\$1,865,473.88	\$247,609.13	\$247,609.13	\$0.00
3920	Impuestos y derechos	\$0.00	\$12,675.25	\$12,675.25	\$12,675.25	\$0.00	\$12,675.25	\$0.00	\$0.00	\$12,675.25	\$12,675.25	\$0.00
3921	Otros impuestos y derechos	\$0.00	\$12,675.25	\$12,675.25	\$12,675.25	\$0.00	\$12,675.25	\$0.00	\$0.00	\$12,675.25	\$12,675.25	\$0.00
3980	Impuesto sobre nóminas y otros que se deriven de una re	\$0.00	\$411,214.17	\$411,214.17	\$0.00	\$411,214.17	\$0.00	\$0.00	\$411,214.17	\$0.00	\$0.00	\$0.00
3981	Impuesto sobre nóminas y otros que se deriven de una re	\$0.00	\$411,214.17	\$411,214.17	\$0.00	\$411,214.17	\$0.00	\$0.00	\$411,214.17	\$0.00	\$0.00	\$0.00
3990	Otros servicios generales	\$2,153,515.93	-\$464,322.34	\$1,689,193.59	\$234,933.88	\$1,454,259.71	\$234,933.88	\$0.00	\$1,454,259.71	\$234,933.88	\$234,933.88	\$0.00
3993	Otros servicios generales	\$2,153,515.93	-\$464,322.34	\$1,689,193.59	\$234,933.88	\$1,454,259.71	\$234,933.88	\$0.00	\$1,454,259.71	\$234,933.88	\$234,933.88	\$0.00
4000	TRANSFERENCIAS, ASIGNACIONES, SUBSIDIO	\$0.00	\$11,840.00	\$11,840.00	\$11,840.00	\$0.00	\$11,840.00	\$0.00	\$0.00	\$11,840.00	\$11,840.00	\$0.00



**Universidad Tecnológica de Huejotzingo**  
**ESTADO DE PUEBLA**  
Estado del Ejercicio del Presupuesto por Fuente de Financiamiento Al 31/may./2022



Utr: CECILIA.O  
Rep: rptEstadoPresupuestoEgresos\_FF

Fecha y hora de Impresión | 03/jun./2022 | 01:51 p. m.

Objeto del Gasto	Unidad Administrativa	Aprobado	Ampliaciones/ (Reducciones)	Presupuesto Vigente	Comprometido	Presupuesto Disponible para Comprometer	Devengado	Comprometido o No Devengado	Presupuesto Sin Devengar	Ejercido	Pagado	Cuentas por Pagar	
												Deuda	Deuda
4400 AYUDAS SOCIALES		\$0.00	\$11,840.00	\$11,840.00	\$11,840.00	\$0.00	\$11,840.00	\$0.00	\$0.00	\$11,840.00	\$11,840.00	\$0.00	\$0.00
4440 Ayudas sociales a actividades científicas o académicas		\$0.00	\$11,840.00	\$11,840.00	\$11,840.00	\$0.00	\$11,840.00	\$0.00	\$0.00	\$11,840.00	\$11,840.00	\$0.00	\$0.00
4441 Apoyos a actividades académicas o científicas, al desarr		\$0.00	\$11,840.00	\$11,840.00	\$11,840.00	\$0.00	\$11,840.00	\$0.00	\$0.00	\$11,840.00	\$11,840.00	\$0.00	\$0.00
5000 BIENES MUEBLES, INMUEBLES E INTANGIBLE:		\$0.00	\$60,555.83	\$60,555.83	\$0.00	\$60,555.83	\$0.00	\$0.00	\$60,555.83	\$0.00	\$0.00	\$0.00	\$0.00
5100 MOBILIARIO Y EQUIPO DE ADMINISTRACIÓN		\$0.00	\$60,555.83	\$60,555.83	\$0.00	\$60,555.83	\$0.00	\$0.00	\$60,555.83	\$0.00	\$0.00	\$0.00	\$0.00
5150 Equipo de cómputo y de tecnologías de la información		\$0.00	\$60,555.83	\$60,555.83	\$0.00	\$60,555.83	\$0.00	\$0.00	\$60,555.83	\$0.00	\$0.00	\$0.00	\$0.00
5151 Equipo de cómputo y de tecnología de la información		\$0.00	\$60,555.83	\$60,555.83	\$0.00	\$60,555.83	\$0.00	\$0.00	\$60,555.83	\$0.00	\$0.00	\$0.00	\$0.00
<b>INGRESOS PROPIOS 2022</b>		<b>\$5,480,895.00</b>	<b>\$101,741.65</b>	<b>\$5,582,636.65</b>	<b>\$638,519.29</b>	<b>\$4,744,117.36</b>	<b>\$638,519.29</b>	<b>\$0.00</b>	<b>\$4,744,117.36</b>	<b>\$638,519.29</b>	<b>\$838,519.29</b>	<b>\$0.00</b>	<b>\$0.00</b>
<b>04 CAPTACIÓN DE DERECHOS 2022</b>													
2000 MATERIALES Y SUMINISTROS		\$283,164.00	\$354,613.61	\$637,777.61	\$604,701.84	\$33,075.77	\$604,701.84	\$0.00	\$33,075.77	\$604,701.84	\$604,701.84	\$0.00	\$0.00
2100 MATERIALES DE ADMINISTRACIÓN, EMISIÓN DE DOC		\$283,164.00	\$288,675.50	\$572,839.50	\$541,660.43	\$31,179.07	\$541,660.43	\$0.00	\$31,179.07	\$541,660.43	\$541,660.43	\$0.00	\$0.00
2110 Materiales, útiles y equipos menores de oficina		\$193,164.00	\$0.00	\$193,164.00	\$161,984.93	\$31,179.07	\$161,984.93	\$0.00	\$31,179.07	\$161,984.93	\$161,984.93	\$0.00	\$0.00
2111 Materiales, útiles y equipos menores de oficina		\$193,164.00	\$0.00	\$193,164.00	\$161,984.93	\$31,179.07	\$161,984.93	\$0.00	\$31,179.07	\$161,984.93	\$161,984.93	\$0.00	\$0.00
2140 Materiales, útiles y equipos menores de tecnologías de la		\$0.00	\$133,214.49	\$133,214.49	\$133,214.49	\$0.00	\$133,214.49	\$0.00	\$0.00	\$133,214.49	\$133,214.49	\$0.00	\$0.00
2141 Materiales, útiles y equipos menores de tecnologías de la		\$0.00	\$133,214.49	\$133,214.49	\$133,214.49	\$0.00	\$133,214.49	\$0.00	\$0.00	\$133,214.49	\$133,214.49	\$0.00	\$0.00
2150 Material impreso e información digital		\$0.00	\$68,208.00	\$68,208.00	\$68,208.00	\$0.00	\$68,208.00	\$0.00	\$0.00	\$68,208.00	\$68,208.00	\$0.00	\$0.00
2151 Material impreso e información digital		\$0.00	\$68,208.00	\$68,208.00	\$68,208.00	\$0.00	\$68,208.00	\$0.00	\$0.00	\$68,208.00	\$68,208.00	\$0.00	\$0.00
2160 Material de limpieza		\$90,000.00	\$19,593.70	\$109,593.70	\$109,593.70	\$0.00	\$109,593.70	\$0.00	\$0.00	\$109,593.70	\$109,593.70	\$0.00	\$0.00
2161 Material de limpieza		\$90,000.00	\$19,593.70	\$109,593.70	\$109,593.70	\$0.00	\$109,593.70	\$0.00	\$0.00	\$109,593.70	\$109,593.70	\$0.00	\$0.00
2170 Materiales y útiles de enseñanza		\$0.00	\$68,659.31	\$68,659.31	\$68,659.31	\$0.00	\$68,659.31	\$0.00	\$0.00	\$68,659.31	\$68,659.31	\$0.00	\$0.00
2171 Materiales y útiles de enseñanza		\$0.00	\$68,659.31	\$68,659.31	\$68,659.31	\$0.00	\$68,659.31	\$0.00	\$0.00	\$68,659.31	\$68,659.31	\$0.00	\$0.00
2400 MATERIALES Y ARTÍCULOS DE CONSTRUCCIÓN Y DE		\$0.00	\$11,878.87	\$11,878.87	\$11,878.87	\$0.00	\$11,878.87	\$0.00	\$0.00	\$11,878.87	\$11,878.87	\$0.00	\$0.00
2420 Cemento y productos de concreto		\$0.00	\$1,344.00	\$1,344.00	\$1,344.00	\$0.00	\$1,344.00	\$0.00	\$0.00	\$1,344.00	\$1,344.00	\$0.00	\$0.00
2421 Cemento y productos de concreto		\$0.00	\$1,344.00	\$1,344.00	\$1,344.00	\$0.00	\$1,344.00	\$0.00	\$0.00	\$1,344.00	\$1,344.00	\$0.00	\$0.00
2460 Material eléctrico y electrónico		\$0.00	\$1,747.44	\$1,747.44	\$1,747.44	\$0.00	\$1,747.44	\$0.00	\$0.00	\$1,747.44	\$1,747.44	\$0.00	\$0.00
2461 Material eléctrico y electrónico		\$0.00	\$1,747.44	\$1,747.44	\$1,747.44	\$0.00	\$1,747.44	\$0.00	\$0.00	\$1,747.44	\$1,747.44	\$0.00	\$0.00
2470 Artículos metálicos para la construcción		\$0.00	\$3,229.00	\$3,229.00	\$3,229.00	\$0.00	\$3,229.00	\$0.00	\$0.00	\$3,229.00	\$3,229.00	\$0.00	\$0.00
2471 Artículos metálicos para la construcción		\$0.00	\$3,229.00	\$3,229.00	\$3,229.00	\$0.00	\$3,229.00	\$0.00	\$0.00	\$3,229.00	\$3,229.00	\$0.00	\$0.00
2490 Otros materiales y artículos de construcción y reparación		\$0.00	\$5,558.43	\$5,558.43	\$5,558.43	\$0.00	\$5,558.43	\$0.00	\$0.00	\$5,558.43	\$5,558.43	\$0.00	\$0.00
2491 Otros materiales y artículos de construcción y reparación		\$0.00	\$5,558.43	\$5,558.43	\$5,558.43	\$0.00	\$5,558.43	\$0.00	\$0.00	\$5,558.43	\$5,558.43	\$0.00	\$0.00

# Universidad Tecnológica de Huejotzingo ESTADO DE PUEBLA

Estado del Ejercicio del Presupuesto por Fuente de Financiamiento Al 31/may./2022



Usr: CECILIA.O

Rep: rptEstadoPresupuestoEgresos\_FF

Fecha y hora de Impresión | 03/jun./2022 | 01:51 p. m.

Unidad Administrativa		Presupuesto Disponible para Comprometer				Comprometido o No Devengado		Presupuesto Sin Devengar		Cuentas por Pagar	
Objeto del Gasto		Aprobado	Ampliaciones / (Reducciones)	Presupuesto Vigente	Comprometido	Devengado	Devengado	Ejercido	Pagado	Pagado	Deuda
2500	PRODUCTOS QUÍMICOS, FARMACÉUTICOS Y DE LAB	\$0.00	\$27,738.11	\$27,738.11	\$27,738.11	\$27,738.11	\$0.00	\$27,738.11	\$27,738.11	\$27,738.11	\$0.00
2520	Fertilizantes, pesticidas y otros agroquímicos	\$0.00	\$3,000.00	\$3,000.00	\$3,000.00	\$3,000.00	\$0.00	\$3,000.00	\$3,000.00	\$3,000.00	\$0.00
2521	Fertilizantes, pesticidas y otros agroquímicos	\$0.00	\$3,000.00	\$3,000.00	\$3,000.00	\$3,000.00	\$0.00	\$3,000.00	\$3,000.00	\$3,000.00	\$0.00
2540	Materiales, accesorios y suministros médicos	\$0.00	\$22,378.11	\$22,378.11	\$22,378.11	\$22,378.11	\$0.00	\$22,378.11	\$22,378.11	\$22,378.11	\$0.00
2541	Materiales, accesorios y suministros médicos	\$0.00	\$22,378.11	\$22,378.11	\$22,378.11	\$22,378.11	\$0.00	\$22,378.11	\$22,378.11	\$22,378.11	\$0.00
2560	Fibras sintéticas, hules, plásticos y derivados	\$0.00	\$2,360.00	\$2,360.00	\$2,360.00	\$2,360.00	\$0.00	\$2,360.00	\$2,360.00	\$2,360.00	\$0.00
2561	Fibras sintéticas, hules, plásticos y derivados	\$0.00	\$2,360.00	\$2,360.00	\$2,360.00	\$2,360.00	\$0.00	\$2,360.00	\$2,360.00	\$2,360.00	\$0.00
2600	COMBUSTIBLES, LUBRICANTES Y ADITIVOS	\$0.00	\$550.00	\$550.00	\$550.00	\$550.00	\$0.00	\$550.00	\$550.00	\$550.00	\$0.00
2610	Combustibles, lubricantes y aditivos	\$0.00	\$550.00	\$550.00	\$550.00	\$550.00	\$0.00	\$550.00	\$550.00	\$550.00	\$0.00
2612	Combustibles, lubricantes y aditivos para vehículos destir	\$0.00	\$550.00	\$550.00	\$550.00	\$550.00	\$0.00	\$550.00	\$550.00	\$550.00	\$0.00
2900	HERRAMIENTAS, REFACCIONES Y ACCESORIOS MEN	\$0.00	\$24,771.13	\$24,771.13	\$22,874.43	\$22,874.43	\$1,896.70	\$22,874.43	\$22,874.43	\$22,874.43	\$0.00
2910	Herramientas menores	\$0.00	\$2,782.70	\$2,782.70	\$886.00	\$886.00	\$1,896.70	\$886.00	\$886.00	\$886.00	\$0.00
2911	Herramientas menores	\$0.00	\$2,782.70	\$2,782.70	\$886.00	\$886.00	\$1,896.70	\$886.00	\$886.00	\$886.00	\$0.00
2940	Refacciones y accesorios menores de equipo de cómput	\$0.00	\$17,228.40	\$17,228.40	\$17,228.40	\$17,228.40	\$0.00	\$17,228.40	\$17,228.40	\$17,228.40	\$0.00
2941	Refacciones y accesorios menores para equipo de cómput	\$0.00	\$17,228.40	\$17,228.40	\$17,228.40	\$17,228.40	\$0.00	\$17,228.40	\$17,228.40	\$17,228.40	\$0.00
2960	Refacciones y accesorios menores de equipo de transpor	\$0.00	\$4,760.03	\$4,760.03	\$4,760.03	\$4,760.03	\$0.00	\$4,760.03	\$4,760.03	\$4,760.03	\$0.00
2961	Refacciones y accesorios menores de equipo de transpor	\$0.00	\$4,760.03	\$4,760.03	\$4,760.03	\$4,760.03	\$0.00	\$4,760.03	\$4,760.03	\$4,760.03	\$0.00
3000	SERVICIOS GENERALES	\$10,303,391.00	-\$161,870.77	\$10,141,520.23	\$3,510,397.22	\$3,510,397.22	\$6,631,123.01	\$3,362,801.72	\$3,362,801.72	\$3,362,801.72	\$147,595.50
3100	SERVICIOS BÁSICOS	\$456,000.00	\$134,746.57	\$590,746.57	\$307,746.57	\$307,746.57	\$283,000.00	\$307,746.57	\$307,746.57	\$307,746.57	\$0.00
3110	Energía eléctrica	\$0.00	\$198,027.00	\$198,027.00	\$198,027.00	\$198,027.00	\$0.00	\$198,027.00	\$198,027.00	\$198,027.00	\$0.00
3111	Servicio de energía eléctrica	\$0.00	\$198,027.00	\$198,027.00	\$198,027.00	\$198,027.00	\$0.00	\$198,027.00	\$198,027.00	\$198,027.00	\$0.00
3140	Telefonía tradicional	\$0.00	\$7,719.57	\$7,719.57	\$7,719.57	\$7,719.57	\$0.00	\$7,719.57	\$7,719.57	\$7,719.57	\$0.00
3141	Servicio telefónico convencional	\$0.00	\$7,719.57	\$7,719.57	\$7,719.57	\$7,719.57	\$0.00	\$7,719.57	\$7,719.57	\$7,719.57	\$0.00
3170	Servicios de acceso de Internet, redes y procesamiento d	\$456,000.00	-\$71,000.00	\$385,000.00	\$102,000.00	\$102,000.00	\$283,000.00	\$102,000.00	\$102,000.00	\$102,000.00	\$0.00
3171	Servicios de acceso de internet	\$456,000.00	-\$71,000.00	\$385,000.00	\$102,000.00	\$102,000.00	\$283,000.00	\$102,000.00	\$102,000.00	\$102,000.00	\$0.00
3200	SERVICIOS DE ARRENDAMIENTO	\$480,000.00	\$30,000.00	\$510,000.00	\$190,000.00	\$190,000.00	\$320,000.00	\$190,000.00	\$190,000.00	\$190,000.00	\$0.00
3230	Arrendamiento de mobiliario y equipo de administración, i	\$480,000.00	\$0.00	\$480,000.00	\$160,000.00	\$160,000.00	\$320,000.00	\$160,000.00	\$160,000.00	\$160,000.00	\$0.00
3232	Arrendamiento de equipo y bienes informáticos	\$480,000.00	\$0.00	\$480,000.00	\$160,000.00	\$160,000.00	\$320,000.00	\$160,000.00	\$160,000.00	\$160,000.00	\$0.00
3270	Arrendamiento de activos intangibles	\$0.00	\$30,000.00	\$30,000.00	\$30,000.00	\$30,000.00	\$0.00	\$30,000.00	\$30,000.00	\$30,000.00	\$0.00
3271	Derechos de autor, patentes, regalías y otros	\$0.00	\$30,000.00	\$30,000.00	\$30,000.00	\$30,000.00	\$0.00	\$30,000.00	\$30,000.00	\$30,000.00	\$0.00
3300	SERVICIOS PROFESIONALES, CIENTÍFICOS, TÉCNICO	\$2,222,186.00	\$542,388.32	\$2,764,574.32	\$768,954.32	\$768,954.32	\$1,995,620.00	\$768,954.32	\$768,954.32	\$768,954.32	\$0.00



**Universidad Tecnológica de Huejotzingo**  
**ESTADO DE PUEBLA**  
Estado del Ejercicio del Presupuesto por Fuente de Financiamiento Al 31/may./2022



Ur: CECILIA.O  
Rep: rptEstadoPresupuestoEgresos\_FF

Fecha y hora de Impresión | 03/jun./2022 | 01:51 p. m.

Objeto del Gasto	Unidad Administrativa	Aprobado	Ampliaciones / (Reducciones)	Presupuesto Vigente	Presupuesto Disponible para Comprometer	Devengado	Comprometido o No Devengado	Presupuesto Sin Devenegar	Ejercido	Pagado	Cuentas por Pagar Deuda
3310	Servicios legales, de contabilidad, auditoría y relacionado	\$0.00	\$450,000.00	\$450,000.00	\$0.00	\$0.00	\$0.00	\$450,000.00	\$0.00	\$0.00	\$0.00
3312	Otros Servicios para la operación de programas	\$0.00	\$450,000.00	\$450,000.00	\$0.00	\$0.00	\$0.00	\$450,000.00	\$0.00	\$0.00	\$0.00
3360	Servicios de apoyo administrativo, traducción, fotocopiado	\$0.00	\$13,574.32	\$13,574.32	\$13,574.32	\$13,574.32	\$0.00	\$0.00	\$13,574.32	\$13,574.32	\$0.00
3363	Servicio de impresión de documentos y papelería oficial	\$0.00	\$13,574.32	\$13,574.32	\$13,574.32	\$13,574.32	\$0.00	\$0.00	\$13,574.32	\$13,574.32	\$0.00
3380	Servicios de vigilancia	\$2,222,186.00	\$78,814.00	\$2,301,000.00	\$1,545,620.00	\$755,380.00	\$0.00	\$1,545,620.00	\$755,380.00	\$755,380.00	\$0.00
3381	Servicios de vigilancia	\$2,222,186.00	\$78,814.00	\$2,301,000.00	\$1,545,620.00	\$755,380.00	\$0.00	\$1,545,620.00	\$755,380.00	\$755,380.00	\$0.00
3400	SERVICIOS FINANCIEROS, BANCARIOS Y COMERCIAL	\$1,000.00	\$17.84	\$1,017.84	\$966.93	\$50.91	\$0.00	\$966.93	\$50.91	\$50.91	\$0.00
3410	Servicios financieros y bancarios	\$1,000.00	\$17.84	\$1,017.84	\$966.93	\$50.91	\$0.00	\$966.93	\$50.91	\$50.91	\$0.00
3411	Servicios financieros y bancarios	\$1,000.00	\$17.84	\$1,017.84	\$966.93	\$50.91	\$0.00	\$966.93	\$50.91	\$50.91	\$0.00
3500	SERVICIOS DE INSTALACIÓN, REPARACIÓN, MANTEN	\$4,609,335.00	-\$1,114,143.99	\$3,495,191.01	\$2,249,270.00	\$1,245,921.01	\$0.00	\$2,249,270.00	\$1,245,921.01	\$1,245,921.01	\$0.00
3510	Conservación y mantenimiento menor de inmuebles	\$0.00	\$122,831.01	\$122,831.01	\$0.00	\$0.00	\$0.00	\$122,831.01	\$0.00	\$0.00	\$0.00
3512	Mantenimiento y conservación menor de inmuebles para	\$0.00	\$122,831.01	\$122,831.01	\$0.00	\$0.00	\$0.00	\$122,831.01	\$0.00	\$0.00	\$0.00
3520	Instalación, reparación y mantenimiento de mobiliario y en	\$10,000.00	\$0.00	\$10,000.00	\$10,000.00	\$0.00	\$0.00	\$10,000.00	\$0.00	\$0.00	\$0.00
3521	Mantenimiento y conservación de mobiliario y equipo de i	\$10,000.00	\$0.00	\$10,000.00	\$10,000.00	\$0.00	\$0.00	\$10,000.00	\$0.00	\$0.00	\$0.00
3540	Instalación, reparación y mantenimiento de equipo e instr	\$0.00	\$2,360.00	\$2,360.00	\$0.00	\$2,360.00	\$0.00	\$0.00	\$2,360.00	\$2,360.00	\$0.00
3541	Instalación, reparación y mantenimiento de equipo e instr	\$0.00	\$2,360.00	\$2,360.00	\$0.00	\$2,360.00	\$0.00	\$0.00	\$2,360.00	\$2,360.00	\$0.00
3550	Reparación y mantenimiento de equipo de transporte	\$15,000.00	\$0.00	\$15,000.00	\$15,000.00	\$9,931.44	\$0.00	\$5,068.56	\$9,931.44	\$9,931.44	\$0.00
3551	Mantenimiento y conservación de vehículos terrestres, aé	\$15,000.00	\$0.00	\$15,000.00	\$15,000.00	\$9,931.44	\$0.00	\$5,068.56	\$9,931.44	\$9,931.44	\$0.00
3580	Servicios de limpieza y manejo de desechos	\$2,760,000.00	-\$315,000.00	\$2,445,000.00	\$1,619,962.42	\$825,037.58	\$0.00	\$1,619,962.42	\$825,037.58	\$825,037.58	\$0.00
3581	Servicios de limpieza y manejo de desechos	\$2,760,000.00	-\$315,000.00	\$2,445,000.00	\$1,619,962.42	\$825,037.58	\$0.00	\$1,619,962.42	\$825,037.58	\$825,037.58	\$0.00
3590	Servicios de jardinería y fumigación	\$1,824,335.00	-\$924,335.00	\$900,000.00	\$491,408.01	\$408,591.99	\$0.00	\$491,408.01	\$408,591.99	\$408,591.99	\$0.00
3591	Servicios de jardinería y fumigación	\$1,824,335.00	-\$924,335.00	\$900,000.00	\$491,408.01	\$408,591.99	\$0.00	\$491,408.01	\$408,591.99	\$408,591.99	\$0.00
3700	SERVICIOS DE TRASLADOS Y VIÁTICOS	\$0.00	\$12,554.14	\$12,554.14	\$0.00	\$12,554.14	\$0.00	\$0.00	\$12,554.14	\$12,554.14	\$0.00
3710	Pasajes aéreos	\$0.00	\$8,984.00	\$8,984.00	\$0.00	\$8,984.00	\$0.00	\$0.00	\$8,984.00	\$8,984.00	\$0.00
3711	Pasajes aéreos nacionales	\$0.00	\$8,984.00	\$8,984.00	\$0.00	\$8,984.00	\$0.00	\$0.00	\$8,984.00	\$8,984.00	\$0.00
3750	Viáticos en el país	\$0.00	\$3,570.14	\$3,570.14	\$0.00	\$3,570.14	\$0.00	\$0.00	\$3,570.14	\$3,570.14	\$0.00
3751	Viáticos en el país	\$0.00	\$3,570.14	\$3,570.14	\$0.00	\$3,570.14	\$0.00	\$0.00	\$3,570.14	\$3,570.14	\$0.00
3800	SERVICIOS OFICIALES	\$0.00	\$7,393.97	\$7,393.97	\$0.00	\$7,393.97	\$0.00	\$0.00	\$7,393.97	\$7,393.97	\$0.00
3810	Gastos de ceremonial	\$0.00	\$7,393.97	\$7,393.97	\$0.00	\$7,393.97	\$0.00	\$0.00	\$7,393.97	\$7,393.97	\$0.00
3811	Gastos de ceremonial	\$0.00	\$7,393.97	\$7,393.97	\$0.00	\$7,393.97	\$0.00	\$0.00	\$7,393.97	\$7,393.97	\$0.00
3900	OTROS SERVICIOS GENERALES	\$2,534,870.00	\$225,172.38	\$2,760,042.38	\$1,782,266.08	\$977,776.30	\$0.00	\$1,782,266.08	\$830,180.80	\$830,180.80	\$147,595.50



Ucr: CECILIA.O  
Rep: rptEstadoPresupuestoEgresos\_FF

**Universidad Tecnológica de Huejotzingo**  
**ESTADO DE PUEBLA**  
Estado del Ejercicio del Presupuesto por Fuente de Financiamiento Al 31/may./2022

Fecha y hora de Impresión | 03/jun./2022  
01:51 p. m.

Objeto del Gasto	Aprobado	Ampliaciones/ (Reducciones)	Presupuesto Vigente	Comprometido	Presupuesto Disponible para Comprometer	Devengado	Comprometid o No Devengado	Presupuesto Sin Devengar	Ejercido	Pagado	Cuentas por	
											Pagar	Deuda
3920 Impuestos y derechos	\$995,766.00	-\$105,386.98	\$886,379.02	\$182,350.39	\$704,028.63	\$182,350.39	\$0.00	\$704,028.63	\$182,350.39	\$182,350.39	\$0.00	\$0.00
3921 Otros impuestos y derechos	\$995,766.00	-\$105,386.98	\$886,379.02	\$182,350.39	\$704,028.63	\$182,350.39	\$0.00	\$704,028.63	\$182,350.39	\$182,350.39	\$0.00	\$0.00
3980 Impuesto sobre nóminas y otros que se deriven de una ré	\$1,539,104.00	\$334,559.36	\$1,873,663.36	\$795,425.91	\$1,078,237.45	\$795,425.91	\$0.00	\$1,078,237.45	\$647,830.41	\$647,830.41	\$147,595.50	\$0.00
3981 Impuesto sobre nóminas y otros que se deriven de una ré	\$1,539,104.00	\$334,559.36	\$1,873,663.36	\$795,425.91	\$1,078,237.45	\$795,425.91	\$0.00	\$1,078,237.45	\$647,830.41	\$647,830.41	\$147,595.50	\$0.00
4000 TRANSFERENCIAS, ASIGNACIONES, SUBSIDIO	\$530,000.00	\$0.00	\$530,000.00	\$5,521.60	\$524,478.40	\$5,521.60	\$0.00	\$524,478.40	\$5,521.60	\$5,521.60	\$0.00	\$0.00
4400 AYUDAS SOCIALES	\$530,000.00	\$0.00	\$530,000.00	\$5,521.60	\$524,478.40	\$5,521.60	\$0.00	\$524,478.40	\$5,521.60	\$5,521.60	\$0.00	\$0.00
4440 Ayudas sociales a actividades científicas o académicas	\$530,000.00	\$0.00	\$530,000.00	\$5,521.60	\$524,478.40	\$5,521.60	\$0.00	\$524,478.40	\$5,521.60	\$5,521.60	\$0.00	\$0.00
4441 Apoyos a actividades académicas o científicas, al desarr	\$530,000.00	\$0.00	\$530,000.00	\$5,521.60	\$524,478.40	\$5,521.60	\$0.00	\$524,478.40	\$5,521.60	\$5,521.60	\$0.00	\$0.00
<b>CAPTACION DE DERECHOS 2022</b>	<b>\$11,116,355.00</b>	<b>\$192,742.84</b>	<b>\$11,309,297.84</b>	<b>\$4,120,620.66</b>	<b>\$7,188,677.18</b>	<b>\$4,120,620.66</b>	<b>\$0.00</b>	<b>\$7,188,677.18</b>	<b>\$3,973,025.16</b>	<b>\$3,973,025.16</b>	<b>\$147,595.50</b>	<b>\$0.00</b>
<b>05 ECONOMÍAS DE INGRESOS PROPIOS 2021</b>	<b>\$1,571,878.45</b>	<b>-\$1,145,493.68</b>	<b>\$426,384.77</b>	<b>\$202,307.48</b>	<b>\$224,077.29</b>	<b>\$202,307.48</b>	<b>\$0.00</b>	<b>\$224,077.29</b>	<b>\$202,307.48</b>	<b>\$202,307.48</b>	<b>\$0.00</b>	<b>\$0.00</b>
3000 SERVICIOS GENERALES	\$0.00	\$202,307.48	\$202,307.48	\$202,307.48	\$0.00	\$202,307.48	\$0.00	\$0.00	\$202,307.48	\$202,307.48	\$0.00	\$0.00
3200 SERVICIOS DE ARRENDAMIENTO	\$0.00	\$202,307.48	\$202,307.48	\$202,307.48	\$0.00	\$202,307.48	\$0.00	\$0.00	\$202,307.48	\$202,307.48	\$0.00	\$0.00
3270 Arrendamiento de activos intangibles	\$0.00	\$202,307.48	\$202,307.48	\$202,307.48	\$0.00	\$202,307.48	\$0.00	\$0.00	\$202,307.48	\$202,307.48	\$0.00	\$0.00
3271 Derechos de autor, patentes, regalías y otros	\$0.00	\$202,307.48	\$202,307.48	\$202,307.48	\$0.00	\$202,307.48	\$0.00	\$0.00	\$202,307.48	\$202,307.48	\$0.00	\$0.00
3300 SERVICIOS PROFESIONALES, CIENTÍFICOS, TÉCNICO	\$0.00	\$205,860.00	\$205,860.00	\$0.00	\$205,860.00	\$0.00	\$0.00	\$205,860.00	\$0.00	\$0.00	\$0.00	\$0.00
3340 Servicios de capacitación	\$0.00	\$205,860.00	\$205,860.00	\$0.00	\$205,860.00	\$0.00	\$0.00	\$205,860.00	\$0.00	\$0.00	\$0.00	\$0.00
3342 Capacitación especializada	\$0.00	\$205,860.00	\$205,860.00	\$0.00	\$205,860.00	\$0.00	\$0.00	\$205,860.00	\$0.00	\$0.00	\$0.00	\$0.00
3400 SERVICIOS FINANCIEROS, BANCARIOS Y COMERCIAI	\$0.00	\$57.74	\$57.74	\$0.00	\$57.74	\$0.00	\$0.00	\$57.74	\$0.00	\$0.00	\$0.00	\$0.00
3410 Servicios financieros y bancarios	\$0.00	\$57.74	\$57.74	\$0.00	\$57.74	\$0.00	\$0.00	\$57.74	\$0.00	\$0.00	\$0.00	\$0.00
3411 Servicios financieros y bancarios	\$0.00	\$57.74	\$57.74	\$0.00	\$57.74	\$0.00	\$0.00	\$57.74	\$0.00	\$0.00	\$0.00	\$0.00
3900 OTROS SERVICIOS GENERALES	\$1,571,878.45	-\$1,553,718.90	\$18,159.55	\$0.00	\$18,159.55	\$0.00	\$0.00	\$18,159.55	\$0.00	\$0.00	\$0.00	\$0.00
3920 Impuestos y derechos	\$0.00	\$18,159.55	\$18,159.55	\$0.00	\$18,159.55	\$0.00	\$0.00	\$18,159.55	\$0.00	\$0.00	\$0.00	\$0.00
3921 Otros impuestos y derechos	\$0.00	\$18,159.55	\$18,159.55	\$0.00	\$18,159.55	\$0.00	\$0.00	\$18,159.55	\$0.00	\$0.00	\$0.00	\$0.00
3990 Otros servicios generales	\$1,571,878.45	-\$1,571,878.45	\$0.00	\$0.00	\$0.00	\$0.00	\$0.00	\$0.00	\$0.00	\$0.00	\$0.00	\$0.00
3993 Otros servicios generales	\$1,571,878.45	-\$1,571,878.45	\$0.00	\$0.00	\$0.00	\$0.00	\$0.00	\$0.00	\$0.00	\$0.00	\$0.00	\$0.00
5000 BIENES MUEBLES, INMUEBLES E INTANGIBLE	\$0.00	\$1,145,551.42	\$1,145,551.42	\$0.00	\$1,145,551.42	\$0.00	\$0.00	\$1,145,551.42	\$0.00	\$0.00	\$0.00	\$0.00
5100 MOBILIARIO Y EQUIPO DE ADMINISTRACIÓN	\$0.00	\$125,379.42	\$125,379.42	\$0.00	\$125,379.42	\$0.00	\$0.00	\$125,379.42	\$0.00	\$0.00	\$0.00	\$0.00
5150 Equipo de cómputo y de tecnologías de la información	\$0.00	\$110,176.11	\$110,176.11	\$0.00	\$110,176.11	\$0.00	\$0.00	\$110,176.11	\$0.00	\$0.00	\$0.00	\$0.00
5151 Equipo de cómputo y de tecnología de la información	\$0.00	\$110,176.11	\$110,176.11	\$0.00	\$110,176.11	\$0.00	\$0.00	\$110,176.11	\$0.00	\$0.00	\$0.00	\$0.00
5190 Otros mobiliarios y equipos de administración	\$0.00	\$15,203.31	\$15,203.31	\$0.00	\$15,203.31	\$0.00	\$0.00	\$15,203.31	\$0.00	\$0.00	\$0.00	\$0.00



**Universidad Tecnológica de Huejotzingo**  
**ESTADO DE PUEBLA**  
 Estado del Ejercicio del Presupuesto por Fuente de Financiamiento Al 31/may./2022



Usr: CECILIA.O  
 Rep: rptEstadoPresupuestoEgresos\_FF

Fecha y hora de Impresión | 03/jun./2022  
 01:51 p. m.

Objeto del Gasto	Aprobado	Ampliaciones / (Reducciones)	Presupuesto Vigente	Comprometido	Presupuesto Disponible para Comprometer		Devengado	Comprometido o No Devengado	Presupuesto Sin Devenegar	Ejercido	Pagado	Cuentas por Pagar Deuda
					Disponible para Comprometer	Devengado						
5191 Otros mobiliarios y equipos de administración	\$0.00	\$15,203.31	\$15,203.31	\$0.00	\$15,203.31	\$0.00	\$0.00	\$0.00	\$15,203.31	\$0.00	\$0.00	\$0.00
5300 EQUIPO E INSTRUMENTAL MEDICO Y DE LABORATORIO	\$0.00	\$33,292.00	\$33,292.00	\$0.00	\$33,292.00	\$0.00	\$0.00	\$0.00	\$33,292.00	\$0.00	\$0.00	\$0.00
5310 Equipo médico y de laboratorio	\$0.00	\$33,292.00	\$33,292.00	\$0.00	\$33,292.00	\$0.00	\$0.00	\$0.00	\$33,292.00	\$0.00	\$0.00	\$0.00
5311 Equipo médico y de laboratorio	\$0.00	\$33,292.00	\$33,292.00	\$0.00	\$33,292.00	\$0.00	\$0.00	\$0.00	\$33,292.00	\$0.00	\$0.00	\$0.00
5400 VEHICULOS Y EQUIPO DE TRANSPORTE	\$0.00	\$986,880.00	\$986,880.00	\$0.00	\$986,880.00	\$0.00	\$0.00	\$0.00	\$986,880.00	\$0.00	\$0.00	\$0.00
5410 Vehículos y equipo terrestre	\$0.00	\$986,880.00	\$986,880.00	\$0.00	\$986,880.00	\$0.00	\$0.00	\$0.00	\$986,880.00	\$0.00	\$0.00	\$0.00
5412 Vehículos y equipo terrestre, destinados a servicios admn	\$0.00	\$986,880.00	\$986,880.00	\$0.00	\$986,880.00	\$0.00	\$0.00	\$0.00	\$986,880.00	\$0.00	\$0.00	\$0.00
<b>ECONOMIAS DE INGRESOS PROPIOS</b>	<b>\$1,571,878.45</b>	<b>-\$57,74</b>	<b>\$1,514,136.19</b>	<b>\$202,307.48</b>	<b>\$1,369,628.71</b>	<b>\$202,307.48</b>	<b>\$0.00</b>	<b>\$1,369,628.71</b>	<b>\$202,307.48</b>	<b>\$202,307.48</b>	<b>\$202,307.48</b>	<b>\$0.00</b>
<b>06 PRODEP 2019</b>												
3000 SERVICIOS GENERALES	\$0.00	\$0.99	\$0.99	\$0.99	\$0.00	\$0.99	\$0.00	\$0.00	\$0.00	\$0.99	\$0.99	\$0.00
3400 SERVICIOS FINANCIEROS, BANCARIOS Y COMERCIAI	\$0.00	\$0.99	\$0.99	\$0.99	\$0.00	\$0.99	\$0.00	\$0.00	\$0.00	\$0.99	\$0.99	\$0.00
3410 Servicios financieros y bancarios	\$0.00	\$0.99	\$0.99	\$0.99	\$0.00	\$0.99	\$0.00	\$0.00	\$0.00	\$0.99	\$0.99	\$0.00
3411 Servicios financieros y bancarios	\$0.00	\$0.99	\$0.99	\$0.99	\$0.00	\$0.99	\$0.00	\$0.00	\$0.00	\$0.99	\$0.99	\$0.00
4000 TRANSFERENCIAS, ASIGNACIONES, SUBSIDIO	\$8,726.91	-\$0.91	\$8,726.00	\$8,726.00	\$0.00	\$8,726.00	\$0.00	\$0.00	\$0.00	\$8,726.00	\$8,726.00	\$0.00
4100 TRANSFERENCIAS INTERNAS Y A SIGNACIONES AL S	\$8,726.91	-\$0.91	\$8,726.00	\$8,726.00	\$0.00	\$8,726.00	\$0.00	\$0.00	\$0.00	\$8,726.00	\$8,726.00	\$0.00
4150 Transferencias internas otorgadas a entidades paraestatal	\$8,726.91	-\$0.91	\$8,726.00	\$8,726.00	\$0.00	\$8,726.00	\$0.00	\$0.00	\$0.00	\$8,726.00	\$8,726.00	\$0.00
4154 Transferencias internas a entidades paraestatales no emf	\$8,726.91	-\$0.91	\$8,726.00	\$8,726.00	\$0.00	\$8,726.00	\$0.00	\$0.00	\$0.00	\$8,726.00	\$8,726.00	\$0.00
<b>PRODEP 2019</b>	<b>\$8,726.91</b>	<b>-\$0.08</b>	<b>\$8,726.99</b>	<b>\$8,726.99</b>	<b>\$0.00</b>	<b>\$8,726.99</b>	<b>\$0.00</b>	<b>\$8,726.99</b>	<b>\$0.00</b>	<b>\$8,726.99</b>	<b>\$8,726.99</b>	<b>\$0.00</b>
<b>07 REMANENTES DE CAPTACIÓN DE DERECHOS 2021</b>												
3000 SERVICIOS GENERALES	\$0.00	\$18,180.27	\$18,180.27	\$18,180.27	\$0.00	\$18,180.27	\$0.00	\$0.00	\$0.00	\$18,180.27	\$18,180.27	\$0.00
3400 SERVICIOS FINANCIEROS, BANCARIOS Y COMERCIAI	\$0.00	\$487.20	\$487.20	\$487.20	\$0.00	\$487.20	\$0.00	\$0.00	\$0.00	\$487.20	\$487.20	\$0.00
3410 Servicios financieros y bancarios	\$0.00	\$487.20	\$487.20	\$487.20	\$0.00	\$487.20	\$0.00	\$0.00	\$0.00	\$487.20	\$487.20	\$0.00
3411 Servicios financieros y bancarios	\$0.00	\$487.20	\$487.20	\$487.20	\$0.00	\$487.20	\$0.00	\$0.00	\$0.00	\$487.20	\$487.20	\$0.00
3900 OTROS SERVICIOS GENERALES	\$0.00	\$17,693.07	\$17,693.07	\$17,693.07	\$0.00	\$17,693.07	\$0.00	\$0.00	\$0.00	\$17,693.07	\$17,693.07	\$0.00
3920 Impuestos y derechos	\$0.00	\$17,693.07	\$17,693.07	\$17,693.07	\$0.00	\$17,693.07	\$0.00	\$0.00	\$0.00	\$17,693.07	\$17,693.07	\$0.00
3921 Otros impuestos y derechos	\$0.00	\$17,693.07	\$17,693.07	\$17,693.07	\$0.00	\$17,693.07	\$0.00	\$0.00	\$0.00	\$17,693.07	\$17,693.07	\$0.00
<b>REMANENTES DE CAPTACION DE</b>	<b>\$0.00</b>	<b>\$18,180.27</b>	<b>\$18,180.27</b>	<b>\$18,180.27</b>	<b>\$0.00</b>	<b>\$18,180.27</b>	<b>\$0.00</b>	<b>\$18,180.27</b>	<b>\$0.00</b>	<b>\$18,180.27</b>	<b>\$18,180.27</b>	<b>\$0.00</b>




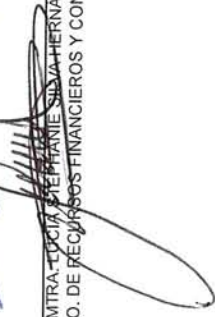
Usr: CECILIA.O  
Rep: rptEstadoPresupuestoEgresos\_FF

# Universidad Tecnológica de Huejotzingo ESTADO DE PUEBLA Estado del Ejercicio del Presupuesto por Fuente de Financiamiento Al 31/may./2022

Fecha y hora de Impresión | 03/jun./2022 | 01:51 p. m.

Objeto del Gasto	Aprobado	Ampliaciones / Reducciones	Presupuesto Vigente	Comprometido	Presupuesto Disponible para Comprometer	Devengado	Comprometido o No Devengado	Presupuesto Sin Devenegar	Ejercido	Pagado	Cuentas por
											Pagar Deuda
<b>Total Final</b>	\$115,396,741.36	\$57,510.78	\$116,969,751.34	\$41,575,341.44	\$74,892,910.10	\$41,575,341.44	\$1,000	\$74,893,910.10	\$40,922,606.97	\$40,922,606.97	\$757,234.47

  
 MTR. FIACRO LUIS TORREBLANCA COELLO  
 RECTOR

  
 MTRA. LUCIA STEPHANIE SILVA HERNANDEZ  
 DEPTO. DE RECURSOS FINANCIEROS Y CONTABILIDAD

  
 MTR. ISAAC RAMIREZ AYUSO  
 DIRECCION DE ADMINISTRACION Y FINANZAS





Usr: CECILIA O  
Rep: rptEstadoPresupuestoEgresos

**Universidad Tecnológica de Huejotzingo**  
**ESTADO DE PUEBLA**  
**Estado del Ejercicio del Presupuesto por Capítulo del Gasto Al 31/may./2022**

Fecha y hora de Impresión: 03/jun./2022 01:52 p. m.

Objeto del Gasto	Aprobado	Ampliaciones / (Reducciones)	Presupuesto Vigente	Comprometido	Presupuesto Disponible para Comprometer	Devengado	Comprometido No Devengado	Presupuesto Sin Devengar	Ejercido	Pagado	Cuentas por Pagar Deuda
<b>1000 SERVICIOS PERSONALES</b>	<b>\$94,451,099.75</b>	<b>\$248,730.00</b>	<b>\$94,699,829.75</b>	<b>\$34,934,396.78</b>	<b>\$59,765,432.97</b>	<b>\$34,934,396.78</b>	<b>\$0.00</b>	<b>\$59,765,432.97</b>	<b>\$34,328,757.81</b>	<b>\$34,328,757.81</b>	<b>\$605,638.97</b>
<b>1100 REMUNERACIONES AL PERSONAL DE CARÁCTER PE</b>	<b>\$42,816,121.35</b>	<b>\$243,695.54</b>	<b>\$43,059,816.89</b>	<b>\$16,249,353.77</b>	<b>\$26,810,463.12</b>	<b>\$16,249,353.77</b>	<b>\$0.00</b>	<b>\$26,810,463.12</b>	<b>\$16,249,353.77</b>	<b>\$16,249,353.77</b>	<b>\$0.00</b>
1110 Dietas	\$0.00	\$0.00	\$0.00	\$0.00	\$0.00	\$0.00	\$0.00	\$0.00	\$0.00	\$0.00	\$0.00
1111 Dietas	\$0.00	\$0.00	\$0.00	\$0.00	\$0.00	\$0.00	\$0.00	\$0.00	\$0.00	\$0.00	\$0.00
1120 Haberes	\$0.00	\$0.00	\$0.00	\$0.00	\$0.00	\$0.00	\$0.00	\$0.00	\$0.00	\$0.00	\$0.00
1121 Haberes	\$0.00	\$0.00	\$0.00	\$0.00	\$0.00	\$0.00	\$0.00	\$0.00	\$0.00	\$0.00	\$0.00
1130 Sueldos base al personal permanente	\$42,816,121.35	\$243,695.54	\$43,059,816.89	\$16,249,353.77	\$26,810,463.12	\$16,249,353.77	\$0.00	\$26,810,463.12	\$16,249,353.77	\$16,249,353.77	\$0.00
1131 Sueldo base al personal de base	\$0.00	\$0.00	\$0.00	\$0.00	\$0.00	\$0.00	\$0.00	\$0.00	\$0.00	\$0.00	\$0.00
1132 Sueldo base al personal de confianza	\$42,816,121.35	\$243,695.54	\$43,059,816.89	\$16,249,353.77	\$26,810,463.12	\$16,249,353.77	\$0.00	\$26,810,463.12	\$16,249,353.77	\$16,249,353.77	\$0.00
1140 Remuneraciones por adscripción laboral en el extranjero	\$0.00	\$0.00	\$0.00	\$0.00	\$0.00	\$0.00	\$0.00	\$0.00	\$0.00	\$0.00	\$0.00
1141 Remuneraciones por adscripción laboral en el extranjero	\$0.00	\$0.00	\$0.00	\$0.00	\$0.00	\$0.00	\$0.00	\$0.00	\$0.00	\$0.00	\$0.00
<b>1200 REMUNERACIONES AL PERSONAL DE CARÁCTER TR</b>	<b>\$19,545,693.01</b>	<b>-\$3,908.68</b>	<b>\$19,541,784.33</b>	<b>\$8,499,756.44</b>	<b>\$11,042,027.89</b>	<b>\$8,499,756.44</b>	<b>\$0.00</b>	<b>\$11,042,027.89</b>	<b>\$8,499,756.44</b>	<b>\$8,499,756.44</b>	<b>\$0.00</b>
1210 Honorarios asimilables a salarios	\$0.00	\$0.00	\$0.00	\$0.00	\$0.00	\$0.00	\$0.00	\$0.00	\$0.00	\$0.00	\$0.00
1211 Honorarios asimilables a salarios	\$0.00	\$0.00	\$0.00	\$0.00	\$0.00	\$0.00	\$0.00	\$0.00	\$0.00	\$0.00	\$0.00
1220 Sueldos base al personal eventual	\$19,545,693.01	-\$3,908.68	\$19,541,784.33	\$8,499,756.44	\$11,042,027.89	\$8,499,756.44	\$0.00	\$11,042,027.89	\$8,499,756.44	\$8,499,756.44	\$0.00
1221 Sueldos base al personal eventual	\$19,545,693.01	-\$3,908.68	\$19,541,784.33	\$8,499,756.44	\$11,042,027.89	\$8,499,756.44	\$0.00	\$11,042,027.89	\$8,499,756.44	\$8,499,756.44	\$0.00
1230 Retribuciones por servicios de carácter social	\$0.00	\$0.00	\$0.00	\$0.00	\$0.00	\$0.00	\$0.00	\$0.00	\$0.00	\$0.00	\$0.00
1231 Retribuciones por servicios de carácter social	\$0.00	\$0.00	\$0.00	\$0.00	\$0.00	\$0.00	\$0.00	\$0.00	\$0.00	\$0.00	\$0.00
1240 Retribución a los representantes de los trabajadores y de patron	\$0.00	\$0.00	\$0.00	\$0.00	\$0.00	\$0.00	\$0.00	\$0.00	\$0.00	\$0.00	\$0.00
1241 Retribución a representantes de trabajadores y de patron	\$0.00	\$0.00	\$0.00	\$0.00	\$0.00	\$0.00	\$0.00	\$0.00	\$0.00	\$0.00	\$0.00
<b>1300 REMUNERACIONES ADICIONALES Y ESPECIALES</b>	<b>\$7,238,928.02</b>	<b>\$8,943.14</b>	<b>\$7,247,871.16</b>	<b>\$1,711,326.56</b>	<b>\$5,536,544.60</b>	<b>\$1,711,326.56</b>	<b>\$0.00</b>	<b>\$5,536,544.60</b>	<b>\$1,711,326.56</b>	<b>\$1,711,326.56</b>	<b>\$0.00</b>
1310 Primas por años de servicios efectivos prestados	\$0.00	\$0.00	\$0.00	\$0.00	\$0.00	\$0.00	\$0.00	\$0.00	\$0.00	\$0.00	\$0.00
1311 Prima quinquenal por años de servicios efectivos prestad	\$0.00	\$0.00	\$0.00	\$0.00	\$0.00	\$0.00	\$0.00	\$0.00	\$0.00	\$0.00	\$0.00
1312 Prima de antigüedad	\$0.00	\$0.00	\$0.00	\$0.00	\$0.00	\$0.00	\$0.00	\$0.00	\$0.00	\$0.00	\$0.00
1320 Primas de vacaciones, dominical y gratificación de fin de	\$7,238,928.02	\$8,943.14	\$7,247,871.16	\$1,711,326.56	\$5,536,544.60	\$1,711,326.56	\$0.00	\$5,536,544.60	\$1,711,326.56	\$1,711,326.56	\$0.00
1321 Primas de vacaciones y dominical	\$3,066,576.60	\$0.00	\$3,066,576.60	\$1,684,791.74	\$1,381,786.86	\$1,684,791.74	\$0.00	\$1,381,786.86	\$1,684,791.74	\$1,684,791.74	\$0.00
1322 Aguinaldo o gratificación de fin de año	\$4,172,349.42	\$8,943.14	\$4,181,292.56	\$26,534.82	\$4,154,757.74	\$26,534.82	\$0.00	\$4,154,757.74	\$26,534.82	\$26,534.82	\$0.00
1330 Horas extraordinarias	\$0.00	\$0.00	\$0.00	\$0.00	\$0.00	\$0.00	\$0.00	\$0.00	\$0.00	\$0.00	\$0.00
1331 Horas extraordinarias	\$0.00	\$0.00	\$0.00	\$0.00	\$0.00	\$0.00	\$0.00	\$0.00	\$0.00	\$0.00	\$0.00
1340 Compensaciones	\$0.00	\$0.00	\$0.00	\$0.00	\$0.00	\$0.00	\$0.00	\$0.00	\$0.00	\$0.00	\$0.00
1341 Compensaciones por titulación a nivel licenciatura, maest	\$0.00	\$0.00	\$0.00	\$0.00	\$0.00	\$0.00	\$0.00	\$0.00	\$0.00	\$0.00	\$0.00
1342 Compensaciones a sustitutos de profesores y profesoras	\$0.00	\$0.00	\$0.00	\$0.00	\$0.00	\$0.00	\$0.00	\$0.00	\$0.00	\$0.00	\$0.00
1343 Compensación por adquisición de material didáctico	\$0.00	\$0.00	\$0.00	\$0.00	\$0.00	\$0.00	\$0.00	\$0.00	\$0.00	\$0.00	\$0.00
1344 Compensación a docentes, pedagógicas genéricas y esp	\$0.00	\$0.00	\$0.00	\$0.00	\$0.00	\$0.00	\$0.00	\$0.00	\$0.00	\$0.00	\$0.00
1345 Compensaciones por servicios especiales	\$0.00	\$0.00	\$0.00	\$0.00	\$0.00	\$0.00	\$0.00	\$0.00	\$0.00	\$0.00	\$0.00



Utr CECILIA O  
Rep rptEstadoPresupuestoEgresos

**Universidad Tecnológica de Huejotzingo**  
**ESTADO DE PUEBLA**  
**Estado del Ejercicio del Presupuesto por Capítulo del Gasto Al 31/may./2022**

Fecha y 03/jun./2022  
hora de Impresión 01:52 p. m.

Objeto del Gasto	Aprobado	Ampliaciones / (Reducciones)	Presupuesto Vigente	Comprometido	Presupuesto Disponible para Comprometer	Devengado	Comprometido No Devengado	Presupuesto Sin Devengar	Ejercido	Pagado	Cuentas por Pagar Deuda
1346	\$0.00	\$0.00	\$0.00	\$0.00	\$0.00	\$0.00	\$0.00	\$0.00	\$0.00	\$0.00	\$0.00
1347	\$0.00	\$0.00	\$0.00	\$0.00	\$0.00	\$0.00	\$0.00	\$0.00	\$0.00	\$0.00	\$0.00
1348	\$0.00	\$0.00	\$0.00	\$0.00	\$0.00	\$0.00	\$0.00	\$0.00	\$0.00	\$0.00	\$0.00
1349	\$0.00	\$0.00	\$0.00	\$0.00	\$0.00	\$0.00	\$0.00	\$0.00	\$0.00	\$0.00	\$0.00
1350	\$0.00	\$0.00	\$0.00	\$0.00	\$0.00	\$0.00	\$0.00	\$0.00	\$0.00	\$0.00	\$0.00
1351	\$0.00	\$0.00	\$0.00	\$0.00	\$0.00	\$0.00	\$0.00	\$0.00	\$0.00	\$0.00	\$0.00
1360	\$0.00	\$0.00	\$0.00	\$0.00	\$0.00	\$0.00	\$0.00	\$0.00	\$0.00	\$0.00	\$0.00
1361	\$0.00	\$0.00	\$0.00	\$0.00	\$0.00	\$0.00	\$0.00	\$0.00	\$0.00	\$0.00	\$0.00
1370	\$0.00	\$0.00	\$0.00	\$0.00	\$0.00	\$0.00	\$0.00	\$0.00	\$0.00	\$0.00	\$0.00
1371	\$0.00	\$0.00	\$0.00	\$0.00	\$0.00	\$0.00	\$0.00	\$0.00	\$0.00	\$0.00	\$0.00
1380	\$0.00	\$0.00	\$0.00	\$0.00	\$0.00	\$0.00	\$0.00	\$0.00	\$0.00	\$0.00	\$0.00
1381	\$0.00	\$0.00	\$0.00	\$0.00	\$0.00	\$0.00	\$0.00	\$0.00	\$0.00	\$0.00	\$0.00
1400	\$20,149,855.19	\$0.00	\$20,149,855.19	\$6,264,116.26	\$13,885,738.93	\$6,264,116.26	\$0.00	\$13,885,738.93	\$5,661,311.15	\$5,661,311.15	\$602,805.11
1410	\$19,281,977.39	\$0.00	\$19,281,977.39	\$5,985,428.24	\$13,296,549.15	\$5,985,428.24	\$0.00	\$13,296,549.15	\$5,382,623.13	\$5,382,623.13	\$602,805.11
1411	\$19,281,977.39	\$0.00	\$19,281,977.39	\$5,985,428.24	\$13,296,549.15	\$5,985,428.24	\$0.00	\$13,296,549.15	\$5,382,623.13	\$5,382,623.13	\$602,805.11
1420	\$0.00	\$0.00	\$0.00	\$0.00	\$0.00	\$0.00	\$0.00	\$0.00	\$0.00	\$0.00	\$0.00
1421	\$0.00	\$0.00	\$0.00	\$0.00	\$0.00	\$0.00	\$0.00	\$0.00	\$0.00	\$0.00	\$0.00
1430	\$867,877.80	\$0.00	\$867,877.80	\$278,688.02	\$589,189.78	\$278,688.02	\$0.00	\$589,189.78	\$278,688.02	\$278,688.02	\$0.00
1431	\$867,877.80	\$0.00	\$867,877.80	\$278,688.02	\$589,189.78	\$278,688.02	\$0.00	\$589,189.78	\$278,688.02	\$278,688.02	\$0.00
1440	\$0.00	\$0.00	\$0.00	\$0.00	\$0.00	\$0.00	\$0.00	\$0.00	\$0.00	\$0.00	\$0.00
1441	\$0.00	\$0.00	\$0.00	\$0.00	\$0.00	\$0.00	\$0.00	\$0.00	\$0.00	\$0.00	\$0.00
1500	\$4,700,502.18	\$0.00	\$4,700,502.18	\$2,209,843.75	\$2,490,658.43	\$2,209,843.75	\$0.00	\$2,490,658.43	\$2,207,009.89	\$2,207,009.89	\$2,833.86
1510	\$0.00	\$0.00	\$0.00	\$0.00	\$0.00	\$0.00	\$0.00	\$0.00	\$0.00	\$0.00	\$0.00
1511	\$0.00	\$0.00	\$0.00	\$0.00	\$0.00	\$0.00	\$0.00	\$0.00	\$0.00	\$0.00	\$0.00
1520	\$0.00	\$0.00	\$0.00	\$0.00	\$0.00	\$0.00	\$0.00	\$0.00	\$0.00	\$0.00	\$0.00
1521	\$0.00	\$0.00	\$0.00	\$0.00	\$0.00	\$0.00	\$0.00	\$0.00	\$0.00	\$0.00	\$0.00
1522	\$0.00	\$0.00	\$0.00	\$0.00	\$0.00	\$0.00	\$0.00	\$0.00	\$0.00	\$0.00	\$0.00
1523	\$0.00	\$0.00	\$0.00	\$0.00	\$0.00	\$0.00	\$0.00	\$0.00	\$0.00	\$0.00	\$0.00
1524	\$0.00	\$0.00	\$0.00	\$0.00	\$0.00	\$0.00	\$0.00	\$0.00	\$0.00	\$0.00	\$0.00
1530	\$34,414.05	\$0.00	\$34,414.05	\$14,641.62	\$19,772.43	\$14,641.62	\$0.00	\$19,772.43	\$11,807.76	\$11,807.76	\$2,833.86
1531	\$34,414.05	\$0.00	\$34,414.05	\$14,641.62	\$19,772.43	\$14,641.62	\$0.00	\$19,772.43	\$11,807.76	\$11,807.76	\$2,833.86
1540	\$4,666,088.13	\$0.00	\$4,666,088.13	\$2,195,202.13	\$2,470,886.00	\$2,195,202.13	\$0.00	\$2,470,886.00	\$2,195,202.13	\$2,195,202.13	\$0.00
1541	\$4,666,088.13	\$0.00	\$4,666,088.13	\$2,195,202.13	\$2,470,886.00	\$2,195,202.13	\$0.00	\$2,470,886.00	\$2,195,202.13	\$2,195,202.13	\$0.00
1542	\$0.00	\$0.00	\$0.00	\$0.00	\$0.00	\$0.00	\$0.00	\$0.00	\$0.00	\$0.00	\$0.00
1543	\$0.00	\$0.00	\$0.00	\$0.00	\$0.00	\$0.00	\$0.00	\$0.00	\$0.00	\$0.00	\$0.00





Uxr: CECILIA O  
Rep: rptEstadoPresupuestoEgresos

**Universidad Tecnológica de Huejotzingo**  
**ESTADO DE PUEBLA**  
**Estado del Ejercicio del Presupuesto por Capítulo del Gasto Al 31/may./2022**

Fecha y hora de Impresión | 03/jun./2022  
01:52 p. m.

Objeto del Gasto	Aprobado	Ampliaciones / (Reducciones)	Presupuesto Vigente	Comprometido	Presupuesto Disponible para Comprometer	Devengado	Comprometido No Devengado	Presupuesto Sin Devengar	Ejercido	Pagado	Cuentas por Pagar Deuda
1544 Homologación	\$0.00	\$0.00	\$0.00	\$0.00	\$0.00	\$0.00	\$0.00	\$0.00	\$0.00	\$0.00	\$0.00
1550 Apoyos a la capacitación de los servidores públicos	\$0.00	\$0.00	\$0.00	\$0.00	\$0.00	\$0.00	\$0.00	\$0.00	\$0.00	\$0.00	\$0.00
1551 Apoyos a la capacitación específica de las y los servidores	\$0.00	\$0.00	\$0.00	\$0.00	\$0.00	\$0.00	\$0.00	\$0.00	\$0.00	\$0.00	\$0.00
1590 Otras prestaciones sociales y económicas	\$0.00	\$0.00	\$0.00	\$0.00	\$0.00	\$0.00	\$0.00	\$0.00	\$0.00	\$0.00	\$0.00
1591 Otras prestaciones sociales	\$0.00	\$0.00	\$0.00	\$0.00	\$0.00	\$0.00	\$0.00	\$0.00	\$0.00	\$0.00	\$0.00
1592 Pago extraordinario por riesgo	\$0.00	\$0.00	\$0.00	\$0.00	\$0.00	\$0.00	\$0.00	\$0.00	\$0.00	\$0.00	\$0.00
1593 Otras prestaciones	\$0.00	\$0.00	\$0.00	\$0.00	\$0.00	\$0.00	\$0.00	\$0.00	\$0.00	\$0.00	\$0.00
<b>1600 PREVISIONES</b>	<b>\$0.00</b>	<b>\$0.00</b>	<b>\$0.00</b>	<b>\$0.00</b>	<b>\$0.00</b>	<b>\$0.00</b>	<b>\$0.00</b>	<b>\$0.00</b>	<b>\$0.00</b>	<b>\$0.00</b>	<b>\$0.00</b>
1610 Previsiones de carácter laboral, económica y de seguridad	\$0.00	\$0.00	\$0.00	\$0.00	\$0.00	\$0.00	\$0.00	\$0.00	\$0.00	\$0.00	\$0.00
1611 Incrementos a las percepciones	\$0.00	\$0.00	\$0.00	\$0.00	\$0.00	\$0.00	\$0.00	\$0.00	\$0.00	\$0.00	\$0.00
1612 Creación de plazas	\$0.00	\$0.00	\$0.00	\$0.00	\$0.00	\$0.00	\$0.00	\$0.00	\$0.00	\$0.00	\$0.00
1613 Otras medidas de carácter laboral y económico	\$0.00	\$0.00	\$0.00	\$0.00	\$0.00	\$0.00	\$0.00	\$0.00	\$0.00	\$0.00	\$0.00
<b>1700 PAGO DE ESTÍMULOS A SERVIDORES PÚBLICOS</b>	<b>\$0.00</b>	<b>\$0.00</b>	<b>\$0.00</b>	<b>\$0.00</b>	<b>\$0.00</b>	<b>\$0.00</b>	<b>\$0.00</b>	<b>\$0.00</b>	<b>\$0.00</b>	<b>\$0.00</b>	<b>\$0.00</b>
1710 Estímulos	\$0.00	\$0.00	\$0.00	\$0.00	\$0.00	\$0.00	\$0.00	\$0.00	\$0.00	\$0.00	\$0.00
1711 Estímulos por productividad y eficiencia	\$0.00	\$0.00	\$0.00	\$0.00	\$0.00	\$0.00	\$0.00	\$0.00	\$0.00	\$0.00	\$0.00
1712 Estímulos al personal operativo	\$0.00	\$0.00	\$0.00	\$0.00	\$0.00	\$0.00	\$0.00	\$0.00	\$0.00	\$0.00	\$0.00
1720 Recompensas	\$0.00	\$0.00	\$0.00	\$0.00	\$0.00	\$0.00	\$0.00	\$0.00	\$0.00	\$0.00	\$0.00
1721 Recompensas	\$0.00	\$0.00	\$0.00	\$0.00	\$0.00	\$0.00	\$0.00	\$0.00	\$0.00	\$0.00	\$0.00
<b>2000 MATERIALES Y SUMINISTROS</b>	<b>\$2,384,771.00</b>	<b>\$253,666.22</b>	<b>\$2,638,437.22</b>	<b>\$1,678,237.90</b>	<b>\$960,199.32</b>	<b>\$1,678,237.90</b>	<b>\$0.00</b>	<b>\$960,199.32</b>	<b>\$1,678,237.90</b>	<b>\$1,678,237.90</b>	<b>\$0.00</b>
<b>2100 MATERIALES DE ADMINISTRACIÓN, EMISIÓN DE DOC</b>	<b>\$1,560,995.00</b>	<b>-\$175,453.40</b>	<b>\$1,385,541.60</b>	<b>\$697,120.06</b>	<b>\$688,421.54</b>	<b>\$697,120.06</b>	<b>\$0.00</b>	<b>\$688,421.54</b>	<b>\$697,120.06</b>	<b>\$697,120.06</b>	<b>\$0.00</b>
2110 Materiales, útiles y equipos menores de oficina	\$443,164.00	-\$198,307.40	\$244,856.60	\$177,497.16	\$67,359.44	\$177,497.16	\$0.00	\$67,359.44	\$177,497.16	\$177,497.16	\$0.00
2111 Materiales, útiles y equipos menores de oficina	\$443,164.00	-\$198,307.40	\$244,856.60	\$177,497.16	\$67,359.44	\$177,497.16	\$0.00	\$67,359.44	\$177,497.16	\$177,497.16	\$0.00
2120 Materiales y útiles de impresión y reproducción	\$0.00	\$0.00	\$0.00	\$0.00	\$0.00	\$0.00	\$0.00	\$0.00	\$0.00	\$0.00	\$0.00
2121 Materiales y útiles de impresión y reproducción	\$0.00	\$0.00	\$0.00	\$0.00	\$0.00	\$0.00	\$0.00	\$0.00	\$0.00	\$0.00	\$0.00
2130 Material estadístico y geográfico	\$0.00	\$0.00	\$0.00	\$0.00	\$0.00	\$0.00	\$0.00	\$0.00	\$0.00	\$0.00	\$0.00
2131 Material estadístico y geográfico	\$0.00	\$0.00	\$0.00	\$0.00	\$0.00	\$0.00	\$0.00	\$0.00	\$0.00	\$0.00	\$0.00
2140 Materiales, útiles y equipos menores de tecnologías de la	\$20,000.00	\$235,989.75	\$255,989.75	\$254,511.44	\$1,478.31	\$254,511.44	\$0.00	\$1,478.31	\$254,511.44	\$254,511.44	\$0.00
2141 Materiales, útiles y equipos menores de tecnologías de la	\$20,000.00	\$235,989.75	\$255,989.75	\$254,511.44	\$1,478.31	\$254,511.44	\$0.00	\$1,478.31	\$254,511.44	\$254,511.44	\$0.00
2150 Material Impreso e información digital	\$456,399.00	\$68,208.00	\$524,607.00	\$68,208.00	\$456,399.00	\$68,208.00	\$0.00	\$456,399.00	\$68,208.00	\$68,208.00	\$0.00
2151 Material Impreso e información digital	\$456,399.00	\$68,208.00	\$524,607.00	\$68,208.00	\$456,399.00	\$68,208.00	\$0.00	\$456,399.00	\$68,208.00	\$68,208.00	\$0.00
2160 Material de limpieza	\$439,432.00	-\$221,368.51	\$218,063.49	\$128,244.15	\$89,799.34	\$128,244.15	\$0.00	\$89,799.34	\$128,244.15	\$128,244.15	\$0.00
2161 Material de limpieza	\$439,432.00	-\$221,368.51	\$218,063.49	\$128,244.15	\$89,799.34	\$128,244.15	\$0.00	\$89,799.34	\$128,244.15	\$128,244.15	\$0.00
2170 Materiales y útiles de enseñanza	\$32,000.00	\$68,659.31	\$100,659.31	\$68,659.31	\$32,000.00	\$68,659.31	\$0.00	\$32,000.00	\$68,659.31	\$68,659.31	\$0.00
2171 Materiales y útiles de enseñanza	\$32,000.00	\$68,659.31	\$100,659.31	\$68,659.31	\$32,000.00	\$68,659.31	\$0.00	\$32,000.00	\$68,659.31	\$68,659.31	\$0.00
2180 Materiales para el registro e identificación de bienes y per	\$170,000.00	-\$128,614.55	\$41,385.45	\$0.00	\$41,385.45	\$0.00	\$0.00	\$41,385.45	\$0.00	\$0.00	\$0.00



Uxr: CECILIA O  
Rep: rptEstadoPresupuestoEgresos

**Universidad Tecnológica de Huejotzingo**  
**ESTADO DE PUEBLA**  
**Estado del Ejercicio del Presupuesto por Capítulo del Gasto Al 31/may./2022**

Fecha y hora de Impresión: 03/jun./2022  
01:52 p. m.

Objeto del Gasto	Aprobado	Ampliaciones / (reducciones)	Presupuesto Vigente	Comprometido	Presupuesto Disponible para Comprometer	Devengado	Comprometido No Devengado	Presupuesto Sin Devengar	Ejercido	Pagado	Cuentas por Pagar Deuda
2181 Registro e identificación de bienes y personas	\$170,000.00	-\$128,614.55	\$41,385.45	\$0.00	\$41,385.45	\$0.00	\$0.00	\$41,385.45	\$0.00	\$0.00	\$0.00
2182 Registro e identificación vehicular	\$0.00	\$0.00	\$0.00	\$0.00	\$0.00	\$0.00	\$0.00	\$0.00	\$0.00	\$0.00	\$0.00
2183 Adquisición de formas valoradas	\$0.00	\$0.00	\$0.00	\$0.00	\$0.00	\$0.00	\$0.00	\$0.00	\$0.00	\$0.00	\$0.00
<b>2200 ALIMENTOS Y UTENSILIOS</b>	<b>\$34,000.00</b>	<b>\$82,190.03</b>	<b>\$116,190.03</b>	<b>\$102,440.39</b>	<b>\$13,749.64</b>	<b>\$102,440.39</b>	<b>\$0.00</b>	<b>\$13,749.64</b>	<b>\$102,440.39</b>	<b>\$102,440.39</b>	<b>\$0.00</b>
2210 Productos alimenticios para personas	\$34,000.00	\$84,715.59	\$88,715.59	\$86,058.95	\$12,656.64	\$86,058.95	\$0.00	\$12,656.64	\$86,058.95	\$86,058.95	\$0.00
2211 Productos alimenticios para los efectivos que participen e	\$0.00	\$0.00	\$0.00	\$0.00	\$0.00	\$0.00	\$0.00	\$0.00	\$0.00	\$0.00	\$0.00
2212 Productos alimenticios para los efectivos que realicen lab	\$0.00	\$0.00	\$0.00	\$0.00	\$0.00	\$0.00	\$0.00	\$0.00	\$0.00	\$0.00	\$0.00
2213 Productos alimenticios para el personal en las instalaciones	\$34,000.00	\$84,715.59	\$88,715.59	\$86,058.95	\$12,656.64	\$86,058.95	\$0.00	\$12,656.64	\$86,058.95	\$86,058.95	\$0.00
2214 Productos alimenticios para la población afectada en casi	\$0.00	\$0.00	\$0.00	\$0.00	\$0.00	\$0.00	\$0.00	\$0.00	\$0.00	\$0.00	\$0.00
2215 Productos alimenticios para el personal derivado de situa	\$0.00	\$0.00	\$0.00	\$0.00	\$0.00	\$0.00	\$0.00	\$0.00	\$0.00	\$0.00	\$0.00
2216 Productos alimenticios para personas asociado a la prest	\$0.00	\$0.00	\$0.00	\$0.00	\$0.00	\$0.00	\$0.00	\$0.00	\$0.00	\$0.00	\$0.00
2220 Productos alimenticios para animales	\$0.00	\$0.00	\$0.00	\$0.00	\$0.00	\$0.00	\$0.00	\$0.00	\$0.00	\$0.00	\$0.00
2221 Productos alimenticios para animales	\$0.00	\$0.00	\$0.00	\$0.00	\$0.00	\$0.00	\$0.00	\$0.00	\$0.00	\$0.00	\$0.00
2230 Utensilios para el servicio de alimentación	\$0.00	\$17,474.44	\$17,474.44	\$16,381.44	\$1,093.00	\$16,381.44	\$0.00	\$1,093.00	\$16,381.44	\$16,381.44	\$0.00
2231 Utensilios para el servicio de alimentación	\$0.00	\$17,474.44	\$17,474.44	\$16,381.44	\$1,093.00	\$16,381.44	\$0.00	\$1,093.00	\$16,381.44	\$16,381.44	\$0.00
<b>2300 MATERIAS PRIMAS Y MATERIALES DE PRODUCCIÓN</b>	<b>\$0.00</b>	<b>\$0.00</b>	<b>\$0.00</b>	<b>\$0.00</b>	<b>\$0.00</b>	<b>\$0.00</b>	<b>\$0.00</b>	<b>\$0.00</b>	<b>\$0.00</b>	<b>\$0.00</b>	<b>\$0.00</b>
2310 Productos alimenticios, agropecuarios y forestales adqui	\$0.00	\$0.00	\$0.00	\$0.00	\$0.00	\$0.00	\$0.00	\$0.00	\$0.00	\$0.00	\$0.00
2311 Productos alimenticios, agropecuarios y forestales adqui	\$0.00	\$0.00	\$0.00	\$0.00	\$0.00	\$0.00	\$0.00	\$0.00	\$0.00	\$0.00	\$0.00
2320 Insumos textiles adquiridos como materia prima	\$0.00	\$0.00	\$0.00	\$0.00	\$0.00	\$0.00	\$0.00	\$0.00	\$0.00	\$0.00	\$0.00
2321 Insumos textiles adquiridos como materia prima	\$0.00	\$0.00	\$0.00	\$0.00	\$0.00	\$0.00	\$0.00	\$0.00	\$0.00	\$0.00	\$0.00
2330 Productos de papel, cartón e impresos adquiridos como r	\$0.00	\$0.00	\$0.00	\$0.00	\$0.00	\$0.00	\$0.00	\$0.00	\$0.00	\$0.00	\$0.00
2331 Productos de papel, cartón e impresos adquiridos como r	\$0.00	\$0.00	\$0.00	\$0.00	\$0.00	\$0.00	\$0.00	\$0.00	\$0.00	\$0.00	\$0.00
2340 Combustibles, lubricantes, aditivos, carbón y sus derivad	\$0.00	\$0.00	\$0.00	\$0.00	\$0.00	\$0.00	\$0.00	\$0.00	\$0.00	\$0.00	\$0.00
2341 Combustibles, lubricantes, aditivos, carbón y sus derivad	\$0.00	\$0.00	\$0.00	\$0.00	\$0.00	\$0.00	\$0.00	\$0.00	\$0.00	\$0.00	\$0.00
2350 Productos químicos, farmacéuticos y de laboratorio adqui	\$0.00	\$0.00	\$0.00	\$0.00	\$0.00	\$0.00	\$0.00	\$0.00	\$0.00	\$0.00	\$0.00
2351 Productos químicos, farmacéuticos y de laboratorio adqui	\$0.00	\$0.00	\$0.00	\$0.00	\$0.00	\$0.00	\$0.00	\$0.00	\$0.00	\$0.00	\$0.00
2360 Productos metálicos y a base de minerales no metálicos ;	\$0.00	\$0.00	\$0.00	\$0.00	\$0.00	\$0.00	\$0.00	\$0.00	\$0.00	\$0.00	\$0.00
2361 Productos metálicos y a base de minerales no metálicos ;	\$0.00	\$0.00	\$0.00	\$0.00	\$0.00	\$0.00	\$0.00	\$0.00	\$0.00	\$0.00	\$0.00
2370 Productos de cuero, piel, plástico y hule adquiridos como	\$0.00	\$0.00	\$0.00	\$0.00	\$0.00	\$0.00	\$0.00	\$0.00	\$0.00	\$0.00	\$0.00
2371 Productos de cuero, piel, plástico y hule adquiridos como	\$0.00	\$0.00	\$0.00	\$0.00	\$0.00	\$0.00	\$0.00	\$0.00	\$0.00	\$0.00	\$0.00
2380 Mercancías adquiridas para su comercialización	\$0.00	\$0.00	\$0.00	\$0.00	\$0.00	\$0.00	\$0.00	\$0.00	\$0.00	\$0.00	\$0.00
2381 Mercancías adquiridas para su comercialización	\$0.00	\$0.00	\$0.00	\$0.00	\$0.00	\$0.00	\$0.00	\$0.00	\$0.00	\$0.00	\$0.00
2390 Otros productos adquiridos como materia prima	\$0.00	\$0.00	\$0.00	\$0.00	\$0.00	\$0.00	\$0.00	\$0.00	\$0.00	\$0.00	\$0.00
2391 Otros productos adquiridos como materia prima	\$0.00	\$0.00	\$0.00	\$0.00	\$0.00	\$0.00	\$0.00	\$0.00	\$0.00	\$0.00	\$0.00
<b>2400 MATERIALES Y ARTICULOS DE CONSTRUCCIÓN Y DE</b>	<b>\$82,000.00</b>	<b>\$104,542.40</b>	<b>\$186,542.40</b>	<b>\$176,397.12</b>	<b>\$10,145.28</b>	<b>\$176,397.12</b>	<b>\$0.00</b>	<b>\$10,145.28</b>	<b>\$176,397.12</b>	<b>\$176,397.12</b>	<b>\$0.00</b>





Usr: CECILIA O  
Rep: rptEstadoPresupuestoEgresos

**Universidad Tecnológica de Huejotzingo**  
**ESTADO DE PUEBLA**  
**Estado del Ejercicio del Presupuesto por Capítulo del Gasto Al 31/may./2022**

Fecha y hora de Impresión: 03/jun./2022  
01:52 p. m.

Objeto del Gasto	Aprobado	Ampliaciones / (reducciones)	Presupuesto Vigente	Comprometido	Presupuesto Disponible para Comprometer	Devengado	Comprometido No Devengado	Presupuesto Sin Devengar	Ejercido	Pagado	Cuentas por Pagar/Deuda
2410	\$0.00	\$0.00	\$0.00	\$0.00	\$0.00	\$0.00	\$0.00	\$0.00	\$0.00	\$0.00	\$0.00
2411	\$0.00	\$0.00	\$0.00	\$0.00	\$0.00	\$0.00	\$0.00	\$0.00	\$0.00	\$0.00	\$0.00
2420	\$0.00	\$2,184.00	\$2,184.00	\$2,184.00	\$0.00	\$2,184.00	\$0.00	\$0.00	\$2,184.00	\$2,184.00	\$0.00
2421	\$0.00	\$2,184.00	\$2,184.00	\$2,184.00	\$0.00	\$2,184.00	\$0.00	\$0.00	\$2,184.00	\$2,184.00	\$0.00
2430	\$0.00	\$0.00	\$0.00	\$0.00	\$0.00	\$0.00	\$0.00	\$0.00	\$0.00	\$0.00	\$0.00
2431	\$0.00	\$0.00	\$0.00	\$0.00	\$0.00	\$0.00	\$0.00	\$0.00	\$0.00	\$0.00	\$0.00
2440	\$0.00	\$770.00	\$770.00	\$770.00	\$0.00	\$770.00	\$0.00	\$0.00	\$770.00	\$770.00	\$0.00
2441	\$0.00	\$770.00	\$770.00	\$770.00	\$0.00	\$770.00	\$0.00	\$0.00	\$770.00	\$770.00	\$0.00
2450	\$0.00	\$0.00	\$0.00	\$0.00	\$0.00	\$0.00	\$0.00	\$0.00	\$0.00	\$0.00	\$0.00
2451	\$0.00	\$0.00	\$0.00	\$0.00	\$0.00	\$0.00	\$0.00	\$0.00	\$0.00	\$0.00	\$0.00
2460	\$17,000.00	\$129,838.92	\$146,838.92	\$136,783.94	\$10,054.98	\$136,783.94	\$0.00	\$10,054.98	\$136,783.94	\$136,783.94	\$0.00
2461	\$17,000.00	\$129,838.92	\$146,838.92	\$136,783.94	\$10,054.98	\$136,783.94	\$0.00	\$10,054.98	\$136,783.94	\$136,783.94	\$0.00
2470	\$0.00	\$19,328.40	\$19,328.40	\$19,328.40	\$0.00	\$19,328.40	\$0.00	\$0.00	\$19,328.40	\$19,328.40	\$0.00
2471	\$0.00	\$19,328.40	\$19,328.40	\$19,328.40	\$0.00	\$19,328.40	\$0.00	\$0.00	\$19,328.40	\$19,328.40	\$0.00
2480	\$0.00	\$0.00	\$0.00	\$0.00	\$0.00	\$0.00	\$0.00	\$0.00	\$0.00	\$0.00	\$0.00
2490	\$65,000.00	-\$47,578.92	\$17,421.08	\$17,330.78	\$90.30	\$17,330.78	\$0.00	\$90.30	\$17,330.78	\$17,330.78	\$0.00
2491	\$65,000.00	-\$47,578.92	\$17,421.08	\$17,330.78	\$90.30	\$17,330.78	\$0.00	\$90.30	\$17,330.78	\$17,330.78	\$0.00
2500	\$98,290.00	\$175,516.38	\$273,806.38	\$199,917.16	\$73,889.22	\$199,917.16	\$0.00	\$73,889.22	\$199,917.16	\$199,917.16	\$0.00
2510	\$0.00	\$0.00	\$0.00	\$0.00	\$0.00	\$0.00	\$0.00	\$0.00	\$0.00	\$0.00	\$0.00
2511	\$0.00	\$0.00	\$0.00	\$0.00	\$0.00	\$0.00	\$0.00	\$0.00	\$0.00	\$0.00	\$0.00
2520	\$0.00	\$3,000.00	\$3,000.00	\$3,000.00	\$0.00	\$3,000.00	\$0.00	\$0.00	\$3,000.00	\$3,000.00	\$0.00
2521	\$0.00	\$3,000.00	\$3,000.00	\$3,000.00	\$0.00	\$3,000.00	\$0.00	\$0.00	\$3,000.00	\$3,000.00	\$0.00
2530	\$36,000.00	\$35,230.80	\$71,230.80	\$41,632.58	\$29,598.22	\$41,632.58	\$0.00	\$29,598.22	\$41,632.58	\$41,632.58	\$0.00
2531	\$36,000.00	\$35,230.80	\$71,230.80	\$41,632.58	\$29,598.22	\$41,632.58	\$0.00	\$29,598.22	\$41,632.58	\$41,632.58	\$0.00
2540	\$18,000.00	\$134,925.58	\$152,925.58	\$152,924.58	\$1.00	\$152,924.58	\$0.00	\$1.00	\$152,924.58	\$152,924.58	\$0.00
2541	\$18,000.00	\$134,925.58	\$152,925.58	\$152,924.58	\$1.00	\$152,924.58	\$0.00	\$1.00	\$152,924.58	\$152,924.58	\$0.00
2542	\$0.00	\$0.00	\$0.00	\$0.00	\$0.00	\$0.00	\$0.00	\$0.00	\$0.00	\$0.00	\$0.00
2550	\$44,290.00	\$0.00	\$44,290.00	\$0.00	\$44,290.00	\$0.00	\$0.00	\$44,290.00	\$0.00	\$0.00	\$0.00
2551	\$44,290.00	\$0.00	\$44,290.00	\$0.00	\$44,290.00	\$0.00	\$0.00	\$44,290.00	\$0.00	\$0.00	\$0.00
2560	\$0.00	\$2,360.00	\$2,360.00	\$2,360.00	\$0.00	\$2,360.00	\$0.00	\$0.00	\$2,360.00	\$2,360.00	\$0.00
2561	\$0.00	\$2,360.00	\$2,360.00	\$2,360.00	\$0.00	\$2,360.00	\$0.00	\$0.00	\$2,360.00	\$2,360.00	\$0.00
2590	\$0.00	\$0.00	\$0.00	\$0.00	\$0.00	\$0.00	\$0.00	\$0.00	\$0.00	\$0.00	\$0.00
2591	\$0.00	\$0.00	\$0.00	\$0.00	\$0.00	\$0.00	\$0.00	\$0.00	\$0.00	\$0.00	\$0.00
2600	\$500,000.00	-\$231,998.52	\$268,001.48	\$156,331.34	\$111,670.14	\$156,331.34	\$0.00	\$111,670.14	\$156,331.34	\$156,331.34	\$0.00
2610	\$500,000.00	-\$231,998.52	\$268,001.48	\$156,331.34	\$111,670.14	\$156,331.34	\$0.00	\$111,670.14	\$156,331.34	\$156,331.34	\$0.00



Utr. CECILIA O.  
Rep. rptEstadoPresupuestoEgresos

**Universidad Tecnológica de Huejotzingo**  
**ESTADO DE PUEBLA**  
**Estado del Ejercicio del Presupuesto por Capítulo del Gasto Al 31/may./2022**

Fecha y hora de Impresión | 03/jun./2022 | 01:52 p. m.

Objeto del Gasto	Aprobado	Ampliaciones / (Reducciones)	Presupuesto Vigente		Presupuesto Disponible para Comprometer		Devengado	Comprometido No Devengado	Presupuesto Sin Devengar	Ejercido	Pagado	Cuentas por Pagar Deuda
			Presupuesto Vigente	Comprometido	Disponibles para Comprometer	Comprometido Sin Devengar						
2611 Combustibles, lubricantes y aditivos para vehículos destri	\$0.00	\$0.00	\$0.00	\$0.00	\$0.00	\$0.00	\$0.00	\$0.00	\$0.00	\$0.00	\$0.00	\$0.00
2612 Combustibles, lubricantes y aditivos para vehículos destri	\$500,000.00	-\$231,998.52	\$268,001.48	\$156,331.34	\$111,670.14	\$111,670.14	\$156,331.34	\$0.00	\$111,670.14	\$156,331.34	\$156,331.34	\$0.00
2613 Combustibles, lubricantes y aditivos para vehículos asign	\$0.00	\$0.00	\$0.00	\$0.00	\$0.00	\$0.00	\$0.00	\$0.00	\$0.00	\$0.00	\$0.00	\$0.00
2614 Combustibles, lubricantes y aditivos para maquinaria y ec	\$0.00	\$0.00	\$0.00	\$0.00	\$0.00	\$0.00	\$0.00	\$0.00	\$0.00	\$0.00	\$0.00	\$0.00
2620 Carbón y sus derivados	\$0.00	\$0.00	\$0.00	\$0.00	\$0.00	\$0.00	\$0.00	\$0.00	\$0.00	\$0.00	\$0.00	\$0.00
2621 Carbón y sus derivados	\$0.00	\$0.00	\$0.00	\$0.00	\$0.00	\$0.00	\$0.00	\$0.00	\$0.00	\$0.00	\$0.00	\$0.00
<b>2700 VESTUARIO, BLANCOS, PRENDAS DE PROTECCIÓN Y</b>	<b>\$74,486.00</b>	<b>-\$19,642.37</b>	<b>\$54,843.63</b>	<b>\$2,019.95</b>	<b>\$52,823.68</b>	<b>\$52,823.68</b>	<b>\$2,019.95</b>	<b>\$0.00</b>	<b>\$52,823.68</b>	<b>\$2,019.95</b>	<b>\$2,019.95</b>	<b>\$0.00</b>
2710 Vestuario y uniformes	\$0.00	\$1,832.80	\$1,832.80	\$1,832.80	\$0.00	\$1,832.80	\$1,832.80	\$0.00	\$1,832.80	\$1,832.80	\$1,832.80	\$0.00
2711 Vestuario y uniformes	\$0.00	\$1,832.80	\$1,832.80	\$1,832.80	\$0.00	\$1,832.80	\$1,832.80	\$0.00	\$1,832.80	\$1,832.80	\$1,832.80	\$0.00
2720 Prendas de seguridad y protección personal	\$0.00	\$0.00	\$0.00	\$0.00	\$0.00	\$0.00	\$0.00	\$0.00	\$0.00	\$0.00	\$0.00	\$0.00
2721 Prendas de seguridad y protección personal	\$0.00	\$0.00	\$0.00	\$0.00	\$0.00	\$0.00	\$0.00	\$0.00	\$0.00	\$0.00	\$0.00	\$0.00
2730 Artículos deportivos	\$74,486.00	-\$21,662.32	\$52,823.68	\$0.00	\$52,823.68	\$52,823.68	\$0.00	\$0.00	\$52,823.68	\$0.00	\$0.00	\$0.00
2731 Artículos deportivos	\$74,486.00	-\$21,662.32	\$52,823.68	\$0.00	\$52,823.68	\$52,823.68	\$0.00	\$0.00	\$52,823.68	\$0.00	\$0.00	\$0.00
2740 Productos textiles	\$0.00	\$187.15	\$187.15	\$187.15	\$0.00	\$187.15	\$187.15	\$0.00	\$0.00	\$187.15	\$187.15	\$0.00
2741 Productos textiles	\$0.00	\$187.15	\$187.15	\$187.15	\$0.00	\$187.15	\$187.15	\$0.00	\$0.00	\$187.15	\$187.15	\$0.00
2750 Blancos y otros productos textiles, excepto prendas de ve	\$0.00	\$0.00	\$0.00	\$0.00	\$0.00	\$0.00	\$0.00	\$0.00	\$0.00	\$0.00	\$0.00	\$0.00
2751 Blancos y otros productos textiles, excepto prendas de ve	\$0.00	\$0.00	\$0.00	\$0.00	\$0.00	\$0.00	\$0.00	\$0.00	\$0.00	\$0.00	\$0.00	\$0.00
<b>2800 MATERIALES Y SUMINISTROS PARA SEGURIDAD</b>	<b>\$0.00</b>	<b>\$0.00</b>	<b>\$0.00</b>	<b>\$0.00</b>	<b>\$0.00</b>	<b>\$0.00</b>	<b>\$0.00</b>	<b>\$0.00</b>	<b>\$0.00</b>	<b>\$0.00</b>	<b>\$0.00</b>	<b>\$0.00</b>
2810 Sustancias y materiales explosivos	\$0.00	\$0.00	\$0.00	\$0.00	\$0.00	\$0.00	\$0.00	\$0.00	\$0.00	\$0.00	\$0.00	\$0.00
2811 Sustancias y materiales explosivos	\$0.00	\$0.00	\$0.00	\$0.00	\$0.00	\$0.00	\$0.00	\$0.00	\$0.00	\$0.00	\$0.00	\$0.00
2820 Materiales de seguridad pública	\$0.00	\$0.00	\$0.00	\$0.00	\$0.00	\$0.00	\$0.00	\$0.00	\$0.00	\$0.00	\$0.00	\$0.00
2821 Materiales de seguridad pública	\$0.00	\$0.00	\$0.00	\$0.00	\$0.00	\$0.00	\$0.00	\$0.00	\$0.00	\$0.00	\$0.00	\$0.00
2830 Prendas de protección para seguridad pública y nacional	\$0.00	\$0.00	\$0.00	\$0.00	\$0.00	\$0.00	\$0.00	\$0.00	\$0.00	\$0.00	\$0.00	\$0.00
2831 Prendas de protección para seguridad pública	\$0.00	\$0.00	\$0.00	\$0.00	\$0.00	\$0.00	\$0.00	\$0.00	\$0.00	\$0.00	\$0.00	\$0.00
<b>2900 HERRAMIENTAS, REFACCIONES Y ACCESORIOS MIEN</b>	<b>\$35,000.00</b>	<b>\$318,511.70</b>	<b>\$353,511.70</b>	<b>\$344,011.88</b>	<b>\$9,499.82</b>	<b>\$344,011.88</b>	<b>\$344,011.88</b>	<b>\$0.00</b>	<b>\$9,499.82</b>	<b>\$344,011.88</b>	<b>\$344,011.88</b>	<b>\$0.00</b>
2910 Herramientas menores	\$0.00	\$17,167.33	\$17,167.33	\$15,270.63	\$1,896.70	\$15,270.63	\$15,270.63	\$0.00	\$1,896.70	\$15,270.63	\$15,270.63	\$0.00
2911 Herramientas menores	\$0.00	\$17,167.33	\$17,167.33	\$15,270.63	\$1,896.70	\$15,270.63	\$15,270.63	\$0.00	\$1,896.70	\$15,270.63	\$15,270.63	\$0.00
2920 Refacciones y accesorios menores de edificios	\$0.00	\$564.80	\$564.80	\$564.80	\$0.00	\$564.80	\$564.80	\$0.00	\$0.00	\$564.80	\$564.80	\$0.00
2921 Refacciones y accesorios menores de edificios	\$0.00	\$564.80	\$564.80	\$564.80	\$0.00	\$564.80	\$564.80	\$0.00	\$0.00	\$564.80	\$564.80	\$0.00
2930 Refacciones y accesorios menores de mobiliario y equipo	\$0.00	\$0.00	\$0.00	\$0.00	\$0.00	\$0.00	\$0.00	\$0.00	\$0.00	\$0.00	\$0.00	\$0.00
2931 Refacciones y accesorios menores de mobiliario y equipo	\$0.00	\$0.00	\$0.00	\$0.00	\$0.00	\$0.00	\$0.00	\$0.00	\$0.00	\$0.00	\$0.00	\$0.00
2940 Refacciones y accesorios menores de equipo de comput	\$20,000.00	\$274,571.09	\$294,571.09	\$294,570.09	\$1.00	\$294,571.09	\$294,570.09	\$1.00	\$1.00	\$294,570.09	\$294,570.09	\$0.00
2941 Refacciones y accesorios menores para equipo de compi	\$20,000.00	\$274,571.09	\$294,571.09	\$294,570.09	\$1.00	\$294,571.09	\$294,570.09	\$1.00	\$1.00	\$294,570.09	\$294,570.09	\$0.00
2950 Refacciones y accesorios menores de equipo e instrumen	\$0.00	\$0.00	\$0.00	\$0.00	\$0.00	\$0.00	\$0.00	\$0.00	\$0.00	\$0.00	\$0.00	\$0.00
2951 Refacciones y accesorios menores de equipo e instrumen	\$0.00	\$0.00	\$0.00	\$0.00	\$0.00	\$0.00	\$0.00	\$0.00	\$0.00	\$0.00	\$0.00	\$0.00





Usr: CECILIAO  
Rep: rptEstadoPresupuestoEgresos

**Universidad Tecnológica de Huejotzingo**  
**ESTADO DE PUEBLA**  
**Estado del Ejercicio del Presupuesto por Capítulo del Gasto Al 31/may./2022**

Fecha y 03/jun./2022  
hora de Impresión 01:52 p. m.

Objeto del Gasto	Aprobado	Ampliaciones / (Reducciones)	Presupuesto Vigente	Comprometido	Presupuesto Disponible para Comprometer	Devengado	Comprometido No Devengado	Presupuesto Sin Devengar	Ejercido	Pagado	Cuentas por Pagar Deuda
2960 Refacciones y accesorios menores de equipo de transpor	\$15,000.00	\$10,432.04	\$25,432.04	\$17,829.92	\$7,602.12	\$17,829.92	\$0.00	\$7,602.12	\$17,829.92	\$17,829.92	\$0.00
2961 Refacciones y accesorios menores de equipo de transpor	\$15,000.00	\$10,432.04	\$25,432.04	\$17,829.92	\$7,602.12	\$17,829.92	\$0.00	\$7,602.12	\$17,829.92	\$17,829.92	\$0.00
2970 Refacciones y accesorios menores de equipo de defensa	\$0.00	\$0.00	\$0.00	\$0.00	\$0.00	\$0.00	\$0.00	\$0.00	\$0.00	\$0.00	\$0.00
2971 Refacciones y accesorios menores de equipo de defensa	\$0.00	\$0.00	\$0.00	\$0.00	\$0.00	\$0.00	\$0.00	\$0.00	\$0.00	\$0.00	\$0.00
2980 Refacciones y accesorios menores de maquinaria y otros	\$0.00	\$0.00	\$0.00	\$0.00	\$0.00	\$0.00	\$0.00	\$0.00	\$0.00	\$0.00	\$0.00
2981 Refacciones y accesorios menores de maquinaria y otros	\$0.00	\$0.00	\$0.00	\$0.00	\$0.00	\$0.00	\$0.00	\$0.00	\$0.00	\$0.00	\$0.00
2990 Refacciones y accesorios menores otros bienes muebles	\$0.00	\$15,776.44	\$15,776.44	\$15,776.44	\$0.00	\$15,776.44	\$0.00	\$0.00	\$15,776.44	\$15,776.44	\$0.00
2991 Refacciones y accesorios menores de otros bienes mueb	\$0.00	\$15,776.44	\$15,776.44	\$15,776.44	\$0.00	\$15,776.44	\$0.00	\$0.00	\$15,776.44	\$15,776.44	\$0.00
<b>3000 SERVICIOS GENERALES</b>	<b>\$18,521,543.70</b>	<b>-\$1,046,732.38</b>	<b>\$17,474,811.32</b>	<b>\$5,037,119.16</b>	<b>\$12,437,692.16</b>	<b>\$5,037,119.16</b>	<b>\$0.00</b>	<b>\$12,437,692.16</b>	<b>\$4,889,523.66</b>	<b>\$4,889,523.66</b>	<b>\$147,595.50</b>
<b>3100 SERVICIOS BÁSICOS</b>	<b>\$2,010,221.97</b>	<b>\$173,451.06</b>	<b>\$2,183,673.03</b>	<b>\$618,003.13</b>	<b>\$1,565,669.90</b>	<b>\$618,003.13</b>	<b>\$0.00</b>	<b>\$1,565,669.90</b>	<b>\$618,003.13</b>	<b>\$618,003.13</b>	<b>\$0.00</b>
3110 Energía eléctrica	\$1,427,775.00	\$188,027.00	\$1,615,802.00	\$434,851.00	\$1,180,951.00	\$434,851.00	\$0.00	\$1,180,951.00	\$434,851.00	\$434,851.00	\$0.00
3111 Servicio de energía eléctrica	\$1,427,775.00	\$188,027.00	\$1,615,802.00	\$434,851.00	\$1,180,951.00	\$434,851.00	\$0.00	\$1,180,951.00	\$434,851.00	\$434,851.00	\$0.00
3112 Servicio de alumbrado público	\$0.00	\$0.00	\$0.00	\$0.00	\$0.00	\$0.00	\$0.00	\$0.00	\$0.00	\$0.00	\$0.00
3120 Gas	\$0.00	\$0.00	\$0.00	\$0.00	\$0.00	\$0.00	\$0.00	\$0.00	\$0.00	\$0.00	\$0.00
3121 Servicio de gas	\$0.00	\$0.00	\$0.00	\$0.00	\$0.00	\$0.00	\$0.00	\$0.00	\$0.00	\$0.00	\$0.00
3130 Agua	\$0.00	\$0.00	\$0.00	\$0.00	\$0.00	\$0.00	\$0.00	\$0.00	\$0.00	\$0.00	\$0.00
3131 Servicio de agua	\$0.00	\$0.00	\$0.00	\$0.00	\$0.00	\$0.00	\$0.00	\$0.00	\$0.00	\$0.00	\$0.00
3132 Servicio de agua para riego	\$0.00	\$0.00	\$0.00	\$0.00	\$0.00	\$0.00	\$0.00	\$0.00	\$0.00	\$0.00	\$0.00
3133 Servicio de agua en situaciones de emergencia	\$0.00	\$0.00	\$0.00	\$0.00	\$0.00	\$0.00	\$0.00	\$0.00	\$0.00	\$0.00	\$0.00
3140 Telefonía tradicional	\$103,646.97	\$22,498.48	\$126,145.45	\$38,056.98	\$88,088.47	\$38,056.98	\$0.00	\$88,088.47	\$38,056.98	\$38,056.98	\$0.00
3141 Servicio telefónico convencional	\$103,646.97	\$22,498.48	\$126,145.45	\$38,056.98	\$88,088.47	\$38,056.98	\$0.00	\$88,088.47	\$38,056.98	\$38,056.98	\$0.00
3150 Telefonía celular	\$0.00	\$0.00	\$0.00	\$0.00	\$0.00	\$0.00	\$0.00	\$0.00	\$0.00	\$0.00	\$0.00
3151 Servicio de telefonía celular	\$0.00	\$0.00	\$0.00	\$0.00	\$0.00	\$0.00	\$0.00	\$0.00	\$0.00	\$0.00	\$0.00
3160 Servicios de telecomunicaciones y satélites	\$0.00	\$0.00	\$0.00	\$0.00	\$0.00	\$0.00	\$0.00	\$0.00	\$0.00	\$0.00	\$0.00
3161 Servicios de radiolocalización	\$0.00	\$0.00	\$0.00	\$0.00	\$0.00	\$0.00	\$0.00	\$0.00	\$0.00	\$0.00	\$0.00
3162 Servicios de telecomunicaciones	\$0.00	\$0.00	\$0.00	\$0.00	\$0.00	\$0.00	\$0.00	\$0.00	\$0.00	\$0.00	\$0.00
3170 Servicios de acceso de Internet, redes y procesamiento d	\$478,800.00	-\$42,320.00	\$436,480.00	\$140,636.64	\$295,843.36	\$140,636.64	\$0.00	\$295,843.36	\$140,636.64	\$140,636.64	\$0.00
3171 Servicios de acceso de internet	\$478,800.00	-\$42,320.00	\$436,480.00	\$140,636.64	\$295,843.36	\$140,636.64	\$0.00	\$295,843.36	\$140,636.64	\$140,636.64	\$0.00
3172 Servicios de redes y procesamiento de información	\$0.00	\$0.00	\$0.00	\$0.00	\$0.00	\$0.00	\$0.00	\$0.00	\$0.00	\$0.00	\$0.00
3180 Servicios postales y telegráficos	\$0.00	\$5,245.58	\$5,245.58	\$4,458.51	\$787.07	\$4,458.51	\$0.00	\$787.07	\$4,458.51	\$4,458.51	\$0.00
3181 Servicio postal	\$0.00	\$5,245.58	\$5,245.58	\$4,458.51	\$787.07	\$4,458.51	\$0.00	\$787.07	\$4,458.51	\$4,458.51	\$0.00
3182 Servicio telegráfico	\$0.00	\$0.00	\$0.00	\$0.00	\$0.00	\$0.00	\$0.00	\$0.00	\$0.00	\$0.00	\$0.00
3190 Servicios integrales y otros servicios	\$0.00	\$0.00	\$0.00	\$0.00	\$0.00	\$0.00	\$0.00	\$0.00	\$0.00	\$0.00	\$0.00
3191 Servicios integrales de telecomunicación	\$0.00	\$0.00	\$0.00	\$0.00	\$0.00	\$0.00	\$0.00	\$0.00	\$0.00	\$0.00	\$0.00
3192 Servicios integrales de infraestructura de cómputo	\$0.00	\$0.00	\$0.00	\$0.00	\$0.00	\$0.00	\$0.00	\$0.00	\$0.00	\$0.00	\$0.00

**Universidad Tecnológica de Huejotzingo**  
**ESTADO DE PUEBLA**  
**Estado del Ejercicio del Presupuesto por Capítulo del Gasto Al 31/may./2022**

Fecha y 03/jun./2022  
hora de Impresión 01:52 p. m.

Objeto del Gasto	Aprobado	Ampliaciones / (Reducciones)	Presupuesto Vigente	Comprometido	Presupuesto Disponible para Comprometer	Devengado	Comprometido No Devengado	Presupuesto Sin Devengar	Ejercido	Pagado	Cuentas por Pagar Deuda
3193 Otros servicios integrales	\$0.00	\$0.00	\$0.00	\$0.00	\$0.00	\$0.00	\$0.00	\$0.00	\$0.00	\$0.00	\$0.00
3200 SERVICIOS DE ARRENDAMIENTO	\$771,294.00	\$235,916.28	\$1,007,210.28	\$444,847.08	\$562,363.20	\$444,847.08	\$0.00	\$562,363.20	\$444,847.08	\$444,847.08	\$0.00
3210 Arrendamiento de terrenos	\$0.00	\$0.00	\$0.00	\$0.00	\$0.00	\$0.00	\$0.00	\$0.00	\$0.00	\$0.00	\$0.00
3211 Arrendamiento de terrenos	\$0.00	\$0.00	\$0.00	\$0.00	\$0.00	\$0.00	\$0.00	\$0.00	\$0.00	\$0.00	\$0.00
3220 Arrendamiento de edificios	\$0.00	\$0.00	\$0.00	\$0.00	\$0.00	\$0.00	\$0.00	\$0.00	\$0.00	\$0.00	\$0.00
3221 Arrendamiento de edificios	\$0.00	\$0.00	\$0.00	\$0.00	\$0.00	\$0.00	\$0.00	\$0.00	\$0.00	\$0.00	\$0.00
3230 Arrendamiento de mobiliario y equipo de administración, i	\$492,500.00	\$3,608.80	\$496,108.80	\$165,369.60	\$330,739.20	\$165,369.60	\$0.00	\$330,739.20	\$165,369.60	\$165,369.60	\$0.00
3231 Arrendamiento de mobiliario	\$0.00	\$0.00	\$0.00	\$0.00	\$0.00	\$0.00	\$0.00	\$0.00	\$0.00	\$0.00	\$0.00
3232 Arrendamiento de equipo y bienes informáticos	\$492,500.00	\$3,608.80	\$496,108.80	\$165,369.60	\$330,739.20	\$165,369.60	\$0.00	\$330,739.20	\$165,369.60	\$165,369.60	\$0.00
3233 Arrendamiento de equipo de telecomunicaciones	\$0.00	\$0.00	\$0.00	\$0.00	\$0.00	\$0.00	\$0.00	\$0.00	\$0.00	\$0.00	\$0.00
3240 Arrendamiento de equipo e instrumental médico y de labc	\$0.00	\$0.00	\$0.00	\$0.00	\$0.00	\$0.00	\$0.00	\$0.00	\$0.00	\$0.00	\$0.00
3241 Arrendamiento de equipo e instrumental médico y de labc	\$0.00	\$0.00	\$0.00	\$0.00	\$0.00	\$0.00	\$0.00	\$0.00	\$0.00	\$0.00	\$0.00
3250 Arrendamiento de equipo de transporte	\$0.00	\$0.00	\$0.00	\$0.00	\$0.00	\$0.00	\$0.00	\$0.00	\$0.00	\$0.00	\$0.00
3251 Arrendamiento de vehículos terrestres, aéreos, marítimos	\$0.00	\$0.00	\$0.00	\$0.00	\$0.00	\$0.00	\$0.00	\$0.00	\$0.00	\$0.00	\$0.00
3252 Arrendamiento de vehículos terrestres, aéreos, marítimos	\$0.00	\$0.00	\$0.00	\$0.00	\$0.00	\$0.00	\$0.00	\$0.00	\$0.00	\$0.00	\$0.00
3253 Arrendamiento de vehículos terrestres, aéreos, marítimos	\$0.00	\$0.00	\$0.00	\$0.00	\$0.00	\$0.00	\$0.00	\$0.00	\$0.00	\$0.00	\$0.00
3254 Arrendamiento de vehículos terrestres, aéreos, marítimos	\$0.00	\$0.00	\$0.00	\$0.00	\$0.00	\$0.00	\$0.00	\$0.00	\$0.00	\$0.00	\$0.00
3260 Arrendamiento de maquinaria, otros equipos y herramient	\$0.00	\$0.00	\$0.00	\$0.00	\$0.00	\$0.00	\$0.00	\$0.00	\$0.00	\$0.00	\$0.00
3261 Arrendamiento de maquinaria, otros equipos y herramient	\$0.00	\$0.00	\$0.00	\$0.00	\$0.00	\$0.00	\$0.00	\$0.00	\$0.00	\$0.00	\$0.00
3270 Arrendamiento de activos intangibles	\$210,000.00	\$232,307.48	\$442,307.48	\$279,477.48	\$162,830.00	\$279,477.48	\$0.00	\$162,830.00	\$279,477.48	\$279,477.48	\$0.00
3271 Derechos de autor, patentes, regalías y otros	\$210,000.00	\$232,307.48	\$442,307.48	\$279,477.48	\$162,830.00	\$279,477.48	\$0.00	\$162,830.00	\$279,477.48	\$279,477.48	\$0.00
3280 Arrendamiento financiero	\$0.00	\$0.00	\$0.00	\$0.00	\$0.00	\$0.00	\$0.00	\$0.00	\$0.00	\$0.00	\$0.00
3281 Arrendamiento financiero	\$0.00	\$0.00	\$0.00	\$0.00	\$0.00	\$0.00	\$0.00	\$0.00	\$0.00	\$0.00	\$0.00
3290 Otros arrendamientos	\$68,794.00	\$0.00	\$68,794.00	\$0.00	\$68,794.00	\$0.00	\$0.00	\$68,794.00	\$0.00	\$0.00	\$0.00
3291 Otros arrendamientos	\$68,794.00	\$0.00	\$68,794.00	\$0.00	\$68,794.00	\$0.00	\$0.00	\$68,794.00	\$0.00	\$0.00	\$0.00
3300 SERVICIOS PROFESIONALES, CIENTÍFICOS, TÉCNICO	\$3,378,750.07	\$409,555.92	\$3,788,305.99	\$983,847.88	\$2,804,458.11	\$983,847.88	\$0.00	\$2,804,458.11	\$983,847.88	\$983,847.88	\$0.00
3310 Servicios legales, de contabilidad, auditoría y relacionad	\$460,000.00	\$40,000.00	\$500,000.00	\$0.00	\$500,000.00	\$0.00	\$0.00	\$500,000.00	\$0.00	\$0.00	\$0.00
3311 Servicios relacionados con procedimientos jurisdiccionales	\$0.00	\$0.00	\$0.00	\$0.00	\$0.00	\$0.00	\$0.00	\$0.00	\$0.00	\$0.00	\$0.00
3312 Otros Servicios para la operación de programas	\$460,000.00	\$40,000.00	\$500,000.00	\$0.00	\$500,000.00	\$0.00	\$0.00	\$500,000.00	\$0.00	\$0.00	\$0.00
3320 Servicios de diseño, arquitectura, ingeniería y actividades	\$0.00	\$0.00	\$0.00	\$0.00	\$0.00	\$0.00	\$0.00	\$0.00	\$0.00	\$0.00	\$0.00
3321 Servicios de diseño, arquitectura, ingeniería y actividades	\$0.00	\$0.00	\$0.00	\$0.00	\$0.00	\$0.00	\$0.00	\$0.00	\$0.00	\$0.00	\$0.00
3330 Servicios de consultoría administrativa, procesos, técnica	\$146,970.39	\$3,480.00	\$150,450.39	\$3,480.00	\$146,970.39	\$3,480.00	\$0.00	\$146,970.39	\$3,480.00	\$3,480.00	\$0.00
3331 Servicios de desarrollo de aplicaciones informáticas	\$0.00	\$0.00	\$0.00	\$0.00	\$0.00	\$0.00	\$0.00	\$0.00	\$0.00	\$0.00	\$0.00
3332 Servicios estadísticos y geográficos	\$0.00	\$0.00	\$0.00	\$0.00	\$0.00	\$0.00	\$0.00	\$0.00	\$0.00	\$0.00	\$0.00
3333 Servicios relacionados con certificación de procesos	\$146,970.39	\$3,480.00	\$150,450.39	\$3,480.00	\$146,970.39	\$3,480.00	\$0.00	\$146,970.39	\$3,480.00	\$3,480.00	\$0.00





Usr: CECILIA O  
Rep: rptEstadoPresupuestoEgresos

**Universidad Tecnológica de Huejotzingo**  
**ESTADO DE PUEBLA**  
**Estado del Ejercicio del Presupuesto por Capítulo del Gasto Al 31/may./2022**

Fecha y hora de Impresión | 03/jun./2022  
01:52 p. m.

Objeto del Gasto	Aprobado	Ampliaciones / (Reducciones)	Presupuesto		Devengado	Comprometido No Devengado	Presupuesto Sin Devengar	Ejercido	Pagado	Cuentas por Pagar Deuda
			Vigente	Disponibile para Comprometer						
3334 Servicios de mantenimiento de aplicaciones informáticas	\$0.00	\$0.00	\$0.00	\$0.00	\$0.00	\$0.00	\$0.00	\$0.00	\$0.00	\$0.00
3340 Servicios de capacitación	\$0.00	\$205,860.00	\$205,860.00	\$0.00	\$0.00	\$0.00	\$205,860.00	\$0.00	\$0.00	\$0.00
3341 Capacitación institucional	\$0.00	\$0.00	\$0.00	\$0.00	\$0.00	\$0.00	\$0.00	\$0.00	\$0.00	\$0.00
3342 Capacitación especializada	\$0.00	\$205,860.00	\$205,860.00	\$0.00	\$0.00	\$0.00	\$205,860.00	\$0.00	\$0.00	\$0.00
3350 Servicios de investigación científica y desarrollo	\$0.00	\$0.00	\$0.00	\$0.00	\$0.00	\$0.00	\$0.00	\$0.00	\$0.00	\$0.00
3351 Servicios de investigación científica y desarrollo	\$0.00	\$0.00	\$0.00	\$0.00	\$0.00	\$0.00	\$0.00	\$0.00	\$0.00	\$0.00
3360 Servicios de apoyo administrativo, traducción, fotocopiado	\$0.00	\$96,293.92	\$96,293.92	\$96,293.92	\$96,293.92	\$0.00	\$0.00	\$96,293.92	\$96,293.92	\$0.00
3361 Servicios relacionados con traducciones	\$0.00	\$0.00	\$0.00	\$0.00	\$0.00	\$0.00	\$0.00	\$0.00	\$0.00	\$0.00
3362 Servicios de apoyo administrativo	\$0.00	\$0.00	\$0.00	\$0.00	\$0.00	\$0.00	\$0.00	\$0.00	\$0.00	\$0.00
3363 Servicio de impresión de documentos y papelería oficial	\$0.00	\$96,293.92	\$96,293.92	\$96,293.92	\$96,293.92	\$0.00	\$0.00	\$96,293.92	\$96,293.92	\$0.00
3364 Servicios de impresión de material informativo derivado d	\$0.00	\$0.00	\$0.00	\$0.00	\$0.00	\$0.00	\$0.00	\$0.00	\$0.00	\$0.00
3365 Información en medios masivos derivada de la operación	\$0.00	\$0.00	\$0.00	\$0.00	\$0.00	\$0.00	\$0.00	\$0.00	\$0.00	\$0.00
3366 Servicios de digitalización	\$0.00	\$0.00	\$0.00	\$0.00	\$0.00	\$0.00	\$0.00	\$0.00	\$0.00	\$0.00
3370 Servicios de protección y seguridad	\$0.00	\$0.00	\$0.00	\$0.00	\$0.00	\$0.00	\$0.00	\$0.00	\$0.00	\$0.00
3371 Servicios de protección y seguridad	\$0.00	\$0.00	\$0.00	\$0.00	\$0.00	\$0.00	\$0.00	\$0.00	\$0.00	\$0.00
3380 Servicios de vigilancia	\$2,256,578.00	\$63,922.00	\$2,320,500.00	\$760,760.00	\$760,760.00	\$0.00	\$1,559,740.00	\$760,760.00	\$760,760.00	\$0.00
3381 Servicios de vigilancia	\$2,256,578.00	\$63,922.00	\$2,320,500.00	\$760,760.00	\$760,760.00	\$0.00	\$1,559,740.00	\$760,760.00	\$760,760.00	\$0.00
3390 Servicios profesionales, científicos y técnicos integrales	\$515,201.68	\$0.00	\$515,201.68	\$123,313.96	\$123,313.96	\$0.00	\$391,887.72	\$123,313.96	\$123,313.96	\$0.00
3391 Servicios profesionales, científicos y técnicos integrales	\$515,201.68	\$0.00	\$515,201.68	\$123,313.96	\$123,313.96	\$0.00	\$391,887.72	\$123,313.96	\$123,313.96	\$0.00
<b>3400 SERVICIOS FINANCIEROS, BANCARIOS Y COMERCIAL</b>	<b>\$295,216.28</b>	<b>-\$11,026.66</b>	<b>\$284,189.62</b>	<b>\$10,664.73</b>	<b>\$10,664.73</b>	<b>\$0.00</b>	<b>\$273,524.89</b>	<b>\$10,664.73</b>	<b>\$10,664.73</b>	<b>\$0.00</b>
3410 Servicios financieros y bancarios	\$43,000.00	-\$11,026.66	\$31,973.34	\$10,664.73	\$10,664.73	\$0.00	\$21,308.61	\$10,664.73	\$10,664.73	\$0.00
3411 Servicios financieros y bancarios	\$43,000.00	-\$11,026.66	\$31,973.34	\$10,664.73	\$10,664.73	\$0.00	\$21,308.61	\$10,664.73	\$10,664.73	\$0.00
3420 Servicios de cobranza, investigación crediticia y similar	\$0.00	\$0.00	\$0.00	\$0.00	\$0.00	\$0.00	\$0.00	\$0.00	\$0.00	\$0.00
3421 Servicios de cobranza, investigación crediticia y similar	\$0.00	\$0.00	\$0.00	\$0.00	\$0.00	\$0.00	\$0.00	\$0.00	\$0.00	\$0.00
3430 Servicios de recaudación, traslado y custodia de valores	\$0.00	\$0.00	\$0.00	\$0.00	\$0.00	\$0.00	\$0.00	\$0.00	\$0.00	\$0.00
3431 Servicios de recaudación, traslado y custodia de valores	\$0.00	\$0.00	\$0.00	\$0.00	\$0.00	\$0.00	\$0.00	\$0.00	\$0.00	\$0.00
3440 Seguros de responsabilidad patrimonial y fianzas	\$0.00	\$0.00	\$0.00	\$0.00	\$0.00	\$0.00	\$0.00	\$0.00	\$0.00	\$0.00
3441 Seguro de responsabilidad patrimonial y fianzas del Estar	\$0.00	\$0.00	\$0.00	\$0.00	\$0.00	\$0.00	\$0.00	\$0.00	\$0.00	\$0.00
3450 Seguro de bienes patrimoniales	\$252,216.28	\$0.00	\$252,216.28	\$0.00	\$0.00	\$0.00	\$252,216.28	\$0.00	\$0.00	\$0.00
3451 Seguros de bienes patrimoniales	\$252,216.28	\$0.00	\$252,216.28	\$0.00	\$0.00	\$0.00	\$252,216.28	\$0.00	\$0.00	\$0.00
3452 Seguros contra desastres naturales	\$0.00	\$0.00	\$0.00	\$0.00	\$0.00	\$0.00	\$0.00	\$0.00	\$0.00	\$0.00
3460 Almacenaje, envase y embalaje	\$0.00	\$0.00	\$0.00	\$0.00	\$0.00	\$0.00	\$0.00	\$0.00	\$0.00	\$0.00
3461 Almacenaje, embalaje y envase	\$0.00	\$0.00	\$0.00	\$0.00	\$0.00	\$0.00	\$0.00	\$0.00	\$0.00	\$0.00
3470 Fletes y maniobras	\$0.00	\$0.00	\$0.00	\$0.00	\$0.00	\$0.00	\$0.00	\$0.00	\$0.00	\$0.00
3471 Fletes y maniobras	\$0.00	\$0.00	\$0.00	\$0.00	\$0.00	\$0.00	\$0.00	\$0.00	\$0.00	\$0.00



Ubr: CECILIAO  
Rep: rptEstadoPresupuestoEgresos

## Universidad Tecnológica de Huejotzingo ESTADO DE PUEBLA

### Estado del Ejercicio del Presupuesto por Capítulo del Gasto Al 31/may./2022

Fecha y 03/jun./2022  
hora de Impresión 01:52 p. m.

Objeto del Gasto	Aprobado	Ampliaciones / (reducciones)	Presupuesto Vigente	Comprometido	Presupuesto Disponible para Comprometer	Devengado	Comprometido No Devengado	Presupuesto Sin Devengar	Ejercido	Pagado	Cuentas por Pagar Deuda
3480 Comisiones por ventas	\$0.00	\$0.00	\$0.00	\$0.00	\$0.00	\$0.00	\$0.00	\$0.00	\$0.00	\$0.00	\$0.00
3481 Comisiones por ventas	\$0.00	\$0.00	\$0.00	\$0.00	\$0.00	\$0.00	\$0.00	\$0.00	\$0.00	\$0.00	\$0.00
3490 Servicios financieros, bancarios y comerciales integrales	\$0.00	\$0.00	\$0.00	\$0.00	\$0.00	\$0.00	\$0.00	\$0.00	\$0.00	\$0.00	\$0.00
3491 Servicios financieros, bancarios y comerciales integrales	\$0.00	\$0.00	\$0.00	\$0.00	\$0.00	\$0.00	\$0.00	\$0.00	\$0.00	\$0.00	\$0.00
<b>3500 SERVICIOS DE INSTALACIÓN, REPARACIÓN, MANTEN</b>	<b>\$4,796,875.00</b>	<b>-5587,330.97</b>	<b>\$4,209,544.03</b>	<b>\$1,458,779.04</b>	<b>\$2,750,764.99</b>	<b>\$1,458,779.04</b>	<b>\$0.00</b>	<b>\$2,750,764.99</b>	<b>\$1,458,779.04</b>	<b>\$1,458,779.04</b>	<b>\$0.00</b>
3510 Conservación y mantenimiento menor de inmuebles	\$0.00	\$293,519.81	\$293,519.81	\$170,688.80	\$122,831.01	\$170,688.80	\$0.00	\$122,831.01	\$170,688.80	\$170,688.80	\$0.00
3511 Mantenimiento y conservación menor de inmuebles para	\$0.00	\$0.00	\$0.00	\$0.00	\$0.00	\$0.00	\$0.00	\$0.00	\$0.00	\$0.00	\$0.00
3512 Mantenimiento y conservación menor de inmuebles para	\$0.00	\$293,519.81	\$293,519.81	\$170,688.80	\$122,831.01	\$170,688.80	\$0.00	\$122,831.01	\$170,688.80	\$170,688.80	\$0.00
3520 Instalación, reparación y mantenimiento de mobiliario y e	\$10,000.00	\$0.00	\$10,000.00	\$0.00	\$10,000.00	\$0.00	\$0.00	\$10,000.00	\$0.00	\$0.00	\$0.00
3521 Mantenimiento y conservación de mobiliario y equipo de i	\$10,000.00	\$0.00	\$10,000.00	\$0.00	\$10,000.00	\$0.00	\$0.00	\$10,000.00	\$0.00	\$0.00	\$0.00
3530 Instalación, reparación y mantenimiento de equipo de có	\$0.00	\$720.00	\$720.00	\$720.00	\$0.00	\$720.00	\$0.00	\$0.00	\$720.00	\$720.00	\$0.00
3531 Instalación, reparación y mantenimiento de equipo de có	\$0.00	\$720.00	\$720.00	\$720.00	\$0.00	\$720.00	\$0.00	\$0.00	\$720.00	\$720.00	\$0.00
3540 Instalación, reparación y mantenimiento de equipo e instr	\$120,000.00	\$2,360.00	\$122,360.00	\$2,360.00	\$120,000.00	\$2,360.00	\$0.00	\$120,000.00	\$2,360.00	\$2,360.00	\$0.00
3541 Instalación, reparación y mantenimiento de equipo e instr	\$120,000.00	\$2,360.00	\$122,360.00	\$2,360.00	\$120,000.00	\$2,360.00	\$0.00	\$120,000.00	\$2,360.00	\$2,360.00	\$0.00
3550 Reparación y mantenimiento de equipo de transporte	\$15,000.00	\$30,104.26	\$45,104.26	\$40,035.69	\$5,068.57	\$40,035.69	\$0.00	\$5,068.57	\$40,035.69	\$40,035.69	\$0.00
3551 Mantenimiento y conservación de vehículos terrestres, aé	\$15,000.00	\$30,104.26	\$45,104.26	\$40,035.69	\$5,068.57	\$40,035.69	\$0.00	\$5,068.57	\$40,035.69	\$40,035.69	\$0.00
3560 Reparación y mantenimiento de equipo de defensa y seg	\$0.00	\$0.00	\$0.00	\$0.00	\$0.00	\$0.00	\$0.00	\$0.00	\$0.00	\$0.00	\$0.00
3561 Reparación y mantenimiento de equipo de defensa y seg	\$0.00	\$0.00	\$0.00	\$0.00	\$0.00	\$0.00	\$0.00	\$0.00	\$0.00	\$0.00	\$0.00
3570 Instalación, reparación y mantenimiento de maquinaria, o	\$0.00	\$0.00	\$0.00	\$0.00	\$0.00	\$0.00	\$0.00	\$0.00	\$0.00	\$0.00	\$0.00
3571 Instalación, reparación y mantenimiento de maquinaria y	\$0.00	\$0.00	\$0.00	\$0.00	\$0.00	\$0.00	\$0.00	\$0.00	\$0.00	\$0.00	\$0.00
3572 Instalación, reparación y mantenimiento de maquinaria y	\$0.00	\$0.00	\$0.00	\$0.00	\$0.00	\$0.00	\$0.00	\$0.00	\$0.00	\$0.00	\$0.00
3573 Instalación, reparación y mantenimiento de plantas e inst	\$0.00	\$0.00	\$0.00	\$0.00	\$0.00	\$0.00	\$0.00	\$0.00	\$0.00	\$0.00	\$0.00
3580 Servicios de limpieza y manejo de desechos	\$2,800,000.00	-\$132,000.00	\$2,668,000.00	\$832,387.90	\$1,835,612.10	\$832,387.90	\$0.00	\$1,835,612.10	\$832,387.90	\$832,387.90	\$0.00
3581 Servicios de limpieza y manejo de desechos	\$2,800,000.00	-\$132,000.00	\$2,668,000.00	\$832,387.90	\$1,835,612.10	\$832,387.90	\$0.00	\$1,835,612.10	\$832,387.90	\$832,387.90	\$0.00
3590 Servicios de jardinería y fumigación	\$1,851,875.00	-\$792,035.04	\$1,069,839.96	\$412,586.65	\$657,253.31	\$412,586.65	\$0.00	\$657,253.31	\$412,586.65	\$412,586.65	\$0.00
3591 Servicios de jardinería y fumigación	\$1,851,875.00	-\$792,035.04	\$1,069,839.96	\$412,586.65	\$657,253.31	\$412,586.65	\$0.00	\$657,253.31	\$412,586.65	\$412,586.65	\$0.00
<b>3600 SERVICIOS DE COMUNICACIÓN SOCIAL Y PUBLICIDA</b>	<b>\$95,000.00</b>	<b>\$868.84</b>	<b>\$95,868.84</b>	<b>\$6,171.92</b>	<b>\$89,696.92</b>	<b>\$6,171.92</b>	<b>\$0.00</b>	<b>\$89,696.92</b>	<b>\$6,171.92</b>	<b>\$6,171.92</b>	<b>\$0.00</b>
3610 Difusión por radio, televisión y otros medios de mensajes	\$0.00	\$0.00	\$0.00	\$0.00	\$0.00	\$0.00	\$0.00	\$0.00	\$0.00	\$0.00	\$0.00
3611 Difusión por radio, televisión y otros medios de mensajes	\$0.00	\$0.00	\$0.00	\$0.00	\$0.00	\$0.00	\$0.00	\$0.00	\$0.00	\$0.00	\$0.00
3620 Difusión por radio, televisión y otros medios de mensajes	\$95,000.00	\$868.84	\$95,868.84	\$6,171.92	\$89,696.92	\$6,171.92	\$0.00	\$89,696.92	\$6,171.92	\$6,171.92	\$0.00
3621 Difusión por radio, televisión y otros medios de mensajes	\$95,000.00	\$868.84	\$95,868.84	\$6,171.92	\$89,696.92	\$6,171.92	\$0.00	\$89,696.92	\$6,171.92	\$6,171.92	\$0.00
3630 Servicios de creatividad, preproducción y producción de f	\$0.00	\$0.00	\$0.00	\$0.00	\$0.00	\$0.00	\$0.00	\$0.00	\$0.00	\$0.00	\$0.00
3631 Servicios de creatividad, preproducción y producción de f	\$0.00	\$0.00	\$0.00	\$0.00	\$0.00	\$0.00	\$0.00	\$0.00	\$0.00	\$0.00	\$0.00
3640 Servicios de revelado de fotografías	\$0.00	\$0.00	\$0.00	\$0.00	\$0.00	\$0.00	\$0.00	\$0.00	\$0.00	\$0.00	\$0.00
3641 Servicios de impresión de fotografías	\$0.00	\$0.00	\$0.00	\$0.00	\$0.00	\$0.00	\$0.00	\$0.00	\$0.00	\$0.00	\$0.00





Usr: CECILIAO  
Rep: rptEstadoPresupuestoEgresos

**Universidad Tecnológica de Huejotzingo**  
**ESTADO DE PUEBLA**  
**Estado del Ejercicio del Presupuesto por Capítulo del Gasto Al 31/may./2022**

Fecha y hora de Impresión | 03/jun./2022  
01:52 p. m.

Objeto del Gasto	Aprobado	Ampliaciones / (Reducciones)	Presupuesto Vigente	Comprometido	Presupuesto Disponible para Comprometer	Devengado	Comprometido No Devengado	Presupuesto Sin Devengar	Ejercido	Pagado	Cuentas por Pagar Deuda
3650 Servicios de la industria filmica, del sonido y del video	\$0.00	\$0.00	\$0.00	\$0.00	\$0.00	\$0.00	\$0.00	\$0.00	\$0.00	\$0.00	\$0.00
3651 Servicios de la industria filmica, del sonido y del video	\$0.00	\$0.00	\$0.00	\$0.00	\$0.00	\$0.00	\$0.00	\$0.00	\$0.00	\$0.00	\$0.00
3660 Servicio de creación y difusión de contenido exclusivo	\$0.00	\$0.00	\$0.00	\$0.00	\$0.00	\$0.00	\$0.00	\$0.00	\$0.00	\$0.00	\$0.00
3661 Servicio de creación y difusión de contenido exclusivo	\$0.00	\$0.00	\$0.00	\$0.00	\$0.00	\$0.00	\$0.00	\$0.00	\$0.00	\$0.00	\$0.00
3690 Otros servicios de información	\$0.00	\$0.00	\$0.00	\$0.00	\$0.00	\$0.00	\$0.00	\$0.00	\$0.00	\$0.00	\$0.00
3691 Otros servicios de información	\$0.00	\$0.00	\$0.00	\$0.00	\$0.00	\$0.00	\$0.00	\$0.00	\$0.00	\$0.00	\$0.00
<b>3700 SERVICIOS DE TRASLADOS Y VIATICOS</b>	<b>\$417,222.00</b>	<b>\$28,253.03</b>	<b>\$445,475.03</b>	<b>\$152,076.69</b>	<b>\$293,398.34</b>	<b>\$152,076.69</b>	<b>\$0.00</b>	<b>\$293,398.34</b>	<b>\$152,076.69</b>	<b>\$152,076.69</b>	<b>\$0.00</b>
3710 Pasajes aéreos	\$60,000.00	\$8,984.00	\$68,984.00	\$8,984.00	\$60,000.00	\$8,984.00	\$0.00	\$60,000.00	\$8,984.00	\$8,984.00	\$0.00
3711 Pasajes aéreos internacionales	\$60,000.00	\$8,984.00	\$68,984.00	\$8,984.00	\$60,000.00	\$8,984.00	\$0.00	\$60,000.00	\$8,984.00	\$8,984.00	\$0.00
3712 Pasajes terrestres	\$0.00	\$0.00	\$0.00	\$0.00	\$0.00	\$0.00	\$0.00	\$0.00	\$0.00	\$0.00	\$0.00
3720 Pasajes terrestres nacionales	\$53,000.00	\$1,250.00	\$54,250.00	\$10,264.32	\$43,985.68	\$10,264.32	\$0.00	\$43,985.68	\$10,264.32	\$10,264.32	\$0.00
3721 Pasajes terrestres nacionales	\$53,000.00	\$1,250.00	\$54,250.00	\$10,264.32	\$43,985.68	\$10,264.32	\$0.00	\$43,985.68	\$10,264.32	\$10,264.32	\$0.00
3722 Pasajes terrestres internacionales	\$0.00	\$0.00	\$0.00	\$0.00	\$0.00	\$0.00	\$0.00	\$0.00	\$0.00	\$0.00	\$0.00
3730 Pasajes marítimos, lacustres y fluviales	\$0.00	\$0.00	\$0.00	\$0.00	\$0.00	\$0.00	\$0.00	\$0.00	\$0.00	\$0.00	\$0.00
3731 Pasajes marítimos, lacustres y fluviales	\$0.00	\$0.00	\$0.00	\$0.00	\$0.00	\$0.00	\$0.00	\$0.00	\$0.00	\$0.00	\$0.00
3740 Autotransporte	\$0.00	\$0.00	\$0.00	\$0.00	\$0.00	\$0.00	\$0.00	\$0.00	\$0.00	\$0.00	\$0.00
3741 Autotransporte	\$0.00	\$0.00	\$0.00	\$0.00	\$0.00	\$0.00	\$0.00	\$0.00	\$0.00	\$0.00	\$0.00
3750 Viáticos en el país	\$260,000.00	\$9,351.03	\$269,351.03	\$113,984.37	\$155,366.66	\$113,984.37	\$0.00	\$155,366.66	\$113,984.37	\$113,984.37	\$0.00
3751 Viáticos en el país	\$260,000.00	\$9,351.03	\$269,351.03	\$113,984.37	\$155,366.66	\$113,984.37	\$0.00	\$155,366.66	\$113,984.37	\$113,984.37	\$0.00
3760 Viáticos en el extranjero	\$0.00	\$0.00	\$0.00	\$0.00	\$0.00	\$0.00	\$0.00	\$0.00	\$0.00	\$0.00	\$0.00
3761 Viáticos en el extranjero	\$0.00	\$0.00	\$0.00	\$0.00	\$0.00	\$0.00	\$0.00	\$0.00	\$0.00	\$0.00	\$0.00
3770 Gastos de instalación y traslado de menaje	\$0.00	\$0.00	\$0.00	\$0.00	\$0.00	\$0.00	\$0.00	\$0.00	\$0.00	\$0.00	\$0.00
3771 Gastos de instalación y traslado de menaje	\$0.00	\$0.00	\$0.00	\$0.00	\$0.00	\$0.00	\$0.00	\$0.00	\$0.00	\$0.00	\$0.00
3780 Servicios integrales de traslado y viáticos	\$0.00	\$0.00	\$0.00	\$0.00	\$0.00	\$0.00	\$0.00	\$0.00	\$0.00	\$0.00	\$0.00
3781 Servicios integrales de traslado y viáticos nacionales par	\$0.00	\$0.00	\$0.00	\$0.00	\$0.00	\$0.00	\$0.00	\$0.00	\$0.00	\$0.00	\$0.00
3782 Servicios integrales de traslado y viáticos en el extranjero	\$0.00	\$0.00	\$0.00	\$0.00	\$0.00	\$0.00	\$0.00	\$0.00	\$0.00	\$0.00	\$0.00
3790 Otros servicios de traslado y hospedaje	\$44,222.00	\$8,668.00	\$52,890.00	\$18,844.00	\$34,046.00	\$18,844.00	\$0.00	\$34,046.00	\$18,844.00	\$18,844.00	\$0.00
3791 Otros servicios de traslado y hospedaje	\$44,222.00	\$8,668.00	\$52,890.00	\$18,844.00	\$34,046.00	\$18,844.00	\$0.00	\$34,046.00	\$18,844.00	\$18,844.00	\$0.00
3792 Gastos para operativos y trabajos de campo en áreas rur	\$0.00	\$0.00	\$0.00	\$0.00	\$0.00	\$0.00	\$0.00	\$0.00	\$0.00	\$0.00	\$0.00
<b>3800 SERVICIOS OFICIALES</b>	<b>\$256,700.00</b>	<b>\$24,164.26</b>	<b>\$280,864.26</b>	<b>\$62,543.71</b>	<b>\$218,320.55</b>	<b>\$62,543.71</b>	<b>\$0.00</b>	<b>\$218,320.55</b>	<b>\$62,543.71</b>	<b>\$62,543.71</b>	<b>\$0.00</b>
3810 Gastos de ceremonial	\$153,000.00	\$19,918.66	\$172,918.66	\$54,874.11	\$118,044.55	\$54,874.11	\$0.00	\$118,044.55	\$54,874.11	\$54,874.11	\$0.00
3811 Gastos de ceremonial	\$153,000.00	\$19,918.66	\$172,918.66	\$54,874.11	\$118,044.55	\$54,874.11	\$0.00	\$118,044.55	\$54,874.11	\$54,874.11	\$0.00
3820 Gastos de orden social y cultural	\$38,200.00	\$4,245.60	\$42,445.60	\$5,869.60	\$36,576.00	\$5,869.60	\$0.00	\$36,576.00	\$5,869.60	\$5,869.60	\$0.00
3821 Gastos de orden social	\$0.00	\$0.00	\$0.00	\$0.00	\$0.00	\$0.00	\$0.00	\$0.00	\$0.00	\$0.00	\$0.00
3822 Gastos de orden cultural	\$38,200.00	\$4,245.60	\$42,445.60	\$5,869.60	\$36,576.00	\$5,869.60	\$0.00	\$36,576.00	\$5,869.60	\$5,869.60	\$0.00



Usr: CECILIAO  
Rep: rptEstadoPresupuestoEgresos

**Universidad Tecnológica de Huejotzingo**  
**ESTADO DE PUEBLA**  
**Estado del Ejercicio del Presupuesto por Capítulo del Gasto Al 31/may./2022**

Fecha y hora de Impresión | 03/jun./2022  
01:52 p. m.

Objeto del Gasto	Aprobado	Ampliaciones / (Reducciones)	Presupuesto Vigente		Devengado	Comprometido No Devengado	Presupuesto Sin Devenegar	Ejercido	Pagado	Cuentas por Pagar Deuda
			Comprometido	Disponibile para Comprometer						
3830 Congresos y convenciones	\$65,500.00	\$0.00	\$65,500.00	\$1,800.00	\$1,800.00	\$0.00	\$63,700.00	\$1,800.00	\$1,800.00	\$0.00
3831 Congresos y convenciones	\$65,500.00	\$0.00	\$65,500.00	\$1,800.00	\$1,800.00	\$0.00	\$63,700.00	\$1,800.00	\$1,800.00	\$0.00
3840 Exposiciones	\$0.00	\$0.00	\$0.00	\$0.00	\$0.00	\$0.00	\$0.00	\$0.00	\$0.00	\$0.00
3841 Exposiciones	\$0.00	\$0.00	\$0.00	\$0.00	\$0.00	\$0.00	\$0.00	\$0.00	\$0.00	\$0.00
3850 Gastos de representación	\$0.00	\$0.00	\$0.00	\$0.00	\$0.00	\$0.00	\$0.00	\$0.00	\$0.00	\$0.00
3851 Gastos de representación	\$0.00	\$0.00	\$0.00	\$0.00	\$0.00	\$0.00	\$0.00	\$0.00	\$0.00	\$0.00
<b>3900 OTROS SERVICIOS GENERALES</b>	<b>\$6,500,264.38</b>	<b>-\$1,320,584.14</b>	<b>\$5,179,680.24</b>	<b>\$1,300,184.98</b>	<b>\$1,300,184.98</b>	<b>\$0.00</b>	<b>\$3,879,495.26</b>	<b>\$1,152,589.48</b>	<b>\$1,152,589.48</b>	<b>\$147,595.50</b>
3910 Servicios funerarios y de cementerios	\$0.00	\$0.00	\$0.00	\$0.00	\$0.00	\$0.00	\$0.00	\$0.00	\$0.00	\$0.00
3911 Servicios funerarios y de cementerios	\$0.00	\$0.00	\$0.00	\$0.00	\$0.00	\$0.00	\$0.00	\$0.00	\$0.00	\$0.00
3920 Impuestos y derechos	\$1,235,766.00	-\$63,007.58	\$1,172,758.42	\$269,227.19	\$269,227.19	\$0.00	\$903,531.23	\$269,227.19	\$269,227.19	\$0.00
3921 Otros impuestos y derechos	\$1,235,766.00	-\$63,007.58	\$1,172,758.42	\$269,227.19	\$269,227.19	\$0.00	\$903,531.23	\$269,227.19	\$269,227.19	\$0.00
3922 Impuestos y derechos de exportación	\$0.00	\$0.00	\$0.00	\$0.00	\$0.00	\$0.00	\$0.00	\$0.00	\$0.00	\$0.00
3930 Impuestos y derechos de importación	\$0.00	\$0.00	\$0.00	\$0.00	\$0.00	\$0.00	\$0.00	\$0.00	\$0.00	\$0.00
3931 Impuestos y derechos de importación	\$0.00	\$0.00	\$0.00	\$0.00	\$0.00	\$0.00	\$0.00	\$0.00	\$0.00	\$0.00
3940 Sentencias y resoluciones por autoridad competente	\$0.00	\$0.00	\$0.00	\$0.00	\$0.00	\$0.00	\$0.00	\$0.00	\$0.00	\$0.00
3941 Laudos laborales	\$0.00	\$0.00	\$0.00	\$0.00	\$0.00	\$0.00	\$0.00	\$0.00	\$0.00	\$0.00
3942 Indemnizaciones por expropiaciones	\$0.00	\$0.00	\$0.00	\$0.00	\$0.00	\$0.00	\$0.00	\$0.00	\$0.00	\$0.00
3943 Otras erogaciones por resoluciones de autoridad competente	\$0.00	\$0.00	\$0.00	\$0.00	\$0.00	\$0.00	\$0.00	\$0.00	\$0.00	\$0.00
3950 Penas, multas, accesorios y actualizaciones	\$0.00	\$0.00	\$0.00	\$0.00	\$0.00	\$0.00	\$0.00	\$0.00	\$0.00	\$0.00
3951 Penas, multas, accesorios y actualizaciones	\$0.00	\$0.00	\$0.00	\$0.00	\$0.00	\$0.00	\$0.00	\$0.00	\$0.00	\$0.00
3960 Otros gastos por responsabilidades	\$0.00	\$0.00	\$0.00	\$0.00	\$0.00	\$0.00	\$0.00	\$0.00	\$0.00	\$0.00
3961 Pérdidas del erario estatal	\$0.00	\$0.00	\$0.00	\$0.00	\$0.00	\$0.00	\$0.00	\$0.00	\$0.00	\$0.00
3962 Otros gastos por responsabilidades	\$0.00	\$0.00	\$0.00	\$0.00	\$0.00	\$0.00	\$0.00	\$0.00	\$0.00	\$0.00
3970 Utilidades	\$0.00	\$0.00	\$0.00	\$0.00	\$0.00	\$0.00	\$0.00	\$0.00	\$0.00	\$0.00
3971 Utilidades	\$0.00	\$0.00	\$0.00	\$0.00	\$0.00	\$0.00	\$0.00	\$0.00	\$0.00	\$0.00
3980 Impuesto sobre nóminas y otros que se deriven de una re	\$1,539,104.00	\$778,026.23	\$2,317,130.23	\$795,425.91	\$795,425.91	\$0.00	\$1,521,704.32	\$647,830.41	\$647,830.41	\$147,595.50
3981 Impuesto sobre nóminas y otros que se deriven de una re	\$1,539,104.00	\$778,026.23	\$2,317,130.23	\$795,425.91	\$795,425.91	\$0.00	\$1,521,704.32	\$647,830.41	\$647,830.41	\$147,595.50
3990 Otros servicios generales	\$3,725,394.38	-\$2,035,602.79	\$1,689,791.59	\$235,531.88	\$235,531.88	\$0.00	\$1,454,259.71	\$235,531.88	\$235,531.88	\$0.00
3991 Gastos por actividades de Coordinación con el Gobierno	\$0.00	\$0.00	\$0.00	\$0.00	\$0.00	\$0.00	\$0.00	\$0.00	\$0.00	\$0.00
3992 Subcontratación de servicios con terceros	\$0.00	\$0.00	\$0.00	\$0.00	\$0.00	\$0.00	\$0.00	\$0.00	\$0.00	\$0.00
3993 Otros servicios generales	\$3,725,394.38	-\$2,035,602.79	\$1,689,791.59	\$235,531.88	\$235,531.88	\$0.00	\$1,454,259.71	\$235,531.88	\$235,531.88	\$0.00
<b>4000 TRANSFERENCIAS INTERNAS Y ASIGNACIONES, SUBSIDIO</b>	<b>\$538,726.91</b>	<b>\$11,839.09</b>	<b>\$550,566.00</b>	<b>\$26,087.60</b>	<b>\$26,087.60</b>	<b>\$0.00</b>	<b>\$524,478.40</b>	<b>\$26,087.60</b>	<b>\$26,087.60</b>	<b>\$0.00</b>
4100 TRANSFERENCIAS INTERNAS Y ASIGNACIONES AL S	\$8,726.91	-\$0.91	\$8,726.00	\$8,726.00	\$8,726.00	\$0.00	\$0.00	\$8,726.00	\$8,726.00	\$0.00
4110 Asignaciones presupuestarias al Poder Ejecutivo	\$0.00	\$0.00	\$0.00	\$0.00	\$0.00	\$0.00	\$0.00	\$0.00	\$0.00	\$0.00
4111 Asignaciones presupuestarias al Poder Ejecutivo	\$0.00	\$0.00	\$0.00	\$0.00	\$0.00	\$0.00	\$0.00	\$0.00	\$0.00	\$0.00



**Universidad Tecnológica de Huejotzingo**  
**ESTADO DE PUEBLA**  
**Estado del Ejercicio del Presupuesto por Capítulo del Gasto Al 31/may./2022**



Utr. CECILIA O  
 Rep. rptEstadoPresupuestoEgresos

Fecha y hora de Impresión | 03/jun./2022  
 01:52 p. m.

Objeto del Gasto	Aprobado	Ampliaciones / (Reducciones)	Presupuesto Vigente	Comprometido	Presupuesto Disponible para Comprometer	Devengado	Comprometido No Devengado	Presupuesto Sin Devengar	Ejercido	Pagado	Cuentas por Pagar Deuda
4120 Asignaciones presupuestarias al Poder Legislativo	\$0.00	\$0.00	\$0.00	\$0.00	\$0.00	\$0.00	\$0.00	\$0.00	\$0.00	\$0.00	\$0.00
4121 Asignaciones presupuestarias al Poder Legislativo para s	\$0.00	\$0.00	\$0.00	\$0.00	\$0.00	\$0.00	\$0.00	\$0.00	\$0.00	\$0.00	\$0.00
4122 Asignaciones presupuestarias al Poder Legislativo para r	\$0.00	\$0.00	\$0.00	\$0.00	\$0.00	\$0.00	\$0.00	\$0.00	\$0.00	\$0.00	\$0.00
4123 Asignaciones presupuestarias al Poder Legislativo para s	\$0.00	\$0.00	\$0.00	\$0.00	\$0.00	\$0.00	\$0.00	\$0.00	\$0.00	\$0.00	\$0.00
4124 Asignaciones presupuestarias al Poder Legislativo para tr	\$0.00	\$0.00	\$0.00	\$0.00	\$0.00	\$0.00	\$0.00	\$0.00	\$0.00	\$0.00	\$0.00
4125 Asignaciones presupuestarias al Poder Legislativo para b	\$0.00	\$0.00	\$0.00	\$0.00	\$0.00	\$0.00	\$0.00	\$0.00	\$0.00	\$0.00	\$0.00
4126 Asignaciones presupuestarias al Poder Legislativo para in	\$0.00	\$0.00	\$0.00	\$0.00	\$0.00	\$0.00	\$0.00	\$0.00	\$0.00	\$0.00	\$0.00
4127 Asignaciones presupuestarias al Poder Legislativo para in	\$0.00	\$0.00	\$0.00	\$0.00	\$0.00	\$0.00	\$0.00	\$0.00	\$0.00	\$0.00	\$0.00
4130 Asignaciones presupuestarias al Poder Judicial	\$0.00	\$0.00	\$0.00	\$0.00	\$0.00	\$0.00	\$0.00	\$0.00	\$0.00	\$0.00	\$0.00
4131 Asignaciones presupuestarias al Poder Judicial para serv	\$0.00	\$0.00	\$0.00	\$0.00	\$0.00	\$0.00	\$0.00	\$0.00	\$0.00	\$0.00	\$0.00
4132 Asignaciones presupuestarias al Poder Judicial para matr	\$0.00	\$0.00	\$0.00	\$0.00	\$0.00	\$0.00	\$0.00	\$0.00	\$0.00	\$0.00	\$0.00
4133 Asignaciones presupuestarias al Poder Judicial para serv	\$0.00	\$0.00	\$0.00	\$0.00	\$0.00	\$0.00	\$0.00	\$0.00	\$0.00	\$0.00	\$0.00
4134 Asignaciones presupuestarias al Poder Judicial para tran	\$0.00	\$0.00	\$0.00	\$0.00	\$0.00	\$0.00	\$0.00	\$0.00	\$0.00	\$0.00	\$0.00
4135 Asignaciones presupuestarias al Poder Judicial para bien	\$0.00	\$0.00	\$0.00	\$0.00	\$0.00	\$0.00	\$0.00	\$0.00	\$0.00	\$0.00	\$0.00
4136 Asignaciones presupuestarias al Poder Judicial para inve	\$0.00	\$0.00	\$0.00	\$0.00	\$0.00	\$0.00	\$0.00	\$0.00	\$0.00	\$0.00	\$0.00
4137 Asignaciones presupuestarias al Poder Judicial para inve	\$0.00	\$0.00	\$0.00	\$0.00	\$0.00	\$0.00	\$0.00	\$0.00	\$0.00	\$0.00	\$0.00
4140 Asignaciones presupuestarias a Organismos Autónomos	\$0.00	\$0.00	\$0.00	\$0.00	\$0.00	\$0.00	\$0.00	\$0.00	\$0.00	\$0.00	\$0.00
4141 Asignaciones presupuestarias a Organismos Constitucior	\$0.00	\$0.00	\$0.00	\$0.00	\$0.00	\$0.00	\$0.00	\$0.00	\$0.00	\$0.00	\$0.00
4142 Asignaciones presupuestarias a Organismos Constitucior	\$0.00	\$0.00	\$0.00	\$0.00	\$0.00	\$0.00	\$0.00	\$0.00	\$0.00	\$0.00	\$0.00
4143 Asignaciones presupuestarias a Organismos Constitucior	\$0.00	\$0.00	\$0.00	\$0.00	\$0.00	\$0.00	\$0.00	\$0.00	\$0.00	\$0.00	\$0.00
4144 Asignaciones presupuestarias a Organismos Constitucior	\$0.00	\$0.00	\$0.00	\$0.00	\$0.00	\$0.00	\$0.00	\$0.00	\$0.00	\$0.00	\$0.00
4145 Asignaciones presupuestarias a Organismos Constitucior	\$0.00	\$0.00	\$0.00	\$0.00	\$0.00	\$0.00	\$0.00	\$0.00	\$0.00	\$0.00	\$0.00
4146 Asignaciones presupuestarias a Organismos Constitucior	\$0.00	\$0.00	\$0.00	\$0.00	\$0.00	\$0.00	\$0.00	\$0.00	\$0.00	\$0.00	\$0.00
4147 Asignaciones presupuestarias a Organismos Constitucior	\$0.00	\$0.00	\$0.00	\$0.00	\$0.00	\$0.00	\$0.00	\$0.00	\$0.00	\$0.00	\$0.00
4150 Transferencias internas otorgadas a entidades paraestata	\$8,726.91	-\$0.91	\$8,726.00	\$8,726.00	\$0.00	\$8,726.00	\$0.00	\$0.00	\$8,726.00	\$8,726.00	\$0.00
4151 Transferencias internas a entidades paraestatales no emi	\$0.00	\$0.00	\$0.00	\$0.00	\$0.00	\$0.00	\$0.00	\$0.00	\$0.00	\$0.00	\$0.00
4152 Transferencias internas a entidades paraestatales no emi	\$0.00	\$0.00	\$0.00	\$0.00	\$0.00	\$0.00	\$0.00	\$0.00	\$0.00	\$0.00	\$0.00
4153 Transferencias internas a entidades paraestatales no emi	\$0.00	\$0.00	\$0.00	\$0.00	\$0.00	\$0.00	\$0.00	\$0.00	\$0.00	\$0.00	\$0.00
4154 Transferencias internas a entidades paraestatales no emi	\$8,726.91	-\$0.91	\$8,726.00	\$8,726.00	\$0.00	\$8,726.00	\$0.00	\$0.00	\$8,726.00	\$8,726.00	\$0.00
4155 Transferencias internas a entidades paraestatales no emi	\$0.00	\$0.00	\$0.00	\$0.00	\$0.00	\$0.00	\$0.00	\$0.00	\$0.00	\$0.00	\$0.00
4156 Transferencias internas a entidades paraestatales no emi	\$0.00	\$0.00	\$0.00	\$0.00	\$0.00	\$0.00	\$0.00	\$0.00	\$0.00	\$0.00	\$0.00
4157 Transferencias internas a entidades paraestatales no emi	\$0.00	\$0.00	\$0.00	\$0.00	\$0.00	\$0.00	\$0.00	\$0.00	\$0.00	\$0.00	\$0.00
4160 Transferencias internas otorgadas a entidades paraestata	\$0.00	\$0.00	\$0.00	\$0.00	\$0.00	\$0.00	\$0.00	\$0.00	\$0.00	\$0.00	\$0.00
4161 Transferencias internas otorgadas a entidades paraestata	\$0.00	\$0.00	\$0.00	\$0.00	\$0.00	\$0.00	\$0.00	\$0.00	\$0.00	\$0.00	\$0.00
4170 Transferencias internas otorgadas a fideicomisos públic	\$0.00	\$0.00	\$0.00	\$0.00	\$0.00	\$0.00	\$0.00	\$0.00	\$0.00	\$0.00	\$0.00

**Universidad Tecnológica de Huejotzingo**  
**ESTADO DE PUEBLA**  
**Estado del Ejercicio del Presupuesto por Capítulo del Gasto Al 31/may./2022**

Fecha y | 03/jun./2022  
hora de Impresión | 01:52 p. m.

Objeto del Gasto	Aprobado	Ampliaciones / (reducciones)	Presupuesto Disponible para		Devengado	Comprometido No Devengado	Presupuesto Sin Devengar	Ejercido	Pagado	Cuentas por Pagar Deuda
			Vigente	Comprometido						
4171 Transferencias internas otorgadas a fideicomisos publico:	\$0.00	\$0.00	\$0.00	\$0.00	\$0.00	\$0.00	\$0.00	\$0.00	\$0.00	\$0.00
4180 Transferencias internas otorgadas a instituciones paraest	\$0.00	\$0.00	\$0.00	\$0.00	\$0.00	\$0.00	\$0.00	\$0.00	\$0.00	\$0.00
4181 Transferencias internas otorgadas a instituciones paraest	\$0.00	\$0.00	\$0.00	\$0.00	\$0.00	\$0.00	\$0.00	\$0.00	\$0.00	\$0.00
4190 Transferencias internas otorgadas a fideicomisos publico:	\$0.00	\$0.00	\$0.00	\$0.00	\$0.00	\$0.00	\$0.00	\$0.00	\$0.00	\$0.00
4191 Transferencias internas otorgadas a fideicomisos publico:	\$0.00	\$0.00	\$0.00	\$0.00	\$0.00	\$0.00	\$0.00	\$0.00	\$0.00	\$0.00
<b>4200 TRANSFERENCIAS AL RESTO DEL SECTOR PÚBLICO</b>	<b>\$0.00</b>	<b>\$0.00</b>	<b>\$0.00</b>	<b>\$0.00</b>	<b>\$0.00</b>	<b>\$0.00</b>	<b>\$0.00</b>	<b>\$0.00</b>	<b>\$0.00</b>	<b>\$0.00</b>
4210 Transferencias otorgadas a entidades paraestatales no ei	\$0.00	\$0.00	\$0.00	\$0.00	\$0.00	\$0.00	\$0.00	\$0.00	\$0.00	\$0.00
4211 Transferencias otorgadas a entidades paraestatales no ei	\$0.00	\$0.00	\$0.00	\$0.00	\$0.00	\$0.00	\$0.00	\$0.00	\$0.00	\$0.00
4212 Transferencias otorgadas a entidades paraestatales no ei	\$0.00	\$0.00	\$0.00	\$0.00	\$0.00	\$0.00	\$0.00	\$0.00	\$0.00	\$0.00
4213 Transferencias otorgadas a entidades paraestatales no ei	\$0.00	\$0.00	\$0.00	\$0.00	\$0.00	\$0.00	\$0.00	\$0.00	\$0.00	\$0.00
4214 Transferencias otorgadas a entidades paraestatales no ei	\$0.00	\$0.00	\$0.00	\$0.00	\$0.00	\$0.00	\$0.00	\$0.00	\$0.00	\$0.00
4215 Transferencias otorgadas a entidades paraestatales no ei	\$0.00	\$0.00	\$0.00	\$0.00	\$0.00	\$0.00	\$0.00	\$0.00	\$0.00	\$0.00
4216 Transferencias otorgadas a entidades paraestatales no ei	\$0.00	\$0.00	\$0.00	\$0.00	\$0.00	\$0.00	\$0.00	\$0.00	\$0.00	\$0.00
4217 Transferencias otorgadas a entidades paraestatales no ei	\$0.00	\$0.00	\$0.00	\$0.00	\$0.00	\$0.00	\$0.00	\$0.00	\$0.00	\$0.00
4220 Transferencias otorgadas para entidades paraestatales e	\$0.00	\$0.00	\$0.00	\$0.00	\$0.00	\$0.00	\$0.00	\$0.00	\$0.00	\$0.00
4221 Transferencias otorgadas para entidades paraestatales e	\$0.00	\$0.00	\$0.00	\$0.00	\$0.00	\$0.00	\$0.00	\$0.00	\$0.00	\$0.00
4222 Transferencias otorgadas para entidades paraestatales e	\$0.00	\$0.00	\$0.00	\$0.00	\$0.00	\$0.00	\$0.00	\$0.00	\$0.00	\$0.00
4223 Transferencias otorgadas para entidades paraestatales e	\$0.00	\$0.00	\$0.00	\$0.00	\$0.00	\$0.00	\$0.00	\$0.00	\$0.00	\$0.00
4224 Transferencias otorgadas para entidades paraestatales e	\$0.00	\$0.00	\$0.00	\$0.00	\$0.00	\$0.00	\$0.00	\$0.00	\$0.00	\$0.00
4225 Transferencias otorgadas para entidades paraestatales e	\$0.00	\$0.00	\$0.00	\$0.00	\$0.00	\$0.00	\$0.00	\$0.00	\$0.00	\$0.00
4226 Transferencias otorgadas para entidades paraestatales e	\$0.00	\$0.00	\$0.00	\$0.00	\$0.00	\$0.00	\$0.00	\$0.00	\$0.00	\$0.00
4227 Transferencias otorgadas para entidades paraestatales e	\$0.00	\$0.00	\$0.00	\$0.00	\$0.00	\$0.00	\$0.00	\$0.00	\$0.00	\$0.00
4230 Transferencias otorgadas para instituciones paraestatale:	\$0.00	\$0.00	\$0.00	\$0.00	\$0.00	\$0.00	\$0.00	\$0.00	\$0.00	\$0.00
4231 Transferencias otorgadas para instituciones paraestatale:	\$0.00	\$0.00	\$0.00	\$0.00	\$0.00	\$0.00	\$0.00	\$0.00	\$0.00	\$0.00
4240 Transferencias otorgadas a entidades federativas y munit	\$0.00	\$0.00	\$0.00	\$0.00	\$0.00	\$0.00	\$0.00	\$0.00	\$0.00	\$0.00
4241 Programa para el Fortalecimiento para la Seguridad (FOF	\$0.00	\$0.00	\$0.00	\$0.00	\$0.00	\$0.00	\$0.00	\$0.00	\$0.00	\$0.00
4242 Transferencias para la infraestructura	\$0.00	\$0.00	\$0.00	\$0.00	\$0.00	\$0.00	\$0.00	\$0.00	\$0.00	\$0.00
4243 Otras transferencias	\$0.00	\$0.00	\$0.00	\$0.00	\$0.00	\$0.00	\$0.00	\$0.00	\$0.00	\$0.00
4250 Transferencias a fideicomisos de entidades federativas y	\$0.00	\$0.00	\$0.00	\$0.00	\$0.00	\$0.00	\$0.00	\$0.00	\$0.00	\$0.00
4251 Transferencias a fideicomisos de Municipios	\$0.00	\$0.00	\$0.00	\$0.00	\$0.00	\$0.00	\$0.00	\$0.00	\$0.00	\$0.00
<b>4300 SUBSIDIOS Y SUBVENCIONES</b>	<b>\$0.00</b>	<b>\$0.00</b>	<b>\$0.00</b>	<b>\$0.00</b>	<b>\$0.00</b>	<b>\$0.00</b>	<b>\$0.00</b>	<b>\$0.00</b>	<b>\$0.00</b>	<b>\$0.00</b>
4310 Subsidios a la producción	\$0.00	\$0.00	\$0.00	\$0.00	\$0.00	\$0.00	\$0.00	\$0.00	\$0.00	\$0.00
4311 Subsidios a proyectos productivos para el sector primario	\$0.00	\$0.00	\$0.00	\$0.00	\$0.00	\$0.00	\$0.00	\$0.00	\$0.00	\$0.00
4312 Otros subsidios a la producción	\$0.00	\$0.00	\$0.00	\$0.00	\$0.00	\$0.00	\$0.00	\$0.00	\$0.00	\$0.00
4320 Subsidios a la distribución	\$0.00	\$0.00	\$0.00	\$0.00	\$0.00	\$0.00	\$0.00	\$0.00	\$0.00	\$0.00





Uxr: CECILIA O  
Rep: rptEstadoPresupuestoEgresos

**Universidad Tecnológica de Huejotzingo**  
**ESTADO DE PUEBLA**  
**Estado del Ejercicio del Presupuesto por Capítulo del Gasto Al 31/may./2022**

Fecha y 03/jun./2022  
hora de Impresión | 01:52 p. m.

Objeto del Gasto	Aprobado	Ampliaciones / (reducciones)	Presupuesto Vigente		Comprometido	Presupuesto Disponible para Comprometer		Devengado	Comprometido No Devengado	Presupuesto Sin Devengar	Ejercido	Pagado	Cuentas por Pagar Deuda
			Presupuesto Vigente	Comprometido		Disponibles para Comprometer	Devengado						
4321 Fomento a proyectos de comercialización y distribución	\$0.00	\$0.00	\$0.00	\$0.00	\$0.00	\$0.00	\$0.00	\$0.00	\$0.00	\$0.00	\$0.00	\$0.00	\$0.00
4330 Subsidios a la inversión	\$0.00	\$0.00	\$0.00	\$0.00	\$0.00	\$0.00	\$0.00	\$0.00	\$0.00	\$0.00	\$0.00	\$0.00	\$0.00
4331 Subsidio a la inversión económica en el estado	\$0.00	\$0.00	\$0.00	\$0.00	\$0.00	\$0.00	\$0.00	\$0.00	\$0.00	\$0.00	\$0.00	\$0.00	\$0.00
4332 Subsidio a la actividad turística en el estado	\$0.00	\$0.00	\$0.00	\$0.00	\$0.00	\$0.00	\$0.00	\$0.00	\$0.00	\$0.00	\$0.00	\$0.00	\$0.00
4333 Otros subsidios a la inversión	\$0.00	\$0.00	\$0.00	\$0.00	\$0.00	\$0.00	\$0.00	\$0.00	\$0.00	\$0.00	\$0.00	\$0.00	\$0.00
4340 Subsidios a la prestación de servicios públicos	\$0.00	\$0.00	\$0.00	\$0.00	\$0.00	\$0.00	\$0.00	\$0.00	\$0.00	\$0.00	\$0.00	\$0.00	\$0.00
4341 Subsidios a la prestación de servicios públicos	\$0.00	\$0.00	\$0.00	\$0.00	\$0.00	\$0.00	\$0.00	\$0.00	\$0.00	\$0.00	\$0.00	\$0.00	\$0.00
4350 Subsidios para cubrir diferenciales de tasas de interés	\$0.00	\$0.00	\$0.00	\$0.00	\$0.00	\$0.00	\$0.00	\$0.00	\$0.00	\$0.00	\$0.00	\$0.00	\$0.00
4351 Subsidios para cubrir diferenciales de tasas de interés	\$0.00	\$0.00	\$0.00	\$0.00	\$0.00	\$0.00	\$0.00	\$0.00	\$0.00	\$0.00	\$0.00	\$0.00	\$0.00
4360 Subsidios a la vivienda	\$0.00	\$0.00	\$0.00	\$0.00	\$0.00	\$0.00	\$0.00	\$0.00	\$0.00	\$0.00	\$0.00	\$0.00	\$0.00
4361 Subsidios para la adquisición de vivienda de interés social	\$0.00	\$0.00	\$0.00	\$0.00	\$0.00	\$0.00	\$0.00	\$0.00	\$0.00	\$0.00	\$0.00	\$0.00	\$0.00
4370 Subvenciones al consumo	\$0.00	\$0.00	\$0.00	\$0.00	\$0.00	\$0.00	\$0.00	\$0.00	\$0.00	\$0.00	\$0.00	\$0.00	\$0.00
4371 Subvenciones al consumo	\$0.00	\$0.00	\$0.00	\$0.00	\$0.00	\$0.00	\$0.00	\$0.00	\$0.00	\$0.00	\$0.00	\$0.00	\$0.00
4380 Subsidios a entidades federativas y municipios	\$0.00	\$0.00	\$0.00	\$0.00	\$0.00	\$0.00	\$0.00	\$0.00	\$0.00	\$0.00	\$0.00	\$0.00	\$0.00
4381 Subsidios a Municipios	\$0.00	\$0.00	\$0.00	\$0.00	\$0.00	\$0.00	\$0.00	\$0.00	\$0.00	\$0.00	\$0.00	\$0.00	\$0.00
4382 Subsidios a Municipios para inversión pública con parí pa	\$0.00	\$0.00	\$0.00	\$0.00	\$0.00	\$0.00	\$0.00	\$0.00	\$0.00	\$0.00	\$0.00	\$0.00	\$0.00
4383 Subsidios a Municipios para servicios públicos con parí p	\$0.00	\$0.00	\$0.00	\$0.00	\$0.00	\$0.00	\$0.00	\$0.00	\$0.00	\$0.00	\$0.00	\$0.00	\$0.00
4384 Subsidios a Municipios para inversión pública	\$0.00	\$0.00	\$0.00	\$0.00	\$0.00	\$0.00	\$0.00	\$0.00	\$0.00	\$0.00	\$0.00	\$0.00	\$0.00
4390 Otros Subsidios	\$0.00	\$0.00	\$0.00	\$0.00	\$0.00	\$0.00	\$0.00	\$0.00	\$0.00	\$0.00	\$0.00	\$0.00	\$0.00
4391 Otros subsidios	\$0.00	\$0.00	\$0.00	\$0.00	\$0.00	\$0.00	\$0.00	\$0.00	\$0.00	\$0.00	\$0.00	\$0.00	\$0.00
<b>4400 AYUDAS SOCIALES</b>	<b>\$530,000.00</b>	<b>\$11,840.00</b>	<b>\$541,840.00</b>	<b>\$17,361.60</b>	<b>\$524,478.40</b>	<b>\$17,361.60</b>	<b>\$17,361.60</b>	<b>\$17,361.60</b>	<b>\$0.00</b>	<b>\$524,478.40</b>	<b>\$17,361.60</b>	<b>\$17,361.60</b>	<b>\$0.00</b>
Ayudas sociales a personas	\$0.00	\$0.00	\$0.00	\$0.00	\$0.00	\$0.00	\$0.00	\$0.00	\$0.00	\$0.00	\$0.00	\$0.00	\$0.00
4411 Ayuda a preliberados y menores infractores	\$0.00	\$0.00	\$0.00	\$0.00	\$0.00	\$0.00	\$0.00	\$0.00	\$0.00	\$0.00	\$0.00	\$0.00	\$0.00
4412 Ayuda para gastos por servicios de traslado de personas	\$0.00	\$0.00	\$0.00	\$0.00	\$0.00	\$0.00	\$0.00	\$0.00	\$0.00	\$0.00	\$0.00	\$0.00	\$0.00
4413 Ayudas en materia de salud	\$0.00	\$0.00	\$0.00	\$0.00	\$0.00	\$0.00	\$0.00	\$0.00	\$0.00	\$0.00	\$0.00	\$0.00	\$0.00
4414 Ayudas en materia de migración	\$0.00	\$0.00	\$0.00	\$0.00	\$0.00	\$0.00	\$0.00	\$0.00	\$0.00	\$0.00	\$0.00	\$0.00	\$0.00
4415 Ayudas en materia de bienestar	\$0.00	\$0.00	\$0.00	\$0.00	\$0.00	\$0.00	\$0.00	\$0.00	\$0.00	\$0.00	\$0.00	\$0.00	\$0.00
4416 Ayudas en materia de alimentación	\$0.00	\$0.00	\$0.00	\$0.00	\$0.00	\$0.00	\$0.00	\$0.00	\$0.00	\$0.00	\$0.00	\$0.00	\$0.00
4417 Ayudas en materia de formación educativa y cultural	\$0.00	\$0.00	\$0.00	\$0.00	\$0.00	\$0.00	\$0.00	\$0.00	\$0.00	\$0.00	\$0.00	\$0.00	\$0.00
4418 Ayuda en materia de desarrollo territorial y urbano	\$0.00	\$0.00	\$0.00	\$0.00	\$0.00	\$0.00	\$0.00	\$0.00	\$0.00	\$0.00	\$0.00	\$0.00	\$0.00
4419 Otras ayudas	\$0.00	\$0.00	\$0.00	\$0.00	\$0.00	\$0.00	\$0.00	\$0.00	\$0.00	\$0.00	\$0.00	\$0.00	\$0.00
4420 Becas y otras ayudas para programas de capacitación	\$0.00	\$0.00	\$0.00	\$0.00	\$0.00	\$0.00	\$0.00	\$0.00	\$0.00	\$0.00	\$0.00	\$0.00	\$0.00
4421 Ayudas para capacitación y becas	\$0.00	\$0.00	\$0.00	\$0.00	\$0.00	\$0.00	\$0.00	\$0.00	\$0.00	\$0.00	\$0.00	\$0.00	\$0.00
4422 Ayudas a proyectos culturales y artísticos	\$0.00	\$0.00	\$0.00	\$0.00	\$0.00	\$0.00	\$0.00	\$0.00	\$0.00	\$0.00	\$0.00	\$0.00	\$0.00
4430 Ayudas sociales a instituciones de enseñanza	\$0.00	\$0.00	\$0.00	\$0.00	\$0.00	\$0.00	\$0.00	\$0.00	\$0.00	\$0.00	\$0.00	\$0.00	\$0.00



Uy: CECILIA O  
Rep: rptEstadoPresupuestoEgresos

**Universidad Tecnológica de Huejotzingo**  
**ESTADO DE PUEBLA**  
**Estado del Ejercicio del Presupuesto por Capítulo del Gasto Al 31/may./2022**

Fecha y hora de Impresión: 03/jun./2022 01:52 p. m.

Objeto del Gasto	Aprobado	Ampliaciones / (Reducciones)	Presupuesto Vigente	Comprometido	Presupuesto Disponible para Comprometer	Devengado	Comprometido No Devengado	Presupuesto Sin Devengar	Ejercido	Pagado	Cuentas por Pagar Deuda
4431 Ayudas para el desarrollo educativo	\$0.00	\$0.00	\$0.00	\$0.00	\$0.00	\$0.00	\$0.00	\$0.00	\$0.00	\$0.00	\$0.00
4440 Ayudas sociales a actividades científicas o académicas	\$530,000.00	\$11,840.00	\$541,840.00	\$17,361.60	\$524,478.40	\$17,361.60	\$0.00	\$524,478.40	\$17,361.60	\$17,361.60	\$0.00
4441 Apoyos a actividades académicas o científicas, al desarr	\$530,000.00	\$11,840.00	\$541,840.00	\$17,361.60	\$524,478.40	\$17,361.60	\$0.00	\$524,478.40	\$17,361.60	\$17,361.60	\$0.00
4442 Apoyos para la investigación y conservación del patrimon	\$0.00	\$0.00	\$0.00	\$0.00	\$0.00	\$0.00	\$0.00	\$0.00	\$0.00	\$0.00	\$0.00
4450 Ayudas sociales a instituciones sin fines de lucro	\$0.00	\$0.00	\$0.00	\$0.00	\$0.00	\$0.00	\$0.00	\$0.00	\$0.00	\$0.00	\$0.00
4451 Ayudas sociales a instituciones culturales sin fines de luc	\$0.00	\$0.00	\$0.00	\$0.00	\$0.00	\$0.00	\$0.00	\$0.00	\$0.00	\$0.00	\$0.00
4452 Ayudas sociales a instituciones deportivas sin fines de luc	\$0.00	\$0.00	\$0.00	\$0.00	\$0.00	\$0.00	\$0.00	\$0.00	\$0.00	\$0.00	\$0.00
4453 Ayudas sociales a instituciones educativas sin fines de lu	\$0.00	\$0.00	\$0.00	\$0.00	\$0.00	\$0.00	\$0.00	\$0.00	\$0.00	\$0.00	\$0.00
4454 Ayudas sociales a instituciones de salud sin fines de lucr	\$0.00	\$0.00	\$0.00	\$0.00	\$0.00	\$0.00	\$0.00	\$0.00	\$0.00	\$0.00	\$0.00
4455 Ayudas sociales a otras instituciones sin fines de lucro no	\$0.00	\$0.00	\$0.00	\$0.00	\$0.00	\$0.00	\$0.00	\$0.00	\$0.00	\$0.00	\$0.00
4460 Ayudas sociales a cooperativas	\$0.00	\$0.00	\$0.00	\$0.00	\$0.00	\$0.00	\$0.00	\$0.00	\$0.00	\$0.00	\$0.00
4461 Ayudas sociales a cooperativas	\$0.00	\$0.00	\$0.00	\$0.00	\$0.00	\$0.00	\$0.00	\$0.00	\$0.00	\$0.00	\$0.00
4470 Ayudas sociales a entidades de interés público	\$0.00	\$0.00	\$0.00	\$0.00	\$0.00	\$0.00	\$0.00	\$0.00	\$0.00	\$0.00	\$0.00
4471 Prerrogativas a partidos políticos	\$0.00	\$0.00	\$0.00	\$0.00	\$0.00	\$0.00	\$0.00	\$0.00	\$0.00	\$0.00	\$0.00
4480 Ayudas por desastres naturales y otros siniestros	\$0.00	\$0.00	\$0.00	\$0.00	\$0.00	\$0.00	\$0.00	\$0.00	\$0.00	\$0.00	\$0.00
4481 Ayudas por desastres naturales	\$0.00	\$0.00	\$0.00	\$0.00	\$0.00	\$0.00	\$0.00	\$0.00	\$0.00	\$0.00	\$0.00
4482 Ayudas por otros siniestros	\$0.00	\$0.00	\$0.00	\$0.00	\$0.00	\$0.00	\$0.00	\$0.00	\$0.00	\$0.00	\$0.00
4500 PENSIONES Y JUBILACIONES	\$0.00	\$0.00	\$0.00	\$0.00	\$0.00	\$0.00	\$0.00	\$0.00	\$0.00	\$0.00	\$0.00
4510 Pensiones	\$0.00	\$0.00	\$0.00	\$0.00	\$0.00	\$0.00	\$0.00	\$0.00	\$0.00	\$0.00	\$0.00
4511 Pensiones	\$0.00	\$0.00	\$0.00	\$0.00	\$0.00	\$0.00	\$0.00	\$0.00	\$0.00	\$0.00	\$0.00
4520 Jubilaciones	\$0.00	\$0.00	\$0.00	\$0.00	\$0.00	\$0.00	\$0.00	\$0.00	\$0.00	\$0.00	\$0.00
4521 Jubilaciones	\$0.00	\$0.00	\$0.00	\$0.00	\$0.00	\$0.00	\$0.00	\$0.00	\$0.00	\$0.00	\$0.00
4590 Otras pensiones y jubilaciones	\$0.00	\$0.00	\$0.00	\$0.00	\$0.00	\$0.00	\$0.00	\$0.00	\$0.00	\$0.00	\$0.00
4591 Otras pensiones y jubilaciones	\$0.00	\$0.00	\$0.00	\$0.00	\$0.00	\$0.00	\$0.00	\$0.00	\$0.00	\$0.00	\$0.00
4600 TRANSFERENCIAS A FIDEICOMISOS, MANDATOS Y O	\$0.00	\$0.00	\$0.00	\$0.00	\$0.00	\$0.00	\$0.00	\$0.00	\$0.00	\$0.00	\$0.00
4610 Transferencias a fideicomisos del Poder Ejecutivo	\$0.00	\$0.00	\$0.00	\$0.00	\$0.00	\$0.00	\$0.00	\$0.00	\$0.00	\$0.00	\$0.00
4611 Transferencias a fideicomisos del Poder Ejecutivo	\$0.00	\$0.00	\$0.00	\$0.00	\$0.00	\$0.00	\$0.00	\$0.00	\$0.00	\$0.00	\$0.00
4620 Transferencias a fideicomisos del Poder Legislativo	\$0.00	\$0.00	\$0.00	\$0.00	\$0.00	\$0.00	\$0.00	\$0.00	\$0.00	\$0.00	\$0.00
4621 Transferencias a fideicomisos del Poder Legislativo estat	\$0.00	\$0.00	\$0.00	\$0.00	\$0.00	\$0.00	\$0.00	\$0.00	\$0.00	\$0.00	\$0.00
4630 Transferencias a fideicomisos del Poder Judicial	\$0.00	\$0.00	\$0.00	\$0.00	\$0.00	\$0.00	\$0.00	\$0.00	\$0.00	\$0.00	\$0.00
4631 Transferencias a fideicomisos del Poder Judicial estatal	\$0.00	\$0.00	\$0.00	\$0.00	\$0.00	\$0.00	\$0.00	\$0.00	\$0.00	\$0.00	\$0.00
4640 Transferencias a fideicomisos públicos de entidades para	\$0.00	\$0.00	\$0.00	\$0.00	\$0.00	\$0.00	\$0.00	\$0.00	\$0.00	\$0.00	\$0.00
4641 Transferencias a fideicomisos públicos de entidades para	\$0.00	\$0.00	\$0.00	\$0.00	\$0.00	\$0.00	\$0.00	\$0.00	\$0.00	\$0.00	\$0.00
4650 Transferencias a fideicomisos públicos de entidades para	\$0.00	\$0.00	\$0.00	\$0.00	\$0.00	\$0.00	\$0.00	\$0.00	\$0.00	\$0.00	\$0.00
4651 Transferencias a fideicomisos públicos de entidades para	\$0.00	\$0.00	\$0.00	\$0.00	\$0.00	\$0.00	\$0.00	\$0.00	\$0.00	\$0.00	\$0.00



**Universidad Tecnológica de Huejotzingo**  
**ESTADO DE PUEBLA**  
**Estado del Ejercicio del Presupuesto por Capítulo del Gasto Al 31/may./2022**

Fecha y hora de Impresión | 03/jun./2022 | 01:52 p. m.

Objeto del Gasto	Aprobado	Ampliaciones / (reducciones)	Presupuesto Vigente	Comprometido	Presupuesto Disponible para Comprometer	Devengado	Comprometido No Devengado	Presupuesto Sin Devengar	Ejercido	Pagado	Cuentas por Pagar Deuda
4660 Transferencias a fideicomisos de instituciones públicas fir	\$0.00	\$0.00	\$0.00	\$0.00	\$0.00	\$0.00	\$0.00	\$0.00	\$0.00	\$0.00	\$0.00
4661 Transferencias a fideicomisos de instituciones públicas fir	\$0.00	\$0.00	\$0.00	\$0.00	\$0.00	\$0.00	\$0.00	\$0.00	\$0.00	\$0.00	\$0.00
4690 Otras transferencias a fideicomisos	\$0.00	\$0.00	\$0.00	\$0.00	\$0.00	\$0.00	\$0.00	\$0.00	\$0.00	\$0.00	\$0.00
4691 Otras transferencias a fideicomisos	\$0.00	\$0.00	\$0.00	\$0.00	\$0.00	\$0.00	\$0.00	\$0.00	\$0.00	\$0.00	\$0.00
<b>4700 TRANSFERENCIAS A LA SEGURIDAD SOCIAL</b>	<b>\$0.00</b>	<b>\$0.00</b>	<b>\$0.00</b>	<b>\$0.00</b>	<b>\$0.00</b>	<b>\$0.00</b>	<b>\$0.00</b>	<b>\$0.00</b>	<b>\$0.00</b>	<b>\$0.00</b>	<b>\$0.00</b>
4710 Transferencias por obligación de ley	\$0.00	\$0.00	\$0.00	\$0.00	\$0.00	\$0.00	\$0.00	\$0.00	\$0.00	\$0.00	\$0.00
4711 Transferencias por obligación de ley	\$0.00	\$0.00	\$0.00	\$0.00	\$0.00	\$0.00	\$0.00	\$0.00	\$0.00	\$0.00	\$0.00
<b>4800 DONATIVOS</b>	<b>\$0.00</b>	<b>\$0.00</b>	<b>\$0.00</b>	<b>\$0.00</b>	<b>\$0.00</b>	<b>\$0.00</b>	<b>\$0.00</b>	<b>\$0.00</b>	<b>\$0.00</b>	<b>\$0.00</b>	<b>\$0.00</b>
4810 Donativos a instituciones sin fines de lucro	\$0.00	\$0.00	\$0.00	\$0.00	\$0.00	\$0.00	\$0.00	\$0.00	\$0.00	\$0.00	\$0.00
4811 Donativos a instituciones culturales sin fines de lucro	\$0.00	\$0.00	\$0.00	\$0.00	\$0.00	\$0.00	\$0.00	\$0.00	\$0.00	\$0.00	\$0.00
4812 Donativos a instituciones deportivas sin fines de lucro	\$0.00	\$0.00	\$0.00	\$0.00	\$0.00	\$0.00	\$0.00	\$0.00	\$0.00	\$0.00	\$0.00
4813 Donativos a instituciones educativas sin fines de lucro	\$0.00	\$0.00	\$0.00	\$0.00	\$0.00	\$0.00	\$0.00	\$0.00	\$0.00	\$0.00	\$0.00
4814 Donativos a instituciones de salud sin fines de lucro	\$0.00	\$0.00	\$0.00	\$0.00	\$0.00	\$0.00	\$0.00	\$0.00	\$0.00	\$0.00	\$0.00
4815 Donativos a otras instituciones sin fines de lucro no comp	\$0.00	\$0.00	\$0.00	\$0.00	\$0.00	\$0.00	\$0.00	\$0.00	\$0.00	\$0.00	\$0.00
4820 Donativos a entidades federativas	\$0.00	\$0.00	\$0.00	\$0.00	\$0.00	\$0.00	\$0.00	\$0.00	\$0.00	\$0.00	\$0.00
4821 Donativos a Entidades Federativas o Municipios	\$0.00	\$0.00	\$0.00	\$0.00	\$0.00	\$0.00	\$0.00	\$0.00	\$0.00	\$0.00	\$0.00
4830 Donativos a fideicomisos privados	\$0.00	\$0.00	\$0.00	\$0.00	\$0.00	\$0.00	\$0.00	\$0.00	\$0.00	\$0.00	\$0.00
4831 Donativos a fideicomisos privados	\$0.00	\$0.00	\$0.00	\$0.00	\$0.00	\$0.00	\$0.00	\$0.00	\$0.00	\$0.00	\$0.00
4840 Donativos a fideicomisos estatales	\$0.00	\$0.00	\$0.00	\$0.00	\$0.00	\$0.00	\$0.00	\$0.00	\$0.00	\$0.00	\$0.00
4841 Donativos a fideicomisos estatales	\$0.00	\$0.00	\$0.00	\$0.00	\$0.00	\$0.00	\$0.00	\$0.00	\$0.00	\$0.00	\$0.00
4850 Donativos internacionales	\$0.00	\$0.00	\$0.00	\$0.00	\$0.00	\$0.00	\$0.00	\$0.00	\$0.00	\$0.00	\$0.00
4851 Donativos internacionales	\$0.00	\$0.00	\$0.00	\$0.00	\$0.00	\$0.00	\$0.00	\$0.00	\$0.00	\$0.00	\$0.00
<b>4900 TRANSFERENCIAS AL EXTERIOR</b>	<b>\$0.00</b>	<b>\$0.00</b>	<b>\$0.00</b>	<b>\$0.00</b>	<b>\$0.00</b>	<b>\$0.00</b>	<b>\$0.00</b>	<b>\$0.00</b>	<b>\$0.00</b>	<b>\$0.00</b>	<b>\$0.00</b>
4910 Transferencias para gobiernos extranjeros	\$0.00	\$0.00	\$0.00	\$0.00	\$0.00	\$0.00	\$0.00	\$0.00	\$0.00	\$0.00	\$0.00
4911 Transferencias para gobiernos extranjeros	\$0.00	\$0.00	\$0.00	\$0.00	\$0.00	\$0.00	\$0.00	\$0.00	\$0.00	\$0.00	\$0.00
4920 Transferencias para organismos internacionales	\$0.00	\$0.00	\$0.00	\$0.00	\$0.00	\$0.00	\$0.00	\$0.00	\$0.00	\$0.00	\$0.00
4921 Transferencias para organismos internacionales	\$0.00	\$0.00	\$0.00	\$0.00	\$0.00	\$0.00	\$0.00	\$0.00	\$0.00	\$0.00	\$0.00
4930 Transferencias para el sector privado externo	\$0.00	\$0.00	\$0.00	\$0.00	\$0.00	\$0.00	\$0.00	\$0.00	\$0.00	\$0.00	\$0.00
4931 Transferencias para el sector privado externo	\$0.00	\$0.00	\$0.00	\$0.00	\$0.00	\$0.00	\$0.00	\$0.00	\$0.00	\$0.00	\$0.00
<b>5000 BIENES MUEBLES, INMUEBLES E INTANGIBLE:</b>	<b>\$0.00</b>	<b>\$1,206,107.25</b>	<b>\$1,206,107.25</b>	<b>\$0.00</b>	<b>\$1,206,107.25</b>	<b>\$0.00</b>	<b>\$0.00</b>	<b>\$1,206,107.25</b>	<b>\$0.00</b>	<b>\$0.00</b>	<b>\$0.00</b>
<b>5100 MOBILIARIO Y EQUIPO DE ADMINISTRACIÓN</b>	<b>\$0.00</b>	<b>\$185,935.25</b>	<b>\$185,935.25</b>	<b>\$0.00</b>	<b>\$185,935.25</b>	<b>\$0.00</b>	<b>\$0.00</b>	<b>\$185,935.25</b>	<b>\$0.00</b>	<b>\$0.00</b>	<b>\$0.00</b>
5110 Muebles de oficina y estantería	\$0.00	\$0.00	\$0.00	\$0.00	\$0.00	\$0.00	\$0.00	\$0.00	\$0.00	\$0.00	\$0.00
5111 Muebles de oficina y estantería	\$0.00	\$0.00	\$0.00	\$0.00	\$0.00	\$0.00	\$0.00	\$0.00	\$0.00	\$0.00	\$0.00
5120 Muebles, excepto de oficina y estantería	\$0.00	\$0.00	\$0.00	\$0.00	\$0.00	\$0.00	\$0.00	\$0.00	\$0.00	\$0.00	\$0.00
5121 Muebles, excepto de oficina y estantería	\$0.00	\$0.00	\$0.00	\$0.00	\$0.00	\$0.00	\$0.00	\$0.00	\$0.00	\$0.00	\$0.00

**Universidad Tecnológica de Huejotzingo**  
**ESTADO DE PUEBLA**  
**Estado del Ejercicio del Presupuesto por Capítulo del Gasto Al 31/may./2022**

Fecha y hora de Impresión | 03/jun./2022 | 01:52 p. m.

Objeto del Gasto	Aprobado	Ampliaciones / (Reducciones)	Presupuesto Vigente	Comprometido	Presupuesto Disponible para Comprometer	Devengado	Comprometido No Devengado	Presupuesto Sin Devengar	Ejercido	Pagado	Cuentas por Pagar Deuda
5130 Bienes artísticos, culturales y científicos	\$0.00	\$0.00	\$0.00	\$0.00	\$0.00	\$0.00	\$0.00	\$0.00	\$0.00	\$0.00	\$0.00
5131 Bienes artísticos, culturales y científicos	\$0.00	\$0.00	\$0.00	\$0.00	\$0.00	\$0.00	\$0.00	\$0.00	\$0.00	\$0.00	\$0.00
5140 Objetos de valor	\$0.00	\$0.00	\$0.00	\$0.00	\$0.00	\$0.00	\$0.00	\$0.00	\$0.00	\$0.00	\$0.00
5141 Objetos de valor	\$0.00	\$0.00	\$0.00	\$0.00	\$0.00	\$0.00	\$0.00	\$0.00	\$0.00	\$0.00	\$0.00
5150 Equipo de cómputo y de tecnologías de la información	\$0.00	\$170,731.94	\$170,731.94	\$0.00	\$170,731.94	\$0.00	\$0.00	\$170,731.94	\$0.00	\$0.00	\$0.00
5151 Equipo de cómputo y de tecnología de la información	\$0.00	\$170,731.94	\$170,731.94	\$0.00	\$170,731.94	\$0.00	\$0.00	\$170,731.94	\$0.00	\$0.00	\$0.00
5190 Otros mobiliarios y equipos de administración	\$0.00	\$15,203.31	\$15,203.31	\$0.00	\$15,203.31	\$0.00	\$0.00	\$15,203.31	\$0.00	\$0.00	\$0.00
5191 Otros mobiliarios y equipos de administración	\$0.00	\$15,203.31	\$15,203.31	\$0.00	\$15,203.31	\$0.00	\$0.00	\$15,203.31	\$0.00	\$0.00	\$0.00
5192 Adjudicaciones, indemnizaciones y expropiaciones de bienes	\$0.00	\$0.00	\$0.00	\$0.00	\$0.00	\$0.00	\$0.00	\$0.00	\$0.00	\$0.00	\$0.00
<b>5200 MOBILIARIO Y EQUIPO EDUCACIONAL Y RECREATIVO</b>	<b>\$0.00</b>	<b>\$0.00</b>	<b>\$0.00</b>	<b>\$0.00</b>	<b>\$0.00</b>	<b>\$0.00</b>	<b>\$0.00</b>	<b>\$0.00</b>	<b>\$0.00</b>	<b>\$0.00</b>	<b>\$0.00</b>
5210 Equipos y aparatos audiovisuales	\$0.00	\$0.00	\$0.00	\$0.00	\$0.00	\$0.00	\$0.00	\$0.00	\$0.00	\$0.00	\$0.00
5211 Equipos y aparatos audiovisuales	\$0.00	\$0.00	\$0.00	\$0.00	\$0.00	\$0.00	\$0.00	\$0.00	\$0.00	\$0.00	\$0.00
5220 Aparatos deportivos	\$0.00	\$0.00	\$0.00	\$0.00	\$0.00	\$0.00	\$0.00	\$0.00	\$0.00	\$0.00	\$0.00
5221 Aparatos deportivos	\$0.00	\$0.00	\$0.00	\$0.00	\$0.00	\$0.00	\$0.00	\$0.00	\$0.00	\$0.00	\$0.00
5230 Cámaras fotográficas y de video	\$0.00	\$0.00	\$0.00	\$0.00	\$0.00	\$0.00	\$0.00	\$0.00	\$0.00	\$0.00	\$0.00
5231 Cámaras fotográficas y de video	\$0.00	\$0.00	\$0.00	\$0.00	\$0.00	\$0.00	\$0.00	\$0.00	\$0.00	\$0.00	\$0.00
5290 Otro mobiliario y equipo educacional y recreativo	\$0.00	\$0.00	\$0.00	\$0.00	\$0.00	\$0.00	\$0.00	\$0.00	\$0.00	\$0.00	\$0.00
5291 Otro mobiliario y equipo educacional y recreativo	\$0.00	\$0.00	\$0.00	\$0.00	\$0.00	\$0.00	\$0.00	\$0.00	\$0.00	\$0.00	\$0.00
<b>5300 EQUIPO E INSTRUMENTAL MÉDICO Y DE LABORATORIO</b>	<b>\$0.00</b>	<b>\$33,292.00</b>	<b>\$33,292.00</b>	<b>\$0.00</b>	<b>\$33,292.00</b>	<b>\$0.00</b>	<b>\$0.00</b>	<b>\$33,292.00</b>	<b>\$0.00</b>	<b>\$0.00</b>	<b>\$0.00</b>
5310 Equipo médico y de laboratorio	\$0.00	\$33,292.00	\$33,292.00	\$0.00	\$33,292.00	\$0.00	\$0.00	\$33,292.00	\$0.00	\$0.00	\$0.00
5311 Equipo médico y de laboratorio	\$0.00	\$33,292.00	\$33,292.00	\$0.00	\$33,292.00	\$0.00	\$0.00	\$33,292.00	\$0.00	\$0.00	\$0.00
5320 Instrumental médico y de laboratorio	\$0.00	\$0.00	\$0.00	\$0.00	\$0.00	\$0.00	\$0.00	\$0.00	\$0.00	\$0.00	\$0.00
5321 Instrumental médico y de laboratorio	\$0.00	\$0.00	\$0.00	\$0.00	\$0.00	\$0.00	\$0.00	\$0.00	\$0.00	\$0.00	\$0.00
<b>5400 VEHICULOS Y EQUIPO DE TRANSPORTE</b>	<b>\$0.00</b>	<b>\$986,880.00</b>	<b>\$986,880.00</b>	<b>\$0.00</b>	<b>\$986,880.00</b>	<b>\$0.00</b>	<b>\$0.00</b>	<b>\$986,880.00</b>	<b>\$0.00</b>	<b>\$0.00</b>	<b>\$0.00</b>
5410 Vehículos y equipo terrestre	\$0.00	\$986,880.00	\$986,880.00	\$0.00	\$986,880.00	\$0.00	\$0.00	\$986,880.00	\$0.00	\$0.00	\$0.00
5411 Vehículos y equipo terrestre, destinados a servicios públicos	\$0.00	\$0.00	\$0.00	\$0.00	\$0.00	\$0.00	\$0.00	\$0.00	\$0.00	\$0.00	\$0.00
5412 Vehículos y equipo terrestre, destinados a servicios administrativos	\$0.00	\$986,880.00	\$986,880.00	\$0.00	\$986,880.00	\$0.00	\$0.00	\$986,880.00	\$0.00	\$0.00	\$0.00
5413 Vehículos y equipo terrestre, destinados exclusivamente a servicios públicos	\$0.00	\$0.00	\$0.00	\$0.00	\$0.00	\$0.00	\$0.00	\$0.00	\$0.00	\$0.00	\$0.00
5414 Vehículos y equipo terrestre, destinados a servidores públicos	\$0.00	\$0.00	\$0.00	\$0.00	\$0.00	\$0.00	\$0.00	\$0.00	\$0.00	\$0.00	\$0.00
5420 Carrocerías y remolques	\$0.00	\$0.00	\$0.00	\$0.00	\$0.00	\$0.00	\$0.00	\$0.00	\$0.00	\$0.00	\$0.00
5421 Carrocerías, remolques y equipo auxiliar de transporte	\$0.00	\$0.00	\$0.00	\$0.00	\$0.00	\$0.00	\$0.00	\$0.00	\$0.00	\$0.00	\$0.00
5430 Equipo aerospacial	\$0.00	\$0.00	\$0.00	\$0.00	\$0.00	\$0.00	\$0.00	\$0.00	\$0.00	\$0.00	\$0.00
5431 Vehículos y equipos aéreos, destinados a servicios públicos	\$0.00	\$0.00	\$0.00	\$0.00	\$0.00	\$0.00	\$0.00	\$0.00	\$0.00	\$0.00	\$0.00
5432 Vehículos y equipos aéreos, destinados exclusivamente a servicios públicos	\$0.00	\$0.00	\$0.00	\$0.00	\$0.00	\$0.00	\$0.00	\$0.00	\$0.00	\$0.00	\$0.00
5440 Equipo ferroviario	\$0.00	\$0.00	\$0.00	\$0.00	\$0.00	\$0.00	\$0.00	\$0.00	\$0.00	\$0.00	\$0.00





Uxr CECILIA O  
Rep. InEEstadoPresupuestoEgresos

**Universidad Tecnológica de Huejotzingo**  
**ESTADO DE PUEBLA**  
**Estado del Ejercicio del Presupuesto por Capítulo del Gasto Al 31/may./2022**

Fecha y | 03/jun./2022  
hora de Impresión | 01:52 p. m.

<b>Objeto del Gasto</b>	<b>Aprobado</b>	<b>Ampliaciones / (reducciones)</b>	<b>Presupuesto Vigente</b>	<b>Comprometido</b>	<b>Presupuesto Disponible para Comprometer</b>	<b>Devengado</b>	<b>Comprometido No Devengado</b>	<b>Presupuesto Sin Devengar</b>	<b>Ejercido</b>	<b>Pagado</b>	<b>Cuentas por Pagar Deuda</b>
5441	\$0.00	\$0.00	\$0.00	\$0.00	\$0.00	\$0.00	\$0.00	\$0.00	\$0.00	\$0.00	\$0.00
5450	\$0.00	\$0.00	\$0.00	\$0.00	\$0.00	\$0.00	\$0.00	\$0.00	\$0.00	\$0.00	\$0.00
5451	\$0.00	\$0.00	\$0.00	\$0.00	\$0.00	\$0.00	\$0.00	\$0.00	\$0.00	\$0.00	\$0.00
5452	\$0.00	\$0.00	\$0.00	\$0.00	\$0.00	\$0.00	\$0.00	\$0.00	\$0.00	\$0.00	\$0.00
5490	\$0.00	\$0.00	\$0.00	\$0.00	\$0.00	\$0.00	\$0.00	\$0.00	\$0.00	\$0.00	\$0.00
5491	\$0.00	\$0.00	\$0.00	\$0.00	\$0.00	\$0.00	\$0.00	\$0.00	\$0.00	\$0.00	\$0.00
<b>5500 EQUIPO DE DEFENSA Y SEGURIDAD</b>	<b>\$0.00</b>	<b>\$0.00</b>	<b>\$0.00</b>	<b>\$0.00</b>	<b>\$0.00</b>	<b>\$0.00</b>	<b>\$0.00</b>	<b>\$0.00</b>	<b>\$0.00</b>	<b>\$0.00</b>	<b>\$0.00</b>
5510	\$0.00	\$0.00	\$0.00	\$0.00	\$0.00	\$0.00	\$0.00	\$0.00	\$0.00	\$0.00	\$0.00
5511	\$0.00	\$0.00	\$0.00	\$0.00	\$0.00	\$0.00	\$0.00	\$0.00	\$0.00	\$0.00	\$0.00
<b>5600 MAQUINARIA, OTROS EQUIPOS Y HERRAMIENTAS</b>	<b>\$0.00</b>	<b>\$0.00</b>	<b>\$0.00</b>	<b>\$0.00</b>	<b>\$0.00</b>	<b>\$0.00</b>	<b>\$0.00</b>	<b>\$0.00</b>	<b>\$0.00</b>	<b>\$0.00</b>	<b>\$0.00</b>
5610	\$0.00	\$0.00	\$0.00	\$0.00	\$0.00	\$0.00	\$0.00	\$0.00	\$0.00	\$0.00	\$0.00
5611	\$0.00	\$0.00	\$0.00	\$0.00	\$0.00	\$0.00	\$0.00	\$0.00	\$0.00	\$0.00	\$0.00
5620	\$0.00	\$0.00	\$0.00	\$0.00	\$0.00	\$0.00	\$0.00	\$0.00	\$0.00	\$0.00	\$0.00
5621	\$0.00	\$0.00	\$0.00	\$0.00	\$0.00	\$0.00	\$0.00	\$0.00	\$0.00	\$0.00	\$0.00
5630	\$0.00	\$0.00	\$0.00	\$0.00	\$0.00	\$0.00	\$0.00	\$0.00	\$0.00	\$0.00	\$0.00
5631	\$0.00	\$0.00	\$0.00	\$0.00	\$0.00	\$0.00	\$0.00	\$0.00	\$0.00	\$0.00	\$0.00
5640	\$0.00	\$0.00	\$0.00	\$0.00	\$0.00	\$0.00	\$0.00	\$0.00	\$0.00	\$0.00	\$0.00
5641	\$0.00	\$0.00	\$0.00	\$0.00	\$0.00	\$0.00	\$0.00	\$0.00	\$0.00	\$0.00	\$0.00
5650	\$0.00	\$0.00	\$0.00	\$0.00	\$0.00	\$0.00	\$0.00	\$0.00	\$0.00	\$0.00	\$0.00
5651	\$0.00	\$0.00	\$0.00	\$0.00	\$0.00	\$0.00	\$0.00	\$0.00	\$0.00	\$0.00	\$0.00
5660	\$0.00	\$0.00	\$0.00	\$0.00	\$0.00	\$0.00	\$0.00	\$0.00	\$0.00	\$0.00	\$0.00
5661	\$0.00	\$0.00	\$0.00	\$0.00	\$0.00	\$0.00	\$0.00	\$0.00	\$0.00	\$0.00	\$0.00
5670	\$0.00	\$0.00	\$0.00	\$0.00	\$0.00	\$0.00	\$0.00	\$0.00	\$0.00	\$0.00	\$0.00
5671	\$0.00	\$0.00	\$0.00	\$0.00	\$0.00	\$0.00	\$0.00	\$0.00	\$0.00	\$0.00	\$0.00
5672	\$0.00	\$0.00	\$0.00	\$0.00	\$0.00	\$0.00	\$0.00	\$0.00	\$0.00	\$0.00	\$0.00
5690	\$0.00	\$0.00	\$0.00	\$0.00	\$0.00	\$0.00	\$0.00	\$0.00	\$0.00	\$0.00	\$0.00
5691	\$0.00	\$0.00	\$0.00	\$0.00	\$0.00	\$0.00	\$0.00	\$0.00	\$0.00	\$0.00	\$0.00
5692	\$0.00	\$0.00	\$0.00	\$0.00	\$0.00	\$0.00	\$0.00	\$0.00	\$0.00	\$0.00	\$0.00
5693	\$0.00	\$0.00	\$0.00	\$0.00	\$0.00	\$0.00	\$0.00	\$0.00	\$0.00	\$0.00	\$0.00
5694	\$0.00	\$0.00	\$0.00	\$0.00	\$0.00	\$0.00	\$0.00	\$0.00	\$0.00	\$0.00	\$0.00
5695	\$0.00	\$0.00	\$0.00	\$0.00	\$0.00	\$0.00	\$0.00	\$0.00	\$0.00	\$0.00	\$0.00
<b>5700 ACTIVOS BIOLÓGICOS</b>	<b>\$0.00</b>	<b>\$0.00</b>	<b>\$0.00</b>	<b>\$0.00</b>	<b>\$0.00</b>	<b>\$0.00</b>	<b>\$0.00</b>	<b>\$0.00</b>	<b>\$0.00</b>	<b>\$0.00</b>	<b>\$0.00</b>
5710	\$0.00	\$0.00	\$0.00	\$0.00	\$0.00	\$0.00	\$0.00	\$0.00	\$0.00	\$0.00	\$0.00
5711	\$0.00	\$0.00	\$0.00	\$0.00	\$0.00	\$0.00	\$0.00	\$0.00	\$0.00	\$0.00	\$0.00
5720	\$0.00	\$0.00	\$0.00	\$0.00	\$0.00	\$0.00	\$0.00	\$0.00	\$0.00	\$0.00	\$0.00

**Universidad Tecnológica de Huejotzingo**  
**ESTADO DE PUEBLA**  
**Estado del Ejercicio del Presupuesto por Capítulo del Gasto Al 31/may./2022**

Fecha y hora de Impresión | 03/jun./2022 | 01:52 p. m.

Objeto del Gasto	Aprobado	Ampliaciones / (reducciones)	Presupuesto Disponible para Comprometer		Devengado	Comprometido No Devengado	Presupuesto Sin Devengar	Ejercido	Pagado	Cuentas por Pagar Deuda
			Presupuesto Vigente	Comprometido						
5721 Porcinos	\$0.00	\$0.00	\$0.00	\$0.00	\$0.00	\$0.00	\$0.00	\$0.00	\$0.00	\$0.00
5730 Aves	\$0.00	\$0.00	\$0.00	\$0.00	\$0.00	\$0.00	\$0.00	\$0.00	\$0.00	\$0.00
5731 Aves	\$0.00	\$0.00	\$0.00	\$0.00	\$0.00	\$0.00	\$0.00	\$0.00	\$0.00	\$0.00
5740 Ovinos y caprinos	\$0.00	\$0.00	\$0.00	\$0.00	\$0.00	\$0.00	\$0.00	\$0.00	\$0.00	\$0.00
5741 Ovinos y caprinos	\$0.00	\$0.00	\$0.00	\$0.00	\$0.00	\$0.00	\$0.00	\$0.00	\$0.00	\$0.00
5750 Peces y acuicultura	\$0.00	\$0.00	\$0.00	\$0.00	\$0.00	\$0.00	\$0.00	\$0.00	\$0.00	\$0.00
5751 Peces y acuicultura	\$0.00	\$0.00	\$0.00	\$0.00	\$0.00	\$0.00	\$0.00	\$0.00	\$0.00	\$0.00
5760 Equinos	\$0.00	\$0.00	\$0.00	\$0.00	\$0.00	\$0.00	\$0.00	\$0.00	\$0.00	\$0.00
5761 Equinos	\$0.00	\$0.00	\$0.00	\$0.00	\$0.00	\$0.00	\$0.00	\$0.00	\$0.00	\$0.00
5770 Especies menores y de zoológico	\$0.00	\$0.00	\$0.00	\$0.00	\$0.00	\$0.00	\$0.00	\$0.00	\$0.00	\$0.00
5771 Especies menores y de zoológico	\$0.00	\$0.00	\$0.00	\$0.00	\$0.00	\$0.00	\$0.00	\$0.00	\$0.00	\$0.00
5780 Árboles y plantas	\$0.00	\$0.00	\$0.00	\$0.00	\$0.00	\$0.00	\$0.00	\$0.00	\$0.00	\$0.00
5781 Árboles y plantas	\$0.00	\$0.00	\$0.00	\$0.00	\$0.00	\$0.00	\$0.00	\$0.00	\$0.00	\$0.00
5790 Otros activos biológicos	\$0.00	\$0.00	\$0.00	\$0.00	\$0.00	\$0.00	\$0.00	\$0.00	\$0.00	\$0.00
5791 Otros activos biológicos	\$0.00	\$0.00	\$0.00	\$0.00	\$0.00	\$0.00	\$0.00	\$0.00	\$0.00	\$0.00
<b>5800 BIENES INMUEBLES</b>	<b>\$0.00</b>	<b>\$0.00</b>	<b>\$0.00</b>	<b>\$0.00</b>	<b>\$0.00</b>	<b>\$0.00</b>	<b>\$0.00</b>	<b>\$0.00</b>	<b>\$0.00</b>	<b>\$0.00</b>
5810 Terrenos	\$0.00	\$0.00	\$0.00	\$0.00	\$0.00	\$0.00	\$0.00	\$0.00	\$0.00	\$0.00
5811 Terrenos	\$0.00	\$0.00	\$0.00	\$0.00	\$0.00	\$0.00	\$0.00	\$0.00	\$0.00	\$0.00
5820 Viviendas	\$0.00	\$0.00	\$0.00	\$0.00	\$0.00	\$0.00	\$0.00	\$0.00	\$0.00	\$0.00
5821 Viviendas	\$0.00	\$0.00	\$0.00	\$0.00	\$0.00	\$0.00	\$0.00	\$0.00	\$0.00	\$0.00
5830 Edificios no residenciales	\$0.00	\$0.00	\$0.00	\$0.00	\$0.00	\$0.00	\$0.00	\$0.00	\$0.00	\$0.00
5831 Edificios no residenciales	\$0.00	\$0.00	\$0.00	\$0.00	\$0.00	\$0.00	\$0.00	\$0.00	\$0.00	\$0.00
5890 Otros bienes inmuebles	\$0.00	\$0.00	\$0.00	\$0.00	\$0.00	\$0.00	\$0.00	\$0.00	\$0.00	\$0.00
5891 Otros bienes inmuebles	\$0.00	\$0.00	\$0.00	\$0.00	\$0.00	\$0.00	\$0.00	\$0.00	\$0.00	\$0.00
<b>5900 ACTIVOS INTANGIBLES</b>	<b>\$0.00</b>	<b>\$0.00</b>	<b>\$0.00</b>	<b>\$0.00</b>	<b>\$0.00</b>	<b>\$0.00</b>	<b>\$0.00</b>	<b>\$0.00</b>	<b>\$0.00</b>	<b>\$0.00</b>
5910 Software	\$0.00	\$0.00	\$0.00	\$0.00	\$0.00	\$0.00	\$0.00	\$0.00	\$0.00	\$0.00
5911 Software	\$0.00	\$0.00	\$0.00	\$0.00	\$0.00	\$0.00	\$0.00	\$0.00	\$0.00	\$0.00
5920 Patentes	\$0.00	\$0.00	\$0.00	\$0.00	\$0.00	\$0.00	\$0.00	\$0.00	\$0.00	\$0.00
5921 Patentes	\$0.00	\$0.00	\$0.00	\$0.00	\$0.00	\$0.00	\$0.00	\$0.00	\$0.00	\$0.00
5930 Marcas	\$0.00	\$0.00	\$0.00	\$0.00	\$0.00	\$0.00	\$0.00	\$0.00	\$0.00	\$0.00
5931 Marcas	\$0.00	\$0.00	\$0.00	\$0.00	\$0.00	\$0.00	\$0.00	\$0.00	\$0.00	\$0.00
5940 Derechos	\$0.00	\$0.00	\$0.00	\$0.00	\$0.00	\$0.00	\$0.00	\$0.00	\$0.00	\$0.00
5941 Derechos	\$0.00	\$0.00	\$0.00	\$0.00	\$0.00	\$0.00	\$0.00	\$0.00	\$0.00	\$0.00
5950 Concesiones	\$0.00	\$0.00	\$0.00	\$0.00	\$0.00	\$0.00	\$0.00	\$0.00	\$0.00	\$0.00
5951 Concesiones	\$0.00	\$0.00	\$0.00	\$0.00	\$0.00	\$0.00	\$0.00	\$0.00	\$0.00	\$0.00





Uxr: CECILIA\_O  
Rep: rptEstadoPresupuestoEgresos

**Universidad Tecnológica de Huejotzingo**  
**ESTADO DE PUEBLA**  
**Estado del Ejercicio del Presupuesto por Capítulo del Gasto Al 31/may./2022**

Fecha y hora de Impresión: 03/jun./2022  
01:52 p. m.

Objeto del Gasto	Aprobado	Ampliaciones / (Reducciones)	Presupuesto Vigente	Comprometido	Presupuesto Disponible para Comprometer	Devengado	Comprometido No Devengado	Presupuesto Sin Devengar	Ejercido	Pagado	Cuentas por Pagar Deuda
5960 Franquicias	\$0.00	\$0.00	\$0.00	\$0.00	\$0.00	\$0.00	\$0.00	\$0.00	\$0.00	\$0.00	\$0.00
5961 Franquicias	\$0.00	\$0.00	\$0.00	\$0.00	\$0.00	\$0.00	\$0.00	\$0.00	\$0.00	\$0.00	\$0.00
5970 Licencias informáticas e intelectuales	\$0.00	\$0.00	\$0.00	\$0.00	\$0.00	\$0.00	\$0.00	\$0.00	\$0.00	\$0.00	\$0.00
5971 Licencias informáticas e intelectuales	\$0.00	\$0.00	\$0.00	\$0.00	\$0.00	\$0.00	\$0.00	\$0.00	\$0.00	\$0.00	\$0.00
5980 Licencias industriales, comerciales y otras	\$0.00	\$0.00	\$0.00	\$0.00	\$0.00	\$0.00	\$0.00	\$0.00	\$0.00	\$0.00	\$0.00
5981 Licencias industriales, comerciales y otras	\$0.00	\$0.00	\$0.00	\$0.00	\$0.00	\$0.00	\$0.00	\$0.00	\$0.00	\$0.00	\$0.00
5990 Otros activos intangibles	\$0.00	\$0.00	\$0.00	\$0.00	\$0.00	\$0.00	\$0.00	\$0.00	\$0.00	\$0.00	\$0.00
5991 Otros activos intangibles	\$0.00	\$0.00	\$0.00	\$0.00	\$0.00	\$0.00	\$0.00	\$0.00	\$0.00	\$0.00	\$0.00
<b>6000 INVERSIÓN PÚBLICA</b>	<b>\$0.00</b>	<b>\$0.00</b>	<b>\$0.00</b>	<b>\$0.00</b>	<b>\$0.00</b>	<b>\$0.00</b>	<b>\$0.00</b>	<b>\$0.00</b>	<b>\$0.00</b>	<b>\$0.00</b>	<b>\$0.00</b>
<b>OBRA PÚBLICA EN BIENES DE DOMINIO PÚBLICO</b>	<b>\$0.00</b>	<b>\$0.00</b>	<b>\$0.00</b>	<b>\$0.00</b>	<b>\$0.00</b>	<b>\$0.00</b>	<b>\$0.00</b>	<b>\$0.00</b>	<b>\$0.00</b>	<b>\$0.00</b>	<b>\$0.00</b>
6100 Edificación habitacional	\$0.00	\$0.00	\$0.00	\$0.00	\$0.00	\$0.00	\$0.00	\$0.00	\$0.00	\$0.00	\$0.00
6110 Edificación habitacional	\$0.00	\$0.00	\$0.00	\$0.00	\$0.00	\$0.00	\$0.00	\$0.00	\$0.00	\$0.00	\$0.00
6120 Edificación no habitacional	\$0.00	\$0.00	\$0.00	\$0.00	\$0.00	\$0.00	\$0.00	\$0.00	\$0.00	\$0.00	\$0.00
6121 Edificación no habitacional	\$0.00	\$0.00	\$0.00	\$0.00	\$0.00	\$0.00	\$0.00	\$0.00	\$0.00	\$0.00	\$0.00
6130 Construcción de obras para el abastecimiento de agua, p	\$0.00	\$0.00	\$0.00	\$0.00	\$0.00	\$0.00	\$0.00	\$0.00	\$0.00	\$0.00	\$0.00
6131 Construcción de obras para el abastecimiento de agua, p	\$0.00	\$0.00	\$0.00	\$0.00	\$0.00	\$0.00	\$0.00	\$0.00	\$0.00	\$0.00	\$0.00
6140 División de terrenos y construcción de obras de urbanizar	\$0.00	\$0.00	\$0.00	\$0.00	\$0.00	\$0.00	\$0.00	\$0.00	\$0.00	\$0.00	\$0.00
6141 Construcción de obras de urbanización en bienes de uso	\$0.00	\$0.00	\$0.00	\$0.00	\$0.00	\$0.00	\$0.00	\$0.00	\$0.00	\$0.00	\$0.00
6150 Construcción de vías de comunicación	\$0.00	\$0.00	\$0.00	\$0.00	\$0.00	\$0.00	\$0.00	\$0.00	\$0.00	\$0.00	\$0.00
6151 Construcción de carreteras, puentes y similares	\$0.00	\$0.00	\$0.00	\$0.00	\$0.00	\$0.00	\$0.00	\$0.00	\$0.00	\$0.00	\$0.00
6152 Construcciones aeroportuarias	\$0.00	\$0.00	\$0.00	\$0.00	\$0.00	\$0.00	\$0.00	\$0.00	\$0.00	\$0.00	\$0.00
6160 Otras construcciones de ingeniería civil u obra pesada	\$0.00	\$0.00	\$0.00	\$0.00	\$0.00	\$0.00	\$0.00	\$0.00	\$0.00	\$0.00	\$0.00
6161 Obras para transporte eléctrico y ferroviario	\$0.00	\$0.00	\$0.00	\$0.00	\$0.00	\$0.00	\$0.00	\$0.00	\$0.00	\$0.00	\$0.00
6170 Instalaciones y equipamiento en construcciones	\$0.00	\$0.00	\$0.00	\$0.00	\$0.00	\$0.00	\$0.00	\$0.00	\$0.00	\$0.00	\$0.00
6171 Instalaciones y equipamiento en construcciones	\$0.00	\$0.00	\$0.00	\$0.00	\$0.00	\$0.00	\$0.00	\$0.00	\$0.00	\$0.00	\$0.00
6190 Trabajos de acabados en edificaciones y otros trabajos e	\$0.00	\$0.00	\$0.00	\$0.00	\$0.00	\$0.00	\$0.00	\$0.00	\$0.00	\$0.00	\$0.00
6191 Trabajos de acabados en edificaciones y otros trabajos e	\$0.00	\$0.00	\$0.00	\$0.00	\$0.00	\$0.00	\$0.00	\$0.00	\$0.00	\$0.00	\$0.00
<b>OBRA PÚBLICA EN BIENES PROPIOS</b>	<b>\$0.00</b>	<b>\$0.00</b>	<b>\$0.00</b>	<b>\$0.00</b>	<b>\$0.00</b>	<b>\$0.00</b>	<b>\$0.00</b>	<b>\$0.00</b>	<b>\$0.00</b>	<b>\$0.00</b>	<b>\$0.00</b>
6210 Edificación habitacional	\$0.00	\$0.00	\$0.00	\$0.00	\$0.00	\$0.00	\$0.00	\$0.00	\$0.00	\$0.00	\$0.00
6211 Obras de construcción y ampliación de edificios habitacio	\$0.00	\$0.00	\$0.00	\$0.00	\$0.00	\$0.00	\$0.00	\$0.00	\$0.00	\$0.00	\$0.00
6212 Mantenimiento, remodelación y reparación integral de edi	\$0.00	\$0.00	\$0.00	\$0.00	\$0.00	\$0.00	\$0.00	\$0.00	\$0.00	\$0.00	\$0.00
6220 Edificación no habitacional	\$0.00	\$0.00	\$0.00	\$0.00	\$0.00	\$0.00	\$0.00	\$0.00	\$0.00	\$0.00	\$0.00
6221 Edificación de naves y plantas industriales	\$0.00	\$0.00	\$0.00	\$0.00	\$0.00	\$0.00	\$0.00	\$0.00	\$0.00	\$0.00	\$0.00
6222 Edificaciones de inmuebles comerciales, institucionales y	\$0.00	\$0.00	\$0.00	\$0.00	\$0.00	\$0.00	\$0.00	\$0.00	\$0.00	\$0.00	\$0.00
6223 Edificaciones educativas y culturales	\$0.00	\$0.00	\$0.00	\$0.00	\$0.00	\$0.00	\$0.00	\$0.00	\$0.00	\$0.00	\$0.00



Uxr CECILIA O  
Rep. IFEEstadoPresupuestoEgresos

**Universidad Tecnológica de Huejotzingo**  
**ESTADO DE PUEBLA**  
**Estado del Ejercicio del Presupuesto por Capítulo del Gasto Al 31/may./2022**

Fecha y hora de Impresión | 03/jun./2022  
01:52 p. m.

Objeto del Gasto	Aprobado	Ampliaciones / (reducciones)	Presupuesto Vigente	Comprometido	Disponible para Comprometer	Devengado	Comprometido No Devengado	Presupuesto Sin Devengar	Ejercido	Pagado	Cuentas por Pagar Deuda
6224	\$0.00	\$0.00	\$0.00	\$0.00	\$0.00	\$0.00	\$0.00	\$0.00	\$0.00	\$0.00	\$0.00
6225	\$0.00	\$0.00	\$0.00	\$0.00	\$0.00	\$0.00	\$0.00	\$0.00	\$0.00	\$0.00	\$0.00
6226	\$0.00	\$0.00	\$0.00	\$0.00	\$0.00	\$0.00	\$0.00	\$0.00	\$0.00	\$0.00	\$0.00
6227	\$0.00	\$0.00	\$0.00	\$0.00	\$0.00	\$0.00	\$0.00	\$0.00	\$0.00	\$0.00	\$0.00
6228	\$0.00	\$0.00	\$0.00	\$0.00	\$0.00	\$0.00	\$0.00	\$0.00	\$0.00	\$0.00	\$0.00
6230	\$0.00	\$0.00	\$0.00	\$0.00	\$0.00	\$0.00	\$0.00	\$0.00	\$0.00	\$0.00	\$0.00
6231	\$0.00	\$0.00	\$0.00	\$0.00	\$0.00	\$0.00	\$0.00	\$0.00	\$0.00	\$0.00	\$0.00
6232	\$0.00	\$0.00	\$0.00	\$0.00	\$0.00	\$0.00	\$0.00	\$0.00	\$0.00	\$0.00	\$0.00
6233	\$0.00	\$0.00	\$0.00	\$0.00	\$0.00	\$0.00	\$0.00	\$0.00	\$0.00	\$0.00	\$0.00
6240	\$0.00	\$0.00	\$0.00	\$0.00	\$0.00	\$0.00	\$0.00	\$0.00	\$0.00	\$0.00	\$0.00
6241	\$0.00	\$0.00	\$0.00	\$0.00	\$0.00	\$0.00	\$0.00	\$0.00	\$0.00	\$0.00	\$0.00
6250	\$0.00	\$0.00	\$0.00	\$0.00	\$0.00	\$0.00	\$0.00	\$0.00	\$0.00	\$0.00	\$0.00
6251	\$0.00	\$0.00	\$0.00	\$0.00	\$0.00	\$0.00	\$0.00	\$0.00	\$0.00	\$0.00	\$0.00
6260	\$0.00	\$0.00	\$0.00	\$0.00	\$0.00	\$0.00	\$0.00	\$0.00	\$0.00	\$0.00	\$0.00
6261	\$0.00	\$0.00	\$0.00	\$0.00	\$0.00	\$0.00	\$0.00	\$0.00	\$0.00	\$0.00	\$0.00
6262	\$0.00	\$0.00	\$0.00	\$0.00	\$0.00	\$0.00	\$0.00	\$0.00	\$0.00	\$0.00	\$0.00
6270	\$0.00	\$0.00	\$0.00	\$0.00	\$0.00	\$0.00	\$0.00	\$0.00	\$0.00	\$0.00	\$0.00
6271	\$0.00	\$0.00	\$0.00	\$0.00	\$0.00	\$0.00	\$0.00	\$0.00	\$0.00	\$0.00	\$0.00
6290	\$0.00	\$0.00	\$0.00	\$0.00	\$0.00	\$0.00	\$0.00	\$0.00	\$0.00	\$0.00	\$0.00
6291	\$0.00	\$0.00	\$0.00	\$0.00	\$0.00	\$0.00	\$0.00	\$0.00	\$0.00	\$0.00	\$0.00
6292	\$0.00	\$0.00	\$0.00	\$0.00	\$0.00	\$0.00	\$0.00	\$0.00	\$0.00	\$0.00	\$0.00
6300	\$0.00	\$0.00	\$0.00	\$0.00	\$0.00	\$0.00	\$0.00	\$0.00	\$0.00	\$0.00	\$0.00
6310	\$0.00	\$0.00	\$0.00	\$0.00	\$0.00	\$0.00	\$0.00	\$0.00	\$0.00	\$0.00	\$0.00
6311	\$0.00	\$0.00	\$0.00	\$0.00	\$0.00	\$0.00	\$0.00	\$0.00	\$0.00	\$0.00	\$0.00
6320	\$0.00	\$0.00	\$0.00	\$0.00	\$0.00	\$0.00	\$0.00	\$0.00	\$0.00	\$0.00	\$0.00
6321	\$0.00	\$0.00	\$0.00	\$0.00	\$0.00	\$0.00	\$0.00	\$0.00	\$0.00	\$0.00	\$0.00
<b>7000</b>	<b>\$0.00</b>	<b>\$0.00</b>	<b>\$0.00</b>	<b>\$0.00</b>	<b>\$0.00</b>	<b>\$0.00</b>	<b>\$0.00</b>	<b>\$0.00</b>	<b>\$0.00</b>	<b>\$0.00</b>	<b>\$0.00</b>
<b>7100</b>	<b>\$0.00</b>	<b>\$0.00</b>	<b>\$0.00</b>	<b>\$0.00</b>	<b>\$0.00</b>	<b>\$0.00</b>	<b>\$0.00</b>	<b>\$0.00</b>	<b>\$0.00</b>	<b>\$0.00</b>	<b>\$0.00</b>
7110	\$0.00	\$0.00	\$0.00	\$0.00	\$0.00	\$0.00	\$0.00	\$0.00	\$0.00	\$0.00	\$0.00
7111	\$0.00	\$0.00	\$0.00	\$0.00	\$0.00	\$0.00	\$0.00	\$0.00	\$0.00	\$0.00	\$0.00
7120	\$0.00	\$0.00	\$0.00	\$0.00	\$0.00	\$0.00	\$0.00	\$0.00	\$0.00	\$0.00	\$0.00
7121	\$0.00	\$0.00	\$0.00	\$0.00	\$0.00	\$0.00	\$0.00	\$0.00	\$0.00	\$0.00	\$0.00
<b>7200</b>	<b>\$0.00</b>	<b>\$0.00</b>	<b>\$0.00</b>	<b>\$0.00</b>	<b>\$0.00</b>	<b>\$0.00</b>	<b>\$0.00</b>	<b>\$0.00</b>	<b>\$0.00</b>	<b>\$0.00</b>	<b>\$0.00</b>
7210	\$0.00	\$0.00	\$0.00	\$0.00	\$0.00	\$0.00	\$0.00	\$0.00	\$0.00	\$0.00	\$0.00
7211	\$0.00	\$0.00	\$0.00	\$0.00	\$0.00	\$0.00	\$0.00	\$0.00	\$0.00	\$0.00	\$0.00



**Universidad Tecnológica de Huejotzingo**  
**ESTADO DE PUEBLA**  
**Estado del Ejercicio del Presupuesto por Capítulo del Gasto Al 31/may./2022**

Fecha y 03/jun./2022  
hora de Impresión | 01:52 p. m.

Objeto del Gasto	Aprobado	Ampliaciones / (Reducciones)	Presupuesto Vigente	Comprometido	Presupuesto Disponible para Comprometer	Devengado	Comprometido No Devengado	Presupuesto Sin Devengar	Ejercido	Pagado	Cuentas por Pagar Deuda
7220 Acciones y participaciones de capital en entidades paraet	\$0.00	\$0.00	\$0.00	\$0.00	\$0.00	\$0.00	\$0.00	\$0.00	\$0.00	\$0.00	\$0.00
7221 Acciones y participaciones de capital en entidades paraet	\$0.00	\$0.00	\$0.00	\$0.00	\$0.00	\$0.00	\$0.00	\$0.00	\$0.00	\$0.00	\$0.00
7230 Acciones y participaciones de capital en instituciones para	\$0.00	\$0.00	\$0.00	\$0.00	\$0.00	\$0.00	\$0.00	\$0.00	\$0.00	\$0.00	\$0.00
7231 Acciones y participaciones de capital en instituciones para	\$0.00	\$0.00	\$0.00	\$0.00	\$0.00	\$0.00	\$0.00	\$0.00	\$0.00	\$0.00	\$0.00
7240 Acciones y participaciones de capital en el sector privado	\$0.00	\$0.00	\$0.00	\$0.00	\$0.00	\$0.00	\$0.00	\$0.00	\$0.00	\$0.00	\$0.00
7241 Acciones y participaciones de capital en el sector privado	\$0.00	\$0.00	\$0.00	\$0.00	\$0.00	\$0.00	\$0.00	\$0.00	\$0.00	\$0.00	\$0.00
7250 Acciones y participaciones de capital en organismos inter	\$0.00	\$0.00	\$0.00	\$0.00	\$0.00	\$0.00	\$0.00	\$0.00	\$0.00	\$0.00	\$0.00
7251 Acciones y participaciones de capital en organismos inter	\$0.00	\$0.00	\$0.00	\$0.00	\$0.00	\$0.00	\$0.00	\$0.00	\$0.00	\$0.00	\$0.00
7260 Acciones y participaciones de capital en el sector externo	\$0.00	\$0.00	\$0.00	\$0.00	\$0.00	\$0.00	\$0.00	\$0.00	\$0.00	\$0.00	\$0.00
7261 Acciones y participaciones de capital en el sector externo	\$0.00	\$0.00	\$0.00	\$0.00	\$0.00	\$0.00	\$0.00	\$0.00	\$0.00	\$0.00	\$0.00
7270 Acciones y participaciones de capital en el sector publico	\$0.00	\$0.00	\$0.00	\$0.00	\$0.00	\$0.00	\$0.00	\$0.00	\$0.00	\$0.00	\$0.00
7271 Acciones y participaciones de capital en el sector publico	\$0.00	\$0.00	\$0.00	\$0.00	\$0.00	\$0.00	\$0.00	\$0.00	\$0.00	\$0.00	\$0.00
7280 Acciones y participaciones de capital en el sector privado	\$0.00	\$0.00	\$0.00	\$0.00	\$0.00	\$0.00	\$0.00	\$0.00	\$0.00	\$0.00	\$0.00
7281 Acciones y participaciones de capital en el sector privado	\$0.00	\$0.00	\$0.00	\$0.00	\$0.00	\$0.00	\$0.00	\$0.00	\$0.00	\$0.00	\$0.00
7290 Acciones y participaciones de capital en el sector externo	\$0.00	\$0.00	\$0.00	\$0.00	\$0.00	\$0.00	\$0.00	\$0.00	\$0.00	\$0.00	\$0.00
7291 Acciones y participaciones de capital en el sector externo	\$0.00	\$0.00	\$0.00	\$0.00	\$0.00	\$0.00	\$0.00	\$0.00	\$0.00	\$0.00	\$0.00
7300 COMPRA DE TITULOS Y VALORES	\$0.00	\$0.00	\$0.00	\$0.00	\$0.00	\$0.00	\$0.00	\$0.00	\$0.00	\$0.00	\$0.00
7310 Bonos	\$0.00	\$0.00	\$0.00	\$0.00	\$0.00	\$0.00	\$0.00	\$0.00	\$0.00	\$0.00	\$0.00
7311 Bonos	\$0.00	\$0.00	\$0.00	\$0.00	\$0.00	\$0.00	\$0.00	\$0.00	\$0.00	\$0.00	\$0.00
7320 Valores representativos de deuda adquiridos con fines de	\$0.00	\$0.00	\$0.00	\$0.00	\$0.00	\$0.00	\$0.00	\$0.00	\$0.00	\$0.00	\$0.00
7321 Valores representativos de deuda adquiridos con fines de	\$0.00	\$0.00	\$0.00	\$0.00	\$0.00	\$0.00	\$0.00	\$0.00	\$0.00	\$0.00	\$0.00
7330 Valores representativos de deuda adquiridos con fines de	\$0.00	\$0.00	\$0.00	\$0.00	\$0.00	\$0.00	\$0.00	\$0.00	\$0.00	\$0.00	\$0.00
7331 Valores representativos de deuda adquiridos con fines de	\$0.00	\$0.00	\$0.00	\$0.00	\$0.00	\$0.00	\$0.00	\$0.00	\$0.00	\$0.00	\$0.00
7340 Obligaciones negociables adquiridas con fines de politica	\$0.00	\$0.00	\$0.00	\$0.00	\$0.00	\$0.00	\$0.00	\$0.00	\$0.00	\$0.00	\$0.00
7341 Obligaciones negociables adquiridas con fines de politica	\$0.00	\$0.00	\$0.00	\$0.00	\$0.00	\$0.00	\$0.00	\$0.00	\$0.00	\$0.00	\$0.00
7350 Obligaciones negociables adquiridas con fines de gestión	\$0.00	\$0.00	\$0.00	\$0.00	\$0.00	\$0.00	\$0.00	\$0.00	\$0.00	\$0.00	\$0.00
7351 Obligaciones negociables adquiridas con fines de gestión	\$0.00	\$0.00	\$0.00	\$0.00	\$0.00	\$0.00	\$0.00	\$0.00	\$0.00	\$0.00	\$0.00
7390 Otros valores	\$0.00	\$0.00	\$0.00	\$0.00	\$0.00	\$0.00	\$0.00	\$0.00	\$0.00	\$0.00	\$0.00
7391 Otros valores	\$0.00	\$0.00	\$0.00	\$0.00	\$0.00	\$0.00	\$0.00	\$0.00	\$0.00	\$0.00	\$0.00
7400 CONCESIÓN DE PRESTAMOS	\$0.00	\$0.00	\$0.00	\$0.00	\$0.00	\$0.00	\$0.00	\$0.00	\$0.00	\$0.00	\$0.00
7410 Concesión de préstamos a entidades paraestatales no er	\$0.00	\$0.00	\$0.00	\$0.00	\$0.00	\$0.00	\$0.00	\$0.00	\$0.00	\$0.00	\$0.00
7420 Concesión de préstamos a entidades paraestatales empr	\$0.00	\$0.00	\$0.00	\$0.00	\$0.00	\$0.00	\$0.00	\$0.00	\$0.00	\$0.00	\$0.00
7421 Concesión de préstamos a entidades paraestatales empr	\$0.00	\$0.00	\$0.00	\$0.00	\$0.00	\$0.00	\$0.00	\$0.00	\$0.00	\$0.00	\$0.00
7430 Concesión de préstamos a instituciones paraestatales pu	\$0.00	\$0.00	\$0.00	\$0.00	\$0.00	\$0.00	\$0.00	\$0.00	\$0.00	\$0.00	\$0.00
7431 Concesión de préstamos a instituciones paraestatales pu	\$0.00	\$0.00	\$0.00	\$0.00	\$0.00	\$0.00	\$0.00	\$0.00	\$0.00	\$0.00	\$0.00



Uxr: CECILIA O  
Rep: rptEstadoPresupuestoEgresos

**Universidad Tecnológica de Huejotzingo**  
**ESTADO DE PUEBLA**  
**Estado del Ejercicio del Presupuesto por Capítulo del Gasto Al 31/may./2022**

Fecha y hora de Impresión | 03/jun./2022 | 01:52 p. m.

Objeto del Gasto	Aprobado	Ampliaciones / (reducciones)	Presupuesto Vigente	Comprometido	Presupuesto Disponible para Comprometer	Devengado	Comprometido No Devengado	Presupuesto Sin Devengar	Ejercido	Pagado	Cuentas por Pagar Deuda
7440	\$0.00	\$0.00	\$0.00	\$0.00	\$0.00	\$0.00	\$0.00	\$0.00	\$0.00	\$0.00	\$0.00
7441	\$0.00	\$0.00	\$0.00	\$0.00	\$0.00	\$0.00	\$0.00	\$0.00	\$0.00	\$0.00	\$0.00
7450	\$0.00	\$0.00	\$0.00	\$0.00	\$0.00	\$0.00	\$0.00	\$0.00	\$0.00	\$0.00	\$0.00
7451	\$0.00	\$0.00	\$0.00	\$0.00	\$0.00	\$0.00	\$0.00	\$0.00	\$0.00	\$0.00	\$0.00
7460	\$0.00	\$0.00	\$0.00	\$0.00	\$0.00	\$0.00	\$0.00	\$0.00	\$0.00	\$0.00	\$0.00
7461	\$0.00	\$0.00	\$0.00	\$0.00	\$0.00	\$0.00	\$0.00	\$0.00	\$0.00	\$0.00	\$0.00
7470	\$0.00	\$0.00	\$0.00	\$0.00	\$0.00	\$0.00	\$0.00	\$0.00	\$0.00	\$0.00	\$0.00
7471	\$0.00	\$0.00	\$0.00	\$0.00	\$0.00	\$0.00	\$0.00	\$0.00	\$0.00	\$0.00	\$0.00
7480	\$0.00	\$0.00	\$0.00	\$0.00	\$0.00	\$0.00	\$0.00	\$0.00	\$0.00	\$0.00	\$0.00
7481	\$0.00	\$0.00	\$0.00	\$0.00	\$0.00	\$0.00	\$0.00	\$0.00	\$0.00	\$0.00	\$0.00
7490	\$0.00	\$0.00	\$0.00	\$0.00	\$0.00	\$0.00	\$0.00	\$0.00	\$0.00	\$0.00	\$0.00
7491	\$0.00	\$0.00	\$0.00	\$0.00	\$0.00	\$0.00	\$0.00	\$0.00	\$0.00	\$0.00	\$0.00
7500	\$0.00	\$0.00	\$0.00	\$0.00	\$0.00	\$0.00	\$0.00	\$0.00	\$0.00	\$0.00	\$0.00
7510	\$0.00	\$0.00	\$0.00	\$0.00	\$0.00	\$0.00	\$0.00	\$0.00	\$0.00	\$0.00	\$0.00
7511	\$0.00	\$0.00	\$0.00	\$0.00	\$0.00	\$0.00	\$0.00	\$0.00	\$0.00	\$0.00	\$0.00
7520	\$0.00	\$0.00	\$0.00	\$0.00	\$0.00	\$0.00	\$0.00	\$0.00	\$0.00	\$0.00	\$0.00
7521	\$0.00	\$0.00	\$0.00	\$0.00	\$0.00	\$0.00	\$0.00	\$0.00	\$0.00	\$0.00	\$0.00
7530	\$0.00	\$0.00	\$0.00	\$0.00	\$0.00	\$0.00	\$0.00	\$0.00	\$0.00	\$0.00	\$0.00
7531	\$0.00	\$0.00	\$0.00	\$0.00	\$0.00	\$0.00	\$0.00	\$0.00	\$0.00	\$0.00	\$0.00
7540	\$0.00	\$0.00	\$0.00	\$0.00	\$0.00	\$0.00	\$0.00	\$0.00	\$0.00	\$0.00	\$0.00
7541	\$0.00	\$0.00	\$0.00	\$0.00	\$0.00	\$0.00	\$0.00	\$0.00	\$0.00	\$0.00	\$0.00
7550	\$0.00	\$0.00	\$0.00	\$0.00	\$0.00	\$0.00	\$0.00	\$0.00	\$0.00	\$0.00	\$0.00
7551	\$0.00	\$0.00	\$0.00	\$0.00	\$0.00	\$0.00	\$0.00	\$0.00	\$0.00	\$0.00	\$0.00
7560	\$0.00	\$0.00	\$0.00	\$0.00	\$0.00	\$0.00	\$0.00	\$0.00	\$0.00	\$0.00	\$0.00
7561	\$0.00	\$0.00	\$0.00	\$0.00	\$0.00	\$0.00	\$0.00	\$0.00	\$0.00	\$0.00	\$0.00
7570	\$0.00	\$0.00	\$0.00	\$0.00	\$0.00	\$0.00	\$0.00	\$0.00	\$0.00	\$0.00	\$0.00
7571	\$0.00	\$0.00	\$0.00	\$0.00	\$0.00	\$0.00	\$0.00	\$0.00	\$0.00	\$0.00	\$0.00
7580	\$0.00	\$0.00	\$0.00	\$0.00	\$0.00	\$0.00	\$0.00	\$0.00	\$0.00	\$0.00	\$0.00
7581	\$0.00	\$0.00	\$0.00	\$0.00	\$0.00	\$0.00	\$0.00	\$0.00	\$0.00	\$0.00	\$0.00
7590	\$0.00	\$0.00	\$0.00	\$0.00	\$0.00	\$0.00	\$0.00	\$0.00	\$0.00	\$0.00	\$0.00
7591	\$0.00	\$0.00	\$0.00	\$0.00	\$0.00	\$0.00	\$0.00	\$0.00	\$0.00	\$0.00	\$0.00
7600	\$0.00	\$0.00	\$0.00	\$0.00	\$0.00	\$0.00	\$0.00	\$0.00	\$0.00	\$0.00	\$0.00
7610	\$0.00	\$0.00	\$0.00	\$0.00	\$0.00	\$0.00	\$0.00	\$0.00	\$0.00	\$0.00	\$0.00
7611	\$0.00	\$0.00	\$0.00	\$0.00	\$0.00	\$0.00	\$0.00	\$0.00	\$0.00	\$0.00	\$0.00
7620	\$0.00	\$0.00	\$0.00	\$0.00	\$0.00	\$0.00	\$0.00	\$0.00	\$0.00	\$0.00	\$0.00



**Universidad Tecnológica de Huejotzingo**  
**ESTADO DE PUEBLA**  
**Estado del Ejercicio del Presupuesto por Capítulo del Gasto Al 31/may./2022**

Fecha y hora de Impresión | 03/jun./2022 | 01:52 p. m.

Objeto del Gasto	Aprobado	Ampliaciones / (reducciones)	Presupuesto Vigente	Comprometido	Presupuesto Disponible para Comprometer	Devengado	Comprometido No Devengado	Presupuesto Sin Devengar	Ejercido	Pagado	Cuentas por Pagar Deuda
7621 Depósitos a largo plazo en moneda extranjera	\$0.00	\$0.00	\$0.00	\$0.00	\$0.00	\$0.00	\$0.00	\$0.00	\$0.00	\$0.00	\$0.00
<b>7900 PROVISIONES PARA CONTINGENCIAS Y OTRAS EROX</b>	<b>\$0.00</b>	<b>\$0.00</b>	<b>\$0.00</b>	<b>\$0.00</b>	<b>\$0.00</b>	<b>\$0.00</b>	<b>\$0.00</b>	<b>\$0.00</b>	<b>\$0.00</b>	<b>\$0.00</b>	<b>\$0.00</b>
7910 Contingencias por fenómenos naturales	\$0.00	\$0.00	\$0.00	\$0.00	\$0.00	\$0.00	\$0.00	\$0.00	\$0.00	\$0.00	\$0.00
7911 Contingencias por fenómenos naturales	\$0.00	\$0.00	\$0.00	\$0.00	\$0.00	\$0.00	\$0.00	\$0.00	\$0.00	\$0.00	\$0.00
7920 Contingencias socioeconómicas	\$0.00	\$0.00	\$0.00	\$0.00	\$0.00	\$0.00	\$0.00	\$0.00	\$0.00	\$0.00	\$0.00
7921 Contingencias socioeconómicas	\$0.00	\$0.00	\$0.00	\$0.00	\$0.00	\$0.00	\$0.00	\$0.00	\$0.00	\$0.00	\$0.00
7990 Otras erogaciones especiales	\$0.00	\$0.00	\$0.00	\$0.00	\$0.00	\$0.00	\$0.00	\$0.00	\$0.00	\$0.00	\$0.00
7991 Provisiones para erogaciones especiales	\$0.00	\$0.00	\$0.00	\$0.00	\$0.00	\$0.00	\$0.00	\$0.00	\$0.00	\$0.00	\$0.00
<b>8000 PARTICIPACIONES Y APORTACIONES</b>	<b>\$0.00</b>	<b>\$0.00</b>	<b>\$0.00</b>	<b>\$0.00</b>	<b>\$0.00</b>	<b>\$0.00</b>	<b>\$0.00</b>	<b>\$0.00</b>	<b>\$0.00</b>	<b>\$0.00</b>	<b>\$0.00</b>
<b>8100 PARTICIPACIONES</b>	<b>\$0.00</b>	<b>\$0.00</b>	<b>\$0.00</b>	<b>\$0.00</b>	<b>\$0.00</b>	<b>\$0.00</b>	<b>\$0.00</b>	<b>\$0.00</b>	<b>\$0.00</b>	<b>\$0.00</b>	<b>\$0.00</b>
8110 Fondo general de participaciones	\$0.00	\$0.00	\$0.00	\$0.00	\$0.00	\$0.00	\$0.00	\$0.00	\$0.00	\$0.00	\$0.00
8111 Fondo General de Participaciones	\$0.00	\$0.00	\$0.00	\$0.00	\$0.00	\$0.00	\$0.00	\$0.00	\$0.00	\$0.00	\$0.00
8120 Fondo de fomento municipal	\$0.00	\$0.00	\$0.00	\$0.00	\$0.00	\$0.00	\$0.00	\$0.00	\$0.00	\$0.00	\$0.00
8121 Fondo de Fomento Municipal	\$0.00	\$0.00	\$0.00	\$0.00	\$0.00	\$0.00	\$0.00	\$0.00	\$0.00	\$0.00	\$0.00
8130 Participaciones de las entidades federativas a los municip	\$0.00	\$0.00	\$0.00	\$0.00	\$0.00	\$0.00	\$0.00	\$0.00	\$0.00	\$0.00	\$0.00
8131 Participaciones a Municipios	\$0.00	\$0.00	\$0.00	\$0.00	\$0.00	\$0.00	\$0.00	\$0.00	\$0.00	\$0.00	\$0.00
8132 Fondo compensatorio a Municipios	\$0.00	\$0.00	\$0.00	\$0.00	\$0.00	\$0.00	\$0.00	\$0.00	\$0.00	\$0.00	\$0.00
8140 Otros conceptos participables de la Federación a entidad	\$0.00	\$0.00	\$0.00	\$0.00	\$0.00	\$0.00	\$0.00	\$0.00	\$0.00	\$0.00	\$0.00
8141 Otros conceptos participables de la Federación a Entidad	\$0.00	\$0.00	\$0.00	\$0.00	\$0.00	\$0.00	\$0.00	\$0.00	\$0.00	\$0.00	\$0.00
8150 Otros conceptos participables de la Federación a municip	\$0.00	\$0.00	\$0.00	\$0.00	\$0.00	\$0.00	\$0.00	\$0.00	\$0.00	\$0.00	\$0.00
8151 Otros conceptos participables de la Federación a Municip	\$0.00	\$0.00	\$0.00	\$0.00	\$0.00	\$0.00	\$0.00	\$0.00	\$0.00	\$0.00	\$0.00
8160 Convenios de colaboración administrativa	\$0.00	\$0.00	\$0.00	\$0.00	\$0.00	\$0.00	\$0.00	\$0.00	\$0.00	\$0.00	\$0.00
8161 Convenios de colaboración administrativa	\$0.00	\$0.00	\$0.00	\$0.00	\$0.00	\$0.00	\$0.00	\$0.00	\$0.00	\$0.00	\$0.00
<b>8300 APORTACIONES</b>	<b>\$0.00</b>	<b>\$0.00</b>	<b>\$0.00</b>	<b>\$0.00</b>	<b>\$0.00</b>	<b>\$0.00</b>	<b>\$0.00</b>	<b>\$0.00</b>	<b>\$0.00</b>	<b>\$0.00</b>	<b>\$0.00</b>
8310 Aportaciones de la Federación a las entidades federativas:	\$0.00	\$0.00	\$0.00	\$0.00	\$0.00	\$0.00	\$0.00	\$0.00	\$0.00	\$0.00	\$0.00
8311 Aportaciones de la Federación a las Entidades Federative	\$0.00	\$0.00	\$0.00	\$0.00	\$0.00	\$0.00	\$0.00	\$0.00	\$0.00	\$0.00	\$0.00
8320 Aportaciones de la Federación a municipios	\$0.00	\$0.00	\$0.00	\$0.00	\$0.00	\$0.00	\$0.00	\$0.00	\$0.00	\$0.00	\$0.00
8321 Aportaciones de la Federación a Municipios	\$0.00	\$0.00	\$0.00	\$0.00	\$0.00	\$0.00	\$0.00	\$0.00	\$0.00	\$0.00	\$0.00
8330 Aportaciones de las entidades federativas a los municipio	\$0.00	\$0.00	\$0.00	\$0.00	\$0.00	\$0.00	\$0.00	\$0.00	\$0.00	\$0.00	\$0.00
8331 Fondo para la Infraestructura Social Municipal	\$0.00	\$0.00	\$0.00	\$0.00	\$0.00	\$0.00	\$0.00	\$0.00	\$0.00	\$0.00	\$0.00
8332 Fondo para el Fortalecimiento Municipal	\$0.00	\$0.00	\$0.00	\$0.00	\$0.00	\$0.00	\$0.00	\$0.00	\$0.00	\$0.00	\$0.00
8340 Aportaciones previstas en leyes y decretos al sistema de	\$0.00	\$0.00	\$0.00	\$0.00	\$0.00	\$0.00	\$0.00	\$0.00	\$0.00	\$0.00	\$0.00
8341 Aportaciones previstas en leyes y decretos al sistema de	\$0.00	\$0.00	\$0.00	\$0.00	\$0.00	\$0.00	\$0.00	\$0.00	\$0.00	\$0.00	\$0.00
8350 Aportaciones previstas en leyes y decretos compensatori	\$0.00	\$0.00	\$0.00	\$0.00	\$0.00	\$0.00	\$0.00	\$0.00	\$0.00	\$0.00	\$0.00
8351 Aportaciones previstas en leyes y decretos compensatori	\$0.00	\$0.00	\$0.00	\$0.00	\$0.00	\$0.00	\$0.00	\$0.00	\$0.00	\$0.00	\$0.00



Ufr. CECILIA O  
Rep: rptEstadoPresupuestoEgresos

**Universidad Tecnológica de Huejotzingo**  
**ESTADO DE PUEBLA**  
**Estado del Ejercicio del Presupuesto por Capítulo del Gasto Al 31/may./2022**

Fecha y hora de Impresión | 03/jun./2022 | 01:52 p. m.

Objeto del Gasto	Aprobado	Ampliaciones / (Reducciones)	Presupuesto Vigente	Comprometido	Presupuesto Disponible para Comprometer	Devengado	Comprometido No Devengado	Presupuesto Sin Devengar	Ejercido	Pagado	Cuentas por Pagar Deuda
8500 CONVENIOS	\$0.00	\$0.00	\$0.00	\$0.00	\$0.00	\$0.00	\$0.00	\$0.00	\$0.00	\$0.00	\$0.00
8510 Convenios de reasignación	\$0.00	\$0.00	\$0.00	\$0.00	\$0.00	\$0.00	\$0.00	\$0.00	\$0.00	\$0.00	\$0.00
8511 Convenios de reasignación	\$0.00	\$0.00	\$0.00	\$0.00	\$0.00	\$0.00	\$0.00	\$0.00	\$0.00	\$0.00	\$0.00
8520 Convenios de descentralización	\$0.00	\$0.00	\$0.00	\$0.00	\$0.00	\$0.00	\$0.00	\$0.00	\$0.00	\$0.00	\$0.00
8521 Convenios de descentralización	\$0.00	\$0.00	\$0.00	\$0.00	\$0.00	\$0.00	\$0.00	\$0.00	\$0.00	\$0.00	\$0.00
8530 Otros Convenios	\$0.00	\$0.00	\$0.00	\$0.00	\$0.00	\$0.00	\$0.00	\$0.00	\$0.00	\$0.00	\$0.00
8531 Otros convenios	\$0.00	\$0.00	\$0.00	\$0.00	\$0.00	\$0.00	\$0.00	\$0.00	\$0.00	\$0.00	\$0.00
<b>9000 DEUDA PÚBLICA</b>	<b>\$0.00</b>	<b>\$0.00</b>	<b>\$0.00</b>	<b>\$0.00</b>	<b>\$0.00</b>	<b>\$0.00</b>	<b>\$0.00</b>	<b>\$0.00</b>	<b>\$0.00</b>	<b>\$0.00</b>	<b>\$0.00</b>
9100 AMORTIZACIÓN DE LA DEUDA PÚBLICA	\$0.00	\$0.00	\$0.00	\$0.00	\$0.00	\$0.00	\$0.00	\$0.00	\$0.00	\$0.00	\$0.00
9110 Amortización de la deuda interna con instituciones de cré.	\$0.00	\$0.00	\$0.00	\$0.00	\$0.00	\$0.00	\$0.00	\$0.00	\$0.00	\$0.00	\$0.00
9111 Amortización de la deuda pública	\$0.00	\$0.00	\$0.00	\$0.00	\$0.00	\$0.00	\$0.00	\$0.00	\$0.00	\$0.00	\$0.00
9120 Amortización de la deuda interna por emisión de títulos y	\$0.00	\$0.00	\$0.00	\$0.00	\$0.00	\$0.00	\$0.00	\$0.00	\$0.00	\$0.00	\$0.00
9121 Amortización de la deuda interna por emisión de títulos y	\$0.00	\$0.00	\$0.00	\$0.00	\$0.00	\$0.00	\$0.00	\$0.00	\$0.00	\$0.00	\$0.00
9130 Amortización de arrendamientos financieros nacionales	\$0.00	\$0.00	\$0.00	\$0.00	\$0.00	\$0.00	\$0.00	\$0.00	\$0.00	\$0.00	\$0.00
9131 Amortización de arrendamientos financieros nacionales	\$0.00	\$0.00	\$0.00	\$0.00	\$0.00	\$0.00	\$0.00	\$0.00	\$0.00	\$0.00	\$0.00
9140 Amortización de la deuda externa con instituciones de cré	\$0.00	\$0.00	\$0.00	\$0.00	\$0.00	\$0.00	\$0.00	\$0.00	\$0.00	\$0.00	\$0.00
9141 Amortización de la deuda externa con instituciones de cré	\$0.00	\$0.00	\$0.00	\$0.00	\$0.00	\$0.00	\$0.00	\$0.00	\$0.00	\$0.00	\$0.00
9150 Amortización de deuda externa con organismos financi	\$0.00	\$0.00	\$0.00	\$0.00	\$0.00	\$0.00	\$0.00	\$0.00	\$0.00	\$0.00	\$0.00
9151 Amortización de la deuda externa con organismos financi	\$0.00	\$0.00	\$0.00	\$0.00	\$0.00	\$0.00	\$0.00	\$0.00	\$0.00	\$0.00	\$0.00
9160 Amortización de la deuda bilateral	\$0.00	\$0.00	\$0.00	\$0.00	\$0.00	\$0.00	\$0.00	\$0.00	\$0.00	\$0.00	\$0.00
9161 Amortización de la deuda bilateral	\$0.00	\$0.00	\$0.00	\$0.00	\$0.00	\$0.00	\$0.00	\$0.00	\$0.00	\$0.00	\$0.00
9170 Amortización de la deuda externa por emisión de títulos y	\$0.00	\$0.00	\$0.00	\$0.00	\$0.00	\$0.00	\$0.00	\$0.00	\$0.00	\$0.00	\$0.00
9171 Amortización de la deuda externa por emisión de títulos y	\$0.00	\$0.00	\$0.00	\$0.00	\$0.00	\$0.00	\$0.00	\$0.00	\$0.00	\$0.00	\$0.00
9180 Amortización de arrendamientos financieros internacional	\$0.00	\$0.00	\$0.00	\$0.00	\$0.00	\$0.00	\$0.00	\$0.00	\$0.00	\$0.00	\$0.00
9181 Amortización de arrendamientos financieros internacional	\$0.00	\$0.00	\$0.00	\$0.00	\$0.00	\$0.00	\$0.00	\$0.00	\$0.00	\$0.00	\$0.00
<b>9200 INTERESES DE LA DEUDA PÚBLICA</b>	<b>\$0.00</b>	<b>\$0.00</b>	<b>\$0.00</b>	<b>\$0.00</b>	<b>\$0.00</b>	<b>\$0.00</b>	<b>\$0.00</b>	<b>\$0.00</b>	<b>\$0.00</b>	<b>\$0.00</b>	<b>\$0.00</b>
9210 Intereses de la deuda interna con instituciones de crédito	\$0.00	\$0.00	\$0.00	\$0.00	\$0.00	\$0.00	\$0.00	\$0.00	\$0.00	\$0.00	\$0.00
9211 Intereses de la deuda pública	\$0.00	\$0.00	\$0.00	\$0.00	\$0.00	\$0.00	\$0.00	\$0.00	\$0.00	\$0.00	\$0.00
9220 Intereses derivados de la colocación de títulos y valores	\$0.00	\$0.00	\$0.00	\$0.00	\$0.00	\$0.00	\$0.00	\$0.00	\$0.00	\$0.00	\$0.00
9221 Intereses derivados de la colocación de títulos y valores	\$0.00	\$0.00	\$0.00	\$0.00	\$0.00	\$0.00	\$0.00	\$0.00	\$0.00	\$0.00	\$0.00
9230 Intereses por arrendamientos financieros nacionales	\$0.00	\$0.00	\$0.00	\$0.00	\$0.00	\$0.00	\$0.00	\$0.00	\$0.00	\$0.00	\$0.00
9231 Intereses por arrendamientos financieros nacionales	\$0.00	\$0.00	\$0.00	\$0.00	\$0.00	\$0.00	\$0.00	\$0.00	\$0.00	\$0.00	\$0.00
9240 Intereses de la deuda externa con instituciones de crédito	\$0.00	\$0.00	\$0.00	\$0.00	\$0.00	\$0.00	\$0.00	\$0.00	\$0.00	\$0.00	\$0.00
9241 Intereses de la deuda externa con instituciones de crédito	\$0.00	\$0.00	\$0.00	\$0.00	\$0.00	\$0.00	\$0.00	\$0.00	\$0.00	\$0.00	\$0.00
9250 Intereses de la deuda con organismos financieros Intern	\$0.00	\$0.00	\$0.00	\$0.00	\$0.00	\$0.00	\$0.00	\$0.00	\$0.00	\$0.00	\$0.00





Uy. CECILIA O  
Rep. rtoEstadoPresupuestoEgresos

## Universidad Tecnológica de Huejotzingo ESTADO DE PUEBLA

Estado del Ejercicio del Presupuesto por Capítulo del Gasto Al 31/may./2022

Fecha y 03/jun./2022  
hora de Impresión 01:52 p. m.

Objeto del Gasto	Aprobado	Ampliaciones / (Reducciones)	Presupuesto Vigente	Comprometido	Presupuesto Disponibile para Comprometer	Devengado	Comprometido No Devengado	Presupuesto Sin Devengar	Ejercido	Pagado	Cuentas por Pagar Deuda
9251 Intereses de la deuda con organismos financieros interna	\$0.00	\$0.00	\$0.00	\$0.00	\$0.00	\$0.00	\$0.00	\$0.00	\$0.00	\$0.00	\$0.00
9260 Intereses de la deuda bilateral	\$0.00	\$0.00	\$0.00	\$0.00	\$0.00	\$0.00	\$0.00	\$0.00	\$0.00	\$0.00	\$0.00
9261 Intereses de la deuda bilateral	\$0.00	\$0.00	\$0.00	\$0.00	\$0.00	\$0.00	\$0.00	\$0.00	\$0.00	\$0.00	\$0.00
9270 Intereses derivados de la colocación de títulos y valores €	\$0.00	\$0.00	\$0.00	\$0.00	\$0.00	\$0.00	\$0.00	\$0.00	\$0.00	\$0.00	\$0.00
9271 Intereses derivados de la colocación de títulos y valores €	\$0.00	\$0.00	\$0.00	\$0.00	\$0.00	\$0.00	\$0.00	\$0.00	\$0.00	\$0.00	\$0.00
9280 Intereses por arrendamientos financieros internacionales	\$0.00	\$0.00	\$0.00	\$0.00	\$0.00	\$0.00	\$0.00	\$0.00	\$0.00	\$0.00	\$0.00
9281 Intereses por arrendamientos financieros internacionales	\$0.00	\$0.00	\$0.00	\$0.00	\$0.00	\$0.00	\$0.00	\$0.00	\$0.00	\$0.00	\$0.00
<b>9300 COMISIONES DE LA DEUDA PÚBLICA</b>	<b>\$0.00</b>	<b>\$0.00</b>	<b>\$0.00</b>	<b>\$0.00</b>	<b>\$0.00</b>	<b>\$0.00</b>	<b>\$0.00</b>	<b>\$0.00</b>	<b>\$0.00</b>	<b>\$0.00</b>	<b>\$0.00</b>
9310 Comisiones de la deuda publica interna	\$0.00	\$0.00	\$0.00	\$0.00	\$0.00	\$0.00	\$0.00	\$0.00	\$0.00	\$0.00	\$0.00
9311 Comisiones de la deuda publica	\$0.00	\$0.00	\$0.00	\$0.00	\$0.00	\$0.00	\$0.00	\$0.00	\$0.00	\$0.00	\$0.00
9320 Comisiones de la deuda publica externa	\$0.00	\$0.00	\$0.00	\$0.00	\$0.00	\$0.00	\$0.00	\$0.00	\$0.00	\$0.00	\$0.00
9321 Comisiones de la deuda publica externa	\$0.00	\$0.00	\$0.00	\$0.00	\$0.00	\$0.00	\$0.00	\$0.00	\$0.00	\$0.00	\$0.00
<b>9400 GASTOS DE LA DEUDA PÚBLICA</b>	<b>\$0.00</b>	<b>\$0.00</b>	<b>\$0.00</b>	<b>\$0.00</b>	<b>\$0.00</b>	<b>\$0.00</b>	<b>\$0.00</b>	<b>\$0.00</b>	<b>\$0.00</b>	<b>\$0.00</b>	<b>\$0.00</b>
9410 Gastos de la deuda publica interna	\$0.00	\$0.00	\$0.00	\$0.00	\$0.00	\$0.00	\$0.00	\$0.00	\$0.00	\$0.00	\$0.00
9411 Gastos de la deuda publica	\$0.00	\$0.00	\$0.00	\$0.00	\$0.00	\$0.00	\$0.00	\$0.00	\$0.00	\$0.00	\$0.00
9420 Gastos de la deuda publica externa	\$0.00	\$0.00	\$0.00	\$0.00	\$0.00	\$0.00	\$0.00	\$0.00	\$0.00	\$0.00	\$0.00
9421 Gastos de la deuda publica externa	\$0.00	\$0.00	\$0.00	\$0.00	\$0.00	\$0.00	\$0.00	\$0.00	\$0.00	\$0.00	\$0.00
<b>9500 COSTO POR COBERTURAS</b>	<b>\$0.00</b>	<b>\$0.00</b>	<b>\$0.00</b>	<b>\$0.00</b>	<b>\$0.00</b>	<b>\$0.00</b>	<b>\$0.00</b>	<b>\$0.00</b>	<b>\$0.00</b>	<b>\$0.00</b>	<b>\$0.00</b>
9510 Costos por coberturas	\$0.00	\$0.00	\$0.00	\$0.00	\$0.00	\$0.00	\$0.00	\$0.00	\$0.00	\$0.00	\$0.00
9511 Costos por cobertura	\$0.00	\$0.00	\$0.00	\$0.00	\$0.00	\$0.00	\$0.00	\$0.00	\$0.00	\$0.00	\$0.00
<b>9600 APOYOS FINANCIEROS</b>	<b>\$0.00</b>	<b>\$0.00</b>	<b>\$0.00</b>	<b>\$0.00</b>	<b>\$0.00</b>	<b>\$0.00</b>	<b>\$0.00</b>	<b>\$0.00</b>	<b>\$0.00</b>	<b>\$0.00</b>	<b>\$0.00</b>
9610 Apoyos a intermediarios financieros	\$0.00	\$0.00	\$0.00	\$0.00	\$0.00	\$0.00	\$0.00	\$0.00	\$0.00	\$0.00	\$0.00
9611 Apoyos a intermediarios financieros	\$0.00	\$0.00	\$0.00	\$0.00	\$0.00	\$0.00	\$0.00	\$0.00	\$0.00	\$0.00	\$0.00
9620 Apoyos a ahorradores y deudores del Sistema Financiero	\$0.00	\$0.00	\$0.00	\$0.00	\$0.00	\$0.00	\$0.00	\$0.00	\$0.00	\$0.00	\$0.00
9621 Apoyos para ahorradores y deudores del Sistema Financiero	\$0.00	\$0.00	\$0.00	\$0.00	\$0.00	\$0.00	\$0.00	\$0.00	\$0.00	\$0.00	\$0.00
<b>9900 ADEUDOS DE EJERCICIOS FISCALES ANTERIORES (/</b>	<b>\$0.00</b>	<b>\$0.00</b>	<b>\$0.00</b>	<b>\$0.00</b>	<b>\$0.00</b>	<b>\$0.00</b>	<b>\$0.00</b>	<b>\$0.00</b>	<b>\$0.00</b>	<b>\$0.00</b>	<b>\$0.00</b>
9910 ADEFAS	\$0.00	\$0.00	\$0.00	\$0.00	\$0.00	\$0.00	\$0.00	\$0.00	\$0.00	\$0.00	\$0.00
9911 ADEFAS por concepto de Servicios Personales	\$0.00	\$0.00	\$0.00	\$0.00	\$0.00	\$0.00	\$0.00	\$0.00	\$0.00	\$0.00	\$0.00
9912 ADEFAS por concepto de Gasto de Operación	\$0.00	\$0.00	\$0.00	\$0.00	\$0.00	\$0.00	\$0.00	\$0.00	\$0.00	\$0.00	\$0.00
9913 ADEFAS por concepto de Gasto de Inversión Publica	\$0.00	\$0.00	\$0.00	\$0.00	\$0.00	\$0.00	\$0.00	\$0.00	\$0.00	\$0.00	\$0.00
9914 ADEFAS no clasificadas en partidas anteriores	\$0.00	\$0.00	\$0.00	\$0.00	\$0.00	\$0.00	\$0.00	\$0.00	\$0.00	\$0.00	\$0.00
<b>Totales</b>	<b>\$115,896,141.35</b>	<b>\$07,215,101.15</b>	<b>\$116,569,791.54</b>	<b>\$41,575,841.44</b>	<b>\$74,993,910.10</b>	<b>\$41,575,841.44</b>	<b>\$0.00</b>	<b>\$74,993,910.10</b>	<b>\$40,922,005.97</b>	<b>\$40,922,005.97</b>	<b>\$753,235.47</b>







Usr: CECILIA.O  
Rep: rptEstadoPresupuestoEgresos\_PC

**Universidad Tecnológica de Huejotzingo**  
**ESTADO DE PUEBLA**  
**Gasto por Categoría Programática**  
**Del 01/ene./2022 Al 31/may./2022**

Fecha y hora de Impresión 03/jun./2022 01:52 p. m.

Concepto	Egresos					
	Aprobado	Ampliaciones / (Reducciones)	Modificado	Devengado	Pagado	Subejercicio
	1	2	3=(1+2)	4	5	6 = ( 3 - 4 )
<b>Programas</b>						
<b>Subsidios: Sector Social y Privado o Entidades Federativas y Municipios</b>						
Sujetos a Reglas de Operaci?n	\$0.00	\$0.00	\$0.00	\$0.00	\$0.00	\$0.00
Otros Subsidios	\$0.00	\$0.00	\$0.00	\$0.00	\$0.00	\$0.00
<b>Desempe?o de las Funciones</b>						
Prestaci?n de Servicios P?blicos	\$115,896,141.36	\$673,610.18	\$116,569,751.54	\$41,675,841.44	\$40,922,606.97	\$74,893,910.10
Provisi?n de Bienes P?blicos	\$0.00	\$0.00	\$0.00	\$0.00	\$0.00	\$0.00
Planeaci?n, seguimiento y evaluaci?n de pol?ticas p?blicas	\$0.00	\$0.00	\$0.00	\$0.00	\$0.00	\$0.00
Promoci?n y fomento	\$0.00	\$0.00	\$0.00	\$0.00	\$0.00	\$0.00
Regulaci?n y supervisi?n	\$0.00	\$0.00	\$0.00	\$0.00	\$0.00	\$0.00
Funciones de las Fuerzas Armadas (?nicamente Gobierno F	\$0.00	\$0.00	\$0.00	\$0.00	\$0.00	\$0.00
Espec?ficos	\$0.00	\$0.00	\$0.00	\$0.00	\$0.00	\$0.00
Proyectos de Inversi?n	\$0.00	\$0.00	\$0.00	\$0.00	\$0.00	\$0.00
<b>Administrativos y de Apoyo</b>						
Apoyo al proceso presupuestario y para mejorar la eficiencia	\$0.00	\$0.00	\$0.00	\$0.00	\$0.00	\$0.00
Apoyo a la funci?n p?blica y al mejoramiento de la gesti?n	\$0.00	\$0.00	\$0.00	\$0.00	\$0.00	\$0.00
Operaciones ajenas	\$0.00	\$0.00	\$0.00	\$0.00	\$0.00	\$0.00
<b>Compromisos</b>						
Obligaciones de cumplimiento de resoluci?n jurisdiccional	\$0.00	\$0.00	\$0.00	\$0.00	\$0.00	\$0.00
Desastres Naturales	\$0.00	\$0.00	\$0.00	\$0.00	\$0.00	\$0.00
<b>Obligaciones</b>						
Pensiones y jubilaciones	\$0.00	\$0.00	\$0.00	\$0.00	\$0.00	\$0.00
Aportaciones a la seguridad social	\$0.00	\$0.00	\$0.00	\$0.00	\$0.00	\$0.00
Aportaciones a fondos de estabilizaci?n	\$0.00	\$0.00	\$0.00	\$0.00	\$0.00	\$0.00
Aportaciones a fondos de inversi?n y reestructura de pension	\$0.00	\$0.00	\$0.00	\$0.00	\$0.00	\$0.00
<b>Programas de Gasto Federalizado</b>						
Gasto Federalizado	\$0.00	\$0.00	\$0.00	\$0.00	\$0.00	\$0.00
<b>Participaciones a entidades federativas y municipios</b>						
Participaciones a entidades federativas y municipios	\$0.00	\$0.00	\$0.00	\$0.00	\$0.00	\$0.00
<b>Costo financiero, deuda o apoyos a deudores y ahorradores de la banca</b>						
Costo financiero, deuda o apoyos a deudores y ahorradores	\$0.00	\$0.00	\$0.00	\$0.00	\$0.00	\$0.00
<b>Adeudos de ejercicios fiscales anteriores</b>						
Adeudos de ejercicios fiscales anteriores	\$0.00	\$0.00	\$0.00	\$0.00	\$0.00	\$0.00
<b>Total del gasto</b>	<b>\$115,896,141.36</b>	<b>\$673,610.18</b>	<b>\$116,569,751.54</b>	<b>\$41,675,841.44</b>	<b>\$40,922,606.97</b>	<b>\$74,893,910.10</b>



Universidad Tecnológica de Huejotzingo  
ESTADO DE PUEBLA

Gasto por Categoría Programática  
Del 01/ene./2022 Al 31/may./2022

Usu: CECILIA O  
Rep: rptEstadoPresupuestoEgresos\_PC

Fecha y hora de Impresión  
03/jun./2022  
01:52 p. m.

Concepto	Egresos					Subejercicio
	Aprobado	Ampliaciones / (Reducciones)	Modificado	Devengado	Pagado	
	1	2	3=(1+2)	4	5	6 = (3 - 4)

Programas

  
MTR. FIACRO LUIS TORREBLANCA COELLO  
RECTOR

  
MTRA. LUCÍA S. FERRANTE SILVA HERNANDEZ  
DEPTO. DE RECURSOS FINANCIEROS Y CONTABILIDAD

  
MTR. ISAAC RAMIREZ AYUSO  
DIRECCIÓN DE ADMINISTRACIÓN Y FINANZAS





CUENTA DE LA HACIENDA PÚBLICA ESTATAL 1. AL 31 DE MAYO DE 2022  
 INDICADORES PARA RESULTADOS  
 UNIVERSIDAD TECNOLÓGICA DE HUEJUTLA

2	5	ED71	PORCENTAJE DE PROGRAMAS EDUCATIVOS EVALUADOS POR ORGANISMOS RECONOCIDOS.	FIN	ESTRATÉGICO	EFICACIA	PORCENTAJE	61										
2	5	ED71	PORCENTAJE DE ESTUDIANTES EGRESADOS TITULADOS	FIN	ESTRATÉGICO	EFICIENCIA	PORCENTAJE	70										
2	5	ED71	PORCENTAJE DE EFICIENCIA TERMINAL DE TÉCNICO SUPERIOR UNIVERSITARIO	PROPOSITO	ESTRATÉGICO	EFICIENCIA	PORCENTAJE	52										
2	5	ED71	PORCENTAJE DE EFICIENCIA TERMINAL DE INGENIERÍA	PROPOSITO	ESTRATÉGICO	EFICIENCIA	PORCENTAJE	82										
2	5	ED71	PORCENTAJE DE PERSONAL DIRECTIVO, ADMINISTRATIVO Y DOCENTE QUE RECIBIERON ACTIVIDADES DE FORMACIÓN O DESARROLLO PROFESIONAL.	COMPONENTE	ESTRATÉGICO	EFICIENCIA	PORCENTAJE	84	315886141.4	11669751.5	41675841.44	36%	36%					
2	5	ED71	PORCENTAJE DE ESTUDIANTES QUE PARTICIPAN EN ACTIVIDADES PARA LA FORMACIÓN INTEGRAL.	COMPONENTE	ESTRATÉGICO	EFICACIA	PORCENTAJE	90										
2	5	ED71	PORCENTAJE DE ESTUDIANTES BENEFICIADOS CON LA VINCULACIÓN	COMPONENTE	ESTRATÉGICO	EFICACIA	PORCENTAJE	34										
2	5	ED71	PORCENTAJE DE DESERCIÓN ESCOLAR.	COMPONENTE	ESTRATÉGICO	EFICACIA	PORCENTAJE	32										
2	5	ED71	PORCENTAJE DE PROYECTOS CONCLUIDOS O CON ETAPAS CONCLUIDAS.	COMPONENTE	ESTRATÉGICO	EFICACIA	PORCENTAJE	75										
2	5	ED71	VARIACIÓN PORCENTUAL DE LA MATRÍCULA.	COMPONENTE	ESTRATÉGICO	EFICACIA	PORCENTAJE	100										

1/ Sólo se reportará el tipo de indicador estratégico.  
 2/ De conformidad con el artículo 52 de la Ley General de Contabilidad Gubernamental (LPGCG), se consolidará como base de registro el rubro más Costable del Orçamento.  
 Fuente: Secretaría de Planeación y Finanzas.



# Universidad Tecnológica de Huejotzingo

## ESTADO DE PUEBLA

Balanza de Comprobación del 01/may./2022 al 31/may./2022

Cuentas con saldos y movimientos acumulados. (De la cuenta: 1000 a la 6000)

Fecha y hora de Impresión | 03/jun./2022 | 04:14 p. m.

Usu: cmoreno  
Rep: rptBalanzaComprobacion

Nat.	Cuenta	Nombre de la cuenta	SALDO ANTERIOR		MOVIMIENTOS		SALDO ACTUAL	
			DEUDOR	ACREEDOR	DEUDOR	ACREEDOR	DEUDOR	ACREEDOR
D	1000	ACTIVO	\$228,146,486.60	\$0.00	\$20,522,685.69	\$21,301,604.54	\$227,367,567.75	\$0.00
D	1100	ACTIVO CIRCULANTE	\$7,164,031.02	\$0.00	\$20,522,685.69	\$20,886,419.08	\$6,800,297.63	\$0.00
D	1110	EFFECTIVO Y EQUIVALENTES	\$7,164,022.33	\$0.00	\$11,335,946.50	\$11,699,900.85	\$6,800,067.98	\$0.00
D	1111	EFFECTIVO	\$20,000.00	\$0.00	\$0.00	\$0.00	\$20,000.00	\$0.00
D	1111-0001	FONDO FIJO DE CAJA FEDERAL	\$20,000.00	\$0.00	\$0.00	\$0.00	\$20,000.00	\$0.00
D	1111-0002	FONDO FIJO DE CAJA ESTATAL	\$0.00	\$0.00	\$0.00	\$0.00	\$0.00	\$0.00
D	1112	BANCOS/TESORERIA	\$7,144,022.33	\$0.00	\$11,335,946.50	\$11,699,900.85	\$6,780,067.98	\$0.00
D	1112-02	BBVA BANCOMER	\$7,144,022.33	\$0.00	\$11,335,946.50	\$11,699,900.85	\$6,780,067.98	\$0.00
D	1112-02-007	BBVA BANCOMER 0114146395 PRODEP 2019	\$0.00	\$0.00	\$0.00	\$0.00	\$0.00	\$0.00
D	1112-02-017	SUBSIDIO ORDINARIO FEDERAL 2021 0116218474	\$0.00	\$0.00	\$0.00	\$0.00	\$0.00	\$0.00
D	1112-02-018	SUBSIDIO ORDINARIO ESTATAL 2021 0116218415	\$0.00	\$0.00	\$0.00	\$0.00	\$0.00	\$0.00
D	1112-02-019	CAPTACION DE DERECHOS 2021 0116218512	\$0.00	\$0.00	\$0.00	\$0.00	\$0.00	\$0.00
D	1112-02-020	INGRESOS PROPIOS 2021 0116218725	\$0.00	\$0.00	\$0.00	\$0.00	\$0.00	\$0.00
D	1112-02-027	SUBSIDIO ORDINARIO FEDERAL 2022 0118069018	\$5,129,972.29	\$0.00	\$5,666,516.21	\$8,621,121.71	\$2,175,366.79	\$0.00
D	1112-02-028	SUBSIDIO ORDINARIO ESTATAL 2022 0118068860	\$206,075.98	\$0.00	\$3,978,976.19	\$1,326,097.70	\$2,858,954.47	\$0.00
D	1112-02-029	CAPTACION DE DERECHOS 2022	\$52,623.19	\$0.00	\$1,391,388.51	\$1,326,063.05	\$117,948.65	\$0.00
D	1112-02-030	INGRESOS PROPIOS 2022	\$165,727.54	\$0.00	\$299,059.66	\$206,617.84	\$258,169.36	\$0.00
D	1112-02-031	ECONOMIAS DE INGRESOS PROPIOS 2021	\$1,571,930.41	\$0.00	\$5.78	\$202,307.48	\$1,369,628.71	\$0.00
D	1112-02-032	REMANENTES DE CAPTACIÓN DE DERECHOS 2021	\$17,692.92	\$0.00	\$0.15	\$17,693.07	\$0.00	\$0.00
D	1120	DERECHOS A RECIBIR EFECTIVO O EQUIVALENTES	\$8.69	\$0.00	\$9,186,739.19	\$9,186,518.23	\$229.65	\$0.00
D	1122	CUENTAS POR COBRAR A CORTO PLAZO	\$0.00	\$0.00	\$9,167,065.40	\$9,167,065.40	\$0.00	\$0.00
D	1122-72	Ingresos por Venta de Bienes y Prestación de Servicios de Empresas Productivas del Estado	\$0.00	\$0.00	\$299,057.80	\$299,057.80	\$0.00	\$0.00
D	1122-91	Transferencias Internas y Asignaciones al Sector Público	\$0.00	\$0.00	\$1,291,386.00	\$1,291,386.00	\$0.00	\$0.00
D	1122-93	Subsidios y Subvenciones	\$0.00	\$0.00	\$7,576,621.60	\$7,576,621.60	\$0.00	\$0.00
D	1123	DEUDORES DIVERSOS POR COBRAR A CORTO PLAZO	\$8.69	\$0.00	\$16,974.96	\$16,754.00	\$229.65	\$0.00
D	1123-01	DEUDORES DIVERSOS POR COBRAR A CORTO PLAZO	\$0.00	\$0.00	\$16,746.00	\$16,746.00	\$0.00	\$0.00
D	1123-01-117	LUDMILA FLORES HERNANDEZ	\$0.00	\$0.00	\$16,746.00	\$16,746.00	\$0.00	\$0.00
D	1123-01-243	SERVICIO DE ADMINISTRACION TRIBUTARIA	\$0.00	\$0.00	\$0.00	\$0.00	\$0.00	\$0.00
D	1123-01-247	MANUEL GUEVARA PANTOJA	\$0.00	\$0.00	\$0.00	\$0.00	\$0.00	\$0.00
D	1123-01-248	FIACRO LUIS TORRE BLANCA COELLO	\$0.00	\$0.00	\$0.00	\$0.00	\$0.00	\$0.00
D	1123-02	SUBSIDIO AL EMPLEO	\$8.69	\$0.00	\$228.96	\$8.00	\$229.65	\$0.00
D	1123-02-0001	SUBSIDIO AL EMPLEO	\$8.69	\$0.00	\$228.96	\$8.00	\$229.65	\$0.00
D	1124	INGRESOS POR RECUPERAR A CORTO PLAZO	\$0.00	\$0.00	\$2,698.83	\$2,698.83	\$0.00	\$0.00
D	1124-51	Productos	\$0.00	\$0.00	\$2,698.83	\$2,698.83	\$0.00	\$0.00
D	1200	ACTIVO NO CIRCULANTE	\$220,982,455.58	\$0.00	\$0.00	\$415,185.46	\$220,567,270.12	\$0.00
D	1230	BIENES INMUEBLES, INFRAESTRUCTURA Y CONSTRUCCIONES EN PROCESO	\$140,595,198.38	\$0.00	\$0.00	\$0.00	\$140,595,198.38	\$0.00
D	1231	TERRENOS	\$19,800,574.50	\$0.00	\$0.00	\$0.00	\$19,800,574.50	\$0.00
D	1231-1	TERRENOS	\$19,800,574.50	\$0.00	\$0.00	\$0.00	\$19,800,574.50	\$0.00





# Universidad Tecnológica de Huejotzingo

## ESTADO DE PUEBLA

Balanza de Comprobación del 01/may./2022 al 31/may./2022

Cuentas con saldos y movimientos acumulado. (De la cuenta: 1000 a la 6000)

Fecha y hora de Impresión | 03/jun./2022 | 04:14 p. m.

Usr: cmoreno  
Rep: rptBalanzaComprobacion

Nat.	Cuenta	Nombre de la cuenta	SALDO ANTERIOR		MOVIMIENTOS		SALDO ACTUAL	
			DEUDOR	ACREEDOR	DEUDOR	ACREEDOR	DEUDOR	ACREEDOR
D	1231-1-01	TERRENOS	\$19,800,574.50	\$0.00	\$0.00	\$0.00	\$19,800,574.50	\$0.00
D	1233	EDIFICIOS NO HABITACIONALES	\$120,794,623.88	\$0.00	\$0.00	\$0.00	\$120,794,623.88	\$0.00
D	1233-0003	BIENES INMUEBLES	\$120,794,623.88	\$0.00	\$0.00	\$0.00	\$120,794,623.88	\$0.00
D	1240	BIENES MUEBLES	\$113,495,722.05	\$0.00	\$0.00	\$0.00	\$113,495,722.05	\$0.00
D	1241	MOBILIARIO Y EQUIPO DE ADMINISTRACIÓN	\$33,642,544.89	\$0.00	\$0.00	\$0.00	\$33,642,544.89	\$0.00
D	1241-1	Muebles de Oficina y Estantería	\$7,601,407.37	\$0.00	\$0.00	\$0.00	\$7,601,407.37	\$0.00
D	1241-1-5111	Muebles de oficina y estantería	\$7,601,407.37	\$0.00	\$0.00	\$0.00	\$7,601,407.37	\$0.00
D	1241-2	Muebles, Excepto de Oficina y Estantería	\$17,226.00	\$0.00	\$0.00	\$0.00	\$17,226.00	\$0.00
D	1241-2-5121	Muebles, excepto de oficina y estantería	\$17,226.00	\$0.00	\$0.00	\$0.00	\$17,226.00	\$0.00
D	1241-3	Equipo de Cómputo y de Tecnologías de la Información	\$23,570,149.74	\$0.00	\$0.00	\$0.00	\$23,570,149.74	\$0.00
D	1241-3-5151	Equipo de cómputo y de tecnologías de la información	\$23,570,149.74	\$0.00	\$0.00	\$0.00	\$23,570,149.74	\$0.00
D	1241-9	Otros Mobiliarios y Equipos de Administración	\$2,453,761.78	\$0.00	\$0.00	\$0.00	\$2,453,761.78	\$0.00
D	1241-9-5191	Otros mobiliarios y equipos de administración	\$2,453,761.78	\$0.00	\$0.00	\$0.00	\$2,453,761.78	\$0.00
D	1242	MOBILIARIO Y EQUIPO EDUCACIONAL Y RECREATIVO	\$67,255,269.43	\$0.00	\$0.00	\$0.00	\$67,255,269.43	\$0.00
D	1242-1	Equipos y Aparatos Audiovisuales	\$1,704,281.95	\$0.00	\$0.00	\$0.00	\$1,704,281.95	\$0.00
D	1242-1-5211	Equipos y aparatos audiovisuales	\$1,704,281.95	\$0.00	\$0.00	\$0.00	\$1,704,281.95	\$0.00
D	1242-2	Aparatos Deportivos	\$313,864.00	\$0.00	\$0.00	\$0.00	\$313,864.00	\$0.00
D	1242-2-5221	Aparatos deportivos	\$313,864.00	\$0.00	\$0.00	\$0.00	\$313,864.00	\$0.00
D	1242-3	Cámaras Fotográficas y de Video	\$421,561.81	\$0.00	\$0.00	\$0.00	\$421,561.81	\$0.00
D	1242-3-5231	Cámaras Fotográficas y de video	\$421,561.81	\$0.00	\$0.00	\$0.00	\$421,561.81	\$0.00
D	1242-9	Otro Mobiliario y Equipo Educativo y Recreativo	\$64,815,561.67	\$0.00	\$0.00	\$0.00	\$64,815,561.67	\$0.00
D	1242-9-5291	Otro mobiliario y equipo educacional y recreativo	\$64,815,561.67	\$0.00	\$0.00	\$0.00	\$64,815,561.67	\$0.00
D	1243	EQUIPO E INSTRUMENTAL MÉDICO Y DE LABORATORIO	\$337,990.74	\$0.00	\$0.00	\$0.00	\$337,990.74	\$0.00
D	1243-1	Equipo Médico y de Laboratorio	\$337,990.74	\$0.00	\$0.00	\$0.00	\$337,990.74	\$0.00
D	1243-1-5311	Equipo médico y de laboratorio	\$337,990.74	\$0.00	\$0.00	\$0.00	\$337,990.74	\$0.00
D	1244	VEHÍCULOS Y EQUIPO DE TRANSPORTE	\$3,885,597.02	\$0.00	\$0.00	\$0.00	\$3,885,597.02	\$0.00
D	1244-1	vehículos y equipo terrestre	\$3,885,597.02	\$0.00	\$0.00	\$0.00	\$3,885,597.02	\$0.00
D	1244-1-00001	VEHICULOS Y EQUIPO TERRESTRE	\$3,509,133.00	\$0.00	\$0.00	\$0.00	\$3,509,133.00	\$0.00
D	1244-1-5411	Vehículos y equipo terrestre	\$376,464.02	\$0.00	\$0.00	\$0.00	\$376,464.02	\$0.00
D	1245	EQUIPO DE DEFENSA Y SEGURIDAD	\$850,508.00	\$0.00	\$0.00	\$0.00	\$850,508.00	\$0.00
D	1245-0	Equipo de Defensa y Seguridad	\$850,508.00	\$0.00	\$0.00	\$0.00	\$850,508.00	\$0.00
D	1245-0-5511	Equipo de Defensa y Seguridad	\$850,508.00	\$0.00	\$0.00	\$0.00	\$850,508.00	\$0.00
D	1246	MAQUINARIA, OTROS EQUIPOS Y HERRAMIENTAS	\$7,523,811.97	\$0.00	\$0.00	\$0.00	\$7,523,811.97	\$0.00
D	1246-1	Maquinaria y Equipo Agropecuario	\$114,981.68	\$0.00	\$0.00	\$0.00	\$114,981.68	\$0.00
D	1246-1-5611	Maquinaria y equipo agropecuario	\$114,981.68	\$0.00	\$0.00	\$0.00	\$114,981.68	\$0.00
D	1246-2	Maquinaria y Equipo Industrial	\$1,094,514.73	\$0.00	\$0.00	\$0.00	\$1,094,514.73	\$0.00
D	1246-2-5621	Maquinaria y equipo industrial	\$1,094,514.73	\$0.00	\$0.00	\$0.00	\$1,094,514.73	\$0.00
D	1246-4	Sistemas de Aire Acondicionado, Calefacción y de Refrigeración Industrial y Comercial	\$861,139.57	\$0.00	\$0.00	\$0.00	\$861,139.57	\$0.00
D	1246-4-5641	Sistemas de aire acondicionado, calefacción y de refrigeración industrial y Comercial	\$861,139.57	\$0.00	\$0.00	\$0.00	\$861,139.57	\$0.00



# Universidad Tecnológica de Huejotzingo

## ESTADO DE PUEBLA

### Balanza de Comprobación del 01/may./2022 al 31/may./2022

Cuentas con saldos y movimientos acumulados. (De la cuenta: 1000 a la 6000)

Fecha y hora de Impresión | 03/jun./2022 | 04:14 p. m.

Usu: cmoreno  
Rep: rptBalanzaComprobacion

Nat.	Cuenta	Nombre de la cuenta	SALDO ANTERIOR		MOVIMIENTOS		SALDO ACTUAL	
			DEUDOR	ACREEDOR	DEUDOR	ACREEDOR	DEUDOR	ACREEDOR
D	1246-5	Equipo de Comunicación y Telecomunicación	\$764,916.69	\$0.00	\$0.00	\$0.00	\$764,916.69	\$0.00
D	1246-5-5651	Equipo de comunicación y telecomunicación	\$764,916.69	\$0.00	\$0.00	\$0.00	\$764,916.69	\$0.00
D	1246-6	Equipos de Generación Eléctrica, Aparatos y Accesorios Eléctricos	\$2,466,620.68	\$0.00	\$0.00	\$0.00	\$2,466,620.68	\$0.00
D	1246-6-5661	Equipos de Generación Eléctrica, Aparatos y Accesorios Eléctricos	\$2,466,620.68	\$0.00	\$0.00	\$0.00	\$2,466,620.68	\$0.00
D	1246-7	Herramientas y Máquinas-Herramienta	\$211,665.43	\$0.00	\$0.00	\$0.00	\$211,665.43	\$0.00
D	1246-7-5671	Herramientas y máquinas-herramienta	\$211,665.43	\$0.00	\$0.00	\$0.00	\$211,665.43	\$0.00
D	1246-9	Otros Equipos	\$2,009,973.19	\$0.00	\$0.00	\$0.00	\$2,009,973.19	\$0.00
D	1246-9-5691	Otros Equipos	\$2,009,973.19	\$0.00	\$0.00	\$0.00	\$2,009,973.19	\$0.00
D	1250	ACTIVOS INTANGIBLES	\$1,493,606.06	\$0.00	\$0.00	\$0.00	\$1,493,606.06	\$0.00
D	1251	SOFTWARE	\$1,493,606.06	\$0.00	\$0.00	\$0.00	\$1,493,606.06	\$0.00
D	1251-1	SOFTWARE	\$872,064.94	\$0.00	\$0.00	\$0.00	\$872,064.94	\$0.00
D	1251-1-5911	Software	\$872,064.94	\$0.00	\$0.00	\$0.00	\$872,064.94	\$0.00
D	1251-5911	Software	\$621,541.12	\$0.00	\$0.00	\$0.00	\$621,541.12	\$0.00
A	1260	DEPRECIACIÓN, DETERIORO Y AMORTIZACIÓN ACUMULADA DE BIENES	\$0.00	\$34,602,070.91	\$0.00	\$415,185.46	\$0.00	\$35,017,256.37
A	1261	DEPRECIACIÓN ACUMULADA DE BIENES INMUEBLES	\$0.00	\$0.00	\$0.00	\$0.00	\$0.00	\$2,752,384.60
A	1261-3	Depreciación Acumulada de Edificios no Habitacionales.	\$0.00	\$2,752,384.60	\$0.00	\$0.00	\$0.00	\$2,752,384.60
A	1263	DEPRECIACIÓN ACUMULADA DE BIENES MUEBLES	\$0.00	\$31,404,741.77	\$0.00	\$414,508.86	\$0.00	\$31,819,250.63
A	1263-1	Depreciación Acumulada de Mobiliario y Equipo de Administración.	\$0.00	\$13,456,290.16	\$0.00	\$156,512.93	\$0.00	\$13,612,803.09
A	1263-2	Depreciación Acumulada de Mobiliario y Equipo Educativo y Recreativo.	\$0.00	\$14,255,851.52	\$0.00	\$211,026.01	\$0.00	\$14,466,877.53
A	1263-3	Depreciación Acumulada de Instrumental Médico y de Laboratorio.	\$0.00	\$59,386.90	\$0.00	\$1,360.31	\$0.00	\$60,747.21
A	1263-4	Depreciación Acumulada de Equipo de Transporte.	\$0.00	\$336,802.07	\$0.00	\$5,228.67	\$0.00	\$342,030.74
A	1263-5	Depreciación Acumulada de Equipo de Defensa y Seguridad.	\$0.00	\$122,229.18	\$0.00	\$4,074.52	\$0.00	\$126,303.70
A	1263-6	Depreciación Acumulada de Maquinaria, otros Equipos y Herramientas.	\$0.00	\$3,174,181.94	\$0.00	\$36,306.42	\$0.00	\$3,210,488.36
A	1265	AMORTIZACIÓN ACUMULADA DE ACTIVOS INTANGIBLES	\$0.00	\$444,944.54	\$0.00	\$676.60	\$0.00	\$445,621.14
A	1265-1	Amortización Acumulada de Software.	\$0.00	\$444,944.54	\$0.00	\$676.60	\$0.00	\$445,621.14
A	2000	PASIVO	\$0.00	\$2,463,629.52	\$10,855,505.74	\$10,140,707.14	\$0.00	\$1,748,830.92
A	2100	PASIVO CIRCULANTE	\$0.00	\$2,463,629.52	\$10,855,505.74	\$10,140,707.14	\$0.00	\$1,748,830.92
A	2110	CUENTAS POR PAGAR A CORTO PLAZO	\$0.00	\$2,463,629.52	\$10,855,505.74	\$10,140,707.14	\$0.00	\$1,748,830.92
A	2111	SERVICIOS PERSONALES POR PAGAR A CORTO PLAZO	\$0.00	\$1,095,726.98	\$6,878,328.39	\$6,388,240.38	\$0.00	\$605,638.97
A	2111-1	Remuneración por pagar al Personal de carácter permanente a CP	\$0.00	\$0.00	\$3,451,907.87	\$3,451,907.87	\$0.00	\$0.00
A	2111-1-1132	Sueldo Base al Personal de Confianza	\$0.00	\$0.00	\$3,451,907.87	\$3,451,907.87	\$0.00	\$0.00
A	2111-2	Remuneración por pagar al Personal de carácter transitorio a CP	\$0.00	\$0.00	\$1,446,488.92	\$1,446,488.92	\$0.00	\$0.00
A	2111-2-1221	Sueldos base al personal eventual	\$0.00	\$0.00	\$1,446,488.92	\$1,446,488.92	\$0.00	\$0.00
A	2111-3	Remuneraciones Adicionales y Especiales por Pagar a CP	\$0.00	\$0.00	\$15,567.16	\$15,567.16	\$0.00	\$0.00
A	2111-3-1321	Remuneraciones Adicionales y Especiales por Pagar a CP	\$0.00	\$0.00	\$261.29	\$261.29	\$0.00	\$0.00
A	2111-3-1322	Remuneraciones Adicionales y Especiales por Pagar a CP	\$0.00	\$0.00	\$15,305.87	\$15,305.87	\$0.00	\$0.00
A	2111-4	Seguridad Social y Seguros por pagar a CP	\$0.00	\$1,092,893.12	\$1,538,818.69	\$1,048,730.68	\$0.00	\$602,805.11





# Universidad Tecnológica de Huejotzingo

## ESTADO DE PUEBLA

### Balanza de Comprobación del 01/may./2022 al 31/may./2022

Cuentas con saldos y movimientos acumulados. (De la cuenta: 1000 a la 6000)

Fecha y hora de Impresión: 03/jun./2022 04:14 p. m.

Utr: cmoreno  
Rep: rptBalanzaComprobacion

Nat.	Cuenta	Nombre de la cuenta	SALDO ANTERIOR		MOVIMIENTOS		SALDO ACTUAL	
			DEUDOR	ACREEDOR	DEUDOR	ACREEDOR	DEUDOR	ACREEDOR
A	2111-4-1411	Aportaciones de seguridad social	\$0.00	\$960,360.11	\$1,406,285.68	\$1,048,730.68	\$0.00	\$602,805.11
A	2111-4-1431	Aportaciones al sistema para el retiro	\$0.00	\$132,533.01	\$132,533.01	\$0.00	\$0.00	\$0.00
A	2111-5	Otras prestaciones sociales y económicas por pagar a CP	\$0.00	\$2,833.86	\$425,545.75	\$425,545.75	\$0.00	\$2,833.86
A	2111-5-1531	Prestaciones y haberes de retiro	\$0.00	\$2,833.86	\$2,833.86	\$2,833.86	\$0.00	\$2,833.86
A	2111-5-1541	Otras prestaciones sociales y económicas por pagar a CP	\$0.00	\$0.00	\$422,711.89	\$422,711.89	\$0.00	\$0.00
A	2112	PROVEEDORES POR PAGAR A CORTO PLAZO	\$0.00	\$0.00	\$2,269,336.74	\$2,269,336.74	\$0.00	\$0.00
A	2112-1	Deudas por Adquisición de Bienes y Contratación de Servicios por Pagar a CP	\$0.00	\$0.00	\$2,269,336.74	\$2,269,336.74	\$0.00	\$0.00
A	2112-1-000001	COMISION FEDERAL DE ELECTRICIDAD	\$0.00	\$0.00	\$70,321.00	\$70,321.00	\$0.00	\$0.00
A	2112-1-000009	TELEFONOS DE MEXICO S.A.B. DE C.V.	\$0.00	\$0.00	\$7,173.24	\$7,173.24	\$0.00	\$0.00
A	2112-1-000024	ESTAFETA MEXICANA S.A.D E C.V.	\$0.00	\$0.00	\$319.27	\$319.27	\$0.00	\$0.00
A	2112-1-000035	ESTACIONAMIENTO	\$0.00	\$0.00	\$4,820.00	\$4,820.00	\$0.00	\$0.00
A	2112-1-000036	PREMIUM RESTAURANT BRANDS S. DE R.L. DE C.V.	\$0.00	\$0.00	\$1,479.00	\$1,479.00	\$0.00	\$0.00
A	2112-1-000038	CADENA COMERCIAL OXXO S.A. DE C.V.	\$0.00	\$0.00	\$242.50	\$242.50	\$0.00	\$0.00
A	2112-1-000039	FONDO NACIONAL DE INFRAESTRUCTURA	\$0.00	\$0.00	\$10,003.00	\$10,003.00	\$0.00	\$0.00
A	2112-1-000040	SANBORN HERMANOS S.A.	\$0.00	\$0.00	\$1,083.00	\$1,083.00	\$0.00	\$0.00
A	2112-1-000041	TALACHA	\$0.00	\$0.00	\$0.00	\$0.00	\$0.00	\$0.00
A	2112-1-000042	PASAJES	\$0.00	\$0.00	\$2,499.92	\$2,499.92	\$0.00	\$0.00
A	2112-1-000043	OPERADORA KFC S.A. DE C.V.	\$0.00	\$0.00	\$1,216.99	\$1,216.99	\$0.00	\$0.00
A	2112-1-000046	AUTOZONE DE MEXICO S. DE R.L. DE C.V.	\$0.00	\$0.00	\$0.00	\$0.00	\$0.00	\$0.00
A	2112-1-000062	TIENDAS CHEDRAUI S.A DE C.V.	\$0.00	\$0.00	\$0.00	\$0.00	\$0.00	\$0.00
A	2112-1-000064	OPERADORA OMX S.A. DE C.V.	\$0.00	\$0.00	\$0.00	\$0.00	\$0.00	\$0.00
A	2112-1-000068	OPERADORA VIPS S. DE R.L. DE C.V.	\$0.00	\$0.00	\$3,005.00	\$3,005.00	\$0.00	\$0.00
A	2112-1-000073	NUOVA WAL MART DE MEXICO S DE R L DE CV	\$0.00	\$0.00	\$0.00	\$0.00	\$0.00	\$0.00
A	2112-1-000074	DULCERIA PUEBLA S.A. DE C.V.	\$0.00	\$0.00	\$0.00	\$0.00	\$0.00	\$0.00
A	2112-1-000079	ENVASADORA DE AGUAS DE MEXICO S.A. DE R.L. DE C.V	\$0.00	\$0.00	\$3,509.00	\$3,509.00	\$0.00	\$0.00
A	2112-1-000088	SECRETARIA DE EDUCACION PUBLICA	\$0.00	\$0.00	\$0.00	\$0.00	\$0.00	\$0.00
A	2112-1-000098	CONCESIONARIA PAC SA DE CV	\$0.00	\$0.00	\$0.00	\$0.00	\$0.00	\$0.00
A	2112-1-000104	CORPORACION GARCOV S.A DE C.V.	\$0.00	\$0.00	\$0.00	\$0.00	\$0.00	\$0.00
A	2112-1-000108	OPERADORA DE FRANQUICIAS ALSEA SAPI DE C.V.	\$0.00	\$0.00	\$0.00	\$0.00	\$0.00	\$0.00
A	2112-1-000117	CAFE SIRENA S. DE R.L. DE C.V.	\$0.00	\$0.00	\$401.01	\$401.01	\$0.00	\$0.00
A	2112-1-000123	CRISELDA VAZQUEZ CRUZ	\$0.00	\$0.00	\$6,264.00	\$6,264.00	\$0.00	\$0.00
A	2112-1-000136	OPERADORA Y PROCESADORA DE PRODUCTOS DE PANIFICACION S.A. DE C.V.	\$0.00	\$0.00	\$0.00	\$0.00	\$0.00	\$0.00
A	2112-1-000140	SISTEMAS DIGITALES DE VANGUARDIA, S.A. DE C.V.	\$0.00	\$0.00	\$41,342.40	\$41,342.40	\$0.00	\$0.00
A	2112-1-000158	PROVEEDORA DE ABARROTES RIVERA S.A. DE C.V.	\$0.00	\$0.00	\$0.00	\$0.00	\$0.00	\$0.00
A	2112-1-000160	CORPORATIVO PH DE PUEBLA S.A. DE C.V.	\$0.00	\$0.00	\$0.00	\$0.00	\$0.00	\$0.00
A	2112-1-000186	CONVECCIONES Y PARQUES	\$0.00	\$0.00	\$0.00	\$0.00	\$0.00	\$0.00
A	2112-1-000221	AEROVIAS DE MEXICO SA DE CV	\$0.00	\$0.00	\$0.00	\$0.00	\$0.00	\$0.00
A	2112-1-000251	EXTRA GAS S.A. DE C.V.	\$0.00	\$0.00	\$0.00	\$0.00	\$0.00	\$0.00
A	2112-1-000270	OFFICE DEPOT DE MEXICO S.A. DE C.V.	\$0.00	\$0.00	\$0.00	\$0.00	\$0.00	\$0.00



# Universidad Tecnológica de Huejotzingo

## ESTADO DE PUEBLA

Balanza de Comprobación del 01/may./2022 al 31/may./2022

Cuentas con saldos y movimientos acumulados. (De la cuenta: 1000 a la 6000)

Fecha y hora de impresión: 03/jun./2022 04:14 p. m.

Utr: cmoreno  
Rep: rptBalanzaComprobacion

Nat.	Cuenta	Nombre de la cuenta	SALDO ANTERIOR		MOVIMIENTOS		SALDO ACTUAL	
			DEUDOR	ACREEDOR	DEUDOR	ACREEDOR	DEUDOR	ACREEDOR
A	2112-1-000278	CORPORACIÓN AUXILIAR DE POLICIA DE PROTECCIÓN CIUDADANA	\$0.00	\$0.00	\$185,640.00	\$185,640.00	\$0.00	\$0.00
A	2112-1-000326	RESTAURANTES TOKS SA DE CV	\$0.00	\$0.00	\$0.00	\$0.00	\$0.00	\$0.00
A	2112-1-000328	LIBRAMIENTO ELEVADO DE PUEBLA S.A. DE C.V.	\$0.00	\$0.00	\$0.00	\$0.00	\$0.00	\$0.00
A	2112-1-000332	OPERADORA DE ALIMENTOS DURANGO SA P I DE CV	\$0.00	\$0.00	\$0.00	\$0.00	\$0.00	\$0.00
A	2112-1-000397	RESTAURANTE ADMX S. DE R.L. DE C.V.	\$0.00	\$0.00	\$237.00	\$237.00	\$0.00	\$0.00
A	2112-1-000432	GRUPO SHOGUA SA DE CV	\$0.00	\$0.00	\$0.00	\$0.00	\$0.00	\$0.00
A	2112-1-000437	DANIEL GUZMAN GOMEZ	\$0.00	\$0.00	\$210.00	\$210.00	\$0.00	\$0.00
A	2112-1-000454	OPERADORA AEREA JAVA SA DE CV	\$0.00	\$0.00	\$0.00	\$0.00	\$0.00	\$0.00
A	2112-1-000456	COSTCO DE MEXICO SA DE CV	\$0.00	\$0.00	\$67,557.30	\$67,557.30	\$0.00	\$0.00
A	2112-1-000467	COMERCIALIZADORA FARMACEUTICA DE CHIAPAS SA P I DE CV	\$0.00	\$0.00	\$0.00	\$0.00	\$0.00	\$0.00
A	2112-1-000477	ASOCIACION NACIONAL DE UNIVERSIDADES TECNOLOGICAS AC	\$0.00	\$0.00	\$0.00	\$0.00	\$0.00	\$0.00
A	2112-1-000491	GRABADOS FERNANDO FERNÁNDEZ, S. DE R.L. DE C.V.	\$0.00	\$0.00	\$13,574.32	\$13,574.32	\$0.00	\$0.00
A	2112-1-000499	REPRESENTACIONES DE EXPOSICIONES MEXICO SA DE CV	\$0.00	\$0.00	\$0.00	\$0.00	\$0.00	\$0.00
A	2112-1-000516	GRUPO AMIGOS DE SAN ANGEL SA DE CV	\$0.00	\$0.00	\$0.00	\$0.00	\$0.00	\$0.00
A	2112-1-000551	WORLD CAM	\$0.00	\$0.00	\$0.00	\$0.00	\$0.00	\$0.00
A	2112-1-000560	NILA VAZQUEZ CASTILLO	\$0.00	\$0.00	\$0.00	\$0.00	\$0.00	\$0.00
A	2112-1-000591	HOME DEPOT MEXICO S DE RL DE CV	\$0.00	\$0.00	\$209.00	\$209.00	\$0.00	\$0.00
A	2112-1-000605	DHL EXPRESS MEXICO S.A. DE C.V.	\$0.00	\$0.00	\$0.00	\$0.00	\$0.00	\$0.00
A	2112-1-000614	SINERGIA DE ENERGETICOS SA DE CV	\$0.00	\$0.00	\$0.00	\$0.00	\$0.00	\$0.00
A	2112-1-000618	OPERADORA RESTAURANTERA MAK SA DE CV	\$0.00	\$0.00	\$1,088.00	\$1,088.00	\$0.00	\$0.00
A	2112-1-000621	GERARDO EUGENIO LOPEZ	\$0.00	\$0.00	\$3,335.00	\$3,335.00	\$0.00	\$0.00
A	2112-1-000623	ARRENDAMIENTOS INMOBILIARIOS SA DE CV	\$0.00	\$0.00	\$779.00	\$779.00	\$0.00	\$0.00
A	2112-1-000636	ETN TURISTAR LUJO SA DE CV	\$0.00	\$0.00	\$7,264.40	\$7,264.40	\$0.00	\$0.00
A	2112-1-000659	ADRIAN CERON BAUTISTA	\$0.00	\$0.00	\$1,444.00	\$1,444.00	\$0.00	\$0.00
A	2112-1-000664	7-ELEVEN MEXICO, S.A. DE C.V.	\$0.00	\$0.00	\$0.00	\$0.00	\$0.00	\$0.00
A	2112-1-000667	AEROPUERTO INTERNACIONAL E LA CIUDAD DE MEXICO SA DE CV	\$0.00	\$0.00	\$156.00	\$156.00	\$0.00	\$0.00
A	2112-1-000678	AMADO MENDOZA AVILA	\$0.00	\$0.00	\$0.00	\$0.00	\$0.00	\$0.00
A	2112-1-000690	JUAN JOSE GARCIA DÍAZ	\$0.00	\$0.00	\$0.00	\$0.00	\$0.00	\$0.00
A	2112-1-000712	SOCORRO GUEVARA PINTO	\$0.00	\$0.00	\$18,624.27	\$18,624.27	\$0.00	\$0.00
A	2112-1-000713	EFFECTIVALE S. DE R.L. DE C.V.	\$0.00	\$0.00	\$49,980.84	\$49,980.84	\$0.00	\$0.00
A	2112-1-000724	PUEBLA AVANZA S DE RL DE CV	\$0.00	\$0.00	\$0.00	\$0.00	\$0.00	\$0.00
A	2112-1-000770	GASTRONOMICA LA AUTOPISTA SA DE CV	\$0.00	\$0.00	\$1,068.00	\$1,068.00	\$0.00	\$0.00
A	2112-1-000771	GASTROSUR SA DE CV	\$0.00	\$0.00	\$1,541.00	\$1,541.00	\$0.00	\$0.00
A	2112-1-000777	AUTOPISTA ARCO NORTE SA DE CV	\$0.00	\$0.00	\$45.00	\$45.00	\$0.00	\$0.00
A	2112-1-000781	GRUPO AUTOPISTAS NACIONALES SA	\$0.00	\$0.00	\$276.00	\$276.00	\$0.00	\$0.00
A	2112-1-000803	UNIVERSIDAD TECNOLÓGICA BILINGÜE INTERNACIONAL Y SUSTENTABLE DE PUEBLA	\$0.00	\$0.00	\$1,800.00	\$1,800.00	\$0.00	\$0.00
A	2112-1-000807	GASTRONOMICA CHOLULA S.A. DE C.V.	\$0.00	\$0.00	\$0.00	\$0.00	\$0.00	\$0.00





# Universidad Tecnológica de Huejotzingo ESTADO DE PUEBLA

Balanza de Comprobación del 01/may./2022 al 31/may./2022

Cuentas con saldos y movimientos acumulados. (De la cuenta: 1000 a la 6000)

Fecha y hora de impresión: 03/jun./2022 04:14 p. m.

Usu: cmoreno  
Rep: rptBalanzaComprobacion

Nat.	Cuenta	Nombre de la cuenta	SALDO ANTERIOR		MOVIMIENTOS		SALDO ACTUAL	
			DEUDOR	ACREEDOR	DEUDOR	ACREEDOR	DEUDOR	ACREEDOR
A	2112-1-000809	JOSE LUIS CASTRO SILVA	\$0.00	\$0.00	\$0.00	\$0.00	\$0.00	\$0.00
A	2112-1-000820	SERVICIOS CENTRALES DE COBRANZA HOTELERA SA DE CV	\$0.00	\$0.00	\$3,510.00	\$3,510.00	\$0.00	\$0.00
A	2112-1-000834	ROBERTO LOPEZ RICO	\$0.00	\$0.00	\$1,832.80	\$1,832.80	\$0.00	\$0.00
A	2112-1-000869	SINERGIA DE ENERGETICOS	\$0.00	\$0.00	\$0.00	\$0.00	\$0.00	\$0.00
A	2112-1-000909	LETICIA FLORES TREJO	\$0.00	\$0.00	\$0.00	\$0.00	\$0.00	\$0.00
A	2112-1-000921	GASTRONOMIA BOCASTUR SA DE CV	\$0.00	\$0.00	\$0.00	\$0.00	\$0.00	\$0.00
A	2112-1-000924	LA PERLITA SEAFOOF CUISINE S DE RL	\$0.00	\$0.00	\$0.00	\$0.00	\$0.00	\$0.00
A	2112-1-000926	EL PALACIO DE HIERRO	\$0.00	\$0.00	\$330.99	\$330.99	\$0.00	\$0.00
A	2112-1-000964	SERGIO ALBERTO QUIROZ FLORES	\$0.00	\$0.00	\$411.00	\$411.00	\$0.00	\$0.00
A	2112-1-001106	BBVA	\$0.00	\$0.00	\$2,426.39	\$2,426.39	\$0.00	\$0.00
A	2112-1-001125	SABAS JESÚS GÓMEZ CORTES	\$0.00	\$0.00	\$0.00	\$0.00	\$0.00	\$0.00
A	2112-1-001144	PROMOTORA PP, SA DE CV	\$0.00	\$0.00	\$0.00	\$0.00	\$0.00	\$0.00
A	2112-1-001170	RESCORP CONCEPTS SAPI SA DE CV	\$0.00	\$0.00	\$0.00	\$0.00	\$0.00	\$0.00
A	2112-1-001181	CONCESIONARIA MEXIQUENSE SA DE CV	\$0.00	\$0.00	\$380.00	\$380.00	\$0.00	\$0.00
A	2112-1-001198	OPERADOR DE FARMACIAS AF DEL CENTRO S DE RL DE CV	\$0.00	\$0.00	\$3,956.00	\$3,956.00	\$0.00	\$0.00
A	2112-1-001212	AUTOVIAS SAN MARTIN TEXMELUCN SA DE CV	\$0.00	\$0.00	\$574.00	\$574.00	\$0.00	\$0.00
A	2112-1-001250	SECRETARÍA DE PLANEACIÓN Y FINANZAS DEL GOBIERNO DEL ESTADO DE PUEBLA	\$0.00	\$0.00	\$196,630.00	\$196,630.00	\$0.00	\$0.00
A	2112-1-001292	VIVCO ALIMENTOS S DE RL DE CV	\$0.00	\$0.00	\$0.00	\$0.00	\$0.00	\$0.00
A	2112-1-001296	ADRIANA MIGUEL QUINTERO	\$0.00	\$0.00	\$420.00	\$420.00	\$0.00	\$0.00
A	2112-1-001309	JOSE EUDOCIO ELIAS CAMACHO LUNA	\$0.00	\$0.00	\$773.00	\$773.00	\$0.00	\$0.00
A	2112-1-001311	HOTELES GARTON SA DE CV	\$0.00	\$0.00	\$0.00	\$0.00	\$0.00	\$0.00
A	2112-1-001316	FARMACIA GUADALAJARA SA DE CV	\$0.00	\$0.00	\$0.00	\$0.00	\$0.00	\$0.00
A	2112-1-001317	PROMOTORA MUSICAL S.A. DE C.V.	\$0.00	\$0.00	\$1,469.00	\$1,469.00	\$0.00	\$0.00
A	2112-1-001318	HOT DOGS Y HAMBURGUESAS DE PUEBLA SA DE CV	\$0.00	\$0.00	\$0.00	\$0.00	\$0.00	\$0.00
A	2112-1-001325	EL ANGEL GASTRONOMICA DE PUEBLA SA DE CV	\$0.00	\$0.00	\$0.00	\$0.00	\$0.00	\$0.00
A	2112-1-001337	MARCAS DE PUEBLA S.A. DE C.V.	\$0.00	\$0.00	\$0.00	\$0.00	\$0.00	\$0.00
A	2112-1-001339	SEBASTIAN SAYNOS MUÑOZ	\$0.00	\$0.00	\$0.00	\$0.00	\$0.00	\$0.00
A	2112-1-001340	CIRO MESTRE MORATIN	\$0.00	\$0.00	\$93,893.33	\$93,893.33	\$0.00	\$0.00
A	2112-1-001343	RAUL DE LA ROSA FLORES	\$0.00	\$0.00	\$0.00	\$0.00	\$0.00	\$0.00
A	2112-1-001350	PERSONAS ATENDIENDO A CLIENTES ESPECIALES SA DE CV	\$0.00	\$0.00	\$0.00	\$0.00	\$0.00	\$0.00
A	2112-1-001355	PRISCILIANO PORFIRIO COYOTL TEMALATZI	\$0.00	\$0.00	\$19,000.80	\$19,000.80	\$0.00	\$0.00
A	2112-1-001367	MONICA GALEAZZI HENRY	\$0.00	\$0.00	\$905.00	\$905.00	\$0.00	\$0.00
A	2112-1-001391	MASCONICOS COMERCIALIZACIONES S.A. DE C.V.	\$0.00	\$0.00	\$121,325.43	\$121,325.43	\$0.00	\$0.00
A	2112-1-001399	OPERADORA COMERCIAL Y DE SERVICIOS PACMA SA DE CV	\$0.00	\$0.00	\$0.00	\$0.00	\$0.00	\$0.00
A	2112-1-001400	GASTRONOMICA DEL OCCIDENTE DE PUEBLA SA DE CV	\$0.00	\$0.00	\$223.00	\$223.00	\$0.00	\$0.00
A	2112-1-001403	EXBACH TECNOLOGIA EDUCATIVA S.C.	\$0.00	\$0.00	\$117,427.96	\$117,427.96	\$0.00	\$0.00
A	2112-1-001407	PRODUCTOS FARMACEUTICOS LIVAN S.A. DE C.V.	\$0.00	\$0.00	\$0.00	\$0.00	\$0.00	\$0.00
A	2112-1-001409	CORNELIO HERNANDEZ MONROY	\$0.00	\$0.00	\$0.00	\$0.00	\$0.00	\$0.00
A	2112-1-001429	UNIVERSIDAD AUTÓNOMA DE NAYARIT	\$0.00	\$0.00	\$30,000.00	\$30,000.00	\$0.00	\$0.00
A	2112-1-001438	ENRIQUE SOSA HERRERIAS	\$0.00	\$0.00	\$84,274.00	\$84,274.00	\$0.00	\$0.00



# Universidad Tecnológica de Huejotzingo

## ESTADO DE PUEBLA

Balanza de Comprobación del 01/may./2022 al 31/may./2022

Cuentas con saldos y movimientos acumulados. (De la cuenta: 1000 a la 6000)

Fecha y hora de impresión: 03/jun./2022 04:14 p. m.

Usu: cmoreno  
Rep: rptBalanzaComprobacion

Nat.	Cuenta	Nombre de la cuenta	SALDO ANTERIOR		MOVIMIENTOS		SALDO ACTUAL	
			DEUDOR	ACREEDOR	DEUDOR	ACREEDOR	DEUDOR	ACREEDOR
A	2112-1-001448	HUGO GARCIA ROJAS	\$0.00	\$0.00	\$0.00	\$0.00	\$0.00	\$0.00
A	2112-1-001450	MARCO ANTONIO APARICIO RAMIREZ	\$0.00	\$0.00	\$0.00	\$0.00	\$0.00	\$0.00
A	2112-1-001451	EMANUEL COVA ASTORGA	\$0.00	\$0.00	\$1,624.00	\$1,624.00	\$0.00	\$0.00
A	2112-1-001453	ISABEL SANCHEZ BRENES	\$0.00	\$0.00	\$5,629.95	\$5,629.95	\$0.00	\$0.00
A	2112-1-001466	MF GASTRONOMICA SA DE CV	\$0.00	\$0.00	\$0.00	\$0.00	\$0.00	\$0.00
A	2112-1-001478	HENDRICK MENDOZA MENA	\$0.00	\$0.00	\$0.00	\$0.00	\$0.00	\$0.00
A	2112-1-001481	COMERCIALIZADORA Y SERVICIOS PSIRLEZZ, S.A. DE C.V.	\$0.00	\$0.00	\$156,055.55	\$156,055.55	\$0.00	\$0.00
A	2112-1-001496	FABPSA DE ORIENTE S.A. DE C.V.	\$0.00	\$0.00	\$0.00	\$0.00	\$0.00	\$0.00
A	2112-1-001497	ERIKA LIZBETH TERRAZAS MAQUEY	\$0.00	\$0.00	\$0.00	\$0.00	\$0.00	\$0.00
A	2112-1-001498	SONIA SANCHEZ MARTINEZ	\$0.00	\$0.00	\$7,612.40	\$7,612.40	\$0.00	\$0.00
A	2112-1-001518	AGUA PURIFICADA LOS VOLCANES SA DE CV	\$0.00	\$0.00	\$1,898.00	\$1,898.00	\$0.00	\$0.00
A	2112-1-001532	ANA BERTHA VERA BRITO	\$0.00	\$0.00	\$0.00	\$0.00	\$0.00	\$0.00
A	2112-1-001533	CLORINDA TEYSSIER OSORIO	\$0.00	\$0.00	\$24,586.20	\$24,586.20	\$0.00	\$0.00
A	2112-1-001535	MELINA SILVA ZAMUDIO	\$0.00	\$0.00	\$0.00	\$0.00	\$0.00	\$0.00
A	2112-1-001536	MODATELAS SAPI DE CV	\$0.00	\$0.00	\$0.00	\$0.00	\$0.00	\$0.00
A	2112-1-001537	CASAJÁ, SA DE CV	\$0.00	\$0.00	\$0.00	\$0.00	\$0.00	\$0.00
A	2112-1-001539	GRUPO OPERATIVO MART SA DE CV	\$0.00	\$0.00	\$93.00	\$93.00	\$0.00	\$0.00
A	2112-1-001542	JESÚS LÓPEZ CORONA	\$0.00	\$0.00	\$2,900.00	\$2,900.00	\$0.00	\$0.00
A	2112-1-001554	INSUMOS PARA LA LIMPIEZA CLEAN PRO, S.A. DE C.V.	\$0.00	\$0.00	\$107,854.68	\$107,854.68	\$0.00	\$0.00
A	2112-1-001555	TELEFONIA POR CABLE S.A. DE C.V.	\$0.00	\$0.00	\$70,318.32	\$70,318.32	\$0.00	\$0.00
A	2112-1-001561	VITTORIOS SA DE CV	\$0.00	\$0.00	\$0.00	\$0.00	\$0.00	\$0.00
A	2112-1-001562	PHARMA PLUS SA DE CV	\$0.00	\$0.00	\$730.00	\$730.00	\$0.00	\$0.00
A	2112-1-001571	JUAN MANUEL RUIZ BANDALA	\$0.00	\$0.00	\$0.00	\$0.00	\$0.00	\$0.00
A	2112-1-001576	DIEGO GALINDO CORONA	\$0.00	\$0.00	\$0.00	\$0.00	\$0.00	\$0.00
A	2112-1-001577	COMPROMETIDOS CON TU SALUD IX-940 SA DE CV	\$0.00	\$0.00	\$1,443.00	\$1,443.00	\$0.00	\$0.00
A	2112-1-001599	PLASTI OMRAM, S.A. DE C.V.	\$0.00	\$0.00	\$262,230.31	\$262,230.31	\$0.00	\$0.00
A	2112-1-001606	MARCO ANTONIO GARCIA HERRERA	\$0.00	\$0.00	\$0.00	\$0.00	\$0.00	\$0.00
A	2112-1-001609	VICTOR ORTEGA LOPEZ	\$0.00	\$0.00	\$0.00	\$0.00	\$0.00	\$0.00
A	2112-1-001612	POLLOS MAZATEPEC S.A. DE C.V.	\$0.00	\$0.00	\$0.00	\$0.00	\$0.00	\$0.00
A	2112-1-001617	DIEGO MANZO GIL	\$0.00	\$0.00	\$668.01	\$668.01	\$0.00	\$0.00
A	2112-1-001622	CJJ HOLDING SA DE CV	\$0.00	\$0.00	\$0.00	\$0.00	\$0.00	\$0.00
A	2112-1-001623	LUIS ROGELIO HERNÁNDEZ POLANCO	\$0.00	\$0.00	\$0.00	\$0.00	\$0.00	\$0.00
A	2112-1-001624	ALIMENTOS SAN DIEGO SA DE CV	\$0.00	\$0.00	\$0.00	\$0.00	\$0.00	\$0.00
A	2112-1-001625	JOSE FRANCISCO OMAÑA ROUSSET	\$0.00	\$0.00	\$0.00	\$0.00	\$0.00	\$0.00
A	2112-1-001626	IRANIA LEGARIA RUGERIO	\$0.00	\$0.00	\$0.00	\$0.00	\$0.00	\$0.00
A	2112-1-001627	REPUESTOS Y SOLUCIONES S.A. DE C.V.	\$0.00	\$0.00	\$0.00	\$0.00	\$0.00	\$0.00
A	2112-1-001628	ISLAS GARCIA MARLIN	\$0.00	\$0.00	\$0.00	\$0.00	\$0.00	\$0.00
A	2112-1-001629	ERASTO PASTOR HERNANDEZ	\$0.00	\$0.00	\$0.00	\$0.00	\$0.00	\$0.00
A	2112-1-001630	ANTIGUO BG DE SAN MATEO SA DE CV	\$0.00	\$0.00	\$0.00	\$0.00	\$0.00	\$0.00
A	2112-1-001631	RAUL IXTLAPALE PEREZ	\$0.00	\$0.00	\$0.00	\$0.00	\$0.00	\$0.00
A	2112-1-001633	KAAB SYSTEMS S DE RL DE CV	\$0.00	\$0.00	\$0.00	\$0.00	\$0.00	\$0.00





# Universidad Tecnológica de Huejotzingo

## ESTADO DE PUEBLA

Balanza de Comprobación del 01/may./2022 al 31/may./2022

Cuentas con saldos y movimientos acumulados. (De la cuenta: 1000 a la 6000)

Fecha y hora de impresión: 03/jun./2022 04:14 p. m.

Ucr: cmoreno  
Rep: rptBalanzaComprobacion

Nat.	Cuenta	Nombre de la cuenta	SALDO ANTERIOR		MOVIMIENTOS		SALDO ACTUAL	
			DEUDOR	ACREEDOR	DEUDOR	ACREEDOR	DEUDOR	ACREEDOR
A	2112-1-001634	DRACO INDUSTRIAL QUIMICA DE CALIDAD S.A. DE C.V.	\$0.00	\$0.00	\$0.00	\$0.00	\$0.00	\$0.00
A	2112-1-001635	KARLA NATALIA MUÑOZ GONZÁLEZ	\$0.00	\$0.00	\$0.00	\$0.00	\$0.00	\$0.00
A	2112-1-001636	FEDERAL EXPRESS HOLDING MEXICO Y COMPAÑIA SNC DE CV	\$0.00	\$0.00	\$0.00	\$0.00	\$0.00	\$0.00
A	2112-1-001637	DISTRIBUIDORA COP	\$0.00	\$0.00	\$0.00	\$0.00	\$0.00	\$0.00
A	2112-1-001638	TRANSPORTES CASTORES DE BAJA CALIFORNIA SA DE CV	\$0.00	\$0.00	\$0.00	\$0.00	\$0.00	\$0.00
A	2112-1-001639	PROACTIVA DU&DOS S.A. DE C.V.	\$0.00	\$0.00	\$343,382.47	\$343,382.47	\$0.00	\$0.00
A	2112-1-001640	T&A SERVICIOS INTEGRALES S.C.	\$0.00	\$0.00	\$0.00	\$0.00	\$0.00	\$0.00
A	2112-1-001641	JOSE RODRIGO BONILLA PERDIGON	\$0.00	\$0.00	\$0.00	\$0.00	\$0.00	\$0.00
A	2112-1-001642	RICARDO JAVIER ARIAS LOZANO	\$0.00	\$0.00	\$0.00	\$0.00	\$0.00	\$0.00
A	2112-1-001643	GASTRONOMICA ADELANTE, S.A.	\$0.00	\$0.00	\$0.00	\$0.00	\$0.00	\$0.00
A	2112-1-001644	JESÚS RAFAEL GARCÍA MADRID	\$0.00	\$0.00	\$0.00	\$0.00	\$0.00	\$0.00
A	2112-1-001645	MARICELA SUSANA SANTIAGO PEREZ	\$0.00	\$0.00	\$0.00	\$0.00	\$0.00	\$0.00
A	2112-1-001646	MARIA DE MONSERRAT MONICA GUERRA FURLONG	\$0.00	\$0.00	\$0.00	\$0.00	\$0.00	\$0.00
A	2112-1-001647	ESTEFANY MENDEZ TEYSSIER	\$0.00	\$0.00	\$0.00	\$0.00	\$0.00	\$0.00
A	2112-1-001648	DAVID CARRANZA PEREA	\$0.00	\$0.00	\$0.00	\$0.00	\$0.00	\$0.00
A	2112-1-001650	KLYNS FARMACIAS SA DE CV	\$0.00	\$0.00	\$0.00	\$0.00	\$0.00	\$0.00
A	2112-1-001651	COMERCIALIZADORA DE CARNES FINAS SA DE CV	\$0.00	\$0.00	\$0.00	\$0.00	\$0.00	\$0.00
A	2112-1-001652	ANA PATRICIA MUÑOZ VIDAL	\$0.00	\$0.00	\$0.00	\$0.00	\$0.00	\$0.00
A	2112-1-001653	SUMINISTROS, REFACCIONES Y ACCESORIOS BUMBAK, S.A. DE C.V.	\$0.00	\$0.00	\$0.00	\$0.00	\$0.00	\$0.00
A	2112-1-001654	PRISMA TORREON S A P I DE CV	\$0.00	\$0.00	\$0.00	\$0.00	\$0.00	\$0.00
A	2112-1-001655	ALGRO CENTRO DE NEGOCIOS S.A. DE C.V.	\$0.00	\$0.00	\$31,931.32	\$31,931.32	\$0.00	\$0.00
A	2112-1-001656	ALEJANDRO CUECUECHA MUÑOZ	\$0.00	\$0.00	\$0.00	\$0.00	\$0.00	\$0.00
A	2112-1-001657	GRUPO EMPRESARIAL L/C S.A DE C.V.	\$0.00	\$0.00	\$0.00	\$0.00	\$0.00	\$0.00
A	2112-1-001658	NORBERTO BAUTISTA BAZAN	\$0.00	\$0.00	\$0.00	\$0.00	\$0.00	\$0.00
A	2112-1-001659	CORTPORATIVO BEEFERS SA DE CV	\$0.00	\$0.00	\$1,313.00	\$1,313.00	\$0.00	\$0.00
A	2112-1-001660	PROMOCIONES INMOBILIARIAS NATURISTAS SA DE CV	\$0.00	\$0.00	\$0.00	\$0.00	\$0.00	\$0.00
A	2112-1-001661	ULTRABIKE SA DE CV	\$0.00	\$0.00	\$0.00	\$0.00	\$0.00	\$0.00
A	2112-1-001662	DOMINGO PEREZ HERNANDEZ	\$0.00	\$0.00	\$0.00	\$0.00	\$0.00	\$0.00
A	2112-1-001663	DIFUSIÓN	\$0.00	\$0.00	\$1,500.00	\$1,500.00	\$0.00	\$0.00
A	2112-1-001664	PREMIER CAESARS SA DE CV	\$0.00	\$0.00	\$0.00	\$0.00	\$0.00	\$0.00
A	2112-1-001665	GRUPO MOTOR IBERMEX SA DE CV	\$0.00	\$0.00	\$0.00	\$0.00	\$0.00	\$0.00
A	2112-1-001666	SERVICIO Y CALIDAD DE HUEYATZACALCO SA DE CV	\$0.00	\$0.00	\$0.00	\$0.00	\$0.00	\$0.00
A	2112-1-001667	GPDC ESTACIONES DE SERVICIO SA DE CV	\$0.00	\$0.00	\$0.00	\$0.00	\$0.00	\$0.00
A	2112-1-001668	GRUPO SACOM SA DE CV	\$0.00	\$0.00	\$0.00	\$0.00	\$0.00	\$0.00
A	2112-1-001669	ASVALO SA DE CV	\$0.00	\$0.00	\$0.00	\$0.00	\$0.00	\$0.00
A	2112-1-001670	SERVICIO DE ADMINISTRACION TRIBUTARIA	\$0.00	\$0.00	\$0.00	\$0.00	\$0.00	\$0.00
A	2112-1-001673	MARIA DE LOURDES RODRIGUEZ LOPEZ	\$0.00	\$0.00	\$465.00	\$465.00	\$0.00	\$0.00
A	2112-1-001674	MARMALAM SA DE CV	\$0.00	\$0.00	\$497.00	\$497.00	\$0.00	\$0.00
A	2112-1-001675	ZAMBRANO RAMODS MONICA	\$0.00	\$0.00	\$132.00	\$132.00	\$0.00	\$0.00



**Universidad Tecnológica de Huejotzingo**  
**ESTADO DE PUEBLA**  
**Balanza de Comprobación del 01/may./2022 al 31/may./2022**  
**Cuentas con saldos y movimientos acumulados. (De la cuenta: 1000 a la 6000)**

Usu: cmoreno  
 Rep: rptBalanzaComprobacion

Fecha y hora de impresión  
 03/jun./2022  
 04:14 p. m.

Nat.	Cuenta	Nombre de la cuenta	SALDO ANTERIOR		MOVIMIENTOS		SALDO ACTUAL	
			DEUDOR	ACREEDOR	DEUDOR	ACREEDOR	DEUDOR	ACREEDOR
A	2112-1-001676	MARIA BLANCA RIVERA FLORES	\$0.00	\$0.00	\$1,645.00	\$0.00	\$0.00	\$0.00
A	2112-1-001677	RODIZO ANGELOPOLITANO SA DE CV	\$0.00	\$0.00	\$7,440.00	\$0.00	\$0.00	\$0.00
A	2112-1-001679	DESARROLLADORA INMOBILIARIA DE RESTAURANTES S DE RL DE CV	\$0.00	\$0.00	\$288.00	\$0.00	\$0.00	\$0.00
A	2112-1-001680	DAVID RIOS PERALES	\$0.00	\$0.00	\$420.00	\$0.00	\$0.00	\$0.00
A	2112-1-001681	FELIPE ARAMBURO MANILLA	\$0.00	\$0.00	\$310.00	\$0.00	\$0.00	\$0.00
A	2112-1-001682	FARMACIAS DE SIMILARES SA DE CV	\$0.00	\$0.00	\$578.77	\$0.00	\$0.00	\$0.00
A	2112-1-001683	FRANCISCO JUAREZ VILLAREAL	\$0.00	\$0.00	\$1,700.00	\$0.00	\$0.00	\$0.00
A	2112-1-001684	ESCONTRU CONSTRUCTORA, S.A. DE C.V.	\$0.00	\$0.00	\$39,933.60	\$0.00	\$0.00	\$0.00
A	2112-1-001685	SUSANA ROLDAN ESCALONA	\$0.00	\$0.00	\$4,606.00	\$0.00	\$0.00	\$0.00
A	2112-1-001686	ANABEL ROSAS GALLO	\$0.00	\$0.00	\$640.00	\$0.00	\$0.00	\$0.00
A	2112-1-3391	Servicios profesionales, científicos y técnicos integrales	\$0.00	\$0.00	\$640.00	\$0.00	\$0.00	\$0.00
A	2112-1-3993	Otros servicios generales	\$0.00	\$0.00	\$0.00	\$0.00	\$0.00	\$0.00
A	2115	TRANSFERENCIAS OTORGADAS POR PAGAR A CORTO PLAZO	\$0.00	\$0.00	\$13,526.40	\$0.00	\$0.00	\$0.00
A	2115-4154	Transferencias internas a entidades paraestatales no empresariales y no financieras para transferencias, asignaciones, subsidios y otras ayudas	\$0.00	\$0.00	\$0.00	\$0.00	\$0.00	\$0.00
A	2115-4441	Transferencias Otorgadas por Pagar a Corto Plazo	\$0.00	\$0.00	\$13,526.40	\$0.00	\$0.00	\$0.00
A	2117	RETENCIONES Y CONTRIBUCIONES POR PAGAR A CORTO PLAZO	\$0.00	\$1,367,902.54	\$1,619,717.79	\$1,395,007.20	\$0.00	\$1,143,191.95
A	2117-1	IMPUESTOS POR PAGAR	\$0.00	\$1,077,213.28	\$1,308,952.13	\$1,139,130.92	\$0.00	\$907,392.07
A	2117-1-0001	ISR RETENIDO POR SALARIOS	\$0.00	\$730,385.96	\$728,484.00	\$618,343.57	\$0.00	\$620,245.53
A	2117-1-0002	ISR RETENIDO POR HONORARIOS	\$0.00	\$0.00	\$0.00	\$0.00	\$0.00	\$0.00
A	2117-1-0003	ISSSTEP RETENIDO	\$0.00	\$225,767.85	\$448,955.21	\$446,366.65	\$0.00	\$223,179.29
A	2117-1-0004	IMSS RETENIDO	\$0.00	\$25,662.19	\$25,000.30	\$25,027.67	\$0.00	\$25,689.56
A	2117-1-0005	INFONAVIT RETENIDO	\$0.00	\$53,251.18	\$64,241.36	\$29,850.31	\$0.00	\$18,860.13
A	2117-1-0006	IVA RETENIDO POR HONORARIOS	\$0.00	\$0.12	\$0.00	\$0.00	\$0.00	\$0.12
A	2117-1-0007	ISR RETENIDO POR HONORARIOS ASIMILABLES	\$0.00	\$3,099.50	\$3,099.00	\$261.62	\$0.00	\$262.12
A	2117-1-0008	RETIRO CESANTIA Y VEJEZ	\$0.00	\$39,046.48	\$39,172.26	\$19,281.10	\$0.00	\$19,155.32
A	2117-2	OTRAS RETENCIONES POR PAGAR	\$0.00	\$90,576.80	\$110,653.20	\$108,280.78	\$0.00	\$88,204.38
A	2117-2-0001	ISSSTEP PRESTAMOS	\$0.00	\$19,147.56	\$39,223.96	\$40,601.52	\$0.00	\$20,525.12
A	2117-2-0002	FONACOT	\$0.00	\$71,429.24	\$71,429.24	\$67,679.26	\$0.00	\$67,679.26
A	2117-5	Impuestos sobre n?mina y otros que se deriven de una relaci?n laboral por Pagar a Corto Plazo	\$0.00	\$200,112.46	\$200,112.46	\$147,595.50	\$0.00	\$147,595.50
A	2117-5-3981	Impuesto sobre nóminas y otros que se deriven de una relación laboral	\$0.00	\$200,112.46	\$200,112.46	\$147,595.50	\$0.00	\$147,595.50
A	2119	OTRAS CUENTAS POR PAGAR A CORTO PLAZO	\$0.00	\$0.00	\$74,596.42	\$0.00	\$0.00	\$0.00
A	2119-1	ACREEDORES DIVERSOS	\$0.00	\$0.00	\$74,596.42	\$0.00	\$0.00	\$0.00
A	2119-1-002	MARIA DE LA LUZ AMADO ORTIZ	\$0.00	\$0.00	\$6,451.22	\$6,451.22	\$0.00	\$0.00
A	2119-1-005	YACUNAH DULCE RODRIGUEZ PERALTA	\$0.00	\$0.00	\$3,549.26	\$3,549.26	\$0.00	\$0.00
A	2119-1-006	KARINA PEREZ GASCA	\$0.00	\$0.00	\$5,538.78	\$5,538.78	\$0.00	\$0.00





# Universidad Tecnológica de Huejotzingo

## ESTADO DE PUEBLA

Balanza de Comprobación del 01/may./2022 al 31/may./2022

Cuentas con saldos y movimientos acumulados. (De la cuenta: 1000 a la 6000)

Fecha y hora de Impresión 03/jun./2022 04:14 p. m.

Usu: amoreno  
Rep: rptBalanzaComprobacion

Nat.	Cuenta	Nombre de la cuenta	SALDO ANTERIOR		MOVIMIENTOS		SALDO ACTUAL	
			DEUDOR	ACREEDOR	DEUDOR	ACREEDOR	DEUDOR	ACREEDOR
A	2119-1-007	ROCIO DEL CARMEN HERNANDEZ LEON	\$0.00	\$0.00	\$6,330.06	\$6,330.06	\$0.00	\$0.00
A	2119-1-008	ANGELICA HURTADO VILLEGAS	\$0.00	\$0.00	\$2,629.92	\$2,629.92	\$0.00	\$0.00
A	2119-1-084	MARIBEL ABURTO QUEVEDO	\$0.00	\$0.00	\$6,331.64	\$6,331.64	\$0.00	\$0.00
A	2119-1-085	ALICIA PAEZ AMARO	\$0.00	\$0.00	\$2,334.78	\$2,334.78	\$0.00	\$0.00
A	2119-1-237	SINDICATO DE TRABAJADORES UTH	\$0.00	\$0.00	\$26,009.62	\$26,009.62	\$0.00	\$0.00
A	2119-1-267	MIRIAM VAZQUEZ GONZALEZ	\$0.00	\$0.00	\$6,331.64	\$6,331.64	\$0.00	\$0.00
A	2119-1-268	MIRSHA IRAIS BAUTISTA	\$0.00	\$0.00	\$3,957.26	\$3,957.26	\$0.00	\$0.00
A	2119-1-269	ELIZABETH MORALES MIRANDA	\$0.00	\$0.00	\$5,132.24	\$5,132.24	\$0.00	\$0.00
A	3000	HACIENDA PÚBLICA /PATRIMONIO	\$0.00	\$224,388,595.01	\$0.00	\$0.00	\$0.00	\$224,388,595.01
A	3200	HACIENDA PÚBLICA /PATRIMONIO GENERADO	\$0.00	\$224,388,595.01	\$0.00	\$0.00	\$0.00	\$224,388,595.01
A	3210	RESULTADOS DEL EJERCICIO (AHORRO/ DESAHORRO)	\$0.00	\$0.00	\$0.00	\$0.00	\$0.00	\$0.00
A	3210-2021	Resultado del Ejercicio Actual 2021	\$0.00	\$0.00	\$0.00	\$0.00	\$0.00	\$0.00
A	3220	RESULTADOS DE EJERCICIOS ANTERIORES	\$0.00	\$52,979,120.10	\$0.00	\$0.00	\$0.00	\$52,979,120.10
A	3220-0001	RESULTADO DEL EJERCICIO 2005	\$0.00	\$8,975,133.96	\$0.00	\$0.00	\$0.00	\$8,975,133.96
A	3220-0002	RESULTADO DEL EJERCICIO 2006	\$0.00	-\$5,585,806.70	\$0.00	\$0.00	\$0.00	-\$5,585,806.70
A	3220-0003	RESULTADO DEL EJERCICIO 2007	\$0.00	\$558,356.51	\$0.00	\$0.00	\$0.00	\$558,356.51
A	3220-0004	RESULTADO DEL EJERCICIO 2008	\$0.00	\$5,007,500.65	\$0.00	\$0.00	\$0.00	\$5,007,500.65
A	3220-0005	RESULTADO DEL EJERCICIO 2009	\$0.00	\$2,273,835.48	\$0.00	\$0.00	\$0.00	\$2,273,835.48
A	3220-0006	RESULTADO DEL EJERCICIO 2010	\$0.00	\$5,309,100.56	\$0.00	\$0.00	\$0.00	\$5,309,100.56
A	3220-0007	RESULTADO DEL EJERCICIO 2011	\$0.00	\$5,462,136.46	\$0.00	\$0.00	\$0.00	\$5,462,136.46
A	3220-0008	RESULTADO DEL EJERCICIO 2012	\$0.00	-\$2,784,281.30	\$0.00	\$0.00	\$0.00	-\$2,784,281.30
A	3220-0009	RESULTADO DEL EJERCICIO 2013	\$0.00	-\$1,082,580.20	\$0.00	\$0.00	\$0.00	-\$1,082,580.20
A	3220-0010	RESULTADO DEL EJERCICIO 2014	\$0.00	\$55,202,280.00	\$0.00	\$0.00	\$0.00	\$55,202,280.00
A	3220-0011	RESULTADO DEL EJERCICIO 2015	\$0.00	\$2,114,975.79	\$0.00	\$0.00	\$0.00	\$2,114,975.79
A	3220-0012	RESULTADO DEL EJERCICIO 2016	\$0.00	-\$6,652,588.17	\$0.00	\$0.00	\$0.00	-\$6,652,588.17
A	3220-2017	RESULTADO DE EJERCICIOS ANTERIORES 2017	\$0.00	\$1,886,832.76	\$0.00	\$0.00	\$0.00	\$1,886,832.76
A	3220-2018	RESULTADO DE EJERCICIOS ANTERIORES 2018	\$0.00	-\$5,907,136.74	\$0.00	\$0.00	\$0.00	-\$5,907,136.74
A	3220-2019	RESULTADO DE EJERCICIOS ANTERIORES 2019	\$0.00	-\$2,780,190.67	\$0.00	\$0.00	\$0.00	-\$2,780,190.67
A	3220-2020	RESULTADO DE EJERCICIOS ANTERIORES 2020	\$0.00	-\$6,841,444.81	\$0.00	\$0.00	\$0.00	-\$6,841,444.81
A	3220-2021	RESULTADO DE EJERCICIOS ANTERIORES 2021	\$0.00	-\$2,177,003.48	\$0.00	\$0.00	\$0.00	-\$2,177,003.48
A	3240	RESERVAS	\$0.00	\$171,385,683.07	\$0.00	\$0.00	\$0.00	\$171,385,683.07
A	3241	RESERVAS DE PATRIMONIO	\$0.00	\$171,385,683.07	\$0.00	\$0.00	\$0.00	\$171,385,683.07
A	3241-0001	PATRIMONIO	\$0.00	\$1,500,523.36	\$0.00	\$0.00	\$0.00	\$1,500,523.36
A	3241-0002	EQUIPAMIENTO FAC FEDERAL 2013	\$0.00	\$730,597.00	\$0.00	\$0.00	\$0.00	\$730,597.00
A	3241-0003	EQUIPAMIENTO 2000	\$0.00	\$1,635,444.72	\$0.00	\$0.00	\$0.00	\$1,635,444.72
A	3241-0004	EQUIPAMIENTO CAPCEE	\$0.00	\$2,523,288.00	\$0.00	\$0.00	\$0.00	\$2,523,288.00
A	3241-0005	EQUIPAMIENTO ESTATAL	\$0.00	\$26,614,348.96	\$0.00	\$0.00	\$0.00	\$26,614,348.96
A	3241-0006	EQUIPAMIENTO UTH	\$0.00	\$1,136,497.48	\$0.00	\$0.00	\$0.00	\$1,136,497.48
A	3241-0007	FONDO DE CONTINGENCIA	\$0.00	\$678,897.10	\$0.00	\$0.00	\$0.00	\$678,897.10
A	3241-0008	EQUIPAMIENTO FEDERAL	\$0.00	\$49,570,940.64	\$0.00	\$0.00	\$0.00	\$49,570,940.64
A	3241-0009	EQUIPAMIENTO IP	\$0.00	\$1,522,537.13	\$0.00	\$0.00	\$0.00	\$1,522,537.13



# Universidad Tecnológica de Huejotzingo ESTADO DE PUEBLA

## Balanza de Comprobación del 01/may./2022 al 31/may./2022

Cuentas con saldos y movimientos acumulados. (De la cuenta: 1000 a la 6000)

Fecha y hora de Impresión: 03/jun./2022 04:14 p. m.

Usu: cmoreno  
Rep: rptBalanzaComprobacion

Nat.	Cuenta	Nombre de la cuenta	SALDO ANTERIOR		MOVIMIENTOS		SALDO ACTUAL	
			DEUDOR	ACREEDOR	DEUDOR	ACREEDOR	DEUDOR	ACREEDOR
A	3241-0010	EDIFICIOS E INTALA FED	\$0.00	\$65,672,034.18	\$0.00	\$0.00	\$0.00	\$65,672,034.18
A	3241-0011	terrenos	\$0.00	\$19,800,574.50	\$0.00	\$0.00	\$0.00	\$19,800,574.50
A	3250	RECTIFICACIONES DE RESULTADOS DE EJERCICIOS ANTERIORES	\$0.00	\$23,791.84	\$0.00	\$0.00	\$0.00	\$23,791.84
A	3252	CAMBIO POR ERRORES CONTABLES	\$0.00	\$23,791.84	\$0.00	\$0.00	\$0.00	\$23,791.84
A	3252-01	AJUSTE POR CANCELACIÓN DE CHEQUES DE EJERCICIOS ANTERIORES	\$0.00	\$35,522.46	\$0.00	\$0.00	\$0.00	\$35,522.46
A	3252-02	AJUSTE POR IMPORTANCIA RELATIVA	\$0.00	-\$11,730.62	\$0.00	\$0.00	\$0.00	-\$11,730.62
A	4000	INGRESOS Y OTROS BENEFICIOS	\$0.00	\$35,962,147.37	\$0.00	\$9,169,764.23	\$0.00	\$45,131,911.60
A	4100	INGRESOS DE GESTIÓN	\$0.00	\$807,165.55	\$0.00	\$301,756.63	\$0.00	\$1,108,922.18
A	4150	PRODUCTOS	\$0.00	\$9,564.73	\$0.00	\$2,698.83	\$0.00	\$12,263.56
A	4151	PRODUCTOS	\$0.00	\$9,564.73	\$0.00	\$2,698.83	\$0.00	\$12,263.56
A	4151-01	Intereses Bancarios	\$0.00	\$9,564.73	\$0.00	\$2,698.83	\$0.00	\$12,263.56
A	4170	INGRESOS POR VENTA DE BIENES Y PRESTACIÓN DE SERVICIOS	\$0.00	\$797,600.82	\$0.00	\$299,057.80	\$0.00	\$1,096,658.62
A	4172	INGRESOS POR VENTA DE BIENES Y PRESTACIÓN DE SERVICIOS DE EMPRESAS PRODUCTIVAS DEL ESTADO	\$0.00	\$797,600.82	\$0.00	\$299,057.80	\$0.00	\$1,096,658.62
A	4172-2	Ingresos por Venta de Servicios Producidos en Establecimientos del Gobierno	\$0.00	\$797,600.82	\$0.00	\$299,057.80	\$0.00	\$1,096,658.62
A	4172-2-001	Seguro	\$0.00	\$16,900.00	\$0.00	\$48,400.00	\$0.00	\$65,300.00
A	4172-2-002	Credencial primera vez	\$0.00	\$9,920.00	\$0.00	\$37,280.00	\$0.00	\$47,200.00
A	4172-2-003	Tarjón de motocicleta, bicicleta y estacionamiento	\$0.00	\$30.00	\$0.00	\$0.00	\$0.00	\$30.00
A	4172-2-004	Multas de biblioteca	\$0.00	\$1,570.00	\$0.00	\$630.00	\$0.00	\$2,200.00
A	4172-2-005	Cursos de Capacitación	\$0.00	\$61,905.00	\$0.00	\$5,930.00	\$0.00	\$67,835.00
A	4172-2-007	Servicios Tecnológicos	\$0.00	\$109,776.50	\$0.00	\$21,525.50	\$0.00	\$131,302.00
A	4172-2-009	Otros Servicios	\$0.00	\$64,289.32	\$0.00	\$37,422.30	\$0.00	\$101,711.62
A	4172-2-010	LOCKERS	\$0.00	\$6,450.00	\$0.00	\$2,250.00	\$0.00	\$8,700.00
A	4172-2-012	Reposición de credencial de estudiante	\$0.00	\$2,400.00	\$0.00	\$1,200.00	\$0.00	\$3,600.00
A	4172-2-014	Recursos de Información para Biblioteca (libros físicos y/o Bibliotecas Digitales)	\$0.00	\$182,000.00	\$0.00	\$75,500.00	\$0.00	\$257,500.00
A	4172-2-018	CUOTA DE INSCRIPCIÓN O REINSCRIPCIÓN ANUAL POR ESTUDIOS DE MAESTRÍA	\$0.00	\$15,860.00	\$0.00	\$8,540.00	\$0.00	\$24,400.00
A	4172-2-019	CUOTA MENSUAL POR ESTUDIOS DE MAESTRÍA	\$0.00	\$15,860.00	\$0.00	\$8,540.00	\$0.00	\$24,400.00
A	4172-2-020	EXAMEN DE ADMISIÓN	\$0.00	\$266,040.00	\$0.00	\$51,840.00	\$0.00	\$317,880.00
A	4172-2-021	CURSO PROPEDEUTICO MAESTRIA	\$0.00	\$34,200.00	\$0.00	\$0.00	\$0.00	\$34,200.00
A	4172-2-022	ESTIMULO ACADEMICO	\$0.00	\$10,400.00	\$0.00	\$0.00	\$0.00	\$10,400.00
A	4200	PARTICIPACIONES, APORTACIONES, CONVENIOS, INCENTIVOS DERIVADOS DE LA COLABORACIÓN FISCAL, FONDOS DISTINTOS DE APORTACIONES, TRANSFERENCIAS, ASIGNACIONES, SUBSIDIOS Y SUBVENCIONES, Y PENSIONES Y JUBILACIONES	\$0.00	\$35,154,981.82	\$0.00	\$8,868,007.60	\$0.00	\$44,022,989.42
A	4220	TRANSFERENCIAS, ASIGNACIONES, SUBSIDIOS Y SUBVENCIONES, Y PENSIONES Y JUBILACIONES	\$0.00	\$35,154,981.82	\$0.00	\$8,868,007.60	\$0.00	\$44,022,989.42
A	4221	TRANSFERENCIAS Y ASIGNACIONES	\$0.00	\$2,661,694.42	\$0.00	\$1,291,386.00	\$0.00	\$3,953,080.42





# Universidad Tecnológica de Huejotzingo

## ESTADO DE PUEBLA

Balanza de Comprobación del 01/may./2022 al 31/may./2022

Cuentas con saldos y movimientos acumulado. (De la cuenta: 1000 a la 6000)

Fecha y hora de Impresión 03/jun./2022 04:14 p. m.

Usr: cmoreno  
Rep: rptBalanzaComprobacion

Nat.	Cuenta	Nombre de la cuenta	SALDO ANTERIOR		MOVIMIENTOS		SALDO ACTUAL	
			DEUDOR	ACREEDOR	DEUDOR	ACREEDOR	DEUDOR	ACREEDOR
A	4221-01	CAPTACIÓN DE DERECHOS	\$0.00	\$2,643,514.42	\$0.00	\$1,291,386.00	\$0.00	\$3,934,900.42
A	4221-10	REMANENTES DE CAPTACIÓN DE DERECHOS 2021	\$0.00	\$18,180.00	\$0.00	\$0.00	\$0.00	\$18,180.00
A	4223	SUBSIDIOS Y SUBVENCIONES	\$0.00	\$32,493,287.40	\$0.00	\$7,576,621.60	\$0.00	\$40,069,909.00
A	4223-001	SUBSIDIO FEDERAL	\$0.00	\$14,735,983.00	\$0.00	\$4,903,341.00	\$0.00	\$19,639,324.00
A	4223-002	SUBSIDIO ESTATAL	\$0.00	\$17,757,304.40	\$0.00	\$2,673,280.60	\$0.00	\$20,430,585.00
D	5000	GASTOS Y OTRAS PÉRDIDAS	\$34,667,885.30	\$0.00	\$9,233,884.48	\$0.00	\$43,901,769.78	\$0.00
D	5100	GASTOS DE FUNCIONAMIENTO	\$32,844,581.22	\$0.00	\$8,805,172.62	\$0.00	\$41,649,753.84	\$0.00
D	5110	SERVICIOS PERSONALES	\$28,546,156.40	\$0.00	\$6,388,240.38	\$0.00	\$34,934,396.78	\$0.00
D	5111	REMUNERACIONES AL PERSONAL DE CARÁCTER PERMANENTE	\$12,797,445.90	\$0.00	\$3,451,907.87	\$0.00	\$16,249,353.77	\$0.00
D	5111-1132	Sueldo base al personal de confianza	\$12,797,445.90	\$0.00	\$3,451,907.87	\$0.00	\$16,249,353.77	\$0.00
D	5112	REMUNERACIONES AL PERSONAL DE CARÁCTER TRANSITORIO	\$7,053,267.52	\$0.00	\$1,446,488.92	\$0.00	\$8,499,756.44	\$0.00
D	5112-1221	Sueldos base al personal eventual	\$7,053,267.52	\$0.00	\$1,446,488.92	\$0.00	\$8,499,756.44	\$0.00
D	5113	REMUNERACIONES ADICIONALES Y ESPECIALES	\$1,695,759.40	\$0.00	\$15,567.16	\$0.00	\$1,711,326.56	\$0.00
D	5113-1321	Primas de vacaciones y dominical	\$1,684,530.45	\$0.00	\$261.29	\$0.00	\$1,684,791.74	\$0.00
D	5113-1322	Aguinaldo o gratificación de fin de año	\$11,228.95	\$0.00	\$15,305.87	\$0.00	\$26,534.82	\$0.00
D	5114	SEGURIDAD SOCIAL	\$5,215,385.58	\$0.00	\$1,048,730.68	\$0.00	\$6,264,116.26	\$0.00
D	5114-1411	Aportaciones al Instituto de Seguridad y Servicios Sociales de los Trabajadores al Servicio de los Poderes del Estado de Puebla (ISSSTEP)	\$4,936,697.56	\$0.00	\$1,048,730.68	\$0.00	\$5,985,428.24	\$0.00
D	5114-1431	Aportaciones al sistema de ahorro para el retiro	\$278,688.02	\$0.00	\$0.00	\$0.00	\$278,688.02	\$0.00
D	5115	OTRAS PRESTACIONES SOCIALES Y ECONÓMICAS	\$1,784,298.00	\$0.00	\$425,545.75	\$0.00	\$2,209,843.75	\$0.00
D	5115-1531	Prestación de retiro	\$11,807.76	\$0.00	\$2,833.86	\$0.00	\$14,641.62	\$0.00
D	5115-1541	Previsión social múltiple para personal de educación y salud	\$1,772,490.24	\$0.00	\$422,711.89	\$0.00	\$2,195,202.13	\$0.00
D	5120	MATERIALES Y SUMINISTROS	\$954,634.10	\$0.00	\$723,603.80	\$0.00	\$1,678,237.90	\$0.00
D	5121	MATERIALES DE ADMINISTRACIÓN, EMISIÓN DE DOCUMENTOS Y ARTICULOS OFICIALES	\$318,086.33	\$0.00	\$379,033.73	\$0.00	\$697,120.06	\$0.00
D	5121-2111	Materiales, útiles y equipos menores de oficina	\$7,234.56	\$0.00	\$170,262.60	\$0.00	\$177,497.16	\$0.00
D	5121-2141	Materiales, útiles y equipos menores de tecnologías de la información y comunicaciones	\$205,919.58	\$0.00	\$48,591.86	\$0.00	\$254,511.44	\$0.00
D	5121-2151	Material impreso e información digital	\$68,208.00	\$0.00	\$0.00	\$0.00	\$68,208.00	\$0.00
D	5121-2161	Material de limpieza	\$2,617.01	\$0.00	\$125,627.14	\$0.00	\$128,244.15	\$0.00
D	5121-2171	Materiales y útiles de enseñanza	\$34,107.18	\$0.00	\$34,552.13	\$0.00	\$68,659.31	\$0.00
D	5122	ALIMENTOS Y UTENSILIOS	\$20,820.34	\$0.00	\$81,620.05	\$0.00	\$102,440.39	\$0.00
D	5122-2213	Productos alimenticios para el personal en las instalaciones de las Dependencias y Entidades	\$18,661.94	\$0.00	\$67,397.01	\$0.00	\$86,058.95	\$0.00
D	5122-2231	Utensilios para el servicio de alimentación	\$2,158.40	\$0.00	\$14,223.04	\$0.00	\$16,381.44	\$0.00
D	5124	MATERIALES Y ARTICULOS DE CONSTRUCCIÓN Y DE REPARACIÓN	\$153,526.87	\$0.00	\$22,870.25	\$0.00	\$176,397.12	\$0.00
D	5124-2421	Cemento y productos de concreto	\$2,184.00	\$0.00	\$0.00	\$0.00	\$2,184.00	\$0.00
D	5124-2441	Madera y productos de madera	\$770.00	\$0.00	\$0.00	\$0.00	\$770.00	\$0.00
D	5124-2461	Material eléctrico y electrónico	\$136,783.94	\$0.00	\$0.00	\$0.00	\$136,783.94	\$0.00



# Universidad Tecnológica de Huejotzingo

## ESTADO DE PUEBLA

Balanza de Comprobación del 01/may./2022 al 31/may./2022

Cuentas con saldos y movimientos acumulados. (De la cuenta: 1000 a la 6000)

Usu: cmoreno  
Rep: rptBalanzaComprobacion

Fecha y hora de Impresión: 03/jun./2022  
04:14 p. m.

Nat.	Cuenta	Nombre de la cuenta	SALDO ANTERIOR		MOVIMIENTOS		SALDO ACTUAL	
			DEUDOR	ACREEDOR	DEUDOR	ACREEDOR	DEUDOR	ACREEDOR
D	5124-2471	Artículos metálicos para la construcción	\$5,165.00	\$0.00	\$14,163.40	\$0.00	\$19,328.40	\$0.00
D	5124-2491	Otros materiales y artículos de construcción y reparación	\$8,623.93	\$0.00	\$8,706.85	\$0.00	\$17,330.78	\$0.00
D	5125	PRODUCTOS QUÍMICOS, FARMACÉUTICOS Y DE LABORATORIO	\$193,515.38	\$0.00	\$6,401.78	\$0.00	\$199,917.16	\$0.00
D	5125-2521	Fertilizantes, pesticidas y otros agroquímicos	\$3,000.00	\$0.00	\$0.00	\$0.00	\$3,000.00	\$0.00
D	5125-2531	Medicinas y productos farmacéuticos	\$35,230.80	\$0.00	\$6,401.78	\$0.00	\$41,632.58	\$0.00
D	5125-2541	Materiales, accesorios y suministros médicos	\$152,924.58	\$0.00	\$0.00	\$0.00	\$152,924.58	\$0.00
D	5125-2561	Fibras sintéticas, hules, plásticos y derivados	\$2,360.00	\$0.00	\$0.00	\$0.00	\$2,360.00	\$0.00
D	5126	COMBUSTIBLES, LUBRICANTES Y ADITIVOS	\$106,052.50	\$0.00	\$50,278.84	\$0.00	\$156,331.34	\$0.00
D	5126-2612	Combustibles, lubricantes y aditivos para vehículos destinados a servicios administrativos	\$106,052.50	\$0.00	\$50,278.84	\$0.00	\$156,331.34	\$0.00
D	5127	VESTUARIO, BLANCOS, PRENDAS DE PROTECCIÓN Y ARTÍCULOS DEPORTIVOS	\$187.15	\$0.00	\$1,832.80	\$0.00	\$2,019.95	\$0.00
D	5127-2711	Vestuario y uniformes	\$0.00	\$0.00	\$1,832.80	\$0.00	\$1,832.80	\$0.00
D	5127-2741	Productos textiles	\$187.15	\$0.00	\$0.00	\$0.00	\$187.15	\$0.00
D	5129	HERRAMIENTAS, REFACCIONES Y ACCESORIOS MENORES	\$162,445.53	\$0.00	\$181,566.35	\$0.00	\$344,011.88	\$0.00
D	5129-2911	Herramientas menores	\$8,050.66	\$0.00	\$7,219.97	\$0.00	\$15,270.63	\$0.00
D	5129-2921	Refacciones y accesorios menores de edificios	\$564.80	\$0.00	\$0.00	\$0.00	\$564.80	\$0.00
D	5129-2941	Refacciones y accesorios menores para equipo de cómputo y telecomunicaciones	\$126,370.79	\$0.00	\$168,199.30	\$0.00	\$294,570.09	\$0.00
D	5129-2961	Refacciones y accesorios menores de equipo de transporte	\$12,072.84	\$0.00	\$5,757.08	\$0.00	\$17,829.92	\$0.00
D	5129-2991	Refacciones y accesorios menores de otros bienes muebles	\$15,386.44	\$0.00	\$390.00	\$0.00	\$15,776.44	\$0.00
D	5130	SERVICIOS GENERALES	\$3,343,790.72	\$0.00	\$1,693,328.44	\$0.00	\$5,037,119.16	\$0.00
D	5131	SERVICIOS BÁSICOS	\$469,871.30	\$0.00	\$148,131.83	\$0.00	\$618,003.13	\$0.00
D	5131-3111	Servicio de energía eléctrica	\$364,530.00	\$0.00	\$70,321.00	\$0.00	\$434,851.00	\$0.00
D	5131-3141	Servicio telefónico convencional	\$30,883.74	\$0.00	\$7,173.24	\$0.00	\$38,056.98	\$0.00
D	5131-3171	Servicios de acceso de internet	\$70,318.32	\$0.00	\$70,318.32	\$0.00	\$140,636.64	\$0.00
D	5131-3181	Servicio postal	\$4,139.24	\$0.00	\$319.27	\$0.00	\$4,458.51	\$0.00
D	5132	SERVICIOS DE ARRENDAMIENTO	\$171,197.20	\$0.00	\$273,649.88	\$0.00	\$444,847.08	\$0.00
D	5132-3232	Arrendamiento de equipo y bienes informáticos	\$124,027.20	\$0.00	\$41,342.40	\$0.00	\$165,369.60	\$0.00
D	5132-3271	Derechos de autor, patentes, regalías y otros	\$47,170.00	\$0.00	\$232,307.48	\$0.00	\$279,477.48	\$0.00
D	5133	SERVICIOS PROFESIONALES, CIENTÍFICOS Y TÉCNICOS Y OTROS SERVICIOS	\$579,017.60	\$0.00	\$404,830.28	\$0.00	\$983,847.88	\$0.00
D	5133-3333	Servicios relacionados con certificación de procesos	\$3,480.00	\$0.00	\$0.00	\$0.00	\$3,480.00	\$0.00
D	5133-3363	Servicio de impresión de documentos y papelería oficial	\$417.60	\$0.00	\$95,876.32	\$0.00	\$96,293.92	\$0.00
D	5133-3381	Servicios de vigilancia	\$575,120.00	\$0.00	\$185,640.00	\$0.00	\$760,760.00	\$0.00
D	5133-3391	Servicios profesionales, científicos y técnicos integrales	\$0.00	\$0.00	\$123,313.96	\$0.00	\$123,313.96	\$0.00
D	5134	SERVICIOS FINANCIEROS, BANCARIOS Y COMERCIALES	\$8,230.35	\$0.00	\$2,426.39	\$0.00	\$10,656.74	\$0.00
D	5134-3411	Servicios financieros y bancarios	\$8,230.35	\$0.00	\$2,426.39	\$0.00	\$10,656.74	\$0.00
D	5135	SERVICIOS DE INSTALACIÓN, REPARACIÓN, MANTENIMIENTO Y CONSERVACIÓN	\$1,030,947.56	\$0.00	\$427,831.48	\$0.00	\$1,458,779.04	\$0.00





# Universidad Tecnológica de Huejotzingo

## ESTADO DE PUEBLA

### Balanza de Comprobación del 01/may./2022 al 31/may./2022

Cuentas con saldos y movimientos acumulados. (De la cuenta: 1000 a la 6000)

Usu: cmoreno  
Rep: rptBalanzaComprobacion

Fecha y hora de Impresión 03/jun./2022 04:14 p. m.

Nat.	Cuenta	Nombre de la cuenta	SALDO ANTERIOR		MOVIMIENTOS		SALDO ACTUAL	
			DEUDOR	ACREEDOR	DEUDOR	ACREEDOR	DEUDOR	ACREEDOR
D	5135-3512	Mantenimiento y conservación menor de inmuebles para la prestación de servicios públicos	\$127,855.20	\$0.00	\$42,833.60	\$0.00	\$170,688.80	\$0.00
D	5135-3531	Instalación, reparación y mantenimiento de equipo de cómputo y tecnologías de la Información	\$0.00	\$0.00	\$720.00	\$0.00	\$720.00	\$0.00
D	5135-3541	Instalación, reparación y mantenimiento de equipo e instrumental médico y de laboratorio	\$2,360.00	\$0.00	\$0.00	\$0.00	\$2,360.00	\$0.00
D	5135-3551	Mantenimiento y conservación de vehículos terrestres, aéreos, marítimos, lacustres y fluviales	\$11,881.45	\$0.00	\$28,154.24	\$0.00	\$40,035.69	\$0.00
D	5135-3581	Servicios de limpieza y manejo de desechos	\$570,157.59	\$0.00	\$262,230.31	\$0.00	\$832,387.90	\$0.00
D	5135-3591	Servicios de jardinería y fumigación	\$318,693.32	\$0.00	\$93,893.33	\$0.00	\$412,586.65	\$0.00
D	5136	SERVICIOS DE COMUNICACIÓN SOCIAL Y PUBLICIDAD	\$4,260.92	\$0.00	\$1,911.00	\$0.00	\$6,171.92	\$0.00
D	5136-3621	Difusión por radio, televisión y otros medios de mensajes comerciales para promover la venta de bienes o servicios	\$4,260.92	\$0.00	\$1,911.00	\$0.00	\$6,171.92	\$0.00
D	5137	SERVICIOS DE TRASLADO Y VIÁTICOS	\$102,951.87	\$0.00	\$49,124.82	\$0.00	\$152,076.69	\$0.00
D	5137-3711	Pasajes aéreos nacionales	\$8,984.00	\$0.00	\$0.00	\$0.00	\$8,984.00	\$0.00
D	5137-3721	Pasajes terrestres nacionales	\$1,400.00	\$0.00	\$8,864.32	\$0.00	\$10,264.32	\$0.00
D	5137-3751	Viáticos en el país	\$79,659.87	\$0.00	\$34,324.50	\$0.00	\$113,984.37	\$0.00
D	5137-3791	Otros servicios de traslado y hospedaje	\$12,908.00	\$0.00	\$5,936.00	\$0.00	\$18,844.00	\$0.00
D	5138	SERVICIOS OFICIALES	\$40,118.91	\$0.00	\$22,424.80	\$0.00	\$62,543.71	\$0.00
D	5138-3811	Gastos de ceremonial	\$35,873.31	\$0.00	\$19,000.80	\$0.00	\$54,874.11	\$0.00
D	5138-3822	Gastos de orden cultural	\$4,245.60	\$0.00	\$1,624.00	\$0.00	\$5,869.60	\$0.00
D	5138-3831	Congresos y convenciones	\$0.00	\$0.00	\$1,800.00	\$0.00	\$1,800.00	\$0.00
D	5139	OTROS SERVICIOS GENERALES	\$937,195.01	\$0.00	\$362,997.96	\$0.00	\$1,300,192.97	\$0.00
D	5139-3921	Otros impuestos y derechos	\$56,442.72	\$0.00	\$212,792.46	\$0.00	\$269,235.18	\$0.00
D	5139-3981	Impuesto sobre nóminas y otros que se deriven de una relación laboral	\$647,830.41	\$0.00	\$147,595.50	\$0.00	\$795,425.91	\$0.00
D	5139-3993	Otros servicios generales	\$232,921.88	\$0.00	\$2,610.00	\$0.00	\$235,531.88	\$0.00
D	5200	TRANSFERENCIAS, ASIGNACIONES, SUBSIDIOS Y OTRAS AYUDAS	\$12,561.20	\$0.00	\$13,526.40	\$0.00	\$26,087.60	\$0.00
D	5210	TRANSFERENCIAS INTERNAS Y ASIGNACIONES AL SECTOR PÚBLICO	\$8,726.00	\$0.00	\$0.00	\$0.00	\$8,726.00	\$0.00
D	5212	TRANSFERENCIAS INTERNAS AL SECTOR PÚBLICO	\$8,726.00	\$0.00	\$0.00	\$0.00	\$8,726.00	\$0.00
D	5212-4154	Transferencias internas a entidades paraestatales no empresariales y no financieras para transferencias, asignaciones, subsidios y otras ayudas	\$8,726.00	\$0.00	\$0.00	\$0.00	\$8,726.00	\$0.00
D	5240	AYUDAS SOCIALES	\$3,835.20	\$0.00	\$13,526.40	\$0.00	\$17,361.60	\$0.00
D	5243	AYUDAS SOCIALES A INSTITUCIONES	\$3,835.20	\$0.00	\$13,526.40	\$0.00	\$17,361.60	\$0.00
D	5243-4441	Apoyos a actividades académicas o científicas, al desarrollo tecnológico y la innovación	\$3,835.20	\$0.00	\$13,526.40	\$0.00	\$17,361.60	\$0.00
D	5500	OTROS GASTOS Y PÉRDIDAS EXTRAORDINARIAS	\$1,810,742.88	\$0.00	\$415,185.46	\$0.00	\$2,225,928.34	\$0.00
D	5510	ESTIMACIONES, DEPRECIACIONES, DETERIOROS, OBSOLESCENCIA Y AMORTIZACIONES	\$1,810,742.88	\$0.00	\$415,185.46	\$0.00	\$2,225,928.34	\$0.00
D	5515	DEPRECIACIÓN DE BIENES MUEBLES	\$1,808,036.48	\$0.00	\$414,508.86	\$0.00	\$2,222,545.34	\$0.00



**Universidad Tecnológica de Huejotzingo**  
**ESTADO DE PUEBLA**

**Balanza de Comprobación del 01/may./2022 al 31/may./2022**

Cuentas con saldos y movimientos acumulados. (De la cuenta: 1000 a la 6000)

Fecha y hora de impresión | 03/jun./2022  
04:14 p. m.

Usu: amoreno  
Rep: rptBalanzaComprobacion

Nat.	Cuenta	Nombre de la cuenta	SALDO ANTERIOR		MOVIMIENTOS		SALDO ACTUAL	
			DEUDOR	ACREEDOR	DEUDOR	ACREEDOR	DEUDOR	ACREEDOR
D	5515-01	Depreciacion Acumulada de Mobiliario y Equipo de Administracion	\$753,899.19	\$0.00	\$156,512.93	\$0.00	\$910,412.12	\$0.00
D	5515-02	Depreciacion Acumulada de Mobiliario y Equipo de Educacional y Recreativo	\$866,257.61	\$0.00	\$211,026.01	\$0.00	\$1,077,283.62	\$0.00
D	5515-03	Depreciacion Acumulada de Instrumental Médico y de Laboratorio	\$5,441.24	\$0.00	\$1,360.31	\$0.00	\$6,801.55	\$0.00
D	5515-04	Depreciacion Acumulada de Equipo de Transporte	\$20,914.68	\$0.00	\$5,228.67	\$0.00	\$26,143.35	\$0.00
D	5515-05	Depreciacion Acumulada de Equipo de Defensa y Seguridad	\$16,298.08	\$0.00	\$4,074.52	\$0.00	\$20,372.60	\$0.00
D	5515-06	Depreciacion Acumulada de Maquinaria, Otros Equipos y Herramientas.	\$145,225.68	\$0.00	\$36,306.42	\$0.00	\$181,532.10	\$0.00
D	5517	AMORTIZACIÓN DE ACTIVOS INTANGIBLES	\$2,706.40	\$0.00	\$676.60	\$0.00	\$3,383.00	\$0.00
D	5517-01	Software	\$2,706.40	\$0.00	\$676.60	\$0.00	\$3,383.00	\$0.00
<b>Sumas =&gt;</b>			<b>\$297,416,442.81</b>	<b>\$297,416,442.81</b>	<b>\$40,614,774.74</b>	<b>\$40,614,774.74</b>	<b>\$306,286,593.90</b>	<b>\$306,286,593.90</b>

MTR. FIACRO LUIS TORREBLANCA COELLO  
RECTOR

MTR. ISAAC RAMIREZ AYUSO  
DIRECCIÓN DE ADMINISTRACIÓN Y FINANZAS

MTRA. LUCIA STEPHANIE SILVA HERNANDEZ  
DEPTO. DE RECURSOS FINANCIEROS Y CONTABILIDAD





**Universidad Tecnológica de Huejotzingo**  
**ESTADO DE PUEBLA**  
**Estados de Resultados**

Usu: cmoreno  
 Rep: rptEstadoResultado


Del 01/may./2022 al 31/may./2022

Fecha y hora de Impresión | 03/jun./2022  
 04:15 p. m.

	PERIODO	%	ACUMULADO	%
	1/may. al 31/may./2022		01/ene al 31/may./2022	
<b>INGRESOS Y OTROS BENEFICIOS</b>				
INGRESOS DE GESTIÓN	\$301,756.63	3.29 %	\$1,108,922.18	2.45 %
PRODUCTOS	\$2,698.83	0.02 %	\$12,263.56	0.02 %
INGRESOS POR VENTA DE BIENES Y PRESTACIÓN DE SERVICIOS	\$299,057.80	3.26 %	\$1,096,658.62	2.42 %
PARTICIPACIONES, APORTACIONES, CONVENIOS, INCENTIVOS DERIV	\$8,868,007.60	96.70 %	\$44,022,989.42	97.54 %
TRANSFERENCIAS, ASIGNACIONES, SUBSIDIOS Y SUBVENCIONES, Y PENSIOE	\$8,868,007.60	96.70 %	\$44,022,989.42	97.54 %
TRANSFERENCIAS Y ASIGNACIONES	\$1,291,386.00	14.08 %	\$3,953,080.42	8.75 %
SUBSIDIOS Y SUBVENCIONES	\$7,576,621.60	82.62 %	\$40,069,909.00	88.78 %
OTROS INGRESOS Y BENEFICIOS	\$0.00	0.00 %	\$0.00	0.00 %
<b>Total de Ingresos</b>	<b>\$9,169,764.23</b>	<b>100.00 %</b>	<b>\$45,131,911.60</b>	<b>100.00 %</b>
<b>GASTOS Y OTRAS PÉRDIDAS</b>				
GASTOS DE FUNCIONAMIENTO	\$8,805,172.62	96.02 %	\$41,649,753.84	92.28 %
SERVICIOS PERSONALES	\$6,388,240.38	69.66 %	\$34,934,396.78	77.40 %
MATERIALES Y SUMINISTROS	\$723,603.80	7.89 %	\$1,678,237.90	3.71 %
SERVICIOS GENERALES	\$1,693,328.44	18.46 %	\$5,037,119.16	11.16 %
TRANSFERENCIAS, ASIGNACIONES, SUBSIDIOS Y OTRAS AYUDAS	\$13,526.40	0.14 %	\$26,087.60	0.05 %
TRANSFERENCIAS INTERNAS Y ASIGNACIONES AL SECTOR PÚBLICO	\$0.00	0.00 %	\$8,726.00	0.01 %
AYUDAS SOCIALES	\$13,526.40	0.14 %	\$17,361.60	0.03 %
PARTICIPACIONES Y APORTACIONES	\$0.00	0.00 %	\$0.00	0.00 %
INTERESES, COMISIONES Y OTROS GASTOS DE LA DEUDA PÚBLICA	\$0.00	0.00 %	\$0.00	0.00 %
OTROS GASTOS Y PÉRDIDAS EXTRAORDINARIAS	\$415,185.46	4.52 %	\$2,225,928.34	4.93 %
ESTIMACIONES, DEPRECIACIONES, DETERIOROS, OBSOLESCENCIA Y AMORTIZ	\$415,185.46	4.52 %	\$2,225,928.34	4.93 %
INVERSIÓN PÚBLICA	\$0.00	0.00 %	\$0.00	0.00 %
<b>Total de Gastos y otras Perdidas</b>	<b>\$9,233,884.48</b>	<b>100.69 %</b>	<b>\$43,901,769.78</b>	<b>97.27 %</b>
<b>Ahorro / Desahorro Neto del Ejercicio</b>	<b>-\$64,120.25</b>	<b>-0.69 %</b>	<b>\$1,230,141.82</b>	<b>2.72 %</b>

  
 \_\_\_\_\_  
 MTRO. FIACRO LUIS TORREBLANCA COELLO  
 RECTOR

  
 \_\_\_\_\_  
 MTRO. ISAAC RAMIREZ AYUSO  
 DIRECCIÓN DE ADMINISTRACIÓN Y FINANZAS

  
 \_\_\_\_\_  
 MTRA. LUCIA STEPHANIE SILVA HERNÁNDEZ  
 DEPTO. DE RECURSOS FINANCIEROS Y CONTABILIDAD