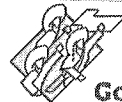




EDUCACIÓN
SECRETARÍA DE EDUCACIÓN PÚBLICA



Universidad Tecnológica
de **HUEJOTZINGO**



Gobierno de Puebla
Hacer historia. Hacer futuro.

Organismo Público Descentralizado del Gobierno de Puebla

UNIVERSIDAD
TECNOLÓGICA
DE
HUEJOTZINGO

UNIVERSIDAD TECNOLÓGICA DE HUEJOTZINGO

CLAVE 90-42

FORMATOS DE LEY DE DISCIPLINA FINANCIERA DEL CUARTO TRIMESTRE 2021



DIRECCIÓN GENERAL DE UNIVERSIDADES
TECNOLÓGICAS Y POLITÉCNICAS



www.uth.edu.mx



Secretaría
de Educación
Gobierno de Puebla

Universidad Tecnológica de Huejutzingo (a)
Estado de Situación Financiera Detallado - LDF
Al 31 de diciembre de 2020 y al 31 de diciembre de 2021 (b)
(PESOS)



Concepto (c)	2021 (d)	31 de diciembre de 2020 (e)	Concepto (c)	2021 (d)	31 de diciembre de 2020 (e)
ACTIVO			PASIVO		
Activo Circulante			Pasivo Circulante		
a. Efectivo y Equivalentes (a=a1+a2+a3+a4+a5+a6+a7)	5,476,017	4,181,042	a. Cuentas por Pagar a Corto Plazo (a=a1+a2+a3+a4+a5+a6+a7+a8+a9)	3,880,775	2,275,539
a1) Efectivo	0	0	a1) Servicios Personales por Pagar a Corto Plazo	1,168,270	476,820
a2) Bancos/Tesorería	5,476,017	4,181,042	a2) Proveedores por Pagar a Corto Plazo	0	0
a3) Bancos/Depositos y Otros	0	0	a3) Contratistas por Obras Públicas por Pagar a Corto Plazo	0	0
a4) Inversiones Temporales (Hasta 3 meses)	0	0	a4) Participaciones y Aportaciones por Pagar a Corto Plazo	0	0
a5) Fondos con Afectación Específica	0	0	a5) Transferencias Otorgadas por Pagar a Corto Plazo	0	0
a6) Depósitos de Fondos de Terceros en Garantía y/o Administración	0	0	a6) Intereses, Comisiones y Otros Gastos de la Deuda Pública por Pagar a Corto Plazo	0	0
a7) Otros Efectivos y Equivalentes	0	0	a7) Retenciones y Contribuciones por Pagar a Corto Plazo	2,712,506	1,798,719
b. Derechos a Recibir Efectivo o Equivalentes (b=b1+b2+b3+b4+b5+b6+b7)	155	714	a8) Devoluciones de la Ley de Ingresos por Pagar a Corto Plazo	0	0
b1) Inversiones Financieras de Corto Plazo	0	0	a9) Otras Cuentas por Pagar a Corto Plazo	0	0
b2) Cuentas por Cobrar a Corto Plazo	0	0	b. Documentos por Pagar a Corto Plazo (b=b1+b2+b3)	0	0
b3) Deudores Diversos por Cobrar a Corto Plazo	155	714	b1) Documentos Comerciales por Pagar a Corto Plazo	0	0
b4) Ingresos por Recusar a Corto Plazo	0	0	b2) Documentos con Contratistas por Obras Públicas por Pagar a Corto Plazo	0	0
b5) Deudores por Anticipos de la Tesorería a Corto Plazo	0	0	b3) Otros Documentos por Pagar a Corto Plazo	0	0
b6) Préstamos Otorgados a Corto Plazo	0	0	c. Porción a Corto Plazo de la Deuda Pública (c=c1+c2)	0	0
b7) Otros Derechos a Recibir Efectivo o Equivalentes a Corto Plazo	0	0	c1) Porción a Corto Plazo de la Deuda Pública	0	0
c. Derechos a Recibir Bienes o Servicios (c=c1+c2+c3+c4+c5)	0	0	c2) Porción a Corto Plazo de Arrendamiento Financiero	0	0
c1) Anticipo a Proveedores por Adquisición de Bienes y Prestación de Servicios a Corto Plazo	0	0	d. Títulos y Valores a Corto Plazo	0	0
c2) Anticipo a Proveedores por Adquisición de Bienes Inmuebles y Muebles a Corto Plazo	0	0	e. Pasivos Diferidos a Corto Plazo (e=e1+e2+e3)	0	0
c3) Anticipo a Proveedores por Adquisición de Bienes Intangibles a Corto Plazo	0	0	e1) Ingresos Cobrados por Adelantado a Corto Plazo	0	0
c4) Anticipo a Contratistas por Obras Públicas a Corto Plazo	0	0	e2) Intereses Cobrados por Adelantado a Corto Plazo	0	0
c5) Otros Derechos a Recibir Bienes o Servicios a Corto Plazo	0	0	e3) Otros Pasivos Diferidos a Corto Plazo	0	0
d. Inventarios (d=d1+d2+d3+d4+d5)	0	0	f. Fondos y Bienes de Terceros en Garantía y/o Administración a Corto Plazo (f=f1+f2+f3+f4+f5+f6)	0	0
d1) Inventario de Mercancías para Venta	0	0	f1) Fondos en Garantía a Corto Plazo	0	0
d2) Inventario de Mercancías Terminadas	0	0	f2) Fondos en Administración a Corto Plazo	0	0
d3) Inventario de Mercancías en Proceso de Elaboración	0	0	f3) Fondos Contingentes a Corto Plazo	0	0
d4) Inventario de Materias Primas, Materiales y Suministros para Producción	0	0	f4) Fondos de Fideicomisos, Mandatos y Contratos Análogos a Corto Plazo	0	0
d5) Bienes en Tránsito	0	0	f5) Otros Fondos de Terceros en Garantía y/o Administración a Corto Plazo	0	0
e. Almacenes	0	0	f6) Valores y Bienes en Garantía a Corto Plazo	0	0
f. Estimación por Pérdida o Deterioro de Activos Circulantes (f=f1+f2)	0	0	g. Provisiones a Corto Plazo (g=g1+g2+g3)	0	0
f1) Estimaciones para Cuentas Incobrables por Derechos a Recibir Efectivo o Equivalentes	0	0	g1) Provisión para Demandas y Julotos a Corto Plazo	0	0
f2) Estimación por Deterioro de Inventarios	0	0	g2) Provisión para Contingencias a Corto Plazo	0	0
g. Otros Activos Circulantes (g=g1+g2+g3+g4)	0	0	g3) Otras Provisiones a Corto Plazo	0	0
g1) Valores en Garantía	0	0	h. Otros Pasivos a Corto Plazo (h=h1+h2+h3)	0	0
g2) Bienes en Garantía (excluye depósitos de fondos)	0	0	h1) Ingresos por Clasificar	0	0
g3) Bienes Derivados de Embargos, Decomiso, Aseguramientos y Dación en Pago	0	0	h2) Recaudación por Participar	0	0
g4) Adquisición con Fondos de Terceros	0	0	h3) Otros Pasivos Circulantes	0	0
IA. Total de Activos Circulantes (IA = a + b + c + d + e + f + g)	5,476,172	4,181,756	IIA. Total de Pasivos Circulantes (IIA = a + b + c + d + e + f + g + h)	3,880,775	2,275,539
Activo No Circulante			Pasivo No Circulante		
a. Inversiones Financieras a Largo Plazo	0	0	a. Cuentas por Pagar a Largo Plazo	0	0
b. Derechos a Recibir Efectivo o Equivalentes a Largo Plazo	0	0	b. Documentos por Pagar a Largo Plazo	0	0
c. Bienes Inmuebles, Infraestructura y Construcciones en Proceso	140,595,198	140,595,198	c. Deuda Pública a Largo Plazo	0	0
d. Bienes Muebles	113,495,722	110,857,604	d. Pasivos Diferidos a Largo Plazo	0	0
e. Activos Intangibles	1,493,626	949,546	e. Fondos y Bienes de Terceros en Garantía y/o en Administración a Largo Plazo	0	0
f. Depreciación, Deterioro y Amortización Acumulada de Bienes	-32,791,328	-27,742,967	f. Provisiones a Largo Plazo	0	0
g. Activos Diferidos	0	0	IIIB. Total de Pasivos No Circulantes (IIIB = a + b + c + d + e + f)	0	0
h. Estimación por Pérdida o Deterioro de Activos no Circulantes	0	0	II. Total del Pasivo (II = IIA + IIIB)	3,880,775	2,275,539
i. Otros Activos no Circulantes	0	0	HACIENDA PÚBLICA/PATRIMONIO		
IB. Total de Activos No Circulantes (IB = a + b + c + d + e + f + g + h + i)	222,793,198	224,659,381	IIIA. Hacienda Pública/Patrimonio Contribuido (IIIA = a + b + c)	0	0
I. Total del Activo (I = IA + IB)	228,269,370	228,841,137	a. Aportaciones	0	0
			b. Donaciones de Capital	0	0
			c. Actualización de la Hacienda Pública/Patrimonio	0	0
			IIIB. Hacienda Pública/Patrimonio Generado (IIIB = a + b + c + d + e)	224,388,595	226,565,598
			a. Resultados del Ejercicio (Ahorro/Desahorro)	-2,177,033	-6,841,445
			b. Resultados de Ejercicios Anteriores	55,156,124	61,997,588
			c. Revalúos	0	0
			d. Reservas	171,385,683	171,385,683
			e. Rectificaciones de Resultados de Ejercicios Anteriores	23,792	23,792
			IIIC. Exceso o insuficiencia en la Actualización de la Hacienda Pública/Patrimonio (IIIC = a + b)	0	0
			a. Resultado por Posición Monetaria	0	0
			b. Resultado por Tenencia de Activos no Monetarios	0	0
			III. Total Hacienda Pública/Patrimonio (III = IIIA + IIIB + IIIC)	224,388,595	226,565,598
			IV. Total del Pasivo y Hacienda Pública/Patrimonio (IV = II + III)	228,269,370	228,841,137

AUTORIZO

M.C. PACRO LUIS TORREBLANCA COELLO
RECTOR

REALIZO


MTRO. ISAAC RIVERA AYUSO
DIRECTOR DE ADMINISTRACIÓN Y FINANZAS

Universidad Tecnológica de Huejotzingo (a) Informe Analítico de la Deuda Pública y Otros Pasivos - LDF Del 1 de Enero al 31 de Diciembre de 2021 (b)							
(PESOS)							
Denominación de la Deuda Pública y Otros Pasivos (c)	Saldo al 31 de diciembre de 2020 (d)	Disposiciones del Periodo (e)	Amortizaciones del Periodo (f)	Revaluaciones, Reclasificaciones y Otros Ajustes (g)	Saldo Final del Periodo (h) h=d+e-f+g	Pago de Intereses del Periodo (i)	Pago de Comisiones y demás costos asociados durante el Periodo (j)
1. Deuda Pública (1=A+B)	0	0	0	0	0	0	0
A. Corto Plazo (A=a1+a2+a3)	0	0	0	0	0	0	0
a1) Instituciones de Crédito	0	0	0	0	0	0	0
a2) Títulos y Valores	0	0	0	0	0	0	0
a3) Arrendamientos Financieros	0	0	0	0	0	0	0
B. Largo Plazo (B=b1+b2+b3)	0	0	0	0	0	0	0
b1) Instituciones de Crédito	0	0	0	0	0	0	0
b2) Títulos y Valores	0	0	0	0	0	0	0
b3) Arrendamientos Financieros	0	0	0	0	0	0	0
2. Otros Pasivos	2,275,539				3,880,775		
3. Total de la Deuda Pública y Otros Pasivos	2,275,539	0	0	0	3,880,775	0	0
4. Deuda Contingente 1 (informativo)	0	0	0	0	0	0	0
A. Deuda Contingente 1	0				0		
B. Deuda Contingente 2	0				0		
C. Deuda Contingente XX	0				0		
5. Valor de Instrumentos Bono Cupón Cero 2 (Informativo)	0	0	0	0	0	0	0
A. Instrumento Bono Cupón Cero 1					0		
B. Instrumento Bono Cupón Cero 2					0		
C. Instrumento Bono Cupón Cero XX					0		

1. Se refiere a cualquier Financiamiento sin fuente o garantía de pago definida, que sea asumida de manera solidaria o subsidiaria por las Entidades Federativas con sus Municipios, organismos descentralizados y empresas de participación estatal mayoritaria y fiduciarios, locales o municipales, y por los Municipios con sus respectivos organismos descentralizados y empresas de participación municipal mayoritaria.
2. Se refiere al valor del Bono Cupón Cero que respalda el pago de los créditos asociados al mismo (Activo).


Obligaciones a Corto Plazo (k)	Monto Contratado (l)	Plazo Pactado (m)	Tasa de Interés (n)	Comisiones y Costos Relacionados (o)	Tasa Efectiva (p)
6. Obligaciones a Corto Plazo (Informativo)	0	0	0	0	0
A. Crédito 1					
B. Crédito 2					
C. Crédito XX					

AUTORIZO



M.C. FIACRO LUIS TORREBLANCA COELLO
RECTOR

REALIZO



MTR. ISAAC PÉREZ AYUSO
DIRECTOR DE ADMINISTRACIÓN Y FINANZAS

Universidad Tecnológica de Huejotzingo (a)										
Informe Analítico de Obligaciones Diferentes de Financiamientos – LDF										
Del 1 de Enero al 31 de Diciembre de 2021 (b)										
(PESOS)										
Denominación de las Obligaciones Diferentes de Financiamiento	Fecha del Contrato	Fecha de inicio de operación del proyecto	Fecha de vencimiento	Monto de la inversión pactado	Plazo pactado	Monto promedio mensual del pago de la contraprestación	Monto promedio mensual del pago de la contraprestación correspondiente al pago de inversión	Monto pagado de la inversión al XX de XXXX de 20XX	Monto pagado de la inversión actualizado al XX de XXXX de 20XX	Saldo pendiente por pagar de la inversión al XX de XXXX de 20XX
(c)	(d)	(e)	(f)	(g)	(h)	(i)	(j)	(k)	(l)	(m = g - l)
A. Asociaciones Público Privadas (APP's) (A=a+b+c+d)	0	0	0	0	0	0	0	0	0	0
a) APP 1										0
b) APP 2										0
c) APP 3										0
d) APP XX										0
B. Otros Instrumentos (B=a+b+c+d)	0	0	0	0	0	0	0	0	0	0
a) Otro Instrumento 1										0
b) Otro Instrumento 2										0
c) Otro Instrumento 3										0
d) Otro Instrumento XX										0
C. Total de Obligaciones Diferentes de Financiamiento (C=A+B)	0	0	0	0	0	0	0	0	0	0

AUTORIZO



M.C. FIACRO LUIS TORREBLANCA COELLO
RECTOR

REVISO



MTRO. ISAAC ALVAREZ AYUSO
DIRECTOR DE ADMINISTRACIÓN Y FINANZAS

Universidad Tecnológica de Huejotzingo (a)
Balance Presupuestario - LDF
Del 1 de Enero al 31 de Diciembre de 2021 (b)
(PESOS)



Concepto (c)	Estimado/ Aprobado (d)	Devengado	Recaudado/ Pagado
A. Ingresos Totales (A = A1+A2+A3)	108,849,172	118,642,222	118,642,222
A1. Ingresos de Libre Disposición	108,849,172	114,319,642	114,319,642
A2. Transferencias Federales Etiquetadas	0	4,322,580	4,322,580
A3. Financiamiento Neto	0	0	0
B. Egresos Presupuestarios¹ (B = B1+B2)	108,849,172	115,973,270	114,295,074
B1. Gasto No Etiquetado (sin incluir Amortización de la Deuda Pública)	108,849,172	111,650,681	109,972,485
B2. Gasto Etiquetado (sin incluir Amortización de la Deuda Pública)	0	4,322,589	4,322,589
C. Remanentes del Ejercicio Anterior (C = C1 + C2)	1,891,426	2,979,772	2,979,772
C1. Remanentes de Ingresos de Libre Disposición aplicados en el periodo	1,882,700	2,979,772	2,979,772
C2. Remanentes de Transferencias Federales Etiquetadas aplicados en el periodo	8,726	0	0
I. Balance Presupuestario (I = A - B + C)	1,891,426	5,648,724	7,326,920
II. Balance Presupuestario sin Financiamiento Neto (II = I - A3)	1,891,426	5,648,724	7,326,920
III. Balance Presupuestario sin Financiamiento Neto y sin Remanentes del Ejercicio Anterior (III = II - C)	0	2,668,951	4,347,147

Concepto	Aprobado	Devengado	Pagado
E. Intereses, Comisiones y Gastos de la Deuda (E = E1+E2)	0	0	0
E1. Intereses, Comisiones y Gastos de la Deuda con Gasto No Etiquetado			
E2. Intereses, Comisiones y Gastos de la Deuda con Gasto Etiquetado			
IV. Balance Primario (IV = III - E)	0	2,668,951	4,347,147

Concepto	Estimado/ Aprobado	Devengado	Recaudado/ Pagado
F. Financiamiento (F = F1 + F2)	0	0	0
F1. Financiamiento con Fuente de Pago de Ingresos de Libre Disposición			
F2. Financiamiento con Fuente de Pago de Transferencias Federales Etiquetadas			
G. Amortización de la Deuda (G = G1 + G2)	0	0	0
G1. Amortización de la Deuda Pública con Gasto No Etiquetado			
G2. Amortización de la Deuda Pública con Gasto Etiquetado			
A3. Financiamiento Neto (A3 = F - G)	0	0	0

Concepto	Estimado/ Aprobado	Devengado	Recaudado/ Pagado
A1. Ingresos de Libre Disposición	108,849,172	114,319,642	114,319,642
A3.1 Financiamiento Neto con Fuente de Pago de Ingresos de Libre Disposición (A3.1 = F1 - G1)	0	0	0
F1. Financiamiento con Fuente de Pago de Ingresos de Libre Disposición	0	0	0
G1. Amortización de la Deuda Pública con Gasto No Etiquetado	0	0	0
B1. Gasto No Etiquetado (sin incluir Amortización de la Deuda Pública)	108,849,172	111,650,681	109,972,485
C1. Remanentes de Ingresos de Libre Disposición aplicados en el periodo		2,979,772	2,979,772
V. Balance Presupuestario de Recursos Disponibles (V = A1 + A3.1 - B1 + C1)	0	5,648,733	7,326,929
VI. Balance Presupuestario de Recursos Disponibles sin Financiamiento Neto (VI = V - A3.1)	0	5,648,733	7,326,929


Concepto	Estimado/ Aprobado	Devengado	Recaudado/ Pagado
A2. Transferencias Federales Etiquetadas	0	4,322,580	4,322,580
A3.2 Financiamiento Neto con Fuente de Pago de Transferencias Federales Etiquetadas (A3.2 = F2 - G2)	0	0	0
F2. Financiamiento con Fuente de Pago de Transferencias Federales Etiquetadas	0	0	0
G2. Amortización de la Deuda Pública con Gasto Etiquetado	0	0	0
B2. Gasto Etiquetado (sin incluir Amortización de la Deuda Pública)	0	4,322,589	4,322,589
C2. Remanentes de Transferencias Federales Etiquetadas aplicados en el periodo		0	0
VII. Balance Presupuestario de Recursos Etiquetados (VII = A2 + A3.2 - B2 + C2)	0	-9	-9
VIII. Balance Presupuestario de Recursos Etiquetados sin Financiamiento Neto (VIII = VII - A3.2)	0	-9	-9

AUTORIZO



M.C. FIACRO LUIS TORREBLANCA COELLO
DIRECTOR DE ADMINISTRACIÓN Y FINANZAS

REALIZO



MTRO. ISAAC RAMIREZ AYUSO
DIRECTOR DE ADMINISTRACIÓN Y FINANZAS

Universidad Tecnológica de Huejotzingo (a)
 Estado Analítico de Ingresos Detallado - LDF
 Del 1 de Enero al 31 de Diciembre de 2021 (b)
 (PESOS)



Concepto (c)	Ingreso					Diferencia (e)
	Estimado (d)	Ampliaciones/ (Reducciones)	Modificado	Devengado	Recaudado	
Ingresos de Libre Disposición						
A. Impuestos			0			0
B. Cuotas y Aportaciones de Seguridad Social			0			0
C. Contribuciones de Mejoras			0			0
D. Derechos			0			0
E. Productos	0	15,847	15,847	15,847	15,847	15,847
F. Aprovechamientos			0			0
G. Ingresos por Ventas de Bienes y Prestación Servicio	3,232,697	217,322	3,450,019	3,450,019	3,450,019	217,322
H. Participaciones (H=h1+h2+h3+h4+h5+h6+h7+h8+h9+h10+h11)	0	0	0	0	0	0
h1) Fondo General de Participaciones			0			0
h2) Fondo de Fomento Municipal			0			0
h3) Fondo de Fiscalización y Recaudación			0			0
h4) Fondo de Compensación			0			0
h5) Fondo de Extracción de Hidrocarburos			0			0
h6) Impuesto Especial Sobre Producción y Servicios			0			0
h7) 0.136% de la Recaudación Federal Participable			0			0
h8) 3.17% Sobre Extracción de Petróleo			0			0
h9) Gasolinas y Diésel			0			0
h10) Fondo del Impuesto Sobre la Renta			0			0
h11) Fondo de Estabilización de los Ingresos de las Entidades Federativas			0			0
I. Incentivos Derivados de la Colaboración Fiscal (I=i1+i2+i3+i4+i5)	0	0	0	0	0	0
i1) Tenencia o Uso de Vehículos			0			0
i2) Fondo de Compensación ISAN			0			0
i3) Impuesto Sobre Automóviles Nuevos			0			0
i4) Fondo de Compensación de Repecos-Intermedios			0			0
i5) Otros Incentivos Económicos			0			0
J. Transferencias y Asignaciones			0			0
K. Convenios	92,044,540	6,022,276	98,066,816	98,066,816	98,066,816	6,022,276
k1) Otros Convenios y Subsidios	92,044,540	6,022,276	98,066,816	98,066,816	98,066,816	6,022,276
L. Otros Ingresos de Libre Disposición (L=l1+l2)	13,571,935	-784,975	12,786,960	12,786,960	12,786,960	-784,975
l1) Participaciones en Ingresos Locales			0			0
l2) Otros Ingresos de Libre Disposición	13,571,935	-784,975	12,786,960	12,786,960	12,786,960	-784,975
I. Total de Ingresos de Libre Disposición (I=A+B+C+D+E+F+G+H+I+J+K+L)	108,849,172	5,470,469	114,319,642	114,319,642	114,319,642	5,470,469
Ingresos Excedentes de Ingresos de Libre Disposición						
Transferencias Federales Etiquetadas						
A. Aportaciones (A=a1+a2+a3+a4+a5+a6+a7+a8)	0	0	0	0	0	0
a1) Fondo de Aportaciones para la Nómina Educativa y Gasto Operativo			0			0
a2) Fondo de Aportaciones para los Servicios de Salud			0			0
a3) Fondo de Aportaciones para la Infraestructura Social			0			0
a4) Fondo de Aportaciones para el Fortalecimiento de los Municipios y de las Demarcaciones Territoriales del Distrito Federal			0			0
a5) Fondo de Aportaciones Múltiples			0			0
a6) Fondo de Aportaciones para la Educación Tecnológica y de Adultos			0			0
a7) Fondo de Aportaciones para la Seguridad Pública de los Estados y del Distrito Federal			0			0
a8) Fondo de Aportaciones para el Fortalecimiento de las Entidades Federativas			0			0
B. Convenios (B=b1+b2+b3+b4)	0	822,580	822,580	822,580	822,580	822,580
b1) Convenios de Protección Social en Salud			0			0
b2) Convenios de Descentralización			0			0
b3) Convenios de Reasignación			0			0
b4) Otros Convenios y Subsidios	0	822,580	822,580	822,580	822,580	822,580
C. Fondos Distintos de Aportaciones (C=c1+c2)	0	0	0	0	0	0
c1) Fondo para Entidades Federativas y Municipios Productores de Hidrocarburos			0			0
c2) Fondo Minero			0			0
D. Transferencias, Asignaciones, Subsidios y Subvenciones, y Pensiones y Jubilaciones			0			0


Universidad Tecnológica de Huejotzingo (a)
 Estado Analítico de Ingresos Detallado - LDF
 Del 1 de Enero al 31 de Diciembre de 2021 (b)
 (PESOS)



Concepto (c)	Ingreso					Diferencia (e)
	Estimado (d)	Ampliaciones/ (Reducciones)	Modificado	Devengado	Recaudado	
E. Otras Transferencias Federales Etiquetadas	0	3,500,000	3,500,000	3,500,000	3,500,000	3,500,000
II. Total de Transferencias Federales Etiquetadas (II = A + B + C + D + E)	0	4,322,580	4,322,580	4,322,580	4,322,580	4,322,580
III. Ingresos Derivados de Financiamientos (III = A)	0	0	0	0	0	0
A. Ingresos Derivados de Financiamientos			0			0
IV. Total de Ingresos (IV = I + II + III)	108,849,172	9,793,049	118,642,222	118,642,222	118,642,222	9,793,049
Datos Informativos						
1. Ingresos Derivados de Financiamientos con Fuente de Pago de Ingresos de Libre Disposición			0			0
2. Ingresos Derivados de Financiamientos con Fuente de Pago de Transferencias Federales Etiquetadas			0			0
3. Ingresos Derivados de Financiamientos (3 = 1 + 2)	0	0	0	0	0	0

AUTORIZO

 M.C. FIACRO LUIS TORREBLANCA COELLO
 RECTOR

REALIZO

 MTRO. ISAAC RAMIREZ AYUSO
 DIRECTOR DE ADMINISTRACIÓN Y FINANZAS

Universidad Tecnológica de Huejutzingo (a)
Estado Analítico del Ejercicio del Presupuesto de Egresos Detallado - LDF
Clasificación por Objeto del Gasto (Capítulo y Concepto)
Del 1 de Enero al 31 de Diciembre de 2021 (b)
(PESOS)



Concepto (c)	Egresos					Subejercicio (e)
	Aprobado (d)	Ampliaciones/ (Reducciones)	Modificado	Devengado	Pagado	
I. Gasto No Etiquetado (I=A+B+C+D+E+F+G+H+I)	110,731,873	5,470,459	116,202,332	114,630,454	112,952,257	1,571,878
A. Servicios Personales (A=a1+a2+a3+a4+a5+a6+a7)	90,248,781	3,281,002	93,509,784	93,509,784	92,341,514	0
a1) Remuneraciones al Personal de Carácter Permanente	37,435,282	2,481,649	39,916,932	39,916,932	39,916,932	0
a2) Remuneraciones al Personal de Carácter Transitorio	22,073,888	-1,054,857	21,019,231	21,019,231	21,019,231	0
a3) Remuneraciones Adicionales y Especiales	9,396,887	1,599,996	10,996,883	10,996,883	10,996,883	0
a4) Seguridad Social	16,452,559	-1,040,098	15,412,459	15,412,459	14,244,190	0
a5) Otras Prestaciones Sociales y Económicas	4,890,166	1,274,113	6,164,279	6,164,279	6,164,279	0
a6) Previsiones			0			0
a7) Pago de Estímulos a Servidores Públicos			0			0
B. Materiales y Suministros (B=b1+b2+b3+b4+b5+b6+b7+b8+b9)	2,213,229	2,320,626	4,533,854	4,343,936	4,343,936	189,918
b1) Materiales de Administración, Emisión de Documentos y Artículos Oficiales	1,098,666	623,392	1,722,078	1,532,159	1,532,159	189,918
b2) Alimentos y Utensilios	40,000	162,133	202,133	202,133	202,133	0
b3) Materias Primas y Materiales de Producción y Comercialización			0			0
b4) Materiales y Artículos de Construcción y de Reparación	116,080	389,539	505,619	505,619	505,619	0
b5) Productos Químicos, Farmacéuticos y de Laboratorio	88,000	603,394	691,394	691,394	691,394	0
b6) Combustibles, Lubricantes y Aditivos	619,499	-200,481	419,018	419,018	419,018	0
b7) Vestuario, Blancos, Prendas de Protección y Artículos Deportivos	83,346	-66,774	16,572	16,572	16,572	0
b8) Materiales y Suministros Para Seguridad			0			0
b9) Herramientas, Refacciones y Accesorios Menores	167,618	809,422	977,040	977,040	977,040	0
C. Servicios Generales (C=c1+c2+c3+c4+c5+c6+c7+c8+c9)	16,776,258	-880,384	15,895,875	14,513,914	14,003,988	1,381,990
c1) Servicios Básicos	1,597,120	1,597,120	1,285,663	1,285,663	1,285,663	0
c2) Servicios de Arrendamiento	642,650	115,655	758,306	758,306	758,306	0
c3) Servicios Profesionales, Científicos, Técnicos y Otros Servicios	4,656,917	-101,647	4,555,271	4,555,271	4,555,271	0
c4) Servicios Financieros, Bancarios y Comerciales	248,613	8,189	256,802	256,775	256,775	27
c5) Servicios de Instalación, Reparación, Mantenimiento y Conservación	4,199,673	-644,358	3,555,315	3,555,315	3,555,315	0
c6) Servicios de Comunicación Social y Publicidad	150,000	-127,869	22,131	22,131	22,131	0
c7) Servicios de Traslado y Viáticos	335,119	-136,571	198,548	198,548	198,548	0
c8) Servicios Oficiales	235,309	-3,470	231,838	231,838	231,838	0
c9) Otros Servicios Generales	4,710,857	321,144	5,032,001	3,650,068	3,140,141	1,381,933
D. Transferencias, Asignaciones, Subsidios y Otras Ayudas (D=d1+d2+d3+d4+d5+d6+d7+d8+d9)	1,493,604	-462,845	1,030,759	1,030,759	1,030,759	0
d1) Transferencias Internas y Asignaciones al Sector Público	1,011,384	0	1,011,384	1,011,384	1,011,384	0
d2) Transferencias al Resto del Sector Público			0			0
d3) Subsidios y Subvenciones			0			0
d4) Ayudas Sociales	482,240	-462,845	19,395	19,395	19,395	0
d5) Pensiones y Jubilaciones			0			0
d6) Transferencias a Fideicomisos, Mandatos y Otros Análogos			0			0
d7) Transferencias a la Seguridad Social			0			0
d8) Donativos			0			0
d9) Transferencias al Exterior			0			0
E. Bienes Muebles, Inmuebles e Intangibles (E=e1+e2+e3+e4+e5+e6+e7+e8+e9)	0	1,232,060	1,232,060	1,232,060	1,232,060	0
e1) Mobiliario y Equipo de Administración	0	1,117,976	1,117,976	1,117,976	1,117,976	0
e2) Mobiliario y Equipo Educativo y Recreativo			0			0
e3) Equipo e Instrumental Médico y de Laboratorio	0	10,440	10,440	10,440	10,440	0
e4) Vehículos y Equipo de Transporte			0			0
e5) Equipo de Defensa y Seguridad			0			0
e6) Maquinaria, Otros Equipos y Herramientas	0	103,644	103,644	103,644	103,644	0
e7) Activos Biológicos			0			0
e8) Bienes Inmuebles			0			0
e9) Activos Intangibles			0			0
F. Inversión Pública (F=f1+f2+f3)	0	0	0	0	0	0
f1) Obra Pública en Bienes de Dominio Público			0			0
f2) Obra Pública en Bienes Propios			0			0
f3) Proyectos Productivos y Acciones de Fomento			0			0
G. Inversiones Financieras y Otras Provisiones (G=g1+g2+g3+g4+g5+g6+g7)	0	0	0	0	0	0
g1) Inversiones Para el Fomento de Actividades Productivas			0			0
g2) Acciones y Participaciones de Capital			0			0
g3) Compra de Títulos y Valores			0			0
g4) Concesión de Préstamos			0			0
g5) Inversiones en Fideicomisos, Mandatos y Otros Análogos			0			0
Fideicomiso de Desastres Naturales (Informativo)			0			0
g6) Otras Inversiones Financieras			0			0
g7) Provisiones para Contingencias y Otras Erogaciones Especiales			0			0
H. Participaciones y Aportaciones (H=h1+h2+h3)	0	0	0	0	0	0
h1) Participaciones			0			0
h2) Aportaciones			0			0
h3) Convenios			0			0
I. Deuda Pública (I=i1+i2+i3+i4+i5+i6+i7)	0	0	0	0	0	0
i1) Amortización de la Deuda Pública			0			0
i2) Intereses de la Deuda Pública			0			0
i3) Comisiones de la Deuda Pública			0			0
i4) Gastos de la Deuda Pública			0			0
i5) Costo por Coberturas			0			0
i6) Apoyos Financieros			0			0
i7) Adeudos de Ejercicios Fiscales Anteriores (ADEFAS)			0			0

Universidad Tecnológica de Huejutzingo (a)
 Estado Analítico del Ejercicio del Presupuesto de Egresos Detallado - LDF
 Clasificación por Objeto del Gasto (Capítulo y Concepto)
 Del 1 de Enero al 31 de Diciembre de 2021 (b)
 (PESOS)



Concepto (c)	Egresos					Subejercicio (e)
	Aprobado (d)	Ampliaciones/ (Reducciones)	Modificado	Devengado	Pagado	
II. Gasto Etiquetado (II=A+B+C+D+E+F+G+H+I)	8,726	4,322,590	4,331,316	4,322,589	4,322,589	8,727
A. Servicios Personales (A=a1+a2+a3+a4+a5+a6+a7)	0	0	0	0	0	0
a1) Remuneraciones al Personal de Carácter Permanente	0	0	0	0	0	0
a2) Remuneraciones al Personal de Carácter Transitorio	0	0	0	0	0	0
a3) Remuneraciones Adicionales y Especiales	0	0	0	0	0	0
a4) Seguridad Social	0	0	0	0	0	0
a5) Otras Prestaciones Sociales y Económicas	0	0	0	0	0	0
a6) Previsiones	0	0	0	0	0	0
a7) Pago de Estímulos a Servidores Públicos	0	0	0	0	0	0
B. Materiales y Suministros (B=b1+b2+b3+b4+b5+b6+b7+b8+b9)	0	1,883,577	1,883,577	1,883,577	1,883,577	0
b1) Materiales de Administración, Emisión de Documentos y Artículos Oficiales	0	52,994	52,994	52,994	52,994	0
b2) Alimentos y Utensilios	0	6,104	6,104	6,104	6,104	0
b3) Materias Primas y Materiales de Producción y Comercialización	0	0	0	0	0	0
b4) Materiales y Artículos de Construcción y de Reparación	0	800,693	800,693	800,693	800,693	0
b5) Productos Químicos, Farmacéuticos y de Laboratorio	0	178,258	178,258	178,258	178,258	0
b6) Combustibles, Lubricantes y Aditivos	0	2,794	2,794	2,794	2,794	0
b7) Vestuario, Blancos, Prendas de Protección y Artículos Deportivos	0	8,887	8,887	8,887	8,887	0
b8) Materiales y Suministros Para Seguridad	0	0	0	0	0	0
b9) Herramientas, Refacciones y Accesorios Menores	0	833,847	833,847	833,847	833,847	0
C. Servicios Generales (C=c1+c2+c3+c4+c5+c6+c7+c8+c9)	0	475,872	475,872	475,871	475,871	1
c1) Servicios Básicos	0	232	232	232	232	0
c2) Servicios de Arrendamiento	0	0	0	0	0	0
c3) Servicios Profesionales, Científicos, Técnicos y Otros Servicios	0	411,290	411,290	411,290	411,290	0
c4) Servicios Financieros, Bancarios y Comerciales	0	1	1	0	0	1
c5) Servicios de Instalación, Reparación, Mantenimiento y Conservación	0	5,800	5,800	5,800	5,800	0
c6) Servicios de Comunicación Social y Publicidad	0	0	0	0	0	0
c7) Servicios de Traslado y Viáticos	0	0	0	0	0	0
c8) Servicios Oficiales	0	58,549	58,549	58,549	58,549	0
c9) Otros Servicios Generales	0	0	0	0	0	0
D. Transferencias, Asignaciones, Subsidios y Otras Ayudas (D=d1+d2+d3+d4+d5+d6+d7+d8+d9)	0	13,023	13,023	13,023	13,023	0
d1) Transferencias Internas y Asignaciones al Sector Público	0	13,023	13,023	13,023	13,023	0
d2) Transferencias al Resto del Sector Público	0	0	0	0	0	0
d3) Subsidios y Subvenciones	0	0	0	0	0	0
d4) Ayudas Sociales	0	0	0	0	0	0
d5) Pensiones y Jubilaciones	0	0	0	0	0	0
d6) Transferencias a Fideicomisos, Mandatos y Otros Análogos	0	0	0	0	0	0
d7) Transferencias a la Seguridad Social	0	0	0	0	0	0
d8) Donativos	0	0	0	0	0	0
d9) Transferencias al Exterior	0	0	0	0	0	0
E. Bienes Muebles, Inmuebles e Intangibles (E=e1+e2+e3+e4+e5+e6+e7+e8+e9)	8,726	1,950,118	1,958,844	1,950,118	1,950,118	8,726
e1) Mobiliario y Equipo de Administración	8,726	1,333,483	1,342,209	1,333,483	1,333,483	8,726
e2) Mobiliario y Equipo Educativo y Recreativo	0	72,575	72,575	72,575	72,575	0
e3) Equipo e Instrumental Médico y de Laboratorio	0	0	0	0	0	0
e4) Vehículos y Equipo de Transporte	0	0	0	0	0	0
e5) Equipo de Defensa y Seguridad	0	0	0	0	0	0
e6) Maquinaria, Otros Equipos y Herramientas	0	0	0	0	0	0
e7) Activos Biológicos	0	0	0	0	0	0
e8) Bienes Inmuebles	0	0	0	0	0	0
e9) Activos Intangibles	0	544,060	544,060	544,060	544,060	0
F. Inversión Pública (F=f1+f2+f3)	0	0	0	0	0	0
f1) Obra Pública en Bienes de Dominio Público	0	0	0	0	0	0
f2) Obra Pública en Bienes Propios	0	0	0	0	0	0
f3) Proyectos Productivos y Acciones de Fomento	0	0	0	0	0	0
G. Inversiones Financieras y Otras Provisiones (G=g1+g2+g3+g4+g5+g6+g7)	0	0	0	0	0	0
g1) Inversiones Para el Fomento de Actividades Productivas	0	0	0	0	0	0
g2) Acciones y Participaciones de Capital	0	0	0	0	0	0
g3) Compra de Títulos y Valores	0	0	0	0	0	0
g4) Concesión de Préstamos	0	0	0	0	0	0
g5) Inversiones en Fideicomisos, Mandatos y Otros Análogos	0	0	0	0	0	0
Fideicomiso de Desastres Naturales (Informativo)	0	0	0	0	0	0
g6) Otras Inversiones Financieras	0	0	0	0	0	0
g7) Provisiones para Contingencias y Otras Erogaciones Especiales	0	0	0	0	0	0
H. Participaciones y Aportaciones (H=h1+h2+h3)	0	0	0	0	0	0
h1) Participaciones	0	0	0	0	0	0
h2) Aportaciones	0	0	0	0	0	0
h3) Convenios	0	0	0	0	0	0
I. Deuda Pública (I=i1+i2+i3+i4+i5+i6+i7)	0	0	0	0	0	0
i1) Amortización de la Deuda Pública	0	0	0	0	0	0
i2) Intereses de la Deuda Pública	0	0	0	0	0	0
i3) Comisiones de la Deuda Pública	0	0	0	0	0	0
i4) Gastos de la Deuda Pública	0	0	0	0	0	0
i5) Costo por Coberturas	0	0	0	0	0	0
i6) Apoyos Financieros	0	0	0	0	0	0
i7) Adeudos de Ejercicios Fiscales Anteriores (ADEFAS)	0	0	0	0	0	0
III. Total de Egresos (III = I + II)	110,740,599	9,793,049	120,533,648	118,953,043	117,274,847	1,580,605

AUTORIZO

 M.C. FAGNOR LUIS TORREBLANCA COELLO
 REGISTRO

REALIZO

 MTR. ISAAQ TORRES AYUSO
 DIRECTOR DE ADMINISTRACIÓN Y FINANZAS

Universidad Tecnológica de Huejotzingo (a)
 Estado Analítico del Ejercicio del Presupuesto de Egresos Detallado - LDF
 Clasificación Administrativa
 Del 1 de Enero al 31 de Diciembre de 2021 (b)
 (PESOS)



Concepto (c)	Egresos					Subejercicio (e)
	Aprobado (d)	Ampliaciones/ (Reducciones)	Modificado	Devengado	Pagado	
I. Gasto No Etiquetado (I=A+B+C+D+E+F+G+H)	110,731,873	5,470,459	116,202,332	114,630,454	112,952,257	1,571,878
uth	110,731,873	5,470,459	116,202,332	114,630,454	112,952,257	1,571,878
						0
						0
						0
						0
						0
						0
						0
						0
						0
						0
						0
						0
						0
						0
II. Gasto Etiquetado (II=A+B+C+D+E+F+G+H)	8,726	4,322,590	4,331,316	4,322,589	4,322,589	8,727
uth	8,726	4,322,590	4,331,316	4,322,589	4,322,589	8,727
						0
						0
						0
						0
						0
						0
						0
						0
						0
						0
						0
						0
						0
III. Total de Egresos (III = I + II)	110,740,599	9,793,049	120,533,648	118,953,043	117,274,847	1,580,605

AUTORIZO

 M.C. FIACRO LUIS TORREBLANCA COELLO
 RECTOR

REALIZO

 MTR. ISAAC RAMIREZ AYUSO
 DIRECTOR DE ADMINISTRACIÓN Y FINANZAS

Universidad Tecnológica de Huejutzingo (a)
 Estado Analítico del Ejercicio del Presupuesto de Egresos Detallado - LDF
 Clasificación Funcional (Finalidad y Función)
 Del 1 de Enero al 31 de Diciembre de 2021 (b)
 (PESOS)



Concepto (c)	Egresos					Subejercicio (e)
	Aprobado (d)	Ampliaciones/ (Reducciones)	Modificado	Devengado	Pagado	
I. Gasto No Etiquetado (I=A+B+C+D)	110,731,873	5,470,459	116,202,332	114,630,454	112,952,257	1,571,878
A. Gobierno (A=a1+a2+a3+a4+a5+a6+a7+a8)	0	0	0	0	0	0
a1) Legislación			0			0
a2) Justicia			0			0
a3) Coordinación de la Política de Gobierno			0			0
a4) Relaciones Exteriores			0			0
a5) Asuntos Financieros y Hacendarios			0			0
a6) Seguridad Nacional			0			0
a7) Asuntos de Orden Público y de Seguridad Interior			0			0
a8) Otros Servicios Generales			0			0
B. Desarrollo Social (B=b1+b2+b3+b4+b5+b6+b7)	110,731,873	5,470,459	116,202,332	114,630,454	112,952,257	1,571,878
b1) Protección Ambiental			0			0
b2) Vivienda y Servicios a la Comunidad			0			0
b3) Salud			0			0
b4) Recreación, Cultura y Otras Manifestaciones Sociales			0			0
b5) Educación	110,731,873	5,470,459	116,202,332	114,630,454	112,952,257	1,571,878
b6) Protección Social			0			0
b7) Otros Asuntos Sociales			0			0
C. Desarrollo Económico (C=c1+c2+c3+c4+c5+c6+c7+c8+c9)	0	0	0	0	0	0
c1) Asuntos Económicos, Comerciales y Laborales en General			0			0
c2) Agropecuaria, Silvicultura, Pesca y Caza			0			0
c3) Combustibles y Energía			0			0
c4) Minería, Manufacturas y Construcción			0			0
c5) Transporte			0			0
c6) Comunicaciones			0			0
c7) Turismo			0			0
c8) Ciencia, Tecnología e Innovación			0			0
c9) Otras Industrias y Otros Asuntos Económicos			0			0
D. Otras No Clasificadas en Funciones Anteriores (D=d1+d2+d3+d4)	0	0	0	0	0	0
d1) Transacciones de la Deuda Pública / Costo Financiero de la Deuda			0			0
d2) Transferencias, Participaciones y Aportaciones Entre Diferentes Niveles y Ordenes de Gobierno			0			0
d3) Sanearamiento del Sistema Financiero			0			0
d4) Adeudos de Ejercicios Fiscales Anteriores			0			0
II. Gasto Etiquetado (II=A+B+C+D)	8,726	4,322,590	4,331,316	4,322,589	4,322,589	8,727
A. Gobierno (A=a1+a2+a3+a4+a5+a6+a7+a8)	0	0	0	0	0	0
a1) Legislación			0			0
a2) Justicia			0			0
a3) Coordinación de la Política de Gobierno			0			0
a4) Relaciones Exteriores			0			0
a5) Asuntos Financieros y Hacendarios			0			0
a6) Seguridad Nacional			0			0
a7) Asuntos de Orden Público y de Seguridad Interior			0			0
a8) Otros Servicios Generales			0			0
B. Desarrollo Social (B=b1+b2+b3+b4+b5+b6+b7)	8,726	4,322,590	4,331,316	4,322,589	4,322,589	8,727
b1) Protección Ambiental			0			0
b2) Vivienda y Servicios a la Comunidad			0			0
b3) Salud			0			0
b4) Recreación, Cultura y Otras Manifestaciones Sociales			0			0
b5) Educación	8,726	4,322,590	4,331,316	4,322,589	4,322,589	8,727
b6) Protección Social			0			0
b7) Otros Asuntos Sociales			0			0
C. Desarrollo Económico (C=c1+c2+c3+c4+c5+c6+c7+c8+c9)	0	0	0	0	0	0
c1) Asuntos Económicos, Comerciales y Laborales en General			0			0
c2) Agropecuaria, Silvicultura, Pesca y Caza			0			0
c3) Combustibles y Energía			0			0
c4) Minería, Manufacturas y Construcción			0			0
c5) Transporte			0			0
c6) Comunicaciones			0			0
c7) Turismo			0			0
c8) Ciencia, Tecnología e Innovación			0			0
c9) Otras Industrias y Otros Asuntos Económicos			0			0

Universidad Tecnológica de Huejotzingo (a)
 Estado Analítico del Ejercicio del Presupuesto de Egresos Detallado - LDF
 Clasificación Funcional (Finalidad y Función)
 Del 1 de Enero al 31 de Diciembre de 2021 (b)
 (PESOS)



Concepto (c)	Egresos					Subejercicio (e)
	Aprobado (d)	Ampliaciones/ (Reducciones)	Modificado	Devengado	Pagado	
D. Otras No Clasificadas en Funciones Anteriores (D=d1+d2+d3+d4)	0	0	0	0	0	0
d1) Transacciones de la Deuda Publica / Costo Financiero de la Deuda			0			0
d2) Transferencias, Participaciones y Aportaciones Entre Diferentes Niveles y Ordenes de Gobierno			0			0
d3) Saneamiento del Sistema Financiero			0			0
d4) Adeudos de Ejercicios Fiscales Anteriores			0			0
III. Total de Egresos (III = I + II)	110,740,599	9,793,049	120,533,648	118,953,043	117,274,847	1,580,605

AUTORIZO

 M.C. FIACRO LUIS TORREBLANCA COELLO
 RECTOR


REALIZO

 MTR. ISAAC RODRIGUEZ AYUSO
 DIRECTOR DE ADMINISTRACIÓN Y FINANZAS

Universidad Tecnológica de Huejotzingo (a)
 Estado Analítico del Ejercicio del Presupuesto de Egresos Detallado - LDF
 Clasificación de Servicios Personales por Categoría
 Del 1 de Enero al 31 de Diciembre de 2021 (b)
 (PESOS)



Concepto (c)	Egresos					Subejercicio (e)
	Aprobado (d)	Ampliaciones/ (Reducciones)	Modificado	Devengado	Pagado	
I. Gasto No Etiquetado (I=A+B+C+D+E+F)	90,248,781	3,261,002	93,509,784	93,509,784	92,341,514	0
A. Personal Administrativo y de Servicio Público	90,248,781	3,261,002	93,509,784	93,509,784	92,341,514	0
B. Magisterio			0			0
C. Servicios de Salud (C=c1+c2)	0	0	0	0	0	0
c1) Personal Administrativo			0			0
c2) Personal Médico, Paramédico y afin			0			0
D. Seguridad Pública			0			0
E. Gastos asociados a la implementación de nuevas leyes federales o reformas a las mismas (E = e1 + e2)	0	0	0	0	0	0
e1) Nombre del Programa o Ley 1			0			0
e2) Nombre del Programa o Ley 2			0			0
F. Sentencias laborales definitivas			0			0
II. Gasto Etiquetado (II=A+B+C+D+E+F)	0	0	0	0	0	0
A. Personal Administrativo y de Servicio Público			0			0
B. Magisterio			0			0
C. Servicios de Salud (C=c1+c2)	0	0	0	0	0	0
c1) Personal Administrativo			0			0
c2) Personal Médico, Paramédico y afin			0			0
D. Seguridad Pública			0			0
E. Gastos asociados a la implementación de nuevas leyes federales o reformas a las mismas (E = e1 + e2)	0	0	0	0	0	0
e1) Nombre del Programa o Ley 1			0			0
e2) Nombre del Programa o Ley 2			0			0
F. Sentencias laborales definitivas			0			0
III. Total del Gasto en Servicios Personales (III = I + II)	90,248,781	3,261,002	93,509,784	93,509,784	92,341,514	0

AUTORIZO

 M.S. FIACRO LUIS TORREBANCA COELLO
 RECTOR

REALIZO

 MTRO. ISAAC MIRAZ AYUSO
 DIRECTOR DE ADMINISTRACIÓN Y FINANZAS

Universidad Tecnológica de Huejotzingo (a)
Proyecciones de Ingresos - LDF
(PESOS)
(CIFRAS NOMINALES)



Concepto (b)	Año en Cuestión 2022 (de iniciativa de Ley) (c)	2023 (d)	2024 (d)	2025 (d)	2026 (d)	2027 (d)
1. Ingresos de Libre Disposición (1=A+B+C+D+E+F+G+H+I+J+K+L)	140,395,189	0	0	0	0	0
A. Impuestos	0	0	0	0	0	0
B. Cuotas y Aportaciones de Seguridad Social	0	0	0	0	0	0
C. Contribuciones de Mejoras	0	0	0	0	0	0
D. Derechos	0	0	0	0	0	0
E. Productos	0	0	0	0	0	0
F. Aprovechamientos	0	0	0	0	0	0
G. Ingresos por Venta de Bienes y Prestación de Servicios	50,130	0	0	0	0	0
H. Participaciones	0	0	0	0	0	0
I. Incentivos Derivados de la Colaboración Fiscal	30,481,011	0	0	0	0	0
J. Transferencias y Asignaciones	14,929,158	0	0	0	0	0
K. Convenios	94,934,890	0	0	0	0	0
L. Otros Ingresos de Libre Disposición	0	0	0	0	0	0
2. Transferencias Federales Etiquetadas (2=A+B+C+D+E)	880,006	0	0	0	0	0
A. Aportaciones	0	0	0	0	0	0
B. Convenios	0	0	0	0	0	0
C. Fondos Distintos de Aportaciones	0	0	0	0	0	0
D. Transferencias, Asignaciones, Subsidios y Subvenciones, y Pensiones y Jubilaciones	880,006	0	0	0	0	0
E. Otras Transferencias Federales Etiquetadas	0	0	0	0	0	0
3. Ingresos Derivados de Financiamientos (3=A)	0	0	0	0	0	0
A. Ingresos Derivados de Financiamientos	0	0	0	0	0	0
4. Total de Ingresos Proyectados (4=1+2+3)	141,275,195	0	0	0	0	0
Datos Informativos						
1. Ingresos Derivados de Financiamientos con Fuente de Pago de Recursos de Libre Disposición	0	0	0	0	0	0
2. Ingresos derivados de Financiamientos con Fuente de Pago de Transferencias Federales Etiquetadas	0	0	0	0	0	0
3. Ingresos Derivados de Financiamiento (3 = 1 + 2)	0	0	0	0	0	0

AUTORIZO

M.C. FIACRO LUIS TORREBLANCA COELLO
RECTOR

AUTORIZO

MTRO. ISAAC GONZALEZ AYUSO
DIRECTOR DE ADMINISTRACIÓN Y FINANZAS

Universidad Tecnológica de Huejotzingo (a)
Proyecciones de Egresos - LDF
(PESOS)
(CIFRAS NOMINALES)



Concepto (b)	Año en Cuestión					
	2022 (de proyecto de presupuesto) (c)	2023 (d)	2024 (d)	2025 (d)	2026 (d)	2027 (d)
1. Gasto No Etiquetado (1=A+B+C+D+E+F+G+H+I)	111,087,716	0	0	0	0	0
A. Servicios Personales	90,162,642	0	0	0	0	0
B. Materiales y Suministros	2,012,327	0	0	0	0	0
C. Servicios Generales	16,973,563	0	0	0	0	0
D. Transferencias, Asignaciones, Subsidios y Otras Ayudas	1,887,187	0	0	0	0	0
E. Bienes Muebles, Inmuebles e Intangibles	51,997	0	0	0	0	0
F. Inversión Pública	0	0	0	0	0	0
G. Inversiones Financieras y Otras Provisiones	0	0	0	0	0	0
H. Participaciones y Aportaciones	0	0	0	0	0	0
I. Deuda Pública	0	0	0	0	0	0
2. Gasto Etiquetado (2=A+B+C+D+E+F+G+H+I)	108,345	0	0	0	0	0
A. Servicios Personales	0	0	0	0	0	0
B. Materiales y Suministros	0	0	0	0	0	0
C. Servicios Generales	19,000	0	0	0	0	0
D. Transferencias, Asignaciones, Subsidios y Otras Ayudas	38,000	0	0	0	0	0
E. Bienes Muebles, Inmuebles e Intangibles	51,345	0	0	0	0	0
F. Inversión Pública	0	0	0	0	0	0
G. Inversiones Financieras y Otras Provisiones	0	0	0	0	0	0
H. Participaciones y Aportaciones	0	0	0	0	0	0
I. Deuda Pública	0	0	0	0	0	0
3. Total de Egresos proyectados (3 = 1 + 2)	111,196,061	0	0	0	0	0

AUTORIZO

M.S. ELICRO LUIS TORREBLANCA COELLO
RECTOR

REALIZO

MTRO. ISMAEL RAMIREZ AYUSO
DIRECTOR DE ADMINISTRACIÓN Y FINANZAS

Universidad Tecnológica de Huejutzingo (a)
Resultados de Ingresos - LDF
(PESOS)



Concepto (b)	2016 (c)	2017 (c)	2018 (c)	2019 (c)	2020 (c)	2021 (d)
1. Ingresos de Libre Disposición (1=A+B+C+D+E+F+G+H+I+J+K+L)	96,651,685	108,841,764	107,377,339	113,345,059	112,115,976	117,819,640
A. Impuestos	0	0	0	0	0	0
B. Cuotas y Aportaciones de Seguridad Social	0	0	0	0	0	0
C. Contribuciones de Mejoras	0	0	0	0	0	0
D. Derechos	0	0	0	0	0	0
E. Productos	0	0	0	0	26,246	15,846
F. Aprovechamientos	0	0	0	0	0	0
G. Ingresos por Venta de Bienes y Prestación de Servicios	4,435,847	2,350,875	2,157,540	3,481,011	2,016,176	3,450,018
H. Participaciones	0	0	0	0	0	0
I. Incentivos Derivados de la Colaboración Fiscal	0	0	0	0	0	0
J. Transferencias y Asignaciones	92,038,985	106,481,889	104,700,526	14,929,158	14,700,052	16,286,960
K. Convenios	0	0	501,272	94,934,890	95,244,752	98,066,816
L. Otros Ingresos de Libre Disposición	176,852	9,000	18,000	0	128,750	0
2. Transferencias Federales Etiquetadas (2=A+B+C+D+E)	3,583,879	3,289,422	4,880,127	880,006	151,638	822,580
A. Aportaciones	0	0	0	0	0	0
B. Convenios	3,251,879	2,324,985	2,880,000	0	151,638	822,580
C. Fondos Distintos de Aportaciones	0	0	0	0	0	0
D. Transferencias, Asignaciones, Subsidios y Subvenciones, y Pensiones y Jubilaciones	0	0	2,000,127	880,006	0	0
E. Otras Transferencias Federales Etiquetadas	332,000	964,437	0	0	0	0
3. Ingresos Derivados de Financiamientos (3=A)	0	0	0	0	0	0
A. Ingresos Derivados de Financiamientos	0	0	0	0	0	0
4. Total de Resultados de Ingresos (4=1+2+3)	100,235,564	112,131,186	112,257,466	114,225,065	112,267,614	118,642,220
Datos Informativos						
1. Ingresos Derivados de Financiamientos con Fuente de Pago de Recursos de Libre Disposición	0	0	0	0	0	0
2. Ingresos derivados de Financiamientos con Fuente de Pago de Transferencias Federales Etiquetadas	0	0	0	0	0	0
3. Ingresos Derivados de Financiamiento (3 = 1 + 2)	0	0	0	0	0	0

AUTORIZO

M.C. ELICIO LUIS TORREBLANCA COELLO
RECTOR

REALIZO

MTRO. ISAAC MIREZ AYUSO
DIRECTOR DE ADMINISTRACIÓN Y FINANZAS

Universidad Tecnológica de Huejotzingo (a)
Resultados de Egresos - LDF
(PESOS)



Concepto (b)	2016 (c)	2017 (c)	2018 (c)	2019 (c)	2020 (c)	2021 (d)
1. Gasto No Etiquetado (1=A+B+C+D+E+F+G+H+I)	98,320,727	102,774,808	108,519,122	112,704,154	110,414,416	114,630,455
A. Servicios Personales	73,941,939	80,379,346	86,066,898	91,452,153	89,361,338	93,509,784
B. Materiales y Suministros	3,785,349	2,857,725	2,586,310	2,046,497	5,196,384	4,343,936
C. Servicios Generales	18,050,293	17,460,394	18,535,929	17,228,320	14,287,229	14,513,914
D. Transferencias, Asignaciones, Subsidios y Otras Ayudas	1,390,626	918,636	550,885	1,925,187	1,296,656	1,030,760
E. Bienes Muebles, Inmuebles e Intangibles	1,152,520	1,158,707	779,101	51,997	272,809	1,232,061
F. Inversión Pública	0	0	0	0	0	0
G. Inversiones Financieras y Otras Provisiones	0	0	0	0	0	0
H. Participaciones y Aportaciones	0	0	0	0	0	0
I. Deuda Pública	0	0	0	0	0	0
2. Gasto Etiquetado (2=A+B+C+D+E+F+G+H+I)	14,608,261	3,845,557	10,980,333	108,345	3,014,848	4,322,589
A. Servicios Personales	0	0	0	0	0	0
B. Materiales y Suministros	1,988,330	231,591	572,781	19,000	2,129,978	1,883,577
C. Servicios Generales	3,297,585	2,737,177	3,518,612	38,000	438,844	475,871
D. Transferencias, Asignaciones, Subsidios y Otras Ayudas	299,000	290,000	6,888,939	0	287,802	13,023
E. Bienes Muebles, Inmuebles e Intangibles	9,023,346	586,789	0	51,345	158,224	1,950,118
F. Inversión Pública	0	0	0	0	0	0
G. Inversiones Financieras y Otras Provisiones	0	0	0	0	0	0
H. Participaciones y Aportaciones	0	0	0	0	0	0
I. Deuda Pública	0	0	0	0	0	0
3. Total del Resultado de Egresos (3=1+2)	112,928,988	106,620,365	119,499,455	112,812,499	113,429,264	118,953,043

AUTORIZO

M.C. JACRO LUIS TORREBLANCA COELLO
RECTOR

AUTORIZO

MTRO. ISAAC RAMIREZ AYUSO
DIRECTOR DE ADMINISTRACIÓN Y FINANZAS



	Pensiones y jubilaciones	Salud	Riesgos de trabajo	Invalidez y vida	Otras prestaciones sociales
<p>Tipo de Sistema Prestación laboral o Fondo general para trabajadores del estado o municipio Beneficio definido, Contribución definida o Mixto</p> <p>Población afiliada Activos Edad máxima Edad mínima Edad promedio Pensionados y Jubilados Edad máxima Edad mínima Edad promedio Beneficiarios Promedio de años de servicio (trabajadores activos) Aportación individual al plan de pensión como % del salario Aportación del ente público al plan de pensión como % del salario Crecimiento esperado de los pensionados y jubilados (como %) Crecimiento esperado de los activos (como %) Edad de Jubilación o Pensión Esperanza de vida</p> <p>Ingresos del Fondo Ingresos Anuales al Fondo de Pensiones</p> <p>Nómina anual Activos Pensionados y Jubilados Beneficiarios de Pensionados y Jubilados</p> <p>Monto mensual por pensión Máximo Mínimo Promedio</p> <p>Monto de la reserva</p> <p>Valor presente de las obligaciones Pensiones y Jubilaciones en curso de pago Generación actual Generaciones futuras</p> <p>Valor presente de las contribuciones asociadas a los sueldos futuros de cotización X% Generación actual Generaciones futuras</p> <p>Valor presente de aportaciones futuras Generación actual Generaciones futuras Otros Ingresos</p> <p>Déficit/superávit actuarial Generación actual Generaciones futuras</p> <p>Periodo de suficiencia Año de descapitalización Tasa de rendimiento</p> <p>Estudio actuarial Año de elaboración del estudio actuarial Empresa que elaboró el estudio actuarial</p>	<p>SE PRESENTA SIN INFORMACIÓN</p>				

AUTORIZO

 M.C. FIACRO LUIS TOBRERBLANCA COELLO
 RECTOR

REALIZO

 MTRO. ISRAEL GONZALEZ AYUSO
 DIRECTOR DE ADMINISTRACIÓN Y FINANZAS