



**EDUCACIÓN**  
SECRETARÍA DE EDUCACIÓN PÚBLICA



**Gobierno de Puebla**  
Hacer historia. Hacer futuro.

Organismo Público Descentralizado del Gobierno de Puebla

OFICIO No. REC/D.F.R.C./0137/2021

23 de febrero de 2021

Asunto: Presentación de Cuenta Pública 2020

**DIRECCIÓN DE CONTABILIDAD  
SECRETARÍA DE PLANEACIÓN Y FINANZAS  
DEL ESTADO DE PUEBLA.  
PRESENTE**

En cumplimiento a lo establecido en los artículos 114 párrafo segundo de la Constitución Política del Estado Libre y soberano de Puebla, 52 y 53 de la Ley General de Contabilidad Gubernamental y 27 de la Ley de Rendición de Cuentas y Fiscalización Superior del Estado de Puebla, presento a usted la **Cuenta Pública de la Universidad Tecnológica de Huejotzingo correspondiente al ejercicio fiscal 2020.**

Sin más que el particular aprovecho la ocasión para enviarle un cordial saludo, reiterándole la seguridad de mi distinguida consideración.

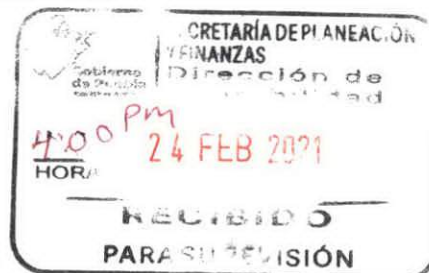
**ATENTAMENTE**

**“SUFRAGIO EFECTIVO, NO REELECCIÓN”**

**FIACRO LUIS TORREBLANCA COELLO  
RECTOR**



c.c.p. **Fiacro Luis Torreblanca Coello.** - Rector. - para su conocimiento.  
Archivo REC/D.F.R.C./0137/2021  
FLTC/jecg\*



2 de 2

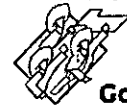


Secretaría de Educación  
Gobierno de Puebla

[www.uth.edu.mx](http://www.uth.edu.mx)



**EDUCACIÓN**  
SECRETARÍA DE EDUCACIÓN PÚBLICA



**Gobierno de Puebla**  
Hacer historia. Hacer futuro.

Organismo Público Descentralizado del Gobierno de Puebla

# UNIVERSIDAD TECNOLÓGICA DE HUEJOTZINGO

## CUENTA PÚBLICA EJERCICIO FISCAL 2020



Secretaría  
de Educación  
Gobierno de Puebla

[www.uth.edu.mx](http://www.uth.edu.mx)

Camino Real a San Mateo s/n, Santa Ana Xalmimilulco, Huejotzingo, Puebla, México 74169 ☎ (227) 2 75 9300


Ente Público: UNIVERSIDAD TECNOLÓGICA DE HUEJOTZINGO

Concepto	2020	2019	Concepto	2020	2019
<b>INGRESOS Y OTROS BENEFICIOS</b>			<b>GASTOS Y OTRAS PÉRDIDAS</b>		
Ingresos de Gestión	\$2,042.4	\$3,341.9	Gastos de Funcionamiento	\$111,413.8	\$110,784.0
Impuestos	\$0.0	\$0.0	Servicios Personales	\$89,361.3	\$91,452.2
Cuotas y Aportaciones de Seguridad Social	\$0.0	\$0.0	Materiales y Suministros	\$7,326.4	\$2,012.3
Contribuciones de Mejoras	\$0.0	\$0.0	Servicios Generales	\$14,726.1	\$17,319.5
Derechos	\$0.0	\$0.0	Transferencias, Asignaciones, Subsidios y Otras Ayudas	\$1,584.4	\$1,925.2
Productos	\$26.2	\$50.1	Transferencias Internas y Asignaciones al Sector Público	\$415.4	\$1,358.4
Aprovechamientos	\$0.0	\$0.0	Transferencias al Resto del Sector Público	\$0.0	\$0.0
Ingresos por Venta de Bienes y Prestaciones de Servicios	\$2,016.2	\$3,291.8	Subsidios y Subvenciones	\$0.0	\$0.0
Participaciones, Aportaciones, Convenios, Incentivos Derivados de la Colaboración Fiscal, Fondos Distintos de Aportaciones, Transferencias, Asignaciones, Subsidios y Subvenciones, y Pensiones y Jubilaciones	\$110,096.4	\$110,744.1	Ayudas Sociales	\$1,169.0	\$566.8
Participaciones, Aportaciones, Convenios, Incentivos Derivados de la Colaboración Fiscal y Fondos Distintos de Aportaciones	\$0.0	\$0.0	Pensiones y Jubilaciones	\$0.0	\$0.0
Transferencias, Asignaciones, Subsidios y Subvenciones, y Pensiones y Jubilaciones	\$110,096.4	\$110,744.1	Transferencias a Fideicomisos, Mandatos y Contratos Análogos	\$0.0	\$0.0
Otros Ingresos y Beneficios	\$128.8	\$189.2	Transferencias a la Seguridad Social	\$0.0	\$0.0
Ingresos Financieros	\$0.0	\$0.0	Donativos	\$0.0	\$0.0
Incremento por Variación de Inventarios	\$0.0	\$0.0	Transferencias al Exterior	\$0.0	\$0.0
Disminución del Exceso de Estimaciones por Pérdida o Deterioro u Obsolescencia	\$0.0	\$0.0	Participaciones y Aportaciones	\$0.0	\$0.0
Disminución del Exceso de Provisiones	\$0.0	\$0.0	Participaciones	\$0.0	\$0.0
Otros Ingresos y Beneficios Varios	\$128.8	\$189.2	Aportaciones	\$0.0	\$0.0
<b>Total de Ingresos y Otros Beneficios</b>	<b>\$112,267.6</b>	<b>\$114,275.2</b>	Convenios	\$0.0	\$0.0
			Intereses, Comisiones y Otros Gastos de la Deuda Pública	\$0.0	\$0.0
			Intereses de la Deuda Pública	\$0.0	\$0.0
			Comisiones de la Deuda Pública	\$0.0	\$0.0
			Gastos de la Deuda Pública	\$0.0	\$0.0
			Costo por Coberturas	\$0.0	\$0.0
			Apoyos Financieros	\$0.0	\$0.0
			Otros Gastos y Pérdidas Extraordinarias	\$6,110.8	\$4,346.2
			Estimaciones, Depreciaciones, Deterioros, Obsolescencia y Amortizaciones	\$6,110.8	\$4,346.2
			Provisiones	\$0.0	\$0.0
			Disminución de Inventarios	\$0.0	\$0.0
			Aumento por Insuficiencia de Estimaciones por Pérdida o Deterioro u Obsolescencia	\$0.0	\$0.0
			Aumento por Insuficiencia de Provisiones	\$0.0	\$0.0
			Otros Gastos	\$0.0	\$0.0
			Inversión Pública	\$0.0	\$0.0

Concepto	2020	2019	Concepto	2020	2019
			Inversión Pública no Capitalizable	\$0.0	\$0.0
			<b>Total de Gastos y Otras Pérdidas</b>	<b>\$119,109.0</b>	<b>\$117,055.4</b>
			<b>Resultados del Ejercicio (Ahorro/Desahorro)</b>	<b>-\$6,841.4</b>	<b>-\$2,780.2</b>

Bajo protesta de decir verdad declaramos que los Estados Financieros y sus notas, son razonablemente correctos y son responsabilidad del emisor

La suma de los parciales puede no coincidir con el total, debido al redondeo.



ISAAC RAMÍREZ AYUSO  
DIRECTOR DE ADMINISTRACIÓN Y FINANZAS



MARIAS MÉNDEZ MÉNDEZ  
JEFE DEL DEPARTAMENTO DE RECURSOS  
FINANCIEROS Y CONTABILIDAD

**Ente Público: UNIVERSIDAD TECNOLÓGICA DE HUEJOTZINGO**

Denominación de las Deudas	Moneda de Contratación	Institución o País Acreedor	Saldo Inicial del Periodo	Saldo Final del Periodo
<b>DEUDA PÚBLICA</b>				
<b>Corto Plazo</b>				
<b>Deuda Interna</b>	Pesos	México	\$0.0	\$0.0
Instituciones de Crédito	Pesos	México	\$0.0	\$0.0
Títulos y Valores	Pesos	México	\$0.0	\$0.0
Arrendamientos Financieros	Pesos	México	\$0.0	\$0.0
<b>Deuda Externa</b>	Pesos	México	\$0.0	\$0.0
Organismos Financieros Internacionales	Pesos	México	\$0.0	\$0.0
Deuda Bilateral	Pesos	México	\$0.0	\$0.0
Títulos y Valores	Pesos	México	\$0.0	\$0.0
Arrendamientos Financieros	Pesos	México	\$0.0	\$0.0
<b>Subtotal a Corto Plazo</b>	Pesos	México	\$0.0	\$0.0
<b>Largo Plazo</b>				
<b>Deuda Interna</b>	Pesos	México	\$0.0	\$0.0
Instituciones de Crédito	Pesos	México	\$0.0	\$0.0
Títulos y Valores	Pesos	México	\$0.0	\$0.0
Arrendamientos Financieros	Pesos	México	\$0.0	\$0.0
<b>Deuda Externa</b>	Pesos	México	\$0.0	\$0.0
Organismos Financieros Internacionales	Pesos	México	\$0.0	\$0.0
Deuda Bilateral	Pesos	México	\$0.0	\$0.0
Títulos y Valores	Pesos	México	\$0.0	\$0.0
Arrendamientos Financieros	Pesos	México	\$0.0	\$0.0
<b>Subtotal a Largo Plazo</b>	Pesos	México	\$0.0	\$0.0
<b>Otros Pasivos</b>	Pesos	México	\$3,576.6	\$2,275.5
<b>Total Deuda y Otros Pasivos</b>	Pesos	México	\$3,576.6	\$2,275.5

Bajo protesta de decir verdad declaramos que los Estados Financieros y sus notas, son razonablemente correctos y son responsabilidad del emisor

La suma de los parciales puede no coincidir con el total, debido al redondeo.

ISAAC RAMÍREZ AYUSO

DIRECTOR DE ADMINISTRACIÓN Y FINANZAS

MATIAS MENDEZ MÉNDEZ

JEFE DEL DEPARTAMENTO DE RECURSOS  
FINANCIEROS Y CONTABILIDAD

Ente Público: UNIVERSIDAD TECNOLÓGICA DE HUEJOTZINGO

Concepto	Saldo Inicial 1	Cargos del Periodo 2	Abonos del Periodo 3	Saldo Final 4=(1+2-3)	Variación del Periodo 5=(4-1)
<b>ACTIVO</b>					
<b>Activo Circulante</b>	\$6,644.5	\$251,726.4	\$254,189.2	\$4,181.7	-\$2,462.8
Efectivo y Equivalentes	\$6,631.4	\$139,384.5	\$141,834.9	\$4,181.0	-\$2,450.4
Derechos a Recibir Efectivo o Equivalentes	\$13.1	\$112,341.9	\$112,354.3	\$0.7	-\$12.4
Derechos a Recibir Bienes o Servicios	\$0.0	\$0.0	\$0.0	\$0.0	\$0.0
Inventarios	\$0.0	\$0.0	\$0.0	\$0.0	\$0.0
Almacenes	\$0.0	\$0.0	\$0.0	\$0.0	\$0.0
Estimación por Pérdida o Deterioro de Activos Circulantes	\$0.0	\$0.0	\$0.0	\$0.0	\$0.0
Otros Activos Circulantes	\$0.0	\$0.0	\$0.0	\$0.0	\$0.0
<b>Activo No Circulante</b>	\$230,339.3	\$431.0	\$6,110.8	\$224,659.5	-\$5,679.8
Inversiones Financieras a Largo Plazo	\$0.0	\$0.0	\$0.0	\$0.0	\$0.0
Derechos a Recibir Efectivo o Equivalentes a Largo Plazo	\$0.0	\$0.0	\$0.0	\$0.0	\$0.0
Bienes Inmuebles, Infraestructura y Construcciones en Proceso	\$140,595.2	\$0.0	\$0.0	\$140,595.2	\$0.0
Bienes Muebles	\$110,475.3	\$382.3	\$0.0	\$110,857.6	\$382.3
Activos Intangibles	\$900.8	\$48.7	\$0.0	\$949.5	\$48.7
Depreciación, Deterioro y Amortización Acumulada de Bienes	-\$21,632.0	\$0.0	\$6,110.8	-\$27,742.8	-\$6,110.8
Activos Diferidos	\$0.0	\$0.0	\$0.0	\$0.0	\$0.0
Estimación por Pérdida o Deterioro de Activos no Circulantes	\$0.0	\$0.0	\$0.0	\$0.0	\$0.0
Otros Activos no Circulantes	\$0.0	\$0.0	\$0.0	\$0.0	\$0.0
<b>TOTAL DEL ACTIVO</b>	\$236,983.8	\$252,157.4	\$260,300.0	\$228,841.2	-\$8,142.6

Bajo protesta de decir verdad declaramos que los Estados Financieros y sus notas, son razonablemente correctos y son responsabilidad del emisor

La suma de los parciales puede no coincidir con el total, debido al redondeo.

  
ISAAC RAMIREZ AYUSO

DIRECTOR DE ADMINISTRACIÓN Y FINANZAS

  
MATIAS MÉNDEZ MÉNDEZ

JEFE DEL DEPARTAMENTO DE RECURSOS  
FINANCIEROS Y CONTABILIDAD

Ente Público: UNIVERSIDAD TECNOLÓGICA DE HUEJOTZINGO

Concepto	Año		Concepto	Año	
	2020	2019		2020	2019
<b>ACTIVO</b>			<b>PASIVO</b>		
<b>Activo Circulante</b>			<b>Pasivo Circulante</b>		
Efectivo y Equivalentes	\$4,181.0	\$6,631.4	Cuentas por Pagar a Corto Plazo	\$2,275.5	\$3,576.6
Derechos a Recibir Efectivo o Equivalentes	\$0.7	\$13.1	Documentos por Pagar a Corto Plazo	\$0.0	\$0.0
Derechos a Recibir Bienes o Servicios	\$0.0	\$0.0	Porción a Corto Plazo de la Deuda Pública a Largo Plazo	\$0.0	\$0.0
Inventarios	\$0.0	\$0.0	Títulos y Valores a Corto Plazo	\$0.0	\$0.0
Almacenes	\$0.0	\$0.0	Pasivos Diferidos a Corto Plazo	\$0.0	\$0.0
Estimación por Pérdida o Deterioro de Activos Circulantes	\$0.0	\$0.0	Fondos y Bienes de Terceros en Garantía y/o Administración a Corto Plazo	\$0.0	\$0.0
Otros Activos Circulantes	\$0.0	\$0.0	Provisiones a Corto Plazo	\$0.0	\$0.0
			Otros Pasivos a Corto Plazo	\$0.0	\$0.0
<b>Total de Activos Circulantes</b>	<b>\$4,181.7</b>	<b>\$6,644.5</b>	<b>Total de Pasivos Circulantes</b>	<b>\$2,275.5</b>	<b>\$3,576.6</b>
<b>Activo No Circulante</b>			<b>Pasivo No Circulante</b>		
Inversiones Financieras a Largo Plazo	\$0.0	\$0.0	Cuentas por Pagar a Largo Plazo	\$0.0	\$0.0
Derechos a Recibir Efectivo o Equivalentes a Largo Plazo	\$0.0	\$0.0	Documentos por Pagar a Largo Plazo	\$0.0	\$0.0
Bienes Inmuebles, Infraestructura y Construcciones en Proceso	\$140,595.2	\$140,595.2	Deuda Pública a Largo Plazo	\$0.0	\$0.0
Bienes Muebles	\$110,857.6	\$110,475.3	Pasivos Diferidos a Largo Plazo	\$0.0	\$0.0
Activos Intangibles	\$949.5	\$900.8	Fondos y Bienes de Terceros en Garantía y/o en Administración a Largo Plazo	\$0.0	\$0.0
Depreciación, Deterioro y Amortización Acumulada de Bienes	-\$27,742.8	-\$21,632.0	Provisiones a Largo Plazo	\$0.0	\$0.0
Activos Diferidos	\$0.0	\$0.0			
Estimación por Pérdida o Deterioro de Activos no Circulantes	\$0.0	\$0.0	<b>Total de Pasivos No Circulantes</b>	<b>\$0.0</b>	<b>\$0.0</b>
Otros Activos no Circulantes	\$0.0	\$0.0			
<b>Total de Activos No Circulantes</b>	<b>\$224,659.5</b>	<b>\$230,339.3</b>	<b>TOTAL DEL PASIVO</b>	<b>\$2,275.5</b>	<b>\$3,576.6</b>
<b>TOTAL DEL ACTIVO</b>	<b>\$228,841.2</b>	<b>\$236,983.8</b>	<b>HACIENDA PÚBLICA/PATRIMONIO</b>		
			Hacienda Pública/Patrimonio Contribuido	\$0.0	\$0.0
			Aportaciones	\$0.0	\$0.0
			Donaciones de Capital	\$0.0	\$0.0
			Actualización de la Hacienda Pública / Patrimonio	\$0.0	\$0.0
			<b>Hacienda Pública/Patrimonio Generado</b>	<b>\$226,565.7</b>	<b>\$233,407.2</b>
			Resultados del Ejercicio (Ahorro / Desahorro)	-\$6,841.4	-\$2,780.2
			Resultados de Ejercicios Anteriores	\$61,997.6	\$64,777.9
			Revalúos	\$0.0	\$0.0
			Reservas	\$171,385.7	\$171,385.7
			Rectificaciones de Resultados de Ejercicios Anteriores	\$23.8	\$23.8
			<b>Exceso o Insuficiencia en la Actualización de la Hacienda Pública/Patrimonio</b>	<b>\$0.0</b>	<b>\$0.0</b>

**Cuenta Pública 2020**  
**Estado de situación financiera**  
**Al 31 de Diciembre de 2020 y 2019**  
**Miles de Pesos**

Concepto	Año		Concepto	Año	
	2020	2019		2020	2019
			Resultado por Posición Monetaria	\$0.0	\$0.0
			Resultado por Tenencia de Activos no Monetarios	\$0.0	\$0.0
			<b>Total Hacienda Pública/ Patrimonio</b>	<b>\$226,565.7</b>	<b>\$233,407.2</b>
			<b>TOTAL DEL PASIVO Y HACIENDA PÚBLICA / PATRIMONIO</b>	<b>\$228,841.2</b>	<b>\$236,983.8</b>

Bajo protesta de decir verdad declaramos que los Estados Financieros y sus notas, son razonablemente correctos y son responsabilidad del emisor

La suma de los parciales puede no coincidir con el total, debido al redondeo.

  
\_\_\_\_\_  
**ISAAC RAMÍREZ AYUSO**

**DIRECTOR DE ADMINISTRACIÓN Y FINANZAS**

  
\_\_\_\_\_  
**MATIAS MÉNDEZ MÉNDEZ**

**JEFE DEL DEPARTAMENTO DE RECURSOS FINANCIEROS Y CONTABILIDAD**



Ente Público: UNIVERSIDAD TECNOLÓGICA DE HUEJOTZINGO

Concepto	Origen	Aplicación	Concepto	Origen	Aplicación
<b>ACTIVO</b>	<b>\$8,573.6</b>	<b>\$431.0</b>	<b>PASIVO</b>	<b>\$0.0</b>	<b>\$1,301.1</b>
<b>Activo Circulante</b>	<b>\$2,462.8</b>	<b>\$0.0</b>	<b>Pasivo Circulante</b>	<b>\$0.0</b>	<b>\$1,301.1</b>
Efectivo y Equivalentes	\$2,450.4	\$0.0	Cuentas por Pagar a Corto Plazo	\$0.0	\$1,301.1
Derechos a Recibir Efectivo o Equivalentes	\$12.4	\$0.0	Documentos por Pagar a Corto Plazo	\$0.0	\$0.0
Derechos a Recibir Bienes o Servicios	\$0.0	\$0.0	Porción a Corto Plazo de la Deuda Pública a Largo Plazo	\$0.0	\$0.0
Inventarios	\$0.0	\$0.0	Títulos y Valores a Corto Plazo	\$0.0	\$0.0
Almacenes	\$0.0	\$0.0	Pasivos Diferidos a Corto Plazo	\$0.0	\$0.0
Estimación por Pérdida o Deterioro de Activos Circulantes	\$0.0	\$0.0	Fondos y Bienes de Terceros en Garantía y/o Administración a Corto Plazo	\$0.0	\$0.0
Otros Activos Circulantes	\$0.0	\$0.0	Provisiones a Corto Plazo	\$0.0	\$0.0
			Otros Pasivos a Corto Plazo	\$0.0	\$0.0
<b>Activo No Circulante</b>	<b>\$6,110.8</b>	<b>\$431.0</b>	<b>Pasivo No Circulante</b>	<b>\$0.0</b>	<b>\$0.0</b>
Inversiones Financieras a Largo Plazo	\$0.0	\$0.0			
Derechos a Recibir Efectivo o Equivalentes a Largo Plazo	\$0.0	\$0.0	Cuentas por Pagar a Largo Plazo	\$0.0	\$0.0
Bienes Inmuebles, Infraestructura y Construcciones en Proceso	\$0.0	\$0.0	Documentos por Pagar a Largo Plazo	\$0.0	\$0.0
Bienes Muebles	\$0.0	\$382.3	Deuda Pública a Largo Plazo	\$0.0	\$0.0
Activos Intangibles	\$0.0	\$48.7	Pasivos Diferidos a Largo Plazo	\$0.0	\$0.0
Depreciación, Deterioro y Amortización Acumulada de Bienes	\$6,110.8	\$0.0	Fondos y Bienes de Terceros en Garantía y/o en Administración a Largo Plazo	\$0.0	\$0.0
Activos Diferidos	\$0.0	\$0.0	Provisiones a Largo Plazo	\$0.0	\$0.0
Estimación por Pérdida o Deterioro de Activos no Circulantes	\$0.0	\$0.0			
Otros Activos no Circulantes	\$0.0	\$0.0	<b>HACIENDA PÚBLICA/ PATRIMONIO</b>	<b>\$0.0</b>	<b>\$6,841.5</b>
			Hacienda Pública/Patrimonio Contribuido	\$0.0	\$0.0
			Aportaciones	\$0.0	\$0.0
			Donaciones de Capital	\$0.0	\$0.0
			Actualización de la Hacienda Pública / Patrimonio	\$0.0	\$0.0
			<b>Hacienda Pública/Patrimonio Generado</b>	<b>\$0.0</b>	<b>\$6,841.5</b>
			Resultados del Ejercicio (Ahorro / Desahorro)	\$0.0	\$4,061.2
			Resultados de Ejercicios Anteriores	\$0.0	\$2,780.3
			Revalúos	\$0.0	\$0.0
			Reservas	\$0.0	\$0.0
			Rectificaciones de Resultados de Ejercicios Anteriores	\$0.0	\$0.0
			<b>Exceso o Insuficiencia en la Actualización de la Hacienda Pública/Patrimonio</b>	<b>\$0.0</b>	<b>\$0.0</b>
			Resultado por Posición Monetaria	\$0.0	\$0.0



Gobierno  
de Puebla

Cuenta Pública 2020  
Estado de cambios en la situación financiera  
Del 1o. de Enero al 31 de Diciembre de 2020  
Miles de Pesos



UNIVERSIDAD  
TECNOLOGICA  
DE HUJOZINGO

Concepto	Origen	Aplicación	Concepto	Origen	Aplicación
			Resultado por Tenencia de Activos no Monetarios	\$0.0	\$0.0

Bajo protesta de decir verdad declaramos que los Estados Financieros y sus notas, son razonablemente correctos y son responsabilidad del emisor  
La suma de los parciales puede no coincidir con el total, debido al redondeo.

  
ISAAC RAMÍREZ AYUSO

DIRECTOR DE ADMINISTRACIÓN Y FINANZAS

  
MATIAS MÉNDEZ MÉNDEZ

JEFE DEL DEPARTAMENTO DE RECURSOS  
FINANCIEROS Y CONTABILIDAD

Ente Público: UNIVERSIDAD TECNOLÓGICA DE HUEJOTZINGO

Concepto	Hacienda Pública/Patrimonio Contribuido	Hacienda Pública/Patrimonio Generado de Ejercicios Anteriores	Hacienda Pública/Patrimonio Generado del Ejercicio	Exceso o Insuficiencia en la Actualización de la Hacienda Pública / Patrimonio	TOTAL
<b>Hacienda Pública / Patrimonio Contribuido Neto 2019</b>	\$0.0	\$0.0	\$0.0	\$0.0	\$0.0
Aportaciones	\$0.0	\$0.0	\$0.0	\$0.0	\$0.0
Donaciones de Capital	\$0.0	\$0.0	\$0.0	\$0.0	\$0.0
Actualización de la Hacienda Pública/Patrimonio	\$0.0	\$0.0	\$0.0	\$0.0	\$0.0
<b>Hacienda Pública / Patrimonio Generado Neto 2019</b>	\$0.0	\$236,187.4	-\$2,780.2	\$0.0	\$233,407.2
Resultados del Ejercicio (Ahorro/Desahorro)	\$0.0	\$0.0	-\$2,780.2	\$0.0	-\$2,780.2
Resultados de Ejercicios Anteriores	\$0.0	\$64,777.9	\$0.0	\$0.0	\$64,777.9
Revalúos	\$0.0	\$0.0	\$0.0	\$0.0	\$0.0
Reservas	\$0.0	\$171,385.7	\$0.0	\$0.0	\$171,385.7
Rectificaciones de Resultados de Ejercicios Anteriores	\$0.0	\$23.8	\$0.0	\$0.0	\$23.8
<b>Exceso o Insuficiencia en la Actualización de la Hacienda Pública/Patrimonio Neto 2019</b>	\$0.0	\$0.0	\$0.0	\$0.0	\$0.0
Resultado por Posición Monetaria	\$0.0	\$0.0	\$0.0	\$0.0	\$0.0
Resultado por Tenencia de Activos no Monetarios	\$0.0	\$0.0	\$0.0	\$0.0	\$0.0
<b>Hacienda Pública / Patrimonio Neto Final 2019</b>	\$0.0	\$236,187.4	-\$2,780.2	\$0.0	\$233,407.2
<b>Cambios en la Hacienda Pública / Patrimonio Contribuido Neto 2020</b>	\$0.0	\$0.0	\$0.0	\$0.0	\$0.0
Aportaciones	\$0.0	\$0.0	\$0.0	\$0.0	\$0.0
Donaciones de Capital	\$0.0	\$0.0	\$0.0	\$0.0	\$0.0
Actualización de la Hacienda Pública/Patrimonio	\$0.0	\$0.0	\$0.0	\$0.0	\$0.0
<b>Variaciones de la Hacienda Pública / Patrimonio Generado Neto 2020</b>	\$0.0	-\$2,780.3	-\$4,061.2	\$0.0	-\$6,841.5
Resultados del Ejercicio (Ahorro/Desahorro)	\$0.0	\$0.0	-\$6,841.4	\$0.0	-\$6,841.4
Resultados de Ejercicios Anteriores	\$0.0	-\$2,780.3	\$2,780.2	\$0.0	-\$0.1
Revalúos	\$0.0	\$0.0	\$0.0	\$0.0	\$0.0
Reservas	\$0.0	\$0.0	\$0.0	\$0.0	\$0.0
Rectificaciones de Resultados de Ejercicios Anteriores	\$0.0	\$0.0	\$0.0	\$0.0	\$0.0
<b>Cambios en el exceso o Insuficiencia en la actualización de la hacienda Pública / Patrimonio Neto 2020</b>	\$0.0	\$0.0	\$0.0	\$0.0	\$0.0
Resultado por Posición Monetaria	\$0.0	\$0.0	\$0.0	\$0.0	\$0.0
Resultado por Tenencia de Activos no Monetarios	\$0.0	\$0.0	\$0.0	\$0.0	\$0.0
<b>Hacienda Pública / Patrimonio Neto Final 2020</b>	\$0.0	\$233,407.1	-\$6,841.4	\$0.0	\$226,565.7



Gobierno  
de Puebla

Cuenta Pública 2020  
Estado de variación en la hacienda pública  
Del 1o. de Enero al 31 de Diciembre de 2020 y 2019  
Miles de Pesos



UNIVERSIDAD  
TECNOLOGICA  
DE HUIXTLI

Bajo protesta de decir verdad declaramos que los Estados Financieros y sus notas, son razonablemente correctos y son responsabilidad del emisor

La suma de los parciales puede no coincidir con el total, debido al redondeo.



---

ISAAC RAMÍREZ AYUSO

DIRECTOR DE ADMINISTRACIÓN Y FINANZAS



---

MATÍAS MÉNDEZ MÉNDEZ

JEFE DEL DEPARTAMENTO DE RECURSOS  
FINANCIEROS Y CONTABILIDAD



**Cuenta Pública 2020**  
**Estado de flujos de efectivo**  
**Del 1o. de Enero al 31 de Diciembre de 2020 y 2019**  
**Miles de Pesos**

Ente Público: UNIVERSIDAD TECNOLÓGICA DE HUEJOTZINGO

Concepto	2020	2019	Concepto	2020	2019
<b>Flujos de Efectivo de las Actividades de Operación</b>			<b>Flujos de Efectivo de las Actividades de Inversión</b>		
<b>Origen</b>	<b>\$112,267.5</b>	<b>\$114,275.2</b>	<b>Origen</b>	<b>\$0.0</b>	<b>\$0.0</b>
Impuestos	\$0.0	\$0.0	Bienes Inmuebles, Infraestructura y Construcciones en Proceso	\$0.0	\$0.0
Cuotas y Aportaciones de Seguridad Social	\$0.0	\$0.0	Bienes Muebles	\$0.0	\$0.0
Contribuciones de mejoras	\$0.0	\$0.0	Otros Orígenes de Inversión	\$0.0	\$0.0
Derechos	\$0.0	\$0.0	<b>Aplicación</b>	<b>\$431.0</b>	<b>\$103.3</b>
Productos	\$26.2	\$50.1	Bienes Inmuebles, Infraestructura y Construcciones en Proceso	\$0.0	\$0.0
Aprovechamientos	\$0.0	\$0.0	Bienes Muebles	\$382.3	\$103.3
Ingresos por Venta de Bienes y Prestaciones de Servicios	\$2,144.9	\$3,481.0	Otras Aplicaciones de Inversión	\$48.7	\$0.0
Participaciones, Aportaciones, Convenios, Incentivos Derivados de la Colaboración Fiscal y Fondos Distintos de Aportaciones	\$0.0	\$0.0	<b>Flujos Netos de Efectivo por Actividades de Inversión</b>	<b>-\$431.0</b>	<b>-\$103.3</b>
Transferencias, Asignaciones, Subsidios y Subvenciones, y Pensiones y Jubilaciones	\$110,096.4	\$110,744.1	<b>Flujo de Efectivo de las Actividades de Financiamiento</b>		
Otros Orígenes de Operación	\$0.0	\$0.0	<b>Origen</b>	<b>\$0.0</b>	<b>\$0.0</b>
<b>Aplicación</b>	<b>\$114,286.9</b>	<b>\$111,225.9</b>	Endeudamiento Neto	\$0.0	\$0.0
Servicios Personales	\$88,884.5	\$90,162.6	Interno	\$0.0	\$0.0
Materiales y Suministros	\$7,326.4	\$2,012.3	Externo	\$0.0	\$0.0
Servicios Generales	\$14,211.8	\$16,992.6	Otros Orígenes de Financiamiento	\$0.0	\$0.0
Transferencias Internas y Asignaciones al Sector Público	\$415.4	\$1,358.4	<b>Aplicación</b>	<b>\$0.0</b>	<b>\$0.0</b>
Transferencias al resto del Sector Público	\$0.0	\$0.0	Servicios de la Deuda	\$0.0	\$0.0
Subsidios y Subvenciones	\$0.0	\$0.0	Interno	\$0.0	\$0.0
Ayudas Sociales	\$1,169.0	\$566.8	Externo	\$0.0	\$0.0
Pensiones y Jubilaciones	\$0.0	\$0.0			
Transferencias a Fideicomisos, Mandatos y Contratos Análogos	\$0.0	\$0.0			
Transferencias a la Seguridad Social	\$0.0	\$0.0			
Donativos	\$0.0	\$0.0			
Transferencias al Exterior	\$0.0	\$0.0			



**Cuenta Pública 2020**  
**Estado de flujos de efectivo**  
**Del 1o. de Enero al 31 de Diciembre de 2020 y 2019**  
**Miles de Pesos**




Concepto	2020	2019	Concepto	2020	2019
Participaciones	\$0.0	\$0.0	Otras Aplicaciones de Financiamiento	\$0.0	\$0.0
Aportaciones	\$0.0	\$0.0			
Convenios	\$0.0	\$0.0			
Otras Aplicaciones de Operación	\$2,279.8	\$133.2	<b>Flujos netos de Efectivo por Actividades de Financiamiento</b>	<b>\$0.0</b>	<b>\$0.0</b>
<b>Flujos Netos de Efectivo por Actividades de Operación</b>	<b>-\$2,019.4</b>	<b>\$3,049.3</b>	<b>Incremento/Disminución Neta en el Efectivo y Equivalentes al Efectivo</b>	<b>-\$2,450.4</b>	<b>\$2,946.0</b>
			<b>Efectivo y Equivalentes al Efectivo al inicio del Ejercicio</b>	<b>\$6,631.4</b>	<b>\$3,685.5</b>
			<b>Efectivo y Equivalentes al Efectivo al final del Ejercicio</b>	<b>\$4,181.0</b>	<b>\$6,631.4</b>

Bajo protesta de decir verdad declaramos que los Estados Financieros y sus notas, son razonablemente correctos y son responsabilidad del emisor

La suma de los parciales puede no coincidir con el total, debido al redondeo.



ISAAC RAMÍREZ AYUSO  
 DIRECTOR DE ADMINISTRACIÓN Y FINANZAS



MATÍAS MÉNDEZ MÉNDEZ  
 JEFE DEL DEPARTAMENTO DE RECURSOS  
 FINANCIEROS Y CONTABILIDAD



# UNIVERSIDAD TECNOLÓGICA DE HUEJOTZINGO

INFORME SOBRE PASIVOS CONTINGENTES  
AL 31 DE DICIEMBRE DE 2020

(MILES DE PESOS)

(INFORME SOBRE PASIVOS CONTINGENTES)

# SIN INFORMACIÓN QUE PRESENTAR

"Bajo protesta de decir verdad declaramos que los Estados Financieros y sus notas, son razonablemente correctos y son responsabilidad del emisor".

AUTORIZÓ

\_\_\_\_\_  
ISAAC RAMÍREZ AYUSO  
DIRECCIÓN DE ADMINISTRACIÓN Y  
FINANZAS

ELABORÓ

\_\_\_\_\_  
MATÍAS MÉNDEZ MÉNDEZ  
DEPARTAMENTO DE RECURSOS  
FINANCIEROS Y CONTABILIDAD



# UNIVERSIDAD TECNOLÓGICA DE HUEJOTZINGO

## NOTAS A LOS ESTADOS FINANCIEROS AL 31 DE DICIEMBRE DE 2020 CIFRAS EN MILES DE PESOS

### I. NOTAS DE DESGLOSE

#### I.I INFORMACIÓN CONTABLE

##### 1) NOTAS AL ESTADO DE SITUACIÓN FINANCIERA

#### ACTIVO

#### EFFECTIVO Y EQUIVALENTES

#### BANCOS

La cuenta de Bancos se integra por 10 cuentas Banco BBVA Bancomer en las que se depositan los recursos por **Subsidio Ordinario Estatal, Recursos Federales (Subsidio Ordinario Federal), Ingresos Propios, Captación de Derechos, Economías de Captación de Derechos 2019 Economías de Captación de Derechos 2018, Economías de Ingresos Propios 2018, Economías de Ingresos Propios 2019, PFCE 2019, PRODEP, REMANENTE FAM SUPERIOR 2019 Y PROFEXCE 2020** es por un importe de **\$4,181.0** que se integra:

Cuentas	Descripción	2020	2019
114131258	BBVA BANCOMER 0114131258 ECONOMIAS DE CAPTACION DE DERECHOS 2018	\$ 997.4	\$ -
114146395	BBVA BANCOMER 0114146395 PRODEP 2019	\$ 8.7	\$ -
114593278	BBVA BANCOMER SUBSIDIO ORDINARIO FEDERAL 2020	\$ -	\$ -
114593308	BBVA BANCOMER SUBSIDIO ORDINARIO ESTATAL 2020	\$ 1,775.3	\$ -
114593499	BBVA BANCOMER INGRESOS PROPIOS 2020	\$ 871.3	\$ -
114593413	BBVA BANCOMER CAPTACION DE DERECHOS 2020	\$ 528.3	\$ -
114593642	BBVA BANCOMER ECONOMIAS DE CAPTACION DE DERECHOS 2019	\$ -	\$ -
114593715	BBVA BANCOMER ECONOMIAS DE INGRESOS PROPIOS 2019	\$ -	\$ -
115593530	BBVA BANCOMER FAM SUPERIOR 2019 (REMANENTE)	\$ -	\$ -
115965144	PROFEXCE 2020	\$ -	\$ -
112915200	BBVA BANCOMER 112915200 INGRESOS PROPIOS 2019	\$ -	\$ 308.8
112912138	BBVA BANCOMER 0112915138 SUBSIDIO ESTATAL 2019	\$ -	\$ 1,994.6
112915170	BBVA BANCOMER 0112915170 SUBSIDIO FEDERAL 2019	\$ -	\$ 1,248.0
112915227	BBVA BANCOMER 01127151227 CAPTACION DE DERECHOS 2019	\$ -	\$ 822.4
114131258	BBVA BANCOMER 0114131258 ECONOMIAS DE CAPTACION DE DERECHOS 2018	\$ -	\$ 1,358.4
112102326	BBVA BANCOMER 0114102126 PFCE 2019	\$ -	\$ 781.7
114146395	BBVA BANCOMER 0114146395 PRODEP 2019	\$ -	\$ 28.7
114105303	BBVA BANCOMER 0114105303 ECONOMIAS DE INGRESOS PROPIOS 2018	\$ -	\$ 88.8





# UNIVERSIDAD TECNOLÓGICA DE HUEJOTZINGO

## NOTAS A LOS ESTADOS FINANCIEROS

AL 31 DE DICIEMBRE DE 2020

CIFRAS EN MILES DE PESOS

### DERECHOS A RECIBIR EFECTIVO Y EQUIVALENTES Y BIENES O SERVICIOS A RECIBIR.

Cuentas por cobrar a corto plazo que se integra con la subcuenta del Subsidio al Empleo, se entera en el pago provisional correspondiente, disminuyendo de las Retenciones de Impuesto Sobre la Renta por pago de sueldos y salarios, así como de la cuenta de deudores por cobrar a corto plazo, el saldo es por un importe de \$0.7

CONCEPTO	2020	2019
SUBSIDIO AL EMPLEO	\$0.7	\$ -
DUEODR SERVICIO DE ADMINISTRACIÓN TRIBUTARIA	\$0.0	\$ -
INFONAVIT POR RETENER A TRABAJADOR	\$0.0	\$ 13.1
TOTAL	\$0.7	\$ 13.1

### BIENES DISPONIBLES PARA SU TRANSFORMACIÓN O CONSUMO (INVENTARIOS).

La Universidad durante el ejercicio fiscal 2020 no cuenta con bienes disponibles para su transformación o consumo, (en proceso) por lo tanto, tampoco en inventarios.

CONCEPTO	2020	2019
	\$0.0	\$0.0
TOTAL	\$0.0	\$0.0

### INVERSIONES FINANCIERAS

La Universidad durante el ejercicio fiscal 2020 no realizó contrato con alguna institución jurídica y legalmente conocida para el manejo de inversiones.

CONCEPTO	2020	2019
	\$0.0	\$0.0
TOTAL	\$0.0	\$0.0



# UNIVERSIDAD TECNOLÓGICA DE HUEJOTZINGO

## NOTAS A LOS ESTADOS FINANCIEROS AL 31 DE DICIEMBRE DE 2020 CIFRAS EN MILES DE PESOS

### BIENES MUBLES, INMUEBLES E INTANGIBLES.

#### ACTIVO NO CIRCULANTE

Está conformado por los Bienes Muebles e Inmuebles de la Universidad, estos activos deben evaluarse a su costo de adquisición, valor razonable o su equivalente en concordancia con el postulado básico de valuación.

El saldo es de **\$224,659.4** y se integra por las siguientes cuentas:

#### a) Bienes Inmuebles.

Son obras capitalizables que cumplen con la definición de activo y que incrementa su valor

DESCRIPCIÓN	2020	2019
TERRENOS	\$19,800.6	\$19,800.6
EDIFICIOS NO HABITACIONALES	\$120,794.6	\$120,794.6
<b>TOTAL</b>	<b>\$140,595.2</b>	<b>\$140,595.2</b>

#### b) Bienes Muebles

Representa el monto de los bienes muebles requeridos en el desempeño de las actividades de la Universidad.

DESCRIPCIÓN	2020	2019
MOBILIARIO Y EQUIPO DE ADMINISTRACIÓN	\$ 31,191.1	\$ 30,986.9
MOBILIARIO Y EQ. EDUCACIONAL Y RECREATIVO	\$ 67,182.7	\$ 67,048.3
EQ. E INSTRUMENTAL MÉDICO DE LABORATORIO	\$ 327.6	\$ 327.6
VEHÍCULOS Y EQUIPO DE TRANSPORTE	\$ 3,885.6	\$ 3,885.6
EQUIPO DE DEFENSA Y SEGURIDAD	\$ 850.5	\$ 850.5
MAQUINARIA, OTROS EQUIPOS Y HERRAMIENTAS	\$ 7,420.2	\$ 7,376.4
<b>TOTAL</b>	<b>\$ 110,857.7</b>	<b>\$ 110,475.3</b>



# UNIVERSIDAD TECNOLÓGICA DE HUEJOTZINGO

## NOTAS A LOS ESTADOS FINANCIEROS AL 31 DE DICIEMBRE DE 2020 CIFRAS EN MILES DE PESOS

### c) Activos intangibles.

Representa el monto de derechos por el uso de activos de propiedad industrial, comercial, intelectual y otros.

INTANGIBLES		
DESCRIPCIÓN	2020	2019
ACTIVOS INTANGIBLES	\$949.5	\$900.8
<b>TOTAL</b>	<b>\$949.5</b>	<b>\$900.8</b>

### d) Tasa de depreciación

Se aplicaron de conformidad con las Principales Reglas de Registro y Valoración del Patrimonio Elementos Generales, publicadas en el Diario Oficial de la Federación (DOF) el 27 de diciembre de 2010 y con las Reglas Específicas del Registro y Valoración del Patrimonio publicadas en el DOF el 13 de diciembre de 2011.

DESCRIPCIÓN	TASA DE DEPRECIACIÓN ANUAL	TASA DE DEPRECIACIÓN ANUAL
EDIFICIOS NO HABITACIONALES	3.3%	3.3%

### e) Depreciación, deterioro y amortización acumulada de Bienes.

El monto de la depreciación se calculó considerando el costo de adquisición del activo (Monto Original de la Inversión) por el % de depreciación anual (tomado de la "Guía de Vida Útil Estimada y Porcentajes de Depreciación" publicada en los Parámetros de Estimación de Vida Útil aprobado por el Consejo Nacional de Armonización Contable, registrándose en los gastos del período, con el objetivo de conocer el gasto patrimonial y en una cuenta complementaria de activo como depreciación acumulada, a efecto de poder determinar el valor neto o el monto por depreciar.



# UNIVERSIDAD TECNOLÓGICA DE HUEJOTZINGO

## NOTAS A LOS ESTADOS FINANCIEROS AL 31 DE DICIEMBRE DE 2020 CIFRAS EN MILES DE PESOS

DEPRECIACIÓN Y AMORTIZACIÓN ACUMULADA		
DESCRIPCIÓN	2020	2019
DEPRECIACIÓN ACUM. BIENES INMUEBLES	\$2,752.4	\$ 2,307.4
DEPRECIACIÓN ACUM. BIENES MUEBLES	\$24,568.0	\$ 18,910.2
AMORTIZACIÓN ACUMULADA DE ACTIVOS INTANGIBLES	\$422.6	\$ 414.5
<b>TOTAL</b>	<b>\$27,743.0</b>	<b>\$21,632.1</b>

### f) Porcentaje de Depreciación

Con base a la Guía de Vida Útil Estimada y Porcentajes de Depreciación del CONAC se determinó la depreciación de los bienes muebles e inmuebles de esta Casa de Estudios, al 31 de diciembre de 2020. Se anexa liga [https://www.conac.gob.mx/work/models/CONAC/normatividad/NOR\\_01\\_04\\_005.pdf](https://www.conac.gob.mx/work/models/CONAC/normatividad/NOR_01_04_005.pdf)

### OTROS ACTIVOS NO APLICA

### PASIVO CUENTAS POR PAGAR A CORTO PLAZO

Son cuentas por pagar a plazo menor a un año y se integran de la siguiente manera:

- a) **Servicios Personales por pagar a corto plazo** representa el pago patronal por la Seguridad Social al ISSSTEP, IMSS e INFONAVIT, así como al SAR, RCV, (Sistema de Ahorro para el Retiro), el saldo se integra de la siguiente manera:

CONCEPTO	2020	2019
APORTACIONES DE SEGURIDAD SOCIAL	476.8	1,289.5
PRESTACIONES Y HABERES DE RETIRO	0.0	0.0
OTRAS PRESTACIONES SOCIALES	0.0	0.0
<b>TOTAL</b>	<b>476.8</b>	<b>1,289.5</b>

- b) **Proveedores a pagar a corto plazo** se conforma de los servicios y/o productos que se adquieren para el uso y funcionamiento del ente.

c)



# UNIVERSIDAD TECNOLÓGICA DE HUEJOTZINGO

## NOTAS A LOS ESTADOS FINANCIEROS AL 31 DE DICIEMBRE DE 2020 CIFRAS EN MILES DE PESOS

- d) **Retenciones y Contribuciones por Pagar a Corto Plazo** se integra por los enteros de las Retenciones de Impuesto Sobre la Renta de sueldos y salarios las retenciones de I.S.R. derivado de servicios profesionales independientes; las retenciones de ISSSTEP, RCV, IMSS e INFONAVIT a los trabajadores; el saldo es por la cantidad de **\$1,798.7**

NOVENBRE	CONCEPTO	2020	2019
ISR RETENIDO POR SALARIOS	RETENCIÓN DE ISR POR SALARIOS	\$1,168.6	\$1,366.9
IMSS RETENIDO	IMSS RETENIDO	\$22.9	\$62.0
RETIRO CESANTIA Y VEJEZ	RETIRO CESANTIA Y VEJEZ	\$48.8	\$0.0
ISSSTEP RETENIDO	ISSSTEP RETENIDO	\$0.0	\$471.3
IVA RETENIDO	IVA RETENIDO	\$0.0	\$0.0
ISR RETENIDO POR HONORARIOS	ISR RETENIDO POR HONORARIOS	\$0.9	\$7.2
INFONAVIT RETENIDO	INFONAVIT RETENIDO	\$43.2	\$52.9
<b>TOTAL</b>		<b>\$1,798.7</b>	<b>\$2,460.3</b>

- e) **Otras retenciones por pagar** representa las retenciones efectuadas a los trabajadores por los préstamos otorgados por FONACOT y el ISSSTEP al personal, así como la retención del 5% al Millar de conformidad con el Art. 32 fracción V de la Ley de Ingresos para el Ejercicio Fiscal 2019 y el Impuesto Sobre Erogaciones por Remuneraciones al trabajo personal 3 %, el saldo se integra de la siguiente manera:

NOVENBRE	CONCEPTO	2020	2019
FONACOT RETENIDO POR PRÉSTAMOS	RETENCIÓN DE IMPORTES CONVENIDOS ENTRE FONACOT Y TRABAJADOR	\$0.00	\$0.00
SECRETARIA DE PLANEACIÓN Y FINANZAS	5% AL MILLAR	\$0.00	\$0.00
ISSSTEP RETENIDO POR PRÉSTAMOS	RETENCIÓN DE IMPORTES CONVENIDOS ENTRE ISSSTEP Y TRABAJADOR	\$0.00	\$0.00
ISERTP	IMPUESTOS SOBRE NÓMINA Y OTROS QUE SE DERIVEN DE UNA RELACIÓN LABORAL	\$514.3	326.9
<b>TOTAL</b>		<b>\$514.3</b>	<b>\$326.9</b>



# UNIVERSIDAD TECNOLÓGICA DE HUEJOTZINGO

## NOTAS A LOS ESTADOS FINANCIEROS AL 31 DE DICIEMBRE DE 2020 CIFRAS EN MILES DE PESOS

### f) Documentos por pagar

Sin información que reportar

CONCEPTO	2020	2019
	\$0.00	\$0.00
TOTAL	\$0.00	\$0.00

### g) Fondos y bienes de terceros en garantía y/o administración

Sin información que reportar.

CONCEPTO	2020	2019
	\$0.00	\$0.00
TOTAL	\$0.00	\$0.00

### h) Pasivos diferidos

Sin información que reportar

CONCEPTO	2020	2019
	\$0.00	\$0.00
TOTAL	\$0.00	\$0.00

### i) Otros pasivos

Sin información que reportar

CONCEPTO	2020	2019
	\$0.00	\$0.00
TOTAL	\$0.00	\$0.00



# UNIVERSIDAD TECNOLÓGICA DE HUEJOTZINGO

## NOTAS A LOS ESTADOS FINANCIEROS AL 31 DE DICIEMBRE DE 2020 CIFRAS EN MILES DE PESOS

### 2) NOTAS AL ESTADO DE ACTIVIDADES.

#### Ingresos y otros Beneficios

##### Ingresos de Gestión

Se integra por los importes que ha recibido la Universidad de la Secretaria de Finanzas y Administración correspondientes al Subsidio Ordinario Estatal y Captación de Derechos, los ingresos recibidos del Subsidio Ordinario Federal y los Ingresos Propios por venta de servicios, todos ellos del periodo comprendido del 1 de enero al 31 de diciembre de 2020, la cual asciende a la cantidad de **\$112,267.6** se integra de la siguiente manera:

CUENTA	CANTIDAD
TRANSFERENCIAS, ASIGNACIONES Y SUBSIDIOS Y OTRAS AYUDAS (CAPTACION DE DERECHOS Y SUBSIDIOS)	\$107,863.3
INGRESOS DE GESTION	\$2,016.2
OTROS INGRESOS	\$26.2
CONVENIOS	\$2,233.1
<b>TOTAL</b>	<b>\$112,138.7</b>

##### OTROS INGRESOS Y BENEFICIOS

Otros ingresos recibidos por concepto de estímulo académico, que la empresa T-Systems nos entrega a la Universidad por concepto de Estadías por un monto de **\$ 128.7**

**Participaciones, aportaciones, convenios incentivos derivados de la colaboración fiscal, fondos distintos de las aportaciones, transferencias asignaciones, subsidios y subvenciones y pensiones y jubilaciones.**

CONCEPTO	2020	2019
Participaciones, Aportaciones, Convenios Incentivos Derivados de la Colaboración fiscal, Fondos distintos de las Aportaciones, Transferencias Asignaciones, Subsidios y Subvenciones y Pensiones y Jubilaciones.	\$107,863.3	\$110,744.0
<b>TOTAL</b>	<b>\$107,863.3</b>	<b>\$110,744.0</b>



# UNIVERSIDAD TECNOLÓGICA DE HUEJOTZINGO

## NOTAS A LOS ESTADOS FINANCIEROS

AL 31 DE DICIEMBRE DE 2020

CIFRAS EN MILES DE PESOS

### GASTOS Y OTRAS PÉRDIDAS

#### Gastos de Funcionamiento

Se integra por las cuentas de servicios personales, materiales y suministros, servicios generales, transferencias y asignaciones, subsidios y otras ayudas y bienes muebles, inmuebles e intangibles.

CONCEPTO	2020	2019
TOTAL	\$113,429.3	\$110,783.9

#### Servicios personales

Asignaciones destinadas al pago de remuneraciones al personal que presta sus servicios en la Universidad Tecnológica de Huejotzingo, tales como sueldos, honorarios asimilables a salarios, a sueldos, prestaciones de seguridad social, así como otras prestaciones derivadas de una relación laboral de carácter permanente o eventual, su integración se presenta a continuación.

CONCEPTO	2020	2019
REMUNERACIONES AL PERSONAL DE CARÁCTER PERMANENTE	\$37,669.3	\$36,142.4
REMUNERACION DE CARÁCTER EVENTUAL	\$21,452.7	\$25,657.8
REMUNERACIONES ADICIONALES Y ESPECIALES	\$9,345.3	\$9,297.2
SEGURIDAD SOCIAL	\$14,639.4	\$15,214.8
OTRAS PRESTACIONES SOCIALES Y ECONÓMICAS	\$6,254.5	\$5,140.0
TOTAL	\$89,361.2	\$91,452.2

#### Materiales y suministros

Asignaciones destinadas a cubrir la adquisición de toda clase de bienes e insumos necesarios en la Universidad Tecnológica de Huejotzingo para el desempeño de sus actividades institucionales, al cierre del ejercicio fiscal 2020 se devengaron los siguientes importes



NOTAS A LOS ESTADOS FINANCIEROS  
AL 31 DE DICIEMBRE DE 2020  
CIFRAS EN MILES DE PESOS

CONCEPTO	2020	2019
MATERIALES DE ADMINISTRACIÓN, EMISIÓN DE DOCUMENTOS Y ARTÍCULOS OFICIALES	\$ 1,380.4	\$ 663.6
ALIMENTOS Y UTENSILIOS	\$ 64.1	\$ 57.4
MATERIALES Y ARTÍCULOS DE CONSTRUCCIÓN Y DE REPARACIÓN	\$ 3,475.0	\$ 196.2
PRODUCTOS QUÍMICOS, FARMACÉUTICOS Y DE LABORATORIO	\$ 380.0	\$ 25.0
COMBUSTIBLES, LUBRICANTES Y ADITIVOS	\$ 375.5	\$ 540.4
VESTUARIO, BLANCOS, PRENDAS DE PROTECCIÓN Y ARTÍCULOS DEPORTIVOS	\$ 16.3	\$ 25.0
HERRAMIENTAS, REFACCIONES Y ACCESORIOS MENORES	\$ 1,634.7	\$ 500.5
<b>TOTAL</b>	<b>\$ 10,721.4</b>	<b>\$ 2,107.1</b>

**Servicios Generales**

Asignaciones destinadas al pago de los servicios contratados con terceros, que son necesarios para el funcionamiento de la Universidad Tecnológica de Huejutzingo, durante el periodo del 01 de enero al 31 de diciembre de 2020 se devengaron los siguientes importes.

CONCEPTO	2020	2019
SERVICIOS BÁSICOS	\$ 1,247.5	\$ 1,981.5
SERVICIOS DE ARRENDAMIENTO	\$ 795.9	\$ 769.3
SERVICIOS PROFESIONALES, CIENTÍFICOS, TÉCNICOS Y OTROS SERVICIOS	\$ 4,408.8	\$ 3,354.2
SERVICIOS FINANCIEROS, BANCARIOS Y COMERCIALES	\$ 278.1	\$ 364.9
SERVICIOS DE INSTALACIÓN, REPARACIÓN, MANTENIMIENTO Y CONSERVACIÓN	\$ 4,239.4	\$ 4,737.1
SERVICIOS DE COMUNICACIÓN SOCIAL Y PUBLICIDAD	\$ 80.0	\$ 249.0
SERVICIOS DE TRASLADO Y VIÁTICOS	\$ 167.2	\$ 304.8
SERVICIOS OFICIALES	\$ 354.4	\$ 401.7
OTROS SERVICIOS GENERALES	\$ 3,154.5	\$ 5,156.8
<b>TOTAL</b>	<b>\$ 17,715.8</b>	<b>\$ 17,959.3</b>

**Transferencias, Asignaciones, Subsidios y Otras Ayudas**

Son los recursos destinados por esta casa de estudios en forma directa o indirecta al sector público, así como las asignaciones destinadas a otorgar ayudas que no revisten carácter permanente, otorgadas a personas y al desarrollo de actividades científicas o académicas.

CONCEPTO	2020	2019
TRANSFERENCIAS INTERNAS Y ASIGNACIONES AL SECTOR PÚBLICO	\$ 415.4	\$ 1,358.4
AYUDAS SOCIALES	\$ 1,169.0	\$ 566.8
<b>TOTAL</b>	<b>\$ 1,584.4</b>	<b>\$ 1,925.2</b>



# UNIVERSIDAD TECNOLÓGICA DE HUEJOTZINGO

## NOTAS A LOS ESTADOS FINANCIEROS AL 31 DE DICIEMBRE DE 2020 CIFRAS EN MILES DE PESOS

### Bienes muebles, inmuebles e intangibles

Asignaciones destinadas a cubrir la adquisición de bienes muebles, inmuebles e intangibles, necesarios en la Universidad Tecnológica de Huejutzingo para el desempeño de sus actividades institucionales, al cierre del ejercicio fiscal 2020 se devengaron los siguientes importes.

CONCEPTO	2020	2019
MOBILIARIO Y EQUIPO DE ADMINISTRACIÓN	\$ 204.1	\$ 96.1
MOBILIARIO Y EQUIPO EDUCACIONAL Y RECREATIVO	\$ 134.3	\$ 7.1
MAQUINARIA, OTROS EQUIPOS Y HERRAMIENTAS	\$ 43.8	\$ -
ACTIVOS INTANGIBLES	\$ 48.7	\$ -
<b>TOTAL</b>	<b>\$ 430.9</b>	<b>\$ 103.2</b>

### 3) NOTAS AL ESTADO DE VARIACIONES EN EL PATRIMONIO

#### Patrimonio

En esta cuenta se presentaron los siguientes saldos:

CUENTA	2020	2019
RESULTADO DEL EJERCICIO (AHORRO/DESAHORRO)	-\$6,841.4	-\$2,756.4
RESULTADOS DE EJERCICIOS ANTERIORES	\$236,187.2	\$236,163.4
<b>TOTAL</b>	<b>\$229,345.8</b>	<b>\$233,407.0</b>

Respecto de la cuenta Hacienda Pública/Patrimonio, la cual se integra por los conceptos de Hacienda Pública Patrimonio Contribuido y por el Resultado de Ejercicios Anteriores/Hacienda Pública y Patrimonio Generado, los saldos de la cuenta de patrimonio se integran por los siguientes conceptos:

#### Patrimonio Contribuido

Se compone de las aportaciones con fines permanentes del sector privado, público y externo que incrementan al Patrimonio del Ente Público, así como los efectos identificables y cuantificables que le afecten.



# UNIVERSIDAD TECNOLÓGICA DE HUEJOTZINGO

## NOTAS A LOS ESTADOS FINANCIEROS AL 31 DE DICIEMBRE DE 2020 CIFRAS EN MILES DE PESOS

### Patrimonio Generado

Corresponde a la suma de los resultados de la gestión de ejercicios anteriores, incluyendo las aplicadas a reservas, resultado del ejercicio corriente y los eventos identificables y cuantificables que le afectan (depreciaciones) y al 31 de diciembre de 2020 presenta el siguiente saldo:

CUENTA	2020	2019
RESULTADO DEL EJERCICIO (AHORRO/DESAHORRO)	-\$6,841.4	-\$2,756.4
RESULTADOS DE EJERCICIOS ANTERIORES	\$236,187.2	\$236,163.4
<b>TOTAL</b>	<b>\$229,345.8</b>	<b>\$233,407.0</b>

### 4) NOTAS AL ESTADO DE FLUJO DE EFECTIVO.

#### I) EFECTIVO Y EQUIVALENTES

La finalidad de este Estado Financiero es proveer información sobre el origen y aplicación de los recursos de la universidad, proporcionando una base para evaluar la capacidad para generar efectivo y sus equivalentes, así como para utilizarlos, divididos en actividades de:

- Operación.
- Inversión.
- Financiamiento

Para el ejercicio fiscal 2020 el Estado de Flujo de Efectivo se elaboró conforme el manual de contabilidad gubernamental y las normas y metodología para la emisión de información financiera y estructura de los Estados Financieros básicos.

De conformidad con los artículos 21, 22 y 44 de la Ley General de Contabilidad Gubernamental, así como lo establecido en los postulados básicos de Contabilidad Gubernamental publicados en el Diario Oficial de la Federación el 20 de agosto de 2009, la información financiera de los ejercicios 2019 y 2020 se detalla a continuación:

Concepto	2020	2019
EFFECTIVO Y EQUIVALENTES	\$4,181.0	\$6,631.4



# UNIVERSIDAD TECNOLÓGICA DE HUEJOTZINGO

## NOTAS A LOS ESTADOS FINANCIEROS AL 31 DE DICIEMBRE DE 2020 CIFRAS EN MILES DE PESOS

### Adquisiciones de Bienes Muebles e Inmuebles

	2020	2019
MOBILIARIO Y EQUIPO DE ADMINISTRACIÓN	\$ 204.1	\$ 96.1
MOBILIARIO Y EQUIPO EDUCACIONAL Y RECREATIVO	\$ 134.3	\$ 7.1
MAQUINARIA, OTROS EQUIPOS Y HERRAMIENTAS	\$ 43.8	\$ -
ACTIVOS INTANGIBLES	\$ 48.7	\$ -
<b>TOTAL</b>		

### Conciliación de los Flujos de Efectivo Netos de las Actividades de Operación y la cuenta de Ahorro/Desahorro antes de Rubros Extraordinarios.

Concepto	2020	2019
<b>FLUJOS DE EFECTIVO DE LAS ACTIVIDADES DE OPERACIÓN</b>		
<b>ORIGEN</b>	112,267.6	114,275.2
ENDEUDAMIENTO EXTERNO	0.0	0.0
IMPUESTOS	0.0	0.0
CUOTAS Y APORTACIONES DE SEGURIDAD SOCIAL	0.0	0.0
CONTRIBUCIONES DE MEJORAS	0.0	0.0
DERECHOS	0.0	0.0
PRODUCTOS	26.2	50.1
APROVECHAMIENTOS	0.0	0.0
INGRESOS POR VENTA DE BIENES Y PRESTACIÓN DE SERVICIOS	2,144.9	3,481.0
PARTICIPACIONES, APORTACIONES, CONVENIOS, INCENTIVOS DERIVADOS DE LA COLABORACIÓN FISCAL Y FONDOS DISTINTOS DE APORTACIONES	0.0	0.0
TRANSFERENCIAS, ASIGNACIONES, SUBSIDIOS Y SUBVENCIONES, Y PENSIONES Y JUBILACIONES	110,096.4	110,744.1
OTROS ORÍGENES DE OPERACIÓN	0.0	0.0
<b>APLICACIÓN</b>	114,286.9	111,225.9
SERVICIOS PERSONALES	88,884.5	90,162.6
MATERIALES Y SUMINISTROS	7,326.4	2,012.3
SERVICIOS GENERALES	14,211.8	16,992.6
<b>PÚBLICO</b>	415.4	1,358.4
TRANSFERENCIAS AL RESTO DEL SECTOR PÚBLICO	0.0	0.0
SUBSIDIOS Y SUBVENCIONES	0.0	0.0
AYUDAS SOCIALES	1,169.0	566.8
PENSIONES Y JUBILACIONES	0.0	0.0
TRANSFERENCIAS A FIDEICOMISOS, MANDATOS Y OTROS ANÁLOGOS	0.0	0.0
TRANSFERENCIAS A LA SEGURIDAD SOCIAL	0.0	0.0



# UNIVERSIDAD TECNOLÓGICA DE HUEJOTZINGO

## NOTAS A LOS ESTADOS FINANCIEROS

AL 31 DE DICIEMBRE DE 2020

CIFRAS EN MILES DE PESOS

DONATIVOS	0.0	0.0
TRANSFERENCIAS AL EXTERIOR	0.0	0.0
PARTICIPACIONES	0.0	0.0
APORTACIONES	0.0	0.0
CONVENIOS	0.0	0.0
OTRAS APLICACIONES DE OPERACIÓN	2,279.8	133.2
<b>FLUJOS NETOS DE EFECTIVO POR ACTIVIDADES DE OPERACIÓN</b>	<b>(2,019.3)</b>	<b>3,049.3</b>
<b>FLUJOS DE EFECTIVO DE LAS ACTIVIDADES DE INVERSIÓN</b>	<b>0.0</b>	<b>0.0</b>
<b>ORIGEN</b>	<b>0.0</b>	<b>0.0</b>
BIENES INMUEBLES, INFRAESTRUCTURA Y CONSTRUCCIONES EN PROCESO	0.0	0.0
BIENES MUEBLES	0.0	0.0
OTROS ORIGENES DE INVERSIÓN	0.0	0.0
<b>APLICACIÓN</b>	<b>431.0</b>	<b>103.3</b>
BIENES INMUEBLES, INFRAESTRUCTURA Y CONSTRUCCIONES EN PROCESO	0.0	0.0
BIENES MUEBLES	382.3	103.3
OTRAS APLICACIONES DE INVERSIÓN	48.7	0.0
<b>FLUJOS NETOS DE EFECTIVO POR ACTIVIDADES DE INVERSIÓN</b>	<b>(431.0)</b>	<b>(103.3)</b>
<b>FLUJO DE EFECTIVO DE LAS ACTIVIDADES DE FINANCIAMIENTO</b>	<b>0.0</b>	<b>0.0</b>
<b>ORIGEN</b>	<b>0.0</b>	<b>0.0</b>
ENDEUDAMIENTO NETO	0.0	0.0
INTERNO	0.0	0.0
EXTERNO	0.0	0.0
OTROS ORIGENES DE FINANCIAMIENTO	0.0	0.0
<b>APLICACIÓN</b>	<b>0.0</b>	<b>0.0</b>
SERVICIOS DE LA DEUDA	0.0	0.0
INTERNO	0.0	0.0
EXTERNO	0.0	0.0
OTRAS APLICACIONES DE FINANCIAMIENTO	0.0	0.0
<b>FLUJOS NETOS DE EFECTIVO POR ACTIVIDADES DE FINANCIAMIENTO</b>	<b>0.0</b>	<b>0.0</b>
<b>INCREMENTO/DISMINUCIÓN NETA EN EL EFECTIVO Y EQUIVALENTES AL EFECTIVO</b>	<b>(2,450.4)</b>	<b>2,945.9</b>
EFECTIVO Y EQUIVALENTES AL EFECTIVO AL INICIO DEL EJERCICIO	6,631.4	3,685.5
EFECTIVO Y EQUIVALENTES AL EFECTIVO AL FINAL DEL EJERCICIO	4,181.0	6,631.4



# UNIVERSIDAD TECNOLÓGICA DE HUEJOTZINGO

## NOTAS A LOS ESTADOS FINANCIEROS

AL 31 DE DICIEMBRE DE 2020

CIFRAS EN MILES DE PESOS

### Conciliación entre los Egresos Presupuestarios y los Gastos Contables

EJERCICIO	2020	2019
1.-TOTAL DE EGRESOS PRESUPUESTARIOS	\$113,429.2	\$112,812.5
2. MENOS EGRESOS PRESUPUESTARIOS NO CONTABLES	\$2,512.5	\$103.3
2.1 MATERIAS PRIMAS Y MATERIALES DE PRODUCCIÓN Y COMERCIALIZACIÓN	\$0.00	\$0.00
2.2 MATERIALES Y SUMINISTROS	\$2,081.4	\$0.00
2.3 MOBILIARIO Y EQUIPO DE ADMINISTRACIÓN	\$204.1	\$96.20
2.4 MOBILIARIO Y EQUIPO EDUCACIONAL Y RECREATIVO	\$134.4	\$7.20
2.5 EQUIPO E INSTRUMENTAL MÉDICO Y DE LABORATORIO	\$0.00	\$0.00
2.6 VEHÍCULOS Y EQUIPO DE TRANSPORTE	\$0.00	\$0.00
2.7 EQUIPO DE DEFENSA Y SEGURIDAD	\$0.00	\$0.00
2.8 MAQUINARIA, OTROS EQUIPOS Y HERRAMIENTAS	\$43.8	\$0.00
2.9 ACTIVOS BIOLÓGICOS	\$0.00	\$0.00
2.10 BIENES INMUEBLES	\$0.00	\$0.00
2.11 ACTIVOS INTANGIBLES	\$48.7	\$0.00
2.12 OBRA PÚBLICA EN BIENES DE DOMINIO PÚBLICO	\$0.00	\$0.00
2.13 OBRA PÚBLICA EN BIENES PROPIOS	\$0.00	\$0.00
2.14 ACCIONES Y PARTICIPACIONES DE CAPITAL	\$0.00	\$0.00
2.15 COMPRA DE TÍTULOS Y VALORES	\$0.00	\$0.00
2.16 CONCESIÓN DE PRÉSTAMOS	\$0.00	\$0.00
2.17 INVERSIONES EN FIDEICOMISOS, MANDATOS Y OTROS ANÁLOGOS	\$0.00	\$0.00
2.18 PROVISIONES PARA CONTINGENCIAS Y OTRAS EROGACIONES ESPECIALES	\$0.00	\$0.00
2.19 AMORTIZACIÓN DE LA DEUDA PÚBLICA	\$0.00	\$0.00
2.20 ADEUDOS DE EJERCICIOS FISCALES ANTERIORES (ADEFAS)	\$0.00	\$0.00
2.21 OTROS EGRESOS PRESUPUESTARIOS NO CONTABLES	\$0.00	\$0.00
3. MÁS GASTOS CONTABLES NO PRESUPUESTARIOS	\$6,110.8	\$4346.20
3.1 ESTIMACIONES, DEPRECIACIONES, DETERIOROS, OBSOLESCENCIA Y AMORTIZACIONES	\$6,110.8	\$4346.20
3.2 PROVISIONES	\$0.00	\$0.00
3.3 DISMINUCIÓN DE INVENTARIOS	\$0.00	\$0.00
3.4 AUMENTO POR INSUFICIENCIA DE ESTIMACIONES POR PÉRDIDA O DETERIORO U OBSOLESCENCIA	\$0.00	\$0.00
3.5 AUMENTO POR INSUFICIENCIA DE PROVISIONES	\$0.00	\$0.00
3.6 OTROS GASTOS	\$0.00	\$0.00
3.7 OTROS GASTOS CONTABLES NO PRESUPUESTARIOS	\$0.00	\$0.00
4. TOTAL DE GASTOS CONTABLES	\$117,027.6	\$117,055.4



NOTAS A LOS ESTADOS FINANCIEROS  
AL 31 DE DICIEMBRE DE 2020  
CIFRAS EN MILES DE PESOS

**5) CONCILIACIÓN ENTRE LOS INGRESOS PRESUPUESTARIOS Y CONTABLES, ASÍ COMO ENTRE LOS EGRESOS PRESUPUESTARIOS Y LOS GASTOS CONTABLES.**

EJERCICIO	2020	2019
<b>1.-TOTAL DE INGRESOS PRESUPUESTARIOS</b>	<b>\$112,267.6</b>	<b>\$114,275.2</b>
<b>2. MÁS INGRESOS CONTABLES NO PRESUPUESTARIOS</b>	<b>\$0.00</b>	<b>\$0.00</b>
2.1 INGRESOS FINANCIEROS	\$0.00	\$0.00
2.2 INCREMENTO POR VARIACIÓN DE INVENTARIOS	\$0.00	\$0.00
2.3 DISMINUCIÓN DEL EXCESO DE ESTIMACIONES POR PÉRDIDA O DETERIORO U OBSOLESCENCIA	\$0.00	\$0.00
2.4 DISMINUCIÓN DEL EXCESO DE PROVISIONES	\$0.00	\$0.00
2.5 OTROS INGRESOS Y BENEFICIOS VARIOS	\$0.00	\$0.00
2.6 OTROS INGRESOS CONTABLES NO PRESUPUESTARIOS	\$0.00	\$0.00
<b>3. MENOS INGRESOS PRESUPUESTARIOS NO CONTABLES</b>	<b>\$0.00</b>	<b>\$0.00</b>
3.1 APROVECHAMIENTOS PATRIMONIALES	\$0.00	\$0.00
3.2 INGRESOS DERIVADOS DE FINANCIAMIENTOS	\$0.00	\$0.00
3.3 OTROS INGRESOS PRESUPUESTARIOS NO CONTABLES	\$0.00	\$0.00
<b>4. TOTAL DE INGRESOS CONTABLES</b>	<b>\$112,267.6</b>	<b>114,275.2</b>

**II. NOTAS DE MEMORIA (CUENTAS DE ORDEN)**

**CUENTAS DE ORDEN**

**CUENTAS DE ORDEN CONTABLES**

Registran eventos, que, si bien no representan hechos económico-financieros que alteren el patrimonio y por lo tanto los resultados de la Universidad Tecnológica de Huejotzingo, informan sobre circunstancias contingentes o eventuales de importancia respecto de éste, que en determinadas condiciones, pueden producir efectos patrimoniales en el mismo.



# UNIVERSIDAD TECNOLÓGICA DE HUEJOTZINGO

## NOTAS A LOS ESTADOS FINANCIEROS AL 31 DE DICIEMBRE DE 2020 CIFRAS EN MILES DE PESOS

CUENTAS DE ORDEN PRESUPUESTARIAS	
2020	
<b>LEY DE INGRESOS</b>	
LEY DE INGRESOS ESTIMADA	\$106,909.5
LEY DE INGRESOS POR EJECUTAR	\$1,080.9
MODIFICACIONES A LA LEY DE INGRESOS	\$6,439.0
LEY DE INGRESOS DEVENGADA	\$112,267.6
LEY DE INGRESOS RÉCAUDADA	\$112,267.6
<b>PRESUPUESTO DE EGRESOS</b>	
PRESUPUESTO DE EGRESOS APROBADO	\$109,962.6
PRESUPUESTO DE EGRESOS POR	\$2,552.6
MODIFICACIONES AL PRESUPUESTO DE	\$6,019.4
PRESUPUESTO DE EGRESOS	\$113,429.3
PRESUPUESTO DE EGRESOS	\$113,429.3
PRESUPUESTO DE EGRESOS EJERCIDO	\$112,438.2
PRESUPUESTO DE EGRESOS PAGADO	\$112,438.2

### III. NOTAS DE GESTIÓN ADMINISTRATIVA

#### INTRODUCCIÓN

De conformidad con lo que establece la Ley General de Contabilidad Gubernamental y los Lineamientos emitidos por el Consejo Nacional de Armonización Contable (CONAC) y demás disposiciones que establecen las diversas instancias que tienen injerencia en esta materia, la Universidad Tecnológica de Huejotzingo presenta los Estados Financieros correspondientes al ejercicio fiscal 2020.

Estos documentos expresan las transacciones y operaciones económicas realizadas por la Universidad de acuerdo a los principios y políticas contables mediante las cuales fueron elaborados los registros y la documentación financiera correspondiente.

Para una mayor exposición de la información financiera se incluyen diversas notas que amplían el contexto dentro del cual se generaron los datos.





# UNIVERSIDAD TECNOLÓGICA DE HUEJOTZINGO

## NOTAS A LOS ESTADOS FINANCIEROS AL 31 DE DICIEMBRE DE 2020 CIFRAS EN MILES DE PESOS

### **INFORMACIÓN CONTABLE**

Estado de Flujo de Efectivo, presenta los principales cambios ocurridos en la estructura de los resultados financieros de la Universidad, así como los recursos generados o utilizados en su operación y su reflejo final en el efectivo o inversiones.

Estado de Actividades, su finalidad es informar el monto del cambio total en la Hacienda Pública/Patrimonio generado(a) durante un periodo y proporcionar información relevante sobre el resultado de las transacciones y otros eventos relacionados con la operación de la Universidad que afectan o modifican su patrimonio.

Estado de Situación Financiera, su finalidad es mostrar información relativa a los recursos y obligaciones de la Universidad, a una fecha determinada. Se estructura en Activos, Pasivos y Hacienda Pública/Patrimonio. Los activos están ordenados de acuerdo con su disponibilidad en circulantes y no circulantes revelando sus restricciones y los pasivos, por su exigibilidad igualmente en circulantes y no circulantes, de esta manera se revelan las restricciones a las que la Universidad está sujeta, así como sus riesgos financieros

Estado de Variación en la Hacienda Pública, su finalidad es mostrar los cambios que sufrieron los distintos elementos que componen la Hacienda Pública de la Universidad, entre el inicio y el final del período, así como explicar y analizar cada una de ellas. De su análisis se pueden detectar las situaciones negativas y positivas acontecidas durante el ejercicio que pueden servir de base para tomar decisiones correctivas, o para aprovechar oportunidades y fortalezas detectadas del comportamiento de la Hacienda Pública

Estado de Cambios en la Situación Financiera, su finalidad es proveer de información sobre los orígenes y aplicaciones de los recursos de la Universidad.

### **INFORMACIÓN PRESUPUESTARIA**

Para complementar la información presupuestada, se ha determinado que es adecuado agregar los estados presupuestarios con la intención de mostrar el comportamiento de los ingresos y egresos del presupuesto del ejercicio 2020.



## **PANORAMA ECONÓMICO**

En consideración el entorno económico-laboral y educativo que rodea a la Universidad en los tres niveles: nacional, estatal y regional, la pertinencia del modelo educativo debe orientarse en principio a impulsar las capacidades de la institución en cuanto la formación de profesionistas y los servicios que la misma brinda a la sociedad, para fortalecer a los sectores dinámicos que detonan el desarrollo en su zona de influencia.

En términos de desarrollo económico, la región se caracteriza por ser un semillero de capital humano joven. Así mismo, comprende a empresas que en su mayoría, forman parte de industrias altamente exportadoras como el Sector Automotriz, una de las cadenas globales de valor de mayor relevancia, así como un número significativo de empresas de la Industria Textil de Puebla y Tlaxcala, que en su conjunto representan el 23.5% del sector en el país (Participación del valor agregado bruto de la Industria textil y del vestido, Cámara Textil

Puebla-Tlaxcala, 2014). De igual manera, la presencia de la Industria Alimentaria en la región justifica la demanda de profesionistas que puedan sumarse a este sector en calidad de recurso humano o de emprendedores, así como de servicios tecnológicos para la innovación o mejora de procesos.

## **AUTORIZACIÓN E HISTORIA**

Mediante publicación en el Periódico Oficial del Estado de Puebla tomo CCLXXXIV de fecha 28 de diciembre de 1998, el Honorable Congreso del Estado, decreta la creación de La Universidad Tecnológica de Huejotzingo (UTH).

La UTH pertenece al Subsistema de Universidades Tecnológicas de la SEP Federal y forma parte de la Universidades Tecnológicas del Estado de Puebla, se localiza en la Junta Auxiliar de Santa Ana Xalmimilulco, perteneciente al municipio de Huejotzingo, Puebla. La zona de influencia (ZI), donde se ubica la Universidad Tecnológica de Huejotzingo, comprende 22 municipios donde se ubican 307 localidades y un asentamiento de población de 891 mil 967 habitantes (INEGI 2015).

La UTH, es una de las instituciones públicas de Educación Superior más importantes del Estado de Puebla por su matrícula que registró a inicios del ciclo escolar 2019-2020 un total de 3,722 estudiantes (ver gráfica 1). Cuenta con una infraestructura de 14 edificios distribuidos dentro de una superficie de 20 hectáreas, cabe hacer mención que los 5 edificios de docencia de dos niveles, de acuerdo al



# UNIVERSIDAD TECNOLÓGICA DE HUEJOTZINGO

## NOTAS A LOS ESTADOS FINANCIEROS

AL 31 DE DICIEMBRE DE 2020

CIFRAS EN MILES DE PESOS

cálculo de que se obtiene en el Modelo de Evaluación de la Calidad del Subsistema de Universidad Tecnológicas (MECASUT) que desarrolla la Coordinación General de Universidades Tecnológicas y Politécnicas (CGUTyP), establece que 450 estudiantes es la capacidad que puede albergar un edificio de docencia de dos niveles, se cuenta con 4 laboratorios pesados para albergar a 100 estudiantes, por tanto conforme al cálculo del MECASUT, se tiene un capacidad instalada 4,500 espacios en los dos turnos (matutino y vespertino).

**Gráfica 1.** Distribución de Matrícula Global por Dirección de División de carrera, ciclo escolar 2019-2020 (Porcentaje)

Mecatrónica		830	22.3%
Mecánica	523	14.1%	
Procesos Industriales	508	13.6%	
Desarrollo de Negocios	499	13.4%	
Administración	408	11.0%	
Tecnologías de la Información	383	10.3%	
Procesos Alimentarios	290	7.8%	
Diseño y Moda Industrial	281	7.5%	

**Fuente:** Subdirección de Planeación y Evaluación de la Universidad Tecnológica de Huejotzingo.

NOTAS A LOS ESTADOS FINANCIEROS  
AL 31 DE DICIEMBRE DE 2020  
CIFRAS EN MILES DE PESOS

**Tabla 1.** Relación de Infraestructura de la UTH.

Edificio	Superficie M2
Unidad de Docencia Tipo Dos Niveles, Letra "M"	2,753.10
Laboratorio Pesado 7 Entre Ejes, Letra "N"	2,219.40
Laboratorio Pesado 7 Entre Ejes, Letra "D"	2,219.40
Unidad de Docencia Tipo Dos Niveles, Letra "K"	2,753.10
Laboratorio Pesado 7 Entre Ejes, Letra "L"	2,219.40
Unidad de Docencia Tipo Dos Niveles, Letra "E"	2,753.10
Edificio de Rectoría, Letra "A"	1,640.00
Edificio de Biblioteca, Letra "B"	1,090.99
Edificio de Cafetería, Letra "F"	637.64
Unidad de Docencia Tipo Dos Niveles, Letra "G"	2,479.38
Edificio de Vinculación, Letra "O"	1,678.00
Consultorio Escolar de 2 Entre Ejes	139.39
Laboratorio de Procesos Industriales y Textiles, Letra "H"	1,092.00
Unidad de Docencia de Dos Niveles (1a. Etapa), Letra "R"	1,314.29
<b>Superficie Total Construida</b>	<b>24,989.19</b>

**Fuente:** Subdirección de Planeación y Evaluación de la Universidad Tecnológica de Huejotzingo.

La UTH Forma Técnicos Superiores Universitarios (TSU) (Nivel 5), así como Ingenieros (nivel 6), con estudios intensivos de 2 años, distribuidos en seis cuatrimestres, para el nivel 5 y un año 8 meses para la continuidad hacia el nivel 6, distribuidos en 5 cuatrimestres.

El modelo pedagógico de la Universidad Tecnológica de Huejotzingo, comprende un eje teórico-práctico, cuya distribución total del tiempo de estudios de los Programas Educativos, tiene como base un 70 por ciento de práctica y un 30 por ciento de teoría para TSU; así como un 60 por ciento de práctica y un 40 por ciento de teoría para la continuidad de Ingeniería.

La UTH, oferta 8 programas educativos a nivel TSU con 15 áreas y 8 programas de ingeniería. Cabe mencionar, que a inicios del ciclo escolar 2019-2020, se atendió la nueva solicitud por parte de la Coordinación General de Universidades Tecnológicas y Politécnicas (CGUTyP), en la actualización de los Programas de Continuidad de Estudios Plan 2019, para ofertar los programas de Licenciatura en Innovación de Negocios y Mercadotecnia y Licenciatura en Gestión de Negocios y Proyectos. (véase tabla 2 ).



NOTAS A LOS ESTADOS FINANCIEROS  
AL 31 DE DICIEMBRE DE 2020  
CIFRAS EN MILES DE PESOS

Tabla 2. Programas Educativos (PE) que oferta la UTH.

Técnico Superior Universitario		Ingeniería/Licenciatura
Programa Educativo	Área	
Administración	1.- Formulación y Evaluación de Proyectos	Licenciatura en Gestión de Negocios y Proyectos
Desarrollo de Negocios	2.- Mercadotecnia	Licenciatura en Innovación de Negocios y Mercadotecnia
Diseño y Moda Industrial	3.- Producción 4.- Calzado y Complementos	Ingeniería en Diseño Textil y Moda
Procesos Alimentarios	5.- Procesos Alimentarios 6.- Alimentos Gourmet 7.- Instalaciones Eléctricas Eficientes	Ingeniería en Procesos Alimentarios
Mecatrónica	8.- Robótica 9.- Automatización	Ingeniería en Mecatrónica
Mecánica	10.- Industrial 11.- Moldes y Troqueles	Ingeniería en Metal Mecánica
Procesos Industriales	12.- Automotriz 13.- Desarrollo de Software y Multiplataforma	Ingeniería en Procesos y Operaciones Industriales
Tecnologías de la Información	14.- Infraestructura de Redes Digitales 15.- Entorno Virtuales y Negocios Digitales	Ingeniería en Tecnologías de la Información

**Fuente:** Subdirección de Planeación y Evaluación de la Universidad Tecnológica de Huejotzingo.

Se da seguimiento al plan de mejora con base en las recomendaciones de los organismos acreditadores, derivado a que se cuenta con el 100% de los programas educativos de nivel TSU acreditados ante el Consejo de Acreditación de la Enseñanza de la Ingeniería (CACEI) y el Consejo de Acreditación en la Enseñanza de la Contaduría y Administración (CACECA). De igual manera, se tienen los 4 programas de nivel ingeniería acreditados que cumplen con los requerimientos del marco de referencia ante CACEI, todos ellos reconocidos por el Consejo para la Acreditación de la Educación Superior (COPAES). (véase tabla 3).



# UNIVERSIDAD TECNOLÓGICA DE HUEJOTZINGO

## NOTAS A LOS ESTADOS FINANCIEROS AL 31 DE DICIEMBRE DE 2020 CIFRAS EN MILES DE PESOS

Tabla 3. Programas Educativos acreditados por organismos reconocidos por el COPAES.

Programa Educativo (PE)	Acreditación
Técnico Superior Universitario en Mecánica Área Industrial	CACEI
Técnico Superior Universitario en Mecatrónica	CACEI
Técnico Superior Universitario en Procesos Alimentarios	CACEI
Técnico Superior Universitario en Procesos Industriales	CACEI
Técnico Superior Universitario en Tecnologías de la Información y Comunicación	CACEI
Técnico Superior Universitario en Diseño y Moda Industrial	CACEI
Técnico Superior Universitario en Administración	CACECA
Técnico Superior Universitario en Desarrollo de Negocios	CACECA
Ingeniería en Metal Mecánica	CACEI
Ingeniería en Mecatrónica	CACEI
Ingeniería en Procesos Alimentarios	CACEI
Ingeniería en Procesos y Operaciones Industriales	CACEI

*Fuente:* Subdirección de Planeación y Evaluación de la Universidad Tecnológica de Huejotzingo.

### Organización y Objeto Social

La Universidad Tecnológica de Huejotzingo tiene como objeto el ofrecer educación tecnológica de tipo superior que forme técnicos superiores universitarios con un sentido innovador que, incorporados a los avances científicos y tecnológicos, estén aptos para aplicar sus conocimientos a la solución creativa de problemas que se presenten en su región. Así también la realización de investigación científica y tecnológica que coadyuve al constante mejoramiento económico, social y cultural y permita elevar la calidad de vida de la comunidad, así como impulsar la producción industrial y de servicios de la Región.

Es importante mencionar que la Universidad de acuerdo al Decreto de Creación es un Organismo Público Descentralizado del Gobierno del Estado, con personalidad



# UNIVERSIDAD TECNOLÓGICA DE HUEJOTZINGO

## NOTAS A LOS ESTADOS FINANCIEROS

AL 31 DE DICIEMBRE DE 2020

CIFRAS EN MILES DE PESOS

jurídica y patrimonios propios, bajo el régimen fiscal como Persona Moral con fines no lucrativos, y obligaciones tributarias como retenedor del Impuesto Sobre la Renta (ISR) y cuotas de seguridad social de los trabajadores, así como retenedor del ISR de las personas físicas que prestan Servicios Personales Independientes a esta casa de estudios.

De conformidad al artículo 5 del Decreto de Creación la Universidad, tiene como máxima autoridad al Consejo Administrativo conformado por representantes del Gobierno del Estado (Presidente y dos vocales), tres representantes del Gobierno Federal (vocales), un representante del Gobierno Municipal (vocal), así como dos representantes del Sector Productivo y uno del sector Social de la Región (vocales); un Rector, un Abogado General, Secretarios, Directores de Área, Directores de Carrera, Subdirectores y Órganos Colegiados.

### **BASES DE PREPARACIÓN DE LOS ESTADOS FINANCIEROS**

La Universidad Tecnológica de Huejotzingo ha preparado los Estados Financieros con base en la Ley General de Contabilidad Gubernamental, los Postulados Básicos de Contabilidad Gubernamental, Marco Conceptual de Contabilidad Gubernamental y Manual de Contabilidad Gubernamental emitidos por el Consejo Nacional de Armonización Contable (CONAC), adoptados y difundidos por el Consejo de Armonización Contable para el Estado Libre y Soberano de Puebla (CACEP).

### **POLÍTICAS DE CONTABILIDAD SIGNIFICATIVAS**

#### **a. Efectos de la Inflación en la Información Financiera**

La información presentada incluye los indicadores que impactan en la economía del país y del entorno de la Universidad.

#### **b. Efectivo y Equivalentes de Efectivo**

Incluyen depósitos bancarios y otras inversiones de gran liquidez, con riesgos de poca importancia por cambios en su valor.

#### **c. Inversiones Financieras**

Esta casa de estudios no tiene contrato con Instituciones bancarias u análogas que administren recursos, para la obtención de beneficios financieros.



# UNIVERSIDAD TECNOLÓGICA DE HUEJOTZINGO

## NOTAS A LOS ESTADOS FINANCIEROS AL 31 DE DICIEMBRE DE 2020 CIFRAS EN MILES DE PESOS

### **d. Instrumentos financieros derivados**

Esta casa de estudios no tiene instrumentos financieros derivados.

### **e. Bienes Muebles e Inmuebles**

Estos activos se valúan a su costo de adquisición, valor razonable o su equivalente en concordancia con el postulado básico de valuación, así como es estricto apego a las Principales Reglas de Registro y Valoración del Patrimonio, publicado en el Diario Oficial de la Federación el 27 de diciembre de 2017.

### **f. Provisiones**

De conformidad al Acuerdo por el que se emiten las Normas y Metodología para la determinación de los Momentos Contables se reconoce una obligación de pago a favor de terceros por la recepción de conformidad de bienes, servicios y obras oportunamente contratados; así como de las obligaciones que derivan de tratados, leyes, decretos, resoluciones y sentencias definitivas.

### **g. Beneficios a los Empleados**

La Universidad Tecnológica de Huejotzingo, no ha reconocido en una reserva especial en beneficio de los empleados, ya que no se ha contratado los servicios profesionales para el cálculo actuarial de dichos beneficios.

### **h. Patrimonio**

En concordancia a la Política reflejada en el inciso e), el registro y valoración del Patrimonio se realiza en apego a la Norma publicada en el Diario Oficial de la Federación el 27 de diciembre de 2017.

### **i. Reconocimiento de Ingresos**

Las ministraciones de recursos entregadas por la Secretaría de Finanzas y Administración del Gobierno del Estado de Puebla a la Universidad, se reconocen como Subsidio Ordinario Estatal y Captación de Derechos, los entregados por la Federación se reconocen como Subsidio Ordinario Federal; los fondos extraordinarios como Programa de Mejoramiento del Profesorado (PRODEP), Programa para el Desarrollo Profesional





# UNIVERSIDAD TECNOLÓGICA DE HUEJOTZINGO

## NOTAS A LOS ESTADOS FINANCIEROS

AL 31 DE DICIEMBRE DE 2020

CIFRAS EN MILES DE PESOS

Docente (PFCE), todos los mencionados se registran en el momento en que se recibe el efectivo.

### **j. Reconocimiento de Gastos**

Se reconocen en el momento en que se devengan, previa autorización y verificación de la existencia de suficiencia presupuestal, y se aplican en cumplimiento al Programa Presupuestario y al Presupuesto de Egresos aprobado

### **POSICIÓN EN MONEDA EXTRANJERA Y PROTECCIÓN POR RIESGO CAMBIARIO**

Al respecto de este tópico, la Universidad no realiza operaciones en moneda extranjera, por lo que no representa un riesgo para la economía de la Institución.

### **REPORTE ANALÍTICO DEL ACTIVO**

Estado Analítico del Activo, su finalidad es mostrar el comportamiento de los fondos, valores, derechos y bienes debidamente identificados y cuantificados en términos monetarios, que dispone la Universidad para realizar sus actividades, entre el inicio y el fin del período.

### **FIDEICOMISOS, MANDATOS Y ANÁLOGOS**

Es importante expresar que durante el ejercicio fiscal 2020, esta Institución educativa, no realizó algún acto jurídico en el que forme parte de un fideicomiso.

### **REPORTE DE LA RECAUDACIÓN**

Es importante mencionar que, como organismo descentralizado del Gobierno del Estado, esta Casa de Estudios está obligada a la rendición de cuentas y el manejo transparente del recurso que se administra en la misma, por lo que se reporta de forma mensual a las Entidades Fiscalizadoras, así como, se hace la publicación de acuerdo a la Ley de Transparencia y en la normatividad de CONAC.



**NOTAS A LOS ESTADOS FINANCIEROS  
AL 31 DE DICIEMBRE DE 2020  
CIFRAS EN MILES DE PESOS**

**INFORMACIÓN SOBRE LA DEUDA Y EL REPORTE ANALÍTICO DEL DEUDA**

Estado Analítico de la Deuda y otros Pasivos, su finalidad es mostrar las obligaciones de la Universidad, al inicio y fin de cada período, derivadas del endeudamiento interno y externo, realizado en el marco de la legislación vigente, así como suministrar a los usuarios información analítica relevante sobre la variación de la deuda del ente público entre el inicio y el fin del periodo, ya sea que tenga su origen en operaciones de crédito público (deuda pública) o en cualquier otro tipo de endeudamiento.

**CALIFICACIONES OTORGADAS**

No se ha realizado transacción alguna, mediante la cual la Universidad sea sujeta a una clasificación crediticia.

**PROCESO DE MEJORA**

La Universidad tiene como política, el manejo óptimo de los recursos, mediante una buena administración, buscando siempre otorgar a los alumnos los recursos humanos y materiales de calidad, con la finalidad de contribuir a la excelente formación académica que se les proporciona.

Lo anterior, a través de instrumentos de evaluación tales como la acreditación de Programas Educativos y la certificación de los procesos de gestión. Con esta intención la Universidad Tecnológica de Huejutzingo (UTH), se ha ocupado en el rediseño e implementación de un Sistema de Gestión de la Calidad que contenga claramente las acciones a realizar conforme a la visión y misión de la Universidad a través de 4 procesos estratégicos, clave y de soporte que son:

- Académico
- Vinculación
- Administrativo y
- Calidad

Estos cuatro procesos estratégicos están soportados con procedimientos eficaces que permiten gestionar riesgos, evaluar y mejorar los servicios que la institución educativa ofrece; lo anterior con fundamento en la Norma NMX-CC-90001-IMNC-2015; ISO 9001:2015 e ISO 14000 e 21000



# UNIVERSIDAD TECNOLÓGICA DE HUEJOTZINGO

## NOTAS A LOS ESTADOS FINANCIEROS

AL 31 DE DICIEMBRE DE 2020

CIFRAS EN MILES DE PESOS

En el mismo sentido, la UTH entre otras muchas acciones de mejora también promueve una cultura laboral donde el sexo, la edad, la discapacidad, el estado de salud o cualquier otra condición, no sean obstáculo para la inclusión laboral; donde la responsabilidad en cada una de las áreas de trabajo, sea un valor.

Es por ello que se certificó en la Norma Mexicana NMX-R-025-SCFI-2009 para la Igualdad Laboral entre mujeres y Hombres con el fin de que sean evaluadas y certificadas las prácticas en materia de igualdad laboral y no discriminación, previsión social, clima laboral adecuado, accesibilidad, ergonomía y libertad sindical.

### INFORMACIÓN POR SEGMENTOS

Como se puede observar mediante las presentes notas y los estados financieros, presupuestales y programáticos que le acompañan, el 80% de los recursos están destinados al pago del Recurso Humano, en el cual el grueso del mencionado está representado por el personal docente que es la materia prima de esta Institución.


### EVENTOS POSTERIORES AL CIERRE NO APLICA

### PARTES RELACIONADAS

Sin información que presentar.

**"Bajo protesta de decir verdad, declaramos que los Estados Financieros y sus Notas, son razonablemente correctos y son responsabilidad del emisor".**

  
M.C. Fiacro Luis Torreblanca Coello  
Rector

  
Mtro. Isaac Ramírez Ayuso.  
Dirección de Administración y Finanzas



Gobierno  
de Puebla

Cuenta Pública 2020  
Intereses de la deuda  
Del 1o. de Enero al 31 de Diciembre de 2020  
Miles de Pesos



Ente Público: UNIVERSIDAD TECNOLÓGICA DE HUEJOTZINGO

## SIN INFORMACIÓN QUE PRESENTAR

---

Bajo protesta de decir verdad declaramos que los Estados Financieros y sus notas, son razonablemente correctos y son responsabilidad del emisor

La suma de los parciales puede no coincidir con el total, debido al redondeo.

---

ISAAC RAMÍREZ AYUSO  
DIRECTOR DE ADMINISTRACIÓN Y FINANZAS

---

CECILIA ORTIZ GONZALEZ  
JEFA DE PROGRAMACIÓN Y PRESUPUESTO

Ente Público: UNIVERSIDAD TECNOLÓGICA DE HUEJOTZINGO

Concepto	Egresos					Subejercicio
	Aprobado	Ampliaciones/ (Reducciones)	Modificado	Devengado	Pagado	
	1	2	3 = (1 + 2)	4	5	
Gasto Corriente	\$109,764.3	\$3,696.2	\$113,460.5	\$110,916.7	\$109,925.6	\$2,543.8
Gasto de Capital	\$198.1	\$2,323.0	\$2,521.1	\$2,512.5	\$2,512.5	\$8.6
Amortización de la Deuda y Disminución de Pasivos	\$0.0	\$0.0	\$0.0	\$0.0	\$0.0	\$0.0
Pensiones y Jubilaciones	\$0.0	\$0.0	\$0.0	\$0.0	\$0.0	\$0.0
Participaciones	\$0.0	\$0.0	\$0.0	\$0.0	\$0.0	\$0.0
<b>Total del Gasto</b>	<b>\$109,962.4</b>	<b>\$6,019.2</b>	<b>\$115,981.6</b>	<b>\$113,429.2</b>	<b>\$112,438.1</b>	<b>\$2,552.4</b>

Bajo protesta de decir verdad declaramos que los Estados Financieros y sus notas, son razonablemente correctos y son responsabilidad del emisor

La suma de los parciales puede no coincidir con el total, debido al redondeo.

  
 \_\_\_\_\_  
 ISAAC RAMÍREZ AYUSO

DIRECTOR DE ADMINISTRACIÓN Y FINANZAS

  
 \_\_\_\_\_  
 CECILIA ORTIZ GONZALEZ

JEFA DE PROGRAMACIÓN Y PRESUPUESTO

Ente Público: **UNIVERSIDAD TECNOLÓGICA DE HUEJOTZINGO**

Concepto	Egresos					Subejercicio 6 = (3 - 4)
	Aprobado	Ampliaciones/ (Reducciones)	Modificado	Devengado	Pagado	
	1	2	3 = (1 + 2)	4	5	
<b>Servicios Personales</b>	\$89,336.8	\$24.5	\$89,361.3	\$89,361.3	\$88,884.5	\$0.0
Remuneraciones al Personal de Carácter Permanente	\$37,716.5	-\$47.1	\$37,669.4	\$37,669.4	\$37,669.4	\$0.0
Remuneraciones al Personal de Carácter Transitorio	\$21,368.1	\$84.6	\$21,452.7	\$21,452.7	\$21,452.7	\$0.0
Remuneraciones Adicionales y Especiales	\$9,052.6	\$292.7	\$9,345.3	\$9,345.3	\$9,345.3	\$0.0
Seguridad Social	\$16,526.3	-\$1,886.9	\$14,639.4	\$14,639.4	\$14,162.6	\$0.0
Otras Prestaciones Sociales y Económicas	\$4,673.3	\$1,581.2	\$6,254.5	\$6,254.5	\$6,254.5	\$0.0
Previsiones	\$0.0	\$0.0	\$0.0	\$0.0	\$0.0	\$0.0
Pago de Estímulos a Servidores Públicos	\$0.0	\$0.0	\$0.0	\$0.0	\$0.0	\$0.0
<b>Materiales y Suministros</b>	\$1,439.2	\$5,910.0	\$7,349.2	\$7,326.4	\$7,326.4	\$22.8
Materiales de Administración, Emisión de Documentos y Artículos Oficiales	\$706.4	\$697.0	\$1,403.4	\$1,380.6	\$1,380.6	\$22.8
Alimentos y Utensilios	\$72.5	-\$8.4	\$64.1	\$64.1	\$64.1	\$0.0
Materias Primas y Materiales de Producción y Comercialización	\$0.0	\$0.0	\$0.0	\$0.0	\$0.0	\$0.0
Materiales y Artículos de Construcción y de Reparación	\$21.6	\$3,453.4	\$3,475.0	\$3,475.0	\$3,475.0	\$0.0
Productos Químicos, Farmacéuticos y de Laboratorio	\$39.1	\$340.9	\$380.0	\$380.0	\$380.0	\$0.0
Combustibles, Lubricantes y Aditivos	\$470.5	-\$94.9	\$375.6	\$375.6	\$375.6	\$0.0
Vestuario, Blancos, Prendas de Protección y Artículos Deportivos	\$0.0	\$16.3	\$16.3	\$16.3	\$16.3	\$0.0
Materiales y Suministros Para Seguridad	\$0.0	\$0.0	\$0.0	\$0.0	\$0.0	\$0.0
Herramientas, Refacciones y Accesorios Menores	\$129.1	\$1,505.7	\$1,634.8	\$1,634.8	\$1,634.8	\$0.0
<b>Servicios Generales</b>	\$16,600.7	-\$362.2	\$16,238.5	\$14,726.1	\$14,211.8	\$1,512.4
Servicios Básicos	\$1,999.6	-\$572.0	\$1,427.6	\$1,247.5	\$1,247.5	\$180.1
Servicios de Arrendamiento	\$642.5	\$552.5	\$1,195.0	\$795.9	\$795.9	\$399.1
Servicios Profesionales, Científicos, Técnicos y Otros Servicios	\$4,460.2	\$257.8	\$4,718.0	\$4,408.8	\$4,408.8	\$309.2
Servicios Financieros, Bancarios y Comerciales	\$272.3	\$6.1	\$278.4	\$278.2	\$278.2	\$0.2
Servicios de Instalación, Reparación, Mantenimiento y Conservación	\$4,130.4	\$330.7	\$4,461.1	\$4,239.4	\$4,239.4	\$221.7
Servicios de Comunicación Social y Publicidad.	\$0.0	\$80.0	\$80.0	\$80.0	\$80.0	\$0.0
Servicios de Traslado y Viáticos	\$256.7	-\$89.4	\$167.3	\$167.3	\$167.3	\$0.0
Servicios Oficiales	\$468.9	-\$84.6	\$384.3	\$354.5	\$354.5	\$29.8
Otros Servicios Generales	\$4,370.1	-\$843.3	\$3,526.8	\$3,154.5	\$2,640.2	\$372.3
<b>Transferencias, Asignaciones, Subsidios y Otras Ayudas</b>	\$2,387.6	\$205.4	\$2,593.0	\$1,584.4	\$1,584.4	\$1,008.6
Transferencias Internas y Asignaciones al Sector Público	\$0.0	\$0.0	\$0.0	\$0.0	\$0.0	\$0.0
Transferencias al Resto del Sector Público	\$0.0	\$415.4	\$415.4	\$415.4	\$415.4	\$0.0
Subsidios y Subvenciones	\$0.0	\$0.0	\$0.0	\$0.0	\$0.0	\$0.0
Ayudas Sociales	\$2,387.6	-\$210.0	\$2,177.6	\$1,169.0	\$1,169.0	\$1,008.6
Pensiones y Jubilaciones	\$0.0	\$0.0	\$0.0	\$0.0	\$0.0	\$0.0
Transferencias a Fideicomisos, Mandatos y Otros Análogos	\$0.0	\$0.0	\$0.0	\$0.0	\$0.0	\$0.0
Transferencias a la Seguridad Social	\$0.0	\$0.0	\$0.0	\$0.0	\$0.0	\$0.0
Donativos	\$0.0	\$0.0	\$0.0	\$0.0	\$0.0	\$0.0
Transferencias al Exterior	\$0.0	\$0.0	\$0.0	\$0.0	\$0.0	\$0.0
<b>Bienes Muebles, Inmuebles e Intangibles</b>	\$198.1	\$241.5	\$439.6	\$431.0	\$431.0	\$8.6
Mobiliario y Equipo de Administración	\$136.6	\$74.6	\$211.2	\$204.1	\$204.1	\$7.1

**Cuenta Pública 2020**  
**Estado Analítico del Ejercicio del Presupuesto de Egresos.**  
**Clasificación por Objeto del Gasto (Capítulo y Concepto)**  
**Del 1o. de Enero al 31 de Diciembre de 2020**  
**Miles de Pesos**

Concepto	Egresos					Subejercicio 6 = (3 - 4)
	Aprobado	Ampliaciones/ (Reducciones)	Modificado	Devengado	Pagado	
	1	2	3 = (1 + 2)	4	5	
Mobiliario y Equipo Educativo y Recreativo	\$1.5	\$134.4	\$135.9	\$134.4	\$134.4	\$1.5
Equipo e Instrumental Médico y de Laboratorio	\$0.0	\$0.0	\$0.0	\$0.0	\$0.0	\$0.0
Vehículos y Equipo de Transporte	\$0.0	\$0.0	\$0.0	\$0.0	\$0.0	\$0.0
Equipo de Defensa y Seguridad	\$0.0	\$0.0	\$0.0	\$0.0	\$0.0	\$0.0
Maquinaria, Otros Equipos y Herramientas	\$0.0	\$43.8	\$43.8	\$43.8	\$43.8	\$0.0
Activos Biológicos	\$0.0	\$0.0	\$0.0	\$0.0	\$0.0	\$0.0
Bienes Inmuebles	\$0.0	\$0.0	\$0.0	\$0.0	\$0.0	\$0.0
Activos Intangibles	\$60.0	-\$11.3	\$48.7	\$48.7	\$48.7	\$0.0
<b>Inversión Pública</b>	\$0.0	\$0.0	\$0.0	\$0.0	\$0.0	\$0.0
Obra Pública en Bienes de Dominio Público	\$0.0	\$0.0	\$0.0	\$0.0	\$0.0	\$0.0
Obra Pública en Bienes Propios	\$0.0	\$0.0	\$0.0	\$0.0	\$0.0	\$0.0
Proyectos Productivos y Acciones de Fomento	\$0.0	\$0.0	\$0.0	\$0.0	\$0.0	\$0.0
<b>Inversiones Financieras y Otras Provisiones</b>	\$0.0	\$0.0	\$0.0	\$0.0	\$0.0	\$0.0
Inversiones Para el Fomento de Actividades Productivas.	\$0.0	\$0.0	\$0.0	\$0.0	\$0.0	\$0.0
Acciones y Participaciones de Capital	\$0.0	\$0.0	\$0.0	\$0.0	\$0.0	\$0.0
Compra de Títulos y Valores	\$0.0	\$0.0	\$0.0	\$0.0	\$0.0	\$0.0
Concesión de Préstamos	\$0.0	\$0.0	\$0.0	\$0.0	\$0.0	\$0.0
Inversiones en Fideicomisos, Mandatos y Otros Análogos	\$0.0	\$0.0	\$0.0	\$0.0	\$0.0	\$0.0
Otras Inversiones Financieras	\$0.0	\$0.0	\$0.0	\$0.0	\$0.0	\$0.0
Provisiones para Contingencias y Otras Erogaciones Especiales	\$0.0	\$0.0	\$0.0	\$0.0	\$0.0	\$0.0
<b>Participaciones y Aportaciones</b>	\$0.0	\$0.0	\$0.0	\$0.0	\$0.0	\$0.0
Participaciones	\$0.0	\$0.0	\$0.0	\$0.0	\$0.0	\$0.0
Aportaciones	\$0.0	\$0.0	\$0.0	\$0.0	\$0.0	\$0.0
Convenios	\$0.0	\$0.0	\$0.0	\$0.0	\$0.0	\$0.0
<b>Deuda Pública</b>	\$0.0	\$0.0	\$0.0	\$0.0	\$0.0	\$0.0
Amortización de la Deuda Pública	\$0.0	\$0.0	\$0.0	\$0.0	\$0.0	\$0.0
Intereses de la Deuda Pública	\$0.0	\$0.0	\$0.0	\$0.0	\$0.0	\$0.0
Comisiones de la Deuda Pública	\$0.0	\$0.0	\$0.0	\$0.0	\$0.0	\$0.0
Gastos de la Deuda Pública	\$0.0	\$0.0	\$0.0	\$0.0	\$0.0	\$0.0
Costo por Coberturas	\$0.0	\$0.0	\$0.0	\$0.0	\$0.0	\$0.0
Apoyos Financieros	\$0.0	\$0.0	\$0.0	\$0.0	\$0.0	\$0.0
Adeudos de Ejercicios Fiscales Anteriores (Adefas)	\$0.0	\$0.0	\$0.0	\$0.0	\$0.0	\$0.0
<b>Total del Gasto</b>	<b>\$109,962.4</b>	<b>\$6,019.2</b>	<b>\$115,981.6</b>	<b>\$113,429.2</b>	<b>\$112,438.1</b>	<b>\$2,552.4</b>

Bajo protesta de decir verdad declaramos que los Estados Financieros y sus notas, son razonablemente correctos y son responsabilidad del emisor

La suma de los parciales puede no coincidir con el total, debido al redondeo.

  
 \_\_\_\_\_  
 ISAAC RAMÍREZ AYUSO  
 DIRECTOR DE ADMINISTRACIÓN Y FINANZAS

  
 \_\_\_\_\_  
 CECILIA ORTIZ GONZALEZ  
 JEFA DE PROGRAMACIÓN Y PRESUPUESTO



**Cuenta Pública 2020**  
**Estado Analítico del Ejercicio del Presupuesto de Egresos.**  
**Clasificación Administrativa**  
**Del 1o. de Enero al 31 de Diciembre de 2020**  
**Miles de Pesos**




Ente Público: UNIVERSIDAD TECNOLÓGICA DE HUEJOTZINGO

Concepto	Egresos					Subejercicio
	Aprobado	Ampliaciones/ (Reducciones)	Modificado	Devengado	Pagado	
	1	2	3 = (1 + 2)	4	5	
UNIVERSIDAD TECNOLÓGICA DE HUEJOTZINGO	\$109,962.4	\$6,019.2	\$115,981.6	\$113,429.2	\$112,438.1	\$2,552.4
<b>Total del Gasto</b>	<b>\$109,962.4</b>	<b>\$6,019.2</b>	<b>\$115,981.6</b>	<b>\$113,429.2</b>	<b>\$112,438.1</b>	<b>\$2,552.4</b>

Bajo protesta de decir verdad declaramos que los Estados Financieros y sus notas, son razonablemente correctos y son responsabilidad del emisor

La suma de los parciales puede no coincidir con el total, debido al redondeo.

  
 \_\_\_\_\_  
 ISAAC RAMÍREZ AYUSO  
 DIRECTOR DE ADMINISTRACIÓN Y FINANZAS

  
 \_\_\_\_\_  
 CECILIA ORTIZ GONZALEZ  
 JEFA DE PROGRAMACIÓN Y PRESUPUESTO





Concepto	Egresos					Subejercicio 6 = (3 - 4)
	Aprobado	Ampliaciones/ (Reducciones)	Modificado	Devengado	Pagado	
	1	2	3 = (1 + 2)	4	5	
Transferencias, Participaciones y Aportaciones entre Diferentes Niveles y Ordenes de Gobierno	\$0.0	\$0.0	\$0.0	\$0.0	\$0.0	\$0.0
Saneamiento del Sistema Financiero	\$0.0	\$0.0	\$0.0	\$0.0	\$0.0	\$0.0
Adeudos de Ejercicios Fiscales Anteriores	\$0.0	\$0.0	\$0.0	\$0.0	\$0.0	\$0.0
<b>Total del Gasto</b>	<b>\$109,962.4</b>	<b>\$6,019.2</b>	<b>\$115,981.6</b>	<b>\$113,429.2</b>	<b>\$112,438.1</b>	<b>\$2,552.4</b>

Bajo protesta de decir verdad declaramos que los Estados Financieros y sus notas, son razonablemente correctos y son responsabilidad del emisor

La suma de los parciales puede no coincidir con el total, debido al redondeo.



ISAAC RAMIREZ AYUSO

DIRECTOR DE ADMINISTRACIÓN Y FINANZAS



CECILIA ORTIZ GONZALEZ

JEFA DE PROGRAMACIÓN Y PRESUPUESTO



Gobierno  
de Puebla

Cuenta Pública 2020  
Endeudamiento neto  
Del 1o. de Enero al 31 de Diciembre de 2020  
Miles de Pesos



Ente Público: UNIVERSIDAD TECNOLÓGICA DE HUEJOTZINGO

## SIN INFORMACIÓN QUE PRESENTAR

Bajo protesta de decir verdad declaramos que los Estados Financieros y sus notas, son razonablemente correctos y son responsabilidad del emisor

La suma de los parciales puede no coincidir con el total, debido al redondeo.

ISAAC RAMÍREZ AYUSO  
DIRECTOR DE ADMINISTRACIÓN Y FINANZAS

CECILIA ORTIZ GONZALEZ  
JEFA DE PROGRAMACIÓN Y PRESUPUESTO



Gobierno  
de Puebla

Cuenta Pública 2020  
Intereses de la deuda  
Del 1o. de Enero al 31 de Diciembre de 2020  
Miles de Pesos



Ente Público: UNIVERSIDAD TECNOLÓGICA DE HUEJOTZINGO

## SIN INFORMACIÓN QUE PRESENTAR

---

Bajo protesta de decir verdad declaramos que los Estados Financieros y sus notas, son razonablemente correctos y son responsabilidad del emisor

La suma de los parciales puede no coincidir con el total, debido al redondeo.



---

ISAAC RAMIREZ AYUSO

DIRECTOR DE ADMINISTRACIÓN Y FINANZAS



---

CECILIA ORTIZ GONZALEZ

JEFA DE PROGRAMACIÓN Y PRESUPUESTO

Ente Público: **UNIVERSIDAD TECNOLÓGICA DE HUEJOTZINGO**

Rubro de Ingresos	Ingreso					Diferencia 6 = (5 - 1)
	Estimado	Ampliaciones y Reducciones	Modificado	Devengado	Recaudado	
	1	2	3 = (1 + 2)	4	5	
Impuestos	\$0.0	\$0.0	\$0.0	\$0.0	\$0.0	\$0.0
Cuotas y Aportaciones de Seguridad Social	\$0.0	\$0.0	\$0.0	\$0.0	\$0.0	\$0.0
Contribuciones de Mejoras	\$0.0	\$0.0	\$0.0	\$0.0	\$0.0	\$0.0
Derechos	\$0.0	\$0.0	\$0.0	\$0.0	\$0.0	\$0.0
Productos	\$0.0	\$26.2	\$26.2	\$26.2	\$26.2	\$26.2
Aprovechamientos	\$0.0	\$0.0	\$0.0	\$0.0	\$0.0	\$0.0
Ingresos por Ventas de Bienes, Prestación de Servicios y otros Ingresos	\$3,642.3	-\$486.3	\$3,146.0	\$2,144.9	\$2,144.9	-\$1,497.4
Participaciones, Aportaciones, Convenios, Incentivos derivados de la Colaboración Fiscal y Fondos distintos de Aportaciones	\$0.0	\$0.0	\$0.0	\$0.0	\$0.0	\$0.0
Transferencias, Asignaciones, Subsidios y Subvenciones, y Pensiones y Jubilaciones	\$103,267.2	\$6,909.1	\$110,176.3	\$110,096.4	\$110,096.4	\$6,829.2
Ingresos Derivados de Financiamientos	\$0.0	\$0.0	\$0.0	\$0.0	\$0.0	\$0.0
<b>Total</b>	<b>\$106,909.5</b>	<b>\$6,439.0</b>	<b>\$113,348.5</b>	<b>\$112,267.5</b>	<b>\$112,267.5</b>	<b>\$5,358.0</b>
					Ingresos excedentes <sup>1</sup>	

Estado Analítico de Ingresos Por Fuente de Financiamiento	Ingreso					Diferencia 6 = (5 - 1)
	Estimado	Ampliaciones y Reducciones	Modificado	Devengado	Recaudado	
	1	2	3 = (1 + 2)	4	5	
Ingresos del Poder Ejecutivo Federal o Estatal y de los Municipios	\$0.0	\$0.0	\$0.0	\$0.0	\$0.0	\$0.0
Impuestos	\$0.0	\$0.0	\$0.0	\$0.0	\$0.0	\$0.0
Cuotas y Aportaciones de Seguridad Social	\$0.0	\$0.0	\$0.0	\$0.0	\$0.0	\$0.0
Contribuciones de Mejoras	\$0.0	\$0.0	\$0.0	\$0.0	\$0.0	\$0.0
Derechos	\$0.0	\$0.0	\$0.0	\$0.0	\$0.0	\$0.0
Productos	\$0.0	\$0.0	\$0.0	\$0.0	\$0.0	\$0.0
Aprovechamientos	\$0.0	\$0.0	\$0.0	\$0.0	\$0.0	\$0.0
Participaciones, Aportaciones, Convenios, Incentivos derivados de la Colaboración Fiscal y Fondos distintos de Aportaciones	\$0.0	\$0.0	\$0.0	\$0.0	\$0.0	\$0.0
Transferencias, Asignaciones, Subsidios y Subvenciones, y Pensiones y Jubilaciones	\$0.0	\$0.0	\$0.0	\$0.0	\$0.0	\$0.0
Ingresos de los Entes Públicos de los Poderes Legislativo y Judicial, de los Organismos Autónomos y del Sector Paraestatal o Paramunicipal, así como las empresas Productivas del Estado	\$106,909.5	\$6,439.0	\$113,348.5	\$112,267.5	\$112,267.5	\$5,358.0
Cuotas y Aportaciones de Seguridad Social	\$0.0	\$0.0	\$0.0	\$0.0	\$0.0	\$0.0
Productos	\$0.0	\$26.2	\$26.2	\$26.2	\$26.2	\$26.2
Ingresos por Ventas de Bienes, Prestación de Servicios y otros Ingresos	\$3,642.3	-\$496.3	\$3,146.0	\$2,144.9	\$2,144.9	-\$1,497.4
Transferencias, Asignaciones, Subsidios y Subvenciones, y Pensiones y Jubilaciones	\$103,267.2	\$6,909.1	\$110,176.3	\$110,096.4	\$110,096.4	\$6,829.2
Ingresos derivados de financiamiento	\$0.0	\$0.0	\$0.0	\$0.0	\$0.0	\$0.0
Ingresos Derivados de Financiamientos	\$0.0	\$0.0	\$0.0	\$0.0	\$0.0	\$0.0
<b>Total</b>	<b>\$106,909.5</b>	<b>\$6,439.0</b>	<b>\$113,348.5</b>	<b>\$112,267.5</b>	<b>\$112,267.5</b>	<b>\$5,358.0</b>
				Ingresos excedentes*		

1. Los ingresos excedentes se presentan para efectos de cumplimiento de la Ley General de Contabilidad Gubernamental y el importe reflejado debe ser siempre mayor a cero

Bajo protesta de decir verdad declaramos que los Estados Financieros y sus notas, son razonablemente correctos y son responsabilidad del emisor

La suma de los parciales puede no coincidir con el total, debido al redondeo.

  
ISAAC RAMÍREZ AYUSO

DIRECTOR DE ADMINISTRACIÓN Y FINANZAS

  
CÉCILIA ORTIZ GONZÁLEZ

JEFA DE PROGRAMACIÓN Y PRESUPUESTO

Ente Público: UNIVERSIDAD TECNOLÓGICA DE HUEJOTZINGO

Concepto	Estimado	Devengado	Pagado <sup>3</sup>
<b>I. Ingresos Presupuestarios (I=1+2)</b>	<b>\$106,909.4</b>	<b>\$112,267.6</b>	<b>\$112,267.6</b>
1. Ingresos del Gobierno de la Entidad Federativa <sup>1</sup>	\$0.0	\$0.0	\$0.0
2. Ingresos del Sector Paraestatal <sup>2</sup>	\$106,909.4	\$112,267.6	\$112,267.6
<b>II. Egresos Presupuestarios (II=3+4)</b>	<b>\$109,962.4</b>	<b>\$113,429.2</b>	<b>\$112,438.1</b>
3. Egresos del Gobierno de la Entidad Federativa <sup>2</sup>	\$0.0	\$0.0	\$0.0
4. Egresos del Sector Paraestatal <sup>2</sup>	\$109,962.4	\$113,429.2	\$112,438.1
<b>III. Balance Presupuestario (Superávit o Déficit) (II = I - II)</b>	<b>-\$3,053.0</b>	<b>-\$1,161.6</b>	<b>-\$170.5</b>

Concepto	Estimado	Devengado	Pagado <sup>3</sup>
<b>III. Balance presupuestario (Superávit o Déficit)</b>	<b>-\$3,053.0</b>	<b>-\$1,161.6</b>	<b>-\$170.5</b>
<b>IV. Intereses, Comisiones y Gastos de la Deuda</b>	<b>\$0.0</b>	<b>\$0.0</b>	<b>\$0.0</b>
<b>V. Balance Primario (Superávit o Déficit) (V= III - IV)</b>	<b>-\$3,053.0</b>	<b>-\$1,161.6</b>	<b>-\$170.5</b>

Concepto	Estimado	Devengado	Pagado <sup>3</sup>
<b>A. Financiamiento</b>	<b>\$0.0</b>	<b>\$0.0</b>	<b>\$0.0</b>
<b>B. Amortización de la deuda</b>	<b>\$0.0</b>	<b>\$0.0</b>	<b>\$0.0</b>
<b>C. Endeudamiento ó desendeudamiento (C = A - B)</b>	<b>\$0.0</b>	<b>\$0.0</b>	<b>\$0.0</b>

1. Los Ingresos que se presentan son los ingresos presupuestarios totales sin incluir los ingresos por financiamientos. Los Ingresos del Gobierno de la Entidad Federativa corresponden a los del Poder Ejecutivo, Legislativo Judicial y Autónomos
2. Los egresos que se presentan son los egresos presupuestarios totales sin incluir los egresos por amortización. Los egresos del Gobierno de la Entidad Federativa corresponden a los del Poder Ejecutivo, Legislativo, Judicial y Órganos Autónomos
3. Para Ingresos se reportan los ingresos recaudados; para egresos se reportan los egresos pagados

Bajo protesta de decir verdad declaramos que los Estados Financieros y sus notas, son razonablemente correctos y son responsabilidad del emisor

La suma de los parciales puede no coincidir con el total, debido al redondeo.

ISAAC RIVERA AYUSO

DIRECTOR DE ADMINISTRACIÓN Y FINANZAS

CECILIA ORTIZ GONZALEZ

JEFA DE PROGRAMACIÓN Y PRESUPUESTO

Ente Público: **UNIVERSIDAD TECNOLÓGICA DE HUEJOTZINGO**

Concepto	Egresos					Subejercicio
	Aprobado	Ampliaciones/ (Reducciones)	Modificado	Devengado	Pagado	
	1	2	3 = (1 + 2)	4	5	
Programas	\$109,962.4	\$6,019.2	\$115,981.6	\$113,429.2	\$112,438.1	\$2,552.4
*Subsidios: Sector Social y Privado o Entidades Federativas y Municipios	\$0.0	\$0.0	\$0.0	\$0.0	\$0.0	\$0.0
*Desempeño de las Funciones	\$109,962.4	\$6,019.2	\$115,981.6	\$113,429.2	\$112,438.1	\$2,552.4
*Prestación de Servicios Públicos	\$109,962.4	\$6,019.2	\$115,981.6	\$113,429.2	\$112,438.1	\$2,552.4
*Administrativos y de Apoyo	\$0.0	\$0.0	\$0.0	\$0.0	\$0.0	\$0.0
*Compromisos	\$0.0	\$0.0	\$0.0	\$0.0	\$0.0	\$0.0
*Obligaciones	\$0.0	\$0.0	\$0.0	\$0.0	\$0.0	\$0.0
*Programas de Gasto Federalizado (Gobierno Federal)	\$0.0	\$0.0	\$0.0	\$0.0	\$0.0	\$0.0
Participaciones a entidades federativas y municipios	\$0.0	\$0.0	\$0.0	\$0.0	\$0.0	\$0.0
Costo financiero, deuda o apoyos a deudores y ahorradores de la banca	\$0.0	\$0.0	\$0.0	\$0.0	\$0.0	\$0.0
Adeudo de ejercicios fiscales anteriores	\$0.0	\$0.0	\$0.0	\$0.0	\$0.0	\$0.0
<b>Total del Gasto</b>	<b>\$109,962.4</b>	<b>\$6,019.2</b>	<b>\$115,981.6</b>	<b>\$113,429.2</b>	<b>\$112,438.1</b>	<b>\$2,552.4</b>

Bajo protesta de decir verdad declaramos que los Estados Financieros y sus notas, son razonablemente correctos y son responsabilidad del emisor

La suma de los parciales puede no coincidir con el total, debido al redondeo.



ISAAC RAMÍREZ AYUSO

DIRECTOR DE ADMINISTRACIÓN Y FINANZAS



CECILIA ORTIZ GONZALEZ

JEFA DE PROGRAMACIÓN Y PRESUPUESTO





CUENTA DE LA HACIENDA PÚBLICA ESTATAL DEL 1 DE ENERO AL 31 DE DICIEMBRE DEL 2020  
INDICADORES PARA RESULTADOS  
UNIVERSIDAD TECNOLÓGICA DE HUEJOTZINGO

CATEGORÍA PROGRAMÁTICA			INDICADORES					VALORES			PRESUPUESTO (MIL DE PESOS)						
Código	Subcódigo	Código	Denominación del Indicador (1)	Nivel	Tipo	Unidad de medida	Unidad de medida	Aprobado	Modificado	Atendido	Porcentaje cumplimiento		Comprobado	Devengado	Presupuesto (2)	Porcentaje de ejecución	
											A17/Aprob	A17/Modif				Dev/Aprob	Dev/Modif
2	5	E071	COBERTURA SUPERIOR (NO INCLUYE POSGRADO)(18 A 22 AÑOS DE EDAD)	FIN	ESTRATÉGICO	EFICACIA	PORCENTAJE	42.2	42.2	42.2							
2	5	E071	PORCENTAJE DE MATRÍCULA TOTAL ATENDIDA	PROPÓSITO	ESTRATÉGICO	EFICIENCIA	PORCENTAJE	100.0	100.0	100.0							
2	5	E071	PORCENTAJE DE ORGANISMOS VINCULADOS	COMPONENTE	ESTRATÉGICO	EFICACIA	PORCENTAJE	100.0	100.0	75.0							
2	5	E071	PORCENTAJE DE PERSONAL DOCENTE CAPACITADO	COMPONENTE	ESTRATÉGICO	EFICACIA	PORCENTAJE	100.0	100.0	50.0			109962.6	115981.9	113429.3	103%	98%
2	5	E071	PORCENTAJE DE EVENTOS REALIZADOS	COMPONENTE	ESTRATÉGICO	EFICACIA	PORCENTAJE	100.0	100.0	40.0							
2	5	E071	PORCENTAJE DE PROYECTOS REALIZADOS	COMPONENTE	ESTRATÉGICO	EFICACIA	PORCENTAJE	100.0	100.0	67.0							
2	5	E071	PORCENTAJE DE CERTIFICACIÓN EN LA NORMA NMX-R-025-SCFI-2015 "IGUALDAD LABORAL Y NO DISCRIMINACIÓN"	COMPONENTE	ESTRATÉGICO	EFICACIA	PORCENTAJE	100.0	100.0	100.0							

1/ Sólo se reportará el tipo de indicador estratégico.

2/ De conformidad con el artículo 52 de la Ley General de Contabilidad Gubernamental (LGCG), se considera como base de registro el Momento Contable del Devengado.

Fuente: Secretaría de Planeación y Finanzas.



**CUENTA DE LA HACIENDA PÚBLICA ESTATAL DEL 1 DE ENERO AL 31 DE DICIEMBRE DEL 2020**  
**PROGRAMAS Y PROYECTOS DE INVERSIÓN POR TIPOS**  
**UNIVERSIDAD TECNOLÓGICA DE HUEJOTZINGO**

Tipos de programas y proyectos denominación y notas	Clave	Entidad Federativa	Fecha de inicio y termino de la etapa de inversión	Costo total (2)	Inversión			Porcentaje de avance físico				
					Miles de pesos			Porcentaje del avance financiero 2020		Porcentaje de avance físico 2020		Acumulado H10 2020
					Aprobada	Modificada	Devengada	Ejercida/ Aprobada	Ejercida/ Modificada	Programado	Real	
NO APLICA	NO APLICA	NO APLICA	NO APLICA	NO APLICA	NO APLICA	NO APLICA	NO APLICA	NO APLICA	NO APLICA	NO APLICA	NO APLICA	NO APLICA

1/ Son los programas y proyectos de inversión que consideraron la asignación de recursos en el presupuesto aprobado o durante el ejercicio presupuestario. La suma de los parciales puede no coincidir con los subtotales y el total debido al redondeo de las cifras. Los conceptos de inversión consideran recursos presupuestarios. El avance financiero correspondiente únicamente al ciclo que se reporta.

2/ Se refiere al costo total del programa o proyecto actualizado al cierre de 2020.

Fuente: Secretaría de Planeación y Finanzas Unidad de Inversiones.

Ente Público: UNIVERSIDAD TECNOLÓGICA DE HUEJOTZINGO

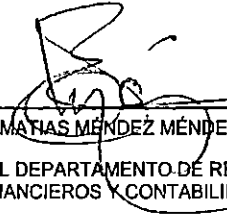
Código	Descripción del Bien Mueble	Valor en libros
5111400032-1	SILLA APILABLE	\$0.2
5111400033-2	SILLA APILABLE	\$0.2
5111400034-3	SILLA APILABLE	\$0.2
5111400032-2	SILLA APILABLE	\$0.2
5111400033-3	SILLA APILABLE	\$0.2
5111400034-4	SILLA APILABLE	\$0.2
5111400032-3	SILLA APILABLE	\$0.2
5111400033-4	SILLA APILABLE	\$0.2
5111400034-5	SILLA APILABLE	\$0.2
5111400032-4	SILLA APILABLE	\$0.2
5111400033-5	SILLA APILABLE	\$0.2
5111400034-6	SILLA APILABLE	\$0.2
5111400032-5	SILLA APILABLE	\$0.2
5111400033-6	SILLA APILABLE	\$0.2
5111400034-7	SILLA APILABLE	\$0.2
5111400032-6	SILLA APILABLE	\$0.2
5111400033-7	SILLA APILABLE	\$0.2
5111400034-8	SILLA APILABLE	\$0.2
5111400032-7	SILLA APILABLE	\$0.2
5111400033-8	SILLA APILABLE	\$0.2
5111400034-9	SILLA APILABLE	\$0.2
5111400032-8	SILLA APILABLE	\$0.2
5111400033-9	SILLA APILABLE	\$0.2
5111400034-10	SILLA APILABLE	\$0.2
5111400032-9	SILLA APILABLE	\$0.2
5111400033-10	SILLA APILABLE	\$0.2
5111400034-11	SILLA APILABLE	\$0.2
5111400032-10	SILLA APILABLE	\$0.2
5111400033-11	SILLA APILABLE	\$0.2
5111400034-12	SILLA APILABLE	\$0.2
5111400032-11	SILLA APILABLE	\$0.2
5111400033-12	SILLA APILABLE	\$0.2
5111400034-13	SILLA APILABLE	\$0.2
5111400032-12	SILLA APILABLE	\$0.2
5111400033-13	SILLA APILABLE	\$0.2
5111400034-14	SILLA APILABLE	\$0.2
5111400032-13	SILLA APILABLE	\$0.2
5111400033-14	SILLA APILABLE	\$0.2
5111400034-15	SILLA APILABLE	\$0.2
5111400032-14	SILLA APILABLE	\$0.2
5111400033-15	SILLA APILABLE	\$0.2
5111400034-16	SILLA APILABLE	\$0.2
5111400032-15	SILLA APILABLE	\$0.2
5111400033-16	SILLA APILABLE	\$0.2
5111400034-17	SILLA APILABLE	\$0.2
5111400032-16	SILLA APILABLE	\$0.2
5111400033-17	SILLA APILABLE	\$0.2
5111400034-18	SILLA APILABLE	\$0.2
5111400032-17	SILLA APILABLE	\$0.2
5111400033-18	SILLA APILABLE	\$0.2
5111400034-19	SILLA APILABLE	\$0.2
5111400032-18	SILLA APILABLE	\$0.2
5111400033-19	SILLA APILABLE	\$0.2

**Cuenta Pública 2020**  
**Relación de bienes muebles que componen el patrimonio**  
**Del 1o. de Enero al 31 de Diciembre de 2020**  
**Miles de Pesos**



---

ISAAC RAMÍREZ AYUSO  
DIRECTOR DE ADMINISTRACIÓN Y FINANZAS



---

MATIAS MÉNDEZ MÉNDEZ  
JEFE DEL DEPARTAMENTO DE RECURSOS  
FINANCIEROS Y CONTABILIDAD

Ente Público: UNIVERSIDAD TECNOLÓGICA DE HUEJOTZINGO

Código	Descripción del Bien Inmueble	Valor en libros
1233-1	LABORATORIO PESADO N	\$5,953.5
1233-2	LABORATORIO PESADO L	\$5,173.8
1233-3	LABORATORIO PESADO D	\$6,278.1
1233-4	LABORATORIO PESADO H	\$11,576.5
1233-5	EDIFICIO DE DOCENCIA M	\$10,881.7
1233-6	EDIFICIO DE DOCENCIA K	\$13,223.5
1233-7	EDIFICIO DE DOCENCIA E	\$12,166.9
1233-8	EDIFICIO DE DOCENCIA G	\$15,975.6
1233-9	EDIFICIO DE RECTORIA A	\$5,917.5
1233-10	EDIFICIO DE BIBLIOTECA B	\$4,573.3
1233-11	EDIFICIO DE VINCULACIÓN O	\$12,661.5
1233-12	EDIFICIO DE CAFETERIA F	\$5,086.0
1233-13	CONSULTORIO MEDICO C	\$671.0
1233-14	CANCHA DE FUTBOL RAPIDO	\$1,907.4
1233-15	CONSTRUCCIÓN DE VELARIAS	\$403.2
1233-16	CARCAMO DE BOMBEO 15 MTRS. CUBICOS	\$349.8
1233-17	CARCAMO DE BOMBEO E.D.	\$694.0
1233-18	ESTACIONAMIENTO PRINCIPAL	\$1,351.5
1233-19	ESTACIONAMIENTO SECUNDARIO	\$2,832.4
1233-20	BARDA PERIMETRAL PRINCIPAL	\$668.5
1233-21	BARDA PERIMETRAL	\$417.9
1233-22	ANDADOR Y GUARNICIÓN E AL G	\$337.3
1233-23	CONSTRUCCION DE ANDADOR	\$138.0
1233-24	GIMNASIO AL AIRE LIBRE	\$1,455.8

  
ISAAC RAMÍREZ AYUSO

DIRECTOR DE ADMINISTRACIÓN Y FINANZAS

  
MATÍAS MÉNDEZ MÉNDEZ

JEFE DEL DEPARTAMENTO DE RECURSOS  
FINANCIEROS Y CONTABILIDAD



**Cuenta Pública 2020**  
**Relación de cuentas bancarias productivas específicas**  
**Del 1o. de Enero al 31 de Diciembre de 2020**  
**Miles de Pesos**



Ente Público: UNIVERSIDAD TECNOLÓGICA DE HUEJOTZINGO

Fondo, Programa o Convenio	Datos de la Cuenta Bancaria	
	Institución Bancaria	Número de Cuenta
ECONOMÍAS DE CAPTACIÓN DE DERECHOS 2018	BBVA BANCOMER	0114131258
PFCE 2019	BBVA BANCOMER	0114102126
PRODEP 2019	BBVA BANCOMER	0114146395
ECONOMÍAS DE INGRESOS PROPIOS 2018	BBVA BANCOMER	0114105303
SUBSIDIO ORDINARIO FEDERAL 2020	BBVA BANCOMER	0114593278
SUBSIDIO ORDINARIO ESTATAL 2020	BBVA BANCOMER	0114593308
INGRESOS PROPIOS 2020	BBVA BANCOMER	0114593499
CAPTACIÓN DE DERECHOS 2020	BBVA BANCOMER	0114593413
ECONOMÍAS DE CAPTACIÓN DE DERECHOS 2019	BBVA BANCOMER	0114593642
ECONOMÍAS DE INGRESOS PROPIOS 2019	BBVA BANCOMER	0114593715
FAM SUPERIOR 2019 (REMANENTE)	BBVA BANCOMER	0115593530
PROFEXCE 2020	BBVA BANCOMER	0115965144

ISAAC RAMÍREZ AYUSO

DIRECTOR DE ADMINISTRACIÓN Y FINANZAS

MATÍAS MÉNDEZ MÉNDEZ

JEFE DEL DEPARTAMENTO DE RECURSOS  
FINANCIEROS Y CONTABILIDAD



Cuenta Pública 2020

Relación de esquemas bursátiles y de coberturas financieras

Del 1o. de enero al 31 de diciembre de 2020

Miles de Pesos

Ente Público: UNIVERSIDAD TECNOLÓGICA DE HUEJOTZINGO

SIN INFORMACIÓN  
QUE PRESENTAR

AUTORIZÓ

ISAAC RAMÍREZ AYUSO  
DIRECCIÓN DE ADMINISTRACIÓN Y  
FINANZAS

ELABORÓ

MATÍAS MÉNDEZ MÉNDEZ  
DEPARTAMENTO DE RECURSOS  
FINANCIEROS Y CONTABILIDAD

**Cuenta Pública 2020**  
**F1 Estado de Situación Financiera Detallado - LDF**  
**Al 31 de Diciembre de 2019 y al 31 de Diciembre de 2020**  
**Miles de Pesos**

**Ente Público:** UNIVERSIDAD TECNOLÓGICA DE HUEJOTZINGO

Concepto (c)	2020	31 de diciembre de 2019	Concepto (c)	2020	31 de diciembre de 2019
<b>ACTIVO</b>			<b>PASIVO</b>		
<b>Activo Circulante</b>			<b>Pasivo Circulante</b>		
<b>a. Efectivo y Equivalentes (a=a1+a2+a3+a4+a5+a6+a7)</b>	\$4,181.1	\$6,631.4	<b>a. Cuentas por Pagar a Corto Plazo (a=a1+a2+a3+a4+a5+a6+a7+a8+a9)</b>	\$2,275.5	\$3,576.6
a1) Efectivo	\$0.0	\$0.0	a1) Servicios Personales por Pagar a Corto Plazo	\$476.8	\$1,289.5
a2) Bancos/Tesorería	\$4,181.1	\$6,631.4	a2) Proveedores por Pagar a Corto Plazo	\$0.0	\$0.0
a3) Bancos/Dependencias y Otros	\$0.0	\$0.0	a3) Contratistas por Obras Públicas por Pagar a Corto Plazo	\$0.0	\$0.0
a4) Inversiones Temporales (Hasta 3 meses)	\$0.0	\$0.0	a4) Participaciones y Aportaciones por Pagar a Corto Plazo	\$0.0	\$0.0
a5) Fondos con Afectación Específica	\$0.0	\$0.0	a5) Transferencias Otorgadas por Pagar a Corto Plazo	\$0.0	\$0.0
a6) Depósitos de Fondos de Terceros en Garantía y/o Administración	\$0.0	\$0.0	a6) Intereses, Comisiones y Otros Gastos de la Deuda Pública por Pagar a Corto Plazo	\$0.0	\$0.0
a7) Otros Efectivos y Equivalentes	\$0.0	\$0.0	a7) Retenciones y Contribuciones por Pagar a Corto Plazo	\$1,798.7	\$2,287.1
<b>b. Derechos a Recibir Efectivo o Equivalentes (b=b1+b2+b3+b4+b5+b6+b7)</b>	\$0.7	\$13.1	a8) Devoluciones de la Ley de Ingresos por Pagar a Corto Plazo	\$0.0	\$0.0
b1) Inversiones Financieras de Corto Plazo	\$0.0	\$0.0	a9) Otras Cuentas por Pagar a Corto Plazo	\$0.0	\$0.0
b2) Cuentas por Cobrar a Corto Plazo	\$0.0	\$0.0	<b>b. Documentos por Pagar a Corto Plazo (b=b1+b2+b3)</b>	\$0.0	\$0.0
b3) Deudores Diversos por Cobrar a Corto Plazo	\$0.7	\$13.1	b1) Documentos Comerciales por Pagar a Corto Plazo	\$0.0	\$0.0
b4) Ingresos por Recuperar a Corto Plazo	\$0.0	\$0.0	b2) Documentos con Contratistas por Obras Públicas por Pagar a Corto Plazo	\$0.0	\$0.0
b5) Deudores por Anticipos de la Tesorería a Corto Plazo	\$0.0	\$0.0	b3) Otros Documentos por Pagar a Corto Plazo	\$0.0	\$0.0
b6) Préstamos Otorgados a Corto Plazo	\$0.0	\$0.0	<b>c. Porción a Corto Plazo de la Deuda Pública a Largo Plazo (c=c1+c2)</b>	\$0.0	\$0.0
b7) Otros Derechos a Recibir Efectivo o Equivalentes a Corto Plazo	\$0.0	\$0.0	c1) Porción a Corto Plazo de la Deuda Pública	\$0.0	\$0.0
<b>c. Derechos a Recibir Bienes o Servicios (c=c1+c2+c3+c4+c5)</b>	\$0.0	\$0.0	c2) Porción a Corto Plazo de Arrendamiento Financiero	\$0.0	\$0.0
c1) Anticipo a Proveedores por Adquisición de Bienes y Prestación de Servicios a Corto Plazo	\$0.0	\$0.0	<b>d. Títulos y Valores a Corto Plazo</b>	\$0.0	\$0.0
c2) Anticipo a Proveedores por Adquisición de Bienes Inmuebles y Muebles a Corto Plazo	\$0.0	\$0.0	<b>e. Pasivos Diferidos a Corto Plazo (e=e1+e2+e3)</b>	\$0.0	\$0.0
c3) Anticipo a Proveedores por Adquisición de Bienes Intangibles a Corto Plazo	\$0.0	\$0.0	e1) Ingresos Cobrados por Adelantado a Corto Plazo	\$0.0	\$0.0
c4) Anticipo a Contratistas por Obras Públicas a Corto Plazo	\$0.0	\$0.0	e2) Intereses Cobrados por Adelantado a Corto Plazo	\$0.0	\$0.0
c5) Otros Derechos a Recibir Bienes o Servicios a Corto Plazo	\$0.0	\$0.0	e3) Otros Pasivos Diferidos a Corto Plazo	\$0.0	\$0.0
<b>d. Inventarios (d=d1+d2+d3+d4+d5)</b>	\$0.0	\$0.0	<b>f. Fondos y Bienes de Terceros en Garantía y/o Administración a Corto Plazo (f=f1+f2+f3+f4+f5+f6)</b>	\$0.0	\$0.0
d1) Inventario de Mercancías para Venta	\$0.0	\$0.0	f1) Fondos en Garantía a Corto Plazo	\$0.0	\$0.0
d2) Inventario de Mercancías Terminadas	\$0.0	\$0.0	f2) Fondos en Administración a Corto Plazo	\$0.0	\$0.0
d3) Inventario de Mercancías en Proceso de Elaboración	\$0.0	\$0.0	f3) Fondos Contingentes a Corto Plazo	\$0.0	\$0.0
d4) Inventario de Materias Primas, Materiales, y Suministros para Producción	\$0.0	\$0.0	f4) Fondos de Fideicomisos, Mandatos y Contratos Análogos a Corto Plazo	\$0.0	\$0.0



**Cuenta Pública 2020**  
**F1 Estado de Situación Financiera Detallado - LDF**  
**Al 31 de Diciembre de 2019 y al 31 de Diciembre de 2020**  
**Miles de Pesos**

Concepto (c)	2020	31 de diciembre de 2019	Concepto (c)	2020	31 de diciembre de 2019
d5) Bienes en Tránsito	\$0.0	\$0.0	f5) Otros Fondos de Terceros en Garantía y/o Administración a Corto Plazo	\$0.0	\$0.0
e. Almacenes	\$0.0	\$0.0	f6) Valores y Bienes en Garantía a Corto Plazo	\$0.0	\$0.0
f. Estimación por Pérdida o Deterioro de Activos Circulantes (f=f1+f2)	\$0.0	\$0.0	g. Provisiones a Corto Plazo (g=g1+g2+g3)	\$0.0	\$0.0
f1) Estimaciones para Cuentas Incobrables por Derechos a Recibir Efectivo o Equivalentes	\$0.0	\$0.0	g1) Provisión para Demandas y Juicios a Corto Plazo	\$0.0	\$0.0
f2) Estimación por Deterioro de Inventarios	\$0.0	\$0.0	g2) Provisión para Contingencias a Corto Plazo	\$0.0	\$0.0
g. Otros Activos Circulantes (g=g1+g2+g3+g4)	\$0.0	\$0.0	g3) Otras Provisiones a Corto Plazo	\$0.0	\$0.0
g1) Valores en Garantía	\$0.0	\$0.0	h. Otros Pasivos a Corto Plazo (h=h1+h2+h3)	\$0.0	\$0.0
g2) Bienes en Garantía (excluye depósitos de fondos)	\$0.0	\$0.0	h1) Ingresos por Clasificar	\$0.0	\$0.0
g3) Bienes Derivados de Embargos, Decomisos, Aseguramientos y Dación en Pago	\$0.0	\$0.0	h2) Recaudación por Participar	\$0.0	\$0.0
g4) Adquisición con Fondos de Terceros	\$0.0	\$0.0	h3) Otros Pasivos Circulantes	\$0.0	\$0.0
<b>IA. Total de Activos Circulantes (IA = a + b + c + d + e + f + g)</b>	<b>\$4,181.8</b>	<b>\$6,644.5</b>	<b>IIA. Total de Pasivos Circulantes (IIA = a + b + c + d + e + f + g + h)</b>	<b>\$2,275.5</b>	<b>\$3,576.6</b>
<b>Activo No Circulante</b>			<b>Pasivo No Circulante</b>		
a. Inversiones Financieras a Largo Plazo	\$0.0	\$0.0	a. Cuentas por Pagar a Largo Plazo	\$0.0	\$0.0
b. Derechos a Recibir Efectivo o Equivalentes a Largo Plazo	\$0.0	\$0.0	b. Documentos por Pagar a Largo Plazo	\$0.0	\$0.0
c. Bienes Inmuebles, Infraestructura y Construcciones en Proceso	\$140,595.2	\$140,595.2	c. Deuda Pública a Largo Plazo	\$0.0	\$0.0
d. Bienes Muebles	\$110,857.6	\$110,475.3	d. Pasivos Diferidos a Largo Plazo	\$0.0	\$0.0
e. Activos Intangibles	\$949.5	\$900.8	e. Fondos y Bienes de Terceros en Garantía y/o en Administración a Largo Plazo	\$0.0	\$0.0
f. Depreciación, Deterioro y Amortización Acumulada de Bienes	-\$27,742.9	-\$21,632.1	f. Provisiones a Largo Plazo	\$0.0	\$0.0
g. Activos Diferidos	\$0.0	\$0.0	<b>IIIB. Total de Pasivos No Circulantes (IIIB = a + b + c + d + e + f)</b>	<b>\$0.0</b>	<b>\$0.0</b>
h. Estimación por Pérdida o Deterioro de Activos no Circulantes	\$0.0	\$0.0	<b>II. Total del Pasivo (II = IIA + IIIB)</b>	<b>\$2,275.5</b>	<b>\$3,576.6</b>
i. Otros Activos no Circulantes	\$0.0	\$0.0			
<b>IB. Total de Activos No Circulantes (IB = a + b + c + d + e + f + g + h + i)</b>	<b>\$224,659.4</b>	<b>\$230,339.2</b>	<b>HACIENDA PÚBLICA/PATRIMONIO</b>		
<b>I. Total del Activo (I = IA + IB)</b>	<b>\$228,841.2</b>	<b>\$236,983.7</b>	<b>IIIA. Hacienda Pública/Patrimonio Contribuido (IIIA = a + b + c)</b>	<b>\$0.0</b>	<b>\$0.0</b>
			a. Aportaciones	\$0.0	\$0.0
			b. Donaciones de Capital	\$0.0	\$0.0
			c. Actualización de la Hacienda Pública/Patrimonio	\$0.0	\$0.0
			<b>IIIB. Hacienda Pública/Patrimonio Generado (IIIB = a + b + c + d + e)</b>	<b>\$226,565.7</b>	<b>\$233,407.1</b>

**Cuenta Pública 2020**  
**F1 Estado de Situación Financiera Detallado - LDF**  
**Al 31 de Diciembre de 2019 y al 31 de Diciembre de 2020**  
**Miles de Pesos**

Concepto (c)	2020	31 de diciembre de 2019	Concepto (c)	2020	31 de diciembre de 2019
			a. Resultados del Ejercicio (Ahorro/ Desahorro)	-\$6,841.4	-\$2,780.2
			b. Resultados de Ejercicios Anteriores	\$61,997.6	\$64,777.8
			c. Revalúos	\$0.0	\$0.0
			d. Reservas	\$171,385.7	\$171,385.7
			e. Rectificaciones de Resultados de Ejercicios Anteriores	\$23.8	\$23.8
			<b>IIIC. Exceso o Insuficiencia en la Actualización de la Hacienda Pública/Patrimonio (IIIC = a+b)</b>	<b>\$0.0</b>	<b>\$0.0</b>
			a. Resultado por Posición Monetaria	\$0.0	\$0.0
			b. Resultado por Tenencia de Activos no Monetarios	\$0.0	\$0.0
			<b>III. Total Hacienda Pública/Patrimonio (III = IIIA + IIIB + IIIC)</b>	<b>\$228,565.7</b>	<b>\$233,407.1</b>
			<b>IV. Total del Pasivo y Hacienda Pública/Patrimonio (IV = II + III)</b>	<b>\$228,841.2</b>	<b>\$236,983.7</b>

ISAAC RAMÍREZ AYUSO

DIRECTOR DE ADMINISTRACIÓN Y FINANZAS

MATIAS MENDEZ MÉNDEZ

JEFE DEL DEPARTAMENTO DE RECURSOS  
FINANCIEROS Y CONTABILIDAD

Ente Público: UNIVERSIDAD TECNOLÓGICA DE HUEJOTZINGO

Denominación de la Deuda Pública y Otros Pasivos (c)	Saldo al 31 de diciembre de 2020-1 (d)	Disposiciones del Periodo (e)	Amortizaciones del Periodo (f)	Revaluaciones, Reclasificaciones y Otros Ajustes (g)	Saldo Final del Periodo (h) h=d+e-f+g	Pago de Intereses del Periodo (i)	Pago de Comisiones y demás costos asociados durante el Periodo (j)
<b>1. Deuda Pública (1=A+B)</b>	\$0.0	\$0.0	\$0.0	\$0.0	\$0.0	\$0.0	\$0.0
<b>A. Corto Plazo (A=a1+a2+a3)</b>	\$0.0	\$0.0	\$0.0	\$0.0	\$0.0	\$0.0	\$0.0
a1) Instituciones de Crédito	\$0.0	\$0.0	\$0.0	\$0.0	\$0.0	\$0.0	\$0.0
a2) Títulos y Valores	\$0.0	\$0.0	\$0.0	\$0.0	\$0.0	\$0.0	\$0.0
a3) Arrendamientos Financieros	\$0.0	\$0.0	\$0.0	\$0.0	\$0.0	\$0.0	\$0.0
<b>B. Largo Plazo (B=b1+b2+b3)</b>	\$0.0	\$0.0	\$0.0	\$0.0	\$0.0	\$0.0	\$0.0
b1) Instituciones de Crédito	\$0.0	\$0.0	\$0.0	\$0.0	\$0.0	\$0.0	\$0.0
b2) Títulos y Valores	\$0.0	\$0.0	\$0.0	\$0.0	\$0.0	\$0.0	\$0.0
b3) Arrendamientos Financieros	\$0.0	\$0.0	\$0.0	\$0.0	\$0.0	\$0.0	\$0.0
<b>2. Otros Pasivos</b>	\$3,576.6	\$0.0	\$0.0	\$0.0	\$2,275.5	\$0.0	\$0.0
<b>3. Total de la Deuda Pública y Otros Pasivos (3=1+2)</b>	\$3,576.6	\$0.0	\$0.0	\$0.0	\$2,275.5	\$0.0	\$0.0
<b>4. Deuda Contingente * (informativo)</b>							
a) A. Deuda Contingente 1	\$0.0	\$0.0	\$0.0	\$0.0	\$0.0	\$0.0	\$0.0
b) B. Deuda Contingente 2	\$0.0	\$0.0	\$0.0	\$0.0	\$0.0	\$0.0	\$0.0
c) C. Deuda Contingente XX	\$0.0	\$0.0	\$0.0	\$0.0	\$0.0	\$0.0	\$0.0
<b>5. Valor de Instrumentos Bono Cupón Cero * (Informativo)</b>							
a) A. Instrumento Bono Cupón Cero 1	\$0.0	\$0.0	\$0.0	\$0.0	\$0.0	\$0.0	\$0.0
b) B. Instrumento Bono Cupón Cero 2	\$0.0	\$0.0	\$0.0	\$0.0	\$0.0	\$0.0	\$0.0
c) B. Instrumento Bono Cupón Cero XX	\$0.0	\$0.0	\$0.0	\$0.0	\$0.0	\$0.0	\$0.0

\* Se refiere a cualquier financiamiento sin fuente o garantía de pago definida, que sea asumida de manera solidaria o subsidiaria por las Entidades Federativas con sus Municipios, organismos descentralizados y empresas de participación estatal mayoritaria y fideicomisos, locales o municipales, y por los Municipios con sus respectivos organismos descentralizados y empresas de participación municipal mayoritaria.

\* Se refiere al valor del Bono Cupón Cero que respalda el pago de los créditos asociados al mismo (Activo).

Obligaciones a Corto Plazo (k)	Monto Contratado (l)	Plazo Pactado (m)	Tasa de Interés (n)	Comisiones y Costos Relacionados (o)	Tasa Efectiva (p)
<b>6. Obligaciones a Corto Plazo (Informativo)</b>					
a) A. Crédito 1	\$0.0	\$0.0	\$0.0	\$0.0	\$0.0
b) B. Crédito 2	\$0.0	\$0.0	\$0.0	\$0.0	\$0.0
c) C. Crédito XX	\$0.0	\$0.0	\$0.0	\$0.0	\$0.0

  
ISAAC RAMÍREZ AYUSO  
DIRECTOR DE ADMINISTRACIÓN Y FINANZAS

  
MATÍAS MÉNDEZ MÉNDEZ  
JEFE DEL DEPARTAMENTO DE RECURSOS FINANCIEROS Y CONTABILIDAD

Ente Público: UNIVERSIDAD TECNOLÓGICA DE HUEJOTZINGO

### SIN INFORMACIÓN QUE PRESENTAR



---

ISAAC RAMÍREZ AYUSO  
DIRECTOR DE ADMINISTRACIÓN Y FINANZAS



---

MATÍAS MÉNDEZ MÉNDEZ  
JEFE DEL DEPARTAMENTO DE RECURSOS  
FINANCIEROS Y CONTABILIDAD

**Ente Público: UNIVERSIDAD TECNOLÓGICA DE HUEJOTZINGO**

Concepto(c)	Estimado/Aprobado(d)	Devengado	Recaudado/Pagado
<b>A. Ingresos Totales (A = A1+A2+A3)</b>	\$106,909.5	\$112,267.6	\$112,267.6
A1. Ingresos de Libre Disposición	\$61,368.9	\$62,412.1	\$62,412.1
A2. Transferencias Federales Etiquetadas	\$45,540.6	\$49,855.5	\$49,855.5
A3. Financiamiento Neto	\$0.0	\$0.0	\$0.0
<b>B. Egresos Presupuestarios * (B=B1+B2)</b>	\$109,962.6	\$113,429.3	\$112,438.1
B1. Gasto No Etiquetado (sin incluir Amortización de la Deuda Pública)	\$109,152.2	\$110,394.4	\$109,403.2
B2. Gasto Etiquetado (sin incluir Amortización de la Deuda Pública)	\$810.4	\$3,034.9	\$3,034.9
<b>C. Remanentes del Ejercicio Anterior (C = C1 + C2)</b>	\$0.0	\$0.0	\$0.0
C1. Remanentes de Ingresos de Libre Disposición aplicados en el periodo	\$0.0	\$0.0	\$0.0
C2. Remanentes de Transferencias Federales Etiquetadas aplicados en el periodo	\$0.0	\$0.0	\$0.0
<b>I. Balance Presupuestario (I = A - B + C)</b>	-\$3,053.1	-\$1,161.7	-\$170.5
<b>II. Balance Presupuestario sin Financiamiento Neto (II = I - A3)</b>	-\$3,053.1	-\$1,161.7	-\$170.5
<b>III. Balance Presupuestario sin Financiamiento Neto y sin Remanentes del Ejercicio Anterior (III = II - C)</b>	-\$3,053.1	-\$1,161.7	-\$170.5

Concepto	Aprobado	Devengado	Pagado
<b>E. Intereses, Comisiones y Gastos de la Deuda (E = E1+E2)</b>	\$0.0	\$0.0	\$0.0
E1. Intereses, Comisiones y Gastos de la Deuda con Gasto No Etiquetado	\$0.0	\$0.0	\$0.0
E2. Intereses, Comisiones y Gastos de la Deuda con Gasto Etiquetado	\$0.0	\$0.0	\$0.0
<b>IV. Balance Primario (IV = III + E)</b>	-\$3,053.1	-\$1,161.7	-\$170.5

Concepto	Estimado/Aprobado	Devengado	Recaudado/Pagado
<b>F. Financiamiento (F = F1 + F2)</b>	\$0.0	\$0.0	\$0.0
F1. Financiamiento con Fuente de Pago de Ingresos de Libre Disposición	\$0.0	\$0.0	\$0.0
F2. Financiamiento con Fuente de Pago de Transferencias Federales Etiquetadas	\$0.0	\$0.0	\$0.0
<b>G. Amortización de la Deuda (G = G1 + G2)</b>	\$0.0	\$0.0	\$0.0
G1. Amortización de la Deuda Pública con Gasto No Etiquetado	\$0.0	\$0.0	\$0.0
G2. Amortización de la Deuda Pública con Gasto Etiquetado	\$0.0	\$0.0	\$0.0
<b>A3. Financiamiento Neto (A3 = F - G)</b>	\$0.0	\$0.0	\$0.0

Concepto	Estimado/Aprobado	Devengado	Recaudado/Pagado
A1. Ingresos de Libre Disposición	\$61,368.9	\$62,412.1	\$62,412.1
A3.1 Financiamiento Neto con Fuente de Pago de Ingresos de Libre Disposición (A3.1 = F1 - G1)	\$0.0	\$0.0	\$0.0
F1. Financiamiento con Fuente de Pago de Ingresos de Libre Disposición	\$0.0	\$0.0	\$0.0
G1. Amortización de la Deuda Pública con Gasto No Etiquetado	\$0.0	\$0.0	\$0.0
B1. Gasto No Etiquetado (sin incluir Amortización de la Deuda Pública)	\$109,152.2	\$110,394.4	\$109,403.2
C1. Remanentes de Ingresos de Libre Disposición aplicados en el periodo	\$0.0	\$0.0	\$0.0
<b>V. Balance Presupuestario de Recursos Disponibles (V = A1 + A3.1 - B1 + C1)</b>	-\$47,783.3	-\$47,982.3	-\$46,991.1
<b>VI. Balance Presupuestario de Recursos Disponibles sin Financiamiento Neto (VI = V - A3.1)</b>	-\$47,783.3	-\$47,982.3	-\$46,991.1

**Cuenta Pública 2020**  
**F4 Balance Presupuestario - LDF**  
**Del 1o. de Enero al 31 de Diciembre de 2020**  
**Miles de Pesos**

Concepto	Estimado/Aprobado	Devengado	Recaudado/Pagado
A2. Transferencias Federales Etiquetadas	\$45,540.6	\$49,855.5	\$49,855.5
A3.2 Financiamiento Neto con Fuente de Pago de Transferencias Federales Etiquetadas (A3.2 = F2 - G2)	\$0.0	\$0.0	\$0.0
F2. Financiamiento con Fuente de Pago de Transferencias Federales etiquetadas	\$0.0	\$0.0	\$0.0
G2. Amortización de la Deuda Pública con Gasto Etiquetado	\$0.0	\$0.0	\$0.0
B2. Gasto Etiquetado (sin incluir Amortización de la Deuda Pública)	\$810.4	\$3,034.9	\$3,034.9
C2. Remanentes de Transferencias Federales Etiquetadas aplicados en el periodo	\$0.0	\$0.0	\$0.0
<b>VII. Balance Presupuestario de Recursos Etiquetados (VII = A2 + A3.2 - B2 + C2)</b>	<b>\$44,730.2</b>	<b>\$46,820.6</b>	<b>\$46,820.6</b>
<b>VIII. Balance Presupuestario de Recursos Etiquetados sin Financiamiento Neto (VIII = VII - A3.2)</b>	<b>\$44,730.2</b>	<b>\$46,820.6</b>	<b>\$46,820.6</b>

ISAAC RAMÍREZ AYUSO

DIRECTOR DE ADMINISTRACIÓN Y FINANZAS

MATIAS MÉNDEZ MÉNDEZ

JEFE DEL DEPARTAMENTO DE RECURSOS  
FINANCIEROS Y CONTABILIDAD

Miles de Pesos

Ente Público: UNIVERSIDAD TECNOLÓGICA DE HUEJOTZINGO

Concepto (c)	Ingreso				Diferencia (e)	
	Estimado (d)	Ampliaciones/ (Reducciones)	Modificado	Devengado		Recaudado
<b>Ingresos de Libre Disposición</b>						
A. Impuestos	\$0.0	\$0.0	\$0.0	\$0.0	\$0.0	\$0.0
B. Cuotas y Aportaciones de Seguridad Social	\$0.0	\$0.0	\$0.0	\$0.0	\$0.0	\$0.0
C. Contribuciones de Mejoras	\$0.0	\$0.0	\$0.0	\$0.0	\$0.0	\$0.0
D. Derechos	\$0.0	\$0.0	\$0.0	\$0.0	\$0.0	\$0.0
E. Productos	\$0.0	\$26.2	\$26.2	\$26.2	\$26.2	\$26.2
F. Aprovechamientos	\$0.0	\$0.0	\$0.0	\$0.0	\$0.0	\$0.0
G. Ingresos por Ventas de Bienes y Prestación de Servicios	\$3,642.3	-\$496.3	\$3,146.0	\$2,144.9	\$2,144.9	-\$1,497.4
H. Participaciones (H=h1+h2+h3+h4+h5+h6+h7+h8+h9+h10+h11)	\$0.0	\$0.0	\$0.0	\$0.0	\$0.0	\$0.0
h1) Fondo General de Participaciones	\$0.0	\$0.0	\$0.0	\$0.0	\$0.0	\$0.0
h2) Fondo de Fomento Municipal	\$0.0	\$0.0	\$0.0	\$0.0	\$0.0	\$0.0
h3) Fondo de Fiscalización y Recaudación	\$0.0	\$0.0	\$0.0	\$0.0	\$0.0	\$0.0
h4) Fondo de Compensación	\$0.0	\$0.0	\$0.0	\$0.0	\$0.0	\$0.0
h5) Fondo de Extracción de Hidrocarburos	\$0.0	\$0.0	\$0.0	\$0.0	\$0.0	\$0.0
h6) Impuesto Especial Sobre Producción y Servicios	\$0.0	\$0.0	\$0.0	\$0.0	\$0.0	\$0.0
h7) 0.136% de la Recaudación Federal Participable	\$0.0	\$0.0	\$0.0	\$0.0	\$0.0	\$0.0
h8) 3.17% Sobre Extracción de Petróleo	\$0.0	\$0.0	\$0.0	\$0.0	\$0.0	\$0.0
h9) Gasolinas y Diésel	\$0.0	\$0.0	\$0.0	\$0.0	\$0.0	\$0.0
h10) Fondo del Impuesto Sobre la Renta	\$0.0	\$0.0	\$0.0	\$0.0	\$0.0	\$0.0
h11) Fondo de Estabilización de los Ingresos de las Entidades Federativas	\$0.0	\$0.0	\$0.0	\$0.0	\$0.0	\$0.0
I. Incentivos Derivados de la Colaboración Fiscal (I=i1+i2+i3+i4+i5)	\$0.0	\$0.0	\$0.0	\$0.0	\$0.0	\$0.0
i1) Tenencia o Uso de Vehículos	\$0.0	\$0.0	\$0.0	\$0.0	\$0.0	\$0.0
i2) Fondo de Compensación ISAN	\$0.0	\$0.0	\$0.0	\$0.0	\$0.0	\$0.0
i3) Impuesto Sobre Automóviles Nuevos	\$0.0	\$0.0	\$0.0	\$0.0	\$0.0	\$0.0
i4) Fondo de Compensación de Repesos-Intermedios	\$0.0	\$0.0	\$0.0	\$0.0	\$0.0	\$0.0
i5) Otros Incentivos Económicos	\$0.0	\$0.0	\$0.0	\$0.0	\$0.0	\$0.0
J. Transferencias y Asignaciones	\$12,186.1	\$512.3	\$12,698.4	\$12,618.6	\$12,618.6	\$432.5
K. Convenios	\$45,540.6	\$2,081.8	\$47,622.4	\$47,622.4	\$47,622.4	\$2,081.8
k1) Otros Convenios y Subsidios	\$45,540.6	\$2,081.8	\$47,622.4	\$47,622.4	\$47,622.4	\$2,081.8
L. Otros Ingresos de Libre Disposición (L=l1+l2)	\$0.0	\$0.0	\$0.0	\$0.0	\$0.0	\$0.0
l1) Participaciones en Ingresos Locales	\$0.0	\$0.0	\$0.0	\$0.0	\$0.0	\$0.0
l2) Otros Ingresos de Libre Disposición	\$0.0	\$0.0	\$0.0	\$0.0	\$0.0	\$0.0
<b>I. Total de Ingresos de Libre Disposición (I=A+B+C+D+E+F+G+H+I+J+K+L)</b>	<b>\$61,369.0</b>	<b>\$2,124.0</b>	<b>\$63,493.0</b>	<b>\$62,412.1</b>	<b>\$62,412.1</b>	<b>\$1,043.1</b>
<b>Ingresos Excedentes de Ingresos de Libre Disposición</b>						<b>\$1,043.1</b>
<b>Transferencias Federales Etiquetadas</b>						
A. Aportaciones (A=a1+a2+a3+a4+a5+a6+a7+a8)	\$0.0	\$0.0	\$0.0	\$0.0	\$0.0	\$0.0
a1) Fondo de Aportaciones para la Nómina Educativa y Gasto Operativo	\$0.0	\$0.0	\$0.0	\$0.0	\$0.0	\$0.0
a2) Fondo de Aportaciones para los Servicios de Salud	\$0.0	\$0.0	\$0.0	\$0.0	\$0.0	\$0.0
a3) Fondo de Aportaciones para la Infraestructura Social	\$0.0	\$0.0	\$0.0	\$0.0	\$0.0	\$0.0
a4) Fondo de Aportaciones para el Fortalecimiento de los Municipios y de las Demarcaciones Territoriales del Distrito Federal	\$0.0	\$0.0	\$0.0	\$0.0	\$0.0	\$0.0
a5) Fondo de Aportaciones Múltiples	\$0.0	\$0.0	\$0.0	\$0.0	\$0.0	\$0.0
a6) Fondo de Aportaciones para la Educación Tecnológica y de Adultos	\$0.0	\$0.0	\$0.0	\$0.0	\$0.0	\$0.0
a7) Fondo de Aportaciones para la Seguridad Pública de los Estados y del Distrito Federal	\$0.0	\$0.0	\$0.0	\$0.0	\$0.0	\$0.0
a8) Fondo de Aportaciones para el Fortalecimiento de las Entidades Federativas	\$0.0	\$0.0	\$0.0	\$0.0	\$0.0	\$0.0
B. Convenios (B=b1+b2+b3+b4)	\$0.0	\$0.0	\$0.0	\$0.0	\$0.0	\$0.0
b1) Convenios de Protección Social en Salud	\$0.0	\$0.0	\$0.0	\$0.0	\$0.0	\$0.0
b2) Convenios de Descentralización	\$0.0	\$0.0	\$0.0	\$0.0	\$0.0	\$0.0
b3) Convenios de Reasignación	\$0.0	\$0.0	\$0.0	\$0.0	\$0.0	\$0.0
b4) Otros Convenios y Subsidios	\$0.0	\$0.0	\$0.0	\$0.0	\$0.0	\$0.0
C. Fondos Distintos de Aportaciones (C=c1+c2)	\$0.0	\$0.0	\$0.0	\$0.0	\$0.0	\$0.0
c1) Fondo para Entidades Federativas y Municipios Productores de Hidrocarburos	\$0.0	\$0.0	\$0.0	\$0.0	\$0.0	\$0.0

Concepto (c)	Ingreso					Diferencia (e)
	Estimado (d)	Ampliaciones/ (Reducciones)	Modificado	Devengado	Recaudado	
c2) Fondo Minero	\$0.0	\$0.0	\$0.0	\$0.0	\$0.0	\$0.0
D. Transferencias, Asignaciones, Subsidios y Subvenciones, y Pensiones y Jubilaciones	\$45,540.6	\$2,233.4	\$47,774.0	\$47,774.0	\$47,774.0	\$2,233.4
E. Otras Transferencias Federales Etiquetadas	\$0.0	\$2,081.5	\$2,081.5	\$2,081.5	\$2,081.5	\$2,081.5
II. Total de Transferencias Federales Etiquetadas (II = A + B + C + D + E)	\$45,540.6	\$4,314.9	\$49,855.5	\$49,855.5	\$49,855.5	\$4,314.9
III. Ingresos Derivados de Financiamientos (III = A)	\$0.0	\$0.0	\$0.0	\$0.0	\$0.0	\$0.0
A. Ingresos Derivados de Financiamientos	\$0.0	\$0.0	\$0.0	\$0.0	\$0.0	\$0.0
IV. Total de Ingresos (IV = I + II + III)	\$106,909.6	\$6,438.9	\$113,348.5	\$112,267.6	\$112,267.6	\$5,358.0
Datos Informativos						
1. Ingresos Derivados de Financiamientos con Fuente de Pago de Ingresos de Libre Disposición	\$0.0	\$0.0	\$0.0	\$0.0	\$0.0	\$0.0
2. Ingresos Derivados de Financiamientos con Fuente de Pago de Transferencias Federales Etiquetadas	\$0.0	\$0.0	\$0.0	\$0.0	\$0.0	\$0.0
3. Ingresos Derivados de Financiamientos (3 = 1 + 2)	\$0.0	\$0.0	\$0.0	\$0.0	\$0.0	\$0.0



ISAAC RAMÍREZ AYUSO

DIRECTOR DE ADMINISTRACIÓN Y FINANZAS



MATÍAS MÉNDEZ MÉNDEZ

JEFE DEL DEPARTAMENTO DE RECURSOS  
FINANCIEROS Y CONTABILIDAD



**Ente Público: UNIVERSIDAD TECNOLÓGICA DE HUEJOTZINGO**

Concepto (c)	Egresos					Subejercicio (e)
	Aprobado (d)	Ampliaciones/ (Reducciones)	Modificado	Devengado	Pagado	
<b>I. Gasto No Etiquetado (I=A+B+C+D+E+F+G+H+I)</b>	<b>\$109,152.1</b>	<b>\$3,786.2</b>	<b>\$112,938.2</b>	<b>\$110,394.4</b>	<b>\$109,407.3</b>	<b>\$2,543.8</b>
<b>A. Servicios Personales (A=a1+a2+a3+a4+a5+a6+a7)</b>	<b>\$89,336.8</b>	<b>\$24.5</b>	<b>\$89,361.3</b>	<b>\$89,351.3</b>	<b>\$88,884.6</b>	<b>\$0.0</b>
a1) Remuneraciones al Personal de Carácter Permanente	\$37,716.5	-\$47.1	\$37,669.4	\$37,669.4	\$37,669.4	\$0.0
a2) Remuneraciones al Personal de Carácter Transitorio	\$21,368.1	\$84.6	\$21,452.7	\$21,452.7	\$21,452.7	\$0.0
a3) Remuneraciones Adicionales y Especiales	\$9,052.6	\$282.7	\$9,345.3	\$9,345.3	\$9,345.3	\$0.0
a4) Seguridad Social	\$16,526.3	-\$1,886.9	\$14,639.4	\$14,639.4	\$14,162.6	\$0.0
a5) Otras Prestaciones Sociales y Económicas	\$4,673.3	\$1,581.2	\$6,254.5	\$6,254.5	\$6,254.5	\$0.0
a6) Previsiones	\$0.0	\$0.0	\$0.0	\$0.0	\$0.0	\$0.0
a7) Pago de Estímulos a Servidores Públicos	\$0.0	\$0.0	\$0.0	\$0.0	\$0.0	\$0.0
<b>B. Materiales y Suministros (B=b1+b2+b3+b4+b5+b6+b7+b8+b9)</b>	<b>\$1,381.5</b>	<b>\$3,857.8</b>	<b>\$5,219.4</b>	<b>\$5,196.4</b>	<b>\$5,196.4</b>	<b>\$23.0</b>
b1) Materiales de Administración, Emisión de Documentos y Artículos Oficiales	\$628.7	\$726.2	\$1,355.0	\$1,332.0	\$1,332.0	\$23.0
b2) Alimentos y Utensilios	\$72.5	-\$8.4	\$64.2	\$64.2	\$64.2	\$0.0
b3) Materias Primas y Materiales de Producción y Comercialización	\$0.0	\$0.0	\$0.0	\$0.0	\$0.0	\$0.0
b4) Materiales y Artículos de Construcción y de Reparación	\$21.6	\$1,372.0	\$1,393.5	\$1,393.5	\$1,393.5	\$0.0
b5) Productos Químicos, Farmacéuticos y de Laboratorio	\$39.1	\$340.9	\$380.0	\$380.0	\$380.0	\$0.0
b6) Combustibles, Lubricantes y Aditivos	\$470.5	-\$94.9	\$375.6	\$375.6	\$375.6	\$0.0
b7) Vestuario, Blancos, Prendas de Protección y Artículos Deportivos	\$0.0	\$16.3	\$16.3	\$16.3	\$16.3	\$0.0
b8) Materiales y Suministros Para Seguridad	\$0.0	\$0.0	\$0.0	\$0.0	\$0.0	\$0.0
b9) Herramientas, Refacciones y Accesorios Menores	\$129.1	\$1,505.7	\$1,634.8	\$1,634.8	\$1,634.8	\$0.0
<b>C. Servicios Generales (C=c1+c2+c3+c4+c5+c6+c7+c8+c9)</b>	<b>\$18,066.2</b>	<b>-\$266.5</b>	<b>\$15,799.5</b>	<b>\$14,287.3</b>	<b>\$13,773.0</b>	<b>\$1,512.2</b>
c1) Servicios Básicos	\$1,999.6	-\$572.0	\$1,427.5	\$1,247.5	\$1,247.5	\$180.0
c2) Servicios de Arrendamiento	\$572.5	\$622.5	\$1,195.0	\$795.9	\$795.9	\$399.1
c3) Servicios Profesionales, Científicos, Técnicos y Otros Servicios	\$4,163.4	\$163.8	\$4,327.2	\$4,018.0	\$4,018.0	\$309.2
c4) Servicios Financieros, Bancarios y Comerciales	\$271.6	\$6.8	\$278.3	\$278.2	\$278.2	\$0.1
c5) Servicios de Instalación, Reparación, Mantenimiento y Conservación	\$4,130.4	\$330.7	\$4,461.1	\$4,239.4	\$4,239.4	\$221.7
c6) Servicios de Comunicación Social y Publicidad	\$0.0	\$80.0	\$80.0	\$80.0	\$80.0	\$0.0
c7) Servicios de Traslado y Viáticos	\$216.7	-\$49.4	\$167.3	\$167.3	\$167.3	\$0.0
c8) Servicios Oficiales	\$341.9	-\$5.6	\$336.3	\$306.5	\$306.5	\$29.8
c9) Otros Servicios Generales	\$4,370.1	-\$843.3	\$3,526.8	\$3,154.5	\$2,640.2	\$372.3
<b>D. Transferencias, Asignaciones, Subsidios y Otras Ayudas (D=d1+d2+d3+d4+d5+d6+d7+d8+d9)</b>	<b>\$2,387.6</b>	<b>-\$82.4</b>	<b>\$2,305.2</b>	<b>\$1,296.6</b>	<b>\$1,296.6</b>	<b>\$1,008.6</b>
d1) Transferencias Internas y Asignaciones al Sector Público	\$0.0	\$127.6	\$127.6	\$127.6	\$127.6	\$0.0
d2) Transferencias al Resto del Sector Público	\$0.0	\$0.0	\$0.0	\$0.0	\$0.0	\$0.0
d3) Subsidios y Subvenciones	\$0.0	\$0.0	\$0.0	\$0.0	\$0.0	\$0.0
d4) Ayudas Sociales	\$2,387.6	-\$210.0	\$2,177.6	\$1,169.0	\$1,169.0	\$1,008.6
d5) Pensiones y Jubilaciones	\$0.0	\$0.0	\$0.0	\$0.0	\$0.0	\$0.0
d6) Transferencias a Fideicomisos, Mandatos y Otros Análogos	\$0.0	\$0.0	\$0.0	\$0.0	\$0.0	\$0.0
d7) Transferencias a la Seguridad Social	\$0.0	\$0.0	\$0.0	\$0.0	\$0.0	\$0.0
d8) Donativos	\$0.0	\$0.0	\$0.0	\$0.0	\$0.0	\$0.0
d9) Transferencias al Exterior	\$0.0	\$0.0	\$0.0	\$0.0	\$0.0	\$0.0
<b>E. Bienes Muebles, Inmuebles e Intangibles (E=e1+e2+e3+e4+e5+e6+e7+e8+e9)</b>	<b>\$0.0</b>	<b>\$252.8</b>	<b>\$252.8</b>	<b>\$252.8</b>	<b>\$252.8</b>	<b>\$0.0</b>
e1) Mobiliario y Equipo de Administración	\$0.0	\$74.6	\$74.6	\$74.6	\$74.6	\$0.0
e2) Mobiliario y Equipo Educativo y Recreativo	\$0.0	\$134.4	\$134.4	\$134.4	\$134.4	\$0.0

**Del 1o. de Enero al 31 de Diciembre de 2020**

**Miles de Pesos**

Concepto (c)	Egresos					Subejercicio (e)
	Aprobado (d)	Ampliaciones/ (Reducciones)	Modificado	Devengado	Pagado	
e3) Equipo e Instrumental Médico y de Laboratorio	\$0.0	\$0.0	\$0.0	\$0.0	\$4.0	\$0.0
e4) Vehículos y Equipo de Transporte	\$0.0	\$0.0	\$0.0	\$0.0	\$0.0	\$0.0
e5) Equipo de Defensa y Seguridad	\$0.0	\$0.0	\$0.0	\$0.0	\$0.0	\$0.0
e6) Maquinaria, Otros Equipos y Herramientas	\$0.0	\$43.8	\$43.8	\$43.8	\$43.8	\$0.0
e7) Activos Biológicos	\$0.0	\$0.0	\$0.0	\$0.0	\$0.0	\$0.0
e8) Bienes Inmuebles	\$0.0	\$0.0	\$0.0	\$0.0	\$0.0	\$0.0
e9) Activos Intangibles	\$0.0	\$0.0	\$0.0	\$0.0	\$0.0	\$0.0
F. Inversión Pública (F=f1+f2+f3)	\$0.0	\$0.0	\$0.0	\$0.0	\$0.0	\$0.0
f1) Obra Pública en Bienes de Dominio Público	\$0.0	\$0.0	\$0.0	\$0.0	\$0.0	\$0.0
f2) Obra Pública en Bienes Propios	\$0.0	\$0.0	\$0.0	\$0.0	\$0.0	\$0.0
f3) Proyectos Productivos y Acciones de Fomento	\$0.0	\$0.0	\$0.0	\$0.0	\$0.0	\$0.0
G. Inversiones Financieras y Otras Provisiones (G=g1+g2+g3+g4+g5+g6+g7)	\$0.0	\$0.0	\$0.0	\$0.0	\$0.0	\$0.0
g1) Inversiones Para el Fomento de Actividades Productivas	\$0.0	\$0.0	\$0.0	\$0.0	\$0.0	\$0.0
g2) Acciones y Participaciones de Capital	\$0.0	\$0.0	\$0.0	\$0.0	\$0.0	\$0.0
g3) Compra de Títulos y Valores	\$0.0	\$0.0	\$0.0	\$0.0	\$0.0	\$0.0
g4) Concesión de Préstamos	\$0.0	\$0.0	\$0.0	\$0.0	\$0.0	\$0.0
g5) Inversiones en Fideicomisos, Mandatos y Otros Análogos Fideicomiso de Desastres Naturales (Informativo)	\$0.0	\$0.0	\$0.0	\$0.0	\$0.0	\$0.0
g6) Otras Inversiones Financieras	\$0.0	\$0.0	\$0.0	\$0.0	\$0.0	\$0.0
g7) Provisiones para Contingencias y Otras Erogaciones Especiales	\$0.0	\$0.0	\$0.0	\$0.0	\$0.0	\$0.0
H. Participaciones y Aportaciones (H=h1+h2+h3)	\$0.0	\$0.0	\$0.0	\$0.0	\$0.0	\$0.0
h1) Participaciones	\$0.0	\$0.0	\$0.0	\$0.0	\$0.0	\$0.0
h2) Aportaciones	\$0.0	\$0.0	\$0.0	\$0.0	\$0.0	\$0.0
h3) Convenios	\$0.0	\$0.0	\$0.0	\$0.0	\$0.0	\$0.0
I. Deuda Pública (I=i1+i2+i3+i4+i5+i6+i7)	\$0.0	\$0.0	\$0.0	\$0.0	\$0.0	\$0.0
i1) Amortización de la Deuda Pública	\$0.0	\$0.0	\$0.0	\$0.0	\$0.0	\$0.0
i2) Intereses de la Deuda Pública	\$0.0	\$0.0	\$0.0	\$0.0	\$0.0	\$0.0
i3) Comisiones de la Deuda Pública	\$0.0	\$0.0	\$0.0	\$0.0	\$0.0	\$0.0
i4) Gastos de la Deuda Pública	\$0.0	\$0.0	\$0.0	\$0.0	\$0.0	\$0.0
i5) Costo por Coberturas	\$0.0	\$0.0	\$0.0	\$0.0	\$0.0	\$0.0
i6) Apoyos Financieros	\$0.0	\$0.0	\$0.0	\$0.0	\$0.0	\$0.0
i7) Adeudos de Ejercicios Fiscales Anteriores (ADEFAS)	\$0.0	\$0.0	\$0.0	\$0.0	\$0.0	\$0.0
<b>II. Gasto Etiquetado (II=A+B+C+D+E+F+G+H+I)</b>	<b>\$810.3</b>	<b>\$2,233.2</b>	<b>\$3,043.6</b>	<b>\$3,034.9</b>	<b>\$3,034.9</b>	<b>\$8.7</b>
A. Servicios Personales (A=a1+a2+a3+a4+a5+a6+a7)	\$0.0	\$0.0	\$0.0	\$0.0	\$0.0	\$0.0
a1) Remuneraciones al Personal de Carácter Permanente	\$0.0	\$0.0	\$0.0	\$0.0	\$0.0	\$0.0
a2) Remuneraciones al Personal de Carácter Transitorio	\$0.0	\$0.0	\$0.0	\$0.0	\$0.0	\$0.0
a3) Remuneraciones Adicionales y Especiales	\$0.0	\$0.0	\$0.0	\$0.0	\$0.0	\$0.0
a4) Seguridad Social	\$0.0	\$0.0	\$0.0	\$0.0	\$0.0	\$0.0
a5) Otras Prestaciones Sociales y Económicas	\$0.0	\$0.0	\$0.0	\$0.0	\$0.0	\$0.0
a6) Previsiones	\$0.0	\$0.0	\$0.0	\$0.0	\$0.0	\$0.0
a7) Pago de Estímulos a Servidores Públicos	\$0.0	\$0.0	\$0.0	\$0.0	\$0.0	\$0.0
B. Materiales y Suministros (B=b1+b2+b3+b4+b5+b6+b7+b8+b9)	\$77.7	\$2,052.3	\$2,130.0	\$2,130.0	\$2,130.0	\$0.0
b1) Materiales de Administración, Emisión de Documentos y Artículos Oficiales	\$77.7	-\$29.2	\$48.5	\$48.5	\$48.5	\$0.0
b2) Alimentos y Utensilios	\$0.0	\$0.0	\$0.0	\$0.0	\$0.0	\$0.0
b3) Materias Primas y Materiales de Producción y Comercialización	\$0.0	\$0.0	\$0.0	\$0.0	\$0.0	\$0.0
b4) Materiales y Artículos de Construcción y de Reparación	\$0.0	\$2,081.5	\$2,081.5	\$2,081.5	\$2,081.5	\$0.0
b5) Productos Químicos, Farmacéuticos y de Laboratorio	\$0.0	\$0.0	\$0.0	\$0.0	\$0.0	\$0.0
b6) Combustibles, Lubricantes y Aditivos	\$0.0	\$0.0	\$0.0	\$0.0	\$0.0	\$0.0

Del 1o. de Enero al 31 de Diciembre de 2020

Miles de Pesos

Concepto (c)	Egresos					Subejercicio (e)
	Aprobado (d)	Ampliaciones/ (Reducciones)	Modificado	Devengado	Pagado	
b7) Vestuario, Blancos, Prendas de Protección y Artículos Deportivos	\$0.0	\$0.0	\$0.0	\$0.0	\$0.0	\$0.0
b8) Materiales y Suministros Para Seguridad	\$0.0	\$0.0	\$0.0	\$0.0	\$0.0	\$0.0
b9) Herramientas, Relaciones y Accesorios Menores	\$0.0	\$0.0	\$0.0	\$0.0	\$0.0	\$0.0
<b>C. Servicios Generales (C=c1+c2+c3+c4+c5+c6+c7+c8+c9)</b>	<b>\$534.5</b>	<b>-\$95.7</b>	<b>\$438.9</b>	<b>\$438.8</b>	<b>\$438.8</b>	<b>\$0.1</b>
c1) Servicios Básicos	\$0.0	\$0.0	\$0.0	\$0.0	\$0.0	\$0.0
c2) Servicios de Arrendamiento	\$70.0	-\$70.0	\$0.0	\$0.0	\$0.0	\$0.0
c3) Servicios Profesionales, Científicos, Técnicos y Otros Servicios	\$296.8	\$94.0	\$390.8	\$390.8	\$390.8	\$0.0
c4) Servicios Financieros, Bancarios y Comerciales	\$0.7	-\$0.7	\$0.1	\$0.0	\$0.0	\$0.1
c5) Servicios de Instalación, Reparación, Mantenimiento y Conservación	\$0.0	\$0.0	\$0.0	\$0.0	\$0.0	\$0.0
c6) Servicios de Comunicación Social y Publicidad	\$0.0	\$0.0	\$0.0	\$0.0	\$0.0	\$0.0
c7) Servicios de Traslado y Viáticos	\$40.0	-\$40.0	\$0.0	\$0.0	\$0.0	\$0.0
c8) Servicios Oficiales	\$127.0	-\$79.0	\$48.0	\$48.0	\$48.0	\$0.0
c9) Otros Servicios Generales	\$0.0	\$0.0	\$0.0	\$0.0	\$0.0	\$0.0
<b>D. Transferencias, Asignaciones, Subsidios y Otras Ayudas (D=d1+d2+d3+d4+d5+d6+d7+d8+d9)</b>	<b>\$0.0</b>	<b>\$287.9</b>	<b>\$287.9</b>	<b>\$287.9</b>	<b>\$287.9</b>	<b>\$0.0</b>
d1) Transferencias Internas y Asignaciones a Sector Público	\$0.0	\$287.9	\$287.9	\$287.9	\$287.9	\$0.0
d2) Transferencias al Resto del Sector Público	\$0.0	\$0.0	\$0.0	\$0.0	\$0.0	\$0.0
d3) Subsidios y Subvenciones	\$0.0	\$0.0	\$0.0	\$0.0	\$0.0	\$0.0
d4) Ayudas Sociales	\$0.0	\$0.0	\$0.0	\$0.0	\$0.0	\$0.0
d5) Pensiones y Jubilaciones	\$0.0	\$0.0	\$0.0	\$0.0	\$0.0	\$0.0
d6) Transferencias a Fideicomisos, Mandatos y Otros Análogos	\$0.0	\$0.0	\$0.0	\$0.0	\$0.0	\$0.0
d7) Transferencias a la Seguridad Social	\$0.0	\$0.0	\$0.0	\$0.0	\$0.0	\$0.0
d8) Donativos	\$0.0	\$0.0	\$0.0	\$0.0	\$0.0	\$0.0
d9) Transferencias al Exterior	\$0.0	\$0.0	\$0.0	\$0.0	\$0.0	\$0.0
<b>E. Bienes Muebles, Inmuebles e Intangibles (E=e1+e2+e3+e4+e5+e6+e7+e8+e9)</b>	<b>\$198.1</b>	<b>-\$11.3</b>	<b>\$186.8</b>	<b>\$178.2</b>	<b>\$178.2</b>	<b>\$8.6</b>
e1) Mobiliario y Equipo de Administración	\$136.6	\$0.0	\$136.6	\$129.5	\$129.5	\$7.1
e2) Mobiliario y Equipo Educativo y Recreativo	\$1.5	\$0.0	\$1.5	\$0.0	\$0.0	\$1.5
e3) Equipo e Instrumental Médico y de Laboratorio	\$0.0	\$0.0	\$0.0	\$0.0	\$0.0	\$0.0
e4) Vehículos y Equipo de Transporte	\$0.0	\$0.0	\$0.0	\$0.0	\$0.0	\$0.0
e5) Equipo de Defensa y Seguridad	\$0.0	\$0.0	\$0.0	\$0.0	\$0.0	\$0.0
e6) Maquinaria, Otros Equipos y Herramientas	\$0.0	\$0.0	\$0.0	\$0.0	\$0.0	\$0.0
e7) Activos Biológicos	\$0.0	\$0.0	\$0.0	\$0.0	\$0.0	\$0.0
e8) Bienes Inmuebles	\$0.0	\$0.0	\$0.0	\$0.0	\$0.0	\$0.0
e9) Activos Intangibles	\$60.0	-\$11.3	\$48.7	\$48.7	\$48.7	\$0.0
<b>F. Inversión Pública (F=f1+f2+f3)</b>	<b>\$0.0</b>	<b>\$0.0</b>	<b>\$0.0</b>	<b>\$0.0</b>	<b>\$0.0</b>	<b>\$0.0</b>
f1) Obra Pública en Bienes de Dominio Público	\$0.0	\$0.0	\$0.0	\$0.0	\$0.0	\$0.0
f2) Obra Pública en Bienes Propios	\$0.0	\$0.0	\$0.0	\$0.0	\$0.0	\$0.0
f3) Proyectos Productivos y Acciones de Fomento	\$0.0	\$0.0	\$0.0	\$0.0	\$0.0	\$0.0
<b>G. Inversiones Financieras y Otras Provisiones (G= g1+g2+g3+g4+g5+g6+g7)</b>	<b>\$0.0</b>	<b>\$0.0</b>	<b>\$0.0</b>	<b>\$0.0</b>	<b>\$0.0</b>	<b>\$0.0</b>
g1) Inversiones Para el Fomento de Actividades Productivas	\$0.0	\$0.0	\$0.0	\$0.0	\$0.0	\$0.0
g2) Acciones y Participaciones de Capital	\$0.0	\$0.0	\$0.0	\$0.0	\$0.0	\$0.0
g3) Compra de Títulos y Valores	\$0.0	\$0.0	\$0.0	\$0.0	\$0.0	\$0.0
g4) Concesión de Préstamos	\$0.0	\$0.0	\$0.0	\$0.0	\$0.0	\$0.0
g5) Inversiones en Fideicomisos, Mandatos y Otros Análogos Fideicomiso de Desastres Naturales (Informativo)	\$0.0	\$0.0	\$0.0	\$0.0	\$0.0	\$0.0
g6) Otras Inversiones Financieras	\$0.0	\$0.0	\$0.0	\$0.0	\$0.0	\$0.0
g7) Provisiones para Contingencias y Otras Erogaciones Especiales	\$0.0	\$0.0	\$0.0	\$0.0	\$0.0	\$0.0
<b>H. Participaciones y Aportaciones (H= h1+h2+h3)</b>	<b>\$0.0</b>	<b>\$0.0</b>	<b>\$0.0</b>	<b>\$0.0</b>	<b>\$0.0</b>	<b>\$0.0</b>
h1) Participaciones	\$0.0	\$0.0	\$0.0	\$0.0	\$0.0	\$0.0

Del 1o. de Enero al 31 de Diciembre de 2020

Miles de Pesos

Concepto (c)	Egresos					Subejercicio (e)
	Aprobado (d)	Ampliaciones/ (Reducciones)	Modificado	Devengado	Pagado	
h2) Aportaciones	\$0.0	\$0.0	\$0.0	\$0.0	\$0.0	\$0.0
h3) Convenios	\$0.0	\$0.0	\$0.0	\$0.0	\$0.0	\$0.0
I. Deuda Pública (I=I1+I2+I3+I4+I5+I6+I7)	\$0.0	\$0.0	\$0.0	\$0.0	\$0.0	\$0.0
i1) Amortización de la Deuda Pública	\$0.0	\$0.0	\$0.0	\$0.0	\$0.0	\$0.0
i2) Intereses de la Deuda Pública	\$0.0	\$0.0	\$0.0	\$0.0	\$0.0	\$0.0
i3) Comisiones de la Deuda Pública	\$0.0	\$0.0	\$0.0	\$0.0	\$0.0	\$0.0
i4) Gastos de la Deuda Pública	\$0.0	\$0.0	\$0.0	\$0.0	\$0.0	\$0.0
i5) Costo por Coberturas	\$0.0	\$0.0	\$0.0	\$0.0	\$0.0	\$0.0
i6) Apoyos Financieros	\$0.0	\$0.0	\$0.0	\$0.0	\$0.0	\$0.0
i7) Adeudos de Ejercicios Fiscales Anteriores (ADEFAS)	\$0.0	\$0.0	\$0.0	\$0.0	\$0.0	\$0.0
<b>III. Total de Egresos (III = I + II)</b>	<b>\$109,962.4</b>	<b>\$6,018.4</b>	<b>\$115,981.8</b>	<b>\$113,429.3</b>	<b>\$112,442.2</b>	<b>\$2,552.5</b>

  
ISAAC RAMÍREZ AYUSO

DIRECTOR DE ADMINISTRACIÓN Y FINANZAS

  
MATÍAS MÉNDEZ MÉNDEZ

JEFE DEL DEPARTAMENTO DE RECURSOS  
FINANCIEROS Y CONTABILIDAD

Miles de Pesos

Ente Público: **UNIVERSIDAD TECNOLÓGICA DE HUEJOTZINGO**

Concepto (c)	Egresos					Subejercicio (e)
	Aprobado (d)	Ampliaciones/ (Reducciones)	Modificado	Devengado	Pagado	
<b>I. Gasto No Etiquetado (I=A+B+C+D+E+F+G+H)</b>	\$109,152.2	\$3,786.1	\$112,938.3	\$110,394.4	\$109,403.2	\$2,543.9
A. A. Dependencia o Unidad Administrativa 1	\$109,152.2	\$3,786.1	\$112,938.3	\$110,394.4	\$109,403.2	\$2,543.9
A.1 UNIVERSIDAD TECNOLÓGICA DE HUEJOTZINGO	\$109,152.2	\$3,786.1	\$112,938.3	\$110,394.4	\$109,403.2	\$2,543.9
B. B. Dependencia o Unidad Administrativa 2	\$0.0	\$0.0	\$0.0	\$0.0	\$0.0	\$0.0
C. C. Dependencia o Unidad Administrativa 3	\$0.0	\$0.0	\$0.0	\$0.0	\$0.0	\$0.0
D. D. Dependencia o Unidad Administrativa 4	\$0.0	\$0.0	\$0.0	\$0.0	\$0.0	\$0.0
E. E. Dependencia o Unidad Administrativa 5	\$0.0	\$0.0	\$0.0	\$0.0	\$0.0	\$0.0
F. F. Dependencia o Unidad Administrativa 6	\$0.0	\$0.0	\$0.0	\$0.0	\$0.0	\$0.0
G. G. Dependencia o Unidad Administrativa 7	\$0.0	\$0.0	\$0.0	\$0.0	\$0.0	\$0.0
H. H. Dependencia o Unidad Administrativa xx	\$0.0	\$0.0	\$0.0	\$0.0	\$0.0	\$0.0
<b>II. Gasto Etiquetado (II=A+B+C+D+E+F+G+H)</b>	\$810.4	\$2,233.2	\$3,043.6	\$3,034.9	\$3,034.9	\$8.7
A. A. Dependencia o Unidad Administrativa 1	\$810.4	\$2,233.2	\$3,043.6	\$3,034.9	\$3,034.9	\$8.7
A.1 UNIVERSIDAD TECNOLÓGICA DE HUEJOTZINGO	\$810.4	\$2,233.2	\$3,043.6	\$3,034.9	\$3,034.9	\$8.7
B. B. Dependencia o Unidad Administrativa 2	\$0.0	\$0.0	\$0.0	\$0.0	\$0.0	\$0.0
C. C. Dependencia o Unidad Administrativa 3	\$0.0	\$0.0	\$0.0	\$0.0	\$0.0	\$0.0
D. D. Dependencia o Unidad Administrativa 4	\$0.0	\$0.0	\$0.0	\$0.0	\$0.0	\$0.0
E. E. Dependencia o Unidad Administrativa 5	\$0.0	\$0.0	\$0.0	\$0.0	\$0.0	\$0.0
F. F. Dependencia o Unidad Administrativa 6	\$0.0	\$0.0	\$0.0	\$0.0	\$0.0	\$0.0
G. G. Dependencia o Unidad Administrativa 7	\$0.0	\$0.0	\$0.0	\$0.0	\$0.0	\$0.0
H. H. Dependencia o Unidad Administrativa xx	\$0.0	\$0.0	\$0.0	\$0.0	\$0.0	\$0.0
<b>III. Total de Egresos (III = I + II)</b>	\$109,962.6	\$6,019.3	\$115,981.9	\$113,429.3	\$112,438.1	\$2,552.6

ISAAC RAMÍREZ AYUSO  
DIRECTOR DE ADMINISTRACIÓN Y FINANZAS

MATIAS MÉNDEZ MÉNDEZ  
JEFE DEL DEPARTAMENTO DE RECURSOS  
FINANCIEROS Y CONTABILIDAD

Del 1o. de Enero al 31 de Diciembre de 2020

Miles de Pesos

Ente Público: UNIVERSIDAD TECNOLÓGICA DE HUEJOTZINGO

Concepto (c)	Egresos					Subejercicio (e)
	Aprobado (d)	Ampliaciones/ (Reducciones)	Modificado	Devengado	Pagado	
<b>I. Gasto No Etiquetado (I=A+B+C+D)</b>	<b>\$109,152.2</b>	<b>\$3,786.1</b>	<b>\$112,938.3</b>	<b>\$110,394.4</b>	<b>\$109,403.2</b>	<b>\$2,543.9</b>
<b>A. Gobierno (A=a1+a2+a3+a4+a5+a6+a7+a8)</b>	<b>\$0.0</b>	<b>\$0.0</b>	<b>\$0.0</b>	<b>\$0.0</b>	<b>\$0.0</b>	<b>\$0.0</b>
a1) Legislación	\$0.0	\$0.0	\$0.0	\$0.0	\$0.0	\$0.0
a2) Justicia	\$0.0	\$0.0	\$0.0	\$0.0	\$0.0	\$0.0
a3) Coordinación de la Política de Gobierno	\$0.0	\$0.0	\$0.0	\$0.0	\$0.0	\$0.0
a4) Relaciones Exteriores	\$0.0	\$0.0	\$0.0	\$0.0	\$0.0	\$0.0
a5) Asuntos Financieros y Hacendarios	\$0.0	\$0.0	\$0.0	\$0.0	\$0.0	\$0.0
a6) Seguridad Nacional	\$0.0	\$0.0	\$0.0	\$0.0	\$0.0	\$0.0
a7) Asuntos de Orden Público y de Seguridad Interior	\$0.0	\$0.0	\$0.0	\$0.0	\$0.0	\$0.0
a8) Otros Servicios Generales	\$0.0	\$0.0	\$0.0	\$0.0	\$0.0	\$0.0
<b>B. Desarrollo Social (B=b1+b2+b3+b4+b5+b6+b7)</b>	<b>\$109,152.2</b>	<b>\$3,786.1</b>	<b>\$112,938.3</b>	<b>\$110,394.4</b>	<b>\$109,403.2</b>	<b>\$2,543.9</b>
b1) Protección Ambiental	\$0.0	\$0.0	\$0.0	\$0.0	\$0.0	\$0.0
b2) Vivienda y Servicios a la Comunidad	\$0.0	\$0.0	\$0.0	\$0.0	\$0.0	\$0.0
b3) Salud	\$0.0	\$0.0	\$0.0	\$0.0	\$0.0	\$0.0
b4) Recreación, Cultura y Otras Manifestaciones Sociales	\$0.0	\$0.0	\$0.0	\$0.0	\$0.0	\$0.0
b5) Educación	\$109,152.2	\$3,786.1	\$112,938.3	\$110,394.4	\$109,403.2	\$2,543.9
b6) Protección Social	\$0.0	\$0.0	\$0.0	\$0.0	\$0.0	\$0.0
b7) Otros Asuntos Sociales	\$0.0	\$0.0	\$0.0	\$0.0	\$0.0	\$0.0
<b>C. Desarrollo Económico (C=c1+c2+c3+c4+c5+c6+c7+c8+c9)</b>	<b>\$0.0</b>	<b>\$0.0</b>	<b>\$0.0</b>	<b>\$0.0</b>	<b>\$0.0</b>	<b>\$0.0</b>
c1) Asuntos Económicos, Comerciales y Laborales en General	\$0.0	\$0.0	\$0.0	\$0.0	\$0.0	\$0.0
c2) Agropecuaria, Silvicultura, Pesca y Caza	\$0.0	\$0.0	\$0.0	\$0.0	\$0.0	\$0.0
c3) Combustibles y Energía	\$0.0	\$0.0	\$0.0	\$0.0	\$0.0	\$0.0
c4) Minería, Manufacturas y Construcción	\$0.0	\$0.0	\$0.0	\$0.0	\$0.0	\$0.0
c5) Transporte	\$0.0	\$0.0	\$0.0	\$0.0	\$0.0	\$0.0
c6) Comunicaciones	\$0.0	\$0.0	\$0.0	\$0.0	\$0.0	\$0.0
c7) Turismo	\$0.0	\$0.0	\$0.0	\$0.0	\$0.0	\$0.0
c8) Ciencia, Tecnología e Innovación	\$0.0	\$0.0	\$0.0	\$0.0	\$0.0	\$0.0
c9) Otras Industrias y Otros Asuntos Económicos	\$0.0	\$0.0	\$0.0	\$0.0	\$0.0	\$0.0
<b>D. Otras No Clasificadas en Funciones Anteriores (D=d1+d2+d3+d4)</b>	<b>\$0.0</b>	<b>\$0.0</b>	<b>\$0.0</b>	<b>\$0.0</b>	<b>\$0.0</b>	<b>\$0.0</b>
d1) Transacciones de la Deuda Pública / Costo Financiero de la Deuda	\$0.0	\$0.0	\$0.0	\$0.0	\$0.0	\$0.0
d2) Transferencias, Participaciones y Aportaciones Entre Diferentes Niveles y Ordenes de Gobierno	\$0.0	\$0.0	\$0.0	\$0.0	\$0.0	\$0.0
d3) Saneamiento del Sistema Financiero	\$0.0	\$0.0	\$0.0	\$0.0	\$0.0	\$0.0
d4) Adeudos de Ejercicios Fiscales Anteriores	\$0.0	\$0.0	\$0.0	\$0.0	\$0.0	\$0.0
<b>II. Gasto Etiquetado (II=A+B+C+D)</b>	<b>\$810.4</b>	<b>\$2,233.2</b>	<b>\$3,043.6</b>	<b>\$3,034.9</b>	<b>\$3,034.9</b>	<b>\$8.7</b>
<b>A. Gobierno (A=a1+a2+a3+a4+a5+a6+a7+a8)</b>	<b>\$0.0</b>	<b>\$0.0</b>	<b>\$0.0</b>	<b>\$0.0</b>	<b>\$0.0</b>	<b>\$0.0</b>
a1) Legislación	\$0.0	\$0.0	\$0.0	\$0.0	\$0.0	\$0.0
a2) Justicia	\$0.0	\$0.0	\$0.0	\$0.0	\$0.0	\$0.0
a3) Coordinación de la Política de Gobierno	\$0.0	\$0.0	\$0.0	\$0.0	\$0.0	\$0.0

Del 1o. de Enero al 31 de Diciembre de 2020

Miles de Pesos

Concepto (c)	Egresos					Subejercicio (e)
	Aprobado (d)	Ampliaciones/ (Reducciones)	Modificado	Devengado	Pagado	
a4) Relaciones Exteriores	\$0.0	\$0.0	\$0.0	\$0.0	\$0.0	\$0.0
a5) Asuntos Financieros y Hacendarios	\$0.0	\$0.0	\$0.0	\$0.0	\$0.0	\$0.0
a6) Seguridad Nacional	\$0.0	\$0.0	\$0.0	\$0.0	\$0.0	\$0.0
a7) Asuntos de Orden Público y de Seguridad Interior	\$0.0	\$0.0	\$0.0	\$0.0	\$0.0	\$0.0
a8) Otros Servicios Generales	\$0.0	\$0.0	\$0.0	\$0.0	\$0.0	\$0.0
<b>B. Desarrollo Social (B=b1+b2+b3+b4+b5+b6+b7)</b>	<b>\$810.4</b>	<b>\$2,233.2</b>	<b>\$3,043.6</b>	<b>\$3,034.9</b>	<b>\$3,034.9</b>	<b>\$8.7</b>
b1) Protección Ambiental	\$0.0	\$0.0	\$0.0	\$0.0	\$0.0	\$0.0
b2) Vivienda y Servicios a la Comunidad	\$0.0	\$0.0	\$0.0	\$0.0	\$0.0	\$0.0
b3) Salud	\$0.0	\$0.0	\$0.0	\$0.0	\$0.0	\$0.0
b4) Recreación, Cultura y Otras Manifestaciones Sociales	\$0.0	\$0.0	\$0.0	\$0.0	\$0.0	\$0.0
b5) Educación	\$810.4	\$2,233.2	\$3,043.6	\$3,034.9	\$3,034.9	\$8.7
b6) Protección Social	\$0.0	\$0.0	\$0.0	\$0.0	\$0.0	\$0.0
b7) Otros Asuntos Sociales	\$0.0	\$0.0	\$0.0	\$0.0	\$0.0	\$0.0
<b>C. Desarrollo Económico (C=c1+c2+c3+c4+c5+c6+c7+c8+c9)</b>	<b>\$0.0</b>	<b>\$0.0</b>	<b>\$0.0</b>	<b>\$0.0</b>	<b>\$0.0</b>	<b>\$0.0</b>
c1) Asuntos Económicos, Comerciales y Laborales en General	\$0.0	\$0.0	\$0.0	\$0.0	\$0.0	\$0.0
c2) Agropecuaria, Silvicultura, Pesca y Caza	\$0.0	\$0.0	\$0.0	\$0.0	\$0.0	\$0.0
c3) Combustibles y Energía	\$0.0	\$0.0	\$0.0	\$0.0	\$0.0	\$0.0
c4) Minería, Manufacturas y Construcción	\$0.0	\$0.0	\$0.0	\$0.0	\$0.0	\$0.0
c5) Transporte	\$0.0	\$0.0	\$0.0	\$0.0	\$0.0	\$0.0
c6) Comunicaciones	\$0.0	\$0.0	\$0.0	\$0.0	\$0.0	\$0.0
c7) Turismo	\$0.0	\$0.0	\$0.0	\$0.0	\$0.0	\$0.0
c8) Ciencia, Tecnología e Innovación	\$0.0	\$0.0	\$0.0	\$0.0	\$0.0	\$0.0
c9) Otras Industrias y Otros Asuntos Económicos	\$0.0	\$0.0	\$0.0	\$0.0	\$0.0	\$0.0
<b>D. Otras No Clasificadas en Funciones Anteriores (D=d1+d2+d3+d4)</b>	<b>\$0.0</b>	<b>\$0.0</b>	<b>\$0.0</b>	<b>\$0.0</b>	<b>\$0.0</b>	<b>\$0.0</b>
d1) Transacciones de la Deuda Pública / Costo Financiero de la Deuda	\$0.0	\$0.0	\$0.0	\$0.0	\$0.0	\$0.0
d2) Transferencias, Participaciones y Aportaciones Entre Diferentes Niveles y Ordenes de Gobierno	\$0.0	\$0.0	\$0.0	\$0.0	\$0.0	\$0.0
d3) Saneamiento del Sistema Financiero	\$0.0	\$0.0	\$0.0	\$0.0	\$0.0	\$0.0
d4) Adeudos de Ejercicios Fiscales Anteriores	\$0.0	\$0.0	\$0.0	\$0.0	\$0.0	\$0.0
<b>III. Total de Egresos (III = I + II)</b>	<b>\$109,962.6</b>	<b>\$6,019.3</b>	<b>\$115,981.9</b>	<b>\$113,429.3</b>	<b>\$112,438.1</b>	<b>\$2,552.6</b>

ISAAC RAMÍREZ AYUSO

DIRECTOR DE ADMINISTRACIÓN Y FINANZAS

MATÍAS MÉNDEZ MÉNDEZ

JEFE DEL DEPARTAMENTO DE RECURSOS FINANCIEROS Y CONTABILIDAD

Del 1o. de Enero al 31 de Diciembre de 2020

Miles de Pesos

Ente Público: UNIVERSIDAD TECNOLÓGICA DE HUEJOTZINGO

Concepto (c)	Egresos					Subejercicio (e)
	Aprobado (d)	Ampliaciones/ (Reducciones)	Modificado	Devengado	Pagado	
I. Gasto No Etiquetado (I=A+B+C+D+E+F)	\$89,336.9	\$24.4	\$89,361.3	\$89,361.3	\$88,884.5	\$0.0
A. Personal Administrativo y de Servicio Público	\$89,336.9	\$24.4	\$89,361.3	\$89,361.3	\$88,884.5	\$0.0
B. Magisterio	\$0.0	\$0.0	\$0.0	\$0.0	\$0.0	\$0.0
C. Servicios de Salud (C=c1+c2)	\$0.0	\$0.0	\$0.0	\$0.0	\$0.0	\$0.0
c1) Personal Administrativo	\$0.0	\$0.0	\$0.0	\$0.0	\$0.0	\$0.0
c2) Personal Médico, Paramédico y afín	\$0.0	\$0.0	\$0.0	\$0.0	\$0.0	\$0.0
D. Seguridad Pública	\$0.0	\$0.0	\$0.0	\$0.0	\$0.0	\$0.0
E. Gastos asociados a la implementación de nuevas leyes federales o reformas a las mismas (E = e1 + e2)	\$0.0	\$0.0	\$0.0	\$0.0	\$0.0	\$0.0
e1) Nombre del Programa o Ley 1	\$0.0	\$0.0	\$0.0	\$0.0	\$0.0	\$0.0
e2) Nombre del Programa o Ley 2	\$0.0	\$0.0	\$0.0	\$0.0	\$0.0	\$0.0
F. Sentencias laborales definitivas	\$0.0	\$0.0	\$0.0	\$0.0	\$0.0	\$0.0
II. Gasto Etiquetado (II=A+B+C+D+E+F)	\$0.0	\$0.0	\$0.0	\$0.0	\$0.0	\$0.0
A. Personal Administrativo y de Servicio Público	\$0.0	\$0.0	\$0.0	\$0.0	\$0.0	\$0.0
B. Magisterio	\$0.0	\$0.0	\$0.0	\$0.0	\$0.0	\$0.0
C. Servicios de Salud (C=c1+c2)	\$0.0	\$0.0	\$0.0	\$0.0	\$0.0	\$0.0
c1) Personal Administrativo	\$0.0	\$0.0	\$0.0	\$0.0	\$0.0	\$0.0
c2) Personal Médico, Paramédico y afín	\$0.0	\$0.0	\$0.0	\$0.0	\$0.0	\$0.0
D. Seguridad Pública	\$0.0	\$0.0	\$0.0	\$0.0	\$0.0	\$0.0
E. Gastos asociados a la implementación de nuevas leyes federales o reformas a las mismas (E = e1 + e2)	\$0.0	\$0.0	\$0.0	\$0.0	\$0.0	\$0.0
e1) Nombre del Programa o Ley 1	\$0.0	\$0.0	\$0.0	\$0.0	\$0.0	\$0.0
e2) Nombre del Programa o Ley 2	\$0.0	\$0.0	\$0.0	\$0.0	\$0.0	\$0.0
F. Sentencias laborales definitivas	\$0.0	\$0.0	\$0.0	\$0.0	\$0.0	\$0.0
III. Total del Gasto en Servicios Personales (III = I + II)	\$89,336.9	\$24.4	\$89,361.3	\$89,361.3	\$88,884.5	\$0.0

  
ISAAC RAMÍREZ AYUSO

DIRECTOR DE ADMINISTRACIÓN Y FINANZAS

  
MATIAS MENDEZ MÉNDEZ

JEFE DEL DEPARTAMENTO DE RECURSOS  
FINANCIEROS Y CONTABILIDAD



Del 1o. de Enero al 31 de Diciembre de 2020

Miles de Pesos

Ente Público:

**UNIVERSIDAD TECNOLÓGICA DE HUEJOTZINGO**

Indicadores de Observancia (c)	Implementación			Resultado		Fundamento (h)	Comentarios (i)
	SI	NO					
	Mecanismo de Verificación (d)	Fecha estimada de cumplimiento (e)	Monto o valor (f)	Unidad (pesos/porcentaje) (g)			
<b>INDICADORES PRESUPUESTARIOS</b>							
<b>A. INDICADORES CUANTITATIVOS</b>							
<b>1 Balance Presupuestario Sostenible (j)</b>							
a. Propuesto	SI	Iniciativa de Ley de Ingresos y Proyecto de Presupuesto de Egresos	31/12/2020	\$106,909.5	Pesos	Art. 6 y 19 de la LDF	
b. Aprobado	SI	Ley de Ingresos y Presupuesto de Egresos		\$106,909.5	Pesos	Art. 6 y 19 de la LDF	
c. Ejercido	SI	Cuenta Pública / Formato 4 LDF		-\$47,982.7	Pesos	Art. 6 y 19 de la LDF	
<b>2 Balance Presupuestario de Recursos Disponibles Sostenible (k)</b>							
a. Propuesto	SI	Iniciativa de Ley de Ingresos y Proyecto de Presupuesto de Egresos		\$106,909.5	Pesos	Art. 6 y 19 de la LDF	
b. Aprobado	SI	Ley de Ingresos y Presupuesto de Egresos		\$106,909.5	Pesos	Art. 6 y 19 de la LDF	
c. Ejercido	SI	Cuenta Pública / Formato 4 LDF		-\$1,161.7	Pesos	Art. 6 y 19 de la LDF	
<b>3 Financiamiento Neto dentro del Techo de Financiamiento Neto (l)</b>							
a. Propuesto	N/A	Iniciativa de Ley de Ingresos		\$0.0	Pesos	Art. 6, 19 y 46 de la LDF	
b. Aprobado	N/A	Ley de Ingresos		\$0.0	Pesos	Art. 6, 19 y 46 de la LDF	
c. Ejercido	N/A	Cuenta Pública / Formato 4 LDF		\$0.0	Pesos	Art. 6, 19 y 46 de la LDF	
<b>4 Recursos destinados a la atención de desastres naturales</b>							
a. Asignación al fideicomiso para desastres naturales (m)							
a.1 Aprobado	N/A	Reporte Trim. Formato 6 a)		\$0.0	Pesos	Art. 9 de la LDF	
a.2 Pagado	N/A	Cuenta Pública / Formato 6 a)		\$0.0	Pesos	Art. 9 de la LDF	

**Del 1o. de Enero al 31 de Diciembre de 2020**

**Miles de Pesos**

Indicadores de Observancia (c)	Implementación			Resultado		Fundamento (h)	Comentarios (i)
	SI		NO	Monto o valor (f)	Unidad (pesos/porcentaje) (g)		
		Mecanismo de Verificación (d)	Fecha estimada de cumplimiento (e)				
b. Aportación promedio realizada por la Entidad Federativa durante los 5 ejercicios previos, para infraestructura dañada por desastres naturales (n)	N/A	Autorizaciones de recursos aprobados por el FONDEN		\$0.0	Pesos	Art. 9 de la LDF	
c. Saldo del fideicomiso para desastres naturales (o)	N/A	Cuenta Pública / Auxiliar de Cuentas		\$0.0	Pesos	Art. 9 de la LDF	
d. Costo promedio de los últimos 5 ejercicios de la reconstrucción de infraestructura dañada por desastres naturales (p)	N/A	Autorizaciones de recursos aprobados por el FONDEN		\$0.0	Pesos	Art. 9 de la LDF	
<b>5 Techo para servicios personales (q)</b>							
a. Asignación en el Presupuesto de Egresos	N/A	Reporte Trim. Formato 6 d)		\$0.0	Pesos	Art. 10 y 21 de la LDF	
b. Ejercido	N/A	Reporte Trim. Formato 6 d)		\$0.0	Pesos	Art. 13 fracc. V y 21 de la LDF	
<b>6 Previsiones de gasto para compromisos de pago derivados de APPs (r)</b>							
a. Asignación en el Presupuesto de Egresos	N/A	Presupuesto de Egresos		\$0.0	Pesos	Art. 11 y 21 de la LDF	
<b>7 Techo de ADEFAS para el ejercicio fiscal (s)</b>							
a. Propuesto	N/A	Proyecto de Presupuesto de Egresos		\$0.0	Pesos	Art. 12 y 20 de la LDF	
b. Aprobado	N/A	Reporte Trim. Formato 6 a)		\$0.0	Pesos	Art. 12 y 20 de la LDF	
c. Ejercido	N/A	Cuenta Pública / Formato 6 a)		\$0.0	Pesos	Art. 12 y 20 de la LDF	
<b>B. INDICADORES CUALITATIVOS</b>							
<b>1 Iniciativa de Ley de Ingresos y Proyecto de Presupuesto de Egresos</b>							
a. Objetivos anuales, estrategias y metas para el ejercicio fiscal (t)	N/A	Iniciativa de Ley de Ingresos y Proyecto de Presupuesto de Egresos		\$0.0	Pesos	Art. 5 y 18 de la LDF	
b. Proyecciones de ejercicios posteriores (u)	N/A	Iniciativa de Ley de Ingresos y Proyecto de Presupuesto de Egresos / Formatos 7 a) y b)		\$0.0	Pesos	Art. 5 y 18 de la LDF	
c. Descripción de riesgos relevantes y propuestas de acción para enfrentarlos (v)	N/A	Iniciativa de Ley de Ingresos y Proyecto de Presupuesto de Egresos		\$0.0	Pesos	Art. 5 y 18 de la LDF	
d. Resultados de ejercicios fiscales anteriores y el ejercicio fiscal en cuestión (w)	N/A	Iniciativa de Ley de Ingresos y Proyecto de Presupuesto de Egresos / Formatos 7 c) y d)		\$0.0	Pesos	Art. 5 y 18 de la LDF	
e. Estudio actuarial de las pensiones de sus trabajadores (x)	N/A	Proyecto de Presupuesto de Egresos / Formato 8		\$0.0	Pesos	Art. 5 y 18 de la LDF	

**Del 1o. de Enero al 31 de Diciembre de 2020**

**Miles de Pesos**


Indicadores de Observancia (c)	Implementación			Resultado		Fundamento (h)	Comentarios (i)
	SI		NO	Monto o valor (f)	Unidad (pesos/porcentaje) (g)		
	Mecanismo de Verificación (d)	Fecha estimada de cumplimiento (e)					
<b>2 Balance Presupuestario de Recursos Disponibles, en caso de ser negativo</b>							
a. Razones excepcionales que justifican el Balance Presupuestario de Recursos Disponibles negativo (y)	N/A	Iniciativa de Ley de Ingresos o Proyecto de Presupuesto de Egresos		\$0.0	Pesos	Art. 6 y 19 de la LDF	
b. Fuente de recursos para cubrir el Balance Presupuestario de Recursos Disponibles negativo (z)	N/A	Iniciativa de Ley de Ingresos o Proyecto de Presupuesto de Egresos		\$0.0	Pesos	Art. 6 y 19 de la LDF	
c. Número de ejercicios fiscales y acciones necesarias para cubrir el Balance Presupuestario de Recursos Disponibles negativo (aa)	N/A	Iniciativa de Ley de Ingresos o Proyecto de Presupuesto de Egresos		\$0.0	Pesos	Art. 6 y 19 de la LDF	
d. Informes Trimestrales sobre el avance de las acciones para recuperar el Balance Presupuestario de Recursos Disponibles (bb)	N/A	Reporte Trím. y Cuenta Pública		\$0.0	Pesos	Art. 6 y 19 de la LDF	
<b>3 Servicios Personales</b>							
a. Remuneraciones de los servidores públicos (cc)	N/A	Proyecto de Presupuesto		\$0.0	Pesos	Art. 10 y 21 de la LDF	
b. Previsiones salariales y económicas para cubrir incrementos salariales, creación de plazas y otros (dd)	N/A	Proyecto de Presupuesto		\$0.0	Pesos	Art. 10 y 21 de la LDF	
<b>INDICADORES DEL EJERCICIO PRESUPUESTARIO</b>							
<b>A. INDICADORES CUANTITATIVOS</b>							
<b>1 Ingresos Excedentes derivados de Ingresos de Libre Disposición</b>							
a. Monto de Ingresos Excedentes derivados de ILD (ee)	N/A	Cuenta Pública / Formato 5		\$0.0	Pesos	Art. 14 y 21 de la LDF	
b. Monto de Ingresos Excedentes derivados de ILD destinados al fin del A.14, fracción I de la LDF (ff)	N/A	Cuenta Pública		\$0.0	Pesos	Art. 14 y 21 de la LDF	
c. Monto de Ingresos Excedentes derivados de ILD destinados al fin del A.14, fracción II, a) de la LDF (gg)	N/A	Cuenta Pública		\$0.0	Pesos	Art. 14 y 21 de la LDF	
d. Monto de Ingresos Excedentes derivados de ILD destinados al fin del A.14, fracción II, b) de la LDF (hh)	N/A	Cuenta Pública		\$0.0	Pesos	Art. 14 y 21 de la LDF	
e. Monto de Ingresos Excedentes derivados de ILD destinados al fin del artículo noveno transitorio de la LDF (ii)	N/A			\$0.0	Pesos	Art. Noveno Transitorio de la LDF	
<b>B. INDICADORES CUALITATIVOS</b>							
1 Análisis Costo-Beneficio para programas o proyectos de inversión mayores a 10 millones de UDIS (jj)	N/A	Página de internet de la Secretaría de Finanzas o Tesorería Municipal		\$0.0	Pesos	Art. 13 frac. III y 21 de la LDF	
2 Análisis de conveniencia y análisis de transferencia de riesgos de los proyectos APPs (kk)	N/A	Página de internet de la Secretaría de Finanzas o Tesorería Municipal		\$0.0	Pesos	Art. 13 frac. III y 21 de la LDF	

**Del 1o. de Enero al 31 de Diciembre de 2020**

**Miles de Pesos**

Indicadores de Observancia (c)	Implementación			Resultado		Fundamento (h)	Comentarios (i)
	SI	NO					
	Mecanismo de Verificación (d)	Fecha estimada de cumplimiento (e)	Monto o valor (f)	Unidad (pesos/porcentaje) (g)			
3 Identificación de población objetivo, destino y temporalidad de subsidios (ll)	N/A	Página de internet de la Secretaría de Finanzas o Tesorería Municipal		\$0.0 Pesos	Art. 13 frac. VII y 21 de la LDF		
<b>INDICADORES DE DEUDA PÚBLICA</b>							
<b>A. INDICADORES CUANTITATIVOS</b>							
<b>1 Obligaciones a Corto Plazo</b>							
a. Límite de Obligaciones a Corto Plazo (mm)	N/A			\$0.0 Pesos	Art. 30 frac. I de la LDF		
b. Obligaciones a Corto Plazo (nn)	N/A			\$0.0 Pesos	Art. 30 frac. I de la LDF		

  
 \_\_\_\_\_  
**ISAAC RAMÍREZ AYUSO**  
 DIRECTOR DE ADMINISTRACIÓN Y FINANZAS

  
 \_\_\_\_\_  
**MATÍAS MÉNDEZ MÉNDEZ**  
 JEFE DEL DEPARTAMENTO DE RECURSOS  
 FINANCIEROS Y CONTABILIDAD



Gobierno de Puebla  
Huejutla, Hidalgo

### Cuenta Pública 2020

Artículo 25 LDF Contratación de Financiamiento y Obligaciones  
al 31 de Diciembre 2020

Miles de Pesos

Ente Público: Universidad Tecnológica de Huejotzingo



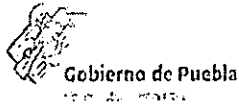
Financiamiento y Obligaciones	Importe	Tasa %	Plazo	Importe de Comisiones	Accesorios	Importe Total
	-	0%		-	-	-
	-	0%		-	-	-
	-	0%		-	-	-
	-	0%		-	-	-
	-	0%		-	-	-
<b>SIN INFORMACIÓN QUE PRESENTAR</b>						
	-	0%		-	-	-
	-	0%		-	-	-
	-	0%		-	-	-
	-	0%		-	-	-
	-	0%		-	-	-
	-	0%		-	-	-
	-	0%		-	-	-
	-	0%		-	-	-
	-	0%		-	-	-
<b>Total</b>	-			-	-	-

AUTORIZÓ

ISAAC RAMÍREZ AYUSO  
DIRECCIÓN DE ADMINISTRACIÓN Y  
FINANZAS

ELABORÓ

MATÍAS MÉNDEZ MÉNDEZ  
DEPARTAMENTO DE RECURSOS  
FINANCIEROS Y CONTABILIDAD



Cuenta Pública 2020

Artículo 31 LDF Información Detallada de Contratación de Obligaciones a Corto Plazo al 31 de Diciembre 2020

Miles de Pesos

Ente Público: Universidad Tecnológica de Huejotzingo



No.	Obligación a Corto Plazo	Importe	Tasa %	Plazo	Comisiones	Nombre	Costo Relacionado
		-	0%				-
		-	0%				-
		-	0%				-
		-	0%				-
		-	0%				-
		-	0%				-
		-	0%				-
		-	0%				-
		-	0%				-
		-	0%				-
		-	0%				-
		-	0%				-
		-	0%				-
		-	0%				-
		-	0%				-
		-	0%				-

SIN INFORMACIÓN QUE PRESENTAR

Tasa Efectiva de las Obligaciones a Corto Plazo (Art. 26 fracc. IV)

Autorization signature: ISAAC RAMIREZ AYUSO, DIRECCIÓN DE ADMINISTRACIÓN Y FINANZAS

Elaboration signature: MATIAS MENDEZ MENDEZ, DEPARTAMENTO DE RECURSOS FINANCIEROS Y CONTABILIDAD