



Universidad Tecnológica de Huejutzingo
ESTADO DE PUEBLA
Estado de Situación Financiera
 Al 31/dic./2020

Usu: Lucy
 Rep: rptEstadoSituaciónFinanciera

Fecha y hora de Impresión: 13/ene./2021 01:10 p. m.

	<u>2020</u>	<u>2019*</u>
ACTIVO		
ACTIVO CIRCULANTE		
EFFECTIVO Y EQUIVALENTES	\$4,181,756.30	\$6,644,511.91
DERECHOS A RECIBIR EFECTIVO O EQUIVALENTES	\$4,181,042.43	\$6,631,398.21
DERECHOS A RECIBIR BIENES O SERVICIOS	\$713.87	\$13,113.70
INVENTARIOS	\$0.00	\$0.00
ALMACENES	\$0.00	\$6.00
ESTIMACIÓN POR PÉRDIDA O DETERIORO DE ACTIVO:		
OTROS ACTIVOS CIRCULANTES	\$0.00	\$0.00
Total de Activos Circulantes	\$4,181,756.30	\$6,644,511.91
ACTIVO NO CIRCULANTE		
INVERSIONES FINANCIERAS A LARGO PLAZO	\$0.00	\$0.00
DERECHOS A RECIBIR EFECTIVO O EQUIVALENTES A LARGO PLAZO	\$0.00	\$0.00
BIENES INMUEBLES, INFRAESTRUCTURA Y CONSTRUCCIONES	\$140,595,198.38	\$140,595,198.38
BIENES MUEBLES	\$110,857,603.78	\$110,475,298.80
ACTIVOS INTANGIBLES	\$949,545.92	\$500,625.92
DEPRECIACIÓN, DETERIORO Y AMORTIZACIÓN ACUMULADA	-\$27,742,967.23	-\$21,632,130.72
ACTIVOS DIFERIDOS	\$0.00	\$0.00
ESTIMACIÓN POR PÉRDIDA O DETERIORO DE ACTIVO:		
OTROS ACTIVOS NO CIRCULANTES	\$0.00	\$0.00
Total de Activos No Circulantes	\$224,659,380.85	\$230,339,175.38
Total del Activo	\$228,841,137.15	\$236,983,687.29
PASIVO		
PASIVO CIRCULANTE		
CUENTAS POR PAGAR A CORTO PLAZO	\$2,275,538.66	\$3,576,643.69
DOCUMENTOS POR PAGAR A CORTO PLAZO	\$2,275,538.66	\$3,576,643.69
PORCIÓN A CORTO PLAZO DE LA DEUDA PÚBLICA A LARGO PLAZO	\$0.00	\$0.00
TÍTULOS Y VALORES A CORTO PLAZO	\$0.00	\$0.00
PASIVOS DIFERIDOS A CORTO PLAZO	\$0.00	\$0.00
FONDOS Y BIENES DE TERCEROS EN GARANTÍA Y/O FIANZAS	\$0.00	\$0.00
PROVISIONES A CORTO PLAZO	\$0.00	\$0.00
OTROS PASIVOS A CORTO PLAZO	\$0.00	\$0.00
Total de Pasivos Circulantes	\$2,275,538.66	\$3,576,643.69
PASIVO NO CIRCULANTE		
CUENTAS POR PAGAR A LARGO PLAZO	\$0.00	\$0.00
DOCUMENTOS POR PAGAR A LARGO PLAZO	\$0.00	\$0.00
DEUDA PÚBLICA A LARGO PLAZO	\$0.00	\$0.00
PASIVOS DIFERIDOS A LARGO PLAZO	\$0.00	\$0.00
FONDOS Y BIENES DE TERCEROS EN GARANTÍA Y/O FIANZAS	\$0.00	\$0.00
PROVISIONES A LARGO PLAZO	\$0.00	\$0.00
Total de Pasivos No Circulantes	\$0.00	\$0.00
Total del Pasivo	\$2,275,538.66	\$3,576,643.69
HACIENDA PÚBLICA/PATRIMONIO		
HACIENDA PÚBLICA/PATRIMONIO CONTRIBUIDO		
APORTACIONES	\$0.00	\$0.00
DONACIONES DE CAPITAL	\$0.00	\$0.00
ACTUALIZACIÓN DE LA HACIENDA PÚBLICA/PATRIMONIO	\$0.00	\$0.00
HACIENDA PÚBLICA/PATRIMONIO GENERADO		
RESULTADOS DEL EJERCICIO (AHORRO/DESAHORRO):		
RESULTADOS DE EJERCICIOS ANTERIORES	\$61,997,568.39	\$64,777,759.06
REVALÚOS	\$0.00	\$0.00
RESERVAS	\$171,385,683.07	\$171,385,683.07
RECTIFICACIONES DE RESULTADOS DE EJERCICIOS ANTERIORES	-\$23,791.84	-\$23,792.14
EXCESO O INSUFICIENCIA EN LA ACTUALIZACIÓN DE LA HACIENDA PÚBLICA/PATRIMONIO		
RESULTADO POR POSICIÓN MONETARIA	\$0.00	\$0.00
RESULTADO POR TENENCIA DE ACTIVOS NO MONETARIOS	\$0.00	\$0.00



Universidad Tecnológica de Huejotzingo
ESTADO DE PUEBLA
Estado de Situación Financiera

Fecha y hora de Impresión: 13/ene./2021 01:10 p. m.

Usu: Lucy
 Rep: rptEstadoSituacionFinanciera

Al 31/dic./2020


	2020	2019*
Total Hacienda Pública/Patrimonio	\$226,565,598.49	\$233,407,043.60
Total del Pasivo y Hacienda Pública/Patrimonio	\$228,841,137.15	\$236,953,687.29

"Bajo protesta de decir verdad declaramos que los Estados Financieros y sus notas, son razonablemente correctos y son responsabilidad del emisor."


 MTRO. FIACO LUIS TORREBLANCA COELLO
 RECTOR



MTRO. ISAAC RAMIREZ AYUSO
 DIRECCIÓN DE ADMINISTRACIÓN Y FINANZAS


 C.P. MATIAS MENDEZ MENDEZ
 DEPTO. DE RECURSOS FINANCIEROS Y CONTABILIDAD



Universidad Tecnológica de Huejotzingo
ESTADO DE PUEBLA
Estado de Actividades

Del 01/ene./2020 al 31/dic./2020

Usu: lucy

Rep: rptEstadoActividades

Fecha y hora de Impresión 13/ene./2021 01:11 p. m.

	<u>2020</u>	<u>2019</u>
INGRESOS Y OTROS BENEFICIOS		
INGRESOS DE GESTIÓN	\$2,042,422.12	\$3,341,940.70
IMPUESTOS	\$0.00	\$0.00
CUOTAS Y APORTACIONES DE SEGURIDAD SOCIAL	\$0.00	\$0.00
CONTRIBUCIONES DE MEJORAS	\$0.00	\$0.00
DERECHOS	\$0.00	\$0.00
PRODUCTOS	\$26,245.84	\$50,129.63
APROVECHAMIENTOS	\$0.00	\$0.00
INGRESOS POR VENTA DE BIENES Y PRESTACIÓN DE SERVICIOS	\$2,016,176.28	\$3,291,811.07
PARTICIPACIONES, APORTACIONES, CONVENIOS, INCENTIVOS DERIVADOS DE LA COLABORACIÓN FISCAL, FONDOS DISTINTOS DE APORTACIONES, TRANSFERENCIAS, ASIGNACIONES, SUBSIDIOS Y SUBVENCIONES, Y PENSIONES Y JUBILACIONES	\$110,096,441.69	\$110,744,053.85
PARTICIPACIONES, APORTACIONES, CONVENIOS, INCENTIVOS DERIVADOS DE LA COLABORACIÓN FISCAL Y FONDOS DISTINTOS DE APORTACIONES	\$0.00	\$0.00
TRANSFERENCIAS, ASIGNACIONES, SUBSIDIOS Y SUBVENCIONES, Y PENSIONES Y JUBILACIONES	\$110,096,441.69	\$110,744,053.85
OTROS INGRESOS Y BENEFICIOS	\$128,750.00	\$189,199.95
INGRESOS FINANCIEROS	\$0.00	\$0.00
INCREMENTO POR VARIACIÓN DE INVENTARIOS	\$0.00	\$0.00
DISMINUCIÓN DEL EXCESO DE ESTIMACIONES POR PÉRDIDA O DETERIORO U OBSOLESCENCIA	\$0.00	\$0.00
DISMINUCIÓN DEL EXCESO DE PROVISIONES	\$0.00	\$0.00
OTROS INGRESOS Y BENEFICIOS VARIOS	\$128,750.00	\$189,199.95
Total de Ingresos y Otros Beneficios	\$112,267,613.81	\$114,275,194.50
GASTOS Y OTRAS PÉRDIDAS		
GASTOS DE FUNCIONAMIENTO	\$111,413,773.10	\$110,783,970.53
SERVICIOS PERSONALES	\$89,361,337.82	\$91,452,152.75
MATERIALES Y SUMINISTROS	\$7,326,362.41	\$2,012,326.53
SERVICIOS GENERALES	\$14,726,072.87	\$17,319,491.25
TRANSFERENCIAS, ASIGNACIONES, SUBSIDIOS Y OTRAS AYUDAS	\$1,584,458.01	\$1,925,186.77
TRANSFERENCIAS INTERNAS Y ASIGNACIONES AL SECTOR PÚBLICO	\$415,424.69	\$1,358,386.50
TRANSFERENCIAS AL RESTO DEL SECTOR PÚBLICO	\$0.00	\$0.00
SUBSIDIOS Y SUBVENCIONES	\$0.00	\$0.00
AYUDAS SOCIALES	\$1,169,033.32	\$566,800.27
PENSIONES Y JUBILACIONES	\$0.00	\$0.00
TRANSFERENCIAS A FIDEICOMISOS, MANDATOS Y CONTRATOS ANÁLOGOS	\$0.00	\$0.00
TRANSFERENCIAS A LA SEGURIDAD SOCIAL	\$0.00	\$0.00
DONATIVOS	\$0.00	\$0.00
TRANSFERENCIAS AL EXTERIOR	\$0.00	\$0.00
PARTICIPACIONES Y APORTACIONES	\$0.00	\$0.00
PARTICIPACIONES	\$0.00	\$0.00
APORTACIONES	\$0.00	\$0.00
CONVENIOS	\$0.00	\$0.00
INTERESES, COMISIONES Y OTROS GASTOS DE LA DEUDA PÚBLICA	\$0.00	\$0.00
INTERESES DE LA DEUDA PÚBLICA	\$0.00	\$0.00
COMISIONES DE LA DEUDA PÚBLICA	\$0.00	\$0.00
GASTOS DE LA DEUDA PÚBLICA	\$0.00	\$0.00
COSTO POR COBERTURAS	\$0.00	\$0.00



Universidad Tecnológica de Huejotzingo
ESTADO DE PUEBLA
Estado de Actividades

Del 01/ene./2020 al 31/dic./2020

Usu: lucy
Rep: rptEstadoActividades

Fecha y hora de Impresión 13/ene./2021 01:11 p. m.

	2020	2019
OTROS GASTOS Y PÉRDIDAS EXTRAORDINARIAS	\$6,110,827.51	\$4,346,227.87
ESTIMACIONES, DEPRECIACIONES, DETERIOROS, OBSOLESCENCIA Y AMORTIZACIONES	\$6,110,827.51	\$4,346,227.87
PROVISIONES	\$0.00	\$0.00
DISMINUCIÓN DE INVENTARIOS	\$0.00	\$0.00
AUMENTO POR INSUFICIENCIA DE ESTIMACIONES POR PÉRDIDA O DETERIORO U OBSOLESCENCIA	\$0.00	\$0.00
AUMENTO POR INSUFICIENCIA DE PROVISIONES	\$0.00	\$0.00
OTROS GASTOS	\$0.00	\$0.00
INVERSIÓN PÚBLICA	\$0.00	\$0.00
INVERSIÓN PÚBLICA NO CAPITALIZABLE	\$0.00	\$0.00
Total de Gastos y otras Pérdidas	\$119,109,058.62	\$117,055,385.17
Resultado del Ejercicio (Ahorro/Desahorro)	-\$6,841,444.81	-\$2,780,190.67

"Bajo protesta de decir verdad declaramos que los Estados Financieros y sus notas, son razonablemente correctos y son responsabilidad del emisor".



MTRO. ELICIO LUIS TORREBLANCA COELLO
RECTOR



MTRO. ISAAC RAMIREZ AYUSO
DIRECCIÓN DE ADMINISTRACIÓN Y FINANZAS



C.P. MATIAS MENDEZ MENDEZ
DEPTO. DE RECURSOS FINANCIEROS Y CONTABILIDAD



Universidad Tecnológica de Huejutzingo
ESTADO DE PUEBLA
Estado de Variación en la Hacienda Pública
Del 01/ene/2020 Al 31/dic./2020

Usu: Lucy
 Rep: rptEstadoVariacionHacienda

Fecha y hora de Impresión 13/ene./2021 01:12 p. m.

Concepto	Hacienda Pública/ Patrimonio Contribuido	Hacienda Pública/ Patrimonio Generado De Ejercicios Anteriores	Hacienda Pública/ Patrimonio Generado Del Ejercicio	Exceso o Insuficiencia en la Actualización de la Hacienda Pública / Patrimonio	Total*
HACIENDA PÚBLICA/PATRIMONIO CONTRIBUIDO NETO DE 2019	\$0.00	\$0.00	\$0.00	\$0.00	\$0.00
APORTACIONES	\$0.00	\$0.00	\$0.00	\$0.00	\$0.00
DONACIONES DE CAPITAL	\$0.00	\$0.00	\$0.00	\$0.00	\$0.00
ACTUALIZACIÓN DE LA HACIENDA PÚBLICA/PATRIMONIO	\$0.00	\$0.00	\$0.00	\$0.00	\$0.00
HACIENDA PÚBLICA /PATRIMONIO GENERADO NETO DE 2019	\$0.00	\$236,187,234.27	-\$2,780,190.67	\$0.00	\$233,407,043.60
RESULTADOS DEL EJERCICIO (AHORRO/ DESAHORRO)	\$0.00	\$0.00	-\$2,780,190.67	\$0.00	-\$2,780,190.67
RESULTADOS DE EJERCICIOS ANTERIORES	\$0.00	\$64,777,759.06	\$0.00	\$0.00	\$64,777,759.06
REVALÚOS	\$0.00	\$0.00	\$0.00	\$0.00	\$0.00
RESERVAS	\$0.00	\$171,385,683.07	\$0.00	\$0.00	\$171,385,683.07
RECTIFICACIONES DE RESULTADOS DE EJERCICIOS ANTERIORES	\$0.00	\$23,792.14	\$0.00	\$0.00	\$23,792.14
EXCESO O INSUFICIENCIA EN LA ACTUALIZACIÓN DE LA HACIENDA PÚBLICA/ PATRIMONIO NETO DE 2019	\$0.00	\$0.00	\$0.00	\$0.00	\$0.00
RESULTADO POR POSICIÓN MONETARIA	\$0.00	\$0.00	\$0.00	\$0.00	\$0.00
RESULTADO POR TENENCIA DE ACTIVOS NO MONETARIOS	\$0.00	\$0.00	\$0.00	\$0.00	\$0.00
HACIENDA PÚBLICA / PATRIMONIO NETO FINAL DE 2019	\$0.00	\$236,187,234.27	-\$2,780,190.67	\$0.00	\$233,407,043.60
CAMBIOS EN LA HACIENDA PÚBLICA/PATRIMONIO CONTRIBUIDO NETO DE 2020	\$0.00	\$0.00	\$0.00	\$0.00	\$0.00
APORTACIONES	\$0.00	\$0.00	\$0.00	\$0.00	\$0.00
DONACIONES DE CAPITAL	\$0.00	\$0.00	\$0.00	\$0.00	\$0.00
ACTUALIZACIÓN DE LA HACIENDA PÚBLICA/PATRIMONIO	\$0.00	\$0.00	\$0.00	\$0.00	\$0.00
VARIACIONES DE LA HACIENDA PÚBLICA / PATRIMONIO GENERADO NETO DE 2020	\$0.00	-\$2,780,190.67	-\$4,061,254.44	\$0.00	-\$6,841,445.11
RESULTADOS DEL EJERCICIO (AHORRO/ DESAHORRO)	\$0.00	\$0.00	-\$6,841,444.81	\$0.00	-\$6,841,444.81
RESULTADOS DE EJERCICIOS ANTERIORES	\$0.00	-\$2,780,190.67	\$2,780,190.67	\$0.00	\$0.00
REVALÚOS	\$0.00	\$0.00	\$0.00	\$0.00	\$0.00
RESERVAS	\$0.00	\$0.00	\$0.00	\$0.00	\$0.00
RECTIFICACIONES DE RESULTADOS DE EJERCICIOS ANTERIORES	\$0.00	\$0.00	-\$0.30	\$0.00	-\$0.30
CAMBIOS EN EL EXCESO O INSUFICIENCIA EN LA ACTUALIZACIÓN DE LA HACIENDA PÚBLICA/ PATRIMONIO NETO DE 2020	\$0.00	\$0.00	\$0.00	\$0.00	\$0.00
RESULTADO POR POSICIÓN MONETARIA	\$0.00	\$0.00	\$0.00	\$0.00	\$0.00
RESULTADO POR TENENCIA DE ACTIVOS NO MONETARIOS	\$0.00	\$0.00	\$0.00	\$0.00	\$0.00
HACIENDA PÚBLICA / PATRIMONIO NETO FINAL DE 2020	\$0.00	\$233,407,043.60	-\$6,841,445.11	\$0.00	\$226,565,598.49




Universidad Tecnológica de Huejotzingo
ESTADO DE PUEBLA
Estado de Variación en la Hacienda Pública
Del 01/ene/2020 Al 31/dic./2020


Usu: Lucy
 Rep: rptEstadoVariacionHacienda


Fecha y hora de impresión 13/ene./2021 01:12 p. m.

Concepto	Hacienda Publica/ Patrimonio Contribuido	Hacienda Publica/ Patrimonio Generado De Ejercicios Anteriores	Hacienda Publica/ Patrimonio Generado Del Ejercicio	Exceso o Insuficiencia en la Actualización de la Hacienda Pública / Patrimonio	Total*
----------	--	--	--	--	--------

"Bajo protesta de decir verdad declaramos que los Estados Financieros y sus notas, son razonablemente correctos y son responsabilidad del emisor".


 MPRO. MACRO LUIS TORREBLANCA COELLO
 RECTOR


 MPRO. ISAAC RAMIREZ AYUSO
 DIRECCIÓN DE ADMINISTRACIÓN Y FINANZAS


 C.P. MATÍAS MENDEZ MENDEZ
 DEPTO. DE RECURSOS FINANCIEROS Y CONTABILIDAD



**Universidad Tecnológica de Huejotzingo
ESTADO DE PUEBLA**

Estado de Cambios en la Situación Financiera

Del 01/ene./2020 Al 31/dic./2020

Usr: lucy

Rep: rptEstadoCambiosSituacionFinanciera

Fecha y hora de Impresión | 13/ene./2021
01:14 p. m.

	<u>Origen*</u>	<u>Aplicación*</u>
	\$8,142,550.14	
ACTIVO		
<u>ACTIVO CIRCULANTE</u>		
EFFECTIVO Y EQUIVALENTES	\$2,462,755.61	
DERECHOS A RECIBIR EFECTIVO O EQUIVALENTES	\$2,450,355.78	
DERECHOS A RECIBIR BIENES O SERVICIOS	\$12,399.83	
INVENTARIOS		
ALMACENES		
ESTIMACIÓN POR PÉRDIDA O DETERIORO DE ACTIVOS CIRCULANTES		
OTROS ACTIVOS CIRCULANTES		
<u>ACTIVO NO CIRCULANTE</u>	<u>\$5,679,794.53</u>	
INVERSIONES FINANCIERAS A LARGO PLAZO		
DERECHOS A RECIBIR EFECTIVO O EQUIVALENTES A LARGO PLAZO		
BIENES INMUEBLES, INFRAESTRUCTURA Y CONSTRUCCIONES EN PROCESO		
BIENES MUEBLES		\$382,312.98
ACTIVOS INTANGIBLES		\$48,720.00
DEPRECIACIÓN, DETERIORO Y AMORTIZACIÓN ACUMULADA DE BIENES	\$6,110,827.51	
ACTIVOS DIFERIDOS		
ESTIMACIÓN POR PÉRDIDA O DETERIORO DE ACTIVOS NO CIRCULANTES		
OTROS ACTIVOS NO CIRCULANTES		
		\$1,301,105.03
PASIVO		
<u>PASIVO CIRCULANTE</u>		
CUENTAS POR PAGAR A CORTO PLAZO		<u>\$1,301,105.03</u>
DOCUMENTOS POR PAGAR A CORTO PLAZO		\$1,301,105.03
PORCIÓN A CORTO PLAZO DE LA DEUDA PÚBLICA A LARGO PLAZO		
TÍTULOS Y VALORES A CORTO PLAZO		
PASIVOS DIFERIDOS A CORTO PLAZO		
FONDOS Y BIENES DE TERCEROS EN GARANTÍA Y/O ADMINISTRACIÓN A CORTO PLAZO		
PROVISIONES A CORTO PLAZO		
OTROS PASIVOS A CORTO PLAZO		
<u>PASIVO NO CIRCULANTE</u>		
CUENTAS POR PAGAR A LARGO PLAZO		
DOCUMENTOS POR PAGAR A LARGO PLAZO		
DEUDA PÚBLICA A LARGO PLAZO		
PASIVOS DIFERIDOS A LARGO PLAZO		
FONDOS Y BIENES DE TERCEROS EN GARANTÍA Y/O ADMINISTRACIÓN A LARGO PLAZO		
PROVISIONES A LARGO PLAZO		
		\$6,841,445.11
HACIENDA PÚBLICA/ PATRIMONIO		
<u>HACIENDA PÚBLICA/PATRIMONIO CONTRIBUIDO</u>		
APORTACIONES		
DONACIONES DE CAPITAL		
ACTUALIZACIÓN DE LA HACIENDA PÚBLICA/PATRIMONIO		
<u>HACIENDA PÚBLICA /PATRIMONIO GENERADO</u>		
RESULTADOS DEL EJERCICIO (AHORRO/ DESAHORRO)		<u>\$6,841,445.11</u>
RESULTADOS DE EJERCICIOS ANTERIORES		\$4,061,254.14
REVALÚOS		\$2,780,190.67
RESERVAS		
RECTIFICACIONES DE RESULTADOS DE EJERCICIOS ANTERIORES		\$0.30
<u>EXCESO O INSUFICIENCIA EN LA ACTUALIZACIÓN DE LA HACIENDA PÚBLICA/ PATRIMONIO</u>		
RESULTADO POR POSICIÓN MONETARIA		
RESULTADO POR TENENCIA DE ACTIVOS NO MONETARIOS		



Universidad Tecnológica de Huejotzingo
ESTADO DE PUEBLA

Estado de Cambios en la Situación Financiera

Del 01/ene./2020 Al 31/dic./2020

Usu: lucy

Rep: rptEstadoCambiosSituacionFinanciera

Fecha y hora de Impresión | 13/ene./2021
01:14 p. m.

Origen*

Aplicación**

"Bajo protesta de decir verdad declaramos que los Estados Financieros y sus notas, son razonablemente correctos y son responsabilidad del emisor".



MTRO. PIACRO LUIS TORREBLANCA COELLO
RECTOR



MTRO. ISAAC RAMIREZ AYUSO
DIRECCIÓN DE ADMINISTRACIÓN Y FINANZAS



C.P. MATIAS MENDEZ MENDEZ
DEPTO. DE RECURSOS FINANCIEROS Y CONTABILIDAD



Universidad Tecnológica de Huejotzingo
ESTADO DE PUEBLA
Estado de Flujos de Efectivo
Del 01/ene/2020 Al 31/dic./2020

Usu: Lucy
Rep: rptEstadoFlujosEfectivo

Fecha y hora de Impresión 13/ene./2021
01:14 p. m.

Concepto	2020	2019
FLUJOS DE EFECTIVO DE LAS ACTIVIDADES DE OPERACIÓN		
ORIGEN	\$112,267,613.81	\$114,275,194.50
ENDEUDAMIENTO EXTERNO	\$0.00	\$0.00
IMPUESTOS	\$0.00	\$0.00
CUOTAS Y APORTACIONES DE SEGURIDAD SOCIAL	\$0.00	\$0.00
CONTRIBUCIONES DE MEJORAS	\$0.00	\$0.00
DERECHOS	\$0.00	\$0.00
PRODUCTOS	\$26,245.84	\$50,129.63
APROVECHAMIENTOS	\$0.00	\$0.00
INGRESOS POR VENTA DE BIENES Y PRESTACIÓN DE SERVICIOS	\$2,144,926.28	\$3,481,011.02
PARTICIPACIONES, APORTACIONES, CONVENIOS, INCENTIVOS DERIVADOS DE LA COLABORACIÓN FISCAL Y FONDOS DISTINTOS DE APORTACIONES	\$0.00	\$0.00
TRANSFERENCIAS, ASIGNACIONES, SUBSIDIOS Y SUBVENCIONES, Y PENSIONES Y JUBILACIONES	\$110,096,441.69	\$110,744,053.85
OTROS ORIGENES DE OPERACIÓN	\$0.00	\$0.00
APLICACIÓN	\$114,286,936.61	\$111,225,915.10
SERVICIOS PERSONALES	\$88,884,517.66	\$90,162,642.40
MATERIALES Y SUMINISTROS	\$7,326,362.41	\$2,012,326.53
SERVICIOS GENERALES	\$14,211,781.40	\$16,992,563.25
TRANSFERENCIAS INTERNAS Y ASIGNACIONES AL SECTOR PÚBLICO	\$415,424.69	\$1,358,386.50
TRANSFERENCIAS AL RESTO DEL SECTOR PÚBLICO	\$0.00	\$0.00
SUBSIDIOS Y SUBVENCIONES	\$0.00	\$0.00
AYUDAS SOCIALES	\$1,169,033.32	\$566,800.27
PENSIONES Y JUBILACIONES	\$0.00	\$0.00
TRANSFERENCIAS A FIDEICOMISOS, MANDATOS Y OTROS ANÁLOGOS	\$0.00	\$0.00
TRANSFERENCIAS A LA SEGURIDAD SOCIAL	\$0.00	\$0.00
DONATIVOS	\$0.00	\$0.00
TRANSFERENCIAS AL EXTERIOR	\$0.00	\$0.00
PARTICIPACIONES	\$0.00	\$0.00
APORTACIONES	\$0.00	\$0.00
CONVENIOS	\$0.00	\$0.00
OTRAS APLICACIONES DE OPERACIÓN	\$2,279,817.13	\$133,196.15
FLUJOS NETOS DE EFECTIVO POR ACTIVIDADES DE OPERACIÓN	-\$2,019,322.80	\$3,049,279.40
FLUJOS DE EFECTIVO DE LAS ACTIVIDADES DE INVERSIÓN		
ORIGEN	\$0.00	\$0.00
BIENES INMUEBLES, INFRAESTRUCTURA Y CONSTRUCCIONES EN PROCESO	\$0.00	\$0.00
BIENES MUEBLES	\$0.00	\$0.00
OTROS ORIGENES DE INVERSIÓN	\$0.00	\$0.00
APLICACIÓN	\$431,032.98	\$103,342.15
BIENES INMUEBLES, INFRAESTRUCTURA Y CONSTRUCCIONES EN PROCESO	\$0.00	\$0.00
BIENES MUEBLES	\$382,312.98	\$103,342.15
OTRAS APLICACIONES DE INVERSIÓN	\$48,720.00	\$0.00
FLUJOS NETOS DE EFECTIVO POR ACTIVIDADES DE INVERSIÓN	-\$431,032.98	-\$103,342.15
FLUJO DE EFECTIVO DE LAS ACTIVIDADES DE FINANCIAMIENTO		
ORIGEN	\$0.00	\$0.00
ENDEUDAMIENTO NETO	\$0.00	\$0.00
INTERNO	\$0.00	\$0.00
EXTERNO	\$0.00	\$0.00
OTROS ORIGENES DE FINANCIAMIENTO	\$0.00	\$0.00
APLICACIÓN	\$0.00	\$0.00
SERVICIOS DE LA DEUDA	\$0.00	\$0.00
INTERNO	\$0.00	\$0.00
EXTERNO	\$0.00	\$0.00
OTRAS APLICACIONES DE FINANCIAMIENTO	\$0.00	\$0.00
FLUJOS NETOS DE EFECTIVO POR ACTIVIDADES DE FINANCIAMIENTO	\$0.00	\$0.00



Universidad Tecnológica de Huejotzingo
ESTADO DE PUEBLA
Estado de Flujos de Efectivo
Del 01/ene/2020 Al 31/dic./2020

Usu: lucy
Rep: rptEstadoFlujosEfectivo

Fecha y hora de Impresión | 13/ene./2021
01:14 p. m.

Concepto	2020	2019
INCREMENTO/DISMINUCIÓN NETA EN EL EFECTIVO Y EQUIVALENTES AL EFECTIVO	-\$2,450,355.78	\$2,945,937.25
EFFECTIVO Y EQUIVALENTES AL EFECTIVO AL INICIO DEL EJERCICIO	\$6,631,398.21	\$3,685,460.96
EFFECTIVO Y EQUIVALENTES AL EFECTIVO AL FINAL DEL EJERCICIO	\$4,181,042.43	\$6,631,398.21

"Bajo protesta de decir verdad declaramos que los Estados Financieros y sus notas, son razonablemente correctos y son responsabilidad del emisor".

MTRO. FIACRO LUIS TORREBLANCA COELLO

RECTOR

C.R. MATIAS MENDEZ MENDEZ

DEPTO. DE RECURSOS FINANCIEROS Y
CONTABILIDAD

MTRO. ISAAC RAMIREZ AYUSO

DIRECCIÓN DE ADMINISTRACIÓN Y FINANZAS



Universidad Tecnológica de Huejotzingo
ESTADO DE PUEBLA

Estado Analítico del Activo
Del 01/ene./2020 al 31/dic./2020

Fecha y hora de Impresión 13/ene./2021 01:15 p. m.

Usu: Lucy
 Rep: rptEstadoAnalíticoDeActivosYPasivos_R

Concepto	Saldo Inicial 1	Cargos del periodo 2	Abonos del periodo 3	Saldo Final 4(1+2-3)	Variación del Periodo (4-1)
ACTIVO	\$236,983,687.29	\$252,157,438.62	\$260,299,988.76	\$228,841,137.15	-\$8,142,550.14
ACTIVO CIRCULANTE	\$6,644,511.91	\$251,726,405.64	\$254,189,161.25	\$4,181,756.30	-\$2,462,755.61
EFFECTIVO Y EQUIVALENTES	\$6,631,398.21	\$139,384,545.57	\$141,834,901.35	\$4,181,042.43	-\$2,450,355.78
DERECHOS A RECIBIR EFECTIVO O EQUIVALENTES	\$13,113.70	\$112,341,860.07	\$112,354,259.90	\$713.87	-\$12,389.83
DERECHOS A RECIBIR BIENES O SERVICIOS	\$0.00	\$0.00	\$0.00	\$0.00	\$0.00
INVENTARIOS	\$0.00	\$0.00	\$0.00	\$0.00	\$0.00
ALMACENES	\$0.00	\$0.00	\$0.00	\$0.00	\$0.00
ESTIMACIÓN POR PÉRDIDA O DETERIORO DE ACTIVOS CIRCULANTES	\$0.00	\$0.00	\$0.00	\$0.00	\$0.00
OTROS ACTIVOS CIRCULANTES	\$0.00	\$0.00	\$0.00	\$0.00	\$0.00
ACTIVO NO CIRCULANTE	\$230,339,175.38	\$431,032.98	\$6,110,827.51	\$224,659,380.85	-\$5,679,794.53
INVERSIONES FINANCIERAS A LARGO PLAZO	\$0.00	\$0.00	\$0.00	\$0.00	\$0.00
DERECHOS A RECIBIR EFECTIVO O EQUIVALENTES A LARGO PLAZO	\$0.00	\$0.00	\$0.00	\$0.00	\$0.00
BIENES INMUEBLES, INFRAESTRUCTURA Y CONSTRUCCIONES EN PROCESO	\$140,595,198.38	\$0.00	\$0.00	\$140,595,198.38	\$0.00
BIENES MUEBLES	\$110,475,290.80	\$382,312.98	\$0.00	\$110,857,603.78	\$382,312.98
ACTIVOS INTANGIBLES	\$900,825.92	\$48,720.00	\$0.00	\$949,545.92	\$48,720.00
DEPRECIACIÓN, DETERIORO Y AMORTIZACIÓN ACUMULADA DE BIENES	-\$21,632,139.72	\$0.00	\$6,110,827.51	-\$27,742,967.23	-\$6,110,827.51
ACTIVOS DIFERIDOS	\$0.00	\$0.00	\$0.00	\$0.00	\$0.00
ESTIMACIÓN POR PÉRDIDA O DETERIORO DE ACTIVOS NO CIRCULANTES	\$0.00	\$0.00	\$0.00	\$0.00	\$0.00
OTROS ACTIVOS NO CIRCULANTES	\$0.00	\$0.00	\$0.00	\$0.00	\$0.00



Universidad Tecnológica de Huejotzingo
ESTADO DE PUEBLA
Estado Analítico del Activo
Del 01/ene./2020 al 31/dic./2020

Usu: lucy
 Rep: rptEstadoAnalíticoDeActivosYPasivos_R

Fecha y hora de Impresión: 13/ene./2021 01:15 p. m.

Concepto	Saldo Inicial 1	Cargos del periodo 2	Abonos del periodo 3	Saldo Final 4(1+2-3)	Variación del Periodo (4-1)
----------	--------------------	----------------------------	----------------------------	-------------------------	-----------------------------------

"Bajo protesta de decir verdad declaramos que los Estados Financieros y sus notas, son razonablemente correctos y son responsabilidad del emisor".




MTRO. ISAAC RAMÍREZ CAYUSO

RECTOR



G. P. MATÍAS MÉNDEZ MÉNDEZ

DEPTO. DE RECURSOS FINANCIEROS Y CONTABILIDAD



MTRO. ISAAC RAMÍREZ CAYUSO

DIRECCIÓN DE ADMINISTRACIÓN Y FINANZAS



Universidad Tecnológica de Huejotzingo

ESTADO DE PUEBLA

Estado Analítico de la Deuda y Otros Pasivos
Del 01/dic./2020 Al 31/dic./2020

Usr: lucy
Rep: rptEstadoAnaliticoDeudaYPasivos

Fecha y hora de Impresión 13/ene./2021 01:15 p. m.




Denominación de las Deudas	Moneda de Contratación	Institución o País Acreedor	Saldo Inicial del Periodo	Saldo Final del Periodo
DEUDA PÚBLICA				
Corto Plazo				
Deuda Interna				
Instituciones de Crédito	Peso	México	\$0.00	\$0.00
Títulos y Valores	Peso	México	\$0.00	\$0.00
Arrendamientos Financieros	Peso	México	\$0.00	\$0.00
Deuda Externa				
Organismos Financieros Internacionales	Peso	México	\$0.00	\$0.00
Deuda Bilateral	Peso	México	\$0.00	\$0.00
Títulos y Valores	Peso	México	\$0.00	\$0.00
Arrendamientos Financieros	Peso	México	\$0.00	\$0.00
Subtotal Corto Plazo	Peso	México	\$0.00	\$0.00
Largo Plazo				
Deuda Interna				
Instituciones de Crédito	Peso	México	\$0.00	\$0.00
Títulos y Valores	Peso	México	\$0.00	\$0.00
Arrendamientos Financieros	Peso	México	\$0.00	\$0.00
Deuda Externa				
Organismos Financieros Internacionales	Peso	México	\$0.00	\$0.00
Deuda Bilateral	Peso	México	\$0.00	\$0.00
Títulos y Valores	Peso	México	\$0.00	\$0.00
Arrendamientos Financieros	Peso	México	\$0.00	\$0.00
Subtotal Largo Plazo	Peso	México	\$0.00	\$0.00
Otros Pasivos				
Total Deuda y Otros Pasivos	Peso	México	\$1,696,371.59	\$2,275,538.66
	Peso	México	\$1,696,371.59	\$2,275,538.66



Universidad Tecnológica de Huejutzingo
ESTADO DE PUEBLA
Estado Analítico de la Deuda y Otros Pasivos
Del 01/dic./2020 Al 31/dic./2020

Usr: Lucy
 Rep: rptEstadoAnaliticoDeudaYPasivos

Fecha y hora de Impresión: 13/ene./2021 01:15 p. m.

Denominación de las Deudas	Moneda de Contratación	Institución o País Acreedor	Saldo Inicial del Periodo	Saldo Final del Periodo
DEUDA PÚBLICA				
"Bajo protesta de decir verdad declaramos que los Estados Financieros y sus notas, son razonablemente correctos y son responsabilidad del emisor."				
	 MTRO. FIACRO LUIS TORREBLANCA COELLO RECTOR	 MTRO. ISAAC RAMÍREZ AYUSO DIRECCIÓN DE ADMINISTRACIÓN Y FINANZAS		
	 C.P. MATÍAS MENDEZ MENDEZ DEPTO. DE RECURSOS FINANCIEROS Y CONTABILIDAD			



UNIVERSIDAD TECNOLÓGICA DE HUEJOTZINGO
Informe de Pasivos Contingentes
Del 1 de enero al 31 de diciembre de 2020
(Pesos)

"En cumplimiento a lo dispuesto en los artículos 46, fracción I, inciso d, y 52 de la Ley General de Contabilidad Gubernamental, y de conformidad con lo establecido en el capítulo VII, numeral III, inciso g) del Manual de Contabilidad Gubernamental emitido por el CONAC, el ente público informa lo siguiente:"


De conformidad a la Principales Reglas de Registro y Valoración del Patrimonio (Elementos Generales) emitidas por el Consejo Nacional de Armonización Contable Publicadas en el Diario Oficial de la Federación el 27 de diciembre de 2010, los Pasivos Contingentes consideran:

- A. Obligaciones surgidas a raíz de sucesos pasados, cuya existencia ha de ser confirmada solo por la concurrencia de uno o más eventos inciertos en el futuro que no están enteramente bajo el control del ente público.
- B. Una obligación presente a raíz de sucesos pasados, cuya existencia ha de ser confirmada solo por la ocurrencia de uno o más eventos inciertos en el futuro que no están enteramente bajo el control del ente público


Por lo que en caso de existir obligaciones por estos conceptos la Universidad Tecnológica de Huejotzingo las reconoce en el ejercicio que se pagan, debido a que en ese momento se afecta el Presupuesto de Egresos del Ejercicio.


Al respecto se informa que la Universidad Tecnológica de Huejotzingo al 31 de diciembre de 2020 no cuenta con pasivos contingentes significativos pendientes de pago.

Bajo protesta de decir verdad declaramos que los Estados Financieros y sus Notas son razonablemente correctos y responsabilidad del emisor


MTR. FACRO LUIS TORREBLANCA COELLO
RECTOR


MTR. ISAAC RAMÍREZ AYUSO
DIRECCIÓN DE
ADMINISTRACIÓN FINANZAS


C.P. MATÍAS MÉNDEZ MÉNDEZ
JEFE DEL DEPARTAMENTO DE RECURSOS
FINANCIEROS Y CONTABILIDAD



Gobierno de Puebla
Hacer historia. Hacer futuro.



Secretaría
de Educación
Gobierno de Puebla

Organismo Público Descentralizado del Gobierno de Puebla

UNIVERSIDAD TECNOLÓGICA DE HUEJOTZINGO NOTAS A LOS ESTADOS FINANCIEROS

PERIODO COMPRENDIDO DEL 01 DE ENERO AL 31 DE DICIEMBRE DE 2020.

A) NOTAS DE DESGLOSE;

I) NOTAS AL ESTADO DE SITUACIÓN FINANCIERA

ACTIVO

EFFECTIVO Y EQUIVALENTES

El fondo fijo se reintegró en su totalidad, mismo que fue de **\$30,000.00** de los siguientes fondos:

Fondo fijo caja estatal \$15,000.00

Fondo fijo caja federal \$15,000.00

BANCOS

La cuenta de Bancos se integra por 12 cuentas Banco BBVA Bancomer en las que se depositan los recursos por **Subsidio Ordinario Estatal, Recursos Federales (Subsidio Ordinario Federal), Ingresos Propios, Captación de Derechos, Economías de Captación de Derechos 2019 Economías de Captación de Derechos 2018, Economías de Ingresos Propios 2018, Economías de Ingresos Propios 2019, PFCE 2019, PRODEP, REMANENTE FAM SUPERIOR 2019 Y PROFEXCE 2020** es por un importe de **\$4,181,042.43** que se integra:

Cuenta	Concepto	2020
114131258	BBVA BANCOMER 0114131258 ECONOMIAS DE CAPTACION DE DERECHOS 2018	\$ 997,366.20
112102326	BBVA BANCOMER 0114102126 PFCE 2019	\$ -
114146395	BBVA BANCOMER 0114146395 PRODEP 2019	\$ 8,725.96
114105303	BBVA BANCOMER 0114105303 ECONOMIAS DE INGRESOS PROPIOS 2018	\$ -
114593278	BBVA BANCOMER SUBSIDIO ORDINARIO FEDERAL 2020	\$ -
114593308	BBVA BANCOMER SUBSIDIO ORDINARIO ESTATAL 2020	\$ 1,775,324.51
114593499	BBVA BANCOMER INGRESOS PROPIOS 2020	\$ 871,336.02
114593413	BBVA BANCOMER CAPTACION DE DERECHOS 2020	\$ 528,289.74
114593642	BBVA BANCOMER ECONOMIAS DE CAPTACION DE DERECHOS 2019	\$ -
114593715	BBVA BANCOMER ECONOMIAS DE INGRESOS PROPIOS 2019	\$ -
115593530	BBVA BANCOMER FAM SUPERIOR 2019 (REMANENTE)	\$ -
115965144	PROFEXCE 2020	\$ -
TOTAL		\$4,181,042.43

Página 1 de 23



Organismo Público Descentralizado del Gobierno de Puebla

DERECHOS A RECIBIR EFECTIVO Y EQUIVALENTES Y BIENES O SERVICIOS A RECIBIR.

Cuentas por cobrar a corto plazo que se integra con la subcuenta del Subsidio al Empleo, se entera en el pago provisional correspondiente, disminuyendo de las Retenciones de Impuesto Sobre la Renta por pago de sueldos y salarios, así como de la cuenta de deudores por cobrar a corto plazo, el saldo es por un importe de **\$713.87**

NOMBRE	CONCEPTO	MONTO
	SUBSIDIO AL EMPLEO	\$712.00
	DUEODR SERVICIO DE ADMINISTRACIÓN TRIBUTARIA	\$1.87
	TOTAL	\$713.87

BIENES DISPONIBLES PARA SU TRANSFORMACIÓN O CONSUMO (INVENTARIOS).

NO APLICA

INVERSIONES FINANCIERAS

NO APLICA

BIENES MUBLES, INMUEBLES E INTANGIBLES.

ACTIVO NO CIRCULANTE

Está conformado por los Bienes Muebles e Inmuebles de la Universidad, estos activos deben evaluarse a su costo de adquisición, valor razonable o su equivalente en concordancia con el postulado básico de valuación.

El saldo es de **\$224,659,380.85** y se integra por las siguientes cuentas:

a) Bienes Inmuebles.

Son obras capitalizables que cumplen con la definición de activo y que incrementa su valor



Organismo Público Descentralizado del Gobierno de Puebla

DESCRIPCIÓN	SALDO
TERRENOS	\$19,800,574.50
EDIFICIOS NO HABITACIONALES	\$120,794,623.88
TOTAL	\$140,595,198.38

b) Bienes Muebles

Representa el monto de los bienes muebles requeridos en el desempeño de las actividades de la Universidad.

DESCRIPCIÓN	SALDO
MOBILIARIO Y EQUIPO DE ADMINISTRACIÓN	\$31,191,086.00
MOBILIARIO Y EQ. EDUCACIONAL Y RECREATIVO	\$67,182,694.27
EQ. E INSTRUMENTAL MÉDICO DE LABORATORIO	\$327,550.74
VEHÍCULOS Y EQUIPO DE TRANSPORTE	\$3,885,597.02
EQUIPO DE DEFENSA Y SEGURIDAD	\$850,508.00
MAQUINARIA, OTROS EQUIPOS Y HERRAMIENTAS	\$7,420,167.75
TOTAL	\$110,857,603.78

c) Activos intangibles.

Representa el monto de derechos por el uso de activos de propiedad industrial, comercial, intelectual y otros.

INTANGIBLES	
DESCRIPCIÓN	SALDO
ACTIVOS INTANGIBLES	\$949,545.92
TOTAL	\$949,545.92



Organismo Público Descentralizado del Gobierno de Puebla

d) Depreciación, deterioro y amortización acumulada de Bienes.

El monto de la depreciación se calculó considerando el costo de adquisición del activo (Monto Original de la Inversión) por el % de depreciación anual (tomado de la "Guía de Vida Útil Estimada y Porcentajes de Depreciación" publicada en los Parámetros de Estimación de Vida Útil aprobado por el Consejo Nacional de Armonización Contable, registrándose en los gastos del período, con el objetivo de conocer el gasto patrimonial y en una cuenta complementaria de activo como depreciación acumulada, a efecto de poder determinar el valor neto o el monto por depreciar.

DEPRECIACIÓN Y AMORTIZACIÓN ACUMULADA	
DESCRIPCIÓN	SALDO
DEPRECIACIÓN ACUM. BIENES INMUEBLES	\$2,752,384.60
DEPRECIACIÓN ACUM. BIENES MUEBLES	\$24,567,969.49
AMORTIZACIÓN ACUMULADA DE ACTIVOS INTANGIBLES	\$422,613.14
TOTAL	\$27,742,967.23

ESTIMACIONES Y DETERIOROS

NO APLICA

OTROS ACTIVOS

NO APLICA

PASIVO

CUENTAS POR PAGAR A CORTO PLAZO

Son cuentas por pagar a plazo menor a un año y se integran de la siguiente manera:

- a) **Servicios Personales por pagar a corto plazo** representa el pago patronal por la Seguridad Social al ISSSTEP, IMSS e INFONAVIT, así como al SAR, RCV, (Sistema de Ahorro para el Retiro), el saldo se integra de la siguiente manera:



Organismo Público Descentralizado del Gobierno de Puebla

CONCEPTO	IMPORTE
APORTACIONES DE SEGURIDAD SOCIAL	476,820.16
PRESTACIONES Y HABERES DE RETIRO	0.00
OTRAS PRESTACIONES SOCIALES	0.00
TOTAL	476,820.16

- b) **Proveedores a pagar a corto plazo** se conforma de los servicios y/o productos que se adquieren para el uso y funcionamiento del ente.
- c) **Retenciones y Contribuciones por Pagar a Corto Plazo** se integra por los enteros de las Retenciones de Impuesto Sobre la Renta de sueldos y salarios las retenciones de I.S.R. derivado de servicios profesionales independientes; las retenciones de ISSSTEP, RCV, IMSS e INFONAVIT a los trabajadores; el saldo es por la cantidad de **\$1,798,718.50**

NOMBRE	CONCEPTO	MONTO
ISR RETENIDO POR SALARIOS	RETENCIÓN DE ISR POR SALARIOS	\$1,168,607.00
IMSS RETENIDO	IMSS RETENIDO	\$22,949.12
RETIRO CESANTIA Y VEJEZ	RETIRO CESANTIA Y VEJEZ	\$48,816.46
ISSSTEP RETENIDO	ISSSTEP RETENIDO	\$0.00
IVA RETENIDO	IVA RETENIDO	\$0.00
ISR RETENIDO POR HONORARIOS	ISR RETENIDO POR HONORARIOS	\$850.00
INFONAVIT RETENIDO	INFONAVIT RETENIDO	\$43,204.45
TOTAL		\$1,284,427.03

- d) **Otras retenciones por pagar** representa las retenciones efectuadas a los trabajadores por los préstamos otorgados por FONACOT y el ISSSTEP al personal, así como la retención del 5% al Millar de conformidad con el Art. 32 fracción V de la Ley de Ingresos para el Ejercicio Fiscal 2019 y el Impuesto Sobre Erogaciones por Remuneraciones al trabajo personal 3 %, el saldo se integra de la siguiente manera:



Organismo Público Descentralizado del Gobierno de Puebla

NOMBRE	CONCEPTO	MONTO
FONACOT RETENIDO POR PRÉSTAMOS	RETENCIÓN DE IMPORTES CONVENIDOS ENTRE FONACOT Y TRABAJADOR	\$0.00
SECRETARIA DE PLANEACIÓN Y FINANZAS	5% AL MILLAR	\$0.00
ISSSTEP RETENIDO POR PRÉSTAMOS	RETENCIÓN DE IMPORTES CONVENIDOS ENTRE ISSSTEP Y TRABAJADOR	\$0.00
ISERTP	IMPUESTOS SOBRE NÓMINA Y OTROS QUE SE DERIVEN DE UNA RELACIÓN LABORAL	\$514,291.47
TOTAL		\$514,291.47

PATRIMONIO

Patrimonio Generado


Representa la suma de los resultados de la gestión de ejercicios anteriores, incluyendo las aplicadas a reservas, resultado del ejercicio corriente y los eventos identificables y cuantificables que le afectan el saldo es por la cantidad de **\$226,565,598.49**

CUENTA	SALDO
PATRIMONIO CONTRIBUIDO	\$0.00
ACTUALIZACIÓN DE LA HACIENDA PÚBLICA/PATRIMONIO	\$0.00
PATRIMONIO GENERADO	\$233,407,043.60
RESULTADO DEL EJERCICIO (AHORRO/DESAHORRO)	-\$6,841,444.81
RECTIFICACIONES DE RESULTADOS DE EJERCICIOS ANTERIORES	-\$0.30
RESULTADOS DE EJERCICIOS ANTERIORES	\$236,187,234.57
TOTAL	\$226,565,598.49

II) NOTAS AL ESTADO DE ACTIVIDADES.

INGRESOS DE GESTIÓN

Se integra por los importes que ha recibido la Universidad de la Secretaria de Finanzas y Administración correspondientes al Subsidio Ordinario Estatal y Captación de Derechos, los ingresos recibidos del Subsidio Ordinario Federal y los Ingresos Propios por venta de Servicios, todos ellos del periodo comprendido del 1 de enero al 31 de diciembre de 2020 la cual asciende a la cantidad de **\$112,267,613.81** se integra de la siguiente manera:



Gobierno de Puebla
Hacer historia. Hacer futuro.



Universidad Tecnológica
de **HUEJOTZINGO**



Secretaría
de Educación
Gobierno de Puebla

Organismo Público Descentralizado del Gobierno de Puebla

CUENTA	SALDO
SUBSIDIO ORDINARIO FEDERAL	\$47,622,376.00
SUBSIDIO ORDINARIO ESTATAL	\$47,622,376.00
INGRESOS POR VENTA DE SERVICIOS PRODUCIDOS EN ESTABLECIMIENTOS DEL GOBIERNO	\$2,016,176.28
PFCE 2019	\$0.00
PRODUCTOS INTERESES BANCARIOS	\$26,245.84
CAPTACIÓN DE DERECHOS	\$12,618,573.62
PRODEP 2019	\$0.00
FAM SUPERIOR 2019 (REMANENTE)	\$2,081,478.07
ECONOMIAS DE CAPTACION DE DERECHOS 2018	\$0.00
PROFEXCE 2020	\$151,638.00
TOTAL	\$112,138,863.81

OTROS INGRESOS Y BENEFICIOS

Otros ingresos recibidos por concepto de estímulo académico, que la empresa T-Systems nos hicieron intermediarios del pago de estadías a un alumno por un monto de **\$ 128,750.00**



Gobierno de Puebla
Hacer historia. Hacer futuro.



Universidad Tecnológica
de HUEJOTZINGO

Secretaría
de Educación
Gobierno de Puebla

Organismo Público Descentralizado del Gobierno de Puebla

GASTOS Y OTRAS PÉRDIDAS PRESUPUESTO DE EGRESOS

El Presupuesto de Egresos devengados es por la cantidad de **\$113,429,264.09** y se integra por manera:

Descripción	Federal	Estatal	Ingresos Propios	Capitación de Derechos	Economías de Capitación 2018	Economías de Capitación 2019	Economías de Ingresos Propios 2018	Economías de Ingresos Propios 2019	PRODEP	FAM SUPERIOR 2019	PFCE	PROFCE 2020	Total
Servicios Personales	\$44,671,494.96	\$44,687,842.86	\$0.00	\$0.00	\$0.00	\$0.00	\$0.00	\$0.00	\$0.00	\$0.00	\$0.00	\$0.00	\$89,359,337.82
Materiales y Suministros	\$1,409,109.85	\$2,081,805.20	\$0.00	\$1,467,895.90	\$0.00	\$0.00	\$5.31	\$37,658.09	\$0.00	\$2,081,478.07	\$48,469.99	\$0.00	\$7,326,962.41
Servicios Generales	\$1,566,323.32	\$851,904.75	\$1,138,083.62	\$10,726,497.17	\$0.00	\$0.00	\$0.00	\$4,479.49	\$0.00	\$0.00	\$287,206.32	\$151,638.00	\$1,476,072.87
Transferencias, Asignaciones, Subsidios y Otras Ayudas	\$0.00	\$0.00	\$135,555.00	\$150,460.32	\$561,190.31	\$649,292.69	\$0.00	\$0.00	\$0.00	\$0.00	\$287,801.69	\$58.00	\$1,584,458.01
Bienes Muebles, Inmuebles e Intangibles	\$0.00	\$0.00	\$0.00	\$59,884.71	\$0.00	\$0.00	\$68,827.28	\$104,097.99	\$19,999.00	\$0.00	\$158,224.00	\$0.00	\$431,032.98
TOTAL	\$47,446,928.33	\$47,623,522.81	\$1,278,638.62	\$12,604,675.10	\$361,190.31	\$649,322.69	\$68,832.57	\$146,145.57	\$19,999.00	\$2,081,478.07	\$781,732.00	\$151,638.00	\$113,429,264.09

III) Notas al Estado de Variación en la Hacienda Pública

Este estado tiene por finalidad mostrar los cambios que sufrieron los distintos elementos que componen la Hacienda Pública/Patrimonio de la Universidad Tecnológica de Huejotzingo, entre el inicio y el final del periodo. Además de mostrar esas variaciones busca explicar y analizar cada una de ellas.





Organismo Público Descentralizado del Gobierno de Puebla

Patrimonio

En esta cuenta se presentaron los siguientes saldos:

CUENTA	SALDO
PATRIMONIO CONTRIBUIDO	\$0.00
ACTUALIZACIÓN DE LA HACIENDA PÚBLICA/PATRIMONIO	\$0.00
PATRIMONIO GENERADO	\$233,407,043.60
RESULTADO DEL EJERCICIO (AHORRO/DESAHORRO)	-\$6,841,444.81
RECTIFICACIONES DE RESULTADOS DE EJERCICIOS ANTERIORES	-\$0.30
RESULTADOS DE EJERCICIOS ANTERIORES	\$236,187,234.57
TOTAL	\$226,565,598.49

Respecto de la cuenta Hacienda Pública/Patrimonio, la cual se integra por los conceptos de Hacienda Pública Patrimonio Contribuido y por el Resultado de Ejercicios Anteriores/Hacienda Pública y Patrimonio Generado, los saldos de la cuenta de patrimonio se integran por los siguientes conceptos:

Patrimonio Contribuido

Se compone de las aportaciones con fines permanentes del sector privado, público y externo que incrementan al Patrimonio del Ente Público, así como los efectos identificables y cuantificables que le afecten.

Patrimonio Generado

Corresponde a la suma de los resultados de la gestión de ejercicios anteriores, incluyendo las aplicadas a reservas, resultado del ejercicio corriente y los eventos identificables y cuantificables que le afectan, y al 31 de diciembre de 2020 presenta el siguiente saldo:

CUENTA	SALDO
RESULTADO DEL EJERCICIO (AHORRO /DESAHORRO)	-\$6,841,445.11
RESULTADO DE EJERCICIOS ANTERIORES	\$233,407,043.60
TOTAL	\$226,565,598.49



Organismo Público Descentralizado del Gobierno de Puebla

IV) NOTAS AL ESTADO DE FLUJO DE EFECTIVO.

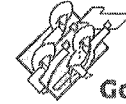
I) EFECTIVO Y EQUIVALENTES

Concepto	2020	2019
EFECTIVO Y EQUIVALENTES	\$4,1841,042.43	\$6,631,398.21

Conciliación de los Flujos de Efectivo Netos de las Actividades de Operación y la cuenta de Ahorro/Desahorro antes de Rubros Extraordinarios.

FLUJOS DE EFECTIVO DE LAS ACTIVIDADES DE OPERACIÓN	2020	2019
ORIGEN	\$ 112,267,613.81	\$ 114,275,194.50
PRODUCTOS	\$26,245.84	\$ 50,129.63
INGRESOS POR VENTA DE BIENES Y PRESTACIÓN DE SERVICIOS	\$2,144,926.28	\$3,4810.1102
TRANSFERENCIAS, ASIGNACIONES, SUBSIDIOS Y SUBVENCIONES, Y PENSIONES Y JUBILACIONES	\$ 10,096,441.69	\$ 10,744,053.85
APLICACIÓN	\$ 114,286,936.61	\$ 111,225,915.10
SERVICIOS PERSONALES	\$88,884,517.66	\$90,162,642.40
MATERIALES Y SUMINISTROS	\$7,326,362.41	\$2,012,326.53
SERVICIOS GENERALES	\$1,211,781.40	\$1,992,563.25
TRANSFERENCIAS INTERNAS Y ASIGNACIONES AL SECTOR PÚBLICO	\$415,424.69	\$1,358,386.50
AYUDAS SOCIALES	\$1,169,033.32	\$566,800.27
OTRAS APLICACIONES DE OPERACIÓN	\$2,279,817.13	\$ 133,196.15
FLUJOS NETOS DE EFECTIVO POR ACTIVIDADES DE OPERACIÓN	-\$ 2,019,322.80	\$ 3,049,278.40
FLUJOS DE EFECTIVO DE LAS ACTIVIDADES DE INVERSIÓN		
APLICACIÓN	\$ 431,032.98	\$ 103,342.15
BIENES MUEBLES	\$382,312.98	\$ 103,342.15
OTRAS APLICACIONES DE INVERSIÓN	\$48,720.00	\$0.00
FLUJOS NETOS DE EFECTIVO POR ACTIVIDADES DE INVERSIÓN	-\$ 431,032.98	-\$ 103,342.15
FLUJO DE EFECTIVO DE LAS ACTIVIDADES DE FINANCIAMIENTO		
INCREMENTO/DISMINUCIÓN NETA EN EL EFECTIVO Y EQUIVALENTES AL EFECTIVO	-\$ 2,450,355.78	\$ 2,945,937.25
EFECTIVO Y EQUIVALENTES AL EFECTIVO AL INICIO DEL EJERCICIO	\$6,631,398.21	\$3,685,460.96
EFECTIVO Y EQUIVALENTES AL EFECTIVO AL FINAL DEL EJERCICIO	\$4,181,042.43	\$6,631,398.21

EFECTIVO Y EQUIVALENTES AL EFECTIVO AL FINAL DEL EJERCICIO	\$4,181,042.43
FONDO REVOLVENTE	\$0.00
SALDO EN BANCOS	\$4,181,042.43
FONDO REVOLVENTE MAS SALDO EN BANCOS	\$4,181,042.43



Organismo Público Descentralizado del Gobierno de Puebla

V) CONCILIACIÓN ENTRE LOS INGRESOS PRESUPUESTARIOS Y CONTABLES, ASI COMO ENTRE LOS EGRESOS PRESUPUESTARIOS Y LOS GASTOS CONTABLES.

1.-TOTAL DE INGRESOS PRESUPUESTARIOS	\$112,267,613.81
2. MÁS INGRESOS CONTABLES NO PRESUPUESTARIOS	\$0.00
2.1 INGRESOS FINANCIEROS	\$0.00
2.2 INCREMENTO POR VARIACIÓN DE INVENTARIOS	\$0.00
2.3 DISMINUCIÓN DEL EXCESO DE ESTIMACIONES POR PÉRDIDA O DETERIORO U OBSOLESCENCIA	\$0.00
2.4 DISMINUCIÓN DEL EXCESO DE PROVISIONES	\$0.00
2.5 OTROS INGRESOS Y BENEFICIOS VARIOS	\$0.00
2.6 OTROS INGRESOS CONTABLES NO PRESUPUESTARIOS	\$0.00
3. MENOS INGRESOS PRESUPUESTARIOS NO CONTABLES	\$0.00
3.1 APROVECHAMIENTOS PATRIMONIALES	\$0.00
3.2 INGRESOS DERIVADOS DE FINANCIAMIENTOS	\$0.00
3.3 OTROS INGRESOS PRESUPUESTARIOS NO CONTABLES	\$0.00
4. TOTAL DE INGRESOS CONTABLES	\$112,267,613.81



EDUCACIÓN
SECRETARÍA DE EDUCACIÓN PÚBLICA



Universidad Tecnológica
de HUEJOTZINGO



Gobierno de Puebla
Hacer historia. Hacer futuro.

Organismo Público Descentralizado del Gobierno de Puebla

Universidad Tecnológica de Huejotzingo
ESTADO DE PUEBLA

Conciliación entre los Egresos Presupuestarios y los Gastos Contables

1.-TOTAL DE EGRESOS PRESUPUESTARIOS	\$113,429,264.09
2. MENOS EGRESOS PRESUPUESTARIOS NO CONTABLES	\$2,512,511.05
2.1 MATERIAS PRIMAS Y MATERIALES DE PRODUCCIÓN Y COMERCIALIZACIÓN	\$0.00
2.2 MATERIALES Y SUMINISTROS	\$2,081,478.07
2.3 MOBILIARIO Y EQUIPO DE ADMINISTRACIÓN	\$204,138.17
2.4 MOBILIARIO Y EQUIPO EDUCACIONAL Y RECREATIVO	\$134,358.64
2.5 EQUIPO E INSTRUMENTAL MÉDICO Y DE LABORATORIO	\$0.00
2.6 VEHÍCULOS Y EQUIPO DE TRANSPORTE	\$0.00
2.7 EQUIPO DE DEFENSA Y SEGURIDAD	\$0.00
2.8 MAQUINARIA, OTROS EQUIPOS Y HERRAMIENTAS	\$43,816.17
2.9 ACTIVOS BIOLÓGICOS	\$0.00
2.10 BIENES INMUEBLES	\$0.00
2.11 ACTIVOS INTANGIBLES	\$48,720.00
2.12 OBRA PÚBLICA EN BIENES DE DOMINIO PÚBLICO	\$0.00
2.13 OBRA PÚBLICA EN BIENES PROPIOS	\$0.00
2.14 ACCIONES Y PARTICIPACIONES DE CAPITAL	\$0.00
2.15 COMPRA DE TÍTULOS Y VALORES	\$0.00
2.16 CONCESIÓN DE PRÉSTAMOS	\$0.00
2.17 INVERSIONES EN FIDEICOMISOS, MANDATOS Y OTROS ANÁLOGOS	\$0.00
2.18 PROVISIONES PARA CONTINGENCIAS Y OTRAS EROGACIONES ESPECIALES	\$0.00
2.19 AMORTIZACIÓN DE LA DEUDA PÚBLICA	\$0.00
2.20 ADEUDOS DE EJERCICIOS FISCALES ANTERIORES (ADEFAS)	\$0.00
2.21 OTROS EGRESOS PRESUPUESTARIOS NO CONTABLES	\$0.00
3. MÁS GASTOS CONTABLES NO PRESUPUESTARIOS	\$6,110,827.51
3.1 ESTIMACIONES, DEPRECIACIONES, DETERIOROS, OBSOLESCENCIA Y AMORTIZACIONES	\$6,110,827.51
3.2 PROVISIONES	\$0.00
3.3 DISMINUCIÓN DE INVENTARIOS	\$0.00
3.4 AUMENTO POR INSUFICIENCIA DE ESTIMACIONES POR PÉRDIDA O DETERIORO U OBSOLESCENCIA	\$0.00
3.5 AUMENTO POR INSUFICIENCIA DE PROVISIONES	\$0.00
3.6 OTROS GASTOS	\$0.00
3.7 OTROS GASTOS CONTABLES NO PRESUPUESTARIOS	\$0.00
4. TOTAL DE GASTOS CONTABLES	\$117,027,580.55

Página 12 de 23



DIRECCIÓN GENERAL DE UNIVERSIDADES
TECNOLÓGICAS Y POLITÉCNICAS



www.uth.edu.mx



Secretaría
de Educación
Ente de la Federación



EDUCACIÓN
SECRETARÍA DE EDUCACIÓN PÚBLICA



Universidad Tecnológica
de HUEJOTZINGO



Gobierno de Puebla
Hacer historia. Hacer futuro.

Organismo Público Descentralizado del Gobierno de Puebla

B) NOTAS DE MEMORIA (CUENTAS DE ORDEN)

CUENTAS DE ORDEN

CUENTAS DE ORDEN CONTABLES

Registran eventos, que, si bien no representan hechos económico-financieros que alteren el patrimonio y por lo tanto los resultados de la Universidad Tecnológica de Huejotzingo, informan sobre circunstancias contingentes o eventuales de importancia respecto de éste, que en determinadas condiciones, pueden producir efectos patrimoniales en el mismo.

CUENTAS DE ORDEN PRESUPUESTARIAS	2020	2019*
<u>LEY DE INGRESOS</u>		
LEY DE INGRESOS ESTIMADA	\$106,909,484.00	\$105,369,970.00
LEY DE INGRESOS POR EJECUTAR	\$1,080,916.35	\$45,218.65
MODIFICACIONES A LA LEY DE INGRESOS ESTIMADA	\$6,439,046.16	\$8,920,443.15
LEY DE INGRESOS DEVENGADA	\$112,267,613.81	\$114,275,194.50
LEY DE INGRESOS RECAUDADA	\$112,267,613.81	\$114,275,194.50
<u>PRESUPUESTO DE EGRESOS</u>		
PRESUPUESTO DE EGRESOS APROBADO	\$109,962,560.73	\$106,990,351.68
PRESUPUESTO DE EGRESOS POR EJERCER	\$2,552,646.80	\$3,011,129.31
MODIFICACIONES AL PRESUPUESTO DE EGRESOS APROBADO	\$6,019,350.16	\$6,833,277.08
PRESUPUESTO DE EGRESOS COMPROMETIDO	\$113,429,264.09	\$112,812,499.45
PRESUPUESTO DE EGRESOS DEVENGADO	\$113,429,264.09	\$112,812,499.45
PRESUPUESTO DE EGRESOS EJERCIDO	\$112,438,152.46	\$111,196,061.10
PRESUPUESTO DE EGRESOS PAGADO	\$112,438,152.46	\$111,196,061.10

C) NOTAS DE GESTIÓN ADMINISTRATIVA

INTRODUCCIÓN

De conformidad con lo que establece la Ley General de Contabilidad Gubernamental y los Lineamientos emitidos por el Consejo Nacional de Armonización Contable (CONAC) y demás disposiciones que establecen las diversas instancias que tienen injerencia en esta materia, la Universidad Tecnológica de Huejotzingo presenta los Estados Financieros correspondientes al mes de diciembre 2020.



EDUCACIÓN

SECRETARÍA DE EDUCACIÓN PÚBLICA



Universidad Tecnológica
de HUEJOTZINGO



Gobierno de Puebla
Hacer historia. Hacer futuro.

Organismo Público Descentralizado del Gobierno de Puebla

Estos documentos expresan las transacciones y operaciones económicas realizadas por la Universidad de acuerdo a los principios y políticas contables mediante las cuales fueron elaborados los registros y la documentación financiera correspondiente.

Para una mayor exposición de la información financiera se incluyen diversas notas que amplían el contexto dentro del cual se generaron los datos.

INFORMACIÓN CONTABLE

Estado de Flujo de Efectivo, presenta los principales cambios ocurridos en la estructura de los resultados financieros de la Universidad, así como los recursos generados o utilizados en su operación y su reflejo final en el efectivo o inversiones.

Estado de Actividades, su finalidad es informar el monto del cambio total en la Hacienda Pública/Patrimonio generado(a) durante un periodo y proporcionar información relevante sobre el resultado de las transacciones y otros eventos relacionados con la operación de la Universidad que afectan o modifican su patrimonio.

Estado de Situación Financiera, su finalidad es mostrar información relativa a los recursos y obligaciones de la Universidad, a una fecha determinada. Se estructura en Activos, Pasivos y Hacienda Pública/Patrimonio. Los activos están ordenados de acuerdo con su disponibilidad en circulantes y no circulantes revelando sus restricciones y los pasivos, por su exigibilidad igualmente en circulantes y no circulantes, de esta manera se revelan las restricciones a las que la Universidad está sujeto, así como sus riesgos financieros

Estado de Variación en la Hacienda Pública, su finalidad es mostrar los cambios que sufrieron los distintos elementos que componen la Hacienda Pública de la Universidad, entre el inicio y el final del periodo, así como explicar y analizar cada una de ellas. De su análisis se pueden detectar las situaciones negativas y positivas acontecidas durante el ejercicio que pueden servir de base para tomar decisiones correctivas, o para aprovechar oportunidades y fortalezas detectadas del comportamiento de la Hacienda Pública

Estado de Cambios en la Situación Financiera, su finalidad es proveer de información sobre los orígenes y aplicaciones de los recursos de la Universidad.

INFORMACIÓN PRESUPUESTARIA

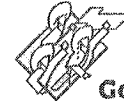
Para complementar la información presupuestada, se ha determinado que es adecuado agregar los estados presupuestarios con la intención de mostrar el comportamiento de los ingresos y egresos del presupuesto del ejercicio 2020.



Secretaría
de Educación
Colaborar es crecer



EDUCACIÓN
SECRETARÍA DE EDUCACIÓN PÚBLICA



Gobierno de Puebla
Hacer historia. Hacer futuro.

Organismo Público Descentralizado del Gobierno de Puebla

PANORAMA ECONÓMICO

En consideración el entorno económico-laboral y educativo que rodea a la Universidad en los tres niveles: nacional, estatal y regional, la pertinencia del modelo educativo debe orientarse en principio a impulsar las capacidades de la institución en cuanto la formación de profesionistas y los servicios que la misma brinda a la sociedad, para fortalecer a los sectores dinámicos que detonan el desarrollo en su zona de influencia.

En términos de desarrollo económico, la región se caracteriza por ser un semillero de capital humano joven. Así mismo, comprende a empresas que en su mayoría, forman parte de industrias altamente exportadoras como el Sector Automotriz, una de las cadenas globales de valor de mayor relevancia, así como un número significativo de empresas de la Industria Textil de Puebla y Tlaxcala, que en su conjunto representan el 23.5% del sector en el país (Participación del valor agregado bruto de la Industria textil y del vestido, Cámara Textil Puebla-Tlaxcala, 2014). De igual manera, la presencia de la Industria Alimentaria en la región justifica la demanda de profesionistas que puedan sumarse a este sector en calidad de recurso humano o de emprendedores, así como de servicios tecnológicos para la innovación o mejora de procesos.

AUTORIZACIÓN E HISTORIA

Mediante publicación en el Periódico Oficial del Estado de Puebla tomo CCLXXXIV de fecha 28 de diciembre de 1998, el Honorable Congreso del Estado, decreta la creación de La Universidad Tecnológica de Huejotzingo (UTH).

La UTH pertenece al Subsistema de Universidades Tecnológicas de la SEP Federal y forma parte de la Universidades Tecnológicas del Estado de Puebla, se localiza en la Junta Auxiliar de Santa Ana Xalmimilulco, perteneciente al municipio de Huejotzingo, Puebla. La zona de influencia (ZI), donde se ubica la Universidad Tecnológica de Huejotzingo, comprende 22 municipios donde se ubican 307 localidades y un asentamiento de población de 891 mil 967 habitantes (INEGI 2015).

La UTH, es una de las instituciones públicas de Educación Superior más importantes del Estado de Puebla por su matrícula que registró a inicios del ciclo escolar 2019-2020 un total de 3,722 estudiantes (ver gráfica 1). Cuenta con una infraestructura de 14 edificios distribuidos dentro de una superficie de 20 hectáreas, cabe hacer mención que los 5 edificios de docencia de dos niveles, de acuerdo al cálculo de que se obtiene en el Modelo de Evaluación de la Calidad del Subsistema de Universidad Tecnológicas (MECASUT) que desarrolla la Coordinación General de Universidades Tecnológicas y Politécnicas (CGUTyP), establece que 450 estudiantes es la capacidad que puede albergar un edificio de docencia de dos niveles, se cuenta con 4 laboratorios pesados para albergar a 100 estudiantes, por tanto conforme al cálculo del MECASUT, se tiene un capacidad instalada 4,500 espacios en los dos turnos (matutino y vespertino).

Página 15 de 23




Secretaría
de Educación
Cultura de Puebla

www.uth.edu.mx



Organismo Público Descentralizado del Gobierno de Puebla

Gráfica 1. Distribución de Matrícula Global por Dirección de División de carrera, ciclo escolar 2019-2020 (Porcentaje)

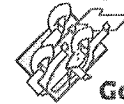


Fuente: Subdirección de Planeación y Evaluación de la Universidad Tecnológica de Huejotzingo.

Tabla 1. Relación de Infraestructura de la UTH.

Edificio	Superficie M ²
Unidad de Docencia Tipo Dos Niveles, Letra "M"	2,753.10
Laboratorio Pesado 7 Entre Ejes, Letra "N"	2,219.40
Laboratorio Pesado 7 Entre Ejes, Letra "D"	2,219.40
Unidad de Docencia Tipo Dos Niveles, Letra "K"	2,753.10
Laboratorio Pesado 7 Entre Ejes, Letra "L"	2,219.40
Unidad de Docencia Tipo Dos Niveles, Letra "E"	2,753.10
Edificio de Rectoría, Letra "A"	1,640.00
Edificio de Biblioteca, Letra "B"	1,090.99
Edificio de Cafetería, Letra "F"	637.64
Unidad de Docencia Tipo Dos Niveles, Letra "G"	2,479.38
Edificio de Vinculación, Letra "O"	1,678.00
Consultorio Escolar de 2 Entre Ejes	139.39
Laboratorio de Procesos Industriales y Textiles, Letra "H"	1,092.00
Unidad de Docencia de Dos Niveles (1a. Etapa), Letra "R"	1,314.29
Superficie Total Construida	24,989.19

Fuente: Subdirección de Planeación y Evaluación de la Universidad Tecnológica de Huejotzingo.



Organismo Público Descentralizado del Gobierno de Puebla

La UTH Forma Técnicos Superiores Universitarios (TSU) (Nivel 5), así como Ingenieros (nivel 6), con estudios intensivos de 2 años, distribuidos en seis cuatrimestres, para el nivel 5 y un año 8 meses para la continuidad hacia el nivel 6, distribuidos en 5 cuatrimestres.

El modelo pedagógico de la Universidad Tecnológica de Huejotzingo, comprende un eje teórico-práctico, cuya distribución total del tiempo de estudios de los Programas Educativos, tiene como base un 70 por ciento de práctica y un 30 por ciento de teoría para TSU; así como un 60 por ciento de práctica y un 40 por ciento de teoría para la continuidad de Ingeniería.

La UTH, oferta 8 programas educativos a nivel TSU con 15 áreas y 8 programas de ingeniería. Cabe mencionar, que a inicios del ciclo escolar 2019-2020, se atendió la nueva solicitud por parte de la Coordinación General de Universidades Tecnológicas y Politécnicas (CGUTyP), en la actualización de los Programas de Continuidad de Estudios Plan 2019, para ofertar los programas de Licenciatura en Innovación de Negocios y Mercadotecnia y Licenciatura en Gestión de Negocios y Proyectos. (véase tabla 2).

Tabla 2. Programas Educativos (PE) que oferta la UTH.

Técnico Superior Universitario		Ingeniería/Licenciatura
Programa Educativo	Área	
Administración	1.- Formulación y Evaluación de Proyectos	Licenciatura en Gestión de Negocios y Proyectos
Desarrollo de Negocios	2.- Mercadotecnia	Licenciatura en Innovación de Negocios y Mercadotecnia
Diseño y Moda Industrial	3.- Producción	Ingeniería en Diseño Textil y Moda
	4.- Calzado y Complementos	
Procesos Alimentarios	5.- Procesos Alimentarios	Ingeniería en Procesos Alimentarios
	6.- Alimentos Gourmet	
Mecatrónica	7.- Instalaciones Eléctricas Eficientes	Ingeniería en Mecatrónica
	8.- Robótica	
	9.- Automatización	
Mecánica	10.- Industrial	Ingeniería en Metal Mecánica
	11.- Moldes y Troqueles	
Procesos Industriales	12.- Automotriz	Ingeniería en Procesos y Operaciones Industriales
	13.- Desarrollo de Software y Multiplataforma	
Tecnologías de la Información	14.- Infraestructura de Redes Digitales	Ingeniería en Tecnologías de la Información
	15.- Entorno Virtuales y Negocios Digitales	

Fuente: Subdirección de Planeación y Evaluación de la Universidad Tecnológica de Huejotzingo.



Organismo Público Descentralizado del Gobierno de Puebla

Se da seguimiento al plan de mejora con base en las recomendaciones de los organismos acreditadores, derivado a que se cuenta con el 100% de los programas educativos de nivel TSU acreditados ante el Consejo de Acreditación de la Enseñanza de la Ingeniería (CACEI) y el Consejo de Acreditación en la Enseñanza de la Contaduría y Administración (CACECA). De igual manera, se tienen los 4 programas de nivel ingeniería acreditados que cumplen con los requerimientos del marco de referencia ante CACEI, todos ellos reconocidos por el Consejo para la Acreditación de la Educación Superior (COPAES). (véase tabla 3).

Tabla 3. Programas Educativos acreditados por organismos reconocidos por el COPAES.

Programa Educativo (PE)	Acreditación
Técnico Superior Universitario en Mecánica Área Industrial	CACEI
Técnico Superior Universitario en Mecatrónica	CACEI
Técnico Superior Universitario en Procesos Alimentarios	CACEI
Técnico Superior Universitario en Procesos Industriales	CACEI
Técnico Superior Universitario en Tecnologías de la Información y Comunicación	CACEI
Técnico Superior Universitario en Diseño y Moda Industrial	CACEI
Técnico Superior Universitario en Administración	CACECA
Técnico Superior Universitario en Desarrollo de Negocios	CACECA
Ingeniería en Metal Mecánica	CACEI
Ingeniería en Mecatrónica	CACEI
Ingeniería en Procesos Alimentarios	CACEI
Ingeniería en Procesos y Operaciones Industriales	CACEI

Fuente: Subdirección de Planeación y Evaluación de la Universidad Tecnológica de Huejutzingo.



EDUCACIÓN
SECRETARÍA DE EDUCACIÓN PÚBLICA



Gobierno de Puebla
Hacer historia. Hacer futuro.

Organismo Público Descentralizado del Gobierno de Puebla

Organización y Objeto Social

La Universidad Tecnológica de Huejotzingo tiene como objeto el ofrecer educación tecnológica de tipo superior que forme técnicos superiores universitarios con un sentido innovador que, incorporados a los avances científicos y tecnológicos, estén aptos para aplicar sus conocimientos a la solución creativa de problemas que se presenten en su región. Así también la realización de investigación científica y tecnológica que coadyuve al constante mejoramiento económico, social y cultural y permita elevar la calidad de vida de la comunidad, así como impulsar la producción industrial y de servicios de la Región.

Es importante mencionar que la Universidad de acuerdo al Decreto de Creación es un Organismo Público Descentralizado del Gobierno del Estado, con personalidad jurídica y patrimonios propios, bajo el régimen fiscal como Persona Moral con fines no lucrativos, y obligaciones tributarias como retenedor del Impuesto Sobre la Renta (ISR) y cuotas de seguridad social de los trabajadores, así como retenedor del ISR de las personas físicas que prestan Servicios Personales Independientes a esta casa de estudios.

De conformidad al artículo 5 del Decreto de Creación la Universidad, tiene como máxima autoridad al Consejo Administrativo conformado por representantes del Gobierno del Estado (Presidente y dos vocales), tres representantes del Gobierno Federal (vocales), un representante del Gobierno Municipal (vocal), así como dos representantes del Sector Productivo y uno del sector Social de la Región (vocales); un Rector, un Abogado General, Secretarios, Directores de Área, Directores de Carrera, Subdirectores y Órganos Colegiados.

BASES DE PREPARACIÓN DE LOS ESTADOS FINANCIEROS

La Universidad Tecnológica de Huejotzingo ha preparado los Estados Financieros con base en la Ley General de Contabilidad Gubernamental, los Postulados Básicos de Contabilidad Gubernamental, Marco Conceptual de Contabilidad Gubernamental y Manual de Contabilidad Gubernamental emitidos por el Consejo Nacional de Armonización Contable (CONAC), adoptados y difundidos por el Consejo de Armonización Contable para el Estado Libre y Soberano de Puebla (CACEP).

POLÍTICAS DE CONTABILIDAD SIGNIFICATIVAS

a. Efectos de la Inflación en la Información Financiera

La información presentada incluye los indicadores que impactan en la economía del país y del entorno de la Universidad.



EDUCACIÓN

SECRETARÍA DE EDUCACIÓN PÚBLICA



Universidad Tecnológica
de HUEJOTZINGO



Gobierno de Puebla
Hacer historia. Hacer futuro.

Organismo Público Descentralizado del Gobierno de Puebla

b. Efectivo y Equivalentes de Efectivo

Incluyen depósitos bancarios y otras inversiones de gran liquidez, con riesgos de poca importancia por cambios en su valor.

c. Inversiones Financieras

Esta casa de estudios no tiene contrato con Instituciones bancarias u análogas que administren recursos, para la obtención de beneficios financieros.

d. Instrumentos financieros derivados

Esta casa de estudios no tiene instrumentos financieros derivados.

e. Bienes Muebles e Inmuebles

Estos activos se valúan a su costo de adquisición, valor razonable o su equivalente en concordancia con el postulado básico de valuación, así como es estricto apego a las Principales Reglas de Registro y Valoración del Patrimonio, publicado en el Diario Oficial de la Federación el 27 de diciembre de 2017.

f. Provisiones


De conformidad al Acuerdo por el que se emiten las Normas y Metodología para la determinación de los Momentos Contables se reconoce una obligación de pago a favor de terceros por la recepción de conformidad de bienes, servicios y obras oportunamente contratados; así como de las obligaciones que derivan de tratados, leyes, decretos, resoluciones y sentencias definitivas.

g. Beneficios a los Empleados

La Universidad Tecnológica de Huejotzingo, no ha reconocido en una reserva especial en beneficio de los empleados, ya que no se ha contratado los servicios profesionales para el cálculo actuarial de dichos beneficios.

h. Patrimonio

En concordancia a la Política reflejada en el inciso e), el registro y valoración del Patrimonio se realiza en apego a la Norma publicada en el Diario Oficial de la Federación el 27 de diciembre de 2017.



Organismo Público Descentralizado del Gobierno de Puebla

i. Reconocimiento de Ingresos

Las ministraciones de recursos entregadas por la Secretaría de Finanzas y Administración del Gobierno del Estado de Puebla a la Universidad, se reconocen como Subsidio Ordinario Estatal y Captación de Derechos, los entregados por la Federación se reconocen como Subsidio Ordinario Federal; los fondos extraordinarios como Programa de Mejoramiento del Profesorado (PRODEP), Programa para el Desarrollo Profesional Docente (PFCE), todos los mencionados se registran en el momento en que se recibe el efectivo.

j. Reconocimiento de Gastos

Se reconocen en el momento en que se devengan, previa autorización y verificación de la existencia de suficiencia presupuestal, y se aplican en cumplimiento al Programa Presupuestario y al Presupuesto de Egresos aprobado

POSICIÓN EN MONEDA EXTRANJERA Y PROTECCIÓN POR RIESGO CAMBIARIO

Al respecto de este tópico, la Universidad no realiza operaciones en moneda extranjera, por lo que no representa un riesgo para la economía de la institución.

REPORTE ANALÍTICO DEL ACTIVO

Estado Analítico del Activo, su finalidad es mostrar el comportamiento de los fondos, valores, derechos y bienes debidamente identificados y cuantificados en términos monetarios, que dispone la Universidad para realizar sus actividades, entre el inicio y el fin del período.

FIDEICOMISOS, MANDATOS Y ANÁLOGOS

Es importante expresar que durante el ejercicio fiscal 2020, esta Institución educativa, no realizó algún acto jurídico en el que forme parte de un fideicomiso.

REPORTE DE LA RECAUDACIÓN

Es importante mencionar que como organismo descentralizado del Gobierno del Estado, esta Casa de Estudios está obligada a la rendición de cuentas y el manejo transparente del recurso que se administra en la misma, por lo que se reporta de forma mensual a las Entidades Fiscalizadoras, así como se publica la información en la página de internet de la Universidad.



Organismo Público Descentralizado del Gobierno de Puebla

INFORMACIÓN SOBRE LA DEUDA Y EL REPORTE ANALÍTICO DEL DEUDA

Estado Analítico de la Deuda y otros Pasivos, su finalidad es mostrar las obligaciones de la Universidad, al inicio y fin de cada período, derivadas del endeudamiento interno y externo, realizado en el marco de la legislación vigente, así como suministrar a los usuarios información analítica relevante sobre la variación de la deuda del ente público entre el inicio y el fin del período, ya sea que tenga su origen en operaciones de crédito público (deuda pública) o en cualquier otro tipo de endeudamiento.

CALIFICACIONES OTORGADAS

No se ha realizado transacción alguna, mediante la cual la Universidad sea sujeta a una clasificación crediticia.

PROCESO DE MEJORA

La Universidad tiene como política, el manejo óptimo de los recursos, mediante una buena administración, buscando siempre otorgar a los alumnos los recursos humanos y materiales de calidad, con la finalidad de contribuir a la excelente formación académica que se les proporciona.

Lo anterior, a través de instrumentos de evaluación tales como la acreditación de Programas Educativos y la certificación de los procesos de gestión. Con esta intención la Universidad Tecnológica de Huejutzingo (UTH), se ha ocupado en el rediseño e implementación de un Sistema de Gestión de la Calidad que contenga claramente las acciones a realizar conforme a la visión y misión de la Universidad a través de 4 procesos estratégicos, clave y de soporte que son:


- Académico
- Vinculación
- Administrativo y
- Calidad

Estos cuatro procesos estratégicos están soportados con procedimientos eficaces que permiten gestionar riesgos, evaluar y mejorar los servicios que la institución educativa ofrece; lo anterior con fundamento en la Norma NMX-CC-90001-IMNC-2015; ISO 9001:2015.

En el mismo sentido, la UTH entre otras muchas acciones de mejora también promueve una cultura laboral donde el sexo, la edad, la discapacidad, el estado de salud o cualquier otra condición, no sean obstáculo para la inclusión laboral; donde la responsabilidad en cada una de las áreas de trabajo, sea un valor.



EDUCACIÓN
SECRETARÍA DE EDUCACIÓN PÚBLICA



Gobierno de Puebla
Hacer historia. Hacer futuro.

Organismo Público Descentralizado del Gobierno de Puebla

Es por ello que se certificó en la Norma Mexicana NMX-R-025-SCFI-2009 para la Igualdad Laboral entre mujeres y Hombres con el fin de que sean evaluadas y certificadas las prácticas en materia de igualdad laboral y no discriminación, previsión social, clima laboral adecuado, accesibilidad, ergonomía y libertad sindical.

INFORMACIÓN POR SEGMENTOS

Como se puede observar mediante las presentes notas y los estados financieros, presupuestales y programáticos que le acompañan; el 80% de los recursos está destinado al pago del Recurso Humano, en el cual el grueso del mencionado está representado por el personal docente que es la materia prima de esta Institución.


EVENTOS POSTERIORES AL CIERRE

NO APLICA

PARTES RELACIONADAS

Sin información que presentar.

"Bajo protesta de decir verdad, declaramos que los Estados Financieros y sus Notas, son razonablemente correctos y son responsabilidad del emisor".


M.C. Fiacro Luis Torreblanca Coello
Rector


Mtro. Isaac Ramírez Ayuso.
Dirección de Administración y Finanzas



Secretaría de Educación
Gobierno de Puebla



Universidad Tecnológica de Huejotzingo

ESTADO DE PUEBLA

Estado Analítico de Ingresos

Usr: GGUTIERREZ
 Rep: rptEstadoPresupuestoIngresosRB_CP_2019

Fecha y hora de Impresión 13/ene./2021 11:33 a. m.

Rubro de Ingreso	Ingreso					Diferencia (6=5-1)
	Estimado (1)	Ampliaciones y Reducciones (2)	Modificado (3=1+2)	Devenados (4)	Recaudado (5)	
IMPUESTOS	\$0.00	\$0.00	\$0.00	\$0.00	\$0.00	0.00
CUOTAS Y APORTACIONES DE SEGURIDAD SOCIAL	\$0.00	\$0.00	\$0.00	\$0.00	\$0.00	0.00
CONTRIBUCIONES DE MEJORAS	\$0.00	\$0.00	\$0.00	\$0.00	\$0.00	0.00
DERECHOS	\$0.00	\$0.00	\$0.00	\$0.00	\$0.00	0.00
PRODUCTOS	\$0.00	\$26,245.84	\$26,245.84	\$26,245.84	\$26,245.84	26,245.84
APROVECHAMIENTOS	\$0.00	\$0.00	\$0.00	\$0.00	\$0.00	0.00
INGRESOS POR VENTA DE BIENES, PRESTACIÓN DE SERVICIOS	\$3,642,250.00	-\$496,253.75	\$3,145,996.25	\$2,144,926.28	\$2,144,926.28	-1,497,323.72
PARTICIPACIONES, APORTACIONES, CONVENIOS, INCENTIVOS I	\$0.00	\$0.00	\$0.00	\$0.00	\$0.00	0.00
TRANSFERENCIAS, ASIGNACIONES, SUBSIDIOS Y SUBVENCIÓN	\$103,267,234.00	\$6,909,054.07	\$110,176,288.07	\$110,096,441.69	\$110,096,441.69	6,829,207.69
INGRESOS DERIVADOS DE FINANCIAMIENTOS	\$0.00	\$0.00	\$0.00	\$0.00	\$0.00	0.00
Total	\$106,909,484.00	\$6,439,046.16	\$113,348,530.16	\$112,267,613.81	\$112,267,613.81	5,358,129.81

Estado Analítico de Ingresos por Fuente de Financiamiento	Ingreso					Diferencia (6=5-1)
	Estimado (1)	Ampliaciones / Reducciones (2)	Modificado (3=1+2)	Devenados (4)	Recaudado (5)	
Ingresos del Poder Ejecutivo Federal o Estatal y de los Municipios						
IMPUESTOS	\$0.00	\$0.00	\$0.00	\$0.00	\$0.00	0.00
CUOTAS Y APORTACIONES DE SEGURIDAD SOCIAL	\$0.00	\$0.00	\$0.00	\$0.00	\$0.00	0.00
CONTRIBUCIONES DE MEJORAS	\$0.00	\$0.00	\$0.00	\$0.00	\$0.00	0.00
DERECHOS	\$0.00	\$0.00	\$0.00	\$0.00	\$0.00	0.00
PRODUCTOS	\$0.00	\$0.00	\$0.00	\$0.00	\$0.00	0.00
APROVECHAMIENTOS	\$0.00	\$0.00	\$0.00	\$0.00	\$0.00	0.00
PARTICIPACIONES, APORTACIONES, CONVENIOS, INCENTIVOS	\$0.00	\$0.00	\$0.00	\$0.00	\$0.00	0.00
TRANSFERENCIAS, ASIGNACIONES, SUBSIDIOS Y SUBVENCIÓN	\$0.00	\$0.00	\$0.00	\$0.00	\$0.00	0.00
Ingresos de los Entes Públicos de los Poderes Legislativo y Judicial, de los Órganos Autónomos y del Sector Paraestatal o Paramunicipal, así como de las Empresas Productivas del Estado						
CUOTAS Y APORTACIONES DE SEGURIDAD SOCIAL	\$0.00	\$0.00	\$0.00	\$0.00	\$0.00	0.00
PRODUCTOS	\$0.00	\$26,245.84	\$26,245.84	\$26,245.84	\$26,245.84	26,245.84
INGRESOS POR VENTA DE BIENES, PRESTACIÓN DE SERVICIO	\$3,642,250.00	-\$496,253.75	\$3,145,996.25	\$2,144,926.28	\$2,144,926.28	-1,497,323.72
TRANSFERENCIAS, ASIGNACIONES, SUBSIDIOS Y SUBVENCIÓN	\$103,267,234.00	\$6,909,054.07	\$110,176,288.07	\$110,096,441.69	\$110,096,441.69	6,829,207.69
Ingresos Derivados de Financiamiento						
INGRESOS DERIVADOS DE FINANCIAMIENTOS	\$0.00	\$0.00	\$0.00	\$0.00	\$0.00	0.00
Total	\$106,909,484.00	\$6,439,046.16	\$113,348,530.16	\$112,267,613.81	\$112,267,613.81	5,358,129.81



Usu: GGUTIERREZ
Rep: rptEstadoPresupuestoIngresosRB_CP_2019

Universidad Tecnológica de Huejotzingo
ESTADO DE PUEBLA
Estado Analítico de Ingresos
Del 01/ene./2020 Al 31/dic./2020

Fecha y hora de Impresión | 13/ene./2021 | 11:33 a. m.

MTRO. MACRO LUIS TORREBLANCA COELLO

DIRECTOR

C.P. MATIAS MENDOZA MENDIZ

DEPTO. DE RECURSOS FINANCIEROS Y CONTABILIDAD

MTRO. ISAAC RAMIREZ AYUSO

DIRECCIÓN DE ADMINISTRACIÓN Y FINANZAS





Universidad Tecnológica de Huejotzingo
ESTADO DE PUEBLA
Estado Analítico del Ejercicio del Presupuesto de Egresos
Clasificación por Objeto del Gasto (Capítulo y Concepto)


Usu: GGUTIERREZ
 Rep: rptEstadoPresupuestoEgresos_CP_CTO

Fecha y hora de Impresión 13/ene./2021 11:35 a. m.

Concepto	Egresos						Subejercicio 6 = (3 - 4)
	Aprobado	Ampliaciones / (Reducciones)	Modificado	Devengado	Pagado		
	1	2	3=(1+2)	4	5		
SERVICIOS PERSONALES	\$89,336,890.98	\$24,446.84	\$89,361,337.82	\$89,361,337.82	\$88,884,517.66	\$0.00	
REMUNERACIONES AL PERSONAL DE CARÁCTER PERMANENTE	\$37,716,493.51	-\$47,142.00	\$37,669,351.51	\$37,669,351.51	\$37,669,351.51	\$0.00	
REMUNERACION DE CARÁCTER EVENTUAL	\$21,368,100.01	\$84,621.90	\$21,452,721.91	\$21,452,721.91	\$21,452,721.91	\$0.00	
REMUNERACIONES ADICIONALES Y ESPECIALES	\$9,052,647.90	\$292,662.54	\$9,345,310.44	\$9,345,310.44	\$9,345,310.44	\$0.00	
SEGURIDAD SOCIAL	\$16,526,315.56	-\$1,886,910.83	\$14,639,404.73	\$14,639,404.73	\$14,162,584.57	\$0.00	
OTRAS PRESTACIONES SOCIALES Y ECONÓMICAS	\$4,673,334.00	\$1,581,215.23	\$6,254,549.23	\$6,254,549.23	\$6,254,549.23	\$0.00	
PREVISIONES	\$0.00	\$0.00	\$0.00	\$0.00	\$0.00	\$0.00	
PAGO DE ESTÍMULOS A SERVIDORES PÚBLICOS	\$0.00	\$0.00	\$0.00	\$0.00	\$0.00	\$0.00	
MATERIALES Y SUMINISTROS	\$1,439,201.21	\$5,910,161.20	\$7,349,362.41	\$7,326,362.41	\$7,326,362.41	\$23,000.00	
MATERIALES DE ADMINISTRACIÓN, EMISIÓN DE DOCUMENTOS	\$706,425.11	\$697,032.28	\$1,403,457.39	\$1,380,457.39	\$1,380,457.39	\$23,000.00	
ALIMENTOS Y UTENSILIOS	\$72,542.87	-\$8,381.71	\$64,161.16	\$64,161.16	\$64,161.16	\$0.00	
MATERIAS PRIMAS Y MATERIALES DE PRODUCCIÓN Y COMERCIALES	\$0.00	\$0.00	\$0.00	\$0.00	\$0.00	\$0.00	
MATERIALES Y ARTÍCULOS DE CONSTRUCCIÓN Y DE REPARACIÓN	\$21,582.53	\$3,453,434.72	\$3,475,017.25	\$3,475,017.25	\$3,475,017.25	\$0.00	
PRODUCTOS QUÍMICOS, FARMACÉUTICOS Y DE LABORATORIO	\$39,124.83	\$340,919.05	\$380,043.88	\$380,043.88	\$380,043.88	\$0.00	
COMBUSTIBLES, LUBRICANTES Y ADITIVOS	\$470,475.84	-\$94,886.86	\$375,588.98	\$375,588.98	\$375,588.98	\$0.00	
VESTUARIO, BLANCOS, PRENDAS DE PROTECCIÓN Y ARTÍCULOS	\$0.00	\$16,330.07	\$16,330.07	\$16,330.07	\$16,330.07	\$0.00	
MATERIALES Y SUMINISTROS PARA SEGURIDAD	\$0.00	\$0.00	\$0.00	\$0.00	\$0.00	\$0.00	
HERRAMIENTAS, REFACCIONES Y ACCESORIOS MENORES	\$129,050.03	\$1,505,713.65	\$1,634,763.68	\$1,634,763.68	\$1,634,763.68	\$0.00	
SERVICIOS GENERALES	\$16,600,695.49	-\$362,197.86	\$16,238,497.63	\$14,726,072.87	\$14,211,781.40	\$1,512,424.76	
SERVICIOS BÁSICOS	\$1,999,560.00	-\$572,034.54	\$1,427,525.46	\$1,247,525.46	\$1,247,525.46	\$180,000.00	
SERVICIOS DE ARRENDAMIENTO	\$642,463.14	\$552,513.54	\$1,194,976.68	\$795,906.40	\$795,906.40	\$399,070.28	
SERVICIOS PROFESIONALES, CIENTÍFICOS, TÉCNICOS Y OTROS	\$4,460,245.64	\$257,845.85	\$4,718,091.49	\$4,408,800.09	\$4,408,800.09	\$309,291.40	
SERVICIOS FINANCIEROS, BANCARIOS Y COMERCIALES	\$272,327.87	\$6,085.57	\$278,413.44	\$278,172.85	\$278,172.85	\$240.59	


 MTR. ISAAC PÁEZ AYUSO
 DIRECCIÓN DE ADMINISTRACIÓN Y FINANZAS


 MTR. FLACO LUIS TORREBLANCA COELLO
 RECTOR


 C.P. MADIAS MENENDEZ MENENDEZ
 DEPTO. DE RECURSOS FINANCIEROS Y CONTABILIDAD





Universidad Tecnológica de Huejotzingo
ESTADO DE PUEBLA
Estado Analítico del Ejercicio del Presupuesto de Egresos
Clasificación por Objeto del Gasto (Capítulo y Concepto)

Usu: GGUTIERREZ
 Rep: rptEstadoPresupuestoEgresos_CP_CTO

Fecha y hora de Impresión 13/ene./2021
 11:35 a. m.

Concepto	Egresos					
	Aprobado	Ampliaciones / (Reducciones)	Modificado	Devengado	Pagado	Subejercicio
	1	2	3=(1+2)	4	5	6 = (3 - 4)
SERVICIOS DE INSTALACIÓN, REPARACIÓN, MANTENIMIENTO	\$4,130,446.82	\$330,699.71	\$4,461,146.53	\$4,239,401.41	\$4,239,401.41	\$221,745.12
SERVICIOS DE COMUNICACIÓN SOCIAL Y PUBLICIDAD	\$0.00	\$80,017.84	\$80,017.84	\$80,017.84	\$80,017.84	\$0.00
SERVICIOS DE TRASLADO Y VIÁTICOS	\$256,686.30	-\$69,407.26	\$167,279.04	\$167,279.04	\$167,279.04	\$0.00
SERVICIOS OFICIALES	\$468,884.29	-\$84,602.35	\$384,281.94	\$354,456.77	\$354,456.77	\$29,825.17
OTROS SERVICIOS GENERALES	\$4,370,081.43	-\$843,316.22	\$3,526,765.21	\$3,154,513.01	\$2,640,221.54	\$372,252.20
TRANSFERENCIAS, ASIGNACIONES, SUBSIDIOS Y OT	\$2,387,614.20	\$205,410.00	\$2,593,024.20	\$1,584,458.01	\$1,584,458.01	\$1,008,566.19
TRANSFERENCIAS INTERNAS Y ASIGNACIONES AL SECTOR F	\$0.00	\$415,424.69	\$415,424.69	\$415,424.69	\$415,424.69	\$0.00
TRANSFERENCIAS AL RESTO DEL SECTOR PÚBLICO	\$0.00	\$0.00	\$0.00	\$0.00	\$0.00	\$0.00
SUBSIDIOS Y SUBVENCIONES	\$0.00	\$0.00	\$0.00	\$0.00	\$0.00	\$0.00
AYUDAS SOCIALES	\$2,387,614.20	-\$210,014.69	\$2,177,599.51	\$1,169,033.32	\$1,169,033.32	\$1,008,566.19
PENSIONES Y JUBILACIONES	\$0.00	\$0.00	\$0.00	\$0.00	\$0.00	\$0.00
TRANSFERENCIAS A FIDEICOMISOS, MANDATOS Y OTROS AI	\$0.00	\$0.00	\$0.00	\$0.00	\$0.00	\$0.00
TRANSFERENCIAS A LA SEGURIDAD SOCIAL	\$0.00	\$0.00	\$0.00	\$0.00	\$0.00	\$0.00
DONATIVOS	\$0.00	\$0.00	\$0.00	\$0.00	\$0.00	\$0.00
TRANSFERENCIAS AL EXTERIOR	\$0.00	\$0.00	\$0.00	\$0.00	\$0.00	\$0.00
BIENES MUEBLES, INMUEBLES E INTANGIBLES	\$198,158.85	\$241,529.98	\$439,688.83	\$431,032.98	\$431,032.98	\$8,655.85
MOBILIARIO Y EQUIPO DE ADMINISTRACIÓN	\$136,624.35	\$74,635.17	\$211,259.52	\$204,138.17	\$204,138.17	\$7,121.35
MOBILIARIO Y EQUIPO EDUCACIONAL Y RECREATIVO	\$1,534.50	\$134,358.64	\$135,893.14	\$134,358.64	\$134,358.64	\$1,534.50
EQUIPO E INSTRUMENTAL MÉDICO Y DE LABORATORIO	\$0.00	\$0.00	\$0.00	\$0.00	\$0.00	\$0.00
VEHÍCULOS Y EQUIPO DE TRANSPORTE	\$0.00	\$0.00	\$0.00	\$0.00	\$0.00	\$0.00
EQUIPO DE DEFENSA Y SEGURIDAD	\$0.00	\$0.00	\$0.00	\$0.00	\$0.00	\$0.00
MAQUINARIA, OTROS EQUIPOS Y HERRAMIENTAS	\$0.00	\$43,816.17	\$43,816.17	\$43,816.17	\$43,816.17	\$0.00
ACTIVOS BIOLÓGICOS	\$0.00	\$0.00	\$0.00	\$0.00	\$0.00	\$0.00


 MTR. MACRO LUIS TORREBLANCA COELLO
 RECTOR


 MTR. ISAAC RAMIREZ AYUSO
 DIRECCIÓN DE ADMINISTRACIÓN Y FINANZAS

DEPTO. DE RECURSOS FINANCIEROS Y CONTABILIDAD
 C.P. MATIAS MENDEZ MENDEZ



Universidad Tecnológica de Huejotzingo
ESTADO DE PUEBLA
Estado Analítico del Ejercicio del Presupuesto de Egresos
Clasificación por Objeto del Gasto (Capítulo y Concepto)

Usu: GGUTIERREZ
Rep: rptEstadoPresupuestoEgresos_CP_CTO

Fecha y hora de Impresión 13/ene./2021 11:35 a. m.

Concepto	Egresos					Subejercicio 6 = (3 - 4)
	Aprobado 1	Ampliaciones / (Reducciones) 2	Modificado 3=(1+2)	Devengado 4	Pagado 5	
BIENES INMUEBLES	\$0.00	\$0.00	\$0.00	\$0.00	\$0.00	\$0.00
ACTIVOS INTANGIBLES	\$60,000.00	-\$11,280.00	\$48,720.00	\$48,720.00	\$48,720.00	\$0.00
INVERSIÓN PÚBLICA	\$0.00	\$0.00	\$0.00	\$0.00	\$0.00	\$0.00
OBRA PÚBLICA EN BIENES DE DOMINIO PÚBLICO	\$0.00	\$0.00	\$0.00	\$0.00	\$0.00	\$0.00
OBRA PÚBLICA EN BIENES PROPIOS	\$0.00	\$0.00	\$0.00	\$0.00	\$0.00	\$0.00
PROYECTOS PRODUCTIVOS Y ACCIONES DE FOMENTO	\$0.00	\$0.00	\$0.00	\$0.00	\$0.00	\$0.00
INVERSIONES FINANCIERAS Y OTRAS PROVISIONES	\$0.00	\$0.00	\$0.00	\$0.00	\$0.00	\$0.00
INVERSIONES PARA EL FOMENTO DE ACTIVIDADES PRODUCTIVAS	\$0.00	\$0.00	\$0.00	\$0.00	\$0.00	\$0.00
ACCIONES Y PARTICIPACIONES DE CAPITAL	\$0.00	\$0.00	\$0.00	\$0.00	\$0.00	\$0.00
COMPRA DE TÍTULOS Y VALORES	\$0.00	\$0.00	\$0.00	\$0.00	\$0.00	\$0.00
CONCESIÓN DE PRÉSTAMOS	\$0.00	\$0.00	\$0.00	\$0.00	\$0.00	\$0.00
INVERSIONES EN FIDEICOMISOS, MANDATOS Y OTROS ANALÓGICOS	\$0.00	\$0.00	\$0.00	\$0.00	\$0.00	\$0.00
OTRAS INVERSIONES FINANCIERAS	\$0.00	\$0.00	\$0.00	\$0.00	\$0.00	\$0.00
PROVISIONES PARA CONTINGENCIAS Y OTRAS EROGACIONES	\$0.00	\$0.00	\$0.00	\$0.00	\$0.00	\$0.00
PARTICIPACIONES Y APORTACIONES	\$0.00	\$0.00	\$0.00	\$0.00	\$0.00	\$0.00
PARTICIPACIONES	\$0.00	\$0.00	\$0.00	\$0.00	\$0.00	\$0.00
APORTACIONES	\$0.00	\$0.00	\$0.00	\$0.00	\$0.00	\$0.00
CONVENIOS	\$0.00	\$0.00	\$0.00	\$0.00	\$0.00	\$0.00
DEUDA PÚBLICA	\$0.00	\$0.00	\$0.00	\$0.00	\$0.00	\$0.00
AMORTIZACIÓN DE LA DEUDA PÚBLICA	\$0.00	\$0.00	\$0.00	\$0.00	\$0.00	\$0.00
INTERESES DE LA DEUDA PÚBLICA	\$0.00	\$0.00	\$0.00	\$0.00	\$0.00	\$0.00
COMISIONES DE LA DEUDA PÚBLICA	\$0.00	\$0.00	\$0.00	\$0.00	\$0.00	\$0.00
GASTOS DE LA DEUDA PÚBLICA	\$0.00	\$0.00	\$0.00	\$0.00	\$0.00	\$0.00

MTR. FIACRO LUIS TORREBLANCA COELLO
RECTOR

MTR. ISAAC RAMIREZ AYUSO
DIRECCIÓN DE ADMINISTRACIÓN Y FINANZAS

C.F. MAYRA MENDEZ
DEPTO. DE RECURSOS FINANCIEROS Y CONTABILIDAD





Universidad Tecnológica de Huejotzingo
ESTADO DE PUEBLA
Estado Analítico del Ejercicio del Presupuesto de Egresos
Clasificación por Objeto del Gasto (Capítulo y Concepto)


Usu: GGUTIERREZ
 Rep: rptEstadoPresupuestoEgresos_CP_CTO

Fecha y hora de Impresión | 13/ene./2021 | 11:35 a. m.

Concepto	Egresos					
	Aprobado	Ampliaciones / (Reducciones)	Modificado	Devengado	Pagado	Subejercicio
	1	2	3=(1+2)	4	5	6 = (3 - 4)
COSTOS POR COBERTURAS	\$0.00	\$0.00	\$0.00	\$0.00	\$0.00	\$0.00
APOYOS FINANCIEROS	\$0.00	\$0.00	\$0.00	\$0.00	\$0.00	\$0.00
ADEUDOS DE EJERCICIOS FISCALES ANTERIORES (ADEFAS)	\$0.00	\$0.00	\$0.00	\$0.00	\$0.00	\$0.00
Total del Gasto	\$109,962,560.73	\$6,019,350.16	\$115,981,910.89	\$113,429,264.09	\$112,438,152.46	\$2,552,646.80


 MITRO. FIAGRO LUIS TORREBLANCA COELLO
 RESTOR


 C.P. MATÍAS MÉNDEZ MÉNDEZ
 DEPTO. DE RECURSOS FINANCIEROS Y CONTABILIDAD


 MITRO. ISA C. QUIROZ AYUSO
 DIRECCIÓN DE ADMINISTRACIÓN Y FINANZAS



Universidad Tecnológica de Huejotzingo
ESTADO DE PUEBLA
Estado Analítico del Ejercicio del Presupuesto de Egresos
Clasificación Económica (por Tipo de Gasto)

Usu: GGUTIERREZ
 Rep: rptEstadoPresupuestoEgresos_CL2

Fecha y hora de Impresión
 13/ene./2021
 11:35 a. m.

Concepto	Egresos					
	1 Aprobado	2 Ampliaciones / (Reducciones)	3=(1+2) Modificado	4 Devengado	5 Pagado	6 = (3 - 4) Subejercicio
Gasto Corriente	\$109,764,401.88	\$3,696,342.11	\$113,460,743.99	\$110,916,753.04	\$109,925,641.41	\$2,543,990.95
Gasto de Capital	\$198,158.85	\$2,323,008.05	\$2,521,166.90	\$2,512,511.05	\$2,512,511.05	\$8,655.85
Amortización de la deuda y disminución de pasivos	\$0.00	\$0.00	\$0.00	\$0.00	\$0.00	\$0.00
Pensiones y Jubilaciones	\$0.00	\$0.00	\$0.00	\$0.00	\$0.00	\$0.00
Participaciones	\$0.00	\$0.00	\$0.00	\$0.00	\$0.00	\$0.00
Total del Gasto	\$109,962,560.73	\$6,019,350.16	\$115,981,910.89	\$113,429,264.09	\$112,438,152.46	\$2,552,646.80

MTRO. ELICIO TORREBLANCA COELLO
 RECTOR
 DEPTO. DE RECURSOS FINANCIEROS Y CONTABILIDAD

MTRO. ISAAC RAMIREZ AYUSO
 DIRECCIÓN DE ADMINISTRACIÓN Y FINANZAS



Universidad Tecnológica de Huejotzingo
ESTADO DE PUEBLA
Estado Analítico del Ejercicio del Presupuesto de Egresos
Clasificación Funcional (Finalidad y Función)

Usu: GGUTIERREZ
 Rep: rptEstadoPresupuestoEgresos_FN3

Fecha y hora de Impresión 13/ene./2021 11:39 a. m.

Concepto	Egresos					
	Aprobado	Ampliaciones / (Reducciones)	Modificado	Devengado	Pagado	Subejercicio
	1	2	3=(1+2)	4	5	6 = (3 - 4)
GOBIERNO	\$0.00	\$0.00	\$0.00	\$0.00	\$0.00	\$0.00
LEGISLACIÓN	\$0.00	\$0.00	\$0.00	\$0.00	\$0.00	\$0.00
JUSTICIA	\$0.00	\$0.00	\$0.00	\$0.00	\$0.00	\$0.00
COORDINACIÓN DE LA POLÍTICA DE GOBIERNO	\$0.00	\$0.00	\$0.00	\$0.00	\$0.00	\$0.00
RELACIONES EXTERIORES	\$0.00	\$0.00	\$0.00	\$0.00	\$0.00	\$0.00
ASUNTOS FINANCIEROS Y HACENDARIOS	\$0.00	\$0.00	\$0.00	\$0.00	\$0.00	\$0.00
SEGURIDAD NACIONAL	\$0.00	\$0.00	\$0.00	\$0.00	\$0.00	\$0.00
ASUNTOS DE ORDEN PÚBLICO Y DE SEGURIDAD INTERIOR	\$0.00	\$0.00	\$0.00	\$0.00	\$0.00	\$0.00
OTROS SERVICIOS GENERALES	\$0.00	\$0.00	\$0.00	\$0.00	\$0.00	\$0.00
DESARROLLO SOCIAL	\$109,962,560.73	\$6,019,350.16	\$115,981,910.89	\$113,429,264.09	\$112,438,152.46	\$2,552,646.80
PROTECCIÓN AMBIENTAL	\$0.00	\$0.00	\$0.00	\$0.00	\$0.00	\$0.00
VIVIENDA Y SERVICIOS A LA COMUNIDAD	\$0.00	\$0.00	\$0.00	\$0.00	\$0.00	\$0.00
SALUD	\$0.00	\$0.00	\$0.00	\$0.00	\$0.00	\$0.00
RECREACIÓN, CULTURA Y OTRAS MANIFESTACIONES SOCIALES	\$0.00	\$0.00	\$0.00	\$0.00	\$0.00	\$0.00
EDUCACIÓN	\$109,962,560.73	\$6,019,350.16	\$115,981,910.89	\$113,429,264.09	\$112,438,152.46	\$2,552,646.80
PROTECCIÓN SOCIAL	\$0.00	\$0.00	\$0.00	\$0.00	\$0.00	\$0.00
OTROS ASUNTOS SOCIALES	\$0.00	\$0.00	\$0.00	\$0.00	\$0.00	\$0.00
DESARROLLO ECONÓMICO	\$0.00	\$0.00	\$0.00	\$0.00	\$0.00	\$0.00
ASUNTOS ECONÓMICOS, COMERCIALES Y LABORALES EN GENERAL	\$0.00	\$0.00	\$0.00	\$0.00	\$0.00	\$0.00
AGROPECUARIA, SILVICULTURA, PESCA Y CAZA	\$0.00	\$0.00	\$0.00	\$0.00	\$0.00	\$0.00
COMBUSTIBLES Y ENERGÍA	\$0.00	\$0.00	\$0.00	\$0.00	\$0.00	\$0.00

MTR. FAUSTO LUIS TORREBLANCA COELLO
 DIRECTOR

MTR. ISAAC RAMIREZ AYUSO
 DIRECCIÓN DE ADMINISTRACIÓN Y FINANZAS

CP. MAMAS MENDEZ
 DEPTO. DE RECURSOS FINANCIEROS Y CONTABILIDAD




Universidad Tecnológica de Huejotzingo
ESTADO DE PUEBLA
Estado Analítico del Ejercicio del Presupuesto de Egresos
Clasificación Funcional (Finalidad y Función)

Usu: GGUERRERZ
Rep: rptEstadoPresupuestoEgresos_FN3

Fecha y hora de Impresión 13/ene./2021 11:39 a. m.

Concepto	Egresos						Subejercicio
	Aprobado	Ampliaciones / (Reducciones)	Modificado	Devengado	Pagado		
	1	2	3=(1+2)	4	5	6 = (3 - 4)	
MINERÍA, MANUFACTURAS Y CONSTRUCCIÓN	\$0.00	\$0.00	\$0.00	\$0.00	\$0.00	\$0.00	\$0.00
TRANSPORTE	\$0.00	\$0.00	\$0.00	\$0.00	\$0.00	\$0.00	\$0.00
COMUNICACIONES	\$0.00	\$0.00	\$0.00	\$0.00	\$0.00	\$0.00	\$0.00
TURISMO	\$0.00	\$0.00	\$0.00	\$0.00	\$0.00	\$0.00	\$0.00
CIENCIA, TECNOLOGÍA E INNOVACIÓN	\$0.00	\$0.00	\$0.00	\$0.00	\$0.00	\$0.00	\$0.00
OTRAS INDUSTRIAS Y OTROS ASUNTOS ECONÓMICOS	\$0.00	\$0.00	\$0.00	\$0.00	\$0.00	\$0.00	\$0.00
OTRAS NO CLASIFICADAS EN FUNCIONES ANTERIORES	\$0.00	\$0.00	\$0.00	\$0.00	\$0.00	\$0.00	\$0.00
TRANSACCIONES DE LA DEUDA PÚBLICA / COSTO FINANCIERO DE LA DEUDA	\$0.00	\$0.00	\$0.00	\$0.00	\$0.00	\$0.00	\$0.00
TRANSFERENCIAS, PARTICIPACIONES Y APORTACIONES ENTRE DIFERENTES NIVELES Y ÓRDENES DE GOBIERNO	\$0.00	\$0.00	\$0.00	\$0.00	\$0.00	\$0.00	\$0.00
SANEAMIENTO DEL SISTEMA FINANCIERO	\$0.00	\$0.00	\$0.00	\$0.00	\$0.00	\$0.00	\$0.00
ADEUDOS DE EJERCICIOS FISCALES ANTERIORES	\$0.00	\$0.00	\$0.00	\$0.00	\$0.00	\$0.00	\$0.00
Total del Gasto	\$109,962,560.73	\$6,019,350.16	\$115,981,910.89	\$113,429,264.09	\$112,438,152.46	\$2,552,646.80	


MTR. FIACO LUIS TORREBLANCA COELLO
RECTOR


MTR. ISAAC RUIZ AYUSO
DIRECCIÓN DE ADMINISTRACIÓN Y FINANZAS


P. MAYRA MENDEZ MENDEZ
DEPTO. DE RECURSOS FINANCIEROS Y CONTABILIDAD



Universidad Tecnológica de Huejotzingo
ESTADO DE PUEBLA
Estado Analítico del Ejercicio del Presupuesto de Egresos

Usr: GGUTIERREZ
Rep: rptEstadoPresupuestoEgresos_UA3

Clasificación Administrativa
| Del 01/ene./2020 Al 31/dic./2020

Fecha y hora de Impresión | 13/ene./2021
11:42 a. m.


Concepto	Egresos						Subejercicio
	Aprobado	Ampliaciones / (Reducciones)	Modificado	Devengado	Pagado		
1		2	3=(1+2)	4	5		6 = (3 - 4)

Sin Ramo/Dependencia

UTH	\$109,962,560.73	\$6,019,350.16	\$115,981,910.89	\$113,429,264.09	\$112,438,152.46		\$2,552,646.80
Sin Ramo/Dependencia	\$109,962,560.73	\$6,019,350.16	\$115,981,910.89	\$113,429,264.09	\$112,438,152.46		\$2,552,646.80

Total del Gasto

	\$109,962,560.73	\$6,019,350.16	\$115,981,910.89	\$113,429,264.09	\$112,438,152.46		\$2,552,646.80
--	------------------	----------------	------------------	------------------	------------------	--	----------------


MTRD. FACUNDO LUIS TORREBLANCA COELLO

RECTOR


C.F. MATIAS MENDEZ MENDEZ

DEPTO. DE RECURSOS FINANCIEROS Y CONTABILIDAD


MTRD. ISAAC MIREZ AYUSO

DIRECCIÓN DE ADMINISTRACIÓN Y FINANZAS



Universidad Tecnológica de Huejotzingo
ESTADO DE PUEBLA
Endeudamiento Neto

Usu: GGUTIERREZ
Rep: rptEndeudamientoNeto

Del 01/dic./2020 Al 31/dic./2020

Fecha y hora de Impresión | 13/ene./2021
11:42 a. m.

Identificación de Crédito o Instrumento	Contratación/Colocación	Amortización	Endeudamiento Neto
	A	B	C=A-B
Créditos Bancarios			
Total Créditos Bancarios	\$0.00	\$0.00	\$0.00
Otros Instrumentos de Deuda			
Total Otros Instrumentos de Deuda	\$0.00	\$0.00	\$0.00
Total	\$0.00	\$0.00	\$0.00

MTRO. FIACRO LUIS TORREBLANCA COELLO

RECTOR

C. EL MATIAS MÉNDEZ MÉNDEZ
DEPTO. DE RECURSOS FINANCIEROS Y CONTABILIDAD

MTRO. ISAAC RAMÍREZ AYUSO

DIRECCIÓN DE ADMINISTRACIÓN Y FINANZAS



Universidad Tecnológica de Huejotzingo
ESTADO DE PUEBLA
Intereses de la Deuda

Usu: GGUTIERREZ
Rep: rptInteresesdeLaDeuda


Del 01/dic./2020 Al 31/dic./2020

Fecha y hora de Impresión | 13/ene./2021
11:43 a. m.

Identificación de Crédito o Instrumento	Devengado	Pagado
Créditos Bancarios		
Total de Intereses de Créditos Bancarios	\$0.00	\$0.00
Otros Instrumentos de Deuda		
Total de Intereses de Otros Instrumentos de Deuda	\$0.00	\$0.00
Total	\$0.00	\$0.00



MTRO. ELACRO LUIS TORREBLANCA COELLO
RECTOR



MTRO. ISAAC RAMIREZ AYUSO
DIRECCIÓN DE ADMINISTRACIÓN Y FINANZAS

C.P. MATIAS MENDEZ MENDEZ
DEPTO. DE RECURSOS FINANCIEROS Y CONTABILIDAD



Universidad Tecnológica de Huejotzingo
ESTADO DE PUEBLA

Indicadores de Postura Fiscal

del 01/ene./2020 al 31/dic./2020

Usu: GGUTIERREZ

Rep: rptIndicadoresPosturaFiscal

Fecha y hora de Impresión | 3/ene./2021
11:44 a. m.

Concepto	Estimado	Devengado	Pagado
I. Ingresos Presupuestarios (I=1+2)	\$106,909,484.00	\$112,267,613.81	\$112,267,613.81
1. Ingresos del Gobierno de la Entidad Federativa	\$0.00	\$0.00	\$0.00
2. Ingresos del Sector Paraestatal	\$106,909,484.00	\$112,267,613.81	\$112,267,613.81
II. Egresos Presupuestarios (II=3+4)	\$109,962,560.73	\$113,429,264.09	\$112,438,152.46
3. Egresos del Gobierno de la Entidad Federativa	\$0.00	\$0.00	\$0.00
4. Egresos del Sector Paraestatal	\$109,962,560.73	\$113,429,264.09	\$112,438,152.46
III. Balance Presupuestario (Superávit o Déficit) (III = I - II)	-\$3,053,076.73	-\$1,161,650.28	-\$170,538.65

Concepto	Estimado	Devengado	Pagado
III. Balance Presupuestario (Superávit o Déficit)	-\$3,053,076.73	-\$1,161,650.28	-\$170,538.65
IV. Intereses, Comisiones y Gastos de la Deuda	\$0.00	\$0.00	\$0.00
V. Balance Primario (Superávit o Déficit) (V= III - IV)	-\$3,053,076.73	-\$1,161,650.28	-\$170,538.65

Concepto	Estimado	Devengado	Pagado
A. Financiamiento	\$0.00	\$0.00	\$0.00
B. Amortización de la deuda	\$0.00	\$0.00	\$0.00
C. Endeudamiento ó desendeudamiento (C = A - B)	\$0.00	\$0.00	\$0.00

MTRO. ISACRO LUIS TORREBLANCA COELLO
RECTOR

MTRO. ISAAC RAMIREZ AYUSO
DIRECCIÓN DE ADMINISTRACIÓN Y FINANZAS

CP. MARTIN MENDEZ MENDEZ
DEPTO. DE RECURSOS FINANCIEROS Y
CONTABILIDAD



Universidad Tecnológica de Huejutzingo
ESTADO DE PUEBLA
Estado del Ejercicio del Presupuesto por Fuente de Financiamiento Al 31/dic./2020

Fecha y hora de impresión: 13/ene./2021 11:46 a. m.

Ustr: GGUITERREZ
Rep: rptEstadoPresupuestoEgresos_FF

Objeto del Gasto	Unidad Administrativa	Ampliaciones / (Reducciones)	Presupuesto Vigente	Presupuesto Disponible para		Comprometido o No Devengado		Presupuesto Sin Devengar	Ejercido	Pagado	Cuentas por Pagar Deuda
				Aprobado	Comprometido	Devengado	Devengado				
01	SUBSIDIO ORDINARIO FEDERAL 2020										
1000	SERVICIOS PERSONALES	\$44,668,445.49	\$3,049.47	\$44,671,494.96	\$44,671,494.96	\$0.00	\$0.00	\$0.00	\$44,671,494.96	\$44,671,494.96	\$0.00
1100	REMUNERACIONES AL PERSONAL DE CARÁCTER FI	\$18,858,246.76	-\$378,998.26	\$18,479,248.50	\$18,479,248.50	\$0.00	\$0.00	\$0.00	\$18,479,248.50	\$18,479,248.50	\$0.00
1130	Sueldos base al personal permanente	\$18,858,246.76	-\$378,998.26	\$18,479,248.50	\$18,479,248.50	\$0.00	\$0.00	\$0.00	\$18,479,248.50	\$18,479,248.50	\$0.00
1132	Sueldo Base al Personal de Confianza	\$18,858,246.76	-\$378,998.26	\$18,479,248.50	\$18,479,248.50	\$0.00	\$0.00	\$0.00	\$18,479,248.50	\$18,479,248.50	\$0.00
1200	REMUNERACION DE CARÁCTER EVENTUAL	\$10,684,050.01	-\$798,705.49	\$9,884,344.52	\$9,884,344.52	\$0.00	\$0.00	\$0.00	\$9,884,344.52	\$9,884,344.52	\$0.00
1220	Sueldos base al personal eventual	\$10,684,050.01	-\$798,705.49	\$9,884,344.52	\$9,884,344.52	\$0.00	\$0.00	\$0.00	\$9,884,344.52	\$9,884,344.52	\$0.00
1221	Sueldos base al personal eventual	\$10,684,050.01	-\$798,705.49	\$9,884,344.52	\$9,884,344.52	\$0.00	\$0.00	\$0.00	\$9,884,344.52	\$9,884,344.52	\$0.00
1300	REMUNERACIONES ADICIONALES Y ESPECIALES	\$4,526,323.91	\$3,157,780.50	\$7,684,104.41	\$7,684,104.41	\$0.00	\$0.00	\$0.00	\$7,684,104.41	\$7,684,104.41	\$0.00
1320	Primas de vacaciones, dominical y gratificación de fin de	\$4,526,323.91	\$3,157,780.50	\$7,684,104.41	\$7,684,104.41	\$0.00	\$0.00	\$0.00	\$7,684,104.41	\$7,684,104.41	\$0.00
1321	Primas de vacaciones y Dominical	\$1,961,848.40	-\$498,186.83	\$1,463,661.57	\$1,463,661.57	\$0.00	\$0.00	\$0.00	\$1,463,661.57	\$1,463,661.57	\$0.00
1322	Gratificación de fin de año	\$2,564,475.51	\$3,655,967.33	\$6,220,442.84	\$6,220,442.84	\$0.00	\$0.00	\$0.00	\$6,220,442.84	\$6,220,442.84	\$0.00
1400	SEGURIDAD SOCIAL	\$8,263,157.81	-\$2,336,048.30	\$5,927,109.51	\$5,927,109.51	\$0.00	\$0.00	\$0.00	\$5,927,109.51	\$5,927,109.51	\$0.00
1410	Aportaciones de seguridad social	\$7,672,311.87	-\$1,996,207.16	\$5,676,104.71	\$5,676,104.71	\$0.00	\$0.00	\$0.00	\$5,676,104.71	\$5,676,104.71	\$0.00
1411	Aportaciones de seguridad social	\$7,672,311.87	-\$1,996,207.16	\$5,676,104.71	\$5,676,104.71	\$0.00	\$0.00	\$0.00	\$5,676,104.71	\$5,676,104.71	\$0.00
1430	Aportaciones al sistema para el retiro	\$590,845.94	-\$338,841.14	\$251,004.80	\$251,004.80	\$0.00	\$0.00	\$0.00	\$251,004.80	\$251,004.80	\$0.00
1431	Aportaciones al sistema para el retiro	\$590,845.94	-\$338,841.14	\$251,004.80	\$251,004.80	\$0.00	\$0.00	\$0.00	\$251,004.80	\$251,004.80	\$0.00
1500	OTRAS PRESTACIONES SOCIALES Y ECONÓMICAS	\$2,336,667.00	\$360,021.02	\$2,696,688.02	\$2,696,688.02	\$0.00	\$0.00	\$0.00	\$2,696,688.02	\$2,696,688.02	\$0.00
1530	Prestaciones y haberes de retiro	\$0.00	\$3,049.47	\$3,049.47	\$3,049.47	\$0.00	\$0.00	\$0.00	\$3,049.47	\$3,049.47	\$0.00
1531	Prestaciones y haberes de retiro	\$0.00	\$3,049.47	\$3,049.47	\$3,049.47	\$0.00	\$0.00	\$0.00	\$3,049.47	\$3,049.47	\$0.00
1540	Prestaciones contractuales	\$2,336,667.00	\$356,971.55	\$2,693,638.55	\$2,693,638.55	\$0.00	\$0.00	\$0.00	\$2,693,638.55	\$2,693,638.55	\$0.00
1541	Prestaciones contractuales	\$2,336,667.00	\$356,971.55	\$2,693,638.55	\$2,693,638.55	\$0.00	\$0.00	\$0.00	\$2,693,638.55	\$2,693,638.55	\$0.00
2000	MATERIALES Y SUMINISTROS	\$283,929.95	\$1,125,179.90	\$1,409,109.85	\$1,409,109.85	\$0.00	\$0.00	\$0.00	\$1,409,109.85	\$1,409,109.85	\$0.00
2100	MATERIALES DE ADMINISTRACIÓN, EMISIÓN DE DO	\$30,000.00	\$201,707.81	\$231,707.81	\$231,707.81	\$0.00	\$0.00	\$0.00	\$231,707.81	\$231,707.81	\$0.00
2110	Materiales, útiles y equipos menores de oficina	\$30,000.00	\$57,591.32	\$87,591.32	\$87,591.32	\$0.00	\$0.00	\$0.00	\$87,591.32	\$87,591.32	\$0.00
2111	Materiales, útiles y equipos menores de oficina	\$30,000.00	\$57,591.32	\$87,591.32	\$87,591.32	\$0.00	\$0.00	\$0.00	\$87,591.32	\$87,591.32	\$0.00
2140	Materiales, útiles y equipos menores de tecnologías de I	\$0.00	\$25,289.02	\$25,289.02	\$25,289.02	\$0.00	\$0.00	\$0.00	\$25,289.02	\$25,289.02	\$0.00
2141	Materiales, útiles y equipos menores de tecnologías de I	\$0.00	\$25,289.02	\$25,289.02	\$25,289.02	\$0.00	\$0.00	\$0.00	\$25,289.02	\$25,289.02	\$0.00
2160	Material de limpieza	\$0.00	\$118,827.47	\$118,827.47	\$118,827.47	\$0.00	\$0.00	\$0.00	\$118,827.47	\$118,827.47	\$0.00
2161	Material de limpieza	\$0.00	\$118,827.47	\$118,827.47	\$118,827.47	\$0.00	\$0.00	\$0.00	\$118,827.47	\$118,827.47	\$0.00



Universidad Tecnológica de Huejutzingo
ESTADO DE PUEBLA

Estado del Ejercicio del Presupuesto por Fuente de Financiamiento Al 31/dic./2020

Fecha y hora de impresión: 13/ene./2021 11:46 a. m.

Ucr: GGUERRERZ
Rep: rptEstadoPresupuestoEgresos_FF

Objeto del Gasto	Aprobado	Ampliaciones / (Reducciones)	Presupuesto Vigente	Comprometido	Presupuesto Disponible para Comprometer	Devengado	Comprometid o No Devengado	Presupuesto Sin Devengar	Ejercido	Pagado	Cuentas por Pagar	
											Deuda	Deuda
2200 ALIMENTOS Y UTENSILIOS	\$72,542.87	-\$63,962.82	\$8,580.05	\$8,580.05	\$0.00	\$8,580.05	\$0.00	\$0.00	\$8,580.05	\$8,580.05	\$0.00	\$0.00
2210 Productos alimenticios para personas	\$66,854.57	-\$58,534.89	\$8,319.68	\$8,319.68	\$0.00	\$8,319.68	\$0.00	\$0.00	\$8,319.68	\$8,319.68	\$0.00	\$0.00
2211 Productos alimenticios para personas	\$66,854.57	-\$58,534.89	\$8,319.68	\$8,319.68	\$0.00	\$8,319.68	\$0.00	\$0.00	\$8,319.68	\$8,319.68	\$0.00	\$0.00
2230 Utensilios para el servicio de alimentación	\$5,688.30	-\$5,427.93	\$260.37	\$260.37	\$0.00	\$260.37	\$0.00	\$0.00	\$260.37	\$260.37	\$0.00	\$0.00
2231 Utensilios para el servicio de alimentación	\$5,688.30	-\$5,427.93	\$260.37	\$260.37	\$0.00	\$260.37	\$0.00	\$0.00	\$260.37	\$260.37	\$0.00	\$0.00
2400 MATERIALES Y ARTICULOS DE CONSTRUCCIÓN Y D	\$18,882.53	\$140,710.25	\$159,592.78	\$159,592.78	\$0.00	\$159,592.78	\$0.00	\$0.00	\$159,592.78	\$159,592.78	\$0.00	\$0.00
2430 Cal, yeso y productos de yeso	\$0.00	\$140.00	\$140.00	\$140.00	\$0.00	\$140.00	\$0.00	\$0.00	\$140.00	\$140.00	\$0.00	\$0.00
2431 Cal, yeso y productos de yeso	\$0.00	\$140.00	\$140.00	\$140.00	\$0.00	\$140.00	\$0.00	\$0.00	\$140.00	\$140.00	\$0.00	\$0.00
2460 Material eléctrico y electrónico	\$0.00	\$147,914.96	\$147,914.96	\$147,914.96	\$0.00	\$147,914.96	\$0.00	\$0.00	\$147,914.96	\$147,914.96	\$0.00	\$0.00
2461 Material eléctrico y electrónico	\$0.00	\$147,914.96	\$147,914.96	\$147,914.96	\$0.00	\$147,914.96	\$0.00	\$0.00	\$147,914.96	\$147,914.96	\$0.00	\$0.00
2470 Artículos metálicos para la construcción	\$0.00	\$1,776.89	\$1,776.89	\$1,776.89	\$0.00	\$1,776.89	\$0.00	\$0.00	\$1,776.89	\$1,776.89	\$0.00	\$0.00
2471 Artículos metálicos para la construcción	\$0.00	\$1,776.89	\$1,776.89	\$1,776.89	\$0.00	\$1,776.89	\$0.00	\$0.00	\$1,776.89	\$1,776.89	\$0.00	\$0.00
2490 Otros materiales y artículos de construcción y reparación	\$18,882.53	-\$9,121.60	\$9,760.93	\$9,760.93	\$0.00	\$9,760.93	\$0.00	\$0.00	\$9,760.93	\$9,760.93	\$0.00	\$0.00
2491 Otros materiales y artículos de construcción y reparación	\$18,882.53	-\$9,121.60	\$9,760.93	\$9,760.93	\$0.00	\$9,760.93	\$0.00	\$0.00	\$9,760.93	\$9,760.93	\$0.00	\$0.00
2500 PRODUCTOS QUÍMICOS, FARMACÉUTICOS Y DE LAE	\$2,504.55	\$91,511.46	\$94,016.01	\$94,016.01	\$0.00	\$94,016.01	\$0.00	\$0.00	\$94,016.01	\$94,016.01	\$0.00	\$0.00
2530 Medicinas y productos farmacéuticos	\$0.00	\$25,391.95	\$25,391.95	\$25,391.95	\$0.00	\$25,391.95	\$0.00	\$0.00	\$25,391.95	\$25,391.95	\$0.00	\$0.00
2531 Medicinas y productos farmacéuticos	\$0.00	\$25,391.95	\$25,391.95	\$25,391.95	\$0.00	\$25,391.95	\$0.00	\$0.00	\$25,391.95	\$25,391.95	\$0.00	\$0.00
2540 Materiales, accesorios y suministros médicos	\$0.00	\$65,502.43	\$65,502.43	\$65,502.43	\$0.00	\$65,502.43	\$0.00	\$0.00	\$65,502.43	\$65,502.43	\$0.00	\$0.00
2541 Materiales, accesorios y suministros médicos	\$0.00	\$65,502.43	\$65,502.43	\$65,502.43	\$0.00	\$65,502.43	\$0.00	\$0.00	\$65,502.43	\$65,502.43	\$0.00	\$0.00
2560 Fibras sintéticas, hules, plásticos y derivados	\$2,504.55	-\$382.92	\$2,121.63	\$2,121.63	\$0.00	\$2,121.63	\$0.00	\$0.00	\$2,121.63	\$2,121.63	\$0.00	\$0.00
2561 Fibras sintéticas, hules, plásticos y derivados	\$2,504.55	-\$382.92	\$2,121.63	\$2,121.63	\$0.00	\$2,121.63	\$0.00	\$0.00	\$2,121.63	\$2,121.63	\$0.00	\$0.00
2590 Otros productos químicos	\$0.00	\$1,000.00	\$1,000.00	\$1,000.00	\$0.00	\$1,000.00	\$0.00	\$0.00	\$1,000.00	\$1,000.00	\$0.00	\$0.00
2591 Otros productos químicos	\$0.00	\$1,000.00	\$1,000.00	\$1,000.00	\$0.00	\$1,000.00	\$0.00	\$0.00	\$1,000.00	\$1,000.00	\$0.00	\$0.00
2600 COMBUSTIBLES, LUBRICANTES Y ADITIVOS	\$90,475.84	\$21,446.09	\$111,921.93	\$111,921.93	\$0.00	\$111,921.93	\$0.00	\$0.00	\$111,921.93	\$111,921.93	\$0.00	\$0.00
2610 Combustibles, lubricantes y aditivos	\$90,475.84	\$21,446.09	\$111,921.93	\$111,921.93	\$0.00	\$111,921.93	\$0.00	\$0.00	\$111,921.93	\$111,921.93	\$0.00	\$0.00
2611 Combustibles	\$80,000.00	\$27,699.09	\$107,699.09	\$107,699.09	\$0.00	\$107,699.09	\$0.00	\$0.00	\$107,699.09	\$107,699.09	\$0.00	\$0.00
2612 Lubricantes y Aditivos	\$10,475.84	-\$6,253.00	\$4,222.84	\$4,222.84	\$0.00	\$4,222.84	\$0.00	\$0.00	\$4,222.84	\$4,222.84	\$0.00	\$0.00
2700 VESTUARIO, BLANCOS, PRENDAS DE PROTECCIÓN	\$0.00	\$12,210.92	\$12,210.92	\$12,210.92	\$0.00	\$12,210.92	\$0.00	\$0.00	\$12,210.92	\$12,210.92	\$0.00	\$0.00
2720 Prendas de seguridad y protección personal	\$0.00	\$90.01	\$90.01	\$90.01	\$0.00	\$90.01	\$0.00	\$0.00	\$90.01	\$90.01	\$0.00	\$0.00
2721 Prendas de seguridad y protección personal	\$0.00	\$90.01	\$90.01	\$90.01	\$0.00	\$90.01	\$0.00	\$0.00	\$90.01	\$90.01	\$0.00	\$0.00
2740 Productos textiles	\$0.00	\$10,788.00	\$10,788.00	\$10,788.00	\$0.00	\$10,788.00	\$0.00	\$0.00	\$10,788.00	\$10,788.00	\$0.00	\$0.00



Utr. GGIUTERREZ
Rep. rptEstadoPresupuestoEgresos_FF

Universidad Tecnológica de Huejotzingo
ESTADO DE PUEBLA
Estado del Ejercicio del Presupuesto por Fuente de Financiamiento Al 31/dic./2020

Fecha y hora de Impresión 13/ene/2021 11:46 a. m.

Objeto del Gasto	Unidad Administrativa	Aprobado	Ampliaciones / (Reducciones)	Presupuesto Vigente	Comprometido	Presupuesto Disponible para Comprometer	Devengado	Comprometid o No Devengado	Presupuesto Sin Devengar	Ejercido	Pagado	Cuentas por Pagar	
												Deuda	Deuda
2741	Productos textiles	\$0.00	\$10,788.00	\$10,788.00	\$10,788.00	\$0.00	\$10,788.00	\$0.00	\$0.00	\$10,788.00	\$10,788.00	\$0.00	\$0.00
2750	Biancos y otros productos textiles, excepto prendas de vi	\$0.00	\$1,332.91	\$1,332.91	\$1,332.91	\$0.00	\$1,332.91	\$0.00	\$0.00	\$1,332.91	\$1,332.91	\$0.00	\$0.00
2751	Biancos y otros productos textiles, excepto prendas de vi	\$0.00	\$1,332.91	\$1,332.91	\$1,332.91	\$0.00	\$1,332.91	\$0.00	\$0.00	\$1,332.91	\$1,332.91	\$0.00	\$0.00
2900	HERRAMIENTAS, REFACCIONES Y ACCESORIOS MEI	\$69,524.16	\$721,556.19	\$791,080.35	\$791,080.35	\$0.00	\$791,080.35	\$0.00	\$0.00	\$791,080.35	\$791,080.35	\$0.00	\$0.00
2910	Herramientas menores	\$0.00	\$1,223.89	\$1,223.89	\$1,223.89	\$0.00	\$1,223.89	\$0.00	\$0.00	\$1,223.89	\$1,223.89	\$0.00	\$0.00
2911	Herramientas menores	\$0.00	\$1,223.89	\$1,223.89	\$1,223.89	\$0.00	\$1,223.89	\$0.00	\$0.00	\$1,223.89	\$1,223.89	\$0.00	\$0.00
2920	Relaciones y accesorios menores de edificios	\$0.00	\$9,710.37	\$9,710.37	\$9,710.37	\$0.00	\$9,710.37	\$0.00	\$0.00	\$9,710.37	\$9,710.37	\$0.00	\$0.00
2921	Relaciones y accesorios menores de edificios	\$0.00	\$9,710.37	\$9,710.37	\$9,710.37	\$0.00	\$9,710.37	\$0.00	\$0.00	\$9,710.37	\$9,710.37	\$0.00	\$0.00
2930	Relaciones y accesorios menores de mobiliario y equip	\$0.00	\$48.00	\$48.00	\$48.00	\$0.00	\$48.00	\$0.00	\$0.00	\$48.00	\$48.00	\$0.00	\$0.00
2931	Relaciones y accesorios menores de mobiliario y equip	\$0.00	\$48.00	\$48.00	\$48.00	\$0.00	\$48.00	\$0.00	\$0.00	\$48.00	\$48.00	\$0.00	\$0.00
2940	Relaciones y accesorios menores de equipo de cómput	\$0.00	\$89,067.52	\$89,067.52	\$89,067.52	\$0.00	\$89,067.52	\$0.00	\$0.00	\$89,067.52	\$89,067.52	\$0.00	\$0.00
2941	Relaciones y accesorios menores de equipo de cómput	\$0.00	\$89,067.52	\$89,067.52	\$89,067.52	\$0.00	\$89,067.52	\$0.00	\$0.00	\$89,067.52	\$89,067.52	\$0.00	\$0.00
2960	Relaciones y accesorios menores de equipo de transpo	\$60,000.00	\$37,859.20	\$97,859.20	\$97,859.20	\$0.00	\$97,859.20	\$0.00	\$0.00	\$97,859.20	\$97,859.20	\$0.00	\$0.00
2961	Relaciones y accesorios menores de equipo de transpo	\$60,000.00	\$37,859.20	\$97,859.20	\$97,859.20	\$0.00	\$97,859.20	\$0.00	\$0.00	\$97,859.20	\$97,859.20	\$0.00	\$0.00
2990	Relaciones y accesorios menores otros bienes muebles	\$9,524.16	\$593,647.21	\$593,171.37	\$593,171.37	\$0.00	\$593,171.37	\$0.00	\$0.00	\$593,171.37	\$593,171.37	\$0.00	\$0.00
2991	Relaciones y accesorios menores otros bienes muebles	\$9,524.16	\$593,647.21	\$593,171.37	\$593,171.37	\$0.00	\$593,171.37	\$0.00	\$0.00	\$593,171.37	\$593,171.37	\$0.00	\$0.00
3000	SERVICIOS GENERALES	\$588,193.56	\$978,129.96	\$1,566,323.52	\$1,566,323.52	\$0.00	\$1,566,323.52	\$0.00	\$0.00	\$1,563,014.69	\$1,563,014.69	\$0.00	\$3,308.83
3100	SERVICIOS BÁSICOS	\$79,560.00	\$3,124.65	\$82,684.65	\$82,684.65	\$0.00	\$82,684.65	\$0.00	\$0.00	\$82,684.65	\$82,684.65	\$0.00	\$0.00
3140	Telefonía tradicional	\$57,000.00	\$6,417.51	\$63,417.51	\$63,417.51	\$0.00	\$63,417.51	\$0.00	\$0.00	\$63,417.51	\$63,417.51	\$0.00	\$0.00
3141	Telefonía tradicional	\$57,000.00	\$6,417.51	\$63,417.51	\$63,417.51	\$0.00	\$63,417.51	\$0.00	\$0.00	\$63,417.51	\$63,417.51	\$0.00	\$0.00
3170	Servicios de acceso de Internet, redes y procesamiento c	\$22,560.00	-\$4,560.00	\$18,000.00	\$18,000.00	\$0.00	\$18,000.00	\$0.00	\$0.00	\$18,000.00	\$18,000.00	\$0.00	\$0.00
3171	Servicios de acceso de Internet, redes y procesamiento c	\$22,560.00	-\$4,560.00	\$18,000.00	\$18,000.00	\$0.00	\$18,000.00	\$0.00	\$0.00	\$18,000.00	\$18,000.00	\$0.00	\$0.00
3180	Servicios postales y telegráficos	\$0.00	\$1,267.14	\$1,267.14	\$1,267.14	\$0.00	\$1,267.14	\$0.00	\$0.00	\$1,267.14	\$1,267.14	\$0.00	\$0.00
3181	Servicios postales y telegráficos	\$0.00	\$1,267.14	\$1,267.14	\$1,267.14	\$0.00	\$1,267.14	\$0.00	\$0.00	\$1,267.14	\$1,267.14	\$0.00	\$0.00
3200	SERVICIOS DE ARRENDAMIENTO	\$53,048.32	\$11,187.95	\$64,236.27	\$64,236.27	\$0.00	\$64,236.27	\$0.00	\$0.00	\$64,236.27	\$64,236.27	\$0.00	\$0.00
3230	Arrendamiento de mobiliario y equipo de administración,	\$13,048.32	-\$2,174.72	\$10,873.60	\$10,873.60	\$0.00	\$10,873.60	\$0.00	\$0.00	\$10,873.60	\$10,873.60	\$0.00	\$0.00
3231	Arrendamiento de mobiliario y equipo de administración,	\$13,048.32	-\$2,174.72	\$10,873.60	\$10,873.60	\$0.00	\$10,873.60	\$0.00	\$0.00	\$10,873.60	\$10,873.60	\$0.00	\$0.00
3270	Arrendamiento de activos intangibles	\$40,000.00	\$13,362.67	\$53,362.67	\$53,362.67	\$0.00	\$53,362.67	\$0.00	\$0.00	\$53,362.67	\$53,362.67	\$0.00	\$0.00
3271	Arrendamiento de activos intangibles	\$40,000.00	\$13,362.67	\$53,362.67	\$53,362.67	\$0.00	\$53,362.67	\$0.00	\$0.00	\$53,362.67	\$53,362.67	\$0.00	\$0.00
3300	SERVICIOS PROFESIONALES, CIENTÍFICOS, TÉCNICOS	\$0.00	\$162,642.56	\$162,642.56	\$162,642.56	\$0.00	\$162,642.56	\$0.00	\$0.00	\$162,642.56	\$162,642.56	\$0.00	\$0.00
3310	Servicios legales, de contabilidad, auditoría y relacionad	\$0.00	\$70,600.00	\$70,600.00	\$70,600.00	\$0.00	\$70,600.00	\$0.00	\$0.00	\$70,600.00	\$70,600.00	\$0.00	\$0.00

Universidad Tecnológica de Huejotzingo
ESTADO DE PUEBLA

Estado del Ejercicio del Presupuesto por Fuente de Financiamiento Al 31/dic./2020

Fecha y hora de Impresión: 13/ene./2021 11:48 a. m.



Utr: GGGUTIERREZ
Rep: rptEstadoPresupuestoEgresos_FF

Objeto del Gasto	Unidad Administrativa	Aprobado	Ampliaciones / (Reducciones)	Presupuesto Vigente	Presupuesto Disponible para Comprometer		Devengado	Comprometido o No Devengado	Presupuesto Sin Devenegar	Ejercido	Pagado	Cuentas por Pagar Deuda
					Comprometido	Disponibilidad						
3311	Servicios legales, de contabilidad, auditoría y relacionad	\$0.00	\$70,600.00	\$70,600.00	\$0.00	\$0.00	\$70,600.00	\$0.00	\$0.00	\$70,600.00	\$70,600.00	\$0.00
3330	Servicios de consultoría administrativa, procesos, técnica	\$0.00	\$34,800.00	\$34,800.00	\$0.00	\$0.00	\$34,800.00	\$0.00	\$0.00	\$34,800.00	\$34,800.00	\$0.00
3331	Servicios de consultoría administrativa, procesos, técnica	\$0.00	\$34,800.00	\$34,800.00	\$0.00	\$0.00	\$34,800.00	\$0.00	\$0.00	\$34,800.00	\$34,800.00	\$0.00
3340	Servicios de capacitación	\$0.00	\$45,696.00	\$45,696.00	\$0.00	\$0.00	\$45,696.00	\$0.00	\$0.00	\$45,696.00	\$45,696.00	\$0.00
3341	Servicios de capacitación	\$0.00	\$45,696.00	\$45,696.00	\$0.00	\$0.00	\$45,696.00	\$0.00	\$0.00	\$45,696.00	\$45,696.00	\$0.00
3360	Servicios de apoyo administrativo, fotocopiado e impresi	\$0.00	\$11,546.56	\$11,546.56	\$0.00	\$0.00	\$11,546.56	\$0.00	\$0.00	\$11,546.56	\$11,546.56	\$0.00
3361	Servicios de apoyo administrativo, fotocopiado e impresi	\$0.00	\$11,546.56	\$11,546.56	\$0.00	\$0.00	\$11,546.56	\$0.00	\$0.00	\$11,546.56	\$11,546.56	\$0.00
3400	SERVICIOS FINANCIEROS, BANCARIOS Y COMERCIA	\$16,205.98	-\$2,596.26	\$13,609.72	\$13,609.72	\$0.00	\$13,609.72	\$0.00	\$0.00	\$13,609.72	\$13,609.72	\$0.00
3410	Servicios financieros y bancarios	\$6,000.00	\$6,190.21	\$12,190.21	\$0.00	\$0.00	\$12,190.21	\$0.00	\$0.00	\$12,190.21	\$12,190.21	\$0.00
3411	Servicios financieros y bancarios	\$6,000.00	\$6,190.21	\$12,190.21	\$0.00	\$0.00	\$12,190.21	\$0.00	\$0.00	\$12,190.21	\$12,190.21	\$0.00
3450	Seguro de bienes patrimoniales	\$10,205.98	-\$8,756.47	\$1,419.51	\$0.00	\$0.00	\$1,419.51	\$0.00	\$0.00	\$1,419.51	\$1,419.51	\$0.00
3451	Seguro de bienes patrimoniales	\$10,205.98	-\$8,756.47	\$1,419.51	\$0.00	\$0.00	\$1,419.51	\$0.00	\$0.00	\$1,419.51	\$1,419.51	\$0.00
3500	SERVICIOS DE INSTALACIÓN, REPARACIÓN, MANTE	\$138,744.00	\$948,763.36	\$1,087,507.36	\$1,087,507.36	\$0.00	\$1,087,507.36	\$0.00	\$0.00	\$1,087,507.36	\$1,087,507.36	\$0.00
3510	Conservación y mantenimiento menor de inmuebles	\$0.00	\$932,106.00	\$932,106.00	\$0.00	\$0.00	\$932,106.00	\$0.00	\$0.00	\$932,106.00	\$932,106.00	\$0.00
3511	Conservación y mantenimiento menor de inmuebles	\$0.00	\$932,106.00	\$932,106.00	\$0.00	\$0.00	\$932,106.00	\$0.00	\$0.00	\$932,106.00	\$932,106.00	\$0.00
3530	Instalación, reparación y mantenimiento de equipo de có	\$0.00	\$500.00	\$500.00	\$0.00	\$0.00	\$500.00	\$0.00	\$0.00	\$500.00	\$500.00	\$0.00
3531	Instalación, reparación y mantenimiento de equipo de có	\$0.00	\$500.00	\$500.00	\$0.00	\$0.00	\$500.00	\$0.00	\$0.00	\$500.00	\$500.00	\$0.00
3550	Reparación y mantenimiento de equipo de transporte	\$0.00	\$110,172.91	\$110,172.91	\$0.00	\$0.00	\$110,172.91	\$0.00	\$0.00	\$110,172.91	\$110,172.91	\$0.00
3551	Reparación y mantenimiento de equipo de transporte	\$0.00	\$110,172.91	\$110,172.91	\$0.00	\$0.00	\$110,172.91	\$0.00	\$0.00	\$110,172.91	\$110,172.91	\$0.00
3570	Instalación, reparación y mantenimiento de maquinaria, c	\$0.00	\$500.00	\$500.00	\$0.00	\$0.00	\$500.00	\$0.00	\$0.00	\$500.00	\$500.00	\$0.00
3571	Instalación, reparación y mantenimiento de maquinaria, c	\$0.00	\$500.00	\$500.00	\$0.00	\$0.00	\$500.00	\$0.00	\$0.00	\$500.00	\$500.00	\$0.00
3580	Servicios de limpieza y manejo de desechos	\$104,944.00	-\$81,434.80	\$23,509.20	\$0.00	\$0.00	\$23,509.20	\$0.00	\$0.00	\$23,509.20	\$23,509.20	\$0.00
3581	Servicios de limpieza y manejo de desechos	\$104,944.00	-\$81,434.80	\$23,509.20	\$0.00	\$0.00	\$23,509.20	\$0.00	\$0.00	\$23,509.20	\$23,509.20	\$0.00
3580	Servicios de jardinería y fumigación	\$33,800.00	-\$13,060.75	\$20,719.25	\$0.00	\$0.00	\$20,719.25	\$0.00	\$0.00	\$20,719.25	\$20,719.25	\$0.00
3581	Servicios de jardinería y fumigación	\$33,800.00	-\$13,060.75	\$20,719.25	\$0.00	\$0.00	\$20,719.25	\$0.00	\$0.00	\$20,719.25	\$20,719.25	\$0.00
3600	SERVICIOS DE COMUNICACIÓN SOCIAL Y PUBLICIDA	\$0.00	\$4,875.56	\$4,875.56	\$0.00	\$0.00	\$4,875.56	\$0.00	\$0.00	\$4,875.56	\$4,875.56	\$0.00
3620	Difusión por radio, televisión y otros medios de mensajer	\$0.00	\$4,875.56	\$4,875.56	\$0.00	\$0.00	\$4,875.56	\$0.00	\$0.00	\$4,875.56	\$4,875.56	\$0.00
3621	Difusión por radio, televisión y otros medios de mensajer	\$0.00	\$4,875.56	\$4,875.56	\$0.00	\$0.00	\$4,875.56	\$0.00	\$0.00	\$4,875.56	\$4,875.56	\$0.00
3700	SERVICIOS DE TRASLADO Y VIÁTICOS	\$216,686.30	-\$160,679.51	\$56,006.79	\$56,006.79	\$0.00	\$56,006.79	\$0.00	\$0.00	\$56,006.79	\$56,006.79	\$0.00
3720	Pasajes terrestres	\$40,435.00	-\$40,265.00	\$150.00	\$0.00	\$0.00	\$150.00	\$0.00	\$0.00	\$150.00	\$150.00	\$0.00
3721	Pasajes terrestres Nacionales	\$40,435.00	-\$40,265.00	\$150.00	\$0.00	\$0.00	\$150.00	\$0.00	\$0.00	\$150.00	\$150.00	\$0.00



Ustr: GGUTIERREZ
Rep: rptEstadoPresupuestoEgresos_FF

Universidad Tecnológica de Huejotzingo
ESTADO DE PUEBLA
Estado del Ejercicio del Presupuesto por Fuente de Financiamiento Al 31/dic./2020

Fecha y hora de Impresión 13/ene./2021 11:46 a. m.

Objeto del Gasto	Aprobado	Ampliaciones / (Reducciones)	Presupuesto Vigente	Comprometido	Presupuesto Disponible para Comprometer		Devengado	Comprometido o No Devengado	Presupuesto Sin Devenegar	Ejercido	Pagado	Cuentas por Pagar	
					Devengado	Comprometido						Deuda	Deuda
3750 Viáticos en el país	\$156,955.30	-\$107,431.51	\$49,523.79	\$49,523.79	\$0.00	\$0.00	\$49,523.79	\$0.00	\$0.00	\$49,523.79	\$49,523.79	\$0.00	\$0.00
3751 Viáticos en el país	\$156,955.30	-\$107,431.51	\$49,523.79	\$49,523.79	\$0.00	\$0.00	\$49,523.79	\$0.00	\$0.00	\$49,523.79	\$49,523.79	\$0.00	\$0.00
3790 Otros servicios de traslado y hospedaje	\$19,296.00	-\$12,963.00	\$6,333.00	\$6,333.00	\$0.00	\$0.00	\$6,333.00	\$0.00	\$0.00	\$6,333.00	\$6,333.00	\$0.00	\$0.00
3791 Otros servicios de traslado y hospedaje	\$19,296.00	-\$12,963.00	\$6,333.00	\$6,333.00	\$0.00	\$0.00	\$6,333.00	\$0.00	\$0.00	\$6,333.00	\$6,333.00	\$0.00	\$0.00
3800 SERVICIOS OFICIALES	\$0.00	\$36,109.29	\$36,109.29	\$36,109.29	\$0.00	\$0.00	\$36,109.29	\$0.00	\$0.00	\$36,109.29	\$36,109.29	\$0.00	\$0.00
3810 Gastos de ceremonial	\$0.00	\$29,076.39	\$29,076.39	\$29,076.39	\$0.00	\$0.00	\$29,076.39	\$0.00	\$0.00	\$29,076.39	\$29,076.39	\$0.00	\$0.00
3811 Gastos de ceremonial	\$0.00	\$29,076.39	\$29,076.39	\$29,076.39	\$0.00	\$0.00	\$29,076.39	\$0.00	\$0.00	\$29,076.39	\$29,076.39	\$0.00	\$0.00
3820 Gastos de orden social y cultural	\$0.00	\$1,000.00	\$1,000.00	\$1,000.00	\$0.00	\$0.00	\$1,000.00	\$0.00	\$0.00	\$1,000.00	\$1,000.00	\$0.00	\$0.00
3821 Gastos de orden social y cultural	\$0.00	\$1,000.00	\$1,000.00	\$1,000.00	\$0.00	\$0.00	\$1,000.00	\$0.00	\$0.00	\$1,000.00	\$1,000.00	\$0.00	\$0.00
3850 Gastos de representación	\$0.00	\$6,032.90	\$6,032.90	\$6,032.90	\$0.00	\$0.00	\$6,032.90	\$0.00	\$0.00	\$6,032.90	\$6,032.90	\$0.00	\$0.00
3851 Gastos de representación	\$0.00	\$6,032.90	\$6,032.90	\$6,032.90	\$0.00	\$0.00	\$6,032.90	\$0.00	\$0.00	\$6,032.90	\$6,032.90	\$0.00	\$0.00
3900 OTROS SERVICIOS GENERALES	\$83,948.96	-\$25,297.64	\$58,651.32	\$58,651.32	\$0.00	\$0.00	\$58,651.32	\$0.00	\$0.00	\$58,651.32	\$58,651.32	\$0.00	\$0.00
3920 Impuestos y derechos	\$83,948.96	-\$28,696.47	\$55,342.49	\$55,342.49	\$0.00	\$0.00	\$55,342.49	\$0.00	\$0.00	\$55,342.49	\$55,342.49	\$0.00	\$0.00
3921 Impuestos y derechos	\$83,948.96	-\$28,696.47	\$55,342.49	\$55,342.49	\$0.00	\$0.00	\$55,342.49	\$0.00	\$0.00	\$55,342.49	\$55,342.49	\$0.00	\$0.00
3980 Impuesto sobre nóminas y otros que se deriven de una n	\$0.00	\$3,308.83	\$3,308.83	\$3,308.83	\$0.00	\$0.00	\$3,308.83	\$0.00	\$0.00	\$0.00	\$0.00	\$0.00	\$0.00
3981 Impuesto sobre nóminas y otros que se deriven de una n	\$0.00	\$3,308.83	\$3,308.83	\$3,308.83	\$0.00	\$0.00	\$3,308.83	\$0.00	\$0.00	\$0.00	\$0.00	\$0.00	\$0.00
SUBSIDIO ORDINARIO FEDERAL 2021	\$45,540,569.00	\$2,106,359.33	\$47,646,928.33	\$47,646,928.33	\$0.00	\$0.00	\$47,646,928.33	\$0.00	\$0.00	\$47,643,619.50	\$47,643,619.50	\$0.00	\$3,308.83
02 SUBSIDIO ORDINARIO ESTATAL 2020													
1000 SERVICIOS PERSONALES	\$44,668,445.49	\$21,397.37	\$44,689,842.86	\$44,689,842.86	\$0.00	\$0.00	\$44,689,842.86	\$0.00	\$0.00	\$44,213,022.70	\$44,213,022.70	\$0.00	\$476,820.16
1100 REMUNERACIONES AL PERSONAL DE CARÁCTER PI	\$18,858,246.75	\$331,856.26	\$19,190,103.01	\$19,190,103.01	\$0.00	\$0.00	\$19,190,103.01	\$0.00	\$0.00	\$19,190,103.01	\$19,190,103.01	\$0.00	\$0.00
1130 Sueldos base al personal permanente	\$18,858,246.75	\$331,856.26	\$19,190,103.01	\$19,190,103.01	\$0.00	\$0.00	\$19,190,103.01	\$0.00	\$0.00	\$19,190,103.01	\$19,190,103.01	\$0.00	\$0.00
1132 Sueldo Base al Personal de Confianza	\$18,858,246.75	\$331,856.26	\$19,190,103.01	\$19,190,103.01	\$0.00	\$0.00	\$19,190,103.01	\$0.00	\$0.00	\$19,190,103.01	\$19,190,103.01	\$0.00	\$0.00
1200 REMUNERACION DE CARÁCTER EVENTUAL	\$10,684,050.00	\$884,327.39	\$11,568,377.39	\$11,568,377.39	\$0.00	\$0.00	\$11,568,377.39	\$0.00	\$0.00	\$11,568,377.39	\$11,568,377.39	\$0.00	\$0.00
1220 Sueldos base al personal eventual	\$10,684,050.00	\$884,327.39	\$11,568,377.39	\$11,568,377.39	\$0.00	\$0.00	\$11,568,377.39	\$0.00	\$0.00	\$11,568,377.39	\$11,568,377.39	\$0.00	\$0.00
1221 Sueldos base al personal eventual	\$10,684,050.00	\$884,327.39	\$11,568,377.39	\$11,568,377.39	\$0.00	\$0.00	\$11,568,377.39	\$0.00	\$0.00	\$11,568,377.39	\$11,568,377.39	\$0.00	\$0.00
1300 REMUNERACIONES ADICIONALES Y ESPECIALES	\$4,526,323.99	-\$2,865,117.95	\$1,661,206.03	\$1,661,206.03	\$0.00	\$0.00	\$1,661,206.03	\$0.00	\$0.00	\$1,661,206.03	\$1,661,206.03	\$0.00	\$0.00
1320 Primas de vacaciones, dominical y gratificación de fin de	\$4,526,323.99	-\$2,865,117.95	\$1,661,206.03	\$1,661,206.03	\$0.00	\$0.00	\$1,661,206.03	\$0.00	\$0.00	\$1,661,206.03	\$1,661,206.03	\$0.00	\$0.00
1321 Primas de vacaciones y Dominical	\$1,961,848.48	-\$341,871.86	\$1,619,976.62	\$1,619,976.62	\$0.00	\$0.00	\$1,619,976.62	\$0.00	\$0.00	\$1,619,976.62	\$1,619,976.62	\$0.00	\$0.00
1322 Gratificación de fin de año	\$2,564,475.51	-\$523,246.10	\$41,229.41	\$41,229.41	\$0.00	\$0.00	\$41,229.41	\$0.00	\$0.00	\$41,229.41	\$41,229.41	\$0.00	\$0.00
1400 SEGURIDAD SOCIAL	\$8,263,157.75	\$449,137.47	\$8,712,295.22	\$8,712,295.22	\$0.00	\$0.00	\$8,712,295.22	\$0.00	\$0.00	\$8,235,475.06	\$8,235,475.06	\$0.00	\$476,820.16



Universidad Tecnológica de Huejutzingo
ESTADO DE PUEBLA
Estado del Ejercicio del Presupuesto por Fuente de Financiamiento Al 31/dic./2020

Fecha y hora de impresión 13/ene./2021 11:46 a. m.

Utr. GUTIERREZ
Repr. rptEstadoPresupuestoEgresos_FF

Objeto del Gasto	Unidad Administrativa	Aprobado	Ampliaciones / (Reducciones)	Presupuesto Vigente	Comprometido	Presupuesto Disponible para		Comprometid o No Devengado	Presupuesto Sin Devengar	Ejercido	Cuentas por Pagar	
						Comprometer	Devengado				Pagado	Deuda
1410	Aportaciones de seguridad social	\$7,672,311.81	\$541,016.64	\$8,213,328.45	\$8,213,328.45	\$0.00	\$8,213,328.45	\$0.00	\$0.00	\$7,736,508.29	\$77,36,508.29	\$478,820.16
1411	Aportaciones de seguridad social	\$7,672,311.81	\$541,016.64	\$8,213,328.45	\$8,213,328.45	\$0.00	\$8,213,328.45	\$0.00	\$0.00	\$7,736,508.29	\$77,36,508.29	\$478,820.16
1430	Aportaciones al sistema para el retiro	\$590,845.94	-\$91,879.17	\$498,966.77	\$498,966.77	\$0.00	\$498,966.77	\$0.00	\$0.00	\$498,966.77	\$498,966.77	\$0.00
1431	Aportaciones al sistema para el retiro	\$590,845.94	-\$91,879.17	\$498,966.77	\$498,966.77	\$0.00	\$498,966.77	\$0.00	\$0.00	\$498,966.77	\$498,966.77	\$0.00
1500	OTRAS PRESTACIONES SOCIALES Y ECONÓMICAS	\$2,336,667.00	\$1,221,194.21	\$3,557,861.21	\$3,557,861.21	\$0.00	\$3,557,861.21	\$0.00	\$0.00	\$3,557,861.21	\$3,557,861.21	\$0.00
1530	Prestaciones y haberes de retiro	\$0.00	\$34,538.36	\$34,538.36	\$34,538.36	\$0.00	\$34,538.36	\$0.00	\$0.00	\$34,538.36	\$34,538.36	\$0.00
1531	Prestaciones y haberes de retiro	\$0.00	\$34,538.36	\$34,538.36	\$34,538.36	\$0.00	\$34,538.36	\$0.00	\$0.00	\$34,538.36	\$34,538.36	\$0.00
1540	Prestaciones contractuales	\$2,336,667.00	\$1,186,665.85	\$3,523,322.85	\$3,523,322.85	\$0.00	\$3,523,322.85	\$0.00	\$0.00	\$3,523,322.85	\$3,523,322.85	\$0.00
1541	Prestaciones contractuales	\$2,336,667.00	\$1,186,665.85	\$3,523,322.85	\$3,523,322.85	\$0.00	\$3,523,322.85	\$0.00	\$0.00	\$3,523,322.85	\$3,523,322.85	\$0.00
2000	MATERIALES Y SUMINISTROS	\$419,320.28	\$1,662,484.92	\$2,081,805.20	\$2,081,805.20	\$0.00	\$2,081,805.20	\$0.00	\$0.00	\$2,081,805.20	\$2,081,805.20	\$0.00
2100	MATERIALES DE ADMINISTRACIÓN, EMISIÓN DE DOI	\$0.00	\$68,758.81	\$68,758.81	\$68,758.81	\$0.00	\$68,758.81	\$0.00	\$0.00	\$68,758.81	\$68,758.81	\$0.00
2110	Materiales, útiles y equipos menores de oficina	\$0.00	\$6,539.81	\$6,539.81	\$6,539.81	\$0.00	\$6,539.81	\$0.00	\$0.00	\$6,539.81	\$6,539.81	\$0.00
2111	Materiales, útiles y equipos menores de oficina	\$0.00	\$6,539.81	\$6,539.81	\$6,539.81	\$0.00	\$6,539.81	\$0.00	\$0.00	\$6,539.81	\$6,539.81	\$0.00
2140	Materiales, útiles y equipos menores de tecnologías de la	\$0.00	\$25,476.00	\$25,476.00	\$25,476.00	\$0.00	\$25,476.00	\$0.00	\$0.00	\$25,476.00	\$25,476.00	\$0.00
2141	Materiales, útiles y equipos menores de tecnologías de la	\$0.00	\$25,476.00	\$25,476.00	\$25,476.00	\$0.00	\$25,476.00	\$0.00	\$0.00	\$25,476.00	\$25,476.00	\$0.00
2160	Material de limpieza	\$0.00	\$20,503.00	\$20,503.00	\$20,503.00	\$0.00	\$20,503.00	\$0.00	\$0.00	\$20,503.00	\$20,503.00	\$0.00
2161	Material de limpieza	\$0.00	\$20,503.00	\$20,503.00	\$20,503.00	\$0.00	\$20,503.00	\$0.00	\$0.00	\$20,503.00	\$20,503.00	\$0.00
2180	Materiales para el registro e identificación de bienes y pe	\$0.00	\$16,240.00	\$16,240.00	\$16,240.00	\$0.00	\$16,240.00	\$0.00	\$0.00	\$16,240.00	\$16,240.00	\$0.00
2181	Materiales para el registro e identificación de bienes y pe	\$0.00	\$16,240.00	\$16,240.00	\$16,240.00	\$0.00	\$16,240.00	\$0.00	\$0.00	\$16,240.00	\$16,240.00	\$0.00
2200	ALIMENTOS Y UTENSILIOS	\$0.00	\$55,581.11	\$55,581.11	\$55,581.11	\$0.00	\$55,581.11	\$0.00	\$0.00	\$55,581.11	\$55,581.11	\$0.00
2210	Productos alimenticios para personas	\$0.00	\$53,132.44	\$53,132.44	\$53,132.44	\$0.00	\$53,132.44	\$0.00	\$0.00	\$53,132.44	\$53,132.44	\$0.00
2211	Productos alimenticios para personas	\$0.00	\$53,132.44	\$53,132.44	\$53,132.44	\$0.00	\$53,132.44	\$0.00	\$0.00	\$53,132.44	\$53,132.44	\$0.00
2230	Utensilios para el servicio de alimentación	\$0.00	\$2,448.67	\$2,448.67	\$2,448.67	\$0.00	\$2,448.67	\$0.00	\$0.00	\$2,448.67	\$2,448.67	\$0.00
2231	Utensilios para el servicio de alimentación	\$0.00	\$2,448.67	\$2,448.67	\$2,448.67	\$0.00	\$2,448.67	\$0.00	\$0.00	\$2,448.67	\$2,448.67	\$0.00
2400	MATERIALES Y ARTICULOS DE CONSTRUCCIÓN Y DI	\$2,700.00	\$1,068,068.91	\$1,070,768.91	\$1,070,768.91	\$0.00	\$1,070,768.91	\$0.00	\$0.00	\$1,070,768.91	\$1,070,768.91	\$0.00
2420	Cemento y productos de concreto	\$2,700.00	-\$1,586.74	\$1,113.26	\$1,113.26	\$0.00	\$1,113.26	\$0.00	\$0.00	\$1,113.26	\$1,113.26	\$0.00
2421	Cemento y productos de concreto	\$2,700.00	-\$1,586.74	\$1,113.26	\$1,113.26	\$0.00	\$1,113.26	\$0.00	\$0.00	\$1,113.26	\$1,113.26	\$0.00
2450	Vidrio y productos de vidrio	\$0.00	\$1,500.00	\$1,500.00	\$1,500.00	\$0.00	\$1,500.00	\$0.00	\$0.00	\$1,500.00	\$1,500.00	\$0.00
2451	Vidrio y productos de vidrio	\$0.00	\$1,500.00	\$1,500.00	\$1,500.00	\$0.00	\$1,500.00	\$0.00	\$0.00	\$1,500.00	\$1,500.00	\$0.00
2460	Material eléctrico y electrónico	\$0.00	\$1,010,698.77	\$1,010,698.77	\$1,010,698.77	\$0.00	\$1,010,698.77	\$0.00	\$0.00	\$1,010,698.77	\$1,010,698.77	\$0.00
2461	Material eléctrico y electrónico	\$0.00	\$1,010,698.77	\$1,010,698.77	\$1,010,698.77	\$0.00	\$1,010,698.77	\$0.00	\$0.00	\$1,010,698.77	\$1,010,698.77	\$0.00



Ucr: GGUTIERREZ
Rep: rptEstadoPresupuestoEgresos_FF

Universidad Tecnológica de Huejotzingo
ESTADO DE PUEBLA
Estado del Ejercicio del Presupuesto por Fuente de Financiamiento Al 31/dic./2020

Fecha y hora de Impresión: 13/ene./2021 11:46 a. m.

Objeto del Gasto	Aprobado	Ampliaciones / (Reducciones)	Presupuesto Vigente	Presupuesto Disponible para Comprometer	Devengado	Comprometid o No Devengado	Presupuesto Sin Devenegar	Ejercido	Pagado	Cuentas por Pagar Deuda
2470 Artículos metálicos para la construcción	\$0.00	\$7,465.51	\$7,465.51	\$0.00	\$7,465.51	\$0.00	\$0.00	\$7,465.51	\$7,465.51	\$0.00
2471 Artículos metálicos para la construcción	\$0.00	\$7,465.51	\$7,465.51	\$0.00	\$7,465.51	\$0.00	\$0.00	\$7,465.51	\$7,465.51	\$0.00
2490 Otros materiales y artículos de construcción y reparación	\$0.00	\$49,981.37	\$49,981.37	\$0.00	\$49,981.37	\$0.00	\$0.00	\$49,981.37	\$49,981.37	\$0.00
2491 Otros materiales y artículos de construcción y reparación	\$0.00	\$49,981.37	\$49,981.37	\$0.00	\$49,981.37	\$0.00	\$0.00	\$49,981.37	\$49,981.37	\$0.00
2500 PRODUCTOS QUÍMICOS, FARMACEÚTICOS Y DE LAE	\$36,620.28	-\$25,682.61	\$10,937.67	\$0.00	\$10,937.67	\$0.00	\$0.00	\$10,937.67	\$10,937.67	\$0.00
2530 Medicinas y productos farmacéuticos	\$24,988.91	-\$20,847.98	\$4,140.93	\$0.00	\$4,140.93	\$0.00	\$0.00	\$4,140.93	\$4,140.93	\$0.00
2531 Medicinas y productos farmacéuticos	\$24,988.91	-\$20,847.98	\$4,140.93	\$0.00	\$4,140.93	\$0.00	\$0.00	\$4,140.93	\$4,140.93	\$0.00
2540 Materiales, accesorios y suministros médicos	\$11,631.37	-\$10,131.39	\$1,499.98	\$0.00	\$1,499.98	\$0.00	\$0.00	\$1,499.98	\$1,499.98	\$0.00
2541 Materiales, accesorios y suministros médicos	\$11,631.37	-\$10,131.39	\$1,499.98	\$0.00	\$1,499.98	\$0.00	\$0.00	\$1,499.98	\$1,499.98	\$0.00
2560 Fibras sintéticas, hules, plásticos y derivados	\$0.00	\$1,250.00	\$1,250.00	\$0.00	\$1,250.00	\$0.00	\$0.00	\$1,250.00	\$1,250.00	\$0.00
2561 Fibras sintéticas, hules, plásticos y derivados	\$0.00	\$1,250.00	\$1,250.00	\$0.00	\$1,250.00	\$0.00	\$0.00	\$1,250.00	\$1,250.00	\$0.00
2590 Otros productos químicos	\$0.00	\$4,046.76	\$4,046.76	\$0.00	\$4,046.76	\$0.00	\$0.00	\$4,046.76	\$4,046.76	\$0.00
2591 Otros productos químicos	\$0.00	\$4,046.76	\$4,046.76	\$0.00	\$4,046.76	\$0.00	\$0.00	\$4,046.76	\$4,046.76	\$0.00
2600 COMBUSTIBLES, LUBRICANTES Y ADITIVOS	\$380,000.00	-\$116,332.95	\$263,667.05	\$0.00	\$263,667.05	\$0.00	\$0.00	\$263,667.05	\$263,667.05	\$0.00
2610 Combustibles, lubricantes y activos	\$380,000.00	-\$124,258.87	\$255,741.13	\$0.00	\$255,741.13	\$0.00	\$0.00	\$255,741.13	\$255,741.13	\$0.00
2611 Combustibles	\$0.00	\$7,925.92	\$7,925.92	\$0.00	\$7,925.92	\$0.00	\$0.00	\$7,925.92	\$7,925.92	\$0.00
2612 Lubricantes y Aditivos	\$0.00	\$4,119.15	\$4,119.15	\$0.00	\$4,119.15	\$0.00	\$0.00	\$4,119.15	\$4,119.15	\$0.00
2700 VESTUARIO, BLANCOS, PRENDAS DE PROTECCIÓN	\$0.00	\$0.00	\$0.00	\$0.00	\$0.00	\$0.00	\$0.00	\$0.00	\$0.00	\$0.00
2720 Prendas de seguridad y protección personal	\$0.00	\$1,019.19	\$1,019.19	\$0.00	\$1,019.19	\$0.00	\$0.00	\$1,019.19	\$1,019.19	\$0.00
2721 Prendas de seguridad y protección personal	\$0.00	\$1,019.19	\$1,019.19	\$0.00	\$1,019.19	\$0.00	\$0.00	\$1,019.19	\$1,019.19	\$0.00
2740 Productos textiles	\$0.00	\$3,099.96	\$3,099.96	\$0.00	\$3,099.96	\$0.00	\$0.00	\$3,099.96	\$3,099.96	\$0.00
2741 Productos textiles	\$0.00	\$3,099.96	\$3,099.96	\$0.00	\$3,099.96	\$0.00	\$0.00	\$3,099.96	\$3,099.96	\$0.00
2900 HERRAMIENTAS, REFACCIONES Y ACCESORIOS MEI	\$0.00	\$607,982.50	\$607,982.50	\$0.00	\$607,982.50	\$0.00	\$0.00	\$607,982.50	\$607,982.50	\$0.00
2910 Herramientas menores	\$0.00	\$5,957.18	\$5,957.18	\$0.00	\$5,957.18	\$0.00	\$0.00	\$5,957.18	\$5,957.18	\$0.00
2911 Herramientas menores	\$0.00	\$5,957.18	\$5,957.18	\$0.00	\$5,957.18	\$0.00	\$0.00	\$5,957.18	\$5,957.18	\$0.00
2930 Refacciones y accesorios menores de mobiliario y equip	\$0.00	\$1,169.79	\$1,169.79	\$0.00	\$1,169.79	\$0.00	\$0.00	\$1,169.79	\$1,169.79	\$0.00
2931 Refacciones y accesorios menores de mobiliario y equip	\$0.00	\$1,169.79	\$1,169.79	\$0.00	\$1,169.79	\$0.00	\$0.00	\$1,169.79	\$1,169.79	\$0.00
2940 Refacciones y accesorios menores de equipo de cómput	\$0.00	\$79,371.77	\$79,371.77	\$0.00	\$79,371.77	\$0.00	\$0.00	\$79,371.77	\$79,371.77	\$0.00
2941 Refacciones y accesorios menores de equipo de cómput	\$0.00	\$79,371.77	\$79,371.77	\$0.00	\$79,371.77	\$0.00	\$0.00	\$79,371.77	\$79,371.77	\$0.00
2960 Refacciones y accesorios menores de equipo de transpo	\$0.00	\$111,270.35	\$111,270.35	\$0.00	\$111,270.35	\$0.00	\$0.00	\$111,270.35	\$111,270.35	\$0.00
2961 Refacciones y accesorios menores de equipo de transpo	\$0.00	\$111,270.35	\$111,270.35	\$0.00	\$111,270.35	\$0.00	\$0.00	\$111,270.35	\$111,270.35	\$0.00



Usr: GGLUTERREZ
Rep: rptEstadoPresupuestoEgresos_FF

Universidad Tecnológica de Huejotzingo
ESTADO DE PUEBLA
Estado del Ejercicio del Presupuesto por Fuente de Financiamiento Al 31/dic./2020

Fecha y hora de Impresión 13/ene./2021 11:46 a. m.

Objeto del Gasto	Aprobado	Ampliaciones / (Reducciones)	Presupuesto Vigente	Comprometido	Presupuesto Disponible para Comprometer	Devengado	Comprometido o No Devengado	Presupuesto Sin Devengar	Ejercido	Pagado	Cuentas por Pagar	
											Deuda	Deuda
2990 Refacciones y accesorios menores otros bienes muebles	\$0.00	\$410,213.41	\$410,213.41	\$410,213.41	\$0.00	\$410,213.41	\$0.00	\$0.00	\$410,213.41	\$410,213.41	\$0.00	\$0.00
2991 Refacciones y accesorios menores otros bienes muebles	\$0.00	\$410,213.41	\$410,213.41	\$410,213.41	\$0.00	\$410,213.41	\$0.00	\$0.00	\$410,213.41	\$410,213.41	\$0.00	\$0.00
3000 SERVICIOS GENERALES	\$452,803.23	\$399,101.52	\$851,904.75	\$851,904.75	\$0.00	\$851,904.75	\$0.00	\$0.00	\$840,488.75	\$840,488.75	\$11,416.00	\$11,416.00
3100 SERVICIOS BÁSICOS	\$0.00	\$19,544.81	\$19,544.81	\$19,544.81	\$0.00	\$19,544.81	\$0.00	\$0.00	\$19,544.81	\$19,544.81	\$0.00	\$0.00
3120 Gas	\$0.00	\$4,997.78	\$4,997.78	\$4,997.78	\$0.00	\$4,997.78	\$0.00	\$0.00	\$4,997.78	\$4,997.78	\$0.00	\$0.00
3121 Gas	\$0.00	\$4,997.78	\$4,997.78	\$4,997.78	\$0.00	\$4,997.78	\$0.00	\$0.00	\$4,997.78	\$4,997.78	\$0.00	\$0.00
3140 Telefonía tradicional	\$0.00	\$12,049.43	\$12,049.43	\$12,049.43	\$0.00	\$12,049.43	\$0.00	\$0.00	\$12,049.43	\$12,049.43	\$0.00	\$0.00
3141 Telefonía tradicional	\$0.00	\$12,049.43	\$12,049.43	\$12,049.43	\$0.00	\$12,049.43	\$0.00	\$0.00	\$12,049.43	\$12,049.43	\$0.00	\$0.00
3180 Servicios postales y telegráficos	\$0.00	\$2,497.60	\$2,497.60	\$2,497.60	\$0.00	\$2,497.60	\$0.00	\$0.00	\$2,497.60	\$2,497.60	\$0.00	\$0.00
3181 Servicios postales y telegráficos	\$0.00	\$2,497.60	\$2,497.60	\$2,497.60	\$0.00	\$2,497.60	\$0.00	\$0.00	\$2,497.60	\$2,497.60	\$0.00	\$0.00
3200 SERVICIOS DE ARRENDAMIENTO	\$63,414.82	-\$63,696.59	\$9,818.23	\$9,818.23	\$0.00	\$9,818.23	\$0.00	\$0.00	\$9,818.23	\$9,818.23	\$0.00	\$0.00
3270 Arrendamiento de activos intangibles	\$20,000.00	-\$10,181.77	\$9,818.23	\$9,818.23	\$0.00	\$9,818.23	\$0.00	\$0.00	\$9,818.23	\$9,818.23	\$0.00	\$0.00
3271 Arrendamiento de activos intangibles	\$20,000.00	-\$10,181.77	\$9,818.23	\$9,818.23	\$0.00	\$9,818.23	\$0.00	\$0.00	\$9,818.23	\$9,818.23	\$0.00	\$0.00
3290 Otros arrendamientos	\$43,414.82	-\$43,414.82	\$0.00	\$0.00	\$0.00	\$0.00	\$0.00	\$0.00	\$0.00	\$0.00	\$0.00	\$0.00
3291 Otros arrendamientos	\$43,414.82	-\$43,414.82	\$0.00	\$0.00	\$0.00	\$0.00	\$0.00	\$0.00	\$0.00	\$0.00	\$0.00	\$0.00
3300 SERVICIOS PROFESIONALES, CIENTÍFICOS, TÉCNICOS	\$0.00	\$108,875.25	\$108,875.25	\$108,875.25	\$0.00	\$108,875.25	\$0.00	\$0.00	\$108,875.25	\$108,875.25	\$0.00	\$0.00
3310 Servicios legales, de contabilidad, auditoría y relacionad	\$0.00	\$94,656.00	\$94,656.00	\$94,656.00	\$0.00	\$94,656.00	\$0.00	\$0.00	\$94,656.00	\$94,656.00	\$0.00	\$0.00
3311 Servicios legales, de contabilidad, auditoría y relacionad	\$0.00	\$94,656.00	\$94,656.00	\$94,656.00	\$0.00	\$94,656.00	\$0.00	\$0.00	\$94,656.00	\$94,656.00	\$0.00	\$0.00
3340 Servicios de capacitación	\$0.00	\$8,017.25	\$8,017.25	\$8,017.25	\$0.00	\$8,017.25	\$0.00	\$0.00	\$8,017.25	\$8,017.25	\$0.00	\$0.00
3341 Servicios de capacitación	\$0.00	\$8,017.25	\$8,017.25	\$8,017.25	\$0.00	\$8,017.25	\$0.00	\$0.00	\$8,017.25	\$8,017.25	\$0.00	\$0.00
3360 Servicios de apoyo administrativo, fotocopiado e impres	\$0.00	\$6,202.00	\$6,202.00	\$6,202.00	\$0.00	\$6,202.00	\$0.00	\$0.00	\$6,202.00	\$6,202.00	\$0.00	\$0.00
3361 Servicios de apoyo administrativo, fotocopiado e impres	\$0.00	\$6,202.00	\$6,202.00	\$6,202.00	\$0.00	\$6,202.00	\$0.00	\$0.00	\$6,202.00	\$6,202.00	\$0.00	\$0.00
3400 SERVICIOS FINANCIEROS, BANCARIOS Y COMERCIA	\$6,000.00	-\$533.98	\$5,466.02	\$5,466.02	\$0.00	\$5,466.02	\$0.00	\$0.00	\$5,466.02	\$5,466.02	\$0.00	\$0.00
3410 Servicios financieros y bancarios	\$6,000.00	-\$533.98	\$5,466.02	\$5,466.02	\$0.00	\$5,466.02	\$0.00	\$0.00	\$5,466.02	\$5,466.02	\$0.00	\$0.00
3411 Servicios financieros y bancarios	\$6,000.00	-\$533.98	\$5,466.02	\$5,466.02	\$0.00	\$5,466.02	\$0.00	\$0.00	\$5,466.02	\$5,466.02	\$0.00	\$0.00
3500 SERVICIOS DE INSTALACIÓN, REPARACIÓN, MANTE	\$0.00	\$262,876.85	\$262,876.85	\$262,876.85	\$0.00	\$262,876.85	\$0.00	\$0.00	\$262,876.85	\$262,876.85	\$0.00	\$0.00
3510 Conservación y mantenimiento menor de inmuebles	\$0.00	\$200,106.00	\$200,106.00	\$200,106.00	\$0.00	\$200,106.00	\$0.00	\$0.00	\$200,106.00	\$200,106.00	\$0.00	\$0.00
3511 Conservación y mantenimiento menor de inmuebles	\$0.00	\$200,106.00	\$200,106.00	\$200,106.00	\$0.00	\$200,106.00	\$0.00	\$0.00	\$200,106.00	\$200,106.00	\$0.00	\$0.00
3550 Reparación y mantenimiento de equipo de transporte	\$0.00	\$62,770.85	\$62,770.85	\$62,770.85	\$0.00	\$62,770.85	\$0.00	\$0.00	\$62,770.85	\$62,770.85	\$0.00	\$0.00
3551 Reparación y mantenimiento de equipo de transporte	\$0.00	\$62,770.85	\$62,770.85	\$62,770.85	\$0.00	\$62,770.85	\$0.00	\$0.00	\$62,770.85	\$62,770.85	\$0.00	\$0.00
3700 SERVICIOS DE TRASLADO Y VIÁTICOS	\$0.00	\$71,272.25	\$71,272.25	\$71,272.25	\$0.00	\$71,272.25	\$0.00	\$0.00	\$71,272.25	\$71,272.25	\$0.00	\$0.00



Ulr: GGUITERREZ
Rep: rptEstadoPresupuestoEgresos_FF

Universidad Tecnológica de Huejotzingo
ESTADO DE PUEBLA
Estado del Ejercicio del Presupuesto por Fuente de Financiamiento Al 31/dic./2020

Fecha y hora de Impresión 13/ene./2021 11:46 a. m.

Objeto del Gasto	Unidad Administrativa	Aprobado	Ampliaciones / (Reducciones)	Presupuesto Vigente	Comprometido	Presupuesto Disponible para Comprometer	Devengado	Comprometido o No Devengado	Presupuesto Sin Devenegar	Ejercido	Pagado	Cuentas por Pagar	
												Deuda	Deuda
3720 Pasajes terrestres		\$0.00	\$4,868.94	\$4,868.94	\$4,868.94	\$0.00	\$4,868.94	\$0.00	\$0.00	\$4,868.94	\$4,868.94	\$0.00	\$0.00
3721 Pasajes terrestres Nacionales		\$0.00	\$4,868.94	\$4,868.94	\$4,868.94	\$0.00	\$4,868.94	\$0.00	\$0.00	\$4,868.94	\$4,868.94	\$0.00	\$0.00
3750 Viáticos en el país		\$0.00	\$61,235.31	\$61,235.31	\$61,235.31	\$0.00	\$61,235.31	\$0.00	\$0.00	\$61,235.31	\$61,235.31	\$0.00	\$0.00
3751 Viáticos en el país		\$0.00	\$61,235.31	\$61,235.31	\$61,235.31	\$0.00	\$61,235.31	\$0.00	\$0.00	\$61,235.31	\$61,235.31	\$0.00	\$0.00
3790 Otros servicios de traslado y hospedaje		\$0.00	\$5,168.00	\$5,168.00	\$5,168.00	\$0.00	\$5,168.00	\$0.00	\$0.00	\$5,168.00	\$5,168.00	\$0.00	\$0.00
3791 Otros servicios de traslado y hospedaje		\$0.00	\$5,168.00	\$5,168.00	\$5,168.00	\$0.00	\$5,168.00	\$0.00	\$0.00	\$5,168.00	\$5,168.00	\$0.00	\$0.00
3800 SERVICIOS OFICIALES		\$250,559.40	-\$131,286.06	\$119,273.34	\$119,273.34	\$0.00	\$119,273.34	\$0.00	\$0.00	\$119,273.34	\$119,273.34	\$0.00	\$0.00
3810 Gastos de ceremonial		\$50,700.00	\$15,728.73	\$66,428.73	\$66,428.73	\$0.00	\$66,428.73	\$0.00	\$0.00	\$66,428.73	\$66,428.73	\$0.00	\$0.00
3811 Gastos de ceremonial		\$50,700.00	\$15,728.73	\$66,428.73	\$66,428.73	\$0.00	\$66,428.73	\$0.00	\$0.00	\$66,428.73	\$66,428.73	\$0.00	\$0.00
3820 Gastos de orden social y cultural		\$41,100.00	-\$31,761.80	\$9,338.20	\$9,338.20	\$0.00	\$9,338.20	\$0.00	\$0.00	\$9,338.20	\$9,338.20	\$0.00	\$0.00
3821 Gastos de orden social y cultural		\$41,100.00	-\$31,761.80	\$9,338.20	\$9,338.20	\$0.00	\$9,338.20	\$0.00	\$0.00	\$9,338.20	\$9,338.20	\$0.00	\$0.00
3830 Congresos y convenciones		\$109,759.40	-\$89,761.53	\$39,997.87	\$39,997.87	\$0.00	\$39,997.87	\$0.00	\$0.00	\$39,997.87	\$39,997.87	\$0.00	\$0.00
3831 Congresos y convenciones		\$109,759.40	-\$89,761.53	\$39,997.87	\$39,997.87	\$0.00	\$39,997.87	\$0.00	\$0.00	\$39,997.87	\$39,997.87	\$0.00	\$0.00
3850 Gastos de representación		\$49,000.00	-\$45,491.46	\$3,508.54	\$3,508.54	\$0.00	\$3,508.54	\$0.00	\$0.00	\$3,508.54	\$3,508.54	\$0.00	\$0.00
3851 Gastos de representación		\$49,000.00	-\$45,491.46	\$3,508.54	\$3,508.54	\$0.00	\$3,508.54	\$0.00	\$0.00	\$3,508.54	\$3,508.54	\$0.00	\$0.00
3900 OTROS SERVICIOS GENERALES		\$132,829.01	\$121,948.99	\$254,778.00	\$254,778.00	\$0.00	\$254,778.00	\$0.00	\$0.00	\$254,778.00	\$254,778.00	\$0.00	\$11,416.00
3920 Impuestos y derechos		\$0.00	\$26,148.00	\$26,148.00	\$26,148.00	\$0.00	\$26,148.00	\$0.00	\$0.00	\$26,148.00	\$26,148.00	\$0.00	\$0.00
3921 Impuestos y derechos		\$0.00	\$26,148.00	\$26,148.00	\$26,148.00	\$0.00	\$26,148.00	\$0.00	\$0.00	\$26,148.00	\$26,148.00	\$0.00	\$0.00
3940 Sentencias y resoluciones por autoridad competente		\$0.00	\$80,000.00	\$80,000.00	\$80,000.00	\$0.00	\$80,000.00	\$0.00	\$0.00	\$80,000.00	\$80,000.00	\$0.00	\$0.00
3941 Sentencias y resoluciones por autoridad competente		\$0.00	\$80,000.00	\$80,000.00	\$80,000.00	\$0.00	\$80,000.00	\$0.00	\$0.00	\$80,000.00	\$80,000.00	\$0.00	\$0.00
3980 Impuesto sobre nóminas y otros que se deriven de una n		\$132,829.01	\$15,800.99	\$148,630.00	\$148,630.00	\$0.00	\$148,630.00	\$0.00	\$0.00	\$137,214.00	\$137,214.00	\$11,416.00	\$0.00
3981 Impuesto sobre nóminas y otros que se deriven de una n		\$132,829.01	\$15,800.99	\$148,630.00	\$148,630.00	\$0.00	\$148,630.00	\$0.00	\$0.00	\$137,214.00	\$137,214.00	\$11,416.00	\$0.00
SIBSIDIO ORDINARIO ESTATAL 2020		\$45,540,558.00	\$2,082,983.81	\$47,623,542.81	\$47,623,542.81	\$0.00	\$47,623,542.81	\$0.00	\$0.00	\$47,135,316.65	\$47,135,316.65	\$488,236.16	\$0.00

03 INGRESOS PROPIOS 2020

2000 MATERIALES Y SUMINISTROS	\$60,000.00	-\$37,000.00	\$23,000.00	\$0.00	\$23,000.00	\$0.00	\$23,000.00	\$0.00	\$23,000.00	\$0.00	\$0.00	\$0.00	\$0.00
2100 MATERIALES DE ADMINISTRACIÓN, EMISIÓN DE DOI	\$60,000.00	-\$37,000.00	\$23,000.00	\$0.00	\$23,000.00	\$0.00	\$23,000.00	\$0.00	\$23,000.00	\$0.00	\$0.00	\$0.00	\$0.00
2160 Material de limpieza	\$0.00	\$23,000.00	\$23,000.00	\$0.00	\$23,000.00	\$0.00	\$23,000.00	\$0.00	\$23,000.00	\$0.00	\$0.00	\$0.00	\$0.00
2161 Material de limpieza	\$0.00	\$23,000.00	\$23,000.00	\$0.00	\$23,000.00	\$0.00	\$23,000.00	\$0.00	\$23,000.00	\$0.00	\$0.00	\$0.00	\$0.00
2180 Materiales para el registro e identificación de bienes y pe	\$60,000.00	-\$60,000.00	\$0.00	\$0.00	\$0.00	\$0.00	\$0.00	\$0.00	\$0.00	\$0.00	\$0.00	\$0.00	\$0.00
2181 Materiales para el registro e identificación de bienes y pe	\$60,000.00	-\$60,000.00	\$0.00	\$0.00	\$0.00	\$0.00	\$0.00	\$0.00	\$0.00	\$0.00	\$0.00	\$0.00	\$0.00



Universidad Tecnológica de Huejotzingo
ESTADO DE PUEBLA
Estado del Ejercicio del Presupuesto por Fuente de Financiamiento Al 31/dic./2020

Objeto del Gasto	Aprobado	Ampliaciones / (Reducciones)	Presupuesto Disponible para Comprometer		Comprometido o No Devengado		Presupuesto Sin Devengar	Ejercido	Pagado	Cuentas por Pagar Deuda
			Presupuesto Vigente	Comprometido	Devengado	Devengado				
SERVICIOS GENERALES	\$3,559,250.00	-1,002,826.39	\$2,556,423.61	\$1,138,083.62	\$1,418,339.99	\$0.00	\$1,418,339.99	\$1,138,083.62	\$1,138,083.62	\$0.00
SERVICIOS BÁSICOS	\$500,000.00	-\$320,000.00	\$180,000.00	\$0.00	\$180,000.00	\$0.00	\$180,000.00	\$0.00	\$0.00	\$0.00
Energía eléctrica	\$500,000.00	-\$320,000.00	\$180,000.00	\$0.00	\$180,000.00	\$0.00	\$180,000.00	\$0.00	\$0.00	\$0.00
Energía eléctrica	\$500,000.00	-\$320,000.00	\$180,000.00	\$0.00	\$180,000.00	\$0.00	\$180,000.00	\$0.00	\$0.00	\$0.00
SERVICIOS DE ARRENDAMIENTO	\$0.00	\$567,170.28	\$567,170.28	\$168,100.00	\$399,070.28	\$0.00	\$399,070.28	\$168,100.00	\$168,100.00	\$0.00
Arrendamiento de activos intangibles	\$0.00	\$567,170.28	\$567,170.28	\$168,100.00	\$399,070.28	\$0.00	\$399,070.28	\$168,100.00	\$168,100.00	\$0.00
Arrendamiento de activos intangibles	\$0.00	\$567,170.28	\$567,170.28	\$168,100.00	\$399,070.28	\$0.00	\$399,070.28	\$168,100.00	\$168,100.00	\$0.00
SERVICIOS PROFESIONALES, CIENTÍFICOS, TÉCNICOS	\$966,300.00	\$27,495.10	\$993,795.10	\$684,503.70	\$309,291.40	\$0.00	\$309,291.40	\$684,503.70	\$684,503.70	\$0.00
Servicios legales, de contabilidad, auditoría y relacionados	\$0.00	\$28,925.10	\$28,925.10	\$28,925.10	\$0.00	\$0.00	\$0.00	\$28,925.10	\$28,925.10	\$0.00
Servicios legales, de contabilidad, auditoría y relacionados	\$0.00	\$28,925.10	\$28,925.10	\$28,925.10	\$0.00	\$0.00	\$0.00	\$28,925.10	\$28,925.10	\$0.00
Servicios profesionales, científicos y técnicos integrales	\$966,300.00	-\$2,430.00	\$963,870.00	\$654,578.60	\$309,291.40	\$0.00	\$309,291.40	\$654,578.60	\$654,578.60	\$0.00
Servicios profesionales, científicos y técnicos integrales	\$966,300.00	-\$2,430.00	\$963,870.00	\$654,578.60	\$309,291.40	\$0.00	\$309,291.40	\$654,578.60	\$654,578.60	\$0.00
SERVICIOS FINANCIEROS, BANCARIOS Y COMERCIA	\$1,200.00	\$25,449.51	\$26,649.51	\$26,649.04	\$0.47	\$0.00	\$0.47	\$26,649.04	\$26,649.04	\$0.00
Servicios financieros y bancarios	\$1,200.00	\$25,449.51	\$26,649.51	\$26,649.04	\$0.47	\$0.00	\$0.47	\$26,649.04	\$26,649.04	\$0.00
Servicios financieros y bancarios	\$1,200.00	\$25,449.51	\$26,649.51	\$26,649.04	\$0.47	\$0.00	\$0.47	\$26,649.04	\$26,649.04	\$0.00
SERVICIOS DE INSTALACIÓN, REPARACIÓN, MANTE	\$975,000.00	-\$540,000.00	\$435,000.00	\$213,254.88	\$221,745.12	\$0.00	\$221,745.12	\$213,254.88	\$213,254.88	\$0.00
Servicios de limpieza y manejo de desechos	\$540,000.00	-\$327,000.00	\$213,000.00	\$71,000.00	\$142,000.00	\$0.00	\$142,000.00	\$71,000.00	\$71,000.00	\$0.00
Servicios de limpieza y manejo de desechos	\$540,000.00	-\$327,000.00	\$213,000.00	\$71,000.00	\$142,000.00	\$0.00	\$142,000.00	\$71,000.00	\$71,000.00	\$0.00
Servicios de jardinería y fumigación	\$435,000.00	-\$213,000.00	\$222,000.00	\$142,254.88	\$79,745.12	\$0.00	\$79,745.12	\$142,254.88	\$142,254.88	\$0.00
Servicios de jardinería y fumigación	\$435,000.00	-\$213,000.00	\$222,000.00	\$142,254.88	\$79,745.12	\$0.00	\$79,745.12	\$142,254.88	\$142,254.88	\$0.00
SERVICIOS OFICIALES	\$91,324.89	-\$31,223.72	\$60,101.17	\$30,276.00	\$29,825.17	\$0.00	\$29,825.17	\$30,276.00	\$30,276.00	\$0.00
Gastos de orden social y cultural	\$91,324.89	-\$31,223.72	\$60,101.17	\$30,276.00	\$29,825.17	\$0.00	\$29,825.17	\$30,276.00	\$30,276.00	\$0.00
Gastos de orden social y cultural	\$91,324.89	-\$31,223.72	\$60,101.17	\$30,276.00	\$29,825.17	\$0.00	\$29,825.17	\$30,276.00	\$30,276.00	\$0.00
OTROS SERVICIOS GENERALES	\$1,025,425.11	-\$731,717.56	\$293,707.55	\$15,300.00	\$278,407.55	\$0.00	\$278,407.55	\$15,300.00	\$15,300.00	\$0.00
Impuesto sobre nóminas y otros que se derivan de una n	\$13,715.11	-\$13,715.11	\$0.00	\$0.00	\$0.00	\$0.00	\$0.00	\$0.00	\$0.00	\$0.00
Impuesto sobre nóminas y otros que se derivan de una n	\$13,715.11	-\$13,715.11	\$0.00	\$0.00	\$0.00	\$0.00	\$0.00	\$0.00	\$0.00	\$0.00
Otros servicios generales	\$1,011,710.00	-\$718,002.45	\$293,707.55	\$15,300.00	\$278,407.55	\$0.00	\$278,407.55	\$15,300.00	\$15,300.00	\$0.00
Otros servicios generales	\$1,011,710.00	-\$718,002.45	\$293,707.55	\$15,300.00	\$278,407.55	\$0.00	\$278,407.55	\$15,300.00	\$15,300.00	\$0.00
TRANSFERENCIAS, ASIGNACIONES, SUBSIDIO	\$23,000.00	-\$4,825.00	\$18,175.00	\$18,175.00	\$0.00	\$0.00	\$0.00	\$18,175.00	\$18,175.00	\$0.00
AYUDAS SOCIALES	\$23,000.00	-\$4,825.00	\$18,175.00	\$18,175.00	\$0.00	\$0.00	\$0.00	\$18,175.00	\$18,175.00	\$0.00
Ayudas sociales a personas	\$0.00	\$18,175.00	\$18,175.00	\$18,175.00	\$0.00	\$0.00	\$0.00	\$18,175.00	\$18,175.00	\$0.00



Universidad Tecnológica de Huejutzingo
ESTADO DE PUEBLA
Estado del Ejercicio del Presupuesto por Fuente de Financiamiento Al 31/dic./2020

Objeto del Gasto	Unidad Administrativa	Ampliaciones / Aprobado (Reducciones)	Presupuesto Vigente	Presupuesto Disponible para Comprometer	Comprometido	Comprometido o No Devengado		Presupuesto Sin Devengar	Ejercido	Pagado	Cuentas por Pagar Deuda
						Devengado	Devengado				
4411	Ayudas sociales a personas	\$0.00	\$18,175.00	\$0.00	\$18,175.00	\$0.00	\$0.00	\$0.00	\$18,175.00	\$18,175.00	\$0.00
4440	Ayudas sociales a actividades científicas o académicas	\$23,000.00	\$0.00	\$0.00	\$0.00	\$0.00	\$0.00	\$0.00	\$0.00	\$0.00	\$0.00
4441	Ayudas sociales a actividades científicas o académicas	\$23,000.00	\$0.00	\$0.00	\$0.00	\$0.00	\$0.00	\$0.00	\$0.00	\$0.00	\$0.00
	INGRESOS PROPIOS 2020	\$3,642,250.00	-\$1,044,651.39	\$2,597,598.61	\$1,156,258.62	\$0.00	\$1,441,339.99	\$1,156,258.62	\$1,156,258.62	\$1,156,258.62	\$0.00
04	CAPTACIÓN DE DERECHOS 2020										
2000	MATERIALES Y SUMINISTROS	\$598,250.98	\$1,069,644.92	\$1,667,895.90	\$1,667,895.90	\$0.00	\$0.00	\$0.00	\$1,667,895.90	\$1,667,895.90	\$0.00
2100	MATERIALES DE ADMINISTRACIÓN, EMISIÓN DE OÍ	\$638,725.11	\$469,717.27	\$998,442.38	\$998,442.38	\$0.00	\$0.00	\$0.00	\$998,442.38	\$998,442.38	\$0.00
2110	Materiales, útiles y equipos menores de oficina	\$175,095.30	\$107,816.15	\$282,911.45	\$282,911.45	\$0.00	\$0.00	\$0.00	\$282,911.45	\$282,911.45	\$0.00
2111	Materiales, útiles y equipos menores de oficina	\$175,095.30	\$107,816.15	\$282,911.45	\$282,911.45	\$0.00	\$0.00	\$0.00	\$282,911.45	\$282,911.45	\$0.00
2120	Materiales y útiles de impresión y reproducción	\$47,893.11	-\$27,893.11	\$20,000.00	\$20,000.00	\$0.00	\$0.00	\$0.00	\$20,000.00	\$20,000.00	\$0.00
2121	Materiales y útiles de impresión y reproducción	\$47,893.11	-\$27,893.11	\$20,000.00	\$20,000.00	\$0.00	\$0.00	\$0.00	\$20,000.00	\$20,000.00	\$0.00
2140	Materiales, útiles y equipos menores de tecnologías de li	\$167,845.67	-\$1,171.58	\$166,474.09	\$166,474.09	\$0.00	\$0.00	\$0.00	\$166,474.09	\$166,474.09	\$0.00
2141	Materiales, útiles y equipos menores de tecnologías de li	\$167,845.67	-\$1,171.58	\$166,474.09	\$166,474.09	\$0.00	\$0.00	\$0.00	\$166,474.09	\$166,474.09	\$0.00
2150	Material impreso e información digital	\$0.00	\$176,754.22	\$176,754.22	\$176,754.22	\$0.00	\$0.00	\$0.00	\$176,754.22	\$176,754.22	\$0.00
2151	Material impreso e información digital	\$0.00	\$176,754.22	\$176,754.22	\$176,754.22	\$0.00	\$0.00	\$0.00	\$176,754.22	\$176,754.22	\$0.00
2160	Material de limpieza	\$137,432.69	\$154,874.73	\$292,307.42	\$292,307.42	\$0.00	\$0.00	\$0.00	\$292,307.42	\$292,307.42	\$0.00
2161	Material de limpieza	\$137,432.69	\$154,874.73	\$292,307.42	\$292,307.42	\$0.00	\$0.00	\$0.00	\$292,307.42	\$292,307.42	\$0.00
2170	Materiales y útiles de enseñanza	\$10,658.34	-\$10,658.34	\$0.00	\$0.00	\$0.00	\$0.00	\$0.00	\$0.00	\$0.00	\$0.00
2171	Materiales y útiles de enseñanza	\$10,658.34	-\$10,658.34	\$0.00	\$0.00	\$0.00	\$0.00	\$0.00	\$0.00	\$0.00	\$0.00
2180	Materiales para el registro e identificación de bienes y pe	\$0.00	\$59,995.20	\$59,995.20	\$59,995.20	\$0.00	\$0.00	\$0.00	\$59,995.20	\$59,995.20	\$0.00
2181	Materiales para el registro e identificación de bienes y pe	\$0.00	\$59,995.20	\$59,995.20	\$59,995.20	\$0.00	\$0.00	\$0.00	\$59,995.20	\$59,995.20	\$0.00
2400	MATERIALES Y ARTÍCULOS DE CONSTRUCCIÓN Y DI	\$0.00	\$163,187.49	\$163,187.49	\$163,187.49	\$0.00	\$0.00	\$0.00	\$163,187.49	\$163,187.49	\$0.00
2460	Material eléctrico y electrónico	\$0.00	\$10,495.01	\$10,495.01	\$10,495.01	\$0.00	\$0.00	\$0.00	\$10,495.01	\$10,495.01	\$0.00
2461	Material eléctrico y electrónico	\$0.00	\$10,495.01	\$10,495.01	\$10,495.01	\$0.00	\$0.00	\$0.00	\$10,495.01	\$10,495.01	\$0.00
2470	Artículos metálicos para la construcción	\$0.00	\$18,596.84	\$18,596.84	\$18,596.84	\$0.00	\$0.00	\$0.00	\$18,596.84	\$18,596.84	\$0.00
2471	Artículos metálicos para la construcción	\$0.00	\$18,596.84	\$18,596.84	\$18,596.84	\$0.00	\$0.00	\$0.00	\$18,596.84	\$18,596.84	\$0.00
2490	Otros materiales y artículos de construcción y reparación	\$0.00	\$134,095.64	\$134,095.64	\$134,095.64	\$0.00	\$0.00	\$0.00	\$134,095.64	\$134,095.64	\$0.00
2491	Otros materiales y artículos de construcción y reparación	\$0.00	\$134,095.64	\$134,095.64	\$134,095.64	\$0.00	\$0.00	\$0.00	\$134,095.64	\$134,095.64	\$0.00
2500	PRODUCTOS QUÍMICOS, FARMACÉUTICOS Y DE LAE	\$0.00	\$275,090.20	\$275,090.20	\$275,090.20	\$0.00	\$0.00	\$0.00	\$275,090.20	\$275,090.20	\$0.00
2530	Medicinas y productos farmacéuticos	\$0.00	\$79,892.87	\$79,892.87	\$79,892.87	\$0.00	\$0.00	\$0.00	\$79,892.87	\$79,892.87	\$0.00

Objeto del Gasto	Unidad Administrativa	Aprobado	Ampliaciones / (Reducciones)	Presupuesto Disponible para		Devengado	Compendio o No Devengado	Presupuesto Sin Devenegar	Ejercido	Pagado	Cuentas por Pagar	Deuda
				Vigente	Comprometer							
2531	Medicinas y productos farmacéuticos	\$0.00	\$79,892.87	\$79,892.87	\$0.00	\$79,892.87	\$0.00	\$0.00	\$79,892.87	\$79,892.87	\$0.00	\$0.00
2540	Materiales, accesorios y suministros médicos	\$0.00	\$82,531.25	\$82,531.25	\$0.00	\$82,531.25	\$0.00	\$0.00	\$82,531.25	\$82,531.25	\$0.00	\$0.00
2541	Materiales, accesorios y suministros médicos	\$0.00	\$82,531.25	\$82,531.25	\$0.00	\$82,531.25	\$0.00	\$0.00	\$82,531.25	\$82,531.25	\$0.00	\$0.00
2580	Otros productos químicos	\$0.00	\$112,666.08	\$112,666.08	\$0.00	\$112,666.08	\$0.00	\$0.00	\$112,666.08	\$112,666.08	\$0.00	\$0.00
2591	Otros productos químicos	\$0.00	\$112,666.08	\$112,666.08	\$0.00	\$112,666.08	\$0.00	\$0.00	\$112,666.08	\$112,666.08	\$0.00	\$0.00
2900	HERRAMIENTAS, REFACCIONES Y ACCESORIOS MEI	\$59,825.87	\$171,649.96	\$231,175.83	\$0.00	\$231,175.83	\$0.00	\$0.00	\$231,175.83	\$231,175.83	\$0.00	\$0.00
2920	Refacciones y accesorios menores de edificios	\$5,200.00	-\$5,200.00	\$0.00	\$0.00	\$0.00	\$0.00	\$0.00	\$0.00	\$0.00	\$0.00	\$0.00
2921	Refacciones y accesorios menores de edificios	\$5,200.00	-\$5,200.00	\$0.00	\$0.00	\$0.00	\$0.00	\$0.00	\$0.00	\$0.00	\$0.00	\$0.00
2930	Refacciones y accesorios menores de mobiliario y equip	\$0.00	\$3,275.71	\$3,275.71	\$0.00	\$3,275.71	\$0.00	\$0.00	\$3,275.71	\$3,275.71	\$0.00	\$0.00
2931	Refacciones y accesorios menores de mobiliario y equip	\$0.00	\$3,275.71	\$3,275.71	\$0.00	\$3,275.71	\$0.00	\$0.00	\$3,275.71	\$3,275.71	\$0.00	\$0.00
2940	Refacciones y accesorios menores de equipo de cómput	\$54,325.87	\$168,579.20	\$212,905.07	\$0.00	\$212,905.07	\$0.00	\$0.00	\$212,905.07	\$212,905.07	\$0.00	\$0.00
2941	Refacciones y accesorios menores de equipo de cómput	\$54,325.87	\$168,579.20	\$212,905.07	\$0.00	\$212,905.07	\$0.00	\$0.00	\$212,905.07	\$212,905.07	\$0.00	\$0.00
2960	Refacciones y accesorios menores de equipo de transpo	\$0.00	\$13,745.05	\$13,745.05	\$0.00	\$13,745.05	\$0.00	\$0.00	\$13,745.05	\$13,745.05	\$0.00	\$0.00
2961	Refacciones y accesorios menores de equipo de transpo	\$0.00	\$13,745.05	\$13,745.05	\$0.00	\$13,745.05	\$0.00	\$0.00	\$13,745.05	\$13,745.05	\$0.00	\$0.00
2990	Refacciones y accesorios menores otros bienes muebles	\$0.00	\$1,250.00	\$1,250.00	\$0.00	\$1,250.00	\$0.00	\$0.00	\$1,250.00	\$1,250.00	\$0.00	\$0.00
2991	Refacciones y accesorios menores otros bienes muebles	\$0.00	\$1,250.00	\$1,250.00	\$0.00	\$1,250.00	\$0.00	\$0.00	\$1,250.00	\$1,250.00	\$0.00	\$0.00
3000	SERVICIOS GENERALES	\$11,115,507.64	-\$295,225.82	\$10,820,281.82	\$93,844.65	\$10,726,437.17	\$0.00	\$93,844.65	\$10,226,870.53	\$10,226,870.53	\$489,566.64	\$0.00
3100	SERVICIOS BÁSICOS	\$1,420,000.00	-\$274,704.00	\$1,145,296.00	\$0.00	\$1,145,296.00	\$0.00	\$0.00	\$1,145,296.00	\$1,145,296.00	\$0.00	\$0.00
3110	Energía eléctrica	\$700,000.00	\$7,296.00	\$707,296.00	\$0.00	\$707,296.00	\$0.00	\$0.00	\$707,296.00	\$707,296.00	\$0.00	\$0.00
3111	Energía eléctrica	\$700,000.00	\$7,296.00	\$707,296.00	\$0.00	\$707,296.00	\$0.00	\$0.00	\$707,296.00	\$707,296.00	\$0.00	\$0.00
3170	Servicios de acceso de Internet, redes y procesamiento	\$720,000.00	-\$282,000.00	\$438,000.00	\$0.00	\$438,000.00	\$0.00	\$0.00	\$438,000.00	\$438,000.00	\$0.00	\$0.00
3171	Servicios de acceso de Internet, redes y procesamiento	\$720,000.00	-\$282,000.00	\$438,000.00	\$0.00	\$438,000.00	\$0.00	\$0.00	\$438,000.00	\$438,000.00	\$0.00	\$0.00
3200	SERVICIOS DE ARRENDAMIENTO	\$456,000.00	\$97,751.90	\$553,751.90	\$0.00	\$553,751.90	\$0.00	\$0.00	\$553,751.90	\$553,751.90	\$0.00	\$0.00
3230	Arrendamiento de mobiliario y equipo de administración,	\$456,000.00	-\$53,449.60	\$402,550.40	\$0.00	\$402,550.40	\$0.00	\$0.00	\$402,550.40	\$402,550.40	\$0.00	\$0.00
3231	Arrendamiento de mobiliario y equipo de administración,	\$456,000.00	-\$53,449.60	\$402,550.40	\$0.00	\$402,550.40	\$0.00	\$0.00	\$402,550.40	\$402,550.40	\$0.00	\$0.00
3270	Arrendamiento de activos intangibles	\$0.00	\$151,201.50	\$151,201.50	\$0.00	\$151,201.50	\$0.00	\$0.00	\$151,201.50	\$151,201.50	\$0.00	\$0.00
3271	Arrendamiento de activos intangibles	\$0.00	\$151,201.50	\$151,201.50	\$0.00	\$151,201.50	\$0.00	\$0.00	\$151,201.50	\$151,201.50	\$0.00	\$0.00
3300	SERVICIOS PROFESIONALES, CIENTÍFICOS, TÉCNIC	\$3,197,143.64	-\$135,209.38	\$3,061,934.26	\$0.00	\$3,061,934.26	\$0.00	\$0.00	\$3,061,934.26	\$3,061,934.26	\$0.00	\$0.00
3310	Servicios legales, de contabilidad, auditoría y relacionad	\$611,700.16	-\$77,484.90	\$534,215.26	\$0.00	\$534,215.26	\$0.00	\$0.00	\$534,215.26	\$534,215.26	\$0.00	\$0.00
3311	Servicios legales, de contabilidad, auditoría y relacionad	\$611,700.16	-\$77,484.90	\$534,215.26	\$0.00	\$534,215.26	\$0.00	\$0.00	\$534,215.26	\$534,215.26	\$0.00	\$0.00
3330	Servicios de consultoría administrativa, procesos, técnica	\$34,800.00	\$429,818.28	\$464,618.28	\$0.00	\$464,618.28	\$0.00	\$0.00	\$464,618.28	\$464,618.28	\$0.00	\$0.00



Universidad Tecnológica de Huejutzingo
ESTADO DE PUEBLA
Estado del Ejercicio del Presupuesto por Fuente de Financiamiento Al 31/dic./2020

Fecha y hora de impresión: 13/ene/2021 11:46 a. m.

Ucr: GGUJTEREZ
Rep: rptEstadoPresupuestoEgresos_FF

Objeto del Gasto	Unidad Administrativa	Aprobado	Ampliaciones / (Reducciones)	Presupuesto Disponible para Comprometer		Comprometid o No Devengado	Presupuesto Sin Devengar		Cuentas por Pagar Deuda	
				Presupuesto Vigente	Comprometido		Devengado	Ejercido	Pagado	Pagado
3331	Servicios de consultoría administrativa, procesos, técnica	\$34,800.00	\$429,818.28	\$464,618.28	\$0.00	\$464,618.28	\$0.00	\$464,618.28	\$0.00	\$0.00
3340	Servicios de capacitación	\$0.00	\$38,040.00	\$38,040.00	\$0.00	\$38,040.00	\$0.00	\$38,040.00	\$0.00	\$0.00
3341	Servicios de capacitación	\$0.00	\$38,040.00	\$38,040.00	\$0.00	\$38,040.00	\$0.00	\$38,040.00	\$0.00	\$0.00
3360	Servicios de apoyo administrativo, fotocopiado e impresk	\$53,445.88	-\$18,575.88	\$34,870.00	\$0.00	\$34,870.00	\$0.00	\$34,870.00	\$0.00	\$0.00
3361	Servicios de apoyo administrativo, fotocopiado e impresk	\$53,445.88	-\$18,575.88	\$34,870.00	\$0.00	\$34,870.00	\$0.00	\$34,870.00	\$0.00	\$0.00
3360	Servicios de vigilancia	\$2,168,337.60	-\$256,177.60	\$1,910,160.00	\$0.00	\$1,910,160.00	\$0.00	\$1,910,160.00	\$0.00	\$0.00
3381	Servicios de vigilancia	\$2,168,337.60	-\$256,177.60	\$1,910,160.00	\$0.00	\$1,910,160.00	\$0.00	\$1,910,160.00	\$0.00	\$0.00
3390	Servicios profesionales, científicos y técnicos integrales	\$328,860.00	-\$248,829.28	\$80,030.72	\$0.00	\$80,030.72	\$0.00	\$80,030.72	\$0.00	\$0.00
3391	Servicios profesionales, científicos y técnicos integrales	\$328,860.00	-\$248,829.28	\$80,030.72	\$0.00	\$80,030.72	\$0.00	\$80,030.72	\$0.00	\$0.00
3400	SERVICIOS FINANCIEROS, BANCARIOS Y COMERCIA	\$248,180.11	-\$20,211.53	\$227,968.58	\$0.00	\$227,968.58	\$0.00	\$227,968.58	\$0.00	\$0.00
3410	Servicios financieros y bancarios	\$7,974.13	-\$7,843.30	\$130.83	\$0.00	\$130.83	\$0.00	\$130.83	\$0.00	\$0.00
3411	Servicios financieros y bancarios	\$7,974.13	-\$7,843.30	\$130.83	\$0.00	\$130.83	\$0.00	\$130.83	\$0.00	\$0.00
3450	Seguro de bienes patrimoniales	\$240,205.98	-\$12,368.23	\$227,837.75	\$0.00	\$227,837.75	\$0.00	\$227,837.75	\$0.00	\$0.00
3451	Seguro de bienes patrimoniales	\$240,205.98	-\$12,368.23	\$227,837.75	\$0.00	\$227,837.75	\$0.00	\$227,837.75	\$0.00	\$0.00
3500	SERVICIOS DE INSTALACIÓN, REPARACIÓN, MANTE	\$2,940,000.00	-\$264,237.68	\$2,675,762.32	\$0.00	\$2,675,762.32	\$0.00	\$2,675,762.32	\$0.00	\$0.00
3510	Conservación y mantenimiento menor de inmuebles	\$0.00	\$639,748.87	\$639,748.87	\$0.00	\$639,748.87	\$0.00	\$639,748.87	\$0.00	\$0.00
3511	Conservación y mantenimiento menor de inmuebles	\$0.00	\$639,748.87	\$639,748.87	\$0.00	\$639,748.87	\$0.00	\$639,748.87	\$0.00	\$0.00
3530	Instalación, reparación y mantenimiento de equipo de có	\$0.00	\$26,220.00	\$26,220.00	\$0.00	\$26,220.00	\$0.00	\$26,220.00	\$0.00	\$0.00
3531	Instalación, reparación y mantenimiento de equipo de có	\$0.00	\$26,220.00	\$26,220.00	\$0.00	\$26,220.00	\$0.00	\$26,220.00	\$0.00	\$0.00
3550	Reparación y mantenimiento de equipo de transporte	\$0.00	\$535.01	\$535.01	\$0.00	\$535.01	\$0.00	\$535.01	\$0.00	\$0.00
3551	Reparación y mantenimiento de equipo de transporte	\$0.00	\$535.01	\$535.01	\$0.00	\$535.01	\$0.00	\$535.01	\$0.00	\$0.00
3570	Instalación, reparación y mantenimiento de maquinaria, c	\$0.00	\$48,780.00	\$48,780.00	\$0.00	\$48,780.00	\$0.00	\$48,780.00	\$0.00	\$0.00
3571	Instalación, reparación y mantenimiento de maquinaria, c	\$0.00	\$48,780.00	\$48,780.00	\$0.00	\$48,780.00	\$0.00	\$48,780.00	\$0.00	\$0.00
3580	Servicios de limpieza y manejo de desechos	\$1,630,000.00	-\$444,600.00	\$1,185,400.00	\$0.00	\$1,185,400.00	\$0.00	\$1,185,400.00	\$0.00	\$0.00
3581	Servicios de limpieza y manejo de desechos	\$1,630,000.00	-\$444,600.00	\$1,185,400.00	\$0.00	\$1,185,400.00	\$0.00	\$1,185,400.00	\$0.00	\$0.00
3590	Servicios de jardinería y fumigación	\$1,310,000.00	-\$534,921.56	\$775,078.44	\$0.00	\$775,078.44	\$0.00	\$775,078.44	\$0.00	\$0.00
3591	Servicios de jardinería y fumigación	\$1,310,000.00	-\$534,921.56	\$775,078.44	\$0.00	\$775,078.44	\$0.00	\$775,078.44	\$0.00	\$0.00
3600	SERVICIOS DE COMUNICACIÓN SOCIAL Y PUBLICIDAD	\$0.00	\$75,142.28	\$75,142.28	\$0.00	\$75,142.28	\$0.00	\$75,142.28	\$0.00	\$0.00
3620	Difusión por radio, televisión y otros medios de mensajer	\$0.00	\$75,142.28	\$75,142.28	\$0.00	\$75,142.28	\$0.00	\$75,142.28	\$0.00	\$0.00
3621	Difusión por radio, televisión y otros medios de mensajer	\$0.00	\$75,142.28	\$75,142.28	\$0.00	\$75,142.28	\$0.00	\$75,142.28	\$0.00	\$0.00
3700	SERVICIOS DE TRASLADO Y VIÁTICOS	\$0.00	\$40,000.00	\$40,000.00	\$0.00	\$40,000.00	\$0.00	\$40,000.00	\$0.00	\$0.00



Universidad Tecnológica de Huejutzingo
ESTADO DE PUEBLA
Estado del Ejercicio del Presupuesto por Fuente de Financiamiento Al 31/dic./2020

Fecha y hora de Impresión: 13/ene./2021 11:46 a. m.

Ustr: GGUTIERREZ
Rep: rptEstadoPresupuestoEgresos_FF

Objeto del Gasto	Unidad Administrativa				Comprimetido o No Devengado	Presupuesto Disponible para Comprometer		Ejercido	Pagado	Cuentas por Pagar Deuda
	Aprobado	Ampliaciones / (Reducciones)	Presupuesto Vigente	Comprometido		Devengado	Sin Devenegar			
3750 Viáticos en el país	\$0.00	\$40,000.00	\$40,000.00	\$40,000.00	\$0.00	\$40,000.00	\$40,000.00	\$40,000.00	\$40,000.00	\$0.00
3751 Viáticos en el país	\$0.00	\$40,000.00	\$40,000.00	\$40,000.00	\$0.00	\$40,000.00	\$40,000.00	\$40,000.00	\$40,000.00	\$0.00
3800 SERVICIOS OFICIALES	\$0.00	\$120,798.14	\$120,798.14	\$120,798.14	\$0.00	\$120,798.14	\$120,798.14	\$120,798.14	\$120,798.14	\$0.00
3820 Gastos de orden social y cultural	\$0.00	\$43,080.00	\$43,080.00	\$43,080.00	\$0.00	\$43,080.00	\$43,080.00	\$43,080.00	\$43,080.00	\$0.00
3821 Gastos de orden social y cultural	\$0.00	\$43,080.00	\$43,080.00	\$43,080.00	\$0.00	\$43,080.00	\$43,080.00	\$43,080.00	\$43,080.00	\$0.00
3830 Congresos y convenciones	\$0.00	\$77,718.14	\$77,718.14	\$77,718.14	\$0.00	\$77,718.14	\$77,718.14	\$77,718.14	\$77,718.14	\$0.00
3831 Congresos y convenciones	\$0.00	\$77,718.14	\$77,718.14	\$77,718.14	\$0.00	\$77,718.14	\$77,718.14	\$77,718.14	\$77,718.14	\$0.00
3900 OTROS SERVICIOS GENERALES	\$2,854,183.89	\$65,444.45	\$2,919,628.34	\$2,925,783.69	\$93,844.65	\$2,925,783.69	\$2,326,217.05	\$2,326,217.05	\$499,566.64	\$0.00
3920 Impuestos y derechos	\$1,742,505.60	-\$840,115.60	\$902,390.00	\$902,390.00	\$0.00	\$902,390.00	\$902,390.00	\$902,390.00	\$902,390.00	\$0.00
3921 Impuestos y derechos	\$1,742,505.60	-\$840,115.60	\$902,390.00	\$902,390.00	\$0.00	\$902,390.00	\$902,390.00	\$902,390.00	\$902,390.00	\$0.00
3980 Impuesto sobre nóminas y otros que se deriven de una n	\$1,111,678.29	\$825,713.67	\$1,937,391.96	\$1,923,393.69	\$13,998.27	\$1,923,393.69	\$1,423,827.05	\$1,423,827.05	\$499,566.64	\$0.00
3981 Impuesto sobre nóminas y otros que se deriven de una n	\$1,111,678.29	\$825,713.67	\$1,937,391.96	\$1,923,393.69	\$13,998.27	\$1,923,393.69	\$1,423,827.05	\$1,423,827.05	\$499,566.64	\$0.00
3990 Otros servicios generales	\$0.00	\$79,846.38	\$79,846.38	\$0.00	\$79,846.38	\$0.00	\$0.00	\$0.00	\$0.00	\$0.00
3991 Otros servicios generales	\$0.00	\$79,846.38	\$79,846.38	\$0.00	\$79,846.38	\$0.00	\$0.00	\$0.00	\$0.00	\$0.00
4000 TRANSFERENCIAS, ASIGNACIONES, SUBSIDIO	\$472,337.38	-\$321,877.06	\$150,460.32	\$150,460.32	\$0.00	\$150,460.32	\$150,460.32	\$150,460.32	\$150,460.32	\$0.00
4400 AYUDAS SOCIALES	\$472,337.38	-\$321,877.06	\$150,460.32	\$150,460.32	\$0.00	\$150,460.32	\$150,460.32	\$150,460.32	\$150,460.32	\$0.00
4440 Ayudas sociales a actividades científicas o académicas	\$472,337.38	-\$321,877.06	\$150,460.32	\$150,460.32	\$0.00	\$150,460.32	\$150,460.32	\$150,460.32	\$150,460.32	\$0.00
4441 Ayudas sociales a actividades científicas o académicas	\$472,337.38	-\$321,877.06	\$150,460.32	\$150,460.32	\$0.00	\$150,460.32	\$150,460.32	\$150,460.32	\$150,460.32	\$0.00
5000 BIENES MUEBLES, INMUEBLES E INTANGIBLE	\$0.00	\$59,884.71	\$59,884.71	\$59,884.71	\$0.00	\$59,884.71	\$59,884.71	\$59,884.71	\$59,884.71	\$0.00
5200 MOBILIARIO Y EQUIPO EDUCACIONAL Y RECREATIV	\$0.00	\$52,778.49	\$52,778.49	\$52,778.49	\$0.00	\$52,778.49	\$52,778.49	\$52,778.49	\$52,778.49	\$0.00
5230 Cámaras fotográficas y de vídeo	\$0.00	\$52,778.49	\$52,778.49	\$52,778.49	\$0.00	\$52,778.49	\$52,778.49	\$52,778.49	\$52,778.49	\$0.00
5231 Cámaras fotográficas y de vídeo	\$0.00	\$52,778.49	\$52,778.49	\$52,778.49	\$0.00	\$52,778.49	\$52,778.49	\$52,778.49	\$52,778.49	\$0.00
5600 MAQUINARIA, OTROS EQUIPOS Y HERRAMIENTAS	\$0.00	\$7,106.22	\$7,106.22	\$7,106.22	\$0.00	\$7,106.22	\$7,106.22	\$7,106.22	\$7,106.22	\$0.00
5620 Maquinaria y equipo industrial	\$0.00	\$7,106.22	\$7,106.22	\$7,106.22	\$0.00	\$7,106.22	\$7,106.22	\$7,106.22	\$7,106.22	\$0.00
5621 Maquinaria y equipo industrial	\$0.00	\$7,106.22	\$7,106.22	\$7,106.22	\$0.00	\$7,106.22	\$7,106.22	\$7,106.22	\$7,106.22	\$0.00
CAPTACION DE DERECHOS 2020	\$12,166,096.00	\$512,426.75	\$12,698,522.75	\$12,604,678.10	\$93,844.65	\$12,604,678.10	\$12,105,111.46	\$12,105,111.46	\$499,566.64	\$0.00
05 ECONOMIAS DE CAPTACION DE DERECHOS 2019	\$127,565.00	-\$127,565.00	\$0.00	\$0.00	\$0.00	\$0.00	\$0.00	\$0.00	\$0.00	\$0.00
3900 OTROS SERVICIOS GENERALES	\$127,565.00	-\$127,565.00	\$0.00	\$0.00	\$0.00	\$0.00	\$0.00	\$0.00	\$0.00	\$0.00
3920 Impuestos y derechos	\$127,565.00	-\$127,565.00	\$0.00	\$0.00	\$0.00	\$0.00	\$0.00	\$0.00	\$0.00	\$0.00



Universidad Tecnológica de Huejutzingo
ESTADO DE PUEBLA
Estado del Ejercicio del Presupuesto por Fuente de Financiamiento Al 31/dic./2020

Fecha y hora de Impresión: 13/ene./2021 11:46 a. m.

Ubr: GGUTIERREZ
Rep: rptEstadoPresupuestoEgresos_FF

Objeto del Gasto	Unidad Administrativa	Ampliaciones / (Reducciones)	Presupuesto Disponible para Comprometer		Comprometido o No Devengado		Presupuesto Sin Devengar	Ejercido	Pagado	Cuentas por Pagar Deuda
			Aprobado	Presupuesto Vigente	Comprometido	Devengado				
3921	Impuestos y derechos	\$127,565.00	\$0.00	\$0.00	\$0.00	\$0.00	\$0.00	\$0.00	\$0.00	\$0.00
4000	TRANSFERENCIAS, ASIGNACIONES, SUBSIDIO	\$21,766.00	\$649,392.69	\$649,392.69	\$0.00	\$649,392.69	\$0.00	\$649,392.69	\$649,392.69	\$0.00
4100	TRANSFERENCIAS INTERNAS Y ASIGNACIONES AL:	\$0.00	\$127,565.00	\$127,565.00	\$0.00	\$127,565.00	\$0.00	\$127,565.00	\$127,565.00	\$0.00
4150	Transferencias internas otorgadas a entidades paraestatal	\$0.00	\$127,565.00	\$127,565.00	\$0.00	\$127,565.00	\$0.00	\$127,565.00	\$127,565.00	\$0.00
4151	Transferencias internas otorgadas a entidades paraestatal	\$0.00	\$127,565.00	\$127,565.00	\$0.00	\$127,565.00	\$0.00	\$127,565.00	\$127,565.00	\$0.00
4400	AYUDAS SOCIALES	\$521,827.69	\$61.69	\$521,827.69	\$0.00	\$521,827.69	\$0.00	\$521,827.69	\$521,827.69	\$0.00
4410	Ayudas sociales a personas	\$521,827.69	\$61.69	\$521,827.69	\$0.00	\$521,827.69	\$0.00	\$521,827.69	\$521,827.69	\$0.00
4411	Ayudas sociales a personas	\$521,827.69	\$61.69	\$521,827.69	\$0.00	\$521,827.69	\$0.00	\$521,827.69	\$521,827.69	\$0.00
ECONOMIAS DE CAPTACION DE DER		\$649,331.00	\$61.69	\$649,392.69	\$0.00	\$649,392.69	\$0.00	\$649,392.69	\$649,392.69	\$0.00
06 ECONOMIAS DE INGRESOS PROPIOS 2018										
2000	MATERIALES Y SUMINISTROS	\$0.00	\$5.31	\$5.31	\$0.00	\$5.31	\$0.00	\$5.31	\$5.31	\$0.00
2900	HERRAMIENTAS, REFACCIONES Y ACCESORIOS MEI	\$0.00	\$5.31	\$5.31	\$0.00	\$5.31	\$0.00	\$5.31	\$5.31	\$0.00
2990	Relaciones y accesorios menores otros bienes muebles	\$0.00	\$5.31	\$5.31	\$0.00	\$5.31	\$0.00	\$5.31	\$5.31	\$0.00
2991	Relaciones y accesorios menores otros bienes muebles	\$0.00	\$5.31	\$5.31	\$0.00	\$5.31	\$0.00	\$5.31	\$5.31	\$0.00
3000	SERVICIOS GENERALES	\$76,702.82	-\$76,702.82	\$0.00	\$0.00	\$0.00	\$0.00	\$0.00	\$0.00	\$0.00
3500	SERVICIOS DE INSTALACIÓN, REPARACIÓN, MANTE	\$76,702.82	-\$76,702.82	\$0.00	\$0.00	\$0.00	\$0.00	\$0.00	\$0.00	\$0.00
3510	Conservación y mantenimiento menor de inmuebles	\$76,702.82	-\$76,702.82	\$0.00	\$0.00	\$0.00	\$0.00	\$0.00	\$0.00	\$0.00
3511	Conservación y mantenimiento menor de inmuebles	\$76,702.82	-\$76,702.82	\$0.00	\$0.00	\$0.00	\$0.00	\$0.00	\$0.00	\$0.00
4000	TRANSFERENCIAS, ASIGNACIONES, SUBSIDIO	\$12,124.32	-\$12,124.32	\$0.00	\$0.00	\$0.00	\$0.00	\$0.00	\$0.00	\$0.00
4400	AYUDAS SOCIALES	\$12,124.32	-\$12,124.32	\$0.00	\$0.00	\$0.00	\$0.00	\$0.00	\$0.00	\$0.00
4420	Becas y otras ayudas para programas de capacitación	\$12,124.32	-\$12,124.32	\$0.00	\$0.00	\$0.00	\$0.00	\$0.00	\$0.00	\$0.00
4421	Becas y otras ayudas para programas de capacitación	\$12,124.32	-\$12,124.32	\$0.00	\$0.00	\$0.00	\$0.00	\$0.00	\$0.00	\$0.00
5000	BIENES MUEBLES, INMUEBLES E INTANGIBLE	\$0.00	\$88,827.28	\$88,827.28	\$0.00	\$88,827.28	\$0.00	\$88,827.28	\$88,827.28	\$0.00
5100	MOBILIARIO Y EQUIPO DE ADMINISTRACIÓN	\$0.00	\$10,698.99	\$10,698.99	\$0.00	\$10,698.99	\$0.00	\$10,698.99	\$10,698.99	\$0.00
5190	Otros mobiliarios y equipos de administración	\$0.00	\$10,698.99	\$10,698.99	\$0.00	\$10,698.99	\$0.00	\$10,698.99	\$10,698.99	\$0.00
5191	Otros mobiliarios y equipos de administración	\$0.00	\$10,698.99	\$10,698.99	\$0.00	\$10,698.99	\$0.00	\$10,698.99	\$10,698.99	\$0.00
5200	MOBILIARIO Y EQUIPO EDUCACIONAL Y RECREATIVO	\$0.00	\$78,128.29	\$78,128.29	\$0.00	\$78,128.29	\$0.00	\$78,128.29	\$78,128.29	\$0.00
5210	Equipos y aparatos audiovisuales	\$0.00	\$78,128.29	\$78,128.29	\$0.00	\$78,128.29	\$0.00	\$78,128.29	\$78,128.29	\$0.00
5211	Equipos y aparatos audiovisuales	\$0.00	\$78,128.29	\$78,128.29	\$0.00	\$78,128.29	\$0.00	\$78,128.29	\$78,128.29	\$0.00
ECONOMIAS DE INGRESOS PROPIOS		\$88,827.14	\$5.45	\$88,832.59	\$0.00	\$88,832.59	\$0.00	\$88,832.59	\$88,832.59	\$0.00



Objeto del Gasto	Unidad Administrativa	Ampliaciones / Aprobado (Reducciones)	Presupuesto Vigente	Comprometido	Presupuesto Disponible para Comprometer	Devengado	Comprometido o No Devengado	Presupuesto Sin Devengar	Ejercido	Pagado	Cuentas por Pagar	
											Deuda	Deuda
07 ECONOMÍAS DE CAPTACIÓN DE DERECHOS 2018												
3000	SERVICIOS GENERALES	\$0.00	\$170.01	\$0.00	\$170.01	\$0.00	\$0.00	\$170.01	\$0.00	\$0.00	\$0.00	\$0.00
3400	SERVICIOS FINANCIEROS, BANCARIOS Y COMERCIA	\$0.00	\$170.01	\$0.00	\$170.01	\$0.00	\$0.00	\$170.01	\$0.00	\$0.00	\$0.00	\$0.00
3410	Servicios financieros y bancarios	\$0.00	\$170.01	\$0.00	\$170.01	\$0.00	\$0.00	\$170.01	\$0.00	\$0.00	\$0.00	\$0.00
3411	Servicios financieros y bancarios	\$0.00	\$170.01	\$0.00	\$170.01	\$0.00	\$0.00	\$170.01	\$0.00	\$0.00	\$0.00	\$0.00
4000	TRANSFERENCIAS, ASIGNACIONES, SUBSIDIC	\$1,358,386.50	\$0.00	\$1,358,386.50	\$997,196.19	\$361,190.31	\$0.00	\$997,196.19	\$361,190.31	\$361,190.31	\$0.00	\$0.00
4400	AYUDAS SOCIALES	\$1,358,386.50	\$0.00	\$1,358,386.50	\$997,196.19	\$361,190.31	\$0.00	\$997,196.19	\$361,190.31	\$361,190.31	\$0.00	\$0.00
4410	Ayudas sociales a personas	\$1,358,386.50	\$0.00	\$1,358,386.50	\$997,196.19	\$361,190.31	\$0.00	\$997,196.19	\$361,190.31	\$361,190.31	\$0.00	\$0.00
4411	Ayudas sociales a personas	\$1,358,386.50	\$0.00	\$1,358,386.50	\$997,196.19	\$361,190.31	\$0.00	\$997,196.19	\$361,190.31	\$361,190.31	\$0.00	\$0.00
ECONOMÍAS DE CAPTACIÓN DE DER		\$1,358,386.50	\$170.01	\$1,358,556.51	\$997,366.20	\$361,190.31	\$0.00	\$997,366.20	\$361,190.31	\$361,190.31	\$0.00	\$0.00

08 ECONOMÍAS DE INGRESOS PROPIOS 2019												
2000	MATERIALES Y SUMINISTROS	\$0.00	\$37,568.09	\$37,568.09	\$0.00	\$37,568.09	\$0.00	\$0.00	\$37,568.09	\$37,568.09	\$0.00	\$0.00
2100	MATERIALES DE ADMINISTRACIÓN, EMISIÓN DE DO	\$0.00	\$33,048.40	\$33,048.40	\$0.00	\$33,048.40	\$0.00	\$0.00	\$33,048.40	\$33,048.40	\$0.00	\$0.00
2150	Material impreso e información digital	\$0.00	\$33,048.40	\$33,048.40	\$0.00	\$33,048.40	\$0.00	\$0.00	\$33,048.40	\$33,048.40	\$0.00	\$0.00
2151	Material impreso e información digital	\$0.00	\$33,048.40	\$33,048.40	\$0.00	\$33,048.40	\$0.00	\$0.00	\$33,048.40	\$33,048.40	\$0.00	\$0.00
2900	HERRAMIENTAS, REFACCIONES Y ACCESORIOS MEI	\$0.00	\$4,519.69	\$4,519.69	\$0.00	\$4,519.69	\$0.00	\$0.00	\$4,519.69	\$4,519.69	\$0.00	\$0.00
2940	Refacciones y accesorios menores de equipo de cómput	\$0.00	\$2,081.64	\$2,081.64	\$0.00	\$2,081.64	\$0.00	\$0.00	\$2,081.64	\$2,081.64	\$0.00	\$0.00
2941	Refacciones y accesorios menores de equipo de cómput	\$0.00	\$2,081.64	\$2,081.64	\$0.00	\$2,081.64	\$0.00	\$0.00	\$2,081.64	\$2,081.64	\$0.00	\$0.00
2990	Refacciones y accesorios menores otros bienes muebles	\$0.00	\$2,438.05	\$2,438.05	\$0.00	\$2,438.05	\$0.00	\$0.00	\$2,438.05	\$2,438.05	\$0.00	\$0.00
2991	Refacciones y accesorios menores otros bienes muebles	\$0.00	\$2,438.05	\$2,438.05	\$0.00	\$2,438.05	\$0.00	\$0.00	\$2,438.05	\$2,438.05	\$0.00	\$0.00
3000	SERVICIOS GENERALES	\$146,129.46	-\$141,649.97	\$4,479.49	\$0.00	\$4,479.49	\$0.00	\$0.00	\$4,479.49	\$4,479.49	\$0.00	\$0.00
3400	SERVICIOS FINANCIEROS, BANCARIOS Y COMERCIA	\$0.00	\$4,479.49	\$4,479.49	\$0.00	\$4,479.49	\$0.00	\$0.00	\$4,479.49	\$4,479.49	\$0.00	\$0.00
3410	Servicios financieros y bancarios	\$0.00	\$4,479.49	\$4,479.49	\$0.00	\$4,479.49	\$0.00	\$0.00	\$4,479.49	\$4,479.49	\$0.00	\$0.00
3411	Servicios financieros y bancarios	\$0.00	\$4,479.49	\$4,479.49	\$0.00	\$4,479.49	\$0.00	\$0.00	\$4,479.49	\$4,479.49	\$0.00	\$0.00
3900	OTROS SERVICIOS GENERALES	\$146,129.46	-\$146,129.46	\$0.00	\$0.00	\$0.00	\$0.00	\$0.00	\$0.00	\$0.00	\$0.00	\$0.00
3990	Otros servicios generales	\$146,129.46	-\$146,129.46	\$0.00	\$0.00	\$0.00	\$0.00	\$0.00	\$0.00	\$0.00	\$0.00	\$0.00
3991	Otros servicios generales	\$146,129.46	-\$146,129.46	\$0.00	\$0.00	\$0.00	\$0.00	\$0.00	\$0.00	\$0.00	\$0.00	\$0.00
5000	BIENES MUEBLES, INMUEBLES E INTANGIBLE	\$0.00	\$104,097.99	\$104,097.99	\$0.00	\$104,097.99	\$0.00	\$0.00	\$104,097.99	\$104,097.99	\$0.00	\$0.00
5100	MOBILIARIO Y EQUIPO DE ADMINISTRACIÓN	\$0.00	\$63,936.18	\$63,936.18	\$0.00	\$63,936.18	\$0.00	\$0.00	\$63,936.18	\$63,936.18	\$0.00	\$0.00



Urr: GGUTIERREZ
Rep: rptEstadoPresupuestoEgresos_FF

Universidad Tecnológica de Huejotzingo
ESTADO DE PUEBLA
Estado del Ejercicio del Presupuesto por Fuente de Financiamiento Al 31/dic./2020

Fecha y hora de Impresión: 13/ene./2021 11:46 a. m.

Objeto del Gasto	Unidad Administrativa	Aprobado	Ampliaciones / (Reducciones)	Presupuesto Vigente	Presupuesto Disponible para		Comprometid o No Devengado	Presupuesto Sin Devengar	Ejercido	Pagado	Cuentas por Pagar	Deuda
					Comprometido	Comprometer						
5160	Equipo de cómputo y de tecnología de la información	\$0.00	\$63,936.18	\$63,936.18	\$63,936.18	\$0.00	\$0.00	\$0.00	\$63,936.18	\$63,936.18	\$0.00	\$0.00
5151	Equipo de cómputo y de tecnología de la información	\$0.00	\$63,936.18	\$63,936.18	\$63,936.18	\$0.00	\$0.00	\$0.00	\$63,936.18	\$63,936.18	\$0.00	\$0.00
5200	MOBILIARIO Y EQUIPO EDUCACIONAL Y RECREATIVO	\$0.00	\$3,451.86	\$3,451.86	\$3,451.86	\$0.00	\$0.00	\$0.00	\$3,451.86	\$3,451.86	\$0.00	\$0.00
5210	Equipos y aparatos audiovisuales	\$0.00	\$3,451.86	\$3,451.86	\$3,451.86	\$0.00	\$0.00	\$0.00	\$3,451.86	\$3,451.86	\$0.00	\$0.00
5211	Equipos y aparatos audiovisuales	\$0.00	\$3,451.86	\$3,451.86	\$3,451.86	\$0.00	\$0.00	\$0.00	\$3,451.86	\$3,451.86	\$0.00	\$0.00
5600	MAQUINARIA, OTROS EQUIPOS Y HERRAMIENTAS	\$0.00	\$36,709.95	\$36,709.95	\$36,709.95	\$0.00	\$0.00	\$0.00	\$36,709.95	\$36,709.95	\$0.00	\$0.00
5650	Equipo de comunicación y telecomunicación	\$0.00	\$30,612.40	\$30,612.40	\$30,612.40	\$0.00	\$0.00	\$0.00	\$30,612.40	\$30,612.40	\$0.00	\$0.00
5651	Equipo de comunicación y telecomunicación	\$0.00	\$30,612.40	\$30,612.40	\$30,612.40	\$0.00	\$0.00	\$0.00	\$30,612.40	\$30,612.40	\$0.00	\$0.00
5660	Equipos de generación eléctrica, aparatos y accesorios €	\$0.00	\$3,498.56	\$3,498.56	\$3,498.56	\$0.00	\$0.00	\$0.00	\$3,498.56	\$3,498.56	\$0.00	\$0.00
5661	Equipos de generación eléctrica, aparatos y accesorios €	\$0.00	\$3,498.56	\$3,498.56	\$3,498.56	\$0.00	\$0.00	\$0.00	\$3,498.56	\$3,498.56	\$0.00	\$0.00
5670	Herramientas y máquinas-herramienta	\$0.00	\$2,598.99	\$2,598.99	\$2,598.99	\$0.00	\$0.00	\$0.00	\$2,598.99	\$2,598.99	\$0.00	\$0.00
5671	Herramientas y máquinas-herramienta	\$0.00	\$2,598.99	\$2,598.99	\$2,598.99	\$0.00	\$0.00	\$0.00	\$2,598.99	\$2,598.99	\$0.00	\$0.00
ECONOMIAS DE INGRESOS PROPIOS		\$146,129.46	\$16.11	\$146,145.57	\$146,145.57	\$0.00	\$0.00	\$0.00	\$146,145.57	\$146,145.57	\$0.00	\$0.00
09 PFCE 2019												
2000	MATERIALES Y SUMINISTROS	\$77,700.00	-\$29,200.01	\$48,499.99	\$48,499.99	\$0.00	\$0.00	\$0.00	\$48,499.99	\$48,499.99	\$0.00	\$0.00
2100	MATERIALES DE ADMINISTRACIÓN, EMISIÓN DE DO	\$77,700.00	-\$29,200.01	\$48,499.99	\$48,499.99	\$0.00	\$0.00	\$0.00	\$48,499.99	\$48,499.99	\$0.00	\$0.00
2150	Material impreso e información digital	\$77,700.00	-\$29,200.01	\$48,499.99	\$48,499.99	\$0.00	\$0.00	\$0.00	\$48,499.99	\$48,499.99	\$0.00	\$0.00
2151	Material impreso e información digital	\$77,700.00	-\$29,200.01	\$48,499.99	\$48,499.99	\$0.00	\$0.00	\$0.00	\$48,499.99	\$48,499.99	\$0.00	\$0.00
3000	SERVICIOS GENERALES	\$534,476.45	-\$247,270.13	\$287,206.32	\$287,206.32	\$0.00	\$0.00	\$0.00	\$287,206.32	\$287,206.32	\$0.00	\$0.00
3200	SERVICIOS DE ARRENDAMIENTO	\$70,000.00	-\$70,000.00	\$0.00	\$0.00	\$0.00	\$0.00	\$0.00	\$0.00	\$0.00	\$0.00	\$0.00
3270	Arrendamiento de activos intangibles	\$70,000.00	-\$70,000.00	\$0.00	\$0.00	\$0.00	\$0.00	\$0.00	\$0.00	\$0.00	\$0.00	\$0.00
3271	Arrendamiento de activos intangibles	\$70,000.00	-\$70,000.00	\$0.00	\$0.00	\$0.00	\$0.00	\$0.00	\$0.00	\$0.00	\$0.00	\$0.00
3300	SERVICIOS PROFESIONALES, CIENTÍFICOS, TÉCNIC	\$296,802.00	-\$9,595.68	\$287,206.32	\$287,206.32	\$0.00	\$0.00	\$0.00	\$287,206.32	\$287,206.32	\$0.00	\$0.00
3340	Servicios de capacitación	\$291,802.00	-\$8,017.25	\$283,784.75	\$283,784.75	\$0.00	\$0.00	\$0.00	\$283,784.75	\$283,784.75	\$0.00	\$0.00
3341	Servicios de capacitación	\$291,802.00	-\$8,017.25	\$283,784.75	\$283,784.75	\$0.00	\$0.00	\$0.00	\$283,784.75	\$283,784.75	\$0.00	\$0.00
3360	Servicios de apoyo administrativo, fotocopiado e impresi	\$5,000.00	-\$1,578.43	\$3,421.57	\$3,421.57	\$0.00	\$0.00	\$0.00	\$3,421.57	\$3,421.57	\$0.00	\$0.00
3361	Servicios de apoyo administrativo, fotocopiado e impresi	\$5,000.00	-\$1,578.43	\$3,421.57	\$3,421.57	\$0.00	\$0.00	\$0.00	\$3,421.57	\$3,421.57	\$0.00	\$0.00
3400	SERVICIOS FINANCIEROS, BANCARIOS Y COMERCIA	\$674.45	-\$674.45	\$0.00	\$0.00	\$0.00	\$0.00	\$0.00	\$0.00	\$0.00	\$0.00	\$0.00
3410	Servicios financieros y bancarios	\$674.45	-\$674.45	\$0.00	\$0.00	\$0.00	\$0.00	\$0.00	\$0.00	\$0.00	\$0.00	\$0.00
3411	Servicios financieros y bancarios	\$674.45	-\$674.45	\$0.00	\$0.00	\$0.00	\$0.00	\$0.00	\$0.00	\$0.00	\$0.00	\$0.00



Usr: GGUTIERREZ
Rep: rptEstadoPresupuestoEgresos_FF

Universidad Tecnológica de Huejotzingo
ESTADO DE PUEBLA
Estado del Ejercicio del Presupuesto por Fuente de Financiamiento Al 31/dic./2020

Fecha y hora de impresión: 13/ene/2021 11:46 a. m.

Objeto del Gasto	Unidad Administrativa	Aprobado	Ampliaciones / (Reducciones)	Presupuesto Vigente	Presupuesto Disponible para Comprometer		Comprometid o No Devengado		Ejercido	Pagado	Cuentas por Pagar Deuda
					Comprometido	Disponible para Comprometer	Devengado	Sin Devengar			
3700	SERVICIOS DE TRASLADO Y VIÁTICOS	\$40,000.00	-\$40,000.00	\$0.00	\$0.00	\$0.00	\$0.00	\$0.00	\$0.00	\$0.00	\$0.00
3750	Viáticos en el país	\$40,000.00	-\$40,000.00	\$0.00	\$0.00	\$0.00	\$0.00	\$0.00	\$0.00	\$0.00	\$0.00
3751	Viáticos en el país	\$40,000.00	-\$40,000.00	\$0.00	\$0.00	\$0.00	\$0.00	\$0.00	\$0.00	\$0.00	\$0.00
3800	SERVICIOS OFICIALES	\$127,000.00	-\$127,000.00	\$0.00	\$0.00	\$0.00	\$0.00	\$0.00	\$0.00	\$0.00	\$0.00
3830	Congresos y convenciones	\$127,000.00	-\$127,000.00	\$0.00	\$0.00	\$0.00	\$0.00	\$0.00	\$0.00	\$0.00	\$0.00
3831	Congresos y convenciones	\$127,000.00	-\$127,000.00	\$0.00	\$0.00	\$0.00	\$0.00	\$0.00	\$0.00	\$0.00	\$0.00
4000	TRANSFERENCIAS, ASIGNACIONES, SUBSIDIO	\$0.00	\$287,801.69	\$287,801.69	\$287,801.69	\$287,801.69	\$0.00	\$287,801.69	\$287,801.69	\$287,801.69	\$0.00
4100	TRANSFERENCIAS INTERNAS Y ASIGNACIONES AL E	\$0.00	\$287,801.69	\$287,801.69	\$287,801.69	\$287,801.69	\$0.00	\$287,801.69	\$287,801.69	\$287,801.69	\$0.00
4150	Transferencias internas otorgadas a entidades paraestat	\$0.00	\$287,801.69	\$287,801.69	\$287,801.69	\$287,801.69	\$0.00	\$287,801.69	\$287,801.69	\$287,801.69	\$0.00
4151	Transferencias internas otorgadas a entidades paraestat	\$0.00	\$287,801.69	\$287,801.69	\$287,801.69	\$287,801.69	\$0.00	\$287,801.69	\$287,801.69	\$287,801.69	\$0.00
5000	BIENES MUEBLES, INMUEBLES E INTANGIBLE	\$169,504.00	-\$11,280.00	\$158,224.00	\$158,224.00	\$158,224.00	\$0.00	\$158,224.00	\$158,224.00	\$158,224.00	\$0.00
5100	MOBILIARIO Y EQUIPO DE ADMINISTRACIÓN	\$109,504.00	\$0.00	\$109,504.00	\$109,504.00	\$109,504.00	\$0.00	\$109,504.00	\$109,504.00	\$109,504.00	\$0.00
5150	Equipo de cómputo y de tecnología de la información	\$109,504.00	\$0.00	\$109,504.00	\$109,504.00	\$109,504.00	\$0.00	\$109,504.00	\$109,504.00	\$109,504.00	\$0.00
5151	Equipo de cómputo y de tecnología de la información	\$109,504.00	\$0.00	\$109,504.00	\$109,504.00	\$109,504.00	\$0.00	\$109,504.00	\$109,504.00	\$109,504.00	\$0.00
5900	ACTIVOS INTANGIBLES	\$60,000.00	-\$11,280.00	\$48,720.00	\$48,720.00	\$48,720.00	\$0.00	\$48,720.00	\$48,720.00	\$48,720.00	\$0.00
5910	Software	\$60,000.00	-\$11,280.00	\$48,720.00	\$48,720.00	\$48,720.00	\$0.00	\$48,720.00	\$48,720.00	\$48,720.00	\$0.00
5911	Software	\$60,000.00	-\$11,280.00	\$48,720.00	\$48,720.00	\$48,720.00	\$0.00	\$48,720.00	\$48,720.00	\$48,720.00	\$0.00
	PFCE 2019	\$781,680.45	-\$51.55	\$781,732.00	\$781,732.00	\$781,732.00	\$0.00	\$781,732.00	\$781,732.00	\$781,732.00	\$0.00

10 PRODEP 2019

3000	SERVICIOS GENERALES	\$67.33	\$2.78	\$70.11	\$70.11	\$70.11	\$0.00	\$70.11	\$70.11	\$70.11	\$0.00
3400	SERVICIOS FINANCIEROS, BANCARIOS Y COMERCIA	\$67.33	\$2.78	\$70.11	\$70.11	\$70.11	\$0.00	\$70.11	\$70.11	\$70.11	\$0.00
3410	Servicios financieros y bancarios	\$67.33	\$2.78	\$70.11	\$70.11	\$70.11	\$0.00	\$70.11	\$70.11	\$70.11	\$0.00
3411	Servicios financieros y bancarios	\$67.33	\$2.78	\$70.11	\$70.11	\$70.11	\$0.00	\$70.11	\$70.11	\$70.11	\$0.00
5000	BIENES MUEBLES, INMUEBLES E INTANGIBLE	\$28,654.85	\$0.00	\$28,654.85	\$28,654.85	\$28,654.85	\$0.00	\$28,654.85	\$28,654.85	\$28,654.85	\$0.00
5100	MOBILIARIO Y EQUIPO DE ADMINISTRACIÓN	\$27,120.35	\$0.00	\$27,120.35	\$27,120.35	\$27,120.35	\$0.00	\$27,120.35	\$27,120.35	\$27,120.35	\$0.00
5110	Muebles de oficina y estantería	\$831.63	\$0.00	\$831.63	\$831.63	\$831.63	\$0.00	\$831.63	\$831.63	\$831.63	\$0.00
5111	Muebles de oficina y estantería	\$831.63	\$0.00	\$831.63	\$831.63	\$831.63	\$0.00	\$831.63	\$831.63	\$831.63	\$0.00
5150	Equipo de cómputo y de tecnología de la información	\$26,288.72	\$0.00	\$26,288.72	\$26,288.72	\$26,288.72	\$0.00	\$26,288.72	\$26,288.72	\$26,288.72	\$0.00
5151	Equipo de cómputo y de tecnología de la información	\$26,288.72	\$0.00	\$26,288.72	\$26,288.72	\$26,288.72	\$0.00	\$26,288.72	\$26,288.72	\$26,288.72	\$0.00
5200	MOBILIARIO Y EQUIPO EDUCACIONAL Y RECREATIV	\$1,534.50	\$0.00	\$1,534.50	\$1,534.50	\$1,534.50	\$0.00	\$1,534.50	\$1,534.50	\$1,534.50	\$0.00



Universidad Tecnológica de Huejotzingo
ESTADO DE PUEBLA

Estado del Ejercicio del Presupuesto por Fuente de Financiamiento Al 31/dic./2020

Unidad Administrativa		Ampliaciones / Reducciones)	Presupuesto Vigente	Comprometido	Presupuesto Disponible para Comprometer	Devengado	Comprometid o No Devengado	Presupuesto Sin Devengar	Ejercido	Pagado	Cuentas por Pagar Deuda
Objeto del Gasto		Aprobado									
5210	Equipos y aparatos audiovisuales	\$1,534.50	\$1,534.50	\$0.00	\$1,534.50	\$0.00	\$0.00	\$1,534.50	\$0.00	\$0.00	\$0.00
5211	Equipos y aparatos audiovisuales	\$1,534.50	\$1,534.50	\$0.00	\$1,534.50	\$0.00	\$0.00	\$1,534.50	\$0.00	\$0.00	\$0.00
PRODEP 2019		\$28,722.18	\$28,724.96	\$19,999.00	\$8,725.96	\$19,999.00	\$0.00	\$8,725.96	\$19,999.00	\$19,999.00	\$0.00
11 ESTÍMULO ACADÉMICO (IP 2020)											
4000	TRANSFERENCIAS, ASIGNACIONES, SUBSIDIO	\$0.00	\$128,750.00	\$117,380.00	\$11,370.00	\$117,380.00	\$0.00	\$11,370.00	\$117,380.00	\$117,380.00	\$0.00
4400	AYUDAS SOCIALES	\$0.00	\$128,750.00	\$117,380.00	\$11,370.00	\$117,380.00	\$0.00	\$11,370.00	\$117,380.00	\$117,380.00	\$0.00
4420	Becas y otras ayudas para programas de capacitación	\$0.00	\$128,750.00	\$117,380.00	\$11,370.00	\$117,380.00	\$0.00	\$11,370.00	\$117,380.00	\$117,380.00	\$0.00
4421	Becas y otras ayudas para programas de capacitación	\$0.00	\$128,750.00	\$117,380.00	\$11,370.00	\$117,380.00	\$0.00	\$11,370.00	\$117,380.00	\$117,380.00	\$0.00
ESTÍMULO ACADÉMICO (IP 2020)											
2000	MATERIALES Y SUMINISTROS	\$0.00	\$2,081,478.07	\$2,081,478.07	\$0.00	\$2,081,478.07	\$0.00	\$0.00	\$2,081,478.07	\$2,081,478.07	\$0.00
2400	MATERIALES Y ARTICULOS DE CONSTRUCCIÓN Y D	\$0.00	\$2,081,478.07	\$2,081,478.07	\$0.00	\$2,081,478.07	\$0.00	\$0.00	\$2,081,478.07	\$2,081,478.07	\$0.00
2460	Material eléctrico y electrónico	\$0.00	\$2,081,478.07	\$2,081,478.07	\$0.00	\$2,081,478.07	\$0.00	\$0.00	\$2,081,478.07	\$2,081,478.07	\$0.00
2461	Material eléctrico y electrónico	\$0.00	\$2,081,478.07	\$2,081,478.07	\$0.00	\$2,081,478.07	\$0.00	\$0.00	\$2,081,478.07	\$2,081,478.07	\$0.00
FAM SUPERIOR 2019 (REMANENTE)											
3000	SERVICIOS GENERALES	\$0.00	\$151,638.00	\$151,638.00	\$0.00	\$151,638.00	\$0.00	\$0.00	\$151,638.00	\$151,638.00	\$0.00
3300	SERVICIOS PROFESIONALES, CIENTÍFICOS, TÉCNIC	\$0.00	\$103,638.00	\$103,638.00	\$0.00	\$103,638.00	\$0.00	\$0.00	\$103,638.00	\$103,638.00	\$0.00
3310	Servicios legales, de contabilidad, auditoría y relacionad	\$0.00	\$52,000.00	\$52,000.00	\$0.00	\$52,000.00	\$0.00	\$0.00	\$52,000.00	\$52,000.00	\$0.00
3311	Servicios legales, de contabilidad, auditoría y relacionad	\$0.00	\$52,000.00	\$52,000.00	\$0.00	\$52,000.00	\$0.00	\$0.00	\$52,000.00	\$52,000.00	\$0.00
3340	Servicios de capacitación	\$0.00	\$43,000.00	\$43,000.00	\$0.00	\$43,000.00	\$0.00	\$0.00	\$43,000.00	\$43,000.00	\$0.00
3341	Servicios de capacitación	\$0.00	\$43,000.00	\$43,000.00	\$0.00	\$43,000.00	\$0.00	\$0.00	\$43,000.00	\$43,000.00	\$0.00
3360	Servicios de apoyo administrativo, fotocopiado e impresit	\$0.00	\$8,638.00	\$8,638.00	\$0.00	\$8,638.00	\$0.00	\$0.00	\$8,638.00	\$8,638.00	\$0.00
3361	Servicios de apoyo administrativo, fotocopiado e impresit	\$0.00	\$8,638.00	\$8,638.00	\$0.00	\$8,638.00	\$0.00	\$0.00	\$8,638.00	\$8,638.00	\$0.00
3800	SERVICIOS OFICIALES	\$0.00	\$48,000.00	\$48,000.00	\$0.00	\$48,000.00	\$0.00	\$0.00	\$48,000.00	\$48,000.00	\$0.00
3830	Congresos y convenciones	\$0.00	\$48,000.00	\$48,000.00	\$0.00	\$48,000.00	\$0.00	\$0.00	\$48,000.00	\$48,000.00	\$0.00
3831	Congresos y convenciones	\$0.00	\$48,000.00	\$48,000.00	\$0.00	\$48,000.00	\$0.00	\$0.00	\$48,000.00	\$48,000.00	\$0.00
4000	TRANSFERENCIAS, ASIGNACIONES, SUBSIDIO	\$0.00	\$58.00	\$58.00	\$0.00	\$58.00	\$0.00	\$0.00	\$58.00	\$58.00	\$0.00




Usr: GGUTIERREZ
 Rep: rptEstadoPresupuestoEgresos_FF


Universidad Tecnológica de Huejotzingo
 ESTADO DE PUEBLA
 Estado del Ejercicio del Presupuesto por Fuente de Financiamiento Al 31/dic./2020


Fecha y hora de Impresión: 13/ene./2021 11:46 a. m.

Unidad Administrativa Objeto del Gasto	Aprobado	Ampliaciones / (Reducciones)	Presupuesto Vigente	Presupuesto Disponibles para Comprometer		Comprometid o No Devengado		Presupuesto Sin Devengar	Ejercido	Pagado	Cuentas por Pagar Deuda
				Comprometido	Devengado	Devengado	Devengado				
4100 TRANSFERENCIAS INTERNAS Y ASIGNACIONES AL :	\$0.00	\$58.00	\$88.00	\$58.00	\$0.00	\$58.00	\$0.00	\$0.00	\$58.00	\$58.00	\$0.00
4150 Transferencias internas otorgadas a entidades paraestat	\$0.00	\$58.00	\$58.00	\$58.00	\$0.00	\$58.00	\$0.00	\$0.00	\$58.00	\$58.00	\$0.00
4151 Transferencias internas otorgadas a entidades paraestat	\$0.00	\$58.00	\$58.00	\$58.00	\$0.00	\$58.00	\$0.00	\$0.00	\$58.00	\$58.00	\$0.00
PROFEXCE 2020	\$0.00	\$151,696.00	\$151,696.00	\$151,696.00	\$0.00	\$151,696.00	\$0.00	\$0.00	\$151,696.00	\$151,696.00	\$0.00

Total Final \$708,962,560.73 \$6,019,350.16 \$115,981,910.89 \$113,429,264.09 \$2,552,646.80 \$113,429,264.09 \$0.00 \$2,552,646.80 \$112,438,152.46 \$891,111.63


 MTR. EUCROLLUS TORREBLANCA COELLO
 RECTOR


 CP. MARCOS MENDEZ MENDEZ
 DEPTO. DE RECURSOS FINANCIEROS Y CONTABILIDAD


 MTR. ISABEL MIRAZ AYUSO
 DIRECCIÓN DE ADMINISTRACIÓN Y FINANZAS



Usr: GGUTIERREZ
 Rep: rptEstadoPresupuestoEgresos

Universidad Tecnológica de Huejotzingo

ESTADO DE PUEBLA

Estado del Ejercicio del Presupuesto por Capítulo del Gasto Al 31/dic./2020

Fecha y hora de Impresión 13/ene./2021 11:47 a. m.

Objeto del Gasto	Aprobado	Ampliaciones / (Reducciones)	Presupuesto Vigente		Comprometido	Presupuesto Disponible para Comprometer		Devengado	Comprometido No Devengado	Presupuesto Sin Devengar	Ejercido	Pagado	Cuentas por Pagar Deuda
			Presupuesto Vigente	Comprometido		Disponibles para Comprometer	Comprometido						
1000 SERVICIOS PERSONALES	\$69,336,890.98	\$24,446.84	\$89,361,337.82	\$89,361,337.82	\$0.00	\$89,361,337.82	\$0.00	\$89,361,337.82	\$0.00	\$0.00	\$89,884,517.66	\$89,884,517.66	\$476,820.16
1100 REMUNERACIONES AL PERSONAL DE CARÁCTER PI	\$37,716,493.51	-\$47,142.00	\$37,669,351.51	\$37,669,351.51	\$0.00	\$37,669,351.51	\$0.00	\$37,669,351.51	\$0.00	\$0.00	\$37,669,351.51	\$37,669,351.51	\$0.00
1130 Sueldos base al personal permanente	\$37,716,493.51	-\$47,142.00	\$37,669,351.51	\$37,669,351.51	\$0.00	\$37,669,351.51	\$0.00	\$37,669,351.51	\$0.00	\$0.00	\$37,669,351.51	\$37,669,351.51	\$0.00
1132 Sueldo Base al Personal de Confianza	\$37,716,493.51	-\$47,142.00	\$37,669,351.51	\$37,669,351.51	\$0.00	\$37,669,351.51	\$0.00	\$37,669,351.51	\$0.00	\$0.00	\$37,669,351.51	\$37,669,351.51	\$0.00
1200 REMUNERACION DE CARÁCTER EVENTUAL	\$24,368,100.01	\$84,621.90	\$24,452,721.91	\$24,452,721.91	\$0.00	\$24,452,721.91	\$0.00	\$24,452,721.91	\$0.00	\$0.00	\$24,452,721.91	\$24,452,721.91	\$0.00
1220 Sueldos base al personal eventual	\$24,368,100.01	\$84,621.90	\$24,452,721.91	\$24,452,721.91	\$0.00	\$24,452,721.91	\$0.00	\$24,452,721.91	\$0.00	\$0.00	\$24,452,721.91	\$24,452,721.91	\$0.00
1221 Sueldos base al personal eventual	\$24,368,100.01	\$84,621.90	\$24,452,721.91	\$24,452,721.91	\$0.00	\$24,452,721.91	\$0.00	\$24,452,721.91	\$0.00	\$0.00	\$24,452,721.91	\$24,452,721.91	\$0.00
1300 REMUNERACIONES ADICIONALES Y ESPECIALES	\$9,052,647.90	\$292,662.54	\$9,345,310.44	\$9,345,310.44	\$0.00	\$9,345,310.44	\$0.00	\$9,345,310.44	\$0.00	\$0.00	\$9,345,310.44	\$9,345,310.44	\$0.00
1320 Primas de vacaciones, dominical y gratificación de fin de año	\$9,052,647.90	\$292,662.54	\$9,345,310.44	\$9,345,310.44	\$0.00	\$9,345,310.44	\$0.00	\$9,345,310.44	\$0.00	\$0.00	\$9,345,310.44	\$9,345,310.44	\$0.00
1321 Primas de vacaciones y Dominical	\$3,923,696.88	-\$640,058.89	\$3,083,638.19	\$3,083,638.19	\$0.00	\$3,083,638.19	\$0.00	\$3,083,638.19	\$0.00	\$0.00	\$3,083,638.19	\$3,083,638.19	\$0.00
1322 Gratificación de fin de año	\$5,128,951.02	\$1,132,721.23	\$6,261,672.25	\$6,261,672.25	\$0.00	\$6,261,672.25	\$0.00	\$6,261,672.25	\$0.00	\$0.00	\$6,261,672.25	\$6,261,672.25	\$0.00
1400 SEGURIDAD SOCIAL	\$16,528,315.56	-\$1,886,910.83	\$14,639,404.73	\$14,639,404.73	\$0.00	\$14,639,404.73	\$0.00	\$14,639,404.73	\$0.00	\$0.00	\$14,162,584.57	\$14,162,584.57	\$476,820.16
1410 Aportaciones de seguridad social	\$15,344,623.68	-\$1,485,190.52	\$13,859,433.16	\$13,859,433.16	\$0.00	\$13,859,433.16	\$0.00	\$13,859,433.16	\$0.00	\$0.00	\$13,412,613.00	\$13,412,613.00	\$476,820.16
1411 Aportaciones de seguridad social	\$15,344,623.68	-\$1,485,190.52	\$13,859,433.16	\$13,859,433.16	\$0.00	\$13,859,433.16	\$0.00	\$13,859,433.16	\$0.00	\$0.00	\$13,412,613.00	\$13,412,613.00	\$476,820.16
1430 Aportaciones al sistema para el retiro	\$1,181,691.88	-\$431,720.31	\$749,971.57	\$749,971.57	\$0.00	\$749,971.57	\$0.00	\$749,971.57	\$0.00	\$0.00	\$749,971.57	\$749,971.57	\$0.00
1431 Aportaciones al sistema para el retiro	\$1,181,691.88	-\$431,720.31	\$749,971.57	\$749,971.57	\$0.00	\$749,971.57	\$0.00	\$749,971.57	\$0.00	\$0.00	\$749,971.57	\$749,971.57	\$0.00
1500 OTRAS PRESTACIONES SOCIALES Y ECONÓMICAS	\$4,673,334.00	\$1,591,215.23	\$6,254,549.23	\$6,254,549.23	\$0.00	\$6,254,549.23	\$0.00	\$6,254,549.23	\$0.00	\$0.00	\$6,254,549.23	\$6,254,549.23	\$0.00
1530 Prestaciones y haberes de retiro	\$0.00	\$37,587.83	\$37,587.83	\$37,587.83	\$0.00	\$37,587.83	\$0.00	\$37,587.83	\$0.00	\$0.00	\$37,587.83	\$37,587.83	\$0.00
1531 Prestaciones y haberes de retiro	\$0.00	\$37,587.83	\$37,587.83	\$37,587.83	\$0.00	\$37,587.83	\$0.00	\$37,587.83	\$0.00	\$0.00	\$37,587.83	\$37,587.83	\$0.00
1540 Prestaciones contractuales	\$4,673,334.00	\$1,543,627.40	\$6,216,961.40	\$6,216,961.40	\$0.00	\$6,216,961.40	\$0.00	\$6,216,961.40	\$0.00	\$0.00	\$6,216,961.40	\$6,216,961.40	\$0.00
1541 Prestaciones contractuales	\$4,673,334.00	\$1,543,627.40	\$6,216,961.40	\$6,216,961.40	\$0.00	\$6,216,961.40	\$0.00	\$6,216,961.40	\$0.00	\$0.00	\$6,216,961.40	\$6,216,961.40	\$0.00
2000 MATERIALES Y SUMINISTROS	\$1,439,201.21	\$5,910,161.20	\$7,349,362.41	\$7,326,362.41	\$23,000.00	\$7,326,362.41	\$0.00	\$7,326,362.41	\$0.00	\$23,000.00	\$7,326,362.41	\$7,326,362.41	\$0.00
2100 MATERIALES DE ADMINISTRACIÓN, EMISIÓN DE DO	\$708,425.11	\$697,032.28	\$1,403,457.39	\$1,380,457.39	\$23,000.00	\$1,380,457.39	\$0.00	\$1,380,457.39	\$0.00	\$23,000.00	\$1,380,457.39	\$1,380,457.39	\$0.00
2110 Materiales, útiles y equipos menores de oficina	\$205,095.30	\$171,947.28	\$377,042.58	\$377,042.58	\$0.00	\$377,042.58	\$0.00	\$377,042.58	\$0.00	\$0.00	\$377,042.58	\$377,042.58	\$0.00
2111 Materiales, útiles y equipos menores de oficina	\$205,095.30	\$171,947.28	\$377,042.58	\$377,042.58	\$0.00	\$377,042.58	\$0.00	\$377,042.58	\$0.00	\$0.00	\$377,042.58	\$377,042.58	\$0.00
2120 Materiales y útiles de impresión y reproducción	\$47,893.11	-\$27,893.11	\$20,000.00	\$20,000.00	\$0.00	\$20,000.00	\$0.00	\$20,000.00	\$0.00	\$0.00	\$20,000.00	\$20,000.00	\$0.00
2121 Materiales y útiles de impresión y reproducción	\$47,893.11	-\$27,893.11	\$20,000.00	\$20,000.00	\$0.00	\$20,000.00	\$0.00	\$20,000.00	\$0.00	\$0.00	\$20,000.00	\$20,000.00	\$0.00
2140 Materiales, útiles y equipos menores de tecnologías de I	\$167,645.67	\$49,593.44	\$217,239.11	\$217,239.11	\$0.00	\$217,239.11	\$0.00	\$217,239.11	\$0.00	\$0.00	\$217,239.11	\$217,239.11	\$0.00
2141 Materiales, útiles y equipos menores de tecnologías de I	\$167,645.67	\$49,593.44	\$217,239.11	\$217,239.11	\$0.00	\$217,239.11	\$0.00	\$217,239.11	\$0.00	\$0.00	\$217,239.11	\$217,239.11	\$0.00
2150 Material impreso e información digital	\$77,700.00	\$180,602.61	\$258,302.61	\$258,302.61	\$0.00	\$258,302.61	\$0.00	\$258,302.61	\$0.00	\$0.00	\$258,302.61	\$258,302.61	\$0.00
2151 Material impreso e información digital	\$77,700.00	\$180,602.61	\$258,302.61	\$258,302.61	\$0.00	\$258,302.61	\$0.00	\$258,302.61	\$0.00	\$0.00	\$258,302.61	\$258,302.61	\$0.00
2160 Material de limpieza	\$137,432.69	\$317,205.20	\$454,637.89	\$431,637.89	\$23,000.00	\$431,637.89	\$0.00	\$431,637.89	\$0.00	\$23,000.00	\$431,637.89	\$431,637.89	\$0.00
2161 Material de limpieza	\$137,432.69	\$317,205.20	\$454,637.89	\$431,637.89	\$23,000.00	\$431,637.89	\$0.00	\$431,637.89	\$0.00	\$23,000.00	\$431,637.89	\$431,637.89	\$0.00
2170 Materiales y útiles de enseñanza	\$10,658.34	-\$10,658.34	\$0.00	\$0.00	\$0.00	\$0.00	\$0.00	\$0.00	\$0.00	\$0.00	\$0.00	\$0.00	\$0.00
2171 Materiales y útiles de enseñanza	\$10,658.34	-\$10,658.34	\$0.00	\$0.00	\$0.00	\$0.00	\$0.00	\$0.00	\$0.00	\$0.00	\$0.00	\$0.00	\$0.00

Universidad Tecnológica de Huejotzingo

ESTADO DE PUEBLA

Estado del Ejercicio del Presupuesto por Capítulo del Gasto Al 31/dic./2020



Ufr: GOUTIERREZ
Rep: rptEstadoPresupuestoEgresos

Fecha y hora de Impresión | 13/ene./2021 | 11:47 a. m.

Objeto del Gasto	Aprobado	Ampliaciones / (Reducciones)	Presupuesto Vigente	Comprometido	Presupuesto Disponible para Comprometer		Devengado	Comprometido No Devengado	Presupuesto Sin Devengar	Ejercido	Pagado	Cuentas por Pagar Deuda
					Comprometido	Disponibilidad						
2180 Materiales para el registro e identificación de bienes y pr	\$60,000.00	\$16,235.20	\$76,235.20	\$76,235.20	\$0.00	\$76,235.20	\$0.00	\$0.00	\$0.00	\$76,235.20	\$76,235.20	\$0.00
2181 Materiales para el registro e identificación de bienes y pr	\$60,000.00	\$16,235.20	\$76,235.20	\$76,235.20	\$0.00	\$76,235.20	\$0.00	\$0.00	\$0.00	\$76,235.20	\$76,235.20	\$0.00
2200 ALIMENTOS Y UTENSILIOS	\$72,542.87	-\$9,381.71	\$64,161.16	\$64,161.16	\$0.00	\$64,161.16	\$0.00	\$0.00	\$0.00	\$64,161.16	\$64,161.16	\$0.00
2210 Productos alimenticios para personas	\$66,854.57	-\$5,402.45	\$61,452.12	\$61,452.12	\$0.00	\$61,452.12	\$0.00	\$0.00	\$0.00	\$61,452.12	\$61,452.12	\$0.00
2211 Productos alimenticios para personas	\$66,854.57	-\$5,402.45	\$61,452.12	\$61,452.12	\$0.00	\$61,452.12	\$0.00	\$0.00	\$0.00	\$61,452.12	\$61,452.12	\$0.00
2230 Utensilios para el servicio de alimentación	\$5,688.30	-\$2,979.26	\$2,709.04	\$2,709.04	\$0.00	\$2,709.04	\$0.00	\$0.00	\$0.00	\$2,709.04	\$2,709.04	\$0.00
2231 Utensilios para el servicio de alimentación	\$5,688.30	-\$2,979.26	\$2,709.04	\$2,709.04	\$0.00	\$2,709.04	\$0.00	\$0.00	\$0.00	\$2,709.04	\$2,709.04	\$0.00
2400 MATERIALES Y ARTÍCULOS DE CONSTRUCCIÓN Y DI	\$21,582.53	\$3,453,434.72	\$3,475,017.25	\$3,475,017.25	\$0.00	\$3,475,017.25	\$0.00	\$0.00	\$0.00	\$3,475,017.25	\$3,475,017.25	\$0.00
2420 Cemento y productos de concreto	\$2,700.00	-\$1,586.74	\$1,113.26	\$1,113.26	\$0.00	\$1,113.26	\$0.00	\$0.00	\$0.00	\$1,113.26	\$1,113.26	\$0.00
2421 Cemento y productos de concreto	\$2,700.00	-\$1,586.74	\$1,113.26	\$1,113.26	\$0.00	\$1,113.26	\$0.00	\$0.00	\$0.00	\$1,113.26	\$1,113.26	\$0.00
2430 Cal, yeso y productos de yeso	\$0.00	\$140.00	\$140.00	\$140.00	\$0.00	\$140.00	\$0.00	\$0.00	\$0.00	\$140.00	\$140.00	\$0.00
2431 Cal, yeso y productos de yeso	\$0.00	\$140.00	\$140.00	\$140.00	\$0.00	\$140.00	\$0.00	\$0.00	\$0.00	\$140.00	\$140.00	\$0.00
2450 Vidrio y productos de vidrio	\$0.00	\$1,500.00	\$1,500.00	\$1,500.00	\$0.00	\$1,500.00	\$0.00	\$0.00	\$0.00	\$1,500.00	\$1,500.00	\$0.00
2451 Vidrio y productos de vidrio	\$0.00	\$1,500.00	\$1,500.00	\$1,500.00	\$0.00	\$1,500.00	\$0.00	\$0.00	\$0.00	\$1,500.00	\$1,500.00	\$0.00
2480 Material eléctrico y electrónico	\$0.00	\$3,250,586.81	\$3,250,586.81	\$3,250,586.81	\$0.00	\$3,250,586.81	\$0.00	\$0.00	\$0.00	\$3,250,586.81	\$3,250,586.81	\$0.00
2461 Material eléctrico y electrónico	\$0.00	\$3,250,586.81	\$3,250,586.81	\$3,250,586.81	\$0.00	\$3,250,586.81	\$0.00	\$0.00	\$0.00	\$3,250,586.81	\$3,250,586.81	\$0.00
2470 Artículos metálicos para la construcción	\$0.00	\$27,839.24	\$27,839.24	\$27,839.24	\$0.00	\$27,839.24	\$0.00	\$0.00	\$0.00	\$27,839.24	\$27,839.24	\$0.00
2471 Artículos metálicos para la construcción	\$0.00	\$27,839.24	\$27,839.24	\$27,839.24	\$0.00	\$27,839.24	\$0.00	\$0.00	\$0.00	\$27,839.24	\$27,839.24	\$0.00
2490 Otros materiales y artículos de construcción y reparaci	\$18,882.53	\$174,955.41	\$193,837.94	\$193,837.94	\$0.00	\$193,837.94	\$0.00	\$0.00	\$0.00	\$193,837.94	\$193,837.94	\$0.00
2491 Otros materiales y artículos de construcción y reparaci	\$18,882.53	\$174,955.41	\$193,837.94	\$193,837.94	\$0.00	\$193,837.94	\$0.00	\$0.00	\$0.00	\$193,837.94	\$193,837.94	\$0.00
2500 PRODUCTOS QUÍMICOS, FARMACÉUTICOS Y DE LAE	\$39,124.83	\$340,918.05	\$380,043.88	\$380,043.88	\$0.00	\$380,043.88	\$0.00	\$0.00	\$0.00	\$380,043.88	\$380,043.88	\$0.00
2530 Medicinas y productos farmacéuticos	\$24,986.91	\$94,436.84	\$109,425.75	\$109,425.75	\$0.00	\$109,425.75	\$0.00	\$0.00	\$0.00	\$109,425.75	\$109,425.75	\$0.00
2531 Medicinas y productos farmacéuticos	\$24,986.91	\$94,436.84	\$109,425.75	\$109,425.75	\$0.00	\$109,425.75	\$0.00	\$0.00	\$0.00	\$109,425.75	\$109,425.75	\$0.00
2540 Materiales, accesorios y suministros médicos	\$11,631.37	\$137,902.29	\$149,533.66	\$149,533.66	\$0.00	\$149,533.66	\$0.00	\$0.00	\$0.00	\$149,533.66	\$149,533.66	\$0.00
2541 Materiales, accesorios y suministros médicos	\$11,631.37	\$137,902.29	\$149,533.66	\$149,533.66	\$0.00	\$149,533.66	\$0.00	\$0.00	\$0.00	\$149,533.66	\$149,533.66	\$0.00
2560 Fibras sintéticas, hules, plásticos y derivados	\$2,504.55	\$667.08	\$3,371.63	\$3,371.63	\$0.00	\$3,371.63	\$0.00	\$0.00	\$0.00	\$3,371.63	\$3,371.63	\$0.00
2561 Fibras sintéticas, hules, plásticos y derivados	\$2,504.55	\$667.08	\$3,371.63	\$3,371.63	\$0.00	\$3,371.63	\$0.00	\$0.00	\$0.00	\$3,371.63	\$3,371.63	\$0.00
2590 Otros productos químicos	\$0.00	\$117,712.84	\$117,712.84	\$117,712.84	\$0.00	\$117,712.84	\$0.00	\$0.00	\$0.00	\$117,712.84	\$117,712.84	\$0.00
2591 Otros productos químicos	\$0.00	\$117,712.84	\$117,712.84	\$117,712.84	\$0.00	\$117,712.84	\$0.00	\$0.00	\$0.00	\$117,712.84	\$117,712.84	\$0.00
2600 COMBUSTIBLES, LUBRICANTES Y ADITIVOS	\$470,475.84	-\$94,886.86	\$375,588.98	\$375,588.98	\$0.00	\$375,588.98	\$0.00	\$0.00	\$0.00	\$375,588.98	\$375,588.98	\$0.00
2610 Combustibles, lubricantes y aditivos	\$470,475.84	-\$94,886.86	\$375,588.98	\$375,588.98	\$0.00	\$375,588.98	\$0.00	\$0.00	\$0.00	\$375,588.98	\$375,588.98	\$0.00
2611 Combustibles	\$460,000.00	-\$98,559.78	\$363,440.22	\$363,440.22	\$0.00	\$363,440.22	\$0.00	\$0.00	\$0.00	\$363,440.22	\$363,440.22	\$0.00
2612 Lubricantes y Aditivos	\$10,475.84	\$1,672.82	\$12,148.76	\$12,148.76	\$0.00	\$12,148.76	\$0.00	\$0.00	\$0.00	\$12,148.76	\$12,148.76	\$0.00
2700 VESTUARIO, BLANCOS, PRENDAS DE PROTECCIÓN	\$0.00	\$16,330.07	\$16,330.07	\$16,330.07	\$0.00	\$16,330.07	\$0.00	\$0.00	\$0.00	\$16,330.07	\$16,330.07	\$0.00
2720 Prendas de seguridad y protección personal	\$0.00	\$1,109.20	\$1,109.20	\$1,109.20	\$0.00	\$1,109.20	\$0.00	\$0.00	\$0.00	\$1,109.20	\$1,109.20	\$0.00



USR: GOUTIERREZ
Rep: rptEstadoPresupuestoEgresos

Universidad Tecnológica de Huejotzingo

ESTADO DE PUEBLA

Estado del Ejercicio del Presupuesto por Capítulo del Gasto Al 31/dic./2020

Fecha y hora de Impresión 13/ene./2021 11:47 a. m.

Objeto del Gasto	Aprobado	Ampliaciones / (Reducciones)	Presupuesto Vigente		Presupuesto Disponible para Comprometer		Devengado	Comprometido No Devengado	Presupuesto Sin Devengar	Ejercido	Pagado	Cuentas por Pagar Deuda
			Presupuesto Vigente	Comprometido	Disponible para Comprometer	Comprometido No Devengado						
2721 Prendas de seguridad y protección personal	\$0.00	\$1,109.20	\$1,109.20	\$1,109.20	\$0.00	\$1,109.20	\$0.00	\$0.00	\$0.00	\$1,109.20	\$1,109.20	\$0.00
2740 Productos textiles	\$0.00	\$13,887.96	\$13,887.96	\$13,887.96	\$0.00	\$13,887.96	\$0.00	\$0.00	\$0.00	\$13,887.96	\$13,887.96	\$0.00
2741 Productos textiles	\$0.00	\$13,887.96	\$13,887.96	\$13,887.96	\$0.00	\$13,887.96	\$0.00	\$0.00	\$0.00	\$13,887.96	\$13,887.96	\$0.00
2750 Blancos y otros productos textiles, excepto prendas de v	\$0.00	\$1,332.91	\$1,332.91	\$1,332.91	\$0.00	\$1,332.91	\$0.00	\$0.00	\$0.00	\$1,332.91	\$1,332.91	\$0.00
2751 Blancos y otros productos textiles, excepto prendas de v	\$0.00	\$1,332.91	\$1,332.91	\$1,332.91	\$0.00	\$1,332.91	\$0.00	\$0.00	\$0.00	\$1,332.91	\$1,332.91	\$0.00
2900 HERRAMIENTAS, REFACCIONES Y ACCESORIOS MEI	\$129,050.03	\$1,505,713.65	\$1,634,763.68	\$1,634,763.68	\$0.00	\$1,634,763.68	\$0.00	\$0.00	\$0.00	\$1,634,763.68	\$1,634,763.68	\$0.00
2910 Herramientas menores	\$0.00	\$7,181.07	\$7,181.07	\$7,181.07	\$0.00	\$7,181.07	\$0.00	\$0.00	\$0.00	\$7,181.07	\$7,181.07	\$0.00
2911 Herramientas menores	\$0.00	\$7,181.07	\$7,181.07	\$7,181.07	\$0.00	\$7,181.07	\$0.00	\$0.00	\$0.00	\$7,181.07	\$7,181.07	\$0.00
2920 Refacciones y accesorios menores de edificios	\$5,200.00	\$4,510.37	\$9,710.37	\$9,710.37	\$0.00	\$9,710.37	\$0.00	\$0.00	\$0.00	\$9,710.37	\$9,710.37	\$0.00
2921 Relaciones y accesorios menores de edificios	\$5,200.00	\$4,510.37	\$9,710.37	\$9,710.37	\$0.00	\$9,710.37	\$0.00	\$0.00	\$0.00	\$9,710.37	\$9,710.37	\$0.00
2930 Refacciones y accesorios menores de mobiliario y equip	\$0.00	\$4,493.50	\$4,493.50	\$4,493.50	\$0.00	\$4,493.50	\$0.00	\$0.00	\$0.00	\$4,493.50	\$4,493.50	\$0.00
2931 Refacciones y accesorios menores de mobiliario y equip	\$0.00	\$4,493.50	\$4,493.50	\$4,493.50	\$0.00	\$4,493.50	\$0.00	\$0.00	\$0.00	\$4,493.50	\$4,493.50	\$0.00
2940 Refacciones y accesorios menores de equipo de cómpu	\$54,325.87	\$329,100.13	\$383,426.00	\$383,426.00	\$0.00	\$383,426.00	\$0.00	\$0.00	\$0.00	\$383,426.00	\$383,426.00	\$0.00
2941 Refacciones y accesorios menores de equipo de cómpu	\$54,325.87	\$329,100.13	\$383,426.00	\$383,426.00	\$0.00	\$383,426.00	\$0.00	\$0.00	\$0.00	\$383,426.00	\$383,426.00	\$0.00
2960 Refacciones y accesorios menores de equipo de transp	\$60,000.00	\$162,874.60	\$222,874.60	\$222,874.60	\$0.00	\$222,874.60	\$0.00	\$0.00	\$0.00	\$222,874.60	\$222,874.60	\$0.00
2961 Refacciones y accesorios menores de equipo de transp	\$60,000.00	\$162,874.60	\$222,874.60	\$222,874.60	\$0.00	\$222,874.60	\$0.00	\$0.00	\$0.00	\$222,874.60	\$222,874.60	\$0.00
2990 Refacciones y accesorios menores otros bienes mueble	\$9,524.16	\$997,553.98	\$1,007,078.14	\$1,007,078.14	\$0.00	\$1,007,078.14	\$0.00	\$0.00	\$0.00	\$1,007,078.14	\$1,007,078.14	\$0.00
2991 Refacciones y accesorios menores otros bienes mueble	\$9,524.16	\$997,553.98	\$1,007,078.14	\$1,007,078.14	\$0.00	\$1,007,078.14	\$0.00	\$0.00	\$0.00	\$1,007,078.14	\$1,007,078.14	\$0.00
3000 SERVICIOS GENERALES	\$16,600,695.49	-\$362,197.88	\$16,238,497.63	\$14,726,072.87	\$1,512,424.76	\$14,726,072.87	\$0.00	\$1,512,424.76	\$1,512,424.76	\$14,211,781.40	\$14,211,781.40	\$514,291.47
3100 SERVICIOS BÁSICOS	\$1,999,560.00	-\$672,034.54	\$1,427,525.46	\$1,247,525.46	\$180,000.00	\$1,247,525.46	\$0.00	\$180,000.00	\$180,000.00	\$1,247,525.46	\$1,247,525.46	\$0.00
3110 Energía eléctrica	\$1,200,000.00	-\$312,704.00	\$887,296.00	\$707,296.00	\$180,000.00	\$707,296.00	\$0.00	\$180,000.00	\$180,000.00	\$707,296.00	\$707,296.00	\$0.00
3111 Energía eléctrica	\$1,200,000.00	-\$312,704.00	\$887,296.00	\$707,296.00	\$180,000.00	\$707,296.00	\$0.00	\$180,000.00	\$180,000.00	\$707,296.00	\$707,296.00	\$0.00
3120 Gas	\$0.00	\$4,997.78	\$4,997.78	\$4,997.78	\$0.00	\$4,997.78	\$0.00	\$0.00	\$0.00	\$4,997.78	\$4,997.78	\$0.00
3121 Gas	\$0.00	\$4,997.78	\$4,997.78	\$4,997.78	\$0.00	\$4,997.78	\$0.00	\$0.00	\$0.00	\$4,997.78	\$4,997.78	\$0.00
3140 Telefonía tradicional	\$57,000.00	\$18,466.94	\$75,466.94	\$75,466.94	\$0.00	\$75,466.94	\$0.00	\$0.00	\$0.00	\$75,466.94	\$75,466.94	\$0.00
3141 Telefonía tradicional	\$57,000.00	\$18,466.94	\$75,466.94	\$75,466.94	\$0.00	\$75,466.94	\$0.00	\$0.00	\$0.00	\$75,466.94	\$75,466.94	\$0.00
3170 Servicios de acceso de Internet, redes y procesamiento	\$742,560.00	-\$286,560.00	\$456,000.00	\$456,000.00	\$0.00	\$456,000.00	\$0.00	\$0.00	\$0.00	\$456,000.00	\$456,000.00	\$0.00
3171 Servicios de acceso de Internet, redes y procesamiento	\$742,560.00	-\$286,560.00	\$456,000.00	\$456,000.00	\$0.00	\$456,000.00	\$0.00	\$0.00	\$0.00	\$456,000.00	\$456,000.00	\$0.00
3180 Servicios postales y telegráficos	\$0.00	\$3,764.74	\$3,764.74	\$3,764.74	\$0.00	\$3,764.74	\$0.00	\$0.00	\$0.00	\$3,764.74	\$3,764.74	\$0.00
3181 Servicios postales y telegráficos	\$0.00	\$3,764.74	\$3,764.74	\$3,764.74	\$0.00	\$3,764.74	\$0.00	\$0.00	\$0.00	\$3,764.74	\$3,764.74	\$0.00
3200 SERVICIOS DE ARRENDAMIENTO	\$642,463.14	\$552,513.54	\$1,194,976.68	\$795,906.40	\$399,070.28	\$795,906.40	\$0.00	\$399,070.28	\$399,070.28	\$795,906.40	\$795,906.40	\$0.00
3230 Arrendamiento de mobiliario y equipo de administración,	\$469,048.32	-\$55,624.32	\$413,424.00	\$413,424.00	\$0.00	\$413,424.00	\$0.00	\$0.00	\$0.00	\$413,424.00	\$413,424.00	\$0.00
3231 Arrendamiento de mobiliario y equipo de administración,	\$469,048.32	-\$55,624.32	\$413,424.00	\$413,424.00	\$0.00	\$413,424.00	\$0.00	\$0.00	\$0.00	\$413,424.00	\$413,424.00	\$0.00
3270 Arrendamiento de activos intangibles	\$130,000.00	\$651,552.68	\$781,552.68	\$382,482.40	\$399,070.28	\$382,482.40	\$0.00	\$399,070.28	\$399,070.28	\$382,482.40	\$382,482.40	\$0.00
3271 Arrendamiento de activos intangibles	\$130,000.00	\$651,552.68	\$781,552.68	\$382,482.40	\$399,070.28	\$382,482.40	\$0.00	\$399,070.28	\$399,070.28	\$382,482.40	\$382,482.40	\$0.00



Ucr: GCUTIERREZ
Rep: rptEstadoPresupuestoEgresos

Universidad Tecnológica de Huejotzingo

ESTADO DE PUEBLA

Estado del Ejercicio del Presupuesto por Capítulo del Gasto Al 31/dic./2020

Fecha y hora de Impresión | 13/ene./2021
11:47 a. m.

Objeto del Gasto	Aprobado	Ampliaciones / (Reducciones)	Presupuesto Vigente	Comprometido	Presupuesto Disponible para Comprometer		Devengado	Comprometido No Devengado	Presupuesto Sin Devengar	Ejercido	Pagado	Cuentas por Pagar Deuda
					Disponibles para Comprometer	Comprometido						
3290 Otros arrendamientos	\$43,414.82	-\$43,414.82	\$0.00	\$0.00	\$0.00	\$0.00	\$0.00	\$0.00	\$0.00	\$0.00	\$0.00	\$0.00
3291 Otros arrendamientos	\$43,414.82	-\$43,414.82	\$0.00	\$0.00	\$0.00	\$0.00	\$0.00	\$0.00	\$0.00	\$0.00	\$0.00	\$0.00
3300 SERVICIOS PROFESIONALES, CIENTIFICOS, TÉCNIC	\$4,460,245.64	\$257,845.85	\$4,718,091.49	\$4,408,800.09	\$309,291.40	\$309,291.40	\$4,408,800.09	\$0.00	\$309,291.40	\$4,408,800.09	\$4,408,800.09	\$0.00
3310 Servicios legales, de contabilidad, auditoría y relacionad	\$611,700.16	\$169,696.20	\$781,396.36	\$781,396.36	\$0.00	\$0.00	\$781,396.36	\$0.00	\$0.00	\$781,396.36	\$781,396.36	\$0.00
3311 Servicios legales, de contabilidad, auditoría y relacionad	\$611,700.16	\$169,696.20	\$781,396.36	\$781,396.36	\$0.00	\$0.00	\$781,396.36	\$0.00	\$0.00	\$781,396.36	\$781,396.36	\$0.00
3330 Servicios de consultoría administrativa, procesos, técnic	\$34,800.00	\$464,618.28	\$499,418.28	\$499,418.28	\$0.00	\$0.00	\$499,418.28	\$0.00	\$0.00	\$499,418.28	\$499,418.28	\$0.00
3331 Servicios de consultoría administrativa, procesos, técnic	\$34,800.00	\$464,618.28	\$499,418.28	\$499,418.28	\$0.00	\$0.00	\$499,418.28	\$0.00	\$0.00	\$499,418.28	\$499,418.28	\$0.00
3340 Servicios de capacitación	\$291,802.00	\$126,736.00	\$418,538.00	\$418,538.00	\$0.00	\$0.00	\$418,538.00	\$0.00	\$0.00	\$418,538.00	\$418,538.00	\$0.00
3341 Servicios de capacitación	\$291,802.00	\$126,736.00	\$418,538.00	\$418,538.00	\$0.00	\$0.00	\$418,538.00	\$0.00	\$0.00	\$418,538.00	\$418,538.00	\$0.00
3360 Servicios de apoyo administrativo, fotocopiado e impresi	\$59,445.88	\$6,232.25	\$64,678.13	\$64,678.13	\$0.00	\$0.00	\$64,678.13	\$0.00	\$0.00	\$64,678.13	\$64,678.13	\$0.00
3361 Servicios de apoyo administrativo, fotocopiado e impresi	\$59,445.88	\$6,232.25	\$64,678.13	\$64,678.13	\$0.00	\$0.00	\$64,678.13	\$0.00	\$0.00	\$64,678.13	\$64,678.13	\$0.00
3380 Servicios de vigilancia	\$2,168,337.60	-\$258,177.60	\$1,910,160.00	\$1,910,160.00	\$0.00	\$0.00	\$1,910,160.00	\$0.00	\$0.00	\$1,910,160.00	\$1,910,160.00	\$0.00
3381 Servicios de vigilancia	\$2,168,337.60	-\$258,177.60	\$1,910,160.00	\$1,910,160.00	\$0.00	\$0.00	\$1,910,160.00	\$0.00	\$0.00	\$1,910,160.00	\$1,910,160.00	\$0.00
3390 Servicios profesionales, científicos y técnicos integrales	\$1,295,160.00	-\$251,259.28	\$1,043,900.72	\$734,609.32	\$309,291.40	\$309,291.40	\$734,609.32	\$0.00	\$309,291.40	\$734,609.32	\$734,609.32	\$0.00
3391 Servicios profesionales, científicos y técnicos integrales	\$1,295,160.00	-\$251,259.28	\$1,043,900.72	\$734,609.32	\$309,291.40	\$309,291.40	\$734,609.32	\$0.00	\$309,291.40	\$734,609.32	\$734,609.32	\$0.00
3400 SERVICIOS FINANCIEROS, BANCARIOS Y COMERCIA	\$272,327.87	\$6,085.57	\$278,413.44	\$278,413.44	\$0.00	\$0.00	\$278,413.44	\$0.00	\$0.00	\$278,413.44	\$278,413.44	\$0.00
3410 Servicios financieros y bancarios	\$21,915.91	\$27,240.27	\$49,156.18	\$49,156.18	\$0.00	\$0.00	\$49,156.18	\$0.00	\$0.00	\$49,156.18	\$49,156.18	\$0.00
3411 Servicios financieros y bancarios	\$21,915.91	\$27,240.27	\$49,156.18	\$49,156.18	\$0.00	\$0.00	\$49,156.18	\$0.00	\$0.00	\$49,156.18	\$49,156.18	\$0.00
3450 Seguro de bienes patrimoniales	\$250,411.96	-\$21,154.70	\$229,257.26	\$229,257.26	\$0.00	\$0.00	\$229,257.26	\$0.00	\$0.00	\$229,257.26	\$229,257.26	\$0.00
3451 Seguro de bienes patrimoniales	\$250,411.96	-\$21,154.70	\$229,257.26	\$229,257.26	\$0.00	\$0.00	\$229,257.26	\$0.00	\$0.00	\$229,257.26	\$229,257.26	\$0.00
3500 SERVICIOS DE INSTALACIÓN, REPARACIÓN, MANTE	\$4,130,448.82	\$330,699.71	\$4,461,148.53	\$4,239,401.41	\$221,745.12	\$221,745.12	\$4,239,401.41	\$0.00	\$221,745.12	\$4,239,401.41	\$4,239,401.41	\$0.00
3510 Conservación y mantenimiento menor de inmuebles	\$76,702.82	\$1,695,258.05	\$1,771,960.87	\$1,771,960.87	\$0.00	\$0.00	\$1,771,960.87	\$0.00	\$0.00	\$1,771,960.87	\$1,771,960.87	\$0.00
3511 Conservación y mantenimiento menor de inmuebles	\$76,702.82	\$1,695,258.05	\$1,771,960.87	\$1,771,960.87	\$0.00	\$0.00	\$1,771,960.87	\$0.00	\$0.00	\$1,771,960.87	\$1,771,960.87	\$0.00
3530 Instalación, reparación y mantenimiento de equipo de cc	\$0.00	\$26,720.00	\$26,720.00	\$26,720.00	\$0.00	\$0.00	\$26,720.00	\$0.00	\$0.00	\$26,720.00	\$26,720.00	\$0.00
3531 Instalación, reparación y mantenimiento de equipo de cc	\$0.00	\$26,720.00	\$26,720.00	\$26,720.00	\$0.00	\$0.00	\$26,720.00	\$0.00	\$0.00	\$26,720.00	\$26,720.00	\$0.00
3550 Reparación y mantenimiento de equipo de transporte	\$0.00	\$173,478.77	\$173,478.77	\$173,478.77	\$0.00	\$0.00	\$173,478.77	\$0.00	\$0.00	\$173,478.77	\$173,478.77	\$0.00
3551 Reparación y mantenimiento de equipo de transporte	\$0.00	\$173,478.77	\$173,478.77	\$173,478.77	\$0.00	\$0.00	\$173,478.77	\$0.00	\$0.00	\$173,478.77	\$173,478.77	\$0.00
3570 Instalación, reparación y mantenimiento de maquinaria, '	\$0.00	\$49,280.00	\$49,280.00	\$49,280.00	\$0.00	\$0.00	\$49,280.00	\$0.00	\$0.00	\$49,280.00	\$49,280.00	\$0.00
3571 Instalación, reparación y mantenimiento de maquinaria, '	\$0.00	\$49,280.00	\$49,280.00	\$49,280.00	\$0.00	\$0.00	\$49,280.00	\$0.00	\$0.00	\$49,280.00	\$49,280.00	\$0.00
3580 Servicios de limpieza y manejo de desechos	\$2,274,944.00	-\$653,034.80	\$1,621,909.20	\$1,279,909.20	\$142,000.00	\$142,000.00	\$1,279,909.20	\$0.00	\$142,000.00	\$1,279,909.20	\$1,279,909.20	\$0.00
3581 Servicios de limpieza y manejo de desechos	\$2,274,944.00	-\$653,034.80	\$1,621,909.20	\$1,279,909.20	\$142,000.00	\$142,000.00	\$1,279,909.20	\$0.00	\$142,000.00	\$1,279,909.20	\$1,279,909.20	\$0.00
3590 Servicios de jardinería y fumigación	\$1,778,800.00	-\$761,002.31	\$1,017,797.69	\$938,052.57	\$79,745.12	\$79,745.12	\$938,052.57	\$0.00	\$79,745.12	\$938,052.57	\$938,052.57	\$0.00
3591 Servicios de jardinería y fumigación	\$1,778,800.00	-\$761,002.31	\$1,017,797.69	\$938,052.57	\$79,745.12	\$79,745.12	\$938,052.57	\$0.00	\$79,745.12	\$938,052.57	\$938,052.57	\$0.00
3600 SERVICIOS DE COMUNICACIÓN SOCIAL Y PUBLICIDA	\$0.00	\$80,017.84	\$80,017.84	\$80,017.84	\$0.00	\$0.00	\$80,017.84	\$0.00	\$0.00	\$80,017.84	\$80,017.84	\$0.00
3620 Difusión por radio, televisión y otros medios de mensajer	\$0.00	\$80,017.84	\$80,017.84	\$80,017.84	\$0.00	\$0.00	\$80,017.84	\$0.00	\$0.00	\$80,017.84	\$80,017.84	\$0.00

Universidad Tecnológica de Huejotzingo
ESTADO DE PUEBLA

Estado del Ejercicio del Presupuesto por Capítulo del Gasto Al 31/dic./2020

Fecha y hora de Impresión | 13/ene./2021 11:47 a. m.



Uer: GOUTIERREZ
Rep: rptEstadoPresupuestoEgresos

Objeto del Gasto	Aprobado	Ampliaciones / (Reducciones)	Presupuesto Vigente		Presupuesto Disponible para Comprometer		Comprometido No Devengado	Presupuesto Sin Devengar	Ejercido	Pagado	Cuentas por Pagar Deuda
			Presupuesto Vigente	Comprometido	Disponible para Comprometer	Devengado					
4440 Ayudas sociales a actividades científicas o académicas	\$495,337.38	-\$344,877.06	\$150,460.32	\$150,460.32	\$0.00	\$150,460.32	\$0.00	\$0.00	\$150,460.32	\$150,460.32	\$0.00
4441 Ayudas sociales a actividades científicas o académicas	\$495,337.38	-\$344,877.06	\$150,460.32	\$150,460.32	\$0.00	\$150,460.32	\$0.00	\$0.00	\$150,460.32	\$150,460.32	\$0.00
5000 BIENES MUEBLES, INMUEBLES E INTANGIBLES:	\$198,158.85	\$241,529.98	\$439,688.83	\$431,032.98	\$8,655.85	\$431,032.98	\$0.00	\$8,655.85	\$431,032.98	\$431,032.98	\$0.00
5100 MOBILIARIO Y EQUIPO DE ADMINISTRACIÓN	\$136,624.35	\$74,635.17	\$211,259.52	\$204,138.17	\$7,121.35	\$204,138.17	\$0.00	\$7,121.35	\$204,138.17	\$204,138.17	\$0.00
5110 Muebles de oficina y estantería	\$831.63	\$0.00	\$831.63	\$0.00	\$831.63	\$0.00	\$0.00	\$831.63	\$0.00	\$0.00	\$0.00
5111 Muebles de oficina y estantería	\$831.63	\$0.00	\$831.63	\$0.00	\$831.63	\$0.00	\$0.00	\$831.63	\$0.00	\$0.00	\$0.00
5150 Equipo de cómputo y de tecnología de la información	\$135,792.72	\$63,936.18	\$199,728.90	\$193,438.18	\$6,289.72	\$193,438.18	\$0.00	\$6,289.72	\$193,438.18	\$193,438.18	\$0.00
5151 Equipo de cómputo y de tecnología de la información	\$135,792.72	\$63,936.18	\$199,728.90	\$193,438.18	\$6,289.72	\$193,438.18	\$0.00	\$6,289.72	\$193,438.18	\$193,438.18	\$0.00
5190 Otros mobiliarios y equipos de administración	\$0.00	\$10,698.99	\$10,698.99	\$10,698.99	\$0.00	\$10,698.99	\$0.00	\$0.00	\$10,698.99	\$10,698.99	\$0.00
5191 Otros mobiliarios y equipos de administración	\$0.00	\$10,698.99	\$10,698.99	\$10,698.99	\$0.00	\$10,698.99	\$0.00	\$0.00	\$10,698.99	\$10,698.99	\$0.00
5200 MOBILIARIO Y EQUIPO EDUCACIONAL Y RECREATIVO	\$1,534.50	\$134,358.64	\$135,893.14	\$134,358.64	\$1,534.50	\$134,358.64	\$0.00	\$1,534.50	\$134,358.64	\$134,358.64	\$0.00
5210 Equipos y aparatos audiovisuales	\$1,534.50	\$81,580.15	\$83,114.65	\$81,580.15	\$1,534.50	\$81,580.15	\$0.00	\$1,534.50	\$81,580.15	\$81,580.15	\$0.00
5211 Equipos y aparatos audiovisuales	\$1,534.50	\$81,580.15	\$83,114.65	\$81,580.15	\$1,534.50	\$81,580.15	\$0.00	\$1,534.50	\$81,580.15	\$81,580.15	\$0.00
5230 Cámaras fotográficas y de video	\$0.00	\$52,778.49	\$52,778.49	\$52,778.49	\$0.00	\$52,778.49	\$0.00	\$0.00	\$52,778.49	\$52,778.49	\$0.00
5231 Cámaras fotográficas y de video	\$0.00	\$52,778.49	\$52,778.49	\$52,778.49	\$0.00	\$52,778.49	\$0.00	\$0.00	\$52,778.49	\$52,778.49	\$0.00
5600 MAQUINARIA, OTROS EQUIPOS Y HERRAMIENTAS	\$0.00	\$43,816.17	\$43,816.17	\$43,816.17	\$0.00	\$43,816.17	\$0.00	\$0.00	\$43,816.17	\$43,816.17	\$0.00
5620 Maquinaria y equipo industrial	\$0.00	\$7,106.22	\$7,106.22	\$7,106.22	\$0.00	\$7,106.22	\$0.00	\$0.00	\$7,106.22	\$7,106.22	\$0.00
5621 Maquinaria y equipo industrial	\$0.00	\$7,106.22	\$7,106.22	\$7,106.22	\$0.00	\$7,106.22	\$0.00	\$0.00	\$7,106.22	\$7,106.22	\$0.00
5650 Equipo de comunicación y telecomunicación	\$0.00	\$30,612.40	\$30,612.40	\$30,612.40	\$0.00	\$30,612.40	\$0.00	\$0.00	\$30,612.40	\$30,612.40	\$0.00
5651 Equipo de comunicación y telecomunicación	\$0.00	\$30,612.40	\$30,612.40	\$30,612.40	\$0.00	\$30,612.40	\$0.00	\$0.00	\$30,612.40	\$30,612.40	\$0.00
5660 Equipos de generación eléctrica, aparatos y accesorios	\$0.00	\$3,498.56	\$3,498.56	\$3,498.56	\$0.00	\$3,498.56	\$0.00	\$0.00	\$3,498.56	\$3,498.56	\$0.00
5661 Equipos de generación eléctrica, aparatos y accesorios	\$0.00	\$3,498.56	\$3,498.56	\$3,498.56	\$0.00	\$3,498.56	\$0.00	\$0.00	\$3,498.56	\$3,498.56	\$0.00
5670 Herramientas y máquinas-herramienta	\$0.00	\$2,598.99	\$2,598.99	\$2,598.99	\$0.00	\$2,598.99	\$0.00	\$0.00	\$2,598.99	\$2,598.99	\$0.00
5671 Herramientas y máquinas-herramienta	\$0.00	\$2,598.99	\$2,598.99	\$2,598.99	\$0.00	\$2,598.99	\$0.00	\$0.00	\$2,598.99	\$2,598.99	\$0.00
5900 ACTIVOS INTANGIBLES	\$60,000.00	-\$11,280.00	\$48,720.00	\$48,720.00	\$0.00	\$48,720.00	\$0.00	\$0.00	\$48,720.00	\$48,720.00	\$0.00
5910 Software	\$60,000.00	-\$11,280.00	\$48,720.00	\$48,720.00	\$0.00	\$48,720.00	\$0.00	\$0.00	\$48,720.00	\$48,720.00	\$0.00
5911 Software	\$60,000.00	-\$11,280.00	\$48,720.00	\$48,720.00	\$0.00	\$48,720.00	\$0.00	\$0.00	\$48,720.00	\$48,720.00	\$0.00
Total	\$109,962,360.73	\$6,019,350.76	\$115,981,711.49	\$113,429,264.09	\$2,552,646.80	\$113,429,264.09	\$0.00	\$2,552,646.80	\$112,438,152.46	\$112,438,152.46	\$981,111.63





Universidad Tecnológica de Huejotzingo


ESTADO DE PUEBLA

Estado del Ejercicio del Presupuesto por Capítulo del Gasto Al 31/dic./2020

Objeto del Gasto	Ampliaciones / Aprobado (Reducciones)	Presupuesto Vigente	Comprometido	Presupuesto Disponibile para Comprometer	Devengado	Comprometido No Devengado	Presupuesto Sin Devengar	Ejercido	Pagado	Cuentas por Pagar Deuda
------------------	--	------------------------	--------------	--	-----------	------------------------------	-----------------------------	----------	--------	----------------------------


 MITRO FIACRO LUIS TORREBLANCA COELLO
 RECTOR


 C. V. TORRES MENDEZ
 DEPTO. DE RECURSOS FINANCIEROS Y CONTABILIDAD


 MITRO ISAAC HERNANDEZ AYUSO
 DIRECCIÓN DE ADMINISTRACIÓN Y FINANZAS



Universidad Tecnológica de Huejotzingo
ESTADO DE PUEBLA
Gasto por Categoría Programática
Del 01/ene./2020 Al 31/dic./2020

Fecha y hora de Impresión 13/ene./2021 11:54 a. m.

Usr: GGUTIERREZ
 Rep: rptEstadoPresupuestoEgresos_PC

Concepto	Egresos					
	Aprobado	Ampliaciones / (Reducciones)	Modificado	Devengado	Pagado	Subejercicio
	1	2	3=(1+2)	4	5	6 = (3 - 4)
Programas						
Subsidios: Sector Social y Privado o Entidades Federativas y Municipios						
Sujetos a Reglas de Operación	\$0.00	\$0.00	\$0.00	\$0.00	\$0.00	\$0.00
Otros Subsidios	\$0.00	\$0.00	\$0.00	\$0.00	\$0.00	\$0.00
Desempeño de las Funciones						
Prestación de Servicios P?blicos	\$109,962,560.73	\$6,019,350.16	\$115,981,910.89	\$113,429,264.09	\$112,438,152.46	\$2,552,646.80
Provisión de Bienes P?blicos	\$0.00	\$0.00	\$0.00	\$0.00	\$0.00	\$0.00
Planeación, seguimiento y evaluación de políticas p?blicas	\$0.00	\$0.00	\$0.00	\$0.00	\$0.00	\$0.00
Promoción y fomento	\$0.00	\$0.00	\$0.00	\$0.00	\$0.00	\$0.00
Regulación y supervisión	\$0.00	\$0.00	\$0.00	\$0.00	\$0.00	\$0.00
Funciones de las Fuerzas Armadas (únicamente Gobierno F. Espec?ficos	\$0.00	\$0.00	\$0.00	\$0.00	\$0.00	\$0.00
Proyectos de Inversión	\$0.00	\$0.00	\$0.00	\$0.00	\$0.00	\$0.00
Administrativos y de Apoyo						
Apoyo al proceso presupuestario y para mejorar la eficiencia	\$0.00	\$0.00	\$0.00	\$0.00	\$0.00	\$0.00
Apoyo a la función p?blica y al mejoramiento de la gestión	\$0.00	\$0.00	\$0.00	\$0.00	\$0.00	\$0.00
Operaciones ajenas	\$0.00	\$0.00	\$0.00	\$0.00	\$0.00	\$0.00
Compromisos						
Obligaciones de cumplimiento de resolución jurisdiccional	\$0.00	\$0.00	\$0.00	\$0.00	\$0.00	\$0.00
Desastres Naturales	\$0.00	\$0.00	\$0.00	\$0.00	\$0.00	\$0.00
Obligaciones						
Pensiones y jubilaciones	\$0.00	\$0.00	\$0.00	\$0.00	\$0.00	\$0.00
Aportaciones a la seguridad social	\$0.00	\$0.00	\$0.00	\$0.00	\$0.00	\$0.00
Aportaciones a fondos de estabilización	\$0.00	\$0.00	\$0.00	\$0.00	\$0.00	\$0.00
Aportaciones a fondos de inversión y reestructura de pensión	\$0.00	\$0.00	\$0.00	\$0.00	\$0.00	\$0.00
Programas de Gasto Federalizado						
Gasto Federalizado	\$0.00	\$0.00	\$0.00	\$0.00	\$0.00	\$0.00
Participaciones a entidades federativas y municipios						
Participaciones a entidades federativas y municipios	\$0.00	\$0.00	\$0.00	\$0.00	\$0.00	\$0.00
Costo financiero, deuda o apoyos a deudores y ahorradores de la banca						
Costo financiero, deuda o apoyos a deudores y ahorradores	\$0.00	\$0.00	\$0.00	\$0.00	\$0.00	\$0.00
Adeudos de ejercicios fiscales anteriores						
Adeudos de ejercicios fiscales anteriores	\$0.00	\$0.00	\$0.00	\$0.00	\$0.00	\$0.00
Total del Gasto	\$109,962,560.73	\$6,019,350.16	\$115,981,910.89	\$113,429,264.09	\$112,438,152.46	\$2,552,646.80



Universidad Tecnológica de Huejotzingo
ESTADO DE PUEBLA

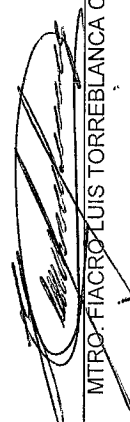
Gasto por Categoría Programática
Del 01/ene./2020 Al 31/dic./2020


Usr: GGUTIERREZ


Rep: rptEstadoPresupuestoEgresos_PC

Fecha y hora de impresión 13/ene./2021 11:54 a. m.

Concepto	Egresos					Subejercicio
	Aprobado	Ampliaciones / (Reducciones)	Modificado	Devengado	Pagado	
	1	2	3=(1+2)	4	5	6 = (3 - 4)


MTRD. FIACRO LUIS TORREBLANCA COELLO


C.P. MATIAS MENDEZ
DEPTO. DE RECURSOS FINANCIEROS Y CONTABILIDAD


MTRD. ISAAC RAMIREZ AYUSO
DIRECCIÓN DE ADMINISTRACIÓN Y FINANZAS



CUENTA DE LA HACIENDA PÚBLICA ESTATAL DEL 1 DE ENERO AL 31 DE DICIEMBRE DEL 2020
PROGRAMAS Y PROYECTOS DE INVERSIÓN POR TIPOS
UNIVERSIDAD TECNOLÓGICA DE HUEJOTZINGO

Tipos de programas y proyectos denominación y notas	Clave	Entidad Federativa	Fechas de inicio y término de la etapa de inversión	Costo total (2)	Inversión			Porcentaje del avance físico					
					(Miles de pesos)			2020			Acumulado hasta 2020		
					Aprobada	Modificada	Devengado	Ejercicio / Aprobada	Ejercicio / Modificada	Programado	Real	Programado	Real
NO APLICA	NO APLICA	NO APLICA	NO APLICA	NO APLICA	NO APLICA	NO APLICA	NO APLICA	NO APLICA	NO APLICA	NO APLICA	NO APLICA	NO APLICA	

1/ Son los programas y proyectos de inversión que consideraron la asignación de recursos en el presupuesto aprobado o durante el ejercicio presupuestario. La suma de los parciales puede no coincidir con los subtotales y el total debido al redondeo de las cifras. Los conceptos de inversión consideran recursos presupuestarios. El avance financiero correspondiente únicamente al ciclo que se reporta.

2/ Se refiere al costo total del programa o proyecto actualizado al cierre de 2020.
Fuente: Secretaría de Planeación y Finanzas Unidad de Inversiones.



CUENTA DE LA HACIENDA PÚBLICA ESTATAL DEL 1 DE ENERO AL 31 DE DICIEMBRE DEL 2020
INDICADORES PARA RESULTADOS
UNIVERSIDAD TECNOLÓGICA DE HUEJUTZINGO

CATEGORÍA PROGRAMÁTICA		INDICADORES				METAS				PRESUPUESTO (MILES DE PESOS)						
FI	PP	Denominación del indicador (1)	Nivel	Tipo	Dimensión a medir	Unidad de medida	Aprobada	Modificada	Alcanzada	Porcentaje cumplimiento Al./Aprob.	Al./Modif.	Aprobado	Modificado	Devengado (2)	Porcentaje del ejercicio Dev/Aprob.	Dev/Modif.
2	5	E071	COBERTURA SUPERIOR (NO INCLUYE POSGRADO)(18 A 22 AÑOS DE EDAD)	FIN	ESTRATÉGICO	EFICACIA	PORCENTAJE	42.19	42.19	42.19						
2	5	E071	PORCENTAJE DE MATRÍCULA TOTAL ATENDIDA	PROPOSITO	ESTRATÉGICO	EFICIENCIA	PORCENTAJE	100	100	100						
2	5	E071	PORCENTAJE DE ORGANISMOS VINCULADOS	COMPONENTE	ESTRATÉGICO	EFICACIA	PORCENTAJE	100	100	75						
2	5	E071	PORCENTAJE DE PERSONAL DOCENTE CAPACITADO	COMPONENTE	ESTRATÉGICO	EFICACIA	PORCENTAJE	100	100	50						
2	5	E071	PORCENTAJE DE EVENTOS REALIZADOS	COMPONENTE	ESTRATÉGICO	EFICACIA	PORCENTAJE	100	100	40.00						
2	5	E071	PORCENTAJE DE PROYECTOS REALIZADOS	COMPONENTE	ESTRATÉGICO	EFICACIA	PORCENTAJE	100	100	67						
2	5	E071	PORCENTAJE DE CERTIFICACIÓN EN LA NORMA "IGUALDAD LABORAL Y NO DISCRIMINACIÓN"	COMPONENTE	ESTRATÉGICO	EFICACIA	PORCENTAJE	100	100	100						
												109562.561	115981.9109	113429.264	103%	98%

1/ Sólo se reportará el tipo de indicador estratégico.
2/ De conformidad con el artículo 52 de la Ley General de Contabilidad Gubernamental (LGGG), se considera como base de registro el Momento Contable del Devengado.
Fuente: Secretaría de Planeación y Finanzas.



Universidad Tecnológica de Huejotzingo

ESTADO DE PUEBLA

Balanza de Comprobación del 01/dic./2020 al 31/dic./2020
Cuentas de Mayor con saldo y/o movimientos. (De la cuenta: 1000 a la 6000)

Fecha y hora de Impresión | 13/ene./2021 01:17 p. m.

Usu: Lucy
Rep: rptBalanzaComprobacion

Nat.	Cuenta	Nombre de la cuenta	SALDO ANTERIOR		MOVIMIENTOS		SALDO ACTUAL	
			DEUDOR	ACREEDOR	DEUDOR	ACREEDOR	DEUDOR	ACREEDOR
D	1000	ACTIVO	\$248,689,652.96	\$0.00	\$15,874,954.04	\$35,723,469.85	\$228,841,137.15	\$0.00
D	1100	ACTIVO CIRCULANTE	\$23,193,002.39	\$0.00	\$15,864,954.04	\$34,876,200.13	\$4,181,756.30	\$0.00
D	1110	EFFECTIVO Y EQUIVALENTES	\$23,191,629.83	\$0.00	\$9,058,608.68	\$28,069,196.08	\$4,181,042.43	\$0.00
D	1111	EFFECTIVO	\$30,000.00	\$0.00	\$0.00	\$30,000.00	\$0.00	\$0.00
D	1111-0001	FONDO FIJO DE CAJA FEDERAL	\$15,000.00	\$0.00	\$0.00	\$15,000.00	\$0.00	\$0.00
D	1111-0002	FONDO FIJO DE CAJA ESTATAL	\$15,000.00	\$0.00	\$0.00	\$15,000.00	\$0.00	\$0.00
D	1112	BANCOS/TESORERÍA	\$23,161,629.83	\$0.00	\$9,058,608.68	\$28,039,196.08	\$4,181,042.43	\$0.00
D	1112-02	BBVA BANCOMER	\$0.00	\$0.00	\$0.00	\$0.00	\$0.00	\$0.00
D	1112-02-001	BBVA BANCOMER 0112915200 INGRESOS PROPIOS 2019	\$0.00	\$0.00	\$0.00	\$0.00	\$0.00	\$0.00
D	1112-02-002	BBVA BANCOMER 0112915138 SUBSIDIO ESTATAL 2019	\$0.00	\$0.00	\$0.00	\$0.00	\$0.00	\$0.00
D	1112-02-003	BBVA BANCOMER 0112915170 SUBSIDIO FEDERAL 2019	\$0.00	\$0.00	\$0.00	\$0.00	\$0.00	\$0.00
D	1112-02-004	BBVA BANCOMER 0112915227 CAPTACION DE DERECHOS 2019	\$0.00	\$0.00	\$0.00	\$0.00	\$0.00	\$0.00
D	1112-02-005	BBVA BANCOMER 0114131258 ECONOMIAS DE CAPTACIÓN DE DERECHOS 2018	\$1,368,533.87	\$0.00	\$22.64	\$361,190.31	\$987,366.20	\$0.00
D	1112-02-006	BBVA BANCOMER 0114102126 PFCE 2019	\$0.00	\$0.00	\$0.00	\$0.00	\$0.00	\$0.00
D	1112-02-007	BBVA BANCOMER 0114146395 PRODEP 2019	\$18,725.80	\$0.00	\$0.16	\$10,000.00	\$8,725.96	\$0.00
D	1112-02-008	BBVA BANCOMER 0114105303 ECONOMIAS DE INGRESOS PROPIOS 2018	\$0.00	\$0.00	\$0.00	\$0.00	\$0.00	\$0.00
D	1112-02-009	SUBSIDIO ORDINARIO FEDERAL 2020 0114593278	\$12,129,873.34	\$0.00	\$3,112,804.40	\$15,242,677.74	\$0.00	\$0.00
D	1112-02-010	SUBSIDIO ORDINARIO ESTATAL 2020 0114593308	\$6,615,366.38	\$0.00	\$4,844,504.50	\$9,684,546.37	\$1,775,324.51	\$0.00
D	1112-02-011	INGRESOS PROPIOS 2020 0114593499	\$793,047.95	\$0.00	\$205,982.86	\$127,694.79	\$871,336.02	\$0.00
D	1112-02-012	CAPTACIÓN DE DERECHOS 2020 0114593413	\$2,012,411.59	\$0.00	\$895,293.03	\$2,379,414.88	\$528,289.74	\$0.00
D	1112-02-013	ECONOMIAS DE CAPTACIÓN DE DERECHOS 2019 0114593642	\$81,974.60	\$0.00	\$1.09	\$81,975.69	\$0.00	\$0.00
D	1112-02-014	ECONOMIAS DE INGRESOS PROPIOS 2019 0114593715	\$0.00	\$0.00	\$0.00	\$0.00	\$0.00	\$0.00
D	1112-02-015	FAM SUPERIOR 2019 (REMANENTE) 0115593530	\$0.00	\$0.00	\$0.00	\$0.00	\$0.00	\$0.00
D	1112-02-016	PROFEXE 2020 0115965144	\$151,696.30	\$0.00	\$0.00	\$151,696.30	\$0.00	\$0.00
D	1120	DERECHOS A RECIBIR EFFECTIVO O EQUIVALENTES	\$1,372.56	\$0.00	\$6,806,345.36	\$6,807,004.05	\$713.87	\$0.00
D	1122	CUENTAS POR COBRAR A CORTO PLAZO	\$0.00	\$0.00	\$6,804,831.60	\$6,804,831.60	\$0.00	\$0.00
D	1122-72	Ingresos por Venta de Bienes y Prestación de Servicios de Empresas Productivas del Estado	\$0.00	\$0.00	\$76,375.94	\$76,375.94	\$0.00	\$0.00
D	1122-79	** FALTA NOMBRE **	\$0.00	\$0.00	\$119,750.00	\$119,750.00	\$0.00	\$0.00
D	1122-79-02	Otros Ingresos, Otros Ingresos y Beneficios Varios	\$0.00	\$0.00	\$119,750.00	\$119,750.00	\$0.00	\$0.00
D	1122-91	Transferencias Internas y Asignaciones al Sector Público	\$0.00	\$0.00	\$878,545.66	\$878,545.66	\$0.00	\$0.00
D	1122-93	Subsidios y Subvenciones	\$0.00	\$0.00	\$5,730,160.00	\$5,730,160.00	\$0.00	\$0.00
D	1123	DEUDORES DIVERSOS POR COBRAR A CORTO PLAZO	\$1,372.56	\$0.00	\$715.49	\$1,374.18	\$713.87	\$0.00
D	1123-01	DEUDORES DIVERSOS POR COBRAR A CORTO PLAZO	\$0.00	\$0.00	\$2.08	\$0.21	\$1.87	\$0.00
D	1123-01-011	JOSE ALBERTO CRUZ CASTILLO TEPOSTECO	\$0.00	\$0.00	\$0.00	\$0.00	\$0.00	\$0.00
D	1123-01-017	SETH GALINDO JUAREZ	\$0.00	\$0.00	\$0.00	\$0.00	\$0.00	\$0.00
D	1123-01-022	MARIO MIGNON SANCHEZ	\$0.00	\$0.00	\$0.00	\$0.00	\$0.00	\$0.00
D	1123-01-023	JOSE LUIS PARRA ISLAS	\$0.00	\$0.00	\$0.00	\$0.00	\$0.00	\$0.00
D	1123-01-027	ARMANDO FERNANDO LOZADA ARGUELLO	\$0.00	\$0.00	\$0.00	\$0.00	\$0.00	\$0.00
D	1123-01-031	JUAN CARLOS MORALES LOZANO	\$0.00	\$0.00	\$0.00	\$0.00	\$0.00	\$0.00
D	1123-01-044	ANGEL GUERRERO GUERRERO	\$0.00	\$0.00	\$0.00	\$0.00	\$0.00	\$0.00
D	1123-01-064	RAYMUNDO CASTAÑEDA LARA	\$0.00	\$0.00	\$0.00	\$0.00	\$0.00	\$0.00
D	1123-01-080	JOSE MARTIN CALDERON SILVA	\$0.00	\$0.00	\$0.00	\$0.00	\$0.00	\$0.00
D	1123-01-096	JUAN MANUEL MINO MONTIEL	\$0.00	\$0.00	\$0.00	\$0.00	\$0.00	\$0.00
D	1123-01-105	ULISES CORTES RAMIREZ	\$0.00	\$0.00	\$0.00	\$0.00	\$0.00	\$0.00



Universidad Tecnológica de Huejotzingo

ESTADO DE PUEBLA

Balanza de Comprobación del 01/dic./2020 al 31/dic./2020

Cuentas de Mayor con saldo y/o movimientos. (De la cuenta: 1000 a la 6000)

Fecha y hora de Impresión: 13/ene./2021 01:17 p. m.

Usu: Lucy
Rep: rptBalanzaComprobacion

Nat.	Cuenta	Nombre de la cuenta	SALDO ANTERIOR		MOVIMIENTOS		SALDO ACTUAL	
			DEUDOR	ACREEDOR	DEUDOR	ACREEDOR	DEUDOR	ACREEDOR
D	1123-01-228	ANGELICA CASTAÑEDA ESPINOZA	\$0.00	\$0.00	\$0.00	\$0.00	\$0.00	\$0.00
D	1123-01-238	MARIA DE LA LUZ AMADO ORTIZ	\$0.00	\$0.00	\$0.00	\$0.00	\$0.00	\$0.00
D	1123-01-239	MATIAS MENDEZ MENDEZ	\$0.00	\$0.00	\$0.00	\$0.00	\$0.00	\$0.00
D	1123-01-240	EDUARDO TAPIA RODRIGUEZ	\$0.00	\$0.00	\$0.00	\$0.00	\$0.00	\$0.00
D	1123-01-241	UNIVERSIDAD POLITECNICA DE JUVENTINO ROSAS	\$0.00	\$0.00	\$0.00	\$0.00	\$0.00	\$0.00
D	1123-01-242	SONIA SANCHEZ MARTINEZ	\$0.00	\$0.00	\$0.00	\$0.00	\$0.00	\$0.00
D	1123-01-243	SERVICIO DE ADMINISTRACION TRIBUTARIA	\$0.00	\$0.00	\$2.08	\$0.21	\$1.87	\$0.00
D	1123-02	SUBSIDIO AL EMPLEO	\$1,372.56	\$0.00	\$713.41	\$1,373.97	\$712.00	\$0.00
D	1123-02-0001	SUBSIDIO AL EMPLEO	\$1,372.56	\$0.00	\$713.41	\$1,373.97	\$712.00	\$0.00
D	1124	INGRESOS POR RECUPERAR A CORTO PLAZO	\$0.00	\$0.00	\$798.27	\$798.27	\$0.00	\$0.00
D	1124-51	Productos	\$0.00	\$0.00	\$798.27	\$798.27	\$0.00	\$0.00
D	1200	ACTIVO NO CIRCULANTE	\$225,496,650.57	\$0.00	\$10,000.00	\$847,269.72	\$224,659,380.85	\$0.00
D	1230	BIENES INMUEBLES, INFRAESTRUCTURA Y CONSTRUCCIONES EN PROCESO	\$140,595,198.38	\$0.00	\$0.00	\$0.00	\$140,595,198.38	\$0.00
D	1231	TERRENOS	\$19,800,574.50	\$0.00	\$0.00	\$0.00	\$19,800,574.50	\$0.00
D	1231-1	TERRENOS	\$19,800,574.50	\$0.00	\$0.00	\$0.00	\$19,800,574.50	\$0.00
D	1231-1-01	TERRENOS	\$19,800,574.50	\$0.00	\$0.00	\$0.00	\$19,800,574.50	\$0.00
D	1233	EDIFICIOS NO HABITACIONALES	\$120,794,623.88	\$0.00	\$0.00	\$0.00	\$120,794,623.88	\$0.00
D	1233-0003	BIENES INMUEBLES	\$120,794,623.88	\$0.00	\$0.00	\$0.00	\$120,794,623.88	\$0.00
D	1240	BIENES MUEBLES	\$110,847,603.78	\$0.00	\$10,000.00	\$0.00	\$110,857,603.78	\$0.00
D	1241	MOBILIARIO Y EQUIPO DE ADMINISTRACIÓN	\$31,181,086.00	\$0.00	\$10,000.00	\$0.00	\$31,191,086.00	\$0.00
D	1241-1	Muebles de Oficina y Estantería	\$7,319,197.38	\$0.00	\$0.00	\$0.00	\$7,319,197.38	\$0.00
D	1241-1-5111	Muebles de oficina y estantería	\$7,319,197.38	\$0.00	\$0.00	\$0.00	\$7,319,197.38	\$0.00
D	1241-2	Muebles, Excepto de Oficina y Estantería	\$17,226.00	\$0.00	\$0.00	\$0.00	\$17,226.00	\$0.00
D	1241-2-5121	Muebles, excepto de oficina y estantería	\$17,226.00	\$0.00	\$0.00	\$0.00	\$17,226.00	\$0.00
D	1241-3	Equipo de Cómputo y de Tecnologías de la Información	\$21,586,357.71	\$0.00	\$10,000.00	\$0.00	\$21,596,357.71	\$0.00
D	1241-3-5151	Equipo de cómputo y de tecnologías de la información	\$21,586,357.71	\$0.00	\$10,000.00	\$0.00	\$21,596,357.71	\$0.00
D	1241-9	Otros Mobiliarios y Equipos de Administración	\$2,258,304.91	\$0.00	\$0.00	\$0.00	\$2,258,304.91	\$0.00
D	1241-9-5191	Otros mobiliarios y equipos de administración	\$2,258,304.91	\$0.00	\$0.00	\$0.00	\$2,258,304.91	\$0.00
D	1242	MOBILIARIO Y EQUIPO EDUCACIONAL Y RECREATIVO	\$67,182,694.27	\$0.00	\$0.00	\$0.00	\$67,182,694.27	\$0.00
D	1242-1	Equipos y Aparatos Audiovisuales	\$1,631,706.79	\$0.00	\$0.00	\$0.00	\$1,631,706.79	\$0.00
D	1242-1-5211	Equipos y aparatos audiovisuales	\$1,631,706.79	\$0.00	\$0.00	\$0.00	\$1,631,706.79	\$0.00
D	1242-2	Aparatos deportivos	\$313,864.00	\$0.00	\$0.00	\$0.00	\$313,864.00	\$0.00
D	1242-2-5221	Aparatos deportivos	\$313,864.00	\$0.00	\$0.00	\$0.00	\$313,864.00	\$0.00
D	1242-3	Cámaras Fotográficas y de Video	\$421,561.81	\$0.00	\$0.00	\$0.00	\$421,561.81	\$0.00
D	1242-3-5231	Cámaras Fotográficas y de video	\$421,561.81	\$0.00	\$0.00	\$0.00	\$421,561.81	\$0.00
D	1242-9	Otro Mobiliario y Equipo Educativo y Recreativo	\$64,815,561.67	\$0.00	\$0.00	\$0.00	\$64,815,561.67	\$0.00
D	1242-9-5291	Otro mobiliario y equipo educacional y recreativo	\$64,815,561.67	\$0.00	\$0.00	\$0.00	\$64,815,561.67	\$0.00
D	1243	EQUIPO E INSTRUMENTAL MÉDICO Y DE LABORATORIO	\$327,550.74	\$0.00	\$0.00	\$0.00	\$327,550.74	\$0.00
D	1243-1	Equipo Médico y de Laboratorio	\$327,550.74	\$0.00	\$0.00	\$0.00	\$327,550.74	\$0.00
D	1243-1-5311	Equipo médico y de laboratorio	\$327,550.74	\$0.00	\$0.00	\$0.00	\$327,550.74	\$0.00
D	1244	VEHICULOS Y EQUIPO DE TRANSPORTE	\$3,885,597.02	\$0.00	\$0.00	\$0.00	\$3,885,597.02	\$0.00
D	1244-1	vehículos y equipo terrestre	\$3,885,597.02	\$0.00	\$0.00	\$0.00	\$3,885,597.02	\$0.00
D	1244-1-00001	VEHICULOS Y EQUIPO TERRESTRE	\$3,509,133.00	\$0.00	\$0.00	\$0.00	\$3,509,133.00	\$0.00
D	1244-1-5411	Vehiculos y equipo terrestre	\$376,464.02	\$0.00	\$0.00	\$0.00	\$376,464.02	\$0.00
D	1245	EQUIPO DE DEFENSA Y SEGURIDAD	\$850,508.00	\$0.00	\$0.00	\$0.00	\$850,508.00	\$0.00
D	1245-0	** FALTA NOMBRE **	\$850,508.00	\$0.00	\$0.00	\$0.00	\$850,508.00	\$0.00
D	1245-0-5511	Equipo de Defensa y Seguridad	\$850,508.00	\$0.00	\$0.00	\$0.00	\$850,508.00	\$0.00



Universidad Tecnológica de Huejutzingo

ESTADO DE PUEBLA

Balanza de Comprobación del 01/dic./2020 al 31/dic./2020

Cuentas de Mayor con saldo y/o movimientos. (De la cuenta: 1000 a la 6000)

Usu: Lucy
Rep: rptBalanzaComprobacion

Fecha y hora de Impresión | 13/ene./2021 01:17 p. m.

Nat.	Cuenta	Nombre de la cuenta	SALDO ANTERIOR		MOVIMIENTOS		SALDO ACTUAL	
			DEUDOR	ACREEDOR	DEUDOR	ACREEDOR	DEUDOR	ACREEDOR
D	1246	MAQUINARIA, OTROS EQUIPOS Y HERRAMIENTAS	\$7,420,167.75	\$0.00	\$0.00	\$0.00	\$7,420,167.75	\$0.00
D	1246-1	Maquinaria y Equipo Agropecuario	\$114,981.68	\$0.00	\$0.00	\$0.00	\$114,981.68	\$0.00
D	1246-1-5611	Maquinaria y equipo agropecuario	\$114,981.68	\$0.00	\$0.00	\$0.00	\$114,981.68	\$0.00
D	1246-2	Maquinaria y Equipo Industrial	\$1,094,514.73	\$0.00	\$0.00	\$0.00	\$1,094,514.73	\$0.00
D	1246-2-5621	Maquinaria y equipo industrial	\$1,094,514.73	\$0.00	\$0.00	\$0.00	\$1,094,514.73	\$0.00
D	1246-4	Sistemas de Aire Acondicionado, Calefacción y de Refrigeración Industrial y Comercial	\$861,139.57	\$0.00	\$0.00	\$0.00	\$861,139.57	\$0.00
D	1246-4-5641	Sistemas de aire acondicionado, calefacción y de refrigeración industrial y Comercial	\$861,139.57	\$0.00	\$0.00	\$0.00	\$861,139.57	\$0.00
D	1246-5	Equipo de Comunicación y Telecomunicación	\$752,584.89	\$0.00	\$0.00	\$0.00	\$752,584.89	\$0.00
D	1246-5-5651	Equipo de comunicación y telecomunicación	\$752,584.89	\$0.00	\$0.00	\$0.00	\$752,584.89	\$0.00
D	1246-6	Equipos de Generación Eléctrica, Aparatos y Accesorios Eléctricos	\$2,375,308.26	\$0.00	\$0.00	\$0.00	\$2,375,308.26	\$0.00
D	1246-6-5661	Equipos de Generación Eléctrica, Aparatos y Accesorios Eléctricos	\$2,375,308.26	\$0.00	\$0.00	\$0.00	\$2,375,308.26	\$0.00
D	1246-7	Herramientas y Máquinas-Herramienta	\$211,665.43	\$0.00	\$0.00	\$0.00	\$211,665.43	\$0.00
D	1246-7-5671	Herramientas y máquinas-herramienta	\$211,665.43	\$0.00	\$0.00	\$0.00	\$211,665.43	\$0.00
D	1246-9	Otros Equipos	\$2,009,973.19	\$0.00	\$0.00	\$0.00	\$2,009,973.19	\$0.00
D	1246-9-5691	Otros Equipos	\$2,009,973.19	\$0.00	\$0.00	\$0.00	\$2,009,973.19	\$0.00
D	1250	ACTIVOS INTANGIBLES	\$949,545.92	\$0.00	\$0.00	\$0.00	\$949,545.92	\$0.00
D	1251	SOFTWARE	\$949,545.92	\$0.00	\$0.00	\$0.00	\$949,545.92	\$0.00
D	1251-1	SOFTWARE	\$872,064.94	\$0.00	\$0.00	\$0.00	\$872,064.94	\$0.00
D	1251-1-5911	Software	\$872,064.94	\$0.00	\$0.00	\$0.00	\$872,064.94	\$0.00
D	1251-5911	Software	\$77,480.98	\$0.00	\$0.00	\$0.00	\$77,480.98	\$0.00
A	1260	DEPRECIACIÓN, DETERIORO Y AMORTIZACIÓN ACUMULADA DE BIENES	\$0.00	\$26,895,697.51	\$0.00	\$847,269.72	\$0.00	\$27,742,967.23
A	1261	DEPRECIACIÓN ACUMULADA DE BIENES INMUEBLES	\$0.00	\$2,752,384.60	\$0.00	\$0.00	\$0.00	\$2,752,384.60
A	1261-3	Depreciación Acumulada de Edificios no Habitacionales.	\$0.00	\$2,752,384.60	\$0.00	\$0.00	\$0.00	\$2,752,384.60
A	1263	DEPRECIACIÓN ACUMULADA DE BIENES MUEBLES	\$0.00	\$23,720,699.77	\$0.00	\$847,269.72	\$0.00	\$24,567,969.49
A	1263-1	Depreciación Acumulada de Mobiliario y Equipo de Administración.	\$0.00	\$10,139,485.36	\$0.00	\$276,790.48	\$0.00	\$10,416,275.84
A	1263-2	Depreciación Acumulada de Mobiliario y Equipo Educativo y Recreativo.	\$0.00	\$12,228,411.34	\$0.00	\$464,400.88	\$0.00	\$12,692,812.22
A	1263-3	Depreciación Acumulada de Instrumental Médico y de Laboratorio.	\$0.00	\$46,776.14	\$0.00	\$3,192.42	\$0.00	\$49,968.56
A	1263-4	Depreciación Acumulada de Equipo de Transporte.	\$0.00	\$294,449.86	\$0.00	\$12,548.80	\$0.00	\$306,998.66
A	1263-5	Depreciación Acumulada de Equipo de Defensa y Seguridad.	\$0.00	\$89,603.01	\$0.00	\$5,327.72	\$0.00	\$94,930.73
A	1263-6	Depreciación Acumulada de Maquinaria, otros Equipos y Herramientas.	\$0.00	\$921,974.06	\$0.00	\$85,009.42	\$0.00	\$1,006,983.48
A	1265	AMORTIZACIÓN ACUMULADA DE ACTIVOS INTANGIBLES	\$0.00	\$422,613.14	\$0.00	\$0.00	\$0.00	\$422,613.14
A	1265-1	Amortización Acumulada de Software.	\$0.00	\$422,613.14	\$0.00	\$0.00	\$0.00	\$422,613.14
A	2000	PASIVO	\$0.00	\$1,696,371.59	\$27,762,966.18	\$28,342,133.25	\$0.00	\$2,275,538.66
A	2100	PASIVO CIRCULANTE	\$0.00	\$1,696,371.59	\$27,762,966.18	\$28,342,133.25	\$0.00	\$2,275,538.66
A	2110	CUENTAS POR PAGAR A CORTO PLAZO	\$0.00	\$1,696,371.59	\$27,762,966.18	\$28,342,133.25	\$0.00	\$2,275,538.66
A	2111	SERVICIOS PERSONALES POR PAGAR A CORTO PLAZO	\$0.00	\$581,020.41	\$19,718,642.20	\$19,614,441.95	\$0.00	\$476,820.16
A	2111-1	Remuneración por pagar al Personal de carácter permanente a CP	\$0.00	\$0.00	\$5,396,089.19	\$5,396,089.19	\$0.00	\$0.00
A	2111-1-1132	Sueldo Base al Personal de Confianza	\$0.00	\$0.00	\$5,396,089.19	\$5,396,089.19	\$0.00	\$0.00
A	2111-2	Remuneración por pagar al Personal de carácter transitorio a CP	\$0.00	\$0.00	\$3,269,069.13	\$3,269,069.13	\$0.00	\$0.00
A	2111-2-1221	Sueldos base al personal eventual	\$0.00	\$0.00	\$3,269,069.13	\$3,269,069.13	\$0.00	\$0.00
A	2111-3	Remuneraciones Adicionales y Especiales por Pagar a CP	\$0.00	\$0.00	\$7,787,890.67	\$7,787,890.67	\$0.00	\$0.00
A	2111-3-1321	Remuneraciones Adicionales y Especiales por Pagar a CP	\$0.00	\$0.00	\$1,612,247.56	\$1,612,247.56	\$0.00	\$0.00



Universidad Tecnológica de Huejotzingo ESTADO DE PUEBLA

Balanza de Comprobación del 01/dic./2020 al 31/dic./2020
Cuentas de Mayor con saldo y/o movimientos. (De la cuenta: 1000 a la 6000)

Fecha y hora de Impresión | 13/ene./2021 | 01:17 p. m.

Usu: Lucy
Rep: rptBalanzaComprobacion

Nat.	Cuenta	Nombre de la cuenta	SALDO ANTERIOR		MOVIMIENTOS		SALDO ACTUAL	
			DEUDOR	ACREEDOR	DEUDOR	ACREEDOR	DEUDOR	ACREEDOR
A	2111-3-1322	Remuneraciones Adicionales y Especiales por Pagar a CP	\$0.00	\$0.00	\$6,175,643.11	\$6,175,643.11	\$0.00	\$0.00
A	2111-4	Seguridad Social y Seguros por pagar a CP	\$0.00	\$577,983.00	\$1,598,507.87	\$1,497,345.03	\$0.00	\$476,820.16
A	2111-4-1411	Aportaciones de seguridad social	\$0.00	\$577,983.00	\$1,469,005.42	\$1,367,842.58	\$0.00	\$476,820.16
A	2111-4-1431	Aportaciones al sistema para el retiro	\$0.00	\$0.00	\$129,502.45	\$129,502.45	\$0.00	\$0.00
A	2111-5	Otras prestaciones sociales y económicas por pagar a CP	\$0.00	\$3,037.41	\$1,667,085.34	\$1,664,047.93	\$0.00	\$0.00
A	2111-5-1531	Prestaciones y haberes de retiro	\$0.00	\$3,037.41	\$6,074.82	\$3,037.41	\$0.00	\$0.00
A	2111-5-1541	Otras prestaciones sociales y económicas por pagar a CP	\$0.00	\$0.00	\$1,661,010.52	\$1,661,010.52	\$0.00	\$0.00
A	2112	PROVEEDORES POR PAGAR A CORTO PLAZO	\$0.00	\$0.00	\$5,715,445.61	\$5,715,445.61	\$0.00	\$0.00
A	2112-1	Deudas por Adquisición de Bienes y Contratación de Servicios por Pagar a CP	\$0.00	\$0.00	\$5,705,445.61	\$5,705,445.61	\$0.00	\$0.00
A	2112-1-000001	COMISION FEDERAL DE ELECTRICIDAD	\$0.00	\$0.00	\$44,307.00	\$44,307.00	\$0.00	\$0.00
A	2112-1-000009	TELEFONOS DE MEXICO S.A.B. DE C.V.	\$0.00	\$0.00	\$6,059.17	\$6,059.17	\$0.00	\$0.00
A	2112-1-000016	GERENCIA ELECTRONICA Y COMPUTO, SA DE CV	\$0.00	\$0.00	\$0.00	\$0.00	\$0.00	\$0.00
A	2112-1-000024	ESTAFETA MEXICANA S.A.D E C.V.	\$0.00	\$0.00	\$0.00	\$0.00	\$0.00	\$0.00
A	2112-1-000025	TELECOMUNICACIONES AUTONOMAS SIN LIMITE, S.A. DE C.V.	\$0.00	\$0.00	\$0.00	\$0.00	\$0.00	\$0.00
A	2112-1-000029	FERMIN SOLIS RUIZ	\$0.00	\$0.00	\$0.00	\$0.00	\$0.00	\$0.00
A	2112-1-000031	RICARDO ALFONSO SOLIS MARTINEZ	\$0.00	\$0.00	\$0.00	\$0.00	\$0.00	\$0.00
A	2112-1-000033	AUTOBUSES MEXICO PUEBLA ESTRELLA ROJA S.A. DE C.V.	\$0.00	\$0.00	\$0.00	\$0.00	\$0.00	\$0.00
A	2112-1-000035	ESTACIONAMIENTO	\$0.00	\$0.00	\$1,065.00	\$1,065.00	\$0.00	\$0.00
A	2112-1-000036	PREMIUM RESTAURANT BRANDS S. DE R.L. DE C.V.	\$0.00	\$0.00	\$0.00	\$0.00	\$0.00	\$0.00
A	2112-1-000038	CADENA COMERCIAL OXXO S.A. DE C.V.	\$0.00	\$0.00	\$117.70	\$117.70	\$0.00	\$0.00
A	2112-1-000039	FONDO NACIONAL DE INFRAESTRUCTURA	\$0.00	\$0.00	\$3,092.00	\$3,092.00	\$0.00	\$0.00
A	2112-1-000040	SANBORN HERMANOS S.A.	\$0.00	\$0.00	\$0.00	\$0.00	\$0.00	\$0.00
A	2112-1-000041	TALACHA	\$0.00	\$0.00	\$0.00	\$0.00	\$0.00	\$0.00
A	2112-1-000042	PASAJES	\$0.00	\$0.00	\$0.00	\$0.00	\$0.00	\$0.00
A	2112-1-000043	OPERADORA KFC S.A. DE C.V.	\$0.00	\$0.00	\$0.00	\$0.00	\$0.00	\$0.00
A	2112-1-000046	AUTOZONE DE MEXICO S. DE R.L. DE C.V.	\$0.00	\$0.00	\$0.00	\$0.00	\$0.00	\$0.00
A	2112-1-000052	QUALITAS, COMPAÑIA DE SEGUROS S.A. DE C.V.	\$0.00	\$0.00	\$0.00	\$0.00	\$0.00	\$0.00
A	2112-1-000054	ERENDIRA SEGURA PEREZ	\$0.00	\$0.00	\$0.00	\$0.00	\$0.00	\$0.00
A	2112-1-000062	TIENDAS CHEDRAUI S.A DE C.V.	\$0.00	\$0.00	\$157.00	\$157.00	\$0.00	\$0.00
A	2112-1-000064	OPERADORA OMX S.A. DE C.V.	\$0.00	\$0.00	\$0.00	\$0.00	\$0.00	\$0.00
A	2112-1-000068	OPERADORA VIPS S. DE R.L. DE C.V.	\$0.00	\$0.00	\$788.00	\$788.00	\$0.00	\$0.00
A	2112-1-000073	NUEVA WAL MART DE MEXICO S DE R L DE CV	\$0.00	\$0.00	\$679.00	\$679.00	\$0.00	\$0.00
A	2112-1-000074	DULCERIA PUEBLA S.A. DE C.V.	\$0.00	\$0.00	\$0.00	\$0.00	\$0.00	\$0.00
A	2112-1-000077	TRADICION EN PASTELERIAS S.A. DE C.V.	\$0.00	\$0.00	\$0.00	\$0.00	\$0.00	\$0.00
A	2112-1-000079	ENVAJADOR DE AGUAS DE MEXICO S.A. DE R.L. DE C.V.	\$0.00	\$0.00	\$226.00	\$226.00	\$0.00	\$0.00
A	2112-1-000082	OSCAR ALCANTARA BALDERAS	\$0.00	\$0.00	\$0.00	\$0.00	\$0.00	\$0.00
A	2112-1-000091	PINTURAS Y RECUBRIMIENTOS TEXMELUCAN SA DE CV	\$0.00	\$0.00	\$0.00	\$0.00	\$0.00	\$0.00
A	2112-1-000092	TERMINAL LAS TORRES PUEBLA SA DE CV	\$0.00	\$0.00	\$0.00	\$0.00	\$0.00	\$0.00
A	2112-1-000098	CONCESIONARIA PAC SA DE CV	\$0.00	\$0.00	\$0.00	\$0.00	\$0.00	\$0.00
A	2112-1-000116	GASTRONOMICA LA TRINIDAD S.A. DE C.V.	\$0.00	\$0.00	\$0.00	\$0.00	\$0.00	\$0.00
A	2112-1-000117	CAFE SIRENA S. DE R.L. DE C.V.	\$0.00	\$0.00	\$507.00	\$507.00	\$0.00	\$0.00
A	2112-1-000123	CRISELDA VAZQUEZ CRUZ	\$0.00	\$0.00	\$24,070.00	\$24,070.00	\$0.00	\$0.00
A	2112-1-000130	AUTOBUSES ESTRELLA BLANCA SA DE CV	\$0.00	\$0.00	\$0.00	\$0.00	\$0.00	\$0.00
A	2112-1-000136	OPERADORA Y PROCESADORA DE PRODUCTOS DE PANIFICACION S.A. DE C.V.	\$0.00	\$0.00	\$0.00	\$0.00	\$0.00	\$0.00
A	2112-1-000140	SISTEMAS DIGITALES DE VANGUARDIA, S.A. DE C.V.	\$0.00	\$0.00	\$0.00	\$0.00	\$0.00	\$0.00



Universidad Tecnológica de Huejutzingo

ESTADO DE PUEBLA

Balanza de Comprobación del 01/dic./2020 al 31/dic./2020

Cuentas de Mayor con saldo y/o movimientos. (De la cuenta: 1000 a la 6000)

Fecha y hora de Impresión: 13/ene./2021 01:17 p. m.

Usu: Lucy
Rep: rptBalanzaComprobacion

Nat.	Cuenta	Nombre de la cuenta	SALDO ANTERIOR		MOVIMIENTOS		SALDO ACTUAL	
			DEUDOR	ACREEDOR	DEUDOR	ACREEDOR	DEUDOR	ACREEDOR
A	2112-1-000152	FACTUAL SERVICIOS SC	\$0.00	\$0.00	\$0.00	\$0.00	\$0.00	\$0.00
A	2112-1-000158	PROVEEDORA DE ABARROTOS RIVERA S.A. DE C.V.	\$0.00	\$0.00	\$0.00	\$0.00	\$0.00	\$0.00
A	2112-1-000170	TIENDAS SORIANA S.A. DE C.V.	\$0.00	\$0.00	\$0.00	\$0.00	\$0.00	\$0.00
A	2112-1-000194	EVA LETICIA CORTES ROSETE	\$0.00	\$0.00	\$0.00	\$0.00	\$0.00	\$0.00
A	2112-1-000226	ABASTECEDORA LUMEN S.A. DE C.V.	\$0.00	\$0.00	\$0.00	\$0.00	\$0.00	\$0.00
A	2112-1-000251	EXTRA GAS S.A. DE C.V.	\$0.00	\$0.00	\$0.00	\$0.00	\$0.00	\$0.00
A	2112-1-000252	ACABADOS Y SOLUCIONES PROFESIONALES SA DE CV	\$0.00	\$0.00	\$0.00	\$0.00	\$0.00	\$0.00
A	2112-1-000259	COPIZZA S DE RL DE CV	\$0.00	\$0.00	\$0.00	\$0.00	\$0.00	\$0.00
A	2112-1-000264	INSTITUTO MEXICANO DE NORMALIZACIÓN Y CERTIFICACIÓN, A.C.	\$0.00	\$0.00	\$52,000.00	\$52,000.00	\$0.00	\$0.00
A	2112-1-000270	OFFICE DEPOT DE MEXICO S.A. DE C.V.	\$0.00	\$0.00	\$175.60	\$175.60	\$0.00	\$0.00
A	2112-1-000277	CHEMICAL GUILPS, S.A. DE C.V.	\$0.00	\$0.00	\$113,666.08	\$113,666.08	\$0.00	\$0.00
A	2112-1-000278	CORPORACIÓN AUXILIAR DE POLICIA DE PROTECCIÓN CIUDADANA	\$0.00	\$0.00	\$0.00	\$0.00	\$0.00	\$0.00
A	2112-1-000303	SERVICIO DE PUEBLA S.A. DE C.V.	\$0.00	\$0.00	\$0.00	\$0.00	\$0.00	\$0.00
A	2112-1-000305	TAXI	\$0.00	\$0.00	\$304.00	\$304.00	\$0.00	\$0.00
A	2112-1-000324	TIENDAS EXTRA SA DE CV	\$0.00	\$0.00	\$0.00	\$0.00	\$0.00	\$0.00
A	2112-1-000326	RESTAURANTE TOKS SA DE CV	\$0.00	\$0.00	\$0.00	\$0.00	\$0.00	\$0.00
A	2112-1-000328	LIBRAMIENTO ELEVADO DE PUEBLA S.A. DE C.V.	\$0.00	\$0.00	\$0.00	\$0.00	\$0.00	\$0.00
A	2112-1-000363	COEL DE PUEBLA S.A. DE C.V.	\$0.00	\$0.00	\$0.00	\$0.00	\$0.00	\$0.00
A	2112-1-000397	RESTAURANTE ADMX S. DE R.L. DE C.V.	\$0.00	\$0.00	\$0.00	\$0.00	\$0.00	\$0.00
A	2112-1-000407	CAFE MADERO SA DE CV	\$0.00	\$0.00	\$0.00	\$0.00	\$0.00	\$0.00
A	2112-1-000416	ARMANDO ALEJANDRO VIOLANTE MACIAS	\$0.00	\$0.00	\$0.00	\$0.00	\$0.00	\$0.00
A	2112-1-000456	COSTCO DE MEXICO SA DE CV	\$0.00	\$0.00	\$0.00	\$0.00	\$0.00	\$0.00
A	2112-1-000467	COMERCIALIZADORA FARMACEUTICA DE CHIAPAS SA PI DE CV	\$0.00	\$0.00	\$0.00	\$0.00	\$0.00	\$0.00
A	2112-1-000477	ASOCIACION NACIONAL DE UNIVERSIDAD TECNOLOGICAS AC	\$0.00	\$0.00	\$41,830.00	\$41,830.00	\$0.00	\$0.00
A	2112-1-000485	ITALCAFE S.A. DE C.V.	\$0.00	\$0.00	\$300.00	\$300.00	\$0.00	\$0.00
A	2112-1-000491	GRABADOS FERNANDO FERNÁNDEZ, S. DE R.L. DE C.V.	\$0.00	\$0.00	\$18,270.00	\$18,270.00	\$0.00	\$0.00
A	2112-1-000494	LANTAS Y SERVICIOS DE TEXMELUCAN S.A. DE C.V.	\$0.00	\$0.00	\$0.00	\$0.00	\$0.00	\$0.00
A	2112-1-000516	GRUPO AMIGOS DE SAN ANGEL SA DE CV	\$0.00	\$0.00	\$1,677.00	\$1,677.00	\$0.00	\$0.00
A	2112-1-000543	NOE PALMA GARCIA	\$0.00	\$0.00	\$0.00	\$0.00	\$0.00	\$0.00
A	2112-1-000587	CRISTINO DE JESUS FLORES	\$0.00	\$0.00	\$0.00	\$0.00	\$0.00	\$0.00
A	2112-1-000591	HOME DEPOT MEXICO S DE RL DE CV	\$0.00	\$0.00	\$1,618.30	\$1,618.30	\$0.00	\$0.00
A	2112-1-000605	DHL EXPRESS MEXICO S.A. DE C.V.	\$0.00	\$0.00	\$0.00	\$0.00	\$0.00	\$0.00
A	2112-1-000614	SINERGIA DE ENERGETICOS SA DE CV	\$0.00	\$0.00	\$0.00	\$0.00	\$0.00	\$0.00
A	2112-1-000621	GERARDO EUGENIO LOPEZ	\$0.00	\$0.00	\$580.00	\$580.00	\$0.00	\$0.00
A	2112-1-000645	FRANQUICATARIOS Y ASOCIADOS	\$0.00	\$0.00	\$0.00	\$0.00	\$0.00	\$0.00
A	2112-1-000664	7-ELEVEN MEXICO, S.A. DE C.V.	\$0.00	\$0.00	\$74.00	\$74.00	\$0.00	\$0.00
A	2112-1-000667	AEROPUERTO INTERNACIONAL E LA CIUDAD DE MEXICO SA DE CV	\$0.00	\$0.00	\$121.00	\$121.00	\$0.00	\$0.00
A	2112-1-000669	VIATICOS GENERALES	\$0.00	\$0.00	\$0.00	\$0.00	\$0.00	\$0.00
A	2112-1-000681	UNIVERSIDAD TECNOLÓGICA DE LEÓN	\$0.00	\$0.00	\$0.00	\$0.00	\$0.00	\$0.00
A	2112-1-000688	FERRERELIDER S DE RL DE CV	\$0.00	\$0.00	\$0.00	\$0.00	\$0.00	\$0.00
A	2112-1-000712	SOCORRO GUEVARA PINTO	\$0.00	\$0.00	\$33,993.73	\$33,993.73	\$0.00	\$0.00
A	2112-1-000713	EFFECTVALE S. DE R.L. DE C.V.	\$0.00	\$0.00	\$0.00	\$0.00	\$0.00	\$0.00
A	2112-1-000731	DANIELA ALEJANDRA SAYAZ HUNDA	\$0.00	\$0.00	\$0.00	\$0.00	\$0.00	\$0.00



Universidad Tecnológica de Huejutzingo

ESTADO DE PUEBLA

Balanza de Comprobación del 01/dic./2020 al 31/dic./2020
Cuentas de Mayor con saldo y/o movimientos. (De la cuenta: 1000 a la 6000)

Usu: Lucy
Rep: rptBalanzaComprobacion

Fecha y hora de Impresión: 13/ene./2021 01:17 p. m.

Nat.	Cuenta	Nombre de la cuenta	SALDO ANTERIOR		MOVIMIENTOS		SALDO ACTUAL	
			DEUDOR	ACREEDOR	DEUDOR	ACREEDOR	DEUDOR	ACREEDOR
A	2112-1-000761	TERESA AGUILAR RAYMUNDO	\$0.00	\$0.00	\$0.00	\$0.00	\$0.00	\$0.00
A	2112-1-000767	CARLOS SANCHEZ PEREZ	\$0.00	\$0.00	\$0.00	\$0.00	\$0.00	\$0.00
A	2112-1-000770	GASTRONOMICA LA AUTOPISTA SA DE CV	\$0.00	\$0.00	\$1,059.00	\$1,059.00	\$0.00	\$0.00
A	2112-1-000771	GASTROSUR SA DE CV	\$0.00	\$0.00	\$1,556.00	\$1,556.00	\$0.00	\$0.00
A	2112-1-000776	CONCESIONARIA AUTOPISTA PEROTE-XALAPA	\$0.00	\$0.00	\$0.00	\$0.00	\$0.00	\$0.00
A	2112-1-000777	AUTOPISTA ARCO NORTE SA DE CV	\$0.00	\$0.00	\$0.00	\$0.00	\$0.00	\$0.00
A	2112-1-000781	GRUPO AUTOPISTAS NACIONALES SA	\$0.00	\$0.00	\$0.00	\$0.00	\$0.00	\$0.00
A	2112-1-000809	JOSE LUIS CASTRO SILVA	\$0.00	\$0.00	\$0.00	\$0.00	\$0.00	\$0.00
A	2112-1-000815	PDHTECH SA DE CV	\$0.00	\$0.00	\$0.00	\$0.00	\$0.00	\$0.00
A	2112-1-000829	ESTACION DE SERVICIO SAN JERONIMO S.A. DE C.V.	\$0.00	\$0.00	\$0.00	\$0.00	\$0.00	\$0.00
A	2112-1-000837	GERARDO JIMÉNEZ LEÓN	\$0.00	\$0.00	\$0.00	\$0.00	\$0.00	\$0.00
A	2112-1-000847	EXPERTOS COMENSALES DE MEXICO S.A. DE C.V.	\$0.00	\$0.00	\$0.00	\$0.00	\$0.00	\$0.00
A	2112-1-000848	MIRIAM JIMÉNEZ ZABALA	\$0.00	\$0.00	\$0.00	\$0.00	\$0.00	\$0.00
A	2112-1-000854	GRUPO OPERADORA 5Q, SA DE CV	\$0.00	\$0.00	\$0.00	\$0.00	\$0.00	\$0.00
A	2112-1-000869	SINERGIA DE ENERGETICOS	\$0.00	\$0.00	\$0.00	\$0.00	\$0.00	\$0.00
A	2112-1-000877	GRUPO PAPELERO GUTIERREZ SA DE CV	\$0.00	\$0.00	\$0.00	\$0.00	\$0.00	\$0.00
A	2112-1-000878	JUAN CARLOS ZAVALA GONZALEZ	\$0.00	\$0.00	\$0.00	\$0.00	\$0.00	\$0.00
A	2112-1-000880	GRUPO PARISINAS SA DE CV	\$0.00	\$0.00	\$0.00	\$0.00	\$0.00	\$0.00
A	2112-1-000909	LETICIA FLORES TREJO	\$0.00	\$0.00	\$0.00	\$0.00	\$0.00	\$0.00
A	2112-1-000921	GASTRONOMIA BOCASTUR SA DE CV	\$0.00	\$0.00	\$378.00	\$378.00	\$0.00	\$0.00
A	2112-1-000924	LA PERLITA SEAFOOF CUISINE S DE RL	\$0.00	\$0.00	\$0.00	\$0.00	\$0.00	\$0.00
A	2112-1-000926	EL PALACIO DE HIERRO	\$0.00	\$0.00	\$0.00	\$0.00	\$0.00	\$0.00
A	2112-1-000927	POLLO FELIZ DE PUEBLA SA DE CV	\$0.00	\$0.00	\$0.00	\$0.00	\$0.00	\$0.00
A	2112-1-000937	ANTOFRAN SORELLE SA DE CV	\$0.00	\$0.00	\$0.00	\$0.00	\$0.00	\$0.00
A	2112-1-000985	REFACCIONES DIESEL EL GRILLO DE ORO S.A. DE C.V.	\$0.00	\$0.00	\$0.00	\$0.00	\$0.00	\$0.00
A	2112-1-000990	GRUPO EMPRESARIAL SAN FELIPE NERI S DE RL DE CV	\$0.00	\$0.00	\$0.00	\$0.00	\$0.00	\$0.00
A	2112-1-001000	EQCO SA DE CV	\$0.00	\$0.00	\$0.00	\$0.00	\$0.00	\$0.00
A	2112-1-001013	ASOCIACION NACIONAL DE UNIVERSIDADES E INSTITUCIONES DE EDUCACION SUPERIOR DE LA REPUBLICA MEXICANA AC	\$0.00	\$0.00	\$0.00	\$0.00	\$0.00	\$0.00
A	2112-1-001030	TONY TIENDAS S.A. DE C.V.	\$0.00	\$0.00	\$1,624.60	\$1,624.60	\$0.00	\$0.00
A	2112-1-001031	ORLANDO LINARES PEREZ	\$0.00	\$0.00	\$0.00	\$0.00	\$0.00	\$0.00
A	2112-1-001039	OPERADORA Y PROCESADORA DE PRODUCTOS DE PANIFICACION SA DE CV	\$0.00	\$0.00	\$0.00	\$0.00	\$0.00	\$0.00
A	2112-1-001106	BBVA	\$0.00	\$0.00	\$2,064.94	\$2,064.94	\$0.00	\$0.00
A	2112-1-001110	ADRIANA LIMA RIVERA	\$0.00	\$0.00	\$0.00	\$0.00	\$0.00	\$0.00
A	2112-1-001144	PROMOTORA PP, SA DE CV	\$0.00	\$0.00	\$0.00	\$0.00	\$0.00	\$0.00
A	2112-1-001152	INSTITUTO PARA EL DESARROLLO TÉCNICO DE LAS HACIENDAS PUBLICAS	\$0.00	\$0.00	\$0.00	\$0.00	\$0.00	\$0.00
A	2112-1-001165	LORENA CRISTAL MÉNDEZ DOMÍNGUEZ	\$0.00	\$0.00	\$0.00	\$0.00	\$0.00	\$0.00
A	2112-1-001181	CONCESIONARIA MEXIQUENSE SA DE CV	\$0.00	\$0.00	\$0.00	\$0.00	\$0.00	\$0.00
A	2112-1-001208	CONCESIONARIA DE AUTOPISTAS DE PUEBLA SA DE CV	\$0.00	\$0.00	\$0.00	\$0.00	\$0.00	\$0.00
A	2112-1-001210	DISTRIBUIDORA LIVERPOOL SA DE CV	\$0.00	\$0.00	\$293.00	\$293.00	\$0.00	\$0.00
A	2112-1-001212	AUTOVIAS SAN MARTIN TEXMELUCN SA DE CV	\$0.00	\$0.00	\$73.00	\$73.00	\$0.00	\$0.00
A	2112-1-001223	ENLACE, ENTIDAD LATINOAMERICANA DE CONSULTORIA EDUCATIVA SC.	\$0.00	\$0.00	\$187,920.00	\$187,920.00	\$0.00	\$0.00
A	2112-1-001284	PRACTICAL HOME & INDUSTRY SANITARY, S.A. DE C.V.	\$0.00	\$0.00	\$0.00	\$0.00	\$0.00	\$0.00
A	2112-1-001290	SECRETARÍA DE PLANEACIÓN Y FINANZAS DEL GOBIERNO DEL ESTADO DE PUEBLA	\$0.00	\$0.00	\$236,940.00	\$236,940.00	\$0.00	\$0.00



Universidad Tecnológica de Huejutzingo

ESTADO DE PUEBLA

Balanza de Comprobación del 01/dic./2020 al 31/dic./2020
Cuentas de Mayor con saldo y/o movimientos. (De la cuenta: 1000 a la 6000)

Usu: lucy
Rep: rptBalanzaComprobacion

Fecha y hora de Impresión: 13/ene./2021 01:17 p. m.

Naf.	Cuenta	Nombre de la cuenta	SALDO ANTERIOR		MOVIMIENTOS		SALDO ACTUAL	
			DEUDOR	ACREEDOR	DEUDOR	ACREEDOR	DEUDOR	ACREEDOR
A	2112-1-001287	ADMX S DE RL DE CV	\$0.00	\$0.00	\$0.00	\$0.00	\$0.00	\$0.00
A	2112-1-001281	BONIFACIO NOE XOCHIHUILA ALGOMEDA	\$0.00	\$0.00	\$0.00	\$0.00	\$0.00	\$0.00
A	2112-1-001283	INSTITUTE OF INTERNATIONAL EDUCATION	\$0.00	\$0.00	\$0.00	\$0.00	\$0.00	\$0.00
A	2112-1-001291	MIGUEL CHAMILATY CELAYA	\$0.00	\$0.00	\$116.00	\$116.00	\$0.00	\$0.00
A	2112-1-001292	VIVO ALIMENTOS S DE RL DE CV	\$0.00	\$0.00	\$327.00	\$327.00	\$0.00	\$0.00
A	2112-1-001295	RAQUEL MARTINEZ VARGAS	\$0.00	\$0.00	\$0.00	\$0.00	\$0.00	\$0.00
A	2112-1-001296	ADRIANA MIGUEL QUINTERO	\$0.00	\$0.00	\$0.00	\$0.00	\$0.00	\$0.00
A	2112-1-001309	JOSE EUDOCIO ELIAS CAMACHO LUNA	\$0.00	\$0.00	\$0.00	\$0.00	\$0.00	\$0.00
A	2112-1-001312	CONSUMO DE ALIMENTOS	\$0.00	\$0.00	\$248.99	\$248.99	\$0.00	\$0.00
A	2112-1-001313	ALAMCERA SA DE CV	\$0.00	\$0.00	\$0.00	\$0.00	\$0.00	\$0.00
A	2112-1-001316	FARMACIA GUADALAJARA SA DE CV	\$0.00	\$0.00	\$294.92	\$294.92	\$0.00	\$0.00
A	2112-1-001318	HOT DOGS Y HAMBURGUESAS DE PUEBLA SA DE CV	\$0.00	\$0.00	\$0.00	\$0.00	\$0.00	\$0.00
A	2112-1-001319	SI VALE MEXICO SA DE CV	\$0.00	\$0.00	\$15,178.36	\$15,178.36	\$0.00	\$0.00
A	2112-1-001320	IMA SILVIA AGUILAR LÓPEZ	\$0.00	\$0.00	\$0.00	\$0.00	\$0.00	\$0.00
A	2112-1-001321	LEON FELIPE JUÁREZ GUADARRAMA	\$0.00	\$0.00	\$0.00	\$0.00	\$0.00	\$0.00
A	2112-1-001322	ARTURO GABRIEL GUZMAN BERRUECOS	\$0.00	\$0.00	\$0.00	\$0.00	\$0.00	\$0.00
A	2112-1-001323	TINTA Y PLUMA SA DE CV	\$0.00	\$0.00	\$0.00	\$0.00	\$0.00	\$0.00
A	2112-1-001324	CONSORCIO GASOLINERO PLUS SA DE CV	\$0.00	\$0.00	\$0.00	\$0.00	\$0.00	\$0.00
A	2112-1-001325	EL ANGEL GASTRONOMICA DE PUEBLA SA DE CV	\$0.00	\$0.00	\$0.00	\$0.00	\$0.00	\$0.00
A	2112-1-001326	HOTEL PUEBLA DE ANTAÑO SA DE CV	\$0.00	\$0.00	\$0.00	\$0.00	\$0.00	\$0.00
A	2112-1-001327	FELIPE ALARCON HERRERA	\$0.00	\$0.00	\$0.00	\$0.00	\$0.00	\$0.00
A	2112-1-001328	SERVICIO LA CANTERA SA DE CV	\$0.00	\$0.00	\$0.00	\$0.00	\$0.00	\$0.00
A	2112-1-001329	GASOLINAS REDGAS SA DE CV	\$0.00	\$0.00	\$0.00	\$0.00	\$0.00	\$0.00
A	2112-1-001330	MARIA DEL PILAR AURORA ANTONA BUYES	\$0.00	\$0.00	\$0.00	\$0.00	\$0.00	\$0.00
A	2112-1-001332	MI VIEJO CAFE SA DE CV	\$0.00	\$0.00	\$0.00	\$0.00	\$0.00	\$0.00
A	2112-1-001333	ALTA PRODUCTIVIDAD SA DE CV	\$0.00	\$0.00	\$1,925.00	\$1,925.00	\$0.00	\$0.00
A	2112-1-001334	GABRIEL BRAVO DE LA VEGA	\$0.00	\$0.00	\$0.00	\$0.00	\$0.00	\$0.00
A	2112-1-001335	PEREGRINA DE SAN MARTIN SA DE CV	\$0.00	\$0.00	\$0.00	\$0.00	\$0.00	\$0.00
A	2112-1-001336	EMMA PEREZ LUNA	\$0.00	\$0.00	\$0.00	\$0.00	\$0.00	\$0.00
A	2112-1-001337	MARCAS DE PUEBLA S.A. DE C.V.	\$0.00	\$0.00	\$0.00	\$0.00	\$0.00	\$0.00
A	2112-1-001338	VAJ ADVISORS S. DE R.L. DE C.V.	\$0.00	\$0.00	\$0.00	\$0.00	\$0.00	\$0.00
A	2112-1-001339	SEBASTIAN SAYNOS MUÑOZ	\$0.00	\$0.00	\$0.00	\$0.00	\$0.00	\$0.00
A	2112-1-001340	CIRO MESTRE MORATIN	\$0.00	\$0.00	\$0.00	\$0.00	\$0.00	\$0.00
A	2112-1-001341	TECAMACHALCO SA DE CV	\$0.00	\$0.00	\$0.00	\$0.00	\$0.00	\$0.00
A	2112-1-001342	MARTHA FERNANDA GARCIA ALFARO	\$0.00	\$0.00	\$0.00	\$0.00	\$0.00	\$0.00
A	2112-1-001343	RAUL DE LA ROSA FLORES	\$0.00	\$0.00	\$0.00	\$0.00	\$0.00	\$0.00
A	2112-1-001344	OTELO CASTA	\$0.00	\$0.00	\$0.00	\$0.00	\$0.00	\$0.00
A	2112-1-001345	ENTERTAINING INNOVATION SA DE CV	\$0.00	\$0.00	\$0.00	\$0.00	\$0.00	\$0.00
A	2112-1-001347	ELENA REED ESPINOSA	\$0.00	\$0.00	\$0.00	\$0.00	\$0.00	\$0.00
A	2112-1-001349	KARLA PAOLA GARRIDO SANCHEZ	\$0.00	\$0.00	\$0.00	\$0.00	\$0.00	\$0.00
A	2112-1-001350	PERSONAS ATENDIENDO A CLIENTES ESPECIALES SA DE CV	\$0.00	\$0.00	\$1,070.00	\$1,070.00	\$0.00	\$0.00
A	2112-1-001351	CLORINDA TEYSSEIER OSORIO	\$0.00	\$0.00	\$0.00	\$0.00	\$0.00	\$0.00
A	2112-1-001352	HERNAN PALMA LOZADA	\$0.00	\$0.00	\$0.00	\$0.00	\$0.00	\$0.00
A	2112-1-001353	FRANCISCO VICTORIANO BELLO NAVA	\$0.00	\$0.00	\$0.00	\$0.00	\$0.00	\$0.00
A	2112-1-001354	SEBASTIAN DIAZ FABELA	\$0.00	\$0.00	\$0.00	\$0.00	\$0.00	\$0.00
A	2112-1-001355	PRISCILIANO PORFIRIO COYOTL TEMALATZI	\$0.00	\$0.00	\$0.00	\$0.00	\$0.00	\$0.00
A	2112-1-001356	CRISTALES PARA EL HOGAR SA DE CV	\$0.00	\$0.00	\$0.00	\$0.00	\$0.00	\$0.00
A	2112-1-001357	MARIA DEL ROCIO ROBLES ORTEGA	\$0.00	\$0.00	\$0.00	\$0.00	\$0.00	\$0.00



Universidad Tecnológica de Huejotzingo

ESTADO DE PUEBLA

Balanza de Comprobación del 01/dic./2020 al 31/dic./2020

Cuentas de Mayor con saldo y/o movimientos. (De la cuenta: 1000 a la 6000)

Fecha y hora de Impresión: 13/ene./2021 01:17 p. m.

Usu: lucy
Rep: rptBalanzaComprobacion

Nat.	Cuenta	Nombre de la cuenta	SALDO ANTERIOR		MOVIMIENTOS		SALDO ACTUAL	
			DEUDOR	ACREEDOR	DEUDOR	ACREEDOR	DEUDOR	ACREEDOR
A	2112-1-001358	OPERADORA NOCHE BUENA SA DE CV	\$0.00	\$0.00	\$0.00	\$0.00	\$0.00	\$0.00
A	2112-1-001359	MONICA ZAMBRANO RAMOS	\$0.00	\$0.00	\$0.00	\$0.00	\$0.00	\$0.00
A	2112-1-001360	MARIA DE LORDES RODRIGUEZ LOPEZ	\$0.00	\$0.00	\$0.00	\$0.00	\$0.00	\$0.00
A	2112-1-001361	BLANCA ELIZABETH NIETO MIRANDA	\$0.00	\$0.00	\$0.00	\$0.00	\$0.00	\$0.00
A	2112-1-001362	HOTEL MONTREAL SA	\$0.00	\$0.00	\$0.00	\$0.00	\$0.00	\$0.00
A	2112-1-001363	GASTRONOMICA ALAR S DE RL DE CV	\$0.00	\$0.00	\$0.00	\$0.00	\$0.00	\$0.00
A	2112-1-001364	NOVAALIMENTOS DE MEXICO S DE RL DE CV	\$0.00	\$0.00	\$0.00	\$0.00	\$0.00	\$0.00
A	2112-1-001365	GOLSEEDS S.A. DE C.V.	\$0.00	\$0.00	\$0.00	\$0.00	\$0.00	\$0.00
A	2112-1-001366	RICIA DEL CARMEN GAMBOA D	\$0.00	\$0.00	\$0.00	\$0.00	\$0.00	\$0.00
A	2112-1-001367	MONICA GALEAZZI HENRY	\$0.00	\$0.00	\$0.00	\$0.00	\$0.00	\$0.00
A	2112-1-001369	JUANA MARIANA ANGUINO MORALES	\$0.00	\$0.00	\$0.00	\$0.00	\$0.00	\$0.00
A	2112-1-001370	JOSÉ FRANCISCO OMAÑA ROUSSET	\$0.00	\$0.00	\$0.00	\$0.00	\$0.00	\$0.00
A	2112-1-001371	AGUSTIN MADRID NAVARRETE	\$0.00	\$0.00	\$11,785.60	\$11,785.60	\$0.00	\$0.00
A	2112-1-001372	HUMBERTO MENDOZA CRUZ	\$0.00	\$0.00	\$0.00	\$0.00	\$0.00	\$0.00
A	2112-1-001373	MARMARALM SA DE CV	\$0.00	\$0.00	\$0.00	\$0.00	\$0.00	\$0.00
A	2112-1-001374	RESTAURANTE ESPARTACOS SA	\$0.00	\$0.00	\$0.00	\$0.00	\$0.00	\$0.00
A	2112-1-001375	JOSE NELLY TAJA TAJA	\$0.00	\$0.00	\$0.00	\$0.00	\$0.00	\$0.00
A	2112-1-001376	MA. ELENA VEGA TORRES	\$0.00	\$0.00	\$0.00	\$0.00	\$0.00	\$0.00
A	2112-1-001377	OMAR CUITLAHUAC IBARRA DURAN	\$0.00	\$0.00	\$0.00	\$0.00	\$0.00	\$0.00
A	2112-1-001378	UNIVERSIDAD POLITÉCNICA DE JUVENTINO ROSAS	\$0.00	\$0.00	\$0.00	\$0.00	\$0.00	\$0.00
A	2112-1-001379	FERRETERIA EL TALISMAN SA ED CV	\$0.00	\$0.00	\$0.00	\$0.00	\$0.00	\$0.00
A	2112-1-001380	FARMADROGUERIA MEDINA SA DE CV	\$0.00	\$0.00	\$0.00	\$0.00	\$0.00	\$0.00
A	2112-1-001381	MARINA CONDE Y SARMIENTO	\$0.00	\$0.00	\$0.00	\$0.00	\$0.00	\$0.00
A	2112-1-001382	FELMA MEDICAL SA DE CV	\$0.00	\$0.00	\$0.00	\$0.00	\$0.00	\$0.00
A	2112-1-001383	OBDULIA COYAC HERRERA	\$0.00	\$0.00	\$0.00	\$0.00	\$0.00	\$0.00
A	2112-1-001384	DERMATOLOGICA ANGELOPOLIS S DE RL	\$0.00	\$0.00	\$0.00	\$0.00	\$0.00	\$0.00
A	2112-1-001385	PAMELA ROMANO GAEDUÑO	\$0.00	\$0.00	\$0.00	\$0.00	\$0.00	\$0.00
A	2112-1-001386	RAFAEL MERINO YBARRA	\$0.00	\$0.00	\$0.00	\$0.00	\$0.00	\$0.00
A	2112-1-001387	MARIA DEL CARMEN BANFI GARCIA	\$0.00	\$0.00	\$0.00	\$0.00	\$0.00	\$0.00
A	2112-1-001388	MODULA EN PUEBLA S.A. DE C.V.	\$0.00	\$0.00	\$0.00	\$0.00	\$0.00	\$0.00
A	2112-1-001389	KERMICOMER S.A. DE C.V.	\$0.00	\$0.00	\$0.00	\$0.00	\$0.00	\$0.00
A	2112-1-001390	MATERIALES Y SUMINISTROS ALTX S DE RL DE CV	\$0.00	\$0.00	\$0.00	\$0.00	\$0.00	\$0.00
A	2112-1-001391	MASCONICOS COMERCIALIZACIONES S.A. DE C.V.	\$0.00	\$0.00	\$0.00	\$0.00	\$0.00	\$0.00
A	2112-1-001392	COMITÉS INTERINSTITUCIONALES PARA LA EVALUACIÓN DE LA EDUCACIÓN SUPERIOR, A.C.	\$0.00	\$0.00	\$298,520.51	\$298,520.51	\$0.00	\$0.00
A	2112-1-001393	IMPORTADORA Y AGROPECUARIA JIMENEZ	\$0.00	\$0.00	\$0.00	\$0.00	\$0.00	\$0.00
A	2112-1-001394	ADELA MARISOL RODRIGUEZ GONZALEZ	\$0.00	\$0.00	\$0.00	\$0.00	\$0.00	\$0.00
A	2112-1-001395	AGUSTIN PEREZ MITRE BRINGAS	\$0.00	\$0.00	\$0.00	\$0.00	\$0.00	\$0.00
A	2112-1-001397	PRODUCTOS CON TRADICION SA DE CV	\$0.00	\$0.00	\$0.00	\$0.00	\$0.00	\$0.00
A	2112-1-001398	IMPRESIONES XEROX	\$0.00	\$0.00	\$0.00	\$0.00	\$0.00	\$0.00
A	2112-1-001399	OPERADORA COMERCIAL Y DE SERVICIOS PACMA SA DE CV	\$0.00	\$0.00	\$0.00	\$0.00	\$0.00	\$0.00
A	2112-1-001400	GASTRONOMICA DEL OCCIDENTE DE PUEBLA SA DE CV	\$0.00	\$0.00	\$0.00	\$0.00	\$0.00	\$0.00
A	2112-1-001401	LOGISTIC GROUP DYM S DE RL DE CV	\$0.00	\$0.00	\$0.00	\$0.00	\$0.00	\$0.00
A	2112-1-001402	CARLOS ALFONSO HERNANDEZ	\$0.00	\$0.00	\$0.00	\$0.00	\$0.00	\$0.00
A	2112-1-001403	EXBACH TECNOLOGIA EDUCATIVA S.C.	\$0.00	\$0.00	\$714.56	\$714.56	\$0.00	\$0.00
A	2112-1-001404	JORGE NORIEGA ZENTENO	\$0.00	\$0.00	\$0.00	\$0.00	\$0.00	\$0.00
A	2112-1-001405	LT PROSAD S.A. DE C.V.	\$0.00	\$0.00	\$0.00	\$0.00	\$0.00	\$0.00



Universidad Tecnológica de Huejotzingo

ESTADO DE PUEBLA

Balanza de Comprobación del 01/dic./2020 al 31/dic./2020

Cuentas de Mayor con saldo y/o movimientos. (De la cuenta: 1000 a la 6000)

Fecha y hora de Impresión | 13/ene./2021 01:17 p. m.

Usu: Lucy
Rep: rptBalanzaComprobacion

Nat.	Cuenta	Nombre de la cuenta	SALDO ANTERIOR		MOVIMIENTOS		SALDO ACTUAL	
			DEUDOR	ACREEDOR	DEUDOR	ACREEDOR	DEUDOR	ACREEDOR
A	2112-1-001406	CONSEJO NACIONAL DE ACREDITACIÓN EN INFORMÁTICA Y COMPUTACIÓN A.C.	\$0.00	\$0.00	\$0.00	\$0.00	\$0.00	\$0.00
A	2112-1-001407	PRODUCTOS FARMACEUTICOS LIVAN S.A. DE C.V.	\$0.00	\$0.00	\$0.00	\$0.00	\$0.00	\$0.00
A	2112-1-001408	COMERCIALIZADORA Y SERVICIOS SHOPPINSS S.A. DE C.V.	\$0.00	\$0.00	\$106,055.43	\$106,055.43	\$0.00	\$0.00
A	2112-1-001409	CORNELIO HERNANDEZ MONROY	\$0.00	\$0.00	\$0.00	\$0.00	\$0.00	\$0.00
A	2112-1-001410	TUBERIAS DE ORIENTE SA DE CV	\$0.00	\$0.00	\$0.00	\$0.00	\$0.00	\$0.00
A	2112-1-001411	MARISOL TLECUITL DELGADO	\$0.00	\$0.00	\$0.00	\$0.00	\$0.00	\$0.00
A	2112-1-001412	CONSEJO MEXICANO PARA LA ACREDITACIÓN DE PROGRAMAS DE DISEÑO AC.	\$0.00	\$0.00	\$0.00	\$0.00	\$0.00	\$0.00
A	2112-1-001413	LEOPOLDO SÁNCHEZ BALBUENA	\$0.00	\$0.00	\$0.00	\$0.00	\$0.00	\$0.00
A	2112-1-001414	JOSUE ARMIJO PEREZ	\$0.00	\$0.00	\$0.00	\$0.00	\$0.00	\$0.00
A	2112-1-001415	KELLY GOMEZ MARTINEZ	\$0.00	\$0.00	\$0.00	\$0.00	\$0.00	\$0.00
A	2112-1-001416	ZOOM VIDEO COOMUNICATIONS INC	\$0.00	\$0.00	\$2,797.54	\$2,797.54	\$0.00	\$0.00
A	2112-1-001417	CUTBERTO AGUILAR RODRIGUEZ	\$0.00	\$0.00	\$0.00	\$0.00	\$0.00	\$0.00
A	2112-1-001418	TIENDAS SUPER PRECIO SA DE CV	\$0.00	\$0.00	\$0.00	\$0.00	\$0.00	\$0.00
A	2112-1-001419	AUTOGAS LAS ANIMAS SA DE CV	\$0.00	\$0.00	\$0.00	\$0.00	\$0.00	\$0.00
A	2112-1-001420	SUPER SERVICIO ZACAPOAXTLA S DE RL DE CV	\$0.00	\$0.00	\$0.00	\$0.00	\$0.00	\$0.00
A	2112-1-001421	CENTRO DE INVESTIGACIONES INTERNACIONALES SAS	\$0.00	\$0.00	\$0.00	\$0.00	\$0.00	\$0.00
A	2112-1-001422	LIVIA MARTA ELBA JIMENEZ ARANDA	\$0.00	\$0.00	\$0.00	\$0.00	\$0.00	\$0.00
A	2112-1-001423	TRES CUARTOS CARNICERIA Y PARRILLA DE BARRIO SA DE CV	\$0.00	\$0.00	\$0.00	\$0.00	\$0.00	\$0.00
A	2112-1-001424	EDICIONES SOFTWARE, S.L.	\$0.00	\$0.00	\$0.00	\$0.00	\$0.00	\$0.00
A	2112-1-001425	SOCIEDAD MEXICANA DE CIENCIA Y TECNOLOGÍA DE SUPERFICIES Y MATER	\$0.00	\$0.00	\$0.00	\$0.00	\$0.00	\$0.00
A	2112-1-001426	SOCIEDAD MEXICANA DE INOCUIDAD Y CALIDAD PARA CONSUMIDORES DE ALIMENTOS A.C.	\$0.00	\$0.00	\$0.00	\$0.00	\$0.00	\$0.00
A	2112-1-001427	PDHTech, LLC	\$0.00	\$0.00	\$0.00	\$0.00	\$0.00	\$0.00
A	2112-1-001428	CONSULTORIA Y ASESORIA EN ESTRATEGIA ELECTORAL Y DE GOBIERNO SC	\$0.00	\$0.00	\$0.00	\$0.00	\$0.00	\$0.00
A	2112-1-001429	UNIVERSIDAD AUTÓNOMA DE NAYARIT	\$0.00	\$0.00	\$0.00	\$0.00	\$0.00	\$0.00
A	2112-1-001430	ASOCIACIÓN MEXICANA DE CIENCIA DE LOS ALIMENTOS AMECA, A.C.	\$0.00	\$0.00	\$0.00	\$0.00	\$0.00	\$0.00
A	2112-1-001431	INSTITUTO MEXICANO DE INGENIEROS QUIMICOS, A.C.	\$0.00	\$0.00	\$0.00	\$0.00	\$0.00	\$0.00
A	2112-1-001432	TURISMO PIGMALION, S.A. DE C.V.	\$0.00	\$0.00	\$0.00	\$0.00	\$0.00	\$0.00
A	2112-1-001433	IEEE SECCIÓN MÉXICO, S.C.	\$0.00	\$0.00	\$0.00	\$0.00	\$0.00	\$0.00
A	2112-1-001434	ALMA SALGADO RAMIREZ	\$0.00	\$0.00	\$0.00	\$0.00	\$0.00	\$0.00
A	2112-1-001435	JOSE ERNESTO LÓPEZ LÓPEZ	\$0.00	\$0.00	\$0.00	\$0.00	\$0.00	\$0.00
A	2112-1-001436	INTELCOM INFRAESTRUCTURAS TECNOLÓGICAS, S.A. DE C.V.	\$0.00	\$0.00	\$0.00	\$0.00	\$0.00	\$0.00
A	2112-1-001437	FIDEL DE LA ROSA NIEVES	\$0.00	\$0.00	\$115.00	\$115.00	\$0.00	\$0.00
A	2112-1-001438	ENRIQUE SOSA HERRERIAS	\$0.00	\$0.00	\$5,585.40	\$5,585.40	\$0.00	\$0.00
A	2112-1-001439	LUIS GERARDO MORALES MATILLA	\$0.00	\$0.00	\$0.00	\$0.00	\$0.00	\$0.00
A	2112-1-001440	CONSTRUCCIONES, PROYECTOS Y SUPERVISIÓN TICHA, S.A. DE C.V.	\$0.00	\$0.00	\$0.00	\$0.00	\$0.00	\$0.00
A	2112-1-001441	GRUGAME PUEBLA SA DE CV	\$0.00	\$0.00	\$0.00	\$0.00	\$0.00	\$0.00
A	2112-1-001442	MARIA DE LAS NIEVES GONZALEZ ROBLES	\$0.00	\$0.00	\$0.00	\$0.00	\$0.00	\$0.00
A	2112-1-001443	TIENDAS TRES B SA DE CV	\$0.00	\$0.00	\$0.00	\$0.00	\$0.00	\$0.00
A	2112-1-001444	ROSALVA RODRIGUEZ PEREZ	\$0.00	\$0.00	\$0.00	\$0.00	\$0.00	\$0.00
A	2112-1-001445	AJEDREZ DE COMUNICACION SA DE CV	\$0.00	\$0.00	\$0.00	\$0.00	\$0.00	\$0.00



Universidad Tecnológica de Huejotzingo

ESTADO DE PUEBLA

Balanza de Comprobación del 01/dic./2020 al 31/dic./2020
Cuentas de Mayor con saldo y/o movimientos. (De la cuenta: 1000 a la 6000)

Usu: lucy
Rep: rptBalanzaComprobacion

Fecha y hora de Impresión: 13/ene./2021 01:17 p. m.

Nát.	Cuenta	Nombre de la cuenta	SALDO ANTERIOR		MOVIMIENTOS		SALDO ACTUAL	
			DEUDOR	ACREEDOR	DEUDOR	ACREEDOR	DEUDOR	ACREEDOR
A	2112-1-001446	COMERCIALIZADORA INDUSTRIAL ALIROMI, S.A. DE C.V.	\$0.00	\$0.00	\$0.00	\$0.00	\$0.00	\$0.00
A	2112-1-001447	DISEÑO, INSTALACIÓN Y SUMINISTRO DE EQUIPOS DE OFICINA S.A. DE C.V.	\$0.00	\$0.00	\$0.00	\$0.00	\$0.00	\$0.00
A	2112-1-001448	HUGO GARCÍA ROJAS	\$0.00	\$0.00	\$0.00	\$0.00	\$0.00	\$0.00
A	2112-1-001449	CAROLINA JUANA OSORIO ESTRADA	\$0.00	\$0.00	\$0.00	\$0.00	\$0.00	\$0.00
A	2112-1-001450	MARCO ANTONIO APARICIO RAMÍREZ	\$0.00	\$0.00	\$0.00	\$0.00	\$0.00	\$0.00
A	2112-1-001451	EMANUEL COVA ASTORGA	\$0.00	\$0.00	\$0.00	\$0.00	\$0.00	\$0.00
A	2112-1-001452	TURET, S.A. DE C.V.	\$0.00	\$0.00	\$590,632.12	\$590,632.12	\$0.00	\$0.00
A	2112-1-001453	ISABEL SANCHEZ BRENES	\$0.00	\$0.00	\$59,996.40	\$59,996.40	\$0.00	\$0.00
A	2112-1-001454	MARISOL GUAJARDO CEDILLO	\$0.00	\$0.00	\$0.00	\$0.00	\$0.00	\$0.00
A	2112-1-001455	FRANCISCO ANAYA BENITEZ	\$0.00	\$0.00	\$0.00	\$0.00	\$0.00	\$0.00
A	2112-1-001456	ROYAL TIVS BUFFET	\$0.00	\$0.00	\$0.00	\$0.00	\$0.00	\$0.00
A	2112-1-001458	BERENICE MORALES GUERRERO	\$0.00	\$0.00	\$2,784.00	\$2,784.00	\$0.00	\$0.00
A	2112-1-001459	MONTEI & SORIANO EDITORES S.A. DE C.V.	\$0.00	\$0.00	\$0.00	\$0.00	\$0.00	\$0.00
A	2112-1-001460	JAIME TOVAR MEDRANO	\$0.00	\$0.00	\$0.00	\$0.00	\$0.00	\$0.00
A	2112-1-001461	MARIA DE LA CRUZ RAMIREZ RUIZ	\$0.00	\$0.00	\$0.00	\$0.00	\$0.00	\$0.00
A	2112-1-001462	PINTURAS Y MUROS COMERCIAL SA DE CV	\$0.00	\$0.00	\$0.00	\$0.00	\$0.00	\$0.00
A	2112-1-001463	ESLA MARIA CABRERA BALLESTER	\$0.00	\$0.00	\$0.00	\$0.00	\$0.00	\$0.00
A	2112-1-001464	CONBE SA DE CV	\$0.00	\$0.00	\$0.00	\$0.00	\$0.00	\$0.00
A	2112-1-001466	ANTONIO SILVA ZAMUDIO	\$0.00	\$0.00	\$0.00	\$0.00	\$0.00	\$0.00
A	2112-1-001467	MF GASTRONOMICA SA DE CV	\$0.00	\$0.00	\$711.20	\$711.20	\$0.00	\$0.00
A	2112-1-001468	ARTERAMA SA DE CV	\$0.00	\$0.00	\$99,638.00	\$99,638.00	\$0.00	\$0.00
A	2112-1-001469	SISTEMAS AMEYAL, S.A. DE C.V.	\$0.00	\$0.00	\$56.00	\$56.00	\$0.00	\$0.00
A	2112-1-001470	IRENE BENITEZ PEREZ	\$0.00	\$0.00	\$324.00	\$324.00	\$0.00	\$0.00
A	2112-1-001471	ARVIGU SA DE CV	\$0.00	\$0.00	\$220.00	\$220.00	\$0.00	\$0.00
A	2112-1-001472	BEBIDAS Y JUGOS POBLANOS SA DE CV	\$0.00	\$0.00	\$21.00	\$21.00	\$0.00	\$0.00
A	2112-1-001473	COMPANIA OPERADORA DE ESTACIONAMIENTOS MEXICANOS SA DE CV	\$0.00	\$0.00	\$0.00	\$0.00	\$0.00	\$0.00
A	2112-1-001474	FABIOLA MÉNDEZ MONTERO	\$0.00	\$0.00	\$44,080.00	\$44,080.00	\$0.00	\$0.00
A	2112-1-001475	VARIAS	\$0.00	\$0.00	\$1,453.48	\$1,453.48	\$0.00	\$0.00
A	2112-1-001476	RESTAURANTE EL POBLANITO	\$0.00	\$0.00	\$700.00	\$700.00	\$0.00	\$0.00
A	2112-1-001477	MARIA ELIZABETH SANDOVAL RIOS	\$0.00	\$0.00	\$261.00	\$261.00	\$0.00	\$0.00
A	2112-1-001478	GRUPO EDITORIAL HESS S.A. DE C.V.	\$0.00	\$0.00	\$38,040.00	\$38,040.00	\$0.00	\$0.00
A	2112-1-001479	HENDRICK MENDOZA MENA	\$0.00	\$0.00	\$51,116.75	\$51,116.75	\$0.00	\$0.00
A	2112-1-001480	SEGUROS SURS S.A. DE C.V.	\$0.00	\$0.00	\$139,419.51	\$139,419.51	\$0.00	\$0.00
A	2112-1-001481	JUAN CARLOS TECUAPACHO RUIZ	\$0.00	\$0.00	\$15,196.00	\$15,196.00	\$0.00	\$0.00
A	2112-1-001482	COMERCIALIZADORA Y SERVICIOS PSIRLEZZ, S.A. DE C.V.	\$0.00	\$0.00	\$105,314.05	\$105,314.05	\$0.00	\$0.00
A	2112-1-001483	GASOLINERA HEROES GEPI SA DE CV	\$0.00	\$0.00	\$1,351.99	\$1,351.99	\$0.00	\$0.00
A	2112-1-001484	OMAR RAMÍREZ GARCÍA	\$0.00	\$0.00	\$96,000.00	\$96,000.00	\$0.00	\$0.00
A	2112-1-001485	JUAN PABLO BARRERA MARTÍNEZ	\$0.00	\$0.00	\$24,597.68	\$24,597.68	\$0.00	\$0.00
A	2112-1-001486	INSUMOS, MATERIALES Y CONSTRUCCIÓN DE PUEBLA, S.A. DE C.V.	\$0.00	\$0.00	\$1,130,212.00	\$1,130,212.00	\$0.00	\$0.00
A	2112-1-001487	OMNI CONSUMER PRODUCTS S.A. DE C.V.	\$0.00	\$0.00	\$980,000.00	\$980,000.00	\$0.00	\$0.00
A	2112-1-3311	OCIGOL, S.A. DE C.V.	\$0.00	\$0.00	\$1,090,000.00	\$1,090,000.00	\$0.00	\$0.00
A	2112-1-3331	Servicios legales, de contabilidad, auditoría y relacionados	\$0.00	\$0.00	\$0.00	\$0.00	\$0.00	\$0.00
A	2112-1-3411	Servicios de consultoría administrativa, procesos, técnica y en tecnologías de la información	\$0.00	\$0.00	\$0.00	\$0.00	\$0.00	\$0.00
A	2112-1-3411	Servicios financieros y bancarios	\$0.00	\$0.00	\$0.00	\$0.00	\$0.00	\$0.00



Universidad Tecnológica de Huejutzingo

ESTADO DE PUEBLA

Balanza de Comprobación del 01/dic./2020 al 31/dic./2020
Cuentas de Mayor con saldo y/o movimientos. (De la cuenta: 1000 a la 6000)

Fecha y hora de Impresión: 13/ene./2021 01:17 p. m.

Usu: Lucy
Rep: rptBalanzaComprobacion

Nat.	Cuenta	Nombre de la cuenta	SALDO ANTERIOR		MOVIMIENTOS		SALDO ACTUAL	
			DEUDOR	ACREEDOR	DEUDOR	ACREEDOR	DEUDOR	ACREEDOR
A	2112-1-3941	Sentencias y resoluciones por autoridad competente	\$0.00	\$0.00	\$0.00	\$0.00	\$0.00	\$0.00
A	2112-1-3991	Otros servicios generales	\$0.00	\$0.00	\$11,000.00	\$11,000.00	\$0.00	\$0.00
A	2112-2	Deudas por Adquisición de Bienes Inmuebles, Muebles e Intangibles por Pagar a CP	\$0.00	\$0.00	\$10,000.00	\$10,000.00	\$0.00	\$0.00
A	2112-2-000123	CRISELDA VAZQUEZ CRUZ	\$0.00	\$0.00	\$10,000.00	\$10,000.00	\$0.00	\$0.00
A	2112-2-000270	OFFICE DEPOT DE MEXICO S.A. DE C.V.	\$0.00	\$0.00	\$0.00	\$0.00	\$0.00	\$0.00
A	2112-2-000712	SOCORRO GUEVARA PINTO	\$0.00	\$0.00	\$0.00	\$0.00	\$0.00	\$0.00
A	2112-2-001391	MASCONICOS COMERCIALIZACIONES S.A. DE C.V.	\$0.00	\$0.00	\$0.00	\$0.00	\$0.00	\$0.00
A	2112-2-001396	SUPERCEP, S.A. DE C.V.	\$0.00	\$0.00	\$0.00	\$0.00	\$0.00	\$0.00
A	2115	TRANSFERENCIAS OTORGADAS POR PAGAR A CORTO PLAZO	\$0.00	\$0.00	\$551,864.00	\$551,864.00	\$0.00	\$0.00
A	2115-4151	Transferencias internas otorgadas a entidades paraestatales no empresariales y no financieras	\$0.00	\$0.00	\$58.00	\$58.00	\$0.00	\$0.00
A	2115-4411	Ayudas sociales a personas	\$0.00	\$0.00	\$443,426.00	\$443,426.00	\$0.00	\$0.00
A	2115-4421	Becas y otras ayudas para programas de capacitación	\$0.00	\$0.00	\$108,380.00	\$108,380.00	\$0.00	\$0.00
A	2115-4441	Transferencias Otorgadas por Pagar a Corto Plazo	\$0.00	\$0.00	\$0.00	\$0.00	\$0.00	\$0.00
A	2117	RETENCIONES Y CONTRIBUCIONES POR PAGAR A CORTO PLAZO	\$0.00	\$1,115,351.18	\$1,613,746.61	\$2,297,113.93	\$0.00	\$1,798,718.50
A	2117-1	IMPUESTOS POR PAGAR	\$0.00	\$903,359.54	\$1,316,527.20	\$1,697,594.69	\$0.00	\$1,284,427.03
A	2117-1-0001	ISR RETENIDO POR SALARIOS	\$0.00	\$607,513.90	\$607,514.01	\$1,168,607.11	\$0.00	\$1,168,607.00
A	2117-1-0002	ISR RETENIDO POR HONORARIOS	\$0.00	\$21,826.56	\$21,827.00	\$850.44	\$0.00	\$850.00
A	2117-1-0003	ISSSTE RETENIDO	\$0.00	\$219,033.05	\$664,544.26	\$445,511.21	\$0.00	\$0.00
A	2117-1-0004	IMSS RETENIDO	\$0.00	\$22,313.12	\$22,641.93	\$23,277.93	\$0.00	\$22,949.12
A	2117-1-0005	INFONAVIT RETENIDO	\$0.00	\$17,160.92	\$0.00	\$26,043.53	\$0.00	\$43,204.45
A	2117-1-0006	IVA RETENIDO POR HONORARIOS	\$0.00	-\$0.43	\$0.00	\$0.43	\$0.00	\$0.00
A	2117-1-0007	ISR RETENIDO POR HONORARIOS ASIMILABLES	\$0.00	\$0.00	\$0.00	\$0.00	\$0.00	\$0.00
A	2117-1-0008	RETRO CESANTIA Y VEJEZ	\$0.00	\$15,512.42	\$0.00	\$33,304.04	\$0.00	\$48,816.46
A	2117-2	OTRAS RETENCIONES POR PAGAR	\$0.00	\$69,404.90	\$154,632.67	\$85,227.77	\$0.00	\$0.00
A	2117-2-0001	ISSSTEP PRESTAMOS	\$0.00	\$11,089.67	\$40,347.49	\$29,257.82	\$0.00	\$0.00
A	2117-2-0002	FONACOT	\$0.00	\$58,315.03	\$114,284.98	\$55,969.95	\$0.00	\$0.00
A	2117-2-0003	SECRETARIA DE FINANZAS 5 AL MILLAR	\$0.00	\$0.20	\$0.20	\$0.00	\$0.00	\$0.00
A	2117-5	Impuestos sobre n?mina y otros que se derivan de una relaci?n laboral por Pagar a Corto Plazo	\$0.00	\$142,586.74	\$142,586.74	\$514,291.47	\$0.00	\$514,291.47
A	2117-5-3981	Impuesto sobre nóminas y otros que se derivan de una relación laboral	\$0.00	\$142,586.74	\$142,586.74	\$514,291.47	\$0.00	\$514,291.47
A	2119	OTRAS CUENTAS POR PAGAR A CORTO PLAZO	\$0.00	\$0.00	\$163,267.76	\$163,267.76	\$0.00	\$0.00
A	2119-1	ACREEDORES DIVERSOS	\$0.00	\$0.00	\$163,267.76	\$163,267.76	\$0.00	\$0.00
A	2119-1-002	MARIA DE LA LUZ AMADO ORTIZ	\$0.00	\$0.00	\$25,790.13	\$25,790.13	\$0.00	\$0.00
A	2119-1-005	YACUNAH DULCE RODRIGUEZ PERALTA	\$0.00	\$0.00	\$12,494.59	\$12,494.59	\$0.00	\$0.00
A	2119-1-006	KARINA PEREZ GASCA	\$0.00	\$0.00	\$21,288.45	\$21,288.45	\$0.00	\$0.00
A	2119-1-007	ROCIO DEL CARMEN HERNANDEZ LEON	\$0.00	\$0.00	\$24,329.66	\$24,329.66	\$0.00	\$0.00
A	2119-1-008	ANGELICA HURTADO VILLEGAS	\$0.00	\$0.00	\$9,981.31	\$9,981.31	\$0.00	\$0.00
A	2119-1-023	GISELA PEREZ JUAREZ	\$0.00	\$0.00	\$0.00	\$0.00	\$0.00	\$0.00
A	2119-1-064	MARIBEL ABURTO QUEVEDO	\$0.00	\$0.00	\$24,329.65	\$24,329.65	\$0.00	\$0.00
A	2119-1-085	ALICIA PAEZ AMARO	\$0.00	\$0.00	\$10,069.17	\$10,069.17	\$0.00	\$0.00
A	2119-1-112	RAUL RAMIREZ JUAREZ	\$0.00	\$0.00	\$0.00	\$0.00	\$0.00	\$0.00
A	2119-1-237	SINDICATO DE TRABAJADORES UTH	\$0.00	\$0.00	\$34,984.80	\$34,984.80	\$0.00	\$0.00
A	2119-1-243	MARIA GABRIELA JUAREZ DAMIAN	\$0.00	\$0.00	\$0.00	\$0.00	\$0.00	\$0.00
A	2119-1-244	GARCIA GAMBOA ALDO	\$0.00	\$0.00	\$0.00	\$0.00	\$0.00	\$0.00



Universidad Tecnológica de Huejutzingo

ESTADO DE PUEBLA

Balanza de Comprobación del 01/dic./2020 al 31/dic./2020

Cuentas de Mayor con saldo y/o movimientos. (De la cuenta: 1000 a la 6000)

Fecha y hora de Impresión | 13/ene./2021 | 01:17 p. m.

Ucr: lucy
Rep: rptBalanzaComprobacion

Nat.	Cuenta	Nombre de la cuenta	SALDO ANTERIOR		MOVIMIENTOS		SALDO ACTUAL	
			DEUDOR	ACREEDOR	DEUDOR	ACREEDOR	DEUDOR	ACREEDOR
A	2119-1-245	XOCHIPA MORANTE REYNA CONCEPCION	\$0.00	\$0.00	\$0.00	\$0.00	\$0.00	\$0.00
A	2119-1-246	VALENCIA MORA ISABEL CRISTINA	\$0.00	\$0.00	\$0.00	\$0.00	\$0.00	\$0.00
A	2119-1-247	HERNANDEZ LOPEZ ERIVAN	\$0.00	\$0.00	\$0.00	\$0.00	\$0.00	\$0.00
A	2119-1-248	APARCIO RAMIREZ MARCO ANTONIO	\$0.00	\$0.00	\$0.00	\$0.00	\$0.00	\$0.00
A	2119-1-249	VICHQUE GARCIA LILIANA EDITH	\$0.00	\$0.00	\$0.00	\$0.00	\$0.00	\$0.00
A	2119-1-250	ÑUÑEZ GARCIA JOSE MARTIN	\$0.00	\$0.00	\$0.00	\$0.00	\$0.00	\$0.00
A	2119-1-251	MARIA DEL PILAR RODRIGUEZ ROMERO	\$0.00	\$0.00	\$0.00	\$0.00	\$0.00	\$0.00
A	2119-1-252	ARTEMIO RAMOS RAMOS	\$0.00	\$0.00	\$0.00	\$0.00	\$0.00	\$0.00
A	2119-1-253	TOMAS GONZALEZ SANTA MARIA	\$0.00	\$0.00	\$0.00	\$0.00	\$0.00	\$0.00
A	2119-1-255	PATRICIA AGUILAR SAAVEDRA	\$0.00	\$0.00	\$0.00	\$0.00	\$0.00	\$0.00
A	2119-1-256	TENORIO AGUILAR VICTORIA ANAID	\$0.00	\$0.00	\$0.00	\$0.00	\$0.00	\$0.00
A	2119-1-257	ROMAN OLAYA MAGDALENA	\$0.00	\$0.00	\$0.00	\$0.00	\$0.00	\$0.00
A	2119-1-258	AGUILAR TENORIO OLIVIA	\$0.00	\$0.00	\$0.00	\$0.00	\$0.00	\$0.00
A	2119-1-259	PEREZ AGUILAR KARLA MICHEL	\$0.00	\$0.00	\$0.00	\$0.00	\$0.00	\$0.00
A	3000	HACIENDA PÚBLICA/ PATRIMONIO	\$233,407,043.30	\$0.00	\$0.00	\$0.00	\$233,407,043.30	\$0.00
A	3200	HACIENDA PÚBLICA/ PATRIMONIO GENERADO	\$233,407,043.30	\$0.00	\$0.00	\$0.00	\$233,407,043.30	\$0.00
A	3210	RESULTADOS DEL EJERCICIO (AHORRO/ DESAHORRO)	\$0.00	\$0.00	\$0.00	\$0.00	\$0.00	\$0.00
A	3210-2019	Resultado del Ejercicio Actual 2019	\$0.00	\$0.00	\$0.00	\$0.00	\$0.00	\$0.00
A	3220	RESULTADOS DE EJERCICIOS ANTERIORES	\$61,997,568.39	\$0.00	\$0.00	\$0.00	\$61,997,568.39	\$0.00
A	3220-0001	RESULTADO DEL EJERCICIO 2005	\$8,975,133.96	\$0.00	\$0.00	\$0.00	\$8,975,133.96	\$0.00
A	3220-0002	RESULTADO DEL EJERCICIO 2006	-\$5,585,806.70	\$0.00	\$0.00	\$0.00	-\$5,585,806.70	\$0.00
A	3220-0003	RESULTADO DEL EJERCICIO 2007	\$558,356.51	\$0.00	\$0.00	\$0.00	\$558,356.51	\$0.00
A	3220-0004	RESULTADO DEL EJERCICIO 2008	\$5,007,500.65	\$0.00	\$0.00	\$0.00	\$5,007,500.65	\$0.00
A	3220-0005	RESULTADO DEL EJERCICIO 2009	\$2,273,835.48	\$0.00	\$0.00	\$0.00	\$2,273,835.48	\$0.00
A	3220-0006	RESULTADO DEL EJERCICIO 2010	\$5,309,100.56	\$0.00	\$0.00	\$0.00	\$5,309,100.56	\$0.00
A	3220-0007	RESULTADO DEL EJERCICIO 2011	\$5,462,136.46	\$0.00	\$0.00	\$0.00	\$5,462,136.46	\$0.00
A	3220-0008	RESULTADO DEL EJERCICIO 2012	-\$2,784,281.30	\$0.00	\$0.00	\$0.00	-\$2,784,281.30	\$0.00
A	3220-0009	RESULTADO DEL EJERCICIO 2013	\$1,082,580.20	\$0.00	\$0.00	\$0.00	\$1,082,580.20	\$0.00
A	3220-0010	RESULTADO DEL EJERCICIO 2014	\$55,202,280.00	\$0.00	\$0.00	\$0.00	\$55,202,280.00	\$0.00
A	3220-0011	RESULTADO DEL EJERCICIO 2015	\$2,114,975.79	\$0.00	\$0.00	\$0.00	\$2,114,975.79	\$0.00
A	3220-0012	RESULTADO DEL EJERCICIO 2016	-\$6,652,588.17	\$0.00	\$0.00	\$0.00	-\$6,652,588.17	\$0.00
A	3220-2017	RESULTADO DE EJERCICIOS ANTERIORES 2017	\$1,886,832.76	\$0.00	\$0.00	\$0.00	\$1,886,832.76	\$0.00
A	3220-2018	RESULTADO DE EJERCICIOS ANTERIORES 2018	-\$5,907,136.74	\$0.00	\$0.00	\$0.00	-\$5,907,136.74	\$0.00
A	3220-2019	RESULTADO DE EJERCICIOS ANTERIORES 2019	-\$2,780,190.67	\$0.00	\$0.00	\$0.00	-\$2,780,190.67	\$0.00
A	3240	RESERVAS	\$171,385,683.07	\$0.00	\$0.00	\$0.00	\$171,385,683.07	\$0.00
A	3241	RESERVAS DE PATRIMONIO	\$171,385,683.07	\$0.00	\$0.00	\$0.00	\$171,385,683.07	\$0.00
A	3241-0001	PATRIMONIO	\$1,500,523.36	\$0.00	\$0.00	\$0.00	\$1,500,523.36	\$0.00
A	3241-0002	EQUIPAMIENTO FAC FEDERAL 2013	\$730,597.00	\$0.00	\$0.00	\$0.00	\$730,597.00	\$0.00
A	3241-0003	EQUIPAMIENTO 2000	\$1,635,444.72	\$0.00	\$0.00	\$0.00	\$1,635,444.72	\$0.00
A	3241-0004	EQUIPAMIENTO CAPCEE	\$2,523,288.00	\$0.00	\$0.00	\$0.00	\$2,523,288.00	\$0.00
A	3241-0005	EQUIPAMIENTO ESTATA	\$26,614,348.96	\$0.00	\$0.00	\$0.00	\$26,614,348.96	\$0.00
A	3241-0006	EQUIPAMIENTO UTH	\$1,136,497.48	\$0.00	\$0.00	\$0.00	\$1,136,497.48	\$0.00
A	3241-0007	FONDO DE CONTINGENCIA	\$678,897.10	\$0.00	\$0.00	\$0.00	\$678,897.10	\$0.00
A	3241-0008	EQUIPAMIENTO FEDERAL	\$49,570,940.64	\$0.00	\$0.00	\$0.00	\$49,570,940.64	\$0.00
A	3241-0009	EQUIPAMIENTO IP	\$1,522,537.13	\$0.00	\$0.00	\$0.00	\$1,522,537.13	\$0.00
A	3241-0010	EDIFICIOS E INTALA FED	\$65,672,034.18	\$0.00	\$0.00	\$0.00	\$65,672,034.18	\$0.00
A	3241-0011	terrenos	\$19,800,574.50	\$0.00	\$0.00	\$0.00	\$19,800,574.50	\$0.00



Universidad Tecnológica de Huejotzingo

ESTADO DE PUEBLA

Balanza de Comprobación del 01/dic./2020 al 31/dic./2020

Cuentas de Mayor con saldo y/o movimientos. (De la cuenta: 1000 a la 6000)

Fecha y hora de Impresión: 13/ene./2021 01:17 p. m.

Usu: Lucy
Rep: rptBalanzaComprobacion

Nat.	Cuenta	Nombre de la cuenta	SALDO ANTERIOR		MOVIMIENTOS		SALDO ACTUAL	
			DEUDOR	ACREEDOR	DEUDOR	ACREEDOR	DEUDOR	ACREEDOR
A	3250	RECTIFICACIONES DE RESULTADOS DE EJERCICIOS ANTERIORES	\$0.00	\$23,791.84	\$0.00	\$0.00	\$0.00	\$23,791.84
A	3252	CAMBIOS POR ERRORES CONTABLES	\$0.00	\$23,791.84	\$0.00	\$0.00	\$0.00	\$23,791.84
A	3252-01	AJUSTE POR CANCELACIÓN DE CHEQUES DE EJERCICIOS ANTERIORES	\$0.00	\$35,522.46	\$0.00	\$0.00	\$0.00	\$35,522.46
A	3252-02	AJUSTE POR IMPORTANCIA RELATIVA	\$0.00	-\$11,730.62	\$0.00	\$0.00	\$0.00	-\$11,730.62
A	4000	INGRESOS Y OTROS BENEFICIOS	\$0.00	\$105,461,983.94	\$0.00	\$6,805,629.87	\$0.00	\$112,267,613.81
A	4100	INGRESOS DE GESTIÓN	\$0.00	\$1,965,247.91	\$0.00	\$77,174.21	\$0.00	\$2,042,422.12
A	4150	PRODUCTOS	\$0.00	\$25,447.57	\$0.00	\$798.27	\$0.00	\$26,245.84
A	4151	PRODUCTOS	\$0.00	\$25,447.57	\$0.00	\$798.27	\$0.00	\$26,245.84
A	4151-01	Intereses Bancarios	\$0.00	\$25,447.57	\$0.00	\$798.27	\$0.00	\$26,245.84
A	4170	INGRESOS POR VENTA DE BIENES Y PRESTACIÓN DE SERVICIOS	\$0.00	\$1,939,800.34	\$0.00	\$76,375.94	\$0.00	\$2,016,176.28
A	4172	INGRESOS POR VENTA DE BIENES Y PRESTACIÓN DE SERVICIOS DE EMPRESAS PRODUCTIVAS DEL ESTADO	\$0.00	\$1,939,800.34	\$0.00	\$76,375.94	\$0.00	\$2,016,176.28
A	4172-2	Ingresos por Venta de Servicios Producidos en Establecimientos del Gobierno	\$0.00	\$1,939,800.34	\$0.00	\$76,375.94	\$0.00	\$2,016,176.28
A	4172-2-001	Seguro	\$0.00	\$215,935.00	\$0.00	\$49,600.00	\$0.00	\$265,535.00
A	4172-2-002	Credencial primera vez	\$0.00	\$87,200.00	\$0.00	\$13,920.00	\$0.00	\$101,120.00
A	4172-2-003	Tarjetón de motocicleta, bicicleta y estacionamiento	\$0.00	\$330.00	\$0.00	\$0.00	\$0.00	\$330.00
A	4172-2-004	Multas de biblioteca	\$0.00	\$8,625.00	\$0.00	\$0.00	\$0.00	\$8,625.00
A	4172-2-005	Cursos de Capacitación	\$0.00	\$475,390.00	\$0.00	\$10,250.00	\$0.00	\$485,640.00
A	4172-2-007	Servicios Tecnológicos	\$0.00	\$13,306.00	\$0.00	\$0.00	\$0.00	\$13,306.00
A	4172-2-009	Otros Servicios	\$0.00	\$71,744.31	\$0.00	-\$4,894.06	\$0.00	\$66,850.25
A	4172-2-010	LOCKERS	\$0.00	\$11,100.00	\$0.00	\$0.00	\$0.00	\$11,100.00
A	4172-2-011	PAGO EXAME TOEFL	\$0.00	\$587,610.03	\$0.00	\$0.00	\$0.00	\$587,610.03
A	4172-2-012	Reposición de credencial de estudiante	\$0.00	\$10,060.00	\$0.00	\$0.00	\$0.00	\$10,060.00
A	4172-2-014	Recursos de Información para Biblioteca (libros físicos y/o Bibliotecas Digitales)	\$0.00	\$458,500.00	\$0.00	\$7,500.00	\$0.00	\$466,000.00
A	4200	PARTICIPACIONES, APORTACIONES, CONVENIOS, INCENTIVOS DERIVADOS DE LA COLABORACIÓN FISCAL, FONDOS DISTINTOS DE APORTACIONES, TRANSFERENCIAS, ASIGNACIONES, SUBSIDIOS Y SUBVENCIONES, Y PENSIONES Y JUBILACIONES	\$0.00	\$103,487,736.03	\$0.00	\$6,608,705.66	\$0.00	\$110,096,441.69
A	4220	TRANSFERENCIAS, ASIGNACIONES, SUBSIDIOS Y SUBVENCIONES, Y PENSIONES Y JUBILACIONES	\$0.00	\$103,487,736.03	\$0.00	\$6,608,705.66	\$0.00	\$110,096,441.69
A	4221	TRANSFERENCIAS Y ASIGNACIONES	\$0.00	\$13,821,506.03	\$0.00	\$878,545.66	\$0.00	\$14,700,051.69
A	4221-01	CAPTACIÓN DE DERECHOS	\$0.00	\$11,740,027.96	\$0.00	\$878,545.66	\$0.00	\$12,618,573.62
A	4221-05	FAM SUPERIOR 2019	\$0.00	\$2,081,478.07	\$0.00	\$0.00	\$0.00	\$2,081,478.07
A	4223	SUBSIDIOS Y SUBVENCIONES	\$0.00	\$89,666,230.00	\$0.00	\$5,730,160.00	\$0.00	\$95,396,390.00
A	4223-001	SUBSIDIO FEDERAL	\$0.00	\$46,022,270.00	\$0.00	\$1,600,106.00	\$0.00	\$47,622,376.00
A	4223-002	SUBSIDIO ESTATAL	\$0.00	\$43,492,322.00	\$0.00	\$4,130,054.00	\$0.00	\$47,622,376.00
A	4223-010	PROFEXCE 2020	\$0.00	\$151,638.00	\$0.00	\$0.00	\$0.00	\$151,638.00
A	4300	OTROS INGRESOS Y BENEFICIOS	\$0.00	\$9,000.00	\$0.00	\$119,750.00	\$0.00	\$128,750.00
A	4390	OTROS INGRESOS Y BENEFICIOS VARIOS	\$0.00	\$9,000.00	\$0.00	\$119,750.00	\$0.00	\$128,750.00
A	4399	OTROS INGRESOS Y BENEFICIOS VARIOS	\$0.00	\$9,000.00	\$0.00	\$119,750.00	\$0.00	\$128,750.00
A	4399-001	ESTIMULO ACADEMICO	\$0.00	\$9,000.00	\$0.00	\$119,750.00	\$0.00	\$128,750.00
D	5000	GASTOS Y OTRAS PÉRDIDAS	\$91,875,745.87	\$0.00	\$27,235,312.75	\$0.00	\$119,109,058.62	\$0.00
D	5100	GASTOS DE FUNCIONAMIENTO	\$85,579,594.07	\$0.00	\$25,834,179.03	\$0.00	\$111,413,773.10	\$0.00



Universidad Tecnológica de Huejotzingo ESTADO DE PUEBLA

Balanza de Comprobación del 01/dic./2020 al 31/dic./2020 Cuentas de Mayor con saldo y/o movimientos. (De la cuenta: 1000 a la 6000)

Fecha y hora de Impresión: 13/ene./2021 01:17 p. m.

Usu: Lucy
Rep: rptBalanzaComprobacion

Nat.	Cuenta	Nombre de la cuenta	SALDO ANTERIOR		MOVIMIENTOS		SALDO ACTUAL	
			DEUDOR	ACREEDOR	DEUDOR	ACREEDOR	DEUDOR	ACREEDOR
D	5110	SERVICIOS PERSONALES	\$89,746,895.87	\$0.00	\$19,614,441.95	\$0.00	\$89,361,337.82	\$0.00
D	5111	REMUNERACIONES AL PERSONAL DE CARÁCTER PERMANENTE	\$32,273,262.32	\$0.00	\$5,396,089.19	\$0.00	\$37,669,351.51	\$0.00
D	5111-1132	Sueldo Base al Personal de Confianza	\$32,273,262.32	\$0.00	\$5,396,089.19	\$0.00	\$37,669,351.51	\$0.00
D	5112	REMUNERACIONES AL PERSONAL DE CARÁCTER TRANSITORIO	\$18,183,652.78	\$0.00	\$3,269,069.13	\$0.00	\$21,452,721.91	\$0.00
D	5112-1221	Sueldos base al personal eventual	\$18,183,652.78	\$0.00	\$3,269,069.13	\$0.00	\$21,452,721.91	\$0.00
D	5113	REMUNERACIONES ADICIONALES Y ESPECIALES	\$1,557,419.77	\$0.00	\$7,787,890.67	\$0.00	\$9,345,310.44	\$0.00
D	5113-1321	Primas de vacaciones y Dominical	\$1,471,390.63	\$0.00	\$1,612,247.56	\$0.00	\$3,083,638.19	\$0.00
D	5113-1322	Gratificación de fin de año	\$86,029.14	\$0.00	\$6,175,643.11	\$0.00	\$6,261,672.25	\$0.00
D	5114	SEGURIDAD SOCIAL	\$13,142,059.70	\$0.00	\$1,497,345.03	\$0.00	\$14,639,404.73	\$0.00
D	5114-1411	Aportaciones de seguridad social	\$12,521,590.58	\$0.00	\$1,367,842.58	\$0.00	\$13,889,433.16	\$0.00
D	5114-1431	Aportaciones al sistema para el retiro	\$620,469.12	\$0.00	\$129,502.45	\$0.00	\$749,971.57	\$0.00
D	5115	OTRAS PRESTACIONES SOCIALES Y ECONÓMICAS	\$4,590,501.30	\$0.00	\$1,664,047.93	\$0.00	\$6,254,549.23	\$0.00
D	5115-1531	Prestaciones y haberes de retiro	\$34,550.42	\$0.00	\$3,037.41	\$0.00	\$37,587.83	\$0.00
D	5115-1541	Prestaciones contractuales	\$4,555,950.88	\$0.00	\$1,661,010.52	\$0.00	\$6,216,961.40	\$0.00
D	5120	MATERIALES Y SUMINISTROS	\$4,486,829.92	\$0.00	\$2,839,532.49	\$0.00	\$7,326,362.41	\$0.00
D	5121	MATERIALES DE ADMINISTRACIÓN, EMISIÓN DE DOCUMENTOS Y ARTÍCULOS OFICIALES	\$993,979.30	\$0.00	\$386,478.09	\$0.00	\$1,380,457.39	\$0.00
D	5121-2111	Materiales, útiles y equipos menores de oficina	\$270,575.93	\$0.00	\$106,466.65	\$0.00	\$377,042.58	\$0.00
D	5121-2121	Materiales y útiles de impresión y reproducción	\$0.00	\$0.00	\$20,000.00	\$0.00	\$20,000.00	\$0.00
D	5121-2141	Materiales, útiles y equipos menores de tecnologías de la información y comunicaciones	\$63,283.10	\$0.00	\$153,956.01	\$0.00	\$217,239.11	\$0.00
D	5121-2151	Material impreso e información digital	\$258,302.61	\$0.00	\$0.00	\$0.00	\$258,302.61	\$0.00
D	5121-2161	Material de limpieza	\$325,582.46	\$0.00	\$106,055.43	\$0.00	\$431,637.89	\$0.00
D	5121-2181	Materiales para el registro e identificación de bienes y personas	\$76,235.20	\$0.00	\$0.00	\$0.00	\$76,235.20	\$0.00
D	5122	ALIMENTOS Y UTENSILIOS	\$63,743.16	\$0.00	\$418.00	\$0.00	\$64,161.16	\$0.00
D	5122-2211	Productos alimenticios para personas	\$61,034.12	\$0.00	\$418.00	\$0.00	\$61,452.12	\$0.00
D	5122-2231	Utensilios para el servicio de alimentación	\$2,709.04	\$0.00	\$0.00	\$0.00	\$2,709.04	\$0.00
D	5124	MATERIALES Y ARTÍCULOS DE CONSTRUCCIÓN Y DE REPARACIÓN	\$2,298,281.07	\$0.00	\$1,176,736.18	\$0.00	\$3,475,017.25	\$0.00
D	5124-2421	Cemento y productos de concreto	\$1,113.26	\$0.00	\$0.00	\$0.00	\$1,113.26	\$0.00
D	5124-2431	Cal, yeso y productos de yeso	\$140.00	\$0.00	\$0.00	\$0.00	\$140.00	\$0.00
D	5124-2451	Vidrio y productos de vidrio	\$1,500.00	\$0.00	\$0.00	\$0.00	\$1,500.00	\$0.00
D	5124-2461	Material eléctrico y electrónico	\$2,152,443.87	\$0.00	\$1,098,142.94	\$0.00	\$3,250,586.81	\$0.00
D	5124-2471	Artículos metálicos para la construcción	\$9,242.40	\$0.00	\$18,596.84	\$0.00	\$27,839.24	\$0.00
D	5124-2491	Otros materiales y artículos de construcción y reparación	\$133,841.54	\$0.00	\$59,996.40	\$0.00	\$193,837.94	\$0.00
D	5125	PRODUCTOS QUÍMICOS, FARMACÉUTICOS Y DE LABORATORIO	\$266,082.88	\$0.00	\$113,961.00	\$0.00	\$380,043.88	\$0.00
D	5125-2531	Medicinas y productos farmacéuticos	\$109,130.83	\$0.00	\$294.92	\$0.00	\$109,425.75	\$0.00
D	5125-2541	Materiales, accesorios y suministros médicos	\$149,533.66	\$0.00	\$0.00	\$0.00	\$149,533.66	\$0.00
D	5125-2561	Fibras sintéticas, hules, plásticos y derivados	\$3,371.63	\$0.00	\$0.00	\$0.00	\$3,371.63	\$0.00
D	5125-2591	Otros productos químicos	\$4,046.76	\$0.00	\$113,666.08	\$0.00	\$117,712.84	\$0.00
D	5126	COMBUSTIBLES, LUBRICANTES Y ADITIVOS	\$374,236.99	\$0.00	\$1,351.99	\$0.00	\$375,588.98	\$0.00
D	5126-2611	Combustibles	\$362,085.23	\$0.00	\$1,351.99	\$0.00	\$363,440.22	\$0.00
D	5126-2612	Lubricantes y Aditivos	\$12,148.76	\$0.00	\$0.00	\$0.00	\$12,148.76	\$0.00
D	5127	VESTUARIO, BLANCOS, PRENDAS DE PROTECCIÓN Y ARTÍCULOS DEPORTIVOS	\$16,330.07	\$0.00	\$0.00	\$0.00	\$16,330.07	\$0.00
D	5127-2721	Prendas de seguridad y protección personal	\$1,109.20	\$0.00	\$0.00	\$0.00	\$1,109.20	\$0.00



Universidad Tecnológica de Huejotzingo

ESTADO DE PUEBLA

Balanza de Comprobación del 01/dic./2020 al 31/dic./2020

Cuentas de Mayor con saldo y/o movimientos. (De la cuenta: 1000 a la 6000)

Fecha y hora de Impresión: 13/ene./2021 01:17 p. m.

Usu: lucy
Rep: rptBalanzaComprobacion

Nat.	Cuenta	Nombre de la cuenta	SALDO ANTERIOR		MOVIMIENTOS		SALDO ACTUAL	
			DEUDOR	ACREEDOR	DEUDOR	ACREEDOR	DEUDOR	ACREEDOR
D	5127-2741	Productos textiles	\$13,887.96	\$0.00	\$0.00	\$0.00	\$13,887.96	\$0.00
D	5127-2751	Biancos y otros productos textiles, excepto prendas de vestir	\$1,332.91	\$0.00	\$0.00	\$0.00	\$1,332.91	\$0.00
D	5129	HERRAMIENTAS, REFACCIONES Y ACCESORIOS MENORES	\$474,176.45	\$0.00	\$1,160,587.23	\$0.00	\$1,634,763.68	\$0.00
D	5129-2911	Herramientas menores	\$6,224.31	\$0.00	\$956.76	\$0.00	\$7,181.07	\$0.00
D	5129-2921	Refacciones y accesorios menores de edificios	\$9,710.37	\$0.00	\$0.00	\$0.00	\$9,710.37	\$0.00
D	5129-2931	Refacciones y accesorios menores de mobiliario y equipo de administración, educacional y recreativo	\$4,447.70	\$0.00	\$45.80	\$0.00	\$4,493.50	\$0.00
D	5129-2941	Refacciones y accesorios menores de equipo de cómputo y tecnologías de la información	\$212,866.50	\$0.00	\$170,559.50	\$0.00	\$383,426.00	\$0.00
D	5129-2961	Refacciones y accesorios menores de equipo de transporte	\$222,874.60	\$0.00	\$0.00	\$0.00	\$222,874.60	\$0.00
D	5129-2991	Refacciones y accesorios menores otros bienes muebles	\$18,052.97	\$0.00	\$989,025.17	\$0.00	\$1,007,078.14	\$0.00
D	5130	SERVICIOS GENERALES	\$11,345,868.28	\$0.00	\$3,380,204.59	\$0.00	\$14,726,072.87	\$0.00
D	5131	SERVICIOS BÁSICOS	\$1,197,159.29	\$0.00	\$50,366.17	\$0.00	\$1,247,525.46	\$0.00
D	5131-3111	Energía eléctrica	\$662,989.00	\$0.00	\$44,307.00	\$0.00	\$707,296.00	\$0.00
D	5131-3121	Gas	\$4,997.78	\$0.00	\$0.00	\$0.00	\$4,997.78	\$0.00
D	5131-3141	Telefonía tradicional	\$69,407.77	\$0.00	\$6,059.17	\$0.00	\$75,466.94	\$0.00
D	5131-3171	Servicios de acceso de Internet, redes y procesamiento de información	\$456,000.00	\$0.00	\$0.00	\$0.00	\$456,000.00	\$0.00
D	5131-3181	Servicios postales y telegráficos	\$3,764.74	\$0.00	\$0.00	\$0.00	\$3,764.74	\$0.00
D	5132	SERVICIOS DE ARRENDAMIENTO	\$751,162.86	\$0.00	\$44,743.54	\$0.00	\$795,906.40	\$0.00
D	5132-3231	Arrendamiento de mobiliario y equipo de administración, educacional y recreativo	\$413,424.00	\$0.00	\$0.00	\$0.00	\$413,424.00	\$0.00
D	5132-3271	Arrendamiento de activos intangibles	\$337,738.86	\$0.00	\$44,743.54	\$0.00	\$382,482.40	\$0.00
D	5133	SERVICIOS PROFESIONALES, CIENTÍFICOS Y TÉCNICOS Y OTROS SERVICIOS	\$4,060,217.53	\$0.00	\$348,582.56	\$0.00	\$4,408,800.09	\$0.00
D	5133-3311	Servicios legales, de contabilidad, auditoría y relacionados	\$541,476.36	\$0.00	\$239,920.00	\$0.00	\$781,396.36	\$0.00
D	5133-3331	Servicios de consultoría administrativa, procesos, técnica y en tecnologías de la información	\$499,418.28	\$0.00	\$0.00	\$0.00	\$499,418.28	\$0.00
D	5133-3341	Servicios de capacitación	\$337,498.00	\$0.00	\$81,040.00	\$0.00	\$418,538.00	\$0.00
D	5133-3361	Servicios de apoyo administrativo, fotocopiado e impresión	\$37,770.13	\$0.00	\$26,908.00	\$0.00	\$64,678.13	\$0.00
D	5133-3381	Servicios de vigilancia	\$1,910,160.00	\$0.00	\$0.00	\$0.00	\$1,910,160.00	\$0.00
D	5133-3391	SERVICIOS FINANCIEROS, BANCARIOS Y COMERCIALES	\$733,894.76	\$0.00	\$714.56	\$0.00	\$734,609.32	\$0.00
D	5134	Servicios profesionales, científicos y técnicos integrales	\$121,510.04	\$0.00	\$156,662.81	\$0.00	\$278,172.85	\$0.00
D	5134-3411	Servicios financieros y bancarios	\$31,672.29	\$0.00	\$17,243.30	\$0.00	\$48,915.59	\$0.00
D	5134-3451	Seguro de bienes patrimoniales	\$89,837.75	\$0.00	\$139,419.51	\$0.00	\$229,257.26	\$0.00
D	5135	SERVICIOS DE INSTALACIÓN, REPARACIÓN, MANTENIMIENTO Y CONSERVACIÓN	\$2,391,440.54	\$0.00	\$1,847,960.87	\$0.00	\$4,239,401.41	\$0.00
D	5135-3511	Conservación y mantenimiento menor de inmuebles	\$0.00	\$0.00	\$1,771,960.87	\$0.00	\$1,771,960.87	\$0.00
D	5135-3531	Instalación, reparación y mantenimiento de equipo de cómputo y tecnologías de la información	\$0.00	\$0.00	\$26,720.00	\$0.00	\$26,720.00	\$0.00
D	5135-3551	Reparación y mantenimiento de equipo de transporte	\$173,478.77	\$0.00	\$0.00	\$0.00	\$173,478.77	\$0.00
D	5135-3571	Instalación, reparación y mantenimiento de maquinaria, otros equipos y herramienta	\$0.00	\$0.00	\$49,280.00	\$0.00	\$49,280.00	\$0.00
D	5135-3581	Servicios de limpieza y manejo de desechos	\$1,279,909.20	\$0.00	\$0.00	\$0.00	\$1,279,909.20	\$0.00
D	5135-3591	Servicios de jardinería y fumigación	\$938,052.57	\$0.00	\$0.00	\$0.00	\$938,052.57	\$0.00
D	5136	SERVICIOS DE COMUNICACIÓN SOCIAL Y PUBLICIDAD	\$22,853.16	\$0.00	\$57,164.68	\$0.00	\$80,017.84	\$0.00
D	5136-3621	Diffusión por radio, televisión y otros medios de mensajes comerciales para promover la venta de bienes o servicios	\$22,853.16	\$0.00	\$57,164.68	\$0.00	\$80,017.84	\$0.00
D	5137	SERVICIOS DE TRASLADO Y VIÁTICOS	\$155,371.35	\$0.00	\$11,907.69	\$0.00	\$167,279.04	\$0.00



Universidad Tecnológica de Huejotzingo ESTADO DE PUEBLA

Balanza de Comprobación del 01/dic./2020 al 31/dic./2020
Cuentas de Mayor con saldo y/o movimientos. (De la cuenta: 1000 a la 6000)

Fecha y hora de Impresión: 13/ene./2021
01:17 p. m.

Usu: Lucy
Rep: rptBalanzaComprobacion

Nat.	Cuenta	Nombre de la cuenta	SALDO ANTERIOR		MOVIMIENTOS		SALDO ACTUAL	
			DEUDOR	ACREEDOR	DEUDOR	ACREEDOR	DEUDOR	ACREEDOR
D	5137-3721	Pasajes terrestres Nacionales	\$4,714.94	\$0.00	\$304.00	\$0.00	\$5,018.94	\$0.00
D	5137-3751	Viáticos en el país	\$140,362.41	\$0.00	\$10,396.69	\$0.00	\$150,759.10	\$0.00
D	5137-3791	Otros servicios de traslado y hospedaje	\$10,294.00	\$0.00	\$1,207.00	\$0.00	\$11,501.00	\$0.00
D	5138	SERVICIOS OFICIALES	\$257,036.97	\$0.00	\$97,419.80	\$0.00	\$354,456.77	\$0.00
D	5138-3811	Gastos de ceremonial	\$92,949.32	\$0.00	\$2,555.80	\$0.00	\$95,505.12	\$0.00
D	5138-3821	Gastos de orden social y cultural	\$36,830.20	\$0.00	\$46,864.00	\$0.00	\$83,694.20	\$0.00
D	5138-3831	Congresos y convenciones	\$117,716.01	\$0.00	\$48,000.00	\$0.00	\$165,716.01	\$0.00
D	5138-3851	Gastos de representación	\$9,541.44	\$0.00	\$0.00	\$0.00	\$9,541.44	\$0.00
D	5139	OTROS SERVICIOS GENERALES	\$2,389,116.54	\$0.00	\$765,396.47	\$0.00	\$3,154,513.01	\$0.00
D	5139-3921	Impuestos y derechos	\$743,775.49	\$0.00	\$240,105.00	\$0.00	\$983,880.49	\$0.00
D	5139-3941	Sentencias y resoluciones por autoridad competente	\$80,000.00	\$0.00	\$0.00	\$0.00	\$80,000.00	\$0.00
D	5139-3981	Impuesto sobre nóminas y otros que se derivan de una relación laboral	\$1,561,041.05	\$0.00	\$514,291.47	\$0.00	\$2,075,332.52	\$0.00
D	5139-3991	Otros servicios generales	\$4,300.00	\$0.00	\$11,000.00	\$0.00	\$15,300.00	\$0.00
D	5200	TRANSFERENCIAS, ASIGNACIONES, SUBSIDIOS Y OTRAS AYUDAS	\$1,032,594.01	\$0.00	\$551,864.00	\$0.00	\$1,584,458.01	\$0.00
D	5210	TRANSFERENCIAS INTERNAS Y ASIGNACIONES AL SECTOR PÚBLICO	\$415,366.69	\$0.00	\$58.00	\$0.00	\$415,424.69	\$0.00
D	5212	TRANSFERENCIAS INTERNAS AL SECTOR PÚBLICO	\$415,366.69	\$0.00	\$58.00	\$0.00	\$415,424.69	\$0.00
D	5212-4151	Transferencias internas otorgadas a entidades paraestatales no empresariales y no financieras	\$415,366.69	\$0.00	\$58.00	\$0.00	\$415,424.69	\$0.00
D	5240	AYUDAS SOCIALES	\$617,227.32	\$0.00	\$551,806.00	\$0.00	\$1,169,033.32	\$0.00
D	5241	AYUDAS SOCIALES A PERSONAS	\$457,767.00	\$0.00	\$443,426.00	\$0.00	\$901,193.00	\$0.00
D	5241-4411	Ayudas sociales a personas	\$457,767.00	\$0.00	\$443,426.00	\$0.00	\$901,193.00	\$0.00
D	5242	BECAS	\$9,000.00	\$0.00	\$108,380.00	\$0.00	\$117,380.00	\$0.00
D	5242-4421	Becas y otras ayudas para programas de capacitación	\$9,000.00	\$0.00	\$108,380.00	\$0.00	\$117,380.00	\$0.00
D	5243	AYUDAS SOCIALES A INSTITUCIONES	\$150,460.32	\$0.00	\$0.00	\$0.00	\$150,460.32	\$0.00
D	5243-4441	Ayudas sociales a actividades científicas o académicas	\$150,460.32	\$0.00	\$0.00	\$0.00	\$150,460.32	\$0.00
D	5500	OTROS GASTOS Y PÉRDIDAS EXTRAORDINARIAS	\$5,263,557.79	\$0.00	\$847,269.72	\$0.00	\$6,110,827.51	\$0.00
D	5510	ESTIMACIONES, DEPRECIACIONES, DETERIOROS, OBSOLESCENCIA Y AMORTIZACIONES	\$5,263,557.79	\$0.00	\$847,269.72	\$0.00	\$6,110,827.51	\$0.00
D	5513	DEPRECIACIÓN DE BIENES INMUEBLES	\$444,970.01	\$0.00	\$0.00	\$0.00	\$444,970.01	\$0.00
D	5513-01	DEPRECIACION DE BIENES INMUEBLES 2016	\$444,970.01	\$0.00	\$0.00	\$0.00	\$444,970.01	\$0.00
D	5515	DEPRECIACIÓN DE BIENES MUEBLES	\$4,810,468.59	\$0.00	\$847,269.72	\$0.00	\$5,657,738.31	\$0.00
D	5515-01	Depreciación Acumulada de Mobiliario y Equipo de Administración	\$1,738,685.13	\$0.00	\$276,790.48	\$0.00	\$2,015,475.61	\$0.00
D	5515-02	Depreciación Acumulada de Mobiliario y Equipo de Educativo y Recreativo	\$2,508,144.56	\$0.00	\$464,400.88	\$0.00	\$2,972,545.44	\$0.00
D	5515-03	Depreciación Acumulada de Instrumental Médico y de Laboratorio	\$16,323.66	\$0.00	\$3,192.42	\$0.00	\$19,516.08	\$0.00
D	5515-04	Depreciación Acumulada de Equipo de Transporte	\$62,744.00	\$0.00	\$12,548.80	\$0.00	\$75,292.80	\$0.00
D	5515-05	Depreciación Acumulada de Equipo de Defensa y Seguridad	\$48,894.19	\$0.00	\$5,327.72	\$0.00	\$54,221.91	\$0.00
D	5515-06	Depreciación Acumulada de Maquinaria, Otros Equipos y Herramientas.	\$435,677.05	\$0.00	\$85,009.42	\$0.00	\$520,686.47	\$0.00
D	5517	AMORTIZACIÓN DE ACTIVOS INTANGIBLES	\$8,119.19	\$0.00	\$0.00	\$0.00	\$8,119.19	\$0.00
D	5517-01	Software	\$8,119.19	\$0.00	\$0.00	\$0.00	\$8,119.19	\$0.00
Sumas =>			\$367,461,096.34	\$367,461,096.34	\$70,872,031.24	\$70,872,031.24	\$375,693,163.00	\$375,693,163.00



Universidad Tecnológica de Huejutzingo
ESTADO DE PUEBLA


Balanza de Comprobación del 01/dic./2020 al 31/dic./2020


Cuentas de Mayor con saldo y/o movimientos. (De la cuenta: 1000 a la 6000)


Fecha y hora de Impresión | 13/ene./2021 | 01:17 p. m.

Usu: lucy
 Rep: rptBalanzaComprobacion

Nat.	Cuenta	Nombre de la cuenta	SALDO ANTERIOR		MOVIMIENTOS		SALDO ACTUAL	
			DEUDOR	ACREEDOR	DEUDOR	ACREEDOR	DEUDOR	ACREEDOR


 MTRO. FRANCISCO TORREALBA COELLO
 RECTOR


 C.P. MATÍAS MÉNDEZ MÉNDEZ
 DEPTO. DE RECURSOS FINANCIEROS Y CONTABILIDAD


 MTRO. ISACAR SAMIRÉ AYUSO
 DIRECCIÓN DE ADMINISTRACIÓN Y FINANZAS



Universidad Tecnológica de Huejotzingo
ESTADO DE PUEBLA
Estados de Resultados

Del 01/dic./2020 al 31/dic./2020

Usr: lucy
 Rep: rptEstadoResultado

Fecha y hora de Impresión 13/ene./2021
 01:18 p. m.

	PERIODO 1/dic. al 31/dic./2020	%	ACUMULADO 01/ene al 31/dic./2020	%
INGRESOS Y OTROS BENEFICIOS				
INGRESOS DE GESTIÓN	\$77,174.21	1.13 %	\$2,042,422.12	1.81 %
PRODUCTOS	\$798.27	0.01 %	\$26,245.84	0.02 %
INGRESOS POR VENTA DE BIENES Y PRESTACIÓN DE SERVICIOS	\$76,375.94	1.12 %	\$2,016,176.28	1.79 %
PARTICIPACIONES, APORTACIONES, CONVENIOS, INCENTIVOS DERIV	\$6,608,705.66	97.10 %	\$110,096,441.69	98.06 %
TRANSFERENCIAS, ASIGNACIONES, SUBSIDIOS Y SUBVENCIONES, Y PENSIONE	\$6,608,705.66	97.10 %	\$110,096,441.69	98.06 %
TRANSFERENCIAS Y ASIGNACIONES	\$878,545.66	12.90 %	\$14,700,051.69	13.09 %
SUBSIDIOS Y SUBVENCIONES	\$5,730,160.00	84.19 %	\$95,396,390.00	84.97 %
OTROS INGRESOS Y BENEFICIOS	\$119,750.00	1.75 %	\$128,750.00	0.11 %
OTROS INGRESOS Y BENEFICIOS VARIOS	\$119,750.00	1.75 %	\$128,750.00	0.11 %
OTROS INGRESOS Y BENEFICIOS VARIOS	\$119,750.00	1.75 %	\$128,750.00	0.11 %
Total de Ingresos	\$6,805,629.87	100.00 %	\$112,267,613.81	100.00 %
GASTOS Y OTRAS PÉRDIDAS				
GASTOS DE FUNCIONAMIENTO	\$25,834,179.03	379.60 %	\$111,413,773.10	99.23 %
SERVICIOS PERSONALES	\$19,614,441.95	288.20 %	\$89,361,337.82	79.59 %
MATERIALES Y SUMINISTROS	\$2,839,532.49	41.72 %	\$7,326,362.41	6.52 %
SERVICIOS GENERALES	\$3,380,204.59	49.66 %	\$14,726,072.87	13.11 %
TRANSFERENCIAS, ASIGNACIONES, SUBSIDIOS Y OTRAS AYUDAS	\$551,864.00	8.10 %	\$1,584,458.01	1.41 %
TRANSFERENCIAS INTERNAS Y ASIGNACIONES AL SECTOR PÚBLICO	\$58.00	0.00 %	\$415,424.69	0.37 %
AYUDAS SOCIALES	\$551,806.00	8.10 %	\$1,169,033.32	1.04 %
PARTICIPACIONES Y APORTACIONES	\$0.00	0.00 %	\$0.00	0.00 %
INTERESES, COMISIONES Y OTROS GASTOS DE LA DEUDA PÚBLICA	\$0.00	0.00 %	\$0.00	0.00 %
OTROS GASTOS Y PÉRDIDAS EXTRAORDINARIAS	\$847,269.72	12.44 %	\$6,110,827.51	5.44 %
ESTIMACIONES, DEPRECIACIONES, DETERIOROS, OBSOLESCENCIA Y AMORTIZ	\$847,269.72	12.44 %	\$6,110,827.51	5.44 %
INVERSIÓN PÚBLICA	\$0.00	0.00 %	\$0.00	0.00 %
Total de Gastos y otras Perdidas	\$27,233,312.75	400.15 %	\$119,109,058.62	106.09 %
Ahorro / Desahorro Neto del Ejercicio	-\$20,427,682.88	-300.15 %	-\$6,841,444.81	-6.09 %

 MTRÓ. FIACRO LUIS TORREBLANCA COELLO

RECTOR

 C.P. MATIAS MENDEZ MENDEZ

DEPTO. DE RECURSOS FINANCIEROS Y CONTABILIDAD

 MTRÓ. ISAAC RAMIREZ AYUSO

DIRECCIÓN DE ADMINISTRACIÓN Y FINANZAS