



# Universidad Tecnológica de Huejutzingo

## ESTADO DE PUEBLA

### Estado de Situación Financiera

Usu: Lucy

Rep: rptEstadoSituaciónFinanciera

Al 31/ago./2020

Fecha y hora de Impresión 07/sep./2020 11:58 a. m.

	2020	2019	2019
<b>ACTIVO</b>			
<b>ACTIVO CIRCULANTE</b>			
EFFECTIVO Y EQUIVALENTES	\$18,418,601.54	\$6,644,511.91	\$3,576,643.69
DERECHOS A RECIBIR EFECTIVO O EQUIVALENTES	\$18,417,066.79	\$5,631,398.21	\$3,576,540.99
DERECHOS A RECIBIR BIENES O SERVICIOS	\$1,534.75	\$13,113.70	\$0.00
INVENTARIOS	\$0.00	\$0.00	\$0.00
ALMACENES	\$0.00	\$0.00	\$0.00
ESTIMACIÓN POR PÉRDIDA O DETERIORO DE ACTIVO:	\$0.00	\$0.00	\$0.00
OTROS ACTIVOS CIRCULANTES	\$0.00	\$0.00	\$0.00
<b>Total de Activos Circulantes</b>	<b>\$18,418,601.54</b>	<b>\$6,644,511.91</b>	<b>\$3,576,643.69</b>
<b>ACTIVO NO CIRCULANTE</b>			
INVERSIONES FINANCIERAS A LARGO PLAZO	\$230,507,398.38	\$230,339,475.38	\$0.00
DERECHOS A RECIBIR EFECTIVO O EQUIVALENTES A L	\$0.00	\$0.00	\$0.00
BIENES INMUEBLES, INFRAESTRUCTURA Y CONSTRUC	\$140,595,198.38	\$140,595,198.38	\$0.00
BIENES MUEBLES	\$110,594,793.80	\$110,475,290.80	\$0.00
ACTIVOS INTANGIBLES	\$949,546.92	\$900,625.92	\$0.00
DEPRECIACIÓN, DETERIORO Y AMORTIZACIÓN ACUMUL	-\$21,632,139.72	-\$21,632,139.72	\$0.00
ACTIVOS DIFERIDOS	\$0.00	\$0.00	\$0.00
ESTIMACIÓN POR PÉRDIDA O DETERIORO DE ACTIVO:	\$0.00	\$0.00	\$0.00
OTROS ACTIVOS NO CIRCULANTES	\$0.00	\$0.00	\$0.00
<b>Total de Activos No Circulantes</b>	<b>\$230,507,398.38</b>	<b>\$238,339,475.38</b>	<b>\$0.00</b>
<b>Total del Activo</b>	<b>\$248,925,999.92</b>	<b>\$236,983,867.29</b>	<b>\$3,576,643.69</b>
<b>PASIVO</b>			
<b>PASIVO CIRCULANTE</b>			
CUENTAS POR PAGAR A CORTO PLAZO	\$2,037,524.63	\$0.00	\$0.00
DOCUMENTOS POR PAGAR A CORTO PLAZO	\$2,037,524.63	\$0.00	\$0.00
PORCIÓN A CORTO PLAZO DE LA DEUDA PÚBLICA A L	\$0.00	\$0.00	\$0.00
TÍTULOS Y VALORES A CORTO PLAZO	\$0.00	\$0.00	\$0.00
PASIVOS DIFERIDOS A CORTO PLAZO	\$0.00	\$0.00	\$0.00
FONDOS Y BIENES DE TERCEROS EN GARANTÍA Y/O I	\$0.00	\$0.00	\$0.00
PROVISIONES A CORTO PLAZO	\$0.00	\$0.00	\$0.00
OTROS PASIVOS A CORTO PLAZO	\$0.00	\$0.00	\$0.00
<b>Total de Pasivos Circulantes</b>	<b>\$2,037,524.63</b>	<b>\$0.00</b>	<b>\$0.00</b>
<b>PASIVO NO CIRCULANTE</b>			
CUENTAS POR PAGAR A LARGO PLAZO	\$0.00	\$0.00	\$0.00
DOCUMENTOS POR PAGAR A LARGO PLAZO	\$0.00	\$0.00	\$0.00
DEUDA PÚBLICA A LARGO PLAZO	\$0.00	\$0.00	\$0.00
PASIVOS DIFERIDOS A LARGO PLAZO	\$0.00	\$0.00	\$0.00
FONDOS Y BIENES DE TERCEROS EN GARANTÍA Y/O I	\$0.00	\$0.00	\$0.00
PROVISIONES A LARGO PLAZO	\$0.00	\$0.00	\$0.00
<b>Total de Pasivos No Circulantes</b>	<b>\$0.00</b>	<b>\$0.00</b>	<b>\$0.00</b>
<b>Total del Pasivo</b>	<b>\$2,037,524.63</b>	<b>\$0.00</b>	<b>\$0.00</b>
<b>HACIENDA PÚBLICA/ PATRIMONIO</b>			
<b>HACIENDA PÚBLICA/PATRIMONIO CONTRIBUIDO</b>			
APORTACIONES	\$0.00	\$0.00	\$0.00
DONACIONES DE CAPITAL	\$0.00	\$0.00	\$0.00
ACTUALIZACIÓN DE LA HACIENDA PÚBLICA/PATRIMON	\$0.00	\$0.00	\$0.00
<b>HACIENDA PÚBLICA/PATRIMONIO GENERADO</b>	<b>\$246,888,475.29</b>	<b>\$233,407,043.59</b>	<b>\$233,407,043.59</b>
RESULTADOS DEL EJERCICIO (AHORRO/ DESAHORRO)	\$13,481,431.99	-\$2,780,190.67	-\$2,780,190.67
RESULTADOS DE EJERCICIOS ANTERIORES	\$61,997,568.39	\$64,777,758.06	\$64,777,758.06
REVALÚOS	\$0.00	\$0.00	\$0.00
RESERVAS	\$171,385,683.07	\$171,385,683.07	\$171,385,683.07
RECTIFICACIONES DE RESULTADOS DE EJERCICIOS A	\$23,791.84	\$23,791.84	\$23,792.14
<b>EXCESO O INSUFICIENCIA EN LA ACTUALIZACIÓN DE LA I</b>	<b>\$0.00</b>	<b>\$0.00</b>	<b>\$0.00</b>
RESULTADO POR POSICIÓN MONETARIA	\$0.00	\$0.00	\$0.00
RESULTADO POR TENENCIA DE ACTIVOS NO MONETA	\$0.00	\$0.00	\$0.00




**Universidad Tecnológica de Huejotzingo**  
**ESTADO DE PUEBLA**  
**Estado de Situación Financiera**  
**Al 31/ago./2020**


Fecha y hora de Impresión 07/sep./2020 11:58 a. m.


Usu: Lucy  
 Rep: rptEstadoSituacionFinanciera

	2020	2019
<b>Total Hacienda Pública/Patrimonio</b>	<b>\$246,888,475.29</b>	<b>\$233,407,043.80</b>
<b>Total del Pasivo y Hacienda Pública/Patrimonio</b>	<b>\$248,925,999.92</b>	<b>\$236,983,687.29</b>

"Bajo protesta de decir verdad declaramos que los Estados Financieros y sus notas, son razonablemente correctos y son responsabilidad del emisor."

  
 MTRO. LUIS TORREBLANCA COELLO  
 RECTOR

  
 MTRO. ISAAC RAMIREZ AYUSO  
 DIRECCIÓN DE ADMINISTRACIÓN Y FINANZAS

  
 C.P. MATIAS MENDEZ MENDEZ  
 DEPTO. DE RECURSOS FINANCIEROS Y CONTABILIDAD



Universidad Tecnológica de Huejotzingo  
ESTADO DE PUEBLA  
Estado de Actividades

Usu: Lucy  
Rep: rptEstadoActividades

Del 01/ene./2020 al 31/ago./2020

Fecha y hora de Impresión 07/sep./2020 11:59 a. m.

	<u>2020</u>	<u>2019</u>
<b>INGRESOS Y OTROS BENEFICIOS</b>		
<b>INGRESOS DE GESTIÓN</b>	\$1,479,292.85	\$2,043,113.89
IMPUESTOS	\$0.00	\$0.00
CUOTAS Y APORTACIONES DE SEGURIDAD SOCIAL	\$0.00	\$0.00
CONTRIBUCIONES DE MEJORAS	\$0.00	\$0.00
DERECHOS	\$0.00	\$0.00
PRODUCTOS	\$18,153.58	\$24,695.19
APROVECHAMIENTOS	\$0.00	\$0.00
INGRESOS POR VENTA DE BIENES Y PRESTACIÓN DE SERVICIOS	\$1,461,139.27	\$2,018,418.70
<b>PARTICIPACIONES, APORTACIONES, CONVENIOS, INCENTIVOS DERIVADOS DE LA COLABORACIÓN FISCAL, FONDOS DISTINTOS DE APORTACIONES, TRANSFERENCIAS, ASIGNACIONES, SUBSIDIOS Y SUBVENCIONES, Y PENSIONES Y JUBILACIONES</b>	\$71,525,579.97	\$67,805,545.95
PARTICIPACIONES, APORTACIONES, CONVENIOS, INCENTIVOS DERIVADOS DE LA COLABORACIÓN FISCAL Y FONDOS DISTINTOS DE APORTACIONES	\$0.00	\$0.00
TRANSFERENCIAS, ASIGNACIONES, SUBSIDIOS Y SUBVENCIONES, Y PENSIONES Y JUBILACIONES	\$71,525,579.97	\$67,805,545.95
<b>OTROS INGRESOS Y BENEFICIOS</b>	\$9,000.00	\$180,199.95
INGRESOS FINANCIEROS	\$0.00	\$0.00
INCREMENTO POR VARIACIÓN DE INVENTARIOS	\$0.00	\$0.00
DISMINUCIÓN DEL EXCESO DE ESTIMACIONES POR PÉRDIDA O DETERIORO U OBSOLESCENCIA	\$0.00	\$0.00
DISMINUCIÓN DEL EXCESO DE PROVISIONES	\$0.00	\$0.00
OTROS INGRESOS Y BENEFICIOS VARIOS	\$9,000.00	\$180,199.95
<b>Total de Ingresos y Otros Beneficios</b>	<b>\$73,013,872.82</b>	<b>\$70,028,859.79</b>
<b>GASTOS Y OTRAS PÉRDIDAS</b>		
<b>GASTOS DE FUNCIONAMIENTO</b>	\$58,882,987.51	\$65,977,593.93
SERVICIOS PERSONALES	\$50,813,334.70	\$53,801,027.25
MATERIALES Y SUMINISTROS	\$1,210,737.56	\$1,467,087.92
SERVICIOS GENERALES	\$6,858,915.25	\$10,709,478.76
<b>TRANSFERENCIAS, ASIGNACIONES, SUBSIDIOS Y OTRAS AYUDAS</b>	\$649,453.32	\$547,685.27
TRANSFERENCIAS INTERNAS Y ASIGNACIONES AL SECTOR PÚBLICO	\$127,565.00	\$0.00
TRANSFERENCIAS AL RESTO DEL SECTOR PÚBLICO	\$0.00	\$0.00
SUBSIDIOS Y SUBVENCIONES	\$0.00	\$0.00
AYUDAS SOCIALES	\$521,888.32	\$547,685.27
PENSIONES Y JUBILACIONES	\$0.00	\$0.00
TRANSFERENCIAS A FIDEICOMISOS, MANDATOS Y CONTRATOS ANÁLOGOS	\$0.00	\$0.00
TRANSFERENCIAS A LA SEGURIDAD SOCIAL	\$0.00	\$0.00
DONATIVOS	\$0.00	\$0.00
TRANSFERENCIAS AL EXTERIOR	\$0.00	\$0.00
<b>PARTICIPACIONES Y APORTACIONES</b>	\$0.00	\$0.00
PARTICIPACIONES	\$0.00	\$0.00
APORTACIONES	\$0.00	\$0.00
CONVENIOS	\$0.00	\$0.00
<b>INTERESES, COMISIONES Y OTROS GASTOS DE LA DEUDA PÚBLICA</b>	\$0.00	\$0.00
INTERESES DE LA DEUDA PÚBLICA	\$0.00	\$0.00
COMISIONES DE LA DEUDA PÚBLICA	\$0.00	\$0.00
GASTOS DE LA DEUDA PÚBLICA	\$0.00	\$0.00
COSTO POR COBERTURAS	\$0.00	\$0.00



Universidad Tecnológica de Huejotzingo  
ESTADO DE PUEBLA  
Estado de Actividades


Usu: Lucy  
Rep: rptEstadoActividades

Del 01/ene./2020 al 31/ago./2020

Fecha y hora de Impresión | 07/sep./2020  
11:59 a. m.


	<u>2020</u>	<u>2019</u>
<b>OTROS GASTOS Y PÉRDIDAS EXTRAORDINARIAS</b>	\$0.00	\$0.00
ESTIMACIONES, DEPRECIACIONES, DETERIOROS, OBSOLESCENCIA Y AMORTIZACIONES	\$0.00	\$0.00
PROVISIONES	\$0.00	\$0.00
DISMINUCIÓN DE INVENTARIOS	\$0.00	\$0.00
AUMENTO POR INSUFICIENCIA DE ESTIMACIONES POR PÉRDIDA O DETERIORO U OBSOLESCENCIA	\$0.00	\$0.00
AUMENTO POR INSUFICIENCIA DE PROVISIONES	\$0.00	\$0.00
OTROS GASTOS	\$0.00	\$0.00
<b>INVERSIÓN PÚBLICA</b>	\$0.00	\$0.00
INVERSIÓN PÚBLICA NO CAPITALIZABLE	\$0.00	\$0.00
<b>Total de Gastos y otras Pérdidas</b>	<b>\$59,532,440.83</b>	<b>\$66,525,279.20</b>
<b>Resultado del Ejercicio (Ahorro/Desahorro)</b>	<b>\$13,481,431.99</b>	<b>\$3,503,580.59</b>

"Bajo protesta de decir verdad declaramos que los Estados Financieros y sus notas, son razonablemente correctos y son responsabilidad del emisor".



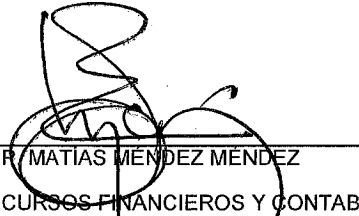
---

MTRO. FIACRO LUIS TORREBLANCA COELLO  
RECTOR



---

MTRO. ISAAC RAMIREZ AYUSO  
DIRECCIÓN DE ADMINISTRACIÓN Y FINANZAS



---

C.R. MATIAS MENDEZ MENDEZ  
DEPTO. DE RECURSOS FINANCIEROS Y CONTABILIDAD



**Universidad Tecnológica de Huejutzingo**  
**ESTADO DE PUEBLA**  
**Estado de Variación en la Hacienda Pública**  
**Del 01/ene/2020 Al 31/ago./2020**

Fecha y hora de Impresión | 07/sep./2020 | 12:00 p. m.

Usu: lucy  
 Rep: rptEstadoVariacionHacienda

Concepto	Hacienda Pública/ Patrimonio Contribuido	Hacienda Pública/ Patrimonio Generado De Ejercicios Anteriores	Hacienda Pública/ Patrimonio Generado Del Ejercicio	Exceso o Insuficiencia en la Actualización de la Hacienda Pública / Patrimonio	Total
<b>HACIENDA PÚBLICA/PATRIMONIO CONTRIBUIDO NETO DE 2019</b>	\$0.00	\$0.00	\$0.00	\$0.00	\$0.00
APORTACIONES	\$0.00	\$0.00	\$0.00	\$0.00	\$0.00
DONACIONES DE CAPITAL	\$0.00	\$0.00	\$0.00	\$0.00	\$0.00
ACTUALIZACIÓN DE LA HACIENDA PÚBLICA/PATRIMONIO	\$0.00	\$0.00	\$0.00	\$0.00	\$0.00
<b>HACIENDA PÚBLICA /PATRIMONIO GENERADO NETO DE 2019</b>	\$0.00	\$236,187,234.27	-\$2,780,190.67	\$0.00	<b>\$233,407,043.60</b>
RESULTADOS DEL EJERCICIO (AHORRO/ DESAHORRO)	\$0.00	\$0.00	-\$2,780,190.67	\$0.00	-\$2,780,190.67
RESULTADOS DE EJERCICIOS ANTERIORES	\$0.00	\$64,777,759.06	\$0.00	\$0.00	\$64,777,759.06
REVALÚOS	\$0.00	\$0.00	\$0.00	\$0.00	\$0.00
RESERVAS	\$0.00	\$171,385,683.07	\$0.00	\$0.00	\$171,385,683.07
<b>RECTIFICACIONES DE RESULTADOS DE EJERCICIOS ANTERIORES</b>	\$0.00	\$23,792.14	\$0.00	\$0.00	<b>\$23,792.14</b>
<b>EXCESO O INSUFICIENCIA EN LA ACTUALIZACIÓN DE LA HACIENDA PÚBLICA/ PATRIMONIO NETO DE 2019</b>	\$0.00	\$0.00	\$0.00	\$0.00	<b>\$0.00</b>
RESULTADO POR POSICIÓN MONETARIA	\$0.00	\$0.00	\$0.00	\$0.00	\$0.00
RESULTADO POR TENENCIA DE ACTIVOS NO MONETARIOS	\$0.00	\$0.00	\$0.00	\$0.00	\$0.00
<b>HACIENDA PÚBLICA / PATRIMONIO NETO FINAL DE 2019</b>	\$0.00	\$236,187,234.27	-\$2,780,190.67	\$0.00	<b>\$233,407,043.60</b>
<b>CAMBIOS EN LA HACIENDA PÚBLICA/PATRIMONIO CONTRIBUIDO NETO DE 2020</b>	\$0.00	\$0.00	\$0.00	\$0.00	<b>\$0.00</b>
APORTACIONES	\$0.00	\$0.00	\$0.00	\$0.00	\$0.00
DONACIONES DE CAPITAL	\$0.00	\$0.00	\$0.00	\$0.00	\$0.00
ACTUALIZACIÓN DE LA HACIENDA PÚBLICA/PATRIMONIO	\$0.00	\$0.00	\$0.00	\$0.00	\$0.00
<b>VARIACIONES DE LA HACIENDA PÚBLICA / PATRIMONIO GENERADO NETO DE 2020</b>	\$0.00	-\$2,780,190.67	\$16,261,622.36	\$0.00	<b>\$13,481,431.69</b>
RESULTADOS DEL EJERCICIO (AHORRO/ DESAHORRO)	\$0.00	\$0.00	\$13,481,431.99	\$0.00	\$13,481,431.99
RESULTADOS DE EJERCICIOS ANTERIORES	\$0.00	-\$2,780,190.67	\$2,780,190.67	\$0.00	\$0.00
REVALÚOS	\$0.00	\$0.00	\$0.00	\$0.00	\$0.00
RESERVAS	\$0.00	\$0.00	\$0.00	\$0.00	\$0.00
<b>RECTIFICACIONES DE RESULTADOS DE EJERCICIOS ANTERIORES</b>	\$0.00	\$0.00	-\$0.30	\$0.00	<b>-\$0.30</b>
<b>CAMBIOS EN EL EXCESO O INSUFICIENCIA EN LA ACTUALIZACIÓN DE LA HACIENDA PÚBLICA/ PATRIMONIO NETO DE 2020</b>	\$0.00	\$0.00	\$0.00	\$0.00	<b>\$0.00</b>
RESULTADO POR POSICIÓN MONETARIA	\$0.00	\$0.00	\$0.00	\$0.00	\$0.00
RESULTADO POR TENENCIA DE ACTIVOS NO MONETARIOS	\$0.00	\$0.00	\$0.00	\$0.00	\$0.00
<b>HACIENDA PÚBLICA / PATRIMONIO NETO FINAL DE 2020</b>	\$0.00	\$233,407,043.60	\$13,481,431.69	\$0.00	<b>\$246,888,475.29</b>



**Universidad Tecnológica de Huejotzingo**  
**ESTADO DE PUEBLA**  
**Estado de Variación en la Hacienda Pública**  
**Del 01/ene/2020 Al 31/ago./2020**


Usr: lucy  
 Rep: rptEstadoVariacionHacienda


Fecha y hora de Impresión: 07/sep./2020 12:00 p. m.

Concepto	Hacienda Publica/ Patrimonio Contribuido	Hacienda Publica/ Patrimonio Generado De Ejercicios Anteriores	Hacienda Publica/ Patrimonio Generado Del Ejercicio	Exceso o Insuficiencia en la Actualización de la Hacienda Pública / Patrimonio	Total
----------	--	--	---	--	-------

"Bajo protesta de decir verdad declaramos que los Estados Financieros y sus notas, son razonablemente correctos y son responsabilidad del emisor".

  
 MITRO PIACRO LUIS TORREBLANCA COELLO  
 RECTOR

  
 C.P. MATIAS MENDEZ MENDEZ  
 DEPTO. DE RECURSOS FINANCIEROS Y CONTABILIDAD

  
 MITRO ISAAC JIMENEZ AYUSO  
 DIRECCIÓN DE ADMINISTRACIÓN Y FINANZAS

	<u>Origen</u>	<u>Aplicación</u>
<b>ACTIVO</b>		<b>\$11,942,312.63</b>
<b><u>ACTIVO CIRCULANTE</u></b>		
EFFECTIVO Y EQUIVALENTES		<u>\$11,774,089.63</u>
DERECHOS A RECIBIR EFECTIVO O EQUIVALENTES	\$11,578.95	\$11,785,668.58
DERECHOS A RECIBIR BIENES O SERVICIOS		
INVENTARIOS		
ALMACENES		
ESTIMACIÓN POR PÉRDIDA O DETERIORO DE ACTIVOS CIRCULANTES		
OTROS ACTIVOS CIRCULANTES		
<b><u>ACTIVO NO CIRCULANTE</u></b>		<u>\$168,223.00</u>
INVERSIONES FINANCIERAS A LARGO PLAZO		
DERECHOS A RECIBIR EFECTIVO O EQUIVALENTES A LARGO PLAZO		
BIENES INMUEBLES, INFRAESTRUCTURA Y CONSTRUCCIONES EN PROCESO		
BIENES MUEBLES		\$119,503.00
ACTIVOS INTANGIBLES		\$48,720.00
DEPRECIACIÓN, DETERIORO Y AMORTIZACIÓN ACUMULADA DE BIENES		
ACTIVOS DIFERIDOS		
ESTIMACIÓN POR PÉRDIDA O DETERIORO DE ACTIVOS NO CIRCULANTES		
OTROS ACTIVOS NO CIRCULANTES		
<b>PASIVO</b>		<b>\$1,539,119.06</b>
<b><u>PASIVO CIRCULANTE</u></b>		<u>\$1,539,119.06</u>
CUENTAS POR PAGAR A CORTO PLAZO		\$1,539,119.06
DOCUMENTOS POR PAGAR A CORTO PLAZO		
PORCIÓN A CORTO PLAZO DE LA DEUDA PÚBLICA A LARGO PLAZO		
TÍTULOS Y VALORES A CORTO PLAZO		
PASIVOS DIFERIDOS A CORTO PLAZO		
FONDOS Y BIENES DE TERCEROS EN GARANTÍA Y/O ADMINISTRACIÓN A CORTO PLAZO		
PROVISIONES A CORTO PLAZO		
OTROS PASIVOS A CORTO PLAZO		
<b><u>PASIVO NO CIRCULANTE</u></b>		
CUENTAS POR PAGAR A LARGO PLAZO		
DOCUMENTOS POR PAGAR A LARGO PLAZO		
DEUDA PÚBLICA A LARGO PLAZO		
PASIVOS DIFERIDOS A LARGO PLAZO		
FONDOS Y BIENES DE TERCEROS EN GARANTÍA Y/O ADMINISTRACIÓN A LARGO PLAZO		
PROVISIONES A LARGO PLAZO		
<b>HACIENDA PÚBLICA/ PATRIMONIO</b>	<b>\$13,481,431.69</b>	
<b><u>HACIENDA PÚBLICA/PATRIMONIO CONTRIBUIDO</u></b>		
APORTACIONES		
DONACIONES DE CAPITAL		
ACTUALIZACIÓN DE LA HACIENDA PÚBLICA/PATRIMONIO		
<b><u>HACIENDA PÚBLICA /PATRIMONIO GENERADO</u></b>	<b>\$13,481,431.69</b>	
RESULTADOS DEL EJERCICIO (AHORRO/ DESAHORRO)	\$16,281,622.66	
RESULTADOS DE EJERCICIOS ANTERIORES		\$2,780,190.67
REVALÚOS		
RESERVAS		
RECTIFICACIONES DE RESULTADOS DE EJERCICIOS ANTERIORES		\$0.30
<b><u>EXCESO O INSUFICIENCIA EN LA ACTUALIZACIÓN DE LA HACIENDA PÚBLICA/ PATRIMONIO</u></b>		
RESULTADO POR POSICIÓN MONETARIA		
RESULTADO POR TENENCIA DE ACTIVOS NO MONETARIOS		



Universidad Tecnológica de Huejotzingo  
ESTADO DE PUEBLA

Estado de Cambios en la Situación Financiera

Del 01/ene./2020 Al 31/ago./2020

Usu: lucy

Rep: rptEstadoCambiosSituacionFinanciera

Fecha y hora de Impresión | 07/sep./2020 12:01 p. m.

Origen

Aplicación

"Bajo protesta de decir verdad declaramos que los Estados Financieros y sus notas, son razonablemente correctos y son responsabilidad del emisor".

MTRO. FIACRO LUIS TORREBLANCA COELLO  
RECTOR

MTRO. ISAAC RAMIREZ AYUSO  
DIRECCIÓN DE ADMINISTRACIÓN Y FINANZAS

C.P. MATIAS MÉNDEZ MÉNDEZ  
DEPTO. DE RECURSOS FINANCIEROS Y CONTABILIDAD





# Universidad Tecnológica de Huejotzingo

## ESTADO DE PUEBLA

Estado de Flujos de Efectivo  
Del 01/ene/2020 Al 31/ago./2020

Usu: Lucy  
Rep: rptEstadoFlujosEfectivo

Fecha y hora de Impresión 07/sep./2020  
12:01 p. m.

Concepto	2020	2019
<b>FLUJOS DE EFECTIVO DE LAS ACTIVIDADES DE OPERACIÓN</b>		
<b>ORIGEN</b>	<b>\$73,013,872.82</b>	<b>\$114,275,194.50</b>
ENDEUDAMIENTO EXTERNO	\$0.00	\$0.00
IMPUESTOS	\$0.00	\$0.00
CUOTAS Y APORTACIONES DE SEGURIDAD SOCIAL	\$0.00	\$0.00
CONTRIBUCIONES DE MEJORAS	\$0.00	\$0.00
DERECHOS	\$0.00	\$0.00
PRODUCTOS	\$18,148.60	\$50,129.63
APROVECHAMIENTOS	\$0.00	\$0.00
INGRESOS POR VENTA DE BIENES Y PRESTACIÓN DE SERVICIOS	\$1,470,144.25	\$3,481,011.02
PARTICIPACIONES, APORTACIONES, CONVENIOS, INCENTIVOS DERIVADOS DE LA COLABORACIÓN FISCAL Y FONDOS DISTINTOS DE APORTACIONES	\$0.00	\$0.00
TRANSFERENCIAS, ASIGNACIONES, SUBSIDIOS Y SUBVENCIONES, Y PENSIONES Y JUBILACIONES	\$71,525,579.97	\$110,744,053.85
OTROS ORÍGENES DE OPERACIÓN	\$0.00	\$0.00
<b>APLICACIÓN</b>	<b>\$61,059,981.24</b>	<b>\$111,225,915.10</b>
SERVICIOS PERSONALES	\$49,855,892.95	\$90,162,642.40
MATERIALES Y SUMINISTROS	\$1,210,737.56	\$2,012,326.53
SERVICIOS GENERALES	\$6,726,123.10	\$16,992,563.25
TRANSFERENCIAS INTERNAS Y ASIGNACIONES AL SECTOR PÚBLICO	\$127,565.00	\$1,358,386.50
TRANSFERENCIAS AL RESTO DEL SECTOR PÚBLICO	\$0.00	\$0.00
SUBSIDIOS Y SUBVENCIONES	\$0.00	\$0.00
AYUDAS SOCIALES	\$521,888.32	\$566,800.27
PENSIONES Y JUBILACIONES	\$0.00	\$0.00
TRANSFERENCIAS A FIDEICOMISOS, MANDATOS Y OTROS ANÁLOGOS	\$0.00	\$0.00
TRANSFERENCIAS A LA SEGURIDAD SOCIAL	\$0.00	\$0.00
DONATIVOS	\$0.00	\$0.00
TRANSFERENCIAS AL EXTERIOR	\$0.00	\$0.00
PARTICIPACIONES	\$0.00	\$0.00
APORTACIONES	\$0.00	\$0.00
CONVENIOS	\$0.00	\$0.00
OTRAS APLICACIONES DE OPERACIÓN	\$2,617,774.31	\$133,196.15
<b>FLUJOS NETOS DE EFECTIVO POR ACTIVIDADES DE OPERACIÓN</b>	<b>\$11,953,891.58</b>	<b>\$3,049,279.40</b>
<b>FLUJOS DE EFECTIVO DE LAS ACTIVIDADES DE INVERSIÓN</b>		
<b>ORIGEN</b>	<b>\$0.00</b>	<b>\$0.00</b>
BIENES INMUEBLES, INFRAESTRUCTURA Y CONSTRUCCIONES EN PROCESO	\$0.00	\$0.00
BIENES MUEBLES	\$0.00	\$0.00
OTROS ORIGENES DE INVERSIÓN	\$0.00	\$0.00
<b>APLICACIÓN</b>	<b>\$168,223.00</b>	<b>\$103,342.15</b>
BIENES INMUEBLES, INFRAESTRUCTURA Y CONSTRUCCIONES EN PROCESO	\$0.00	\$0.00
BIENES MUEBLES	\$119,503.00	\$103,342.15
OTRAS APLICACIONES DE INVERSIÓN	\$48,720.00	\$0.00
<b>FLUJOS NETOS DE EFECTIVO POR ACTIVIDADES DE INVERSIÓN</b>	<b>-\$168,223.00</b>	<b>-\$103,342.15</b>
<b>FLUJO DE EFECTIVO DE LAS ACTIVIDADES DE FINANCIAMIENTO</b>		
<b>ORIGEN</b>	<b>\$0.00</b>	<b>\$0.00</b>
ENDEUDAMIENTO NETO	\$0.00	\$0.00
INTERNO	\$0.00	\$0.00
EXTERNO	\$0.00	\$0.00
OTROS ORIGENES DE FINANCIAMIENTO	\$0.00	\$0.00
<b>APLICACIÓN</b>	<b>\$0.00</b>	<b>\$0.00</b>
SERVICIOS DE LA DEUDA	\$0.00	\$0.00
INTERNO	\$0.00	\$0.00
EXTERNO	\$0.00	\$0.00
OTRAS APLICACIONES DE FINANCIAMIENTO	\$0.00	\$0.00
<b>FLUJOS NETOS DE EFECTIVO POR ACTIVIDADES DE FINANCIAMIENTO</b>	<b>\$0.00</b>	<b>\$0.00</b>


**Estado de Flujos de Efectivo**  
**Del 01/ene/2020 Al 31/ago./2020**


Usu: lucy  
 Rep: rptEstadoFlujosEfectivo

Fecha y hora de Impresión | 07/sep./2020  
 12:01 p. m.

Concepto	2020	2019
<b>INCREMENTO/DISMINUCIÓN NETA EN EL EFECTIVO Y EQUIVALENTES AL EFECTIVO</b>	<b>\$11,785,668.58</b>	<b>\$2,945,937.25</b>
EFFECTIVO Y EQUIVALENTES AL EFECTIVO AL INICIO DEL EJERCICIO	\$6,631,398.21	\$3,685,460.96
EFFECTIVO Y EQUIVALENTES AL EFECTIVO AL FINAL DEL EJERCICIO	\$18,417,066.79	\$6,631,398.21

"Bajo protesta de decir verdad declaramos que los Estados Financieros y sus notas, son razonablemente correctos y son responsabilidad del emisor".

  
 \_\_\_\_\_  
 MTR. FIACRO LUIS TORREBLANCA COELLO

  
 \_\_\_\_\_  
 MTR. ISAAC RAMIREZ AYUSO

RECTOR  
 \_\_\_\_\_  
 C.F. MATIAS MENDEZ MENDEZ  
 DEPTO. DE RECURSOS FINANCIEROS Y CONTABILIDAD

DIRECCIÓN DE ADMINISTRACIÓN Y FINANZAS



Universidad Tecnológica de Huejotzingo  
ESTADO DE PUEBLA  
Estado Analítico del Activo  
Del 01/ago./2020 al 31/ago./2020

Usu: Lucy  
Rep: rptEstadoAnaliticoDeActivosYPasivos\_R

Fecha y hora de Impresión | 07/sep./2020  
12:03 p. m.

Concepto	Saldo Inicial 1	Cargos del periodo 2	Abonos del periodo 3	Saldo Final 4(1+2-3)	Variación del Periodo (4-1)
<b>ACTIVO</b>	<b>\$242,937,347.04</b>	<b>\$25,588,008.03</b>	<b>\$19,599,355.15</b>	<b>\$248,925,999.92</b>	<b>\$5,988,652.88</b>
ACTIVO CIRCULANTE	\$12,429,948.66	\$25,588,008.03	\$19,599,355.15	\$18,418,601.54	\$5,988,652.88
EFFECTIVO Y EQUIVALENTES	\$12,428,414.53	\$12,955,167.56	\$6,966,515.30	\$18,417,066.79	\$5,988,652.26
DERECHOS A RECIBIR EFECTIVO O EQUIVALENTES	\$1,534.13	\$12,632,840.47	\$12,632,839.85	\$1,534.75	\$0.62
DERECHOS A RECIBIR BIENES O SERVICIOS	\$0.00	\$0.00	\$0.00	\$0.00	\$0.00
INVENTARIOS	\$0.00	\$0.00	\$0.00	\$0.00	\$0.00
ALMACENES	\$0.00	\$0.00	\$0.00	\$0.00	\$0.00
ESTIMACIÓN POR PÉRDIDA O DETERIORO DE ACTIVOS CIRCULANTES	\$0.00	\$0.00	\$0.00	\$0.00	\$0.00
OTROS ACTIVOS CIRCULANTES	\$0.00	\$0.00	\$0.00	\$0.00	\$0.00
<b>ACTIVO NO CIRCULANTE</b>	<b>\$230,507,398.38</b>	<b>\$0.00</b>	<b>\$0.00</b>	<b>\$230,507,398.38</b>	<b>\$0.00</b>
INVERSIONES FINANCIERAS A LARGO PLAZO	\$0.00	\$0.00	\$0.00	\$0.00	\$0.00
DERECHOS A RECIBIR EFECTIVO O EQUIVALENTES A LARGO PLAZO	\$0.00	\$0.00	\$0.00	\$0.00	\$0.00
BIENES INMUEBLES, INFRAESTRUCTURA Y CONSTRUCCIONES EN PROCESO	\$140,595,198.38	\$0.00	\$0.00	\$140,595,198.38	\$0.00
BIENES MUEBLES	\$110,594,793.80	\$0.00	\$0.00	\$110,594,793.80	\$0.00
ACTIVOS INTANGIBLES	\$949,545.92	\$0.00	\$0.00	\$949,545.92	\$0.00
DEPRECIACIÓN, DETERIORO Y AMORTIZACIÓN ACUMULADA DE BIENES	-\$21,632,139.72	\$0.00	\$0.00	-\$21,632,139.72	\$0.00
ACTIVOS DIFERIDOS	\$0.00	\$0.00	\$0.00	\$0.00	\$0.00
ESTIMACIÓN POR PÉRDIDA O DETERIORO DE ACTIVOS NO CIRCULANTES	\$0.00	\$0.00	\$0.00	\$0.00	\$0.00
OTROS ACTIVOS NO CIRCULANTES	\$0.00	\$0.00	\$0.00	\$0.00	\$0.00




**Universidad Tecnológica de Huejotzingo**  
**ESTADO DE PUEBLA**  
**Estado Analítico del Activo**  
**Del 01/ago./2020 al 31/ago./2020**

Fecha y hora de Impresión: 07/sep./2020 12:03 p. m.

Usu: Lucy  
 Rep: rptEstadoAnalíticoDeActivosYPasivos\_R

Concepto	Saldo Inicial 1	Cargos del periodo 2	Abonos del periodo 3	Saldo Final 4(1+2-3)	Variación del Periodo (4-1)
----------	--------------------	----------------------------	----------------------------	-------------------------	-----------------------------------

"Bajo protesta de decir verdad declaramos que los Estados Financieros y sus notas, son razonablemente correctos y son responsabilidad del emisor".

  
 MTRO. FIACRO LUIS TORREBLANCA COELLO  
 RECTOR

MTRO. ISAAC RAMIREZ AYUSO

DIRECCIÓN DE ADMINISTRACIÓN Y FINANZAS

  
 C.P. MAYTAS MENDEZ MENDEZ

DEPTO. DE RECURSOS FINANCIEROS Y CONTABILIDAD



# Universidad Tecnológica de Huejutzingo

## ESTADO DE PUEBLA

**Estado Analítico de la Deuda y Otros Pasivos**  
Del 01/ago./2020 Al 31/ago./2020

Usr: Lucy  
Rep: rptEstadoAnalíticoDeudaYPasivos

Fecha y hora de Impresión | 07/sep./2020 | 12:03 p. m.

Denominación de las Deudas	Moneda de Contratación	Institución o País Acreedor	Saldo Inicial del Periodo	Saldo Final del Periodo
<b>DEUDA PÚBLICA</b>				
<b>Corto Plazo</b>				
<b>Deuda Interna</b>				
Instituciones de Crédito	Peso	México	\$0.00	\$0.00
Títulos y Valores	Peso	México	\$0.00	\$0.00
Arrendamientos Financieros	Peso	México	\$0.00	\$0.00
<b>Deuda Externa</b>				
Organismos Financieros Internacionales	Peso	México	\$0.00	\$0.00
Deuda Bilateral	Peso	México	\$0.00	\$0.00
Títulos y Valores	Peso	México	\$0.00	\$0.00
Arrendamientos Financieros	Peso	México	\$0.00	\$0.00
Subtotal Corto Plazo	Peso	México	\$0.00	\$0.00
<b>Largo Plazo</b>				
<b>Deuda Interna</b>				
Instituciones de Crédito	Peso	México	\$0.00	\$0.00
Títulos y Valores	Peso	México	\$0.00	\$0.00
Arrendamientos Financieros	Peso	México	\$0.00	\$0.00
<b>Deuda Externa</b>				
Organismos Financieros Internacionales	Peso	México	\$0.00	\$0.00
Deuda Bilateral	Peso	México	\$0.00	\$0.00
Títulos y Valores	Peso	México	\$0.00	\$0.00
Arrendamientos Financieros	Peso	México	\$0.00	\$0.00
Subtotal Largo Plazo	Peso	México	\$0.00	\$0.00
<b>Otros Pasivos</b>				
Total Deuda y Otros Pasivos	Peso	México	\$1,585,765.79	\$2,037,524.63
	Peso	México	\$1,585,765.79	\$2,037,524.63





**Universidad Tecnológica de Huejotzingo**  
**ESTADO DE PUEBLA**

**Estado Analítico de la Deuda y Otros Pasivos**  
**Del 01/ago./2020 Al 31/ago./2020**

Usu: Lucy  
 Rep: rptEstadoAnaliticoDeudaYPasivos

Fecha y hora de Impresión: 07/sep./2020 12:03 p. m.

Denominación de las Deudas	Moneda de Contratación	Institución o Pais Acreedor	Saldo Inicial del Periodo	Saldo Final del Periodo
<b>DEUDA PÚBLICA</b>				
"Bajo protesta de decir verdad declaramos que los Estados Financieros y sus notas, son razonablemente correctos y son responsabilidad de los suscritos"				
	 MTRO. ISAAC RAMIREZ AYUSO RECTOR DIRECCIÓN DE ADMINISTRACIÓN Y FINANZAS			
	 C.P. MATÍAS MENDEZ MENDEZ DEPTO. DE RECURSOS FINANCIEROS Y CONTABILIDAD			



**UNIVERSIDAD TECNOLÓGICA DE HUEJOTZINGO**  
**Informe de Pasivos Contingentes**  
**Del 1 de enero al 31 de agosto de 2020**  
**(Pesos)**

"En cumplimiento a lo dispuesto en los artículos 46, fracción I, inciso d, y 52 de la Ley General de Contabilidad Gubernamental, y de conformidad con lo establecido en el capítulo VII, numeral III, inciso g) del Manual de Contabilidad Gubernamental emitido por el CONAC, el ente público informa lo siguiente:"


De conformidad a la Principales Reglas de Registro y Valoración del Patrimonio (Elementos Generales) emitidas por el Consejo Nacional de Armonización Contable Publicadas en el Diario Oficial de la Federación el 27 de diciembre de 2010, los Pasivos Contingentes consideran:


- A. Obligaciones surgidas a raíz de sucesos pasados, cuya existencia ha de ser confirmada solo por la concurrencia de uno o más eventos inciertos en el futuro que no están enteramente bajo el control del ente público.
- B. Una obligación presente a raíz de sucesos pasados, cuya existencia ha de ser confirmada solo por la ocurrencia de uno o más eventos inciertos en el futuro que no están enteramente bajo el control del ente público


Por lo que en caso de existir obligaciones por estos conceptos la Universidad Tecnológica de Huejutzingo las reconoce en el ejercicio que se pagan, debido a que en ese momento se afecta el Presupuesto de Egresos del Ejercicio.


Al respecto se informa que la Universidad Tecnológica de Huejutzingo al 31 de agosto de 2020 no cuenta con pasivos contingentes significativos pendientes de pago.

Bajo protesta de decir verdad declaramos que los Estados Financieros y sus Notas son razonablemente correctos y responsabilidad del emisor

  
**MRO. FAERO LUIS TORREBLANCA COELLO**  
**RECTOR**

  
**MRO. ISAAC RAMIREZ AYUSO**  
**DIRECCION DE**  
**ADMINISTRACION Y FINANZAS**

  
**C.P. MATIAS MENDEZ MIRANDEZ**  
**JEFE DEL DEPARTAMENTO DE RECURSOS**  
**FINANCIEROS Y CONTABILIDAD**



Secretaría  
de Educación  
Gobierno de Puebla

Organismo Público Descentralizado del Gobierno del Estado de Puebla  
**UNIVERSIDAD TECNOLÓGICA DE HUEJOTZINGO**  
**NOTAS A LOS ESTADOS FINANCIEROS**

PERIODO COMPRENDIDO DEL 01 DE ENERO AL 31 DE AGOSTO DE 2020.

**A) NOTAS DE DESGLOSE;**  
**I) NOTAS AL ESTADO DE SITUACIÓN FINANCIERA**

**ACTIVO**  
**EFFECTIVO Y EQUIVALENTES**

El fondo fijo está integrado por el monto de **\$30,000.00** de los siguientes fondos:

Fondo fijo caja estatal \$15,000.00

Fondo fijo caja federal \$15,000.00

**BANCOS**

La cuenta de Bancos se integra por 11 cuentas Banco BBVA Bancomer en las que se depositan los recursos por **Subsidio Ordinario Estatal, Recursos Federales (Subsidio Ordinario Federal), Ingresos Propios, Captación de Derechos, Economías de Captación de Derechos 2019 Economías de Captación de Derechos 2018, Economías de Ingresos Propios 2018, Economías de Ingresos Propios 2019, PFCE 2019, PRODEP y FAM SUPERIOR 2019** es por un importe de **\$18,387,066.79** que se integra:

Cuenta	Concepto	2020
114131258	BBVA BANCOMER 0114131258 ECONOMIAS DE CAPTACION DE DERECHOS 2018	\$ 1,358,464.43
112102326	BBVA BANCOMER 0114102126 PFCE 2019	\$ 273,180.95
114146395	BBVA BANCOMER 0114146395 PRODEP 2019	\$ 18,725.32
114105303	BBVA BANCOMER 0114105303 ECONOMIAS DE INGRESOS PROPIOS	\$ 88,830.38
114593278	BBVA BANCOMER SUBSIDIO ORDINARIO FEDERAL 2020	\$ 6,767,148.37
114593308	BBVA BANCOMER SUBSIDIO ORDINARIO ESTATAL 2020	\$ 4,919,110.28
114593499	BBVA BANCOMER INGRESOS PROPIOS 2020	\$ 767,225.84
114593413	BBVA BANCOMER CAPTACION DE DERECHOS 2020	\$ 1,797,296.84
114593642	BBVA BANCOMER ECONOMIAS DE CAPTACION DE DERECHOS 2019	\$ 173,943.78
114593715	BBVA BANCOMER ECONOMIAS DE INGRESOS PROPIOS 2019	\$ 141,662.53
115593530	BBVA BANCOMER FAM SUPERIOR 2019 (REMANENTE)	\$ 2,081,478.07
<b>TOTAL</b>		<b>\$18,387,066.79</b>







Organismo Público Descentralizado del Gobierno del Estado de Puebla

**DERECHOS A RECIBIR EFECTIVO Y EQUIVALENTES Y BIENES O SERVICIOS A RECIBIR.**

Cuentas por cobrar a corto plazo que se integra con la subcuenta del Subsidio al Empleo, se entera en el pago provisional correspondiente, disminuyendo de las Retenciones de Impuesto Sobre la Renta por pago de sueldos y salarios, así como de la cuenta de deudores por cobrar a corto plazo, el saldo es por un importe de **\$1,534.75**

NOMBRE	CONCEPTO	HASTA 30 DIAS
	SUBSIDIO AL EMPLEO	\$1,534.75
	<b>TOTAL</b>	<b>\$1,534.75</b>

**BIENES DISPONIBLES PARA SU TRANSFORMACIÓN O CONSUMO (INVENTARIOS).**

NO APLICA

**INVERSIONES FINANCIERAS**

NO APLICA

**BIENES MUBLES, INMUEBLES E INTANGIBLES.**

**ACTIVO NO CIRCULANTE**

Está conformado por los Bienes Muebles e Inmuebles de la Universidad, estos activos deben evaluarse a su costo de adquisición, valor razonable o su equivalente en concordancia con el postulado básico de valuación.

El saldo es de **\$230,507,398.38** y se integra por las siguientes cuentas:

**a) Bienes Inmuebles.**

Son obras capitalizables que cumplen con la definición de activo y que incrementa su valor



## Organismo Público Descentralizado del Gobierno del Estado de Puebla

DESCRIPCIÓN	SALDO
TERRENOS	\$19,800,574.50
EDIFICIOS NO HABITACIONALES	\$120,794,623.88
<b>TOTAL</b>	<b>\$140,595,198.38</b>

**b) Bienes Muebles**

Representa el monto de los bienes muebles requeridos en el desempeño de las actividades de la Universidad.

DESCRIPCIÓN	SALDO
MOBILIARIO Y EQUIPO DE ADMINISTRACIÓN	\$31,106,450.83
MOBILIARIO Y EQ. EDUCACIONAL Y RECREATIVO	\$67,048,335.63
EQ. E INSTRUMENTAL MÉDICO DE LABORATORIO	\$327,550.74
VEHÍCULOS Y EQUIPO DE TRANSPORTE	\$3,885,597.02
EQUIPO DE DEFENSA Y SEGURIDAD	\$850,508.00
MAQUINARIA, OTROS EQUIPOS Y HERRAMIENTAS	\$7,376,351.58
<b>TOTAL</b>	<b>\$110,594,793.80</b>

**c) Activos intangibles.**

Representa el monto de derechos por el uso de activos de propiedad industrial, comercial, intelectual y otros.

INTANGIBLES	
DESCRIPCIÓN	SALDO
ACTIVOS INTANGIBLES	\$949,545.92
<b>TOTAL</b>	<b>\$949,545.92</b>

Organismo Público Descentralizado del Gobierno del Estado de Puebla

**d) Depreciación, deterioro y amortización acumulada de Bienes.**

El monto de la depreciación se calculó considerando el costo de adquisición del activo (Monto Original de la Inversión) por el % de depreciación anual (tomado de la "Guía de Vida Útil Estimada y Porcentajes de Depreciación" publicada en los Parámetros de Estimación de Vida Útil aprobado por el Consejo Nacional de Armonización Contable, registrándose en los gastos del período, con el objetivo de conocer el gasto patrimonial y en una cuenta complementaria de activo como depreciación acumulada, a efecto de poder determinar el valor neto o el monto por depreciar.

DEPRECIACIÓN Y AMORTIZACIÓN ACUMULADA	
DESCRIPCIÓN	SALDO
DEPRECIACIÓN ACUM. BIENES INMUEBLES	\$2,307,414.59
DEPRECIACIÓN ACUM. BIENES MUEBLES	\$18,910,231.18
AMORTIZACIÓN ACUMULADA DE ACTIVOS INTANGIBLES	\$414,493.95
<b>TOTAL BIENES INMUEBLES</b>	<b>\$21,632,139.72</b>

**ESTIMACIONES Y DETERIOROS**

NO APLICA

**OTROS ACTIVOS**

NO APLICA

**PASIVO**

**CUENTAS POR PAGAR A CORTO PLAZO**

Son cuentas por pagar a plazo menor a un año y se integran de la siguiente manera:

- a) **Servicios Personales por pagar a corto plazo** representa el pago patronal por la Seguridad Social al ISSSTEP, IMSS e INFONAVIT, así como al SAR, RCV, (Sistema de Ahorro para el Retiro), el saldo se integra de la siguiente manera:

CONCEPTO	IMPORTE
APORTACIONES DE SEGURIDAD SOCIAL	831,938.44
PRESTACIONES Y HABERES DE RETIRO	122,465.90
OTRAS PRESTACIONES SOCIALES	3,037.41
<b>TOTAL</b>	<b>954,404.34</b>

Organismo Público Descentralizado del Gobierno del Estado de Puebla

- b) **Proveedores a pagar a corto plazo** se conforma de los servicios y/o productos que se adquieren para el uso y funcionamiento del ente.
- c) **Retenciones y Contribuciones por Pagar a Corto Plazo** se integra por los enteros de las Retenciones de Impuesto Sobre la Renta de sueldos y salarios las retenciones de I.S.R. derivado de servicios personales independientes; las retenciones de ISSSTEP, RCV, IMSS e INFONAVIT a los trabajadores; el saldo es por la cantidad de **\$1,080,082.88**

NOMBRE	CONCEPTO	MONTO
ISR RETENIDO POR SALARIOS	RETENCIÓN DE ISR POR SALARIOS	\$558,110.33
IMSS RETENIDO	IMSS RETENIDO	\$19,877.16
RETIRO CESANTIA Y VEJEZ	RETIRO CESANTIA Y VEJEZ	\$30,149.47
ISSSTEP RETENIDO	ISSSTEP RETENIDO	\$209,166.86
ISR RETENIDO POR HONORARIOS	ISR RETENIDO POR HONORARIOS	\$3,333.33
INFONAVIT RETENIDO	INFONAVIT RETENIDO	\$42,152.29
<b>TOTAL</b>		<b>\$862,789.44</b>

- d) **Otras retenciones por pagar** representa las retenciones efectuadas a los trabajadores por los préstamos otorgados por FONACOT y el ISSSTEP al personal, así como la retención del 5% al Millar de conformidad con el Art. 32 fracción V de la Ley de Ingresos para el Ejercicio Fiscal 2019 y el Impuesto Sobre Erogaciones por Remuneraciones al trabajo personal 3 %, el saldo se integra de la siguiente manera:

NOMBRE	CONCEPTO	MONTO
FONACOT RETENIDO POR PRÉSTAMOS	RETENCIÓN DE IMPORTES CONVENIDOS ENTRE FONACOT Y TRABAJADOR	\$61,849.84
ISSSTEP RETENIDO POR PRÉSTAMOS	RETENCIÓN DE IMPORTES CONVENIDOS ENTRE ISSSTEP Y TRABAJADOR	\$22,651.25
ISERTP	IMPUESTOS SOBRE NÓMINA Y OTROS QUE SE DERIVEN DE UNA RELACIÓN LABORAL	\$132,792.15
<b>TOTAL</b>		<b>\$217,293.24</b>

Organismo Público Descentralizado del Gobierno del Estado de Puebla

## PATRIMONIO

### Patrimonio Generado

Representa la suma de los resultados de la gestión de ejercicios anteriores, incluyendo las aplicadas a reservas, resultado del ejercicio corriente y los eventos identificables y cuantificables que le afectan el saldo es por la cantidad de **\$233,407,043.60**

CUENTA	SALDO
<b>PATRIMONIO CONTRIBUIDO</b>	<b>\$0.00</b>
ACTUALIZACIÓN DE LA HACIENDA PÚBLICA/PATRIMONIO	\$0.00
<b>PATRIMONIO GENERADO</b>	<b>\$233,407,043.60</b>
RESULTADO DEL EJERCICIO (AHORRO/DESAHORRO)	-\$2,780,190.67
RECTIFICACIONES DE RESULTADOS DE EJERCICIOS ANTERIORES	-\$0.30
RESULTADOS DE EJERCICIOS ANTERIORES	\$236,187,234.57
<b>TOTAL</b>	<b>\$233,407,043.60</b>

## II) NOTAS AL ESTADO DE ACTIVIDADES.

### INGRESOS DE GESTIÓN

Se integra por los importes que ha recibido la Universidad de la Secretaría de Finanzas y Administración correspondientes al Subsidio Ordinario Estatal y Captación de Derechos, los ingresos recibidos del Subsidio Ordinario Federal y los Ingresos Propios por venta de Servicios, todos ellos del periodo comprendido del 1 de enero al 31 de agosto 2020 la cual asciende a la cantidad de **\$73,013,872.82** se integra de la siguiente manera:

CUENTA	SALDO
SUBSIDIO ORDINARIO FEDERAL	\$31,332,792.00
SUBSIDIO ORDINARIO ESTATAL	\$31,332,792.00
INGRESOS POR VENTA DE SERVICIOS PRODUCIDOS EN ESTABLECIMIENTOS DEL GOBIERNO	\$1,461,139.27
PFCE 2019	\$0.00
PRODUCTOS INTERESES BANCARIOS	\$18,153.58
CAPTACIÓN DE DERECHOS	\$6,778,517.90
PRODEP 2019	\$0.00
FAM SUPERIOR 2019 (REMANENTE)	\$2,081,478.07
ECONOMIAS DE CAPTACION DE DERECHOS 2018	\$0.00
<b>TOTAL</b>	<b>\$73,004,872.82</b>

Página 6 de 22

Organismo Público Descentralizado del Gobierno del Estado de Puebla

**OTROS INGRESOS Y BENEFICIOS**

Otros ingresos recibidos por concepto de estímulo académico, que la empresa T-Systems nos hicieron intermediarios del pago de estadías a un alumno por un monto de \$ 9,000.00

**GASTOS Y OTRAS PÉRDIDAS****PRESUPUESTO DE EGRESOS**

El Presupuesto de Egresos devengados es por la cantidad de \$ 59,700,663.83 y se integra por manera:

Descripción	Federal	Estatal	Ingresos Propios	Captación de Derechos	Economías de Captación 2018	Economías de Captación 2019	Economías de Ingresos Propios 2018	Economías de Ingresos Propios 2019	PRODEP	FAM SUPERIOR 2019	PFCE	Total
Servicios Personales	\$24,458,970.80	\$26,354,365.90	\$0.00	\$0.00	\$0.00	\$0.00	\$0.00	\$0.00	\$0.00	\$0.00	\$0.00	\$50,813,336.70
Materiales y Suministros	\$637,280.16	\$456,875.22	\$0.00	\$68,182.19	\$0.00	\$0.00	\$0.00	\$0.00	\$0.00	\$0.00	\$48,499.99	\$1,210,737.56
Servicios Generales	\$496,957.91	\$489,833.78	\$670,383.63	\$4,895,437.48	\$0.00	\$0.00	\$0.00	\$4,479.49	\$0.00	\$0.00	\$301,822.96	\$6,858,915.25
Transferencias, Asignaciones, Subsidios y Otras Ayudas	\$0.00	\$0.00	\$23,550.00	\$150,460.32	\$0.00	\$475,443.00	\$0.00	\$0.00	\$0.00	\$0.00	\$0.00	\$649,453.32
Bienes Muebles, Inmuebles e Intangibles	\$0.00	\$0.00	\$0.00	\$0.00	\$0.00	\$0.00	\$0.00	\$0.00	\$9,999.00	\$0.00	\$158,244.00	\$168,243.00
<b>TOTAL</b>	<b>\$25,593,158.87</b>	<b>\$27,301,072.90</b>	<b>\$693,933.63</b>	<b>\$5,114,029.99</b>	<b>\$0.00</b>	<b>\$475,443.00</b>	<b>\$0.00</b>	<b>\$4,479.49</b>	<b>\$9,999.00</b>	<b>\$0.00</b>	<b>\$508,544.95</b>	<b>\$59,700,663.83</b>

**III) Notas al Estado de Variación en la Hacienda Pública**


Este estado tiene por finalidad mostrar los cambios que sufrieron los distintos elementos que componen la Hacienda Pública/Patrimonio de la Universidad Tecnológica de Huejotzingo, entre el inicio y el final del periodo. Además de mostrar esas variaciones busca explicar y analizar cada una de ellas.

**Patrimonio**

En esta cuenta se presentaron los siguientes saldos:

CUENTA	SALDO
<b>PATRIMONIO CONTRIBUIDO</b>	<b>\$0.00</b>
ACTUALIZACIÓN DE LA HACIENDA PÚBLICA/PATRIMONIO	\$0.00
<b>PATRIMONIO GENERADO</b>	<b>\$233,407,043.60</b>
RESULTADO DEL EJERCICIO (AHORRO/DESAHORRO)	-\$2,780,190.67
RECTIFICACIONES DE RESULTADOS DE EJERCICIOS ANTERIORES	-\$0.30
RESULTADOS DE EJERCICIOS ANTERIORES	\$236,187,234.57
<b>TOTAL</b>	<b>\$233,407,043.60</b>

Página 7 de 22



Organismo Público Descentralizado del Gobierno del Estado de Puebla

Respecto de la cuenta Hacienda Pública/Patrimonio, la cual se integra por los conceptos de Hacienda Pública Patrimonio Contribuido y por el Resultado de Ejercicios Anteriores/Hacienda Pública y Patrimonio Generado, los saldos de la cuenta de patrimonio se integran por los siguientes conceptos:

### Patrimonio Contribuido

Se compone de las aportaciones con fines permanentes del sector privado, público y externo que incrementan al Patrimonio del Ente Público, así como los efectos identificables y cuantificables que le afecten.

### Patrimonio Generado

Corresponde a la suma de los resultados de la gestión de ejercicios anteriores, incluyendo las aplicadas a reservas, resultado del ejercicio corriente y los eventos identificables y cuantificables que le afectan, y al 31 de agosto de 2020 presenta el siguiente saldo:

CUENTA	SALDO
RESULTADO DEL EJERCICIO (AHORRO /DESAHORRO)	-\$2,780,190.67
RESULTADO DE EJERCICIOS ANTERIORES	\$236,187,234.57
<b>TOTAL</b>	<b>\$233,407,043.60</b>

#### IV) NOTAS AL ESTADO DE FLUJO DE EFECTIVO.

##### I) EFECTIVO Y EQUIVALENTES

Concepto	2020	2019
EFECTIVO Y EQUIVALENTES	\$18,417,066.79	\$6,631,398.21



Secretaría  
de Educación  
Gobierno de Puebla


Organismo Público Descentralizado del Gobierno del Estado de Puebla

**II) Conciliación de los Flujos de Efectivo Netos de las Actividades de Operación y la cuenta de Ahorro/Desahorro antes de Rubros Extraordinarios.**

FLUJOS DE EFECTIVO DE LAS ACTIVIDADES DE OPERACIÓN	2020	2019
<b>ORIGEN</b>	<b>\$ 73,013,872.82</b>	<b>\$ 114,275,194.50</b>
PRODUCTOS	\$ 18,148.60	\$ 50,129.63
INGRESOS POR VENTA DE BIENES Y PRESTACIÓN DE SERVICIOS	\$ 1,470,144.25	\$ 3,481,011.02
TRANSFERENCIAS, ASIGNACIONES, SUBSIDIOS Y SUBVENCIONES, Y PENSIONES Y JUBILACIONES	\$ 7,152,579.97	\$ 10,744,053.85
<b>APLICACIÓN</b>	<b>\$ 61,059,981.24</b>	<b>\$ 111,225,915.10</b>
SERVICIOS PERSONALES	\$ 49,855,892.95	\$ 90,162,642.40
MATERIALES Y SUMINISTROS	\$ 1,210,737.56	\$ 2,012,326.53
SERVICIOS GENERALES	\$ 6,726,123.10	\$ 16,992,563.25
TRANSFERENCIAS INTERNAS Y ASIGNACIONES AL SECTOR PÚBLICO	\$ 127,565.00	\$ 1,358,386.50
AYUDAS SOCIALES	\$ 521,888.32	\$ 566,800.27
OTRAS APLICACIONES DE OPERACIÓN	\$ 2,617,774.31	\$ 133,196.15
<b>FLUJOS NETOS DE EFECTIVO POR ACTIVIDADES DE OPERACIÓN</b>	<b>\$ 11,953,891.58</b>	<b>\$ 3,049,279.40</b>
<b>FLUJOS DE EFECTIVO DE LAS ACTIVIDADES DE INVERSIÓN</b>		
<b>APLICACIÓN</b>	<b>\$ 168,223.00</b>	<b>\$ 103,342.15</b>
BIENES MUEBLES	\$ 119,503.00	\$ 103,342.15
OTRAS APLICACIONES DE INVERSIÓN	\$ 48,720.00	\$ 0.00
<b>FLUJOS NETOS DE EFECTIVO POR ACTIVIDADES DE INVERSIÓN</b>	<b>-\$ 168,223.00</b>	<b>-\$ 103,342.15</b>
<b>FLUJO DE EFECTIVO DE LAS ACTIVIDADES DE FINANCIAMIENTO</b>		
<b>INCREMENTO/DISMINUCIÓN NETA EN EL EFECTIVO Y EQUIVALENTES AL EFECTIVO</b>	<b>\$ 11,785,668.58</b>	<b>\$ 2,945,937.25</b>
EFECTIVO Y EQUIVALENTES AL EFECTIVO AL INICIO DEL EJERCICIO	\$ 6,631,398.21	\$ 3,685,460.96
EFECTIVO Y EQUIVALENTES AL EFECTIVO AL FINAL DEL EJERCICIO	\$ 18,417,066.79	\$ 6,631,398.21

EFECTIVO Y EQUIVALENTES AL EFECTIVO AL FINAL DEL EJERCICIO	\$ 18,417,066.79
FONDO REVOLVENTE	\$ 30,000.00
SALDO EN BANCOS	\$ 18,387,066.79
<b>FONDO REVOLVENTE MAS SALDO EN BANCOS</b>	<b>\$ 18,417,066.79</b>





Secretaría  
de Educación  
Gobierno de Puebla

Organismo Público Descentralizado del Gobierno del Estado de Puebla


**V) CONCILIACIÓN ENTRE LOS INGRESOS PRESUPUESTARIOS Y CONTABLES, ASI COMO ENTRE LOS EGRESOS PRESUPUESTARIOS Y LOS GASTOS CONTABLES.**

**Universidad Tecnológica de Huejotzingo**

**Conciliación entre los Ingresos Presupuestarios y Contables**

<b>1.-TOTAL DE INGRESOS PRESUPUESTARIOS</b>	<b>\$73,013,872.82</b>
<b>2. MÁS INGRESOS CONTABLES NO PRESUPUESTARIOS</b>	<b>\$0.00</b>
2.1 INGRESOS FINANCIEROS	\$0.00
2.2 INCREMENTO POR VARIACIÓN DE INVENTARIOS	\$0.00
2.3 DISMINUCIÓN DEL EXCESO DE ESTIMACIONES POR PÉRDIDA O DETERIORO U OBSOLESCENCIA	\$0.00
2.4 DISMINUCIÓN DEL EXCESO DE PROVISIONES	\$0.00
2.5 OTROS INGRESOS Y BENEFICIOS VARIOS	\$0.00
2.6 OTROS INGRESOS CONTABLES NO PRESUPUESTARIOS	\$0.00
<b>3. MENOS INGRESOS PRESUPUESTARIOS NO CONTABLES</b>	<b>\$0.00</b>
3.1 APROVECHAMIENTOS PATRIMONIALES	\$0.00
3.2 INGRESOS DERIVADOS DE FINANCIAMIENTOS	\$0.00
3.3 OTROS INGRESOS PRESUPUESTARIOS NO CONTABLES	\$0.00
<b>4. TOTAL DE INGRESOS CONTABLES</b>	<b>\$73,013,872.82</b>





Secretaría  
de Educación  
Gobierno de Puebla

Organismo Público Descentralizado del Gobierno del Estado de Puebla

## Universidad Tecnológica de Huejotzingo

### Conciliación entre los Egresos Presupuestarios y los Gastos Contables

<b>1.-TOTAL DE EGRESOS PRESUPUESTARIOS</b>	<b>\$59,700,663.83</b>
<b>2. MENOS EGRESOS PRESUPUESTARIOS NO CONTABLES</b>	<b>\$168,223.00</b>
2.1 MATERIAS PRIMAS Y MATERIALES DE PRODUCCIÓN Y COMERCIALIZACIÓN	\$0.00
2.2 MATERIALES Y SUMINISTROS	\$0.00
2.3 MOBILIARIO Y EQUIPO DE ADMINISTRACIÓN	\$119,503.00
2.4 MOBILIARIO Y EQUIPO EDUCACIONAL Y RECREATIVO	\$0.00
2.5 EQUIPO E INSTRUMENTAL MÉDICO Y DE LABORATORIO	\$0.00
2.6 VEHÍCULOS Y EQUIPO DE TRANSPORTE	\$0.00
2.7 EQUIPO DE DEFENSA Y SEGURIDAD	\$0.00
2.8 MAQUINARIA, OTROS EQUIPOS Y HERRAMIENTAS	\$0.00
2.9 ACTIVOS BIOLÓGICOS	\$0.00
2.10 BIENES INMUEBLES	\$0.00
2.11 ACTIVOS INTANGIBLES	\$48,720.00
2.12 OBRA PÚBLICA EN BIENES DE DOMINIO PÚBLICO	\$0.00
2.13 OBRA PÚBLICA EN BIENES PROPIOS	\$0.00
2.14 ACCIONES Y PARTICIPACIONES DE CAPITAL	\$0.00
2.15 COMPRA DE TÍTULOS Y VALORES	\$0.00
2.16 CONCESIÓN DE PRÉSTAMOS	\$0.00
2.17 INVERSIONES EN FIDEICOMISOS, MANDATOS Y OTROS ANÁLOGOS	\$0.00
2.18 PROVISIONES PARA CONTINGENCIAS Y OTRAS EROGACIONES ESPECIALES	\$0.00
2.19 AMORTIZACIÓN DE LA DEUDA PÚBLICA	\$0.00
2.20 ADEUDOS DE EJERCICIOS FISCALES ANTERIORES (ADEFAS)	\$0.00
2.21 OTROS EGRESOS PRESUPUESTARIOS NO CONTABLES	\$0.00
<b>3. MÁS GASTOS CONTABLES NO PRESUPUESTARIOS</b>	<b>\$0.00</b>
3.1 ESTIMACIONES, DEPRECIACIONES, DETERIOROS, OBSOLESCENCIA Y AMORTIZACIONES	\$0.00
3.2 PROVISIONES	\$0.00
3.3 DISMINUCIÓN DE INVENTARIOS	\$0.00
3.4 AUMENTO POR INSUFICIENCIA DE ESTIMACIONES POR PÉRDIDA O DETERIORO U OBSOLESCENCIA	\$0.00
3.5 AUMENTO POR INSUFICIENCIA DE PROVISIONES	\$0.00
3.6 OTROS GASTOS	\$0.00



Organismo Público Descentralizado del Gobierno del Estado de Puebla

## B) NOTAS DE MEMORIA (CUENTAS DE ORDEN)

### CUENTAS DE ORDEN

### CUENTAS DE ORDEN CONTABLES

Registran eventos, que, si bien no representan hechos económico-financieros que alteren el patrimonio y por lo tanto los resultados de la Universidad Tecnológica de Huejotzingo, informan sobre circunstancias contingentes o eventuales de importancia respecto de éste, que en determinadas condiciones, pueden producir efectos patrimoniales en el mismo.

CUENTAS DE ORDEN PRESUPUESTARIAS	2020	2019
<b>LEY DE INGRESOS</b>		
LEY DE INGRESOS ESTIMADA	\$106,909,484.00	\$105,399,970.00
LEY DE INGRESOS POR EJECUTAR	\$37,831,075.11	\$45,243.55
MODIFICACIONES A LA LEY DE INGRESOS ESTIMADA	\$3,935,463.93	\$8,920,443.15
LEY DE INGRESOS DEVENGADA	\$73,013,872.82	\$14,275,194.50
LEY DE INGRESOS RECAUDADA	\$73,013,872.82	\$14,275,194.50
<b>PRESUPUESTO DE EGRESOS</b>		
PRESUPUESTO DE EGRESOS APROBADO	\$109,962,560.73	\$106,990,351.68
PRESUPUESTO DE EGRESOS POR EJERCER	\$54,197,360.83	\$3,011,029.31
MODIFICACIONES AL PRESUPUESTO DE EGRESOS	\$3,935,463.93	\$6,833,277.06
PRESUPUESTO DE EGRESOS COMPROMETIDO	\$59,700,663.83	\$12,812,499.45
PRESUPUESTO DE EGRESOS DEVENGADO	\$59,700,663.83	\$12,812,499.45
PRESUPUESTO DE EGRESOS EJERCIDO	\$58,610,429.93	\$11,690,061.10
PRESUPUESTO DE EGRESOS PAGADO	\$58,610,429.93	\$11,690,061.10

## C) NOTAS DE GESTIÓN ADMINISTRATIVA

### INTRODUCCIÓN

De conformidad con lo que establece la Ley General de Contabilidad Gubernamental y los Lineamientos emitidos por el Consejo Nacional de Armonización Contable (CONAC) y demás disposiciones que establecen las diversas instancias que tienen injerencia en esta materia, la Universidad Tecnológica de Huejotzingo presenta los Estados Financieros correspondientes al mes de julio 2020.

Estos documentos expresan las transacciones y operaciones económicas realizadas por la Universidad de acuerdo a los principios y políticas contables mediante las cuales fueron elaborados los registros y la documentación financiera correspondiente.

Para una mayor exposición de la información financiera se incluyen diversas notas que amplían el contexto dentro del cual se generaron los datos.

Organismo Público Descentralizado del Gobierno del Estado de Puebla

## INFORMACIÓN CONTABLE

Estado de Flujo de Efectivo, presenta los principales cambios ocurridos en la estructura de los resultados financieros de la Universidad, así como los recursos generados o utilizados en su operación y su reflejo final en el efectivo o inversiones.

Estado de Actividades, su finalidad es informar el monto del cambio total en la Hacienda Pública/Patrimonio generado(a) durante un período y proporcionar información relevante sobre el resultado de las transacciones y otros eventos relacionados con la operación de la Universidad que afectan o modifican su patrimonio.

Estado de Situación Financiera, su finalidad es mostrar información relativa a los recursos y obligaciones de la Universidad, a una fecha determinada. Se estructura en Activos, Pasivos y Hacienda Pública/Patrimonio. Los activos están ordenados de acuerdo con su disponibilidad en circulantes y no circulantes revelando sus restricciones y, los pasivos, por su exigibilidad igualmente en circulantes y no circulantes, de esta manera se revelan las restricciones a las que la Universidad está sujeto, así como sus riesgos financieros

Estado de Variación en la Hacienda Pública, su finalidad es mostrar los cambios que sufrieron los distintos elementos que componen la Hacienda Pública de la Universidad, entre el inicio y el final del período, así como explicar y analizar cada una de ellas. De su análisis se pueden detectar las situaciones negativas y positivas acontecidas durante el ejercicio que pueden servir de base para tomar decisiones correctivas, o para aprovechar oportunidades y fortalezas detectadas del comportamiento de la Hacienda Pública

Estado de Cambios en la Situación Financiera, su finalidad es proveer de información sobre los orígenes y aplicaciones de los recursos de la Universidad.

## INFORMACIÓN PRESUPUESTARIA

Para complementar la información presupuestada, se ha determinado que es adecuado agregar los estados presupuestarios con la intención de mostrar el comportamiento de los ingresos y egresos del presupuesto del ejercicio 2020.

## PANORAMA ECONÓMICO

En consideración el entorno económico-laboral y educativo que rodea a la Universidad en los tres niveles: nacional, estatal y regional, la pertinencia del modelo educativo debe orientarse en principio a impulsar las capacidades de la institución en cuanto la formación de profesionistas y los servicios que la misma brinda a la sociedad, para fortalecer a los sectores dinámicos que detonan el desarrollo en su zona de influencia.



Organismo Público Descentralizado del Gobierno del Estado de Puebla

En términos de desarrollo económico, la región se caracteriza por ser un semillero de capital humano joven. Así mismo, comprende a empresas que en su mayoría, forman parte de industrias altamente exportadoras como el Sector Automotriz, una de las cadenas globales de valor de mayor relevancia, así como un número significativo de empresas de la Industria Textil de Puebla y Tlaxcala, que en su conjunto representan el 23.5% del sector en el país (Participación del valor agregado bruto de la Industria textil y del vestido, Cámara Textil Puebla-Tlaxcala, 2014). De igual manera, la presencia de la Industria Alimentaria en la región justifica la demanda de profesionistas que puedan sumarse a este sector en calidad de recurso humano o de emprendedores, así como de servicios tecnológicos para la innovación o mejora de procesos.

### AUTORIZACIÓN E HISTORIA


Mediante publicación en el Periódico Oficial del Estado de Puebla tomo CCLXXXIV de fecha 28 de diciembre de 1998, el Honorable Congreso del Estado, decreta la creación de La Universidad Tecnológica de Huejotzingo (UTH).

La UTH pertenece al Subsistema de Universidades Tecnológicas de la SEP Federal y forma parte de la Universidades Tecnológicas del Estado de Puebla, se localiza en la Junta Auxiliar de Santa Ana Xalmimilulco, perteneciente al municipio de Huejotzingo, Puebla. La zona de influencia (ZI), donde se ubica la Universidad Tecnológica de Huejotzingo, comprende 22 municipios donde se ubican 307 localidades y un asentamiento de población de 891 mil 967 habitantes (INEGI 2015).

La UTH, es una de las instituciones públicas de Educación Superior más importantes del Estado de Puebla por su matrícula que registró a inicios del ciclo escolar 2019-2020 un total de 3,722 estudiantes (ver gráfica 1). Cuenta con una infraestructura de 14 edificios distribuidos dentro de una superficie de 20 hectáreas, cabe hacer mención que los 5 edificios de docencia de dos niveles, de acuerdo al cálculo de que se obtiene en el Modelo de Evaluación de la Calidad del Subsistema de Universidad Tecnológicas (MECASUT) que desarrolla la Coordinación General de Universidades Tecnológicas y Politécnicas (CGUTyP), establece que 450 estudiantes es la capacidad que puede albergar un edificio de docencia de dos niveles, se cuenta con 4 laboratorios pesados para albergar a 100 estudiantes, por tanto conforme al cálculo del MECASUT, se tiene un capacidad instalada 4,500 espacios en los dos turnos (matutino y vespertino).

Organismo Público Descentralizado del Gobierno del Estado de Puebla

**Gráfica 1.** Distribución de Matrícula Global por Dirección de División de carrera, ciclo escolar 2019-2020 (Porcentaje)



**Fuente:** Subdirección de Planeación y Evaluación de la Universidad Tecnológica de Huejutzingo.

**Tabla 1.** Relación de Infraestructura de la UTH.

Edificio	Superficie M <sup>2</sup>
Unidad de Docencia Tipo Dos Niveles, Letra "M"	2,753.10
Laboratorio Pesado 7 Entre Ejes, Letra "N"	2,219.40
Laboratorio Pesado 7 Entre Ejes, Letra "D"	2,219.40
Unidad de Docencia Tipo Dos Niveles, Letra "K"	2,753.10
Laboratorio Pesado 7 Entre Ejes, Letra "L"	2,219.40
Unidad de Docencia Tipo Dos Niveles, Letra "E"	2,753.10
Edificio de Rectoría, Letra "A"	1,640.00
Edificio de Biblioteca, Letra "B"	1,090.99
Edificio de Cafetería, Letra "F"	637.64
Unidad de Docencia Tipo Dos Niveles, Letra "G"	2,479.38
Edificio de Vinculación, Letra "O"	1,678.00
Consultorio Escolar de 2 Entre Ejes	139.39
Laboratorio de Procesos Industriales y Textiles, Letra "H"	1,092.00
Unidad de Docencia de Dos Niveles (1a. Etapa), Letra "R"	1,314.29
<b>Superficie Total Construida</b>	<b>24,989.19</b>

**Fuente:** Subdirección de Planeación y Evaluación de la Universidad Tecnológica de Huejutzingo.

Organismo Público Descentralizado del Gobierno del Estado de Puebla

La UTH Forma Técnicos Superiores Universitarios (TSU) (Nivel 5), así como Ingenieros (nivel 6), con estudios intensivos de 2 años, distribuidos en seis cuatrimestres, para el nivel 5 y un año 8 meses para la continuidad hacia el nivel 6, distribuidos en 5 cuatrimestres.

El modelo pedagógico de la Universidad Tecnológica de Huejotzingo, comprende un eje teórico-práctico, cuya distribución total del tiempo de estudios de los Programas Educativos, tiene como base un 70 por ciento de práctica y un 30 por ciento de teoría para TSU; así como un 60 por ciento de práctica y un 40 por ciento de teoría para la continuidad de Ingeniería.

La UTH, oferta 8 programas educativos a nivel TSU con 15 áreas y 8 programas de ingeniería. Cabe mencionar, que a inicios del ciclo escolar 2019-2020, se atendió la nueva solicitud por parte de la Coordinación General de Universidades Tecnológicas y Politécnicas (CGUTyP), en la actualización de los Programas de Continuidad de Estudios Plan 2019, para ofertar los programas de Licenciatura en Innovación de Negocios y Mercadotecnia y Licenciatura en Gestión de Negocios y Proyectos. (véase tabla 2).

Tabla 2. Programas Educativos (PE) que oferta la UTH.

Técnico Superior Universitario		Ingeniería/Licenciatura
Programa Educativo	Área	
Administración	1.- Formulación y Evaluación de Proyectos	Licenciatura en Gestión de Negocios y Proyectos
Desarrollo de Negocios	2.- Mercadotecnia	Licenciatura en Innovación de Negocios y Mercadotecnia
Diseño y Moda Industrial	3.- Producción 4.- Calzado y Complementos	Ingeniería en Diseño Textil y Moda
Procesos Alimentarios	5.- Procesos Alimentarios 6.- Alimentos Gourmet	Ingeniería en Procesos Alimentarios
Mecatrónica	7.- Instalaciones Eléctricas Eficientes 8.- Robótica 9.- Automatización	Ingeniería en Mecatrónica
Mecánica	10.- Industrial 11.- Moldes y Troqueles	Ingeniería en Metal Mecánica
Procesos Industriales	12.- Automotriz 13.- Desarrollo de Software y Multiplataforma	Ingeniería en Procesos y Operaciones Industriales
Tecnologías de la Información	14.- Infraestructura de Redes Digitales 15.- Entorno Virtuales y Negocios Digitales	Ingeniería en Tecnologías de la Información

**Fuente:** Subdirección de Planeación y Evaluación de la Universidad Tecnológica de Huejotzingo.

Organismo Público Descentralizado del Gobierno del Estado de Puebla

Se da seguimiento al plan de mejora con base en las recomendaciones de los organismos acreditadores, derivado a que se cuenta con el 100% de los programas educativos de nivel TSU acreditados ante el Consejo de Acreditación de la Enseñanza de la Ingeniería (CACEI) y el Consejo de Acreditación en la Enseñanza de la Contaduría y Administración (CACECA). De igual manera, se tienen los 4 programas de nivel ingeniería acreditados que cumplen con los requerimientos del marco de referencia ante CACEI, todos ellos reconocidos por el Consejo para la Acreditación de la Educación Superior (COPAES). (véase tabla 3).

Tabla 3. Programas Educativos acreditados por organismos reconocidos por el COPAES.

Programa Educativo (PE)	Acreditación
Técnico Superior Universitario en Mecánica Área Industrial	CACEI
Técnico Superior Universitario en Mecatrónica	CACEI
Técnico Superior Universitario en Procesos Alimentarios	CACEI
Técnico Superior Universitario en Procesos Industriales	CACEI
Técnico Superior Universitario en Tecnologías de la Información y Comunicación	CACEI
Técnico Superior Universitario en Diseño y Moda Industrial	CACEI
Técnico Superior Universitario en Administración	CACECA
Técnico Superior Universitario en Desarrollo de Negocios	CACECA
Ingeniería en Metal Mécanica	CACEI
Ingeniería en Mecatrónica	CACEI
Ingeniería en Procesos Alimentarios	CACEI
Ingeniería en Procesos y Operaciones Industriales	CACEI

**Fuente:** Subdirección de Planeación y Evaluación de la Universidad Tecnológica de Huejotzingo.





Organismo Público Descentralizado del Gobierno del Estado de Puebla

### **Organización y Objeto Social**

La Universidad Tecnológica de Huejotzingo tiene como objeto el ofrecer educación tecnológica de tipo superior que forme técnicos superiores universitarios con un sentido innovador que, incorporados a los avances científicos y tecnológicos, estén aptos para aplicar sus conocimientos a la solución creativa de problemas que se presenten en su región. Así también la realización de investigación científica y tecnológica que coadyuve al constante mejoramiento económico, social y cultural y permita elevar la calidad de vida de la comunidad, así como impulsar la producción industrial y de servicios de la Región.

Es importante mencionar que la Universidad de acuerdo al Decreto de Creación es un Organismo Público Descentralizado del Gobierno del Estado, con personalidad jurídica y patrimonios propios, bajo el régimen fiscal como Persona Moral con fines no lucrativos, y obligaciones tributarias como retenedor del Impuesto Sobre la Renta (ISR) y cuotas de seguridad social de los trabajadores, así como retenedor del ISR de las personas físicas que prestan Servicios Personales Independientes a esta casa de estudios.

De conformidad al artículo 5 del Decreto de Creación la Universidad, tiene como máxima autoridad al Consejo Administrativo conformado por representantes del Gobierno del Estado (Presidente y dos vocales), tres representantes del Gobierno Federal (vocales), un representante del Gobierno Municipal (vocal), así como dos representantes del Sector Productivo y uno del sector Social de la Región (vocales); un Rector, un Abogado General, Secretarios, Directores de Área, Directores de Carrera, Subdirectores y Órganos Colegiados.

### **BASES DE PREPARACIÓN DE LOS ESTADOS FINANCIEROS**

La Universidad Tecnológica de Huejotzingo ha preparado los Estados Financieros con base en la Le General de Contabilidad Gubernamental, los Postulados Básicos de Contabilidad Gubernamental, Marco Conceptual de Contabilidad Gubernamental y Manual de Contabilidad Gubernamental emitidos por el Consejo Nacional de Armonización Contable (CONAC), adoptados y difundidos por el Consejo de Armonización Contable para el Estado Libre y Soberano de Puebla (CACEP).

### **POLÍTICAS DE CONTABILIDAD SIGNIFICATIVAS**

#### **a. Efectos de la Inflación en la Información Financiera**

La información presentada incluye los indicadores que impactan en la economía del país y del entorno de la Universidad.

Organismo Público Descentralizado del Gobierno del Estado de Puebla

**b. Efectivo y Equivalentes de Efectivo**

Incluyen depósitos bancarios y otras inversiones de gran liquidez, con riesgos de poca importancia por cambios en su valor.

**c. Inversiones Financieras**

Esta casa de estudios no tiene contrato con Instituciones bancarias u análogas que administren recursos, para la obtención de beneficios financieros.

**d. Instrumentos financieros derivados**

Esta casa de estudios no tiene instrumentos financieros derivados.

**e. Bienes Muebles e Inmuebles**

Estos activos se valúan a su costo de adquisición, valor razonable o su equivalente en concordancia con el postulado básico de valuación, así como es estricto apego a las Principales Reglas de Registro y Valoración del Patrimonio, publicado en el Diario Oficial de la Federación el 27 de diciembre de 2017.

**f. Provisiones**

De conformidad al Acuerdo por el que se emiten las Normas y Metodología para la determinación de los Momentos Contables se reconoce una obligación de pago a favor de terceros por la recepción de conformidad de bienes, servicios y obras oportunamente contratados; así como de las obligaciones que derivan de tratados, leyes, decretos, resoluciones y sentencias definitivas.

**g. Beneficios a los Empleados**

La Universidad Tecnológica de Huejutzingo, no ha reconocido en una reserva especial en beneficio de los empleados, ya que no se ha contratado los servicios profesionales para el cálculo actuarial de dichos beneficios.

**h. Patrimonio**

En concordancia a la Política reflejada en el inciso e), el registro y valoración del Patrimonio se realiza en apego a la Norma publicada en el Diario Oficial de la Federación el 27 de diciembre de 2017.

Organismo Público Descentralizado del Gobierno del Estado de Puebla

### **i. Reconocimiento de Ingresos**

Las ministraciones de recursos entregadas por la Secretaría de Finanzas y Administración del Gobierno del Estado de Puebla a la Universidad, se reconocen como Subsidio Ordinario Estatal y Captación de Derechos, los entregados por la Federación se reconocen como Subsidio Ordinario Federal; los fondos extraordinarios como Programa de Mejoramiento del Profesorado (PRODEP), Programa para el Desarrollo Profesional Docente (PFCE), todos los mencionados se registran en el momento en que se recibe el efectivo.

### **j. Reconocimiento de Gastos**

Se reconocen en el momento en que se devengan, previa autorización y verificación de la existencia de suficiencia presupuestal, y se aplican en cumplimiento al Programa Presupuestario y al Presupuesto de Egresos aprobado

### **POSICIÓN EN MONEDA EXTRANJERA Y PROTECCIÓN POR RIESGO CAMBIARIO**

Al respecto de este tópico, la Universidad no realiza operaciones en moneda extranjera, por lo que no representa un riesgo para la economía de la institución.

### **REPORTE ANALÍTICO DEL ACTIVO**


Estado Analítico del Activo, su finalidad es mostrar el comportamiento de los fondos, valores, derechos y bienes debidamente identificados y cuantificados en términos monetarios, que dispone la Universidad para realizar sus actividades, entre el inicio y el fin del período.

### **FIDEICOMISOS, MANDATOS Y ANÁLOGOS**

Es importante expresar que durante el ejercicio fiscal 2020, esta Institución educativa, no realizó algún acto jurídico en el que forme parte de un fideicomiso.

### **REPORTE DE LA RECAUDACIÓN**

Es importante mencionar que como organismo descentralizado del Gobierno del Estado, esta Casa de Estudios está obligada a la rendición de cuentas y el manejo transparente del recurso que se administra en la misma, por lo que se reporta de forma mensual a las Entidades Fiscalizadoras, así como se publica la información en la página de internet de la Universidad.



Secretaría  
de Educación  
Gobierno de Puebla

Organismo Público Descentralizado del Gobierno del Estado de Puebla

## INFORMACIÓN SOBRE LA DEUDA Y EL REPORTE ANALÍTICO DEL DEUDA

Estado Analítico de la Deuda y otros Pasivos, su finalidad es mostrar las obligaciones de la Universidad, al inicio y fin de cada período, derivadas del endeudamiento interno y externo, realizado en el marco de la legislación vigente, así como suministrar a los usuarios información analítica relevante sobre la variación de la deuda del ente público entre el inicio y el fin del período, ya sea que tenga su origen en operaciones de crédito público (deuda pública) o en cualquier otro tipo de endeudamiento.

### CALIFICACIONES OTORGADAS

No se ha realizado transacción alguna, mediante la cual la Universidad sea sujeta a una clasificación crediticia.

### PROCESO DE MEJORA

La Universidad tiene como política, el manejo óptimo de los recursos, mediante una buena administración, buscando siempre otorgar a los alumnos los recursos humanos y materiales de calidad, con la finalidad de contribuir a la excelente formación académica que se les proporciona.

Lo anterior, a través de instrumentos de evaluación tales como la acreditación de Programas Educativos y la certificación de los procesos de gestión. Con esta intención la Universidad Tecnológica de Huejotzingo (UTH), se ha ocupado en el rediseño e implementación de un Sistema de Gestión de la Calidad que contenga claramente las acciones a realizar conforme a la visión y misión de la Universidad a través de 4 procesos estratégicos, clave y de soporte que son:

- Académico
- Vinculación
- Administrativo y
- Calidad

Estos cuatro procesos estratégicos están soportados con procedimientos eficaces que permiten gestionar riesgos, evaluar y mejorar los servicios que la institución educativa ofrece; lo anterior con fundamento en la Norma NMX-CC-90001-IMNC-2015; ISO 9001:2015.

En el mismo sentido, la UTH entre otras muchas acciones de mejora también promueve una cultura laboral donde el sexo, la edad, la discapacidad, el estado de salud o cualquier otra condición, no sean obstáculo para la inclusión laboral; donde la responsabilidad en cada una de las áreas de trabajo, sea un valor.

Página 21 de 22



[www.uth.edu.mx](http://www.uth.edu.mx)



Organismo Público Descentralizado del Gobierno del Estado de Puebla

Es por ello que se certificó en la Norma Mexicana NMX-R-025-SCFI-2009 para la Igualdad Laboral entre mujeres y Hombres con el fin de que sean evaluadas y certificadas las prácticas en materia de igualdad laboral y no discriminación, previsión social, clima laboral adecuado, accesibilidad, ergonomía y libertad sindical.

### INFORMACIÓN POR SEGMENTOS

Como se puede observar mediante las presentes notas y los estados financieros, presupuestales y programáticos que le acompañan, el 80% de los recursos está destinado al pago del Recurso Humano, en el cual el grueso del mencionado está representado por el personal docente que es la materia prima de esta Institución.

### EVENTOS POSTERIORES AL CIERRE

NO APLICA

### PARTES RELACIONADAS

Sin información que presentar.

**"Bajo protesta de decir verdad, declaramos que los Estados Financieros y sus Notas, son razonablemente correctos y son responsabilidad del emisor".**



M.C. Fiacro Luis Torreblanca Coello  
Rector



Mtro. Isaac Ramírez Ayuso.  
Dirección de Administración y Finanzas

Página 22 de 22



**Universidad Tecnológica de Huejutzingo**  
**ESTADO DE PUEBLA**  
**Estado Analítico de Ingresos**  
**Del 01/ene./2020 Al 31/ago./2020**

Usr: CECILIA.O  
 Rep: rptEstadoPresupuestoIngresosRB\_CP\_2019

Fecha y hora de Impresión | 04/sep./2020 | 05:03 p. m.

Rubro de Ingreso	Ingreso					Diferencia (6=5-1)
	Estimado (1)	Ampliaciones y Reducciones (2)	Modificado (3=1+2)	Devengados (4)	Recaudado (5)	
IMPUESTOS	\$0.00	\$0.00	\$0.00	\$0.00	\$0.00	0.00
CUOTAS Y APORTACIONES DE SEGURIDAD SOCIAL	\$0.00	\$0.00	\$0.00	\$0.00	\$0.00	0.00
CONTRIBUCIONES DE MEJORAS	\$0.00	\$0.00	\$0.00	\$0.00	\$0.00	0.00
DERECHOS	\$0.00	\$0.00	\$0.00	\$0.00	\$0.00	0.00
PRODUCTOS	\$0.00	\$18,153.58	\$18,153.58	\$18,153.58	\$18,148.60	18,148.60
APROVECHAMIENTOS	\$0.00	\$0.00	\$0.00	\$0.00	\$0.00	0.00
INGRESOS POR VENTA DE BIENES, PRESTACIÓN DE SERVICIOS Y PARTICIPACIONES, APORTACIONES, CONVENIOS, INCENTIVOS DE TRANSFERENCIAS, ASIGNACIONES, SUBSIDIOS Y SUBVENCIÓN	\$3,642,250.00	\$451,400.00	\$4,093,650.00	\$1,470,139.27	\$1,470,144.25	-2,172,105.75
INGRESOS DERIVADOS DE FINANCIAMIENTOS	\$103,267,234.00	\$3,465,910.35	\$106,733,144.35	\$71,525,579.97	\$71,525,579.97	-31,741,654.03
<b>Total</b>	<b>\$106,909,484.00</b>	<b>\$3,935,463.93</b>	<b>\$110,844,947.93</b>	<b>\$73,013,872.82</b>	<b>\$73,013,872.82</b>	<b>-33,895,611.18</b>

Estado Analítico de Ingresos por Fuente de Financiamiento	Ingreso					Diferencia (6=5-1)
	Estimado (1)	Ampliaciones/Reducciones (2)	Modificado (3=1+2)	Devengados (4)	Recaudado (5)	
IMPUESTOS	\$0.00	\$0.00	\$0.00	\$0.00	\$0.00	0.00
CUOTAS Y APORTACIONES DE SEGURIDAD SOCIAL	\$0.00	\$0.00	\$0.00	\$0.00	\$0.00	0.00
CONTRIBUCIONES DE MEJORAS	\$0.00	\$0.00	\$0.00	\$0.00	\$0.00	0.00
DERECHOS	\$0.00	\$0.00	\$0.00	\$0.00	\$0.00	0.00
PRODUCTOS	\$0.00	\$0.00	\$0.00	\$0.00	\$0.00	0.00
APROVECHAMIENTOS	\$0.00	\$0.00	\$0.00	\$0.00	\$0.00	0.00
PARTICIPACIONES, APORTACIONES, CONVENIOS, INCENTIVOS Y SUBVENCIÓN	\$0.00	\$0.00	\$0.00	\$0.00	\$0.00	0.00
<b>Total</b>	<b>\$106,909,484.00</b>	<b>\$3,935,463.93</b>	<b>\$110,844,947.93</b>	<b>\$73,013,872.82</b>	<b>\$73,013,872.82</b>	<b>-33,895,611.18</b>

Ingresos del Poder Ejecutivo Federal o Estatal y de los Municipios	Ingreso					Diferencia (6=5-1)
	Estimado (1)	Ampliaciones/Reducciones (2)	Modificado (3=1+2)	Devengados (4)	Recaudado (5)	
IMPUESTOS	\$0.00	\$0.00	\$0.00	\$0.00	\$0.00	0.00
CUOTAS Y APORTACIONES DE SEGURIDAD SOCIAL	\$0.00	\$0.00	\$0.00	\$0.00	\$0.00	0.00
CONTRIBUCIONES DE MEJORAS	\$0.00	\$0.00	\$0.00	\$0.00	\$0.00	0.00
DERECHOS	\$0.00	\$0.00	\$0.00	\$0.00	\$0.00	0.00
PRODUCTOS	\$0.00	\$0.00	\$0.00	\$0.00	\$0.00	0.00
APROVECHAMIENTOS	\$0.00	\$0.00	\$0.00	\$0.00	\$0.00	0.00
PARTICIPACIONES, APORTACIONES, CONVENIOS, INCENTIVOS Y SUBVENCIÓN	\$0.00	\$0.00	\$0.00	\$0.00	\$0.00	0.00
<b>Total</b>	<b>\$106,909,484.00</b>	<b>\$3,935,463.93</b>	<b>\$110,844,947.93</b>	<b>\$73,013,872.82</b>	<b>\$73,013,872.82</b>	<b>-33,895,611.18</b>



# Universidad Tecnológica de Huejutzingo

## ESTADO DE PUEBLA

### Estado Analítico de Ingresos

#### Del 01/ene./2020 Al 31/ago./2020

Usu: CECILIA.O  
Rep: rptEstadoPresupuestoIngresosRB\_CP\_2019

Fecha y hora de Impresión | 04/sep./2020 05:03 p. m.

MTRO. FIACRO LUIS TORREBLANCA COELLO  
RECTOR

C.P. MATÍAS MENDEZ  
DEPTO. DE RECURSOS FINANCIEROS Y CONTABILIDAD

MTRO. ISAAC RAMÍREZ AYUSO  
DIRECCIÓN DE ADMINISTRACIÓN Y FINANZAS



**Universidad Tecnológica de Huejotzingo**  
**ESTADO DE PUEBLA**  
**Estado Analítico del Ejercicio del Presupuesto de Egresos**  
**Clasificación por Objeto del Gasto (Capítulo y Concepto)**

Usu: CECILIA O  
 Rep: rptEstadoPresupuestoEgresos\_CP\_CTO

Fecha: 04/sep./2020  
 hora de Impresión: 05:04 p. m.

Concepto	Egresos					
	Aprobado	Ampliaciones / (Reducciones)	Modificado	Devengado	Pagado	Subejercicio
	1	2	3=(1+2)	4	5	6 = (3-4)
<b>SERVICIOS PERSONALES</b>	<b>\$89,336,890.98</b>	<b>\$24,446.84</b>	<b>\$89,361,337.82</b>	<b>\$50,813,334.70</b>	<b>\$49,855,892.95</b>	<b>\$38,548,003.12</b>
REMUNERACIONES AL PERSONAL DE CARÁCTER PERMANEN	\$37,716,493.51	\$1,147,836.30	\$38,864,329.81	\$23,466,336.49	\$23,466,336.49	\$15,397,993.32
REMUNERACION DE CARÁCTER EVENTUAL	\$21,368,100.01	-\$1,769,403.68	\$19,598,696.33	\$12,776,201.62	\$12,776,201.62	\$6,822,494.71
REMUNERACIONES ADICIONALES Y ESPECIALES	\$9,052,647.90	\$602,841.91	\$9,655,489.81	\$1,557,419.77	\$1,557,419.77	\$8,098,070.04
SEGURIDAD SOCIAL	\$16,526,315.56	-\$1,159,429.42	\$15,366,886.14	\$9,653,619.47	\$8,699,215.13	\$5,713,266.67
OTRAS PRESTACIONES SOCIALES Y ECONÓMICAS	\$4,673,334.00	\$1,202,601.73	\$5,875,935.73	\$3,359,757.35	\$3,356,719.94	\$2,516,178.38
PREVISIONES	\$0.00	\$0.00	\$0.00	\$0.00	\$0.00	\$0.00
PAGO DE ESTÍMULOS A SERVIDORES PÚBLICOS	\$0.00	\$0.00	\$0.00	\$0.00	\$0.00	\$0.00
<b>MATERIALES Y SUMINISTROS</b>	<b>\$1,439,201.21</b>	<b>\$3,300,898.41</b>	<b>\$4,740,099.62</b>	<b>\$1,210,737.56</b>	<b>\$1,210,737.56</b>	<b>\$3,529,362.06</b>
MATERIALES DE ADMINISTRACIÓN, EMISIÓN DE DOCUMENTO	\$706,425.11	\$694,893.23	\$1,401,318.34	\$384,031.52	\$384,031.52	\$1,017,286.82
ALIMENTOS Y UTENSILIOS	\$72,542.87	-\$827.01	\$71,715.86	\$57,878.18	\$57,878.18	\$13,837.68
MATERIAS PRIMAS Y MATERIALES DE PRODUCCIÓN Y COMEF	\$0.00	\$0.00	\$0.00	\$0.00	\$0.00	\$0.00
MATERIALES Y ARTÍCULOS DE CONSTRUCCIÓN Y DE REPARA	\$21,582.53	\$2,314,076.41	\$2,335,658.94	\$53,896.97	\$53,896.97	\$2,281,761.97
PRODUCTOS QUÍMICOS, FARMACÉUTICOS Y DE LABORATOR	\$39,124.83	\$61,308.03	\$100,432.86	\$100,158.79	\$100,158.79	\$274.07
COMBUSTIBLES, LUBRICANTES Y ADITIVOS	\$470,475.84	-\$248,090.90	\$222,384.94	\$222,394.94	\$222,394.94	\$0.00
VESTUARIO, BLANCOS, PRENDAS DE PROTECCIÓN Y ARTÍCULO	\$0.00	\$49,985.99	\$49,985.99	\$15,310.88	\$15,310.88	\$34,675.11
MATERIALES Y SUMINISTROS PARA SEGURIDAD	\$0.00	\$0.00	\$0.00	\$0.00	\$0.00	\$0.00
HERRAMIENTAS, REFACCIONES Y ACCESORIOS MENORES	\$129,050.03	\$429,542.66	\$558,592.69	\$377,066.28	\$377,066.28	\$181,526.41
<b>SERVICIOS GENERALES</b>	<b>\$16,600,695.49</b>	<b>\$3,276.05</b>	<b>\$16,603,971.54</b>	<b>\$6,859,915.25</b>	<b>\$6,726,123.10</b>	<b>\$9,745,056.29</b>
SERVICIOS BÁSICOS	\$1,999,560.00	-\$281,750.33	\$1,717,809.67	\$854,424.73	\$854,424.73	\$863,384.94
SERVICIOS DE ARRENDAMIENTO	\$642,463.14	\$73,955.41	\$716,418.55	\$235,914.55	\$235,914.55	\$480,504.00
SERVICIOS PROFESIONALES, CIENTÍFICOS, TÉCNICOS Y OTR	\$4,460,245.64	\$680,948.10	\$5,141,193.74	\$2,318,701.58	\$2,318,701.58	\$2,822,492.16
SERVICIOS FINANCIEROS, BANCARIOS Y COMERCIALES	\$272,327.87	\$15,131.26	\$287,459.13	\$22,336.88	\$22,336.88	\$265,122.25

MTRO. LUIS TORREBLANCA COELLO  
 RECTOR  
 DEPTO. DE RECURSOS FINANCIEROS Y CONTABILIDAD  
 C.P. NATIAS MENDEZ MENDEZ

MTRO. ISVA RAMIREZ AYUSO  
 DIRECCIÓN DE ADMINISTRACIÓN Y FINANZAS





**Universidad Tecnológica de Huejutzingo**  
**ESTADO DE PUEBLA**  
**Estado Analítico del Ejercicio del Presupuesto de Egresos**  
**Clasificación por Objeto del Gasto (Capítulo y Concepto)**

Usu: CECILIA.O  
 Rep: rptEstadoPresupuestoEgresos\_CP\_CTO

Fecha y hora de Impresión: 04/sep./2020 05:04 p. m.

Concepto	Egresos					
	Aprobado	Ampliaciones / (Reducciones)	Modificado	Devengado	Pagado	Subejercicio
	1	2	3=(1+2)	4	5	6 = (3 - 4)
SERVICIOS DE INSTALACIÓN, REPARACIÓN, MANTENIMIENTO	\$4,130,446.82	-\$1,625,600.70	\$2,504,846.12	\$1,795,458.23	\$1,795,458.23	\$709,387.89
SERVICIOS DE COMUNICACIÓN SOCIAL Y PUBLICIDAD	\$0.00	\$352,425.56	\$352,425.56	\$22,273.16	\$22,273.16	\$330,152.40
SERVICIOS DE TRASLADO Y VIÁTICOS	\$256,686.30	-\$120,688.39	\$135,997.91	\$84,593.84	\$84,593.84	\$51,404.07
SERVICIOS OFICIALES	\$468,884.29	-\$104,275.65	\$364,608.64	\$74,254.05	\$74,254.05	\$290,354.59
OTROS SERVICIOS GENERALES	\$4,370,081.43	\$1,013,130.79	\$5,383,212.22	\$1,450,958.23	\$1,318,166.08	\$5,932,253.99
<b>TRANSFERENCIAS, ASIGNACIONES, SUBSIDIOS Y OTI</b>	<b>\$2,387,614.20</b>	<b>\$52,961.49</b>	<b>\$2,440,575.69</b>	<b>\$649,453.32</b>	<b>\$649,453.32</b>	<b>\$1,791,122.37</b>
TRANSFERENCIAS INTERNAS Y ASIGNACIONES AL SECTOR P	\$0.00	\$127,565.00	\$127,565.00	\$127,565.00	\$127,565.00	\$0.00
TRANSFERENCIAS AL RESTO DEL SECTOR PÚBLICO	\$0.00	\$0.00	\$0.00	\$0.00	\$0.00	\$0.00
SUBSIDIOS Y SUBVENCIONES	\$0.00	\$0.00	\$0.00	\$0.00	\$0.00	\$0.00
AYUDAS SOCIALES	\$2,387,614.20	-\$74,603.51	\$2,313,010.69	\$521,888.32	\$521,888.32	\$1,791,122.37
PENSIONES Y JUBILACIONES	\$0.00	\$0.00	\$0.00	\$0.00	\$0.00	\$0.00
TRANSFERENCIAS A FIDEICOMISOS, MANDATOS Y OTROS AN	\$0.00	\$0.00	\$0.00	\$0.00	\$0.00	\$0.00
TRANSFERENCIAS A LA SEGURIDAD SOCIAL	\$0.00	\$0.00	\$0.00	\$0.00	\$0.00	\$0.00
DONATIVOS	\$0.00	\$0.00	\$0.00	\$0.00	\$0.00	\$0.00
TRANSFERENCIAS AL EXTERIOR	\$0.00	\$0.00	\$0.00	\$0.00	\$0.00	\$0.00
<b>BIENES MUEBLES, INMUEBLES E INTANGIBLES</b>	<b>\$198,158.83</b>	<b>\$553,881.14</b>	<b>\$752,039.99</b>	<b>\$168,223.00</b>	<b>\$168,223.00</b>	<b>\$583,816.99</b>
MOBILIARIO Y EQUIPO DE ADMINISTRACIÓN	\$136,624.35	\$356,348.45	\$492,972.80	\$119,503.00	\$119,503.00	\$373,469.80
MOBILIARIO Y EQUIPO EDUCACIONAL Y RECREATIVO	\$1,534.50	\$141,580.22	\$143,114.72	\$0.00	\$0.00	\$143,114.72
EQUIPO E INSTRUMENTAL MÉDICO Y DE LABORATORIO	\$0.00	\$0.00	\$0.00	\$0.00	\$0.00	\$0.00
VEHÍCULOS Y EQUIPO DE TRANSPORTE	\$0.00	\$0.00	\$0.00	\$0.00	\$0.00	\$0.00
EQUIPO DE DEFENSA Y SEGURIDAD	\$0.00	\$0.00	\$0.00	\$0.00	\$0.00	\$0.00
MAQUINARIA, OTROS EQUIPOS Y HERRAMIENTAS	\$0.00	\$55,952.47	\$55,952.47	\$0.00	\$0.00	\$55,952.47
ACTIVOS BIOLÓGICOS	\$0.00	\$0.00	\$0.00	\$0.00	\$0.00	\$0.00

*[Firma]*  
 Mtro. MACROZUIS TORREBLANCA COELLO  
 RECTOR

*[Firma]*  
 Mtro. ISAAC RAMÍREZ AYUSO  
 DIRECCIÓN DE ADMINISTRACIÓN Y FINANZAS

*[Firma]*  
 C.P. MATIAS MENDEZ MENDEZ  
 DEPTO. DE RECURSOS FINANCIEROS Y CONTABILIDAD



**Universidad Tecnológica de Huejotzingo**  
**ESTADO DE PUEBLA**  
**Estado Analítico del Ejercicio del Presupuesto de Egresos**  
**Clasificación por Objeto del Gasto (Capítulo y Concepto)**

Usu: CECILIA.O  
 Rep: rptEstadoPresupuestoEgresos\_CP\_CTO

Fecha: 04/sep/2020  
 hora de Impresión: 05:04 p. m.

Concepto	Egresos					
	Aprobado 1	Ampliaciones / (Reducciones) 2	Modificado 3=(1+2)	Devengado 4	Pagado 5	Subejercicio 6 = (3 - 4)
BIENES INMUEBLES	\$0.00	\$0.00	\$0.00	\$0.00	\$0.00	\$0.00
ACTIVOS INTANGIBLES	\$60,000.00	\$0.00	\$60,000.00	\$48,720.00	\$48,720.00	\$11,280.00
<b>INVERSIÓN PÚBLICA</b>	<b>\$0.00</b>	<b>\$0.00</b>	<b>\$0.00</b>	<b>\$0.00</b>	<b>\$0.00</b>	<b>\$0.00</b>
OBRA PÚBLICA EN BIENES DE DOMINIO PÚBLICO	\$0.00	\$0.00	\$0.00	\$0.00	\$0.00	\$0.00
OBRA PÚBLICA EN BIENES PROPIOS	\$0.00	\$0.00	\$0.00	\$0.00	\$0.00	\$0.00
PROYECTOS PRODUCTIVOS Y ACCIONES DE FOMENTO	\$0.00	\$0.00	\$0.00	\$0.00	\$0.00	\$0.00
<b>INVERSIONES FINANCIERAS Y OTRAS PROVISIONES</b>	<b>\$0.00</b>	<b>\$0.00</b>	<b>\$0.00</b>	<b>\$0.00</b>	<b>\$0.00</b>	<b>\$0.00</b>
INVERSIONES PARA EL FOMENTO DE ACTIVIDADES PRODUCTIVAS	\$0.00	\$0.00	\$0.00	\$0.00	\$0.00	\$0.00
ACCIONES Y PARTICIPACIONES DE CAPITAL	\$0.00	\$0.00	\$0.00	\$0.00	\$0.00	\$0.00
COMPRA DE TÍTULOS Y VALORES	\$0.00	\$0.00	\$0.00	\$0.00	\$0.00	\$0.00
CONCESIÓN DE PRÉSTAMOS	\$0.00	\$0.00	\$0.00	\$0.00	\$0.00	\$0.00
INVERSIONES EN FIDEICOMISOS, MANDATOS Y OTROS ANÁLISIS	\$0.00	\$0.00	\$0.00	\$0.00	\$0.00	\$0.00
OTRAS INVERSIONES FINANCIERAS	\$0.00	\$0.00	\$0.00	\$0.00	\$0.00	\$0.00
PROVISIONES PARA CONTINGENCIAS Y OTRAS EROGACIONES	\$0.00	\$0.00	\$0.00	\$0.00	\$0.00	\$0.00
<b>PARTICIPACIONES Y APORTACIONES</b>	<b>\$0.00</b>	<b>\$0.00</b>	<b>\$0.00</b>	<b>\$0.00</b>	<b>\$0.00</b>	<b>\$0.00</b>
PARTICIPACIONES	\$0.00	\$0.00	\$0.00	\$0.00	\$0.00	\$0.00
APORTACIONES	\$0.00	\$0.00	\$0.00	\$0.00	\$0.00	\$0.00
CONVENIOS	\$0.00	\$0.00	\$0.00	\$0.00	\$0.00	\$0.00
<b>DEUDA PÚBLICA</b>	<b>\$0.00</b>	<b>\$0.00</b>	<b>\$0.00</b>	<b>\$0.00</b>	<b>\$0.00</b>	<b>\$0.00</b>
AMORTIZACIÓN DE LA DEUDA PÚBLICA	\$0.00	\$0.00	\$0.00	\$0.00	\$0.00	\$0.00
INTERESES DE LA DEUDA PÚBLICA	\$0.00	\$0.00	\$0.00	\$0.00	\$0.00	\$0.00
COMISIONES DE LA DEUDA PÚBLICA	\$0.00	\$0.00	\$0.00	\$0.00	\$0.00	\$0.00
GASTOS DE LA DEUDA PÚBLICA	\$0.00	\$0.00	\$0.00	\$0.00	\$0.00	\$0.00

Mtro. FAUSTO LUIS TORREBLANCA COELLO  
 RECTOR

C.F. MATÍAS MÉNDEZ MÉNDEZ  
 DEPTO. DE RECURSOS FINANCIEROS Y CONTABILIDAD

Mtro. ISAAC RAMÍREZ AYUSO  
 DIRECCIÓN DE ADMINISTRACIÓN Y FINANZAS





**Universidad Tecnológica de Huejotzingo**  
**ESTADO DE PUEBLA**  
**Estado Analítico del Ejercicio del Presupuesto de Egresos**  
**Clasificación por Objeto del Gasto (Capítulo y Concepto)**

Usu: CECILIA.O  
 Rep: rptEstadoPresupuestoEgresos\_CP\_CTO

Fecha y hora de Impresión | 04/sep./2020 05:04 p. m.

Concepto	Egresos					
	Aprobado 1	Ampliaciones / (Reducciones) 2	Modificado 3=(1+2)	Devengado 4	Pagado 5	Subejercicio 6 = (3 - 4)
COSTOS POR COBERTURAS	\$0.00	\$0.00	\$0.00	\$0.00	\$0.00	\$0.00
APOYOS FINANCIEROS	\$0.00	\$0.00	\$0.00	\$0.00	\$0.00	\$0.00
ADEUDOS DE EJERCICIOS FISCALES ANTERIORES (ADEFAS)	\$0.00	\$0.00	\$0.00	\$0.00	\$0.00	\$0.00
<b>Total del Gasto</b>	<b>\$109,962,560.73</b>	<b>\$3,935,463.93</b>	<b>\$113,898,024.66</b>	<b>\$59,700,663.83</b>	<b>\$58,610,429.93</b>	<b>\$54,197,360.83</b>

  
 Mtro. ISAAC RAMÍREZ AYUSO  
 RECTOR

  
 Mtro. ISAAC RAMÍREZ AYUSO  
 DIRECCIÓN DE ADMINISTRACIÓN Y FINANZAS

  
 C.P. MATÍAS MENDEZ MENDEZ  
 DEPTO. DE RECURSOS FINANCIEROS Y CONTABILIDAD



**Universidad Tecnológica de Huejotzingo**  
**ESTADO DE PUEBLA**

**Estado Analítico del Ejercicio del Presupuesto de Egresos**  
**Clasificación Económica (por Tipo de Gasto)**

Fecha y hora de Impresión 04/sep./2020 05:04 p. m.

Usr: CECILIA.O  
Rep: rptEstadoPresupuestoEgresos\_CL2  
Del 01/ene./2020 Al 31/ago./2020

Concepto	Egresos					Subejercicio 6 = (3-4)
	Aprobado 1	Ampliaciones / (Reducciones) 2	Modificado 3=(1+2)	Devengado 4	Pagado 5	
Gasto Corriente	\$109,764,401.88	\$1,300,104.72	\$111,064,506.60	\$59,532,440.83	\$58,442,206.93	\$51,532,065.77
Gasto de Capital	\$198,158.85	\$2,635,359.21	\$2,833,518.06	\$168,223.00	\$168,223.00	\$2,665,295.06
Amortización de la deuda y disminución de pasivos	\$0.00	\$0.00	\$0.00	\$0.00	\$0.00	\$0.00
Pensiones y Jubilaciones	\$0.00	\$0.00	\$0.00	\$0.00	\$0.00	\$0.00
Participaciones	\$0.00	\$0.00	\$0.00	\$0.00	\$0.00	\$0.00
<b>Total del Gasto</b>	<b>\$109,962,560.73</b>	<b>\$3,935,463.93</b>	<b>\$113,898,024.66</b>	<b>\$59,700,663.83</b>	<b>\$58,610,429.93</b>	<b>\$54,197,360.83</b>

MTRO. FIDEL BOJUIS TORREBLANCA COELLO  
 RECTOR  
 DEPTO. DE RECURSOS FINANCIEROS Y CONTABILIDAD

MTRO. ISAAC MIREZ AYUSO  
 DIRECCIÓN DE ADMINISTRACIÓN Y FINANZAS



**Universidad Tecnológica de Huejutzingo**  
**ESTADO DE PUEBLA**

**Estado Analítico del Ejercicio del Presupuesto de Egresos**

Clasificación Administrativa

| Del 01/ene./2020 Al 31/ago./2020

Fecha y | 04/sep./2020

hora de Impresión | 05:05 p. m.

Usu: CECILIA.O  
 Rep: rptEstadoPresupuestoEgresos\_UA3

Concepto	Egresos					
	Aprobado	Ampliaciones / (Reducciones)	Modificado	Devengado	Pagado	Subejercicio
	1	2	3=(1+2)	4	5	6 = (3 - 4)

**Sin Ramo/Dependencia**

UTH	\$109,962,560.73	\$3,935,463.93	\$113,898,024.66	\$59,700,663.83	\$58,610,429.93	\$54,197,360.83
<b>Sin Ramo/Dependencia</b>	<b>\$109,962,560.73</b>	<b>\$3,935,463.93</b>	<b>\$113,898,024.66</b>	<b>\$59,700,663.83</b>	<b>\$58,610,429.93</b>	<b>\$54,197,360.83</b>

**Total del Gasto**

	\$109,962,560.73	\$3,935,463.93	\$113,898,024.66	\$59,700,663.83	\$58,610,429.93	\$54,197,360.83
--	------------------	----------------	------------------	-----------------	-----------------	-----------------

MTRD. HASBROUCK TORREBLANCA COELLO  
 DIRECTOR

C.P. MATIAS MENDEZ MENDEZ  
 DEPTO. DE RECURSOS FINANCIEROS Y CONTABILIDAD

MTRD. ISAACS RAMIREZ AYUSO  
 DIRECCIÓN DE ADMINISTRACIÓN Y FINANZAS



**Universidad Tecnológica de Huejutzingo**  
**ESTADO DE PUEBLA**

**Estado Analítico del Ejercicio del Presupuesto de Egresos**  
**Clasificación Funcional (Finalidad y Función)**

Usu: CECILIA.O  
Rep: rptEstadoPresupuestoEgresos\_FN3

Del 01/ene./2020 Al 31/ago./2020

Fecha: 04/sep./2020

hora de Impresión: 05:05 p. m.

Concepto	Egresos					
	Aprobado	Ampliaciones / (Reducciones)	Modificado	Devengado	Pagado	Subejercicio
	1	2	3=(1+2)	4	5	6 = ( 3 - 4 )
<b>GOBIERNO</b>	\$0.00	\$0.00	\$0.00	\$0.00	\$0.00	\$0.00
LEGISLACIÓN	\$0.00	\$0.00	\$0.00	\$0.00	\$0.00	\$0.00
JUSTICIA	\$0.00	\$0.00	\$0.00	\$0.00	\$0.00	\$0.00
COORDINACIÓN DE LA POLÍTICA DE GOBIERNO	\$0.00	\$0.00	\$0.00	\$0.00	\$0.00	\$0.00
RELACIONES EXTERIORES	\$0.00	\$0.00	\$0.00	\$0.00	\$0.00	\$0.00
ASUNTOS FINANCIEROS Y HACENDARIOS	\$0.00	\$0.00	\$0.00	\$0.00	\$0.00	\$0.00
SEGURIDAD NACIONAL	\$0.00	\$0.00	\$0.00	\$0.00	\$0.00	\$0.00
ASUNTOS DE ORDEN PÚBLICO Y DE SEGURIDAD INTERIOR	\$0.00	\$0.00	\$0.00	\$0.00	\$0.00	\$0.00
OTROS SERVICIOS GENERALES	\$0.00	\$0.00	\$0.00	\$0.00	\$0.00	\$0.00
<b>DESARROLLO SOCIAL</b>	\$109,962,560.73	\$3,935,463.93	\$113,898,024.66	\$59,700,663.83	\$58,610,429.93	\$54,197,360.83
PROTECCIÓN AMBIENTAL	\$0.00	\$0.00	\$0.00	\$0.00	\$0.00	\$0.00
VIVIENDA Y SERVICIOS A LA COMUNIDAD	\$0.00	\$0.00	\$0.00	\$0.00	\$0.00	\$0.00
SALUD	\$0.00	\$0.00	\$0.00	\$0.00	\$0.00	\$0.00
RECREACIÓN, CULTURA Y OTRAS MANIFESTACIONES SOCIALES	\$0.00	\$0.00	\$0.00	\$0.00	\$0.00	\$0.00
EDUCACIÓN	\$109,962,560.73	\$3,935,463.93	\$113,898,024.66	\$59,700,663.83	\$58,610,429.93	\$54,197,360.83
PROTECCIÓN SOCIAL	\$0.00	\$0.00	\$0.00	\$0.00	\$0.00	\$0.00
OTROS ASUNTOS SOCIALES	\$0.00	\$0.00	\$0.00	\$0.00	\$0.00	\$0.00
<b>DESARROLLO ECONÓMICO</b>	\$0.00	\$0.00	\$0.00	\$0.00	\$0.00	\$0.00
ASUNTOS ECONÓMICOS, COMERCIALES Y LABORALES EN GENERAL	\$0.00	\$0.00	\$0.00	\$0.00	\$0.00	\$0.00
AGROPECUARIA, SILVICULTURA, PESCA Y CAZA	\$0.00	\$0.00	\$0.00	\$0.00	\$0.00	\$0.00
COMBUSTIBLES Y ENERGÍA	\$0.00	\$0.00	\$0.00	\$0.00	\$0.00	\$0.00

MTR. IGNACIO LUIS TORREBLANCA COELLO  
RECTOR

MTR. ISAAC MIRAZ AYUSO  
DIRECCIÓN DE ADMINISTRACIÓN Y FINANZAS

C.P. MAYRA MÉNDEZ MÉNDEZ  
DEPTO. DE RECURSOS FINANCIEROS Y CONTABILIDAD



**Universidad Tecnológica de Huejotzingo**  
**ESTADO DE PUEBLA**  
**Estado Analítico del Ejercicio del Presupuesto de Egresos**  
**Clasificación Funcional (Finalidad y Función)**

Usu: CECILIA.O  
 Rep: rptEstadoPresupuestoEgresos\_FNS

Fecha y hora de Impresión 04/sep./2020 05:05 p. m.

Concepto	Egresos					
	Aprobado	Ampliaciones / (Reducciones)	Modificado	Devengado	Pagado	Subejercicio
	1	2	3=(1+2)	4	5	6 = (3 - 4)
MINERÍA, MANUFACTURAS Y CONSTRUCCIÓN	\$0.00	\$0.00	\$0.00	\$0.00	\$0.00	\$0.00
TRANSPORTE	\$0.00	\$0.00	\$0.00	\$0.00	\$0.00	\$0.00
COMUNICACIONES	\$0.00	\$0.00	\$0.00	\$0.00	\$0.00	\$0.00
TURISMO	\$0.00	\$0.00	\$0.00	\$0.00	\$0.00	\$0.00
CIENCIA, TECNOLOGIA E INNOVACIÓN	\$0.00	\$0.00	\$0.00	\$0.00	\$0.00	\$0.00
OTRAS INDUSTRIAS Y OTROS ASUNTOS ECONÓMICOS	\$0.00	\$0.00	\$0.00	\$0.00	\$0.00	\$0.00
<b>OTRAS NO CLASIFICADAS EN FUNCIONES ANTERIORES</b>	<b>\$0.00</b>	<b>\$0.00</b>	<b>\$0.00</b>	<b>\$0.00</b>	<b>\$0.00</b>	<b>\$0.00</b>
TRANSACCIONES DE LA DEUDA PÚBLICA / COSTO FINANCIERO DE LA DEUDA	\$0.00	\$0.00	\$0.00	\$0.00	\$0.00	\$0.00
TRANSFERENCIAS, PARTICIPACIONES Y APORTACIONES ENTRE DIFERENTES NIVELES Y ÓRDENES DE GOBIERNO	\$0.00	\$0.00	\$0.00	\$0.00	\$0.00	\$0.00
SANEAMIENTO DEL SISTEMA FINANCIERO	\$0.00	\$0.00	\$0.00	\$0.00	\$0.00	\$0.00
ADEUDOS DE EJERCICIOS FISCALES ANTERIORES	\$0.00	\$0.00	\$0.00	\$0.00	\$0.00	\$0.00
<b>Total del Gasto</b>	<b>\$109,962,560.73</b>	<b>\$3,935,463.93</b>	<b>\$113,898,024.66</b>	<b>\$59,700,663.83</b>	<b>\$58,610,429.93</b>	<b>\$54,197,360.83</b>

Mtro. ISMAEL TORREBLANCA COELLO  
 RECTOR

Mtro. ISMAEL TORREBLANCA COELLO  
 DIRECCIÓN DE ADMINISTRACIÓN Y FINANZAS

C.P. IMATÍAS MÉNDEZ MÉNDEZ  
 DEPTO. DE RECURSOS FINANCIEROS Y CONTABILIDAD



Universidad Tecnológica de Huejotzingo  
ESTADO DE PUEBLA  
Endeudamiento Neto

Del 01/ene./2020 Al 31/ago./2020

Usu: CECILIA.G

Rep: rptEndeudamientoNeto


Fecha y hora de impresión: 04/sep/2020 05:06 p. m.

Fecha y hora de impresión: 04/sep/2020 05:06 p. m.

Identificación de Crédito o Instrumento	Contratación/Colocación	Amortización	Endeudamiento Neto
	A	B	C=A-B
<b>Créditos Bancarios</b>			
Total Créditos Bancarios	\$0.00	\$0.00	\$0.00
<b>Otros Instrumentos de Deuda</b>			
Total Otros Instrumentos de Deuda	\$0.00	\$0.00	\$0.00
<b>Total</b>	<b>\$0.00</b>	<b>\$0.00</b>	<b>\$0.00</b>

  
MTRO. ISAAC LUIS TORREBLANCA COELLO

RECTOR

  
MTRO. ISAAC RAMIREZ AYUSO  
DIRECCIÓN DE ADMINISTRACIÓN Y FINANZAS

  
C.P. MARTHA MENDEZ MENDEZ  
DEPTO. DE RECURSOS FINANCIEROS Y CONTABILIDAD





Universidad Tecnológica de Huejotzingo  
ESTADO DE PUEBLA  
Intereses de la Deuda

Del 01/ene./2020 Al 31/ago./2020

Usu: CECILIA O

Rep: rptInteresesdeLaDeuda

Fecha de Impresión: 04/sep/2020

Fecha y hora de Impresión: 04/sep./2020 05:06 p. m.

Identificación de Crédito o Instrumento	Devengado	Pagado
<b>Créditos Bancarios</b>		
Total de Intereses de Créditos Bancarios	\$0.00	\$0.00
<b>Otros Instrumentos de Deuda</b>		
Total de Intereses de Otros Instrumentos de Deuda	\$0.00	\$0.00
<b>Total</b>	<b>\$0.00</b>	<b>\$0.00</b>

MTRO. FIACO LUIS TORREBLANCA COELLO

RECTOR

C.P. MATIAS MENDEZ MENDEZ  
DEPTO. DE RECURSOS FINANCIEROS Y CONTABILIDAD

MTRO. ISAAC RAMIREZ AYUSO

DIRECCIÓN DE ADMINISTRACIÓN Y FINANZAS



**Universidad Tecnológica de Huejotzingo**  
**ESTADO DE PUEBLA**  
**Indicadores de Postura Fiscal**  
del 01/ene./2020 al 31/ago./2020

Usu: CECILIA.O  
Rep: rptIndicadoresPosturaFiscal

Fecha y hora de Impresión 04/sep./2020 05:07 p. m.

Concepto	Estimado	Devengado	Pagado
<b>I. Ingresos Presupuestarios (I=1+2)</b>	<b>\$106,909,484.00</b>	<b>\$73,013,872.82</b>	<b>\$73,013,872.82</b>
1. Ingresos del Gobierno de la Entidad Federativa	\$0.00	\$0.00	\$0.00
2. Ingresos del Sector Paraestatal	\$106,909,484.00	\$73,013,872.82	\$73,013,872.82
<b>II. Egresos Presupuestarios (II=3+4)</b>	<b>\$109,962,560.73</b>	<b>\$59,700,663.83</b>	<b>\$58,610,429.93</b>
3. Egresos del Gobierno de la Entidad Federativa	\$0.00	\$0.00	\$0.00
4. Egresos del Sector Paraestatal	\$109,962,560.73	\$59,700,663.83	\$58,610,429.93
<b>III. Balance Presupuestario (Superávit o Déficit) (III = I - II)</b>	<b>-\$3,053,076.73</b>	<b>\$13,313,208.99</b>	<b>\$14,403,442.89</b>

Concepto	Estimado	Devengado	Pagado
<b>III. Balance Presupuestario (Superávit o Déficit)</b>	<b>-\$3,053,076.73</b>	<b>\$13,313,208.99</b>	<b>\$14,403,442.89</b>
<b>IV. Intereses, Comisiones y Gastos de la Deuda</b>	<b>\$0.00</b>	<b>\$0.00</b>	<b>\$0.00</b>
<b>V. Balance Primario ( Superávit o Déficit) (V= III - IV)</b>	<b>-\$3,053,076.73</b>	<b>\$13,313,208.99</b>	<b>\$14,403,442.89</b>

Concepto	Estimado	Devengado	Pagado
<b>A. Financiamiento</b>	<b>\$0.00</b>	<b>\$0.00</b>	<b>\$0.00</b>
<b>B. Amortización de la deuda</b>	<b>\$0.00</b>	<b>\$0.00</b>	<b>\$0.00</b>
<b>C. Endeudamiento ó desendeudamiento (C = A - B)</b>	<b>\$0.00</b>	<b>\$0.00</b>	<b>\$0.00</b>

MTRO. JACRO LUIS TORREBLANCA COELLO  
RECTOR

MTRO. ISAAC RAMIREZ AYUSO  
DIRECCIÓN DE ADMINISTRACIÓN Y FINANZAS

C.P. MATIAS MENDEZ MENDEZ  
DEPTO. DE RECURSOS FINANCIEROS Y CONTABILIDAD

**Universidad Tecnológica de Huejutzingo**  
**ESTADO DE PUEBLA**  
**Estado del Ejercicio del Presupuesto por Fuente de Financiamiento Al 31/ago./2020**



Ucr: CECILIA O  
 Rep: rptEstadoPresupuestoEgresos\_FF

Fecha y hora de Impresión: 04/sep./2020 05:14 p. m.

Objeto del Gasto	Fuente de Financiamiento	Aprobado	Ampliaciones / (Reducciones)	Presupuesto Vigente	Presupuesto Disponible para		Devengado	Comprometido No Devengado	Presupuesto Sin Devengar	Ejercicio	Pagado	Cuentas por Pagar	Deuda
					Comprometido	Comprometer							
<b>01</b>	<b>SUBSIDIO ORDINARIO FEDERAL 2020</b>												
1000	SERVICIOS PERSONALES	\$44,668,445.49	\$3,049.47	\$44,671,494.96	\$24,458,970.80	\$20,212,524.16	\$24,458,970.80	\$0.00	\$20,212,524.16	\$24,040,636.07	\$24,040,636.07	\$418,334.73	\$0.00
1100	REMUNERACIONES AL PERSONAL DE CARÁCTER PE	\$18,858,246.76	-\$1,097,096.53	\$17,761,150.23	\$10,223,358.30	\$7,537,791.93	\$10,223,358.30	\$0.00	\$7,537,791.93	\$10,223,358.30	\$10,223,358.30	\$0.00	\$0.00
1130	Sueldos base al personal permanente	\$18,858,246.76	-\$1,097,096.53	\$17,761,150.23	\$10,223,358.30	\$7,537,791.93	\$10,223,358.30	\$0.00	\$7,537,791.93	\$10,223,358.30	\$10,223,358.30	\$0.00	\$0.00
1132	Sueldo Base al Personal de Confianza	\$18,858,246.76	-\$1,097,096.53	\$17,761,150.23	\$10,223,358.30	\$7,537,791.93	\$10,223,358.30	\$0.00	\$7,537,791.93	\$10,223,358.30	\$10,223,358.30	\$0.00	\$0.00
1200	REMUNERACION DE CARÁCTER EVENTUAL	\$10,684,050.01	-\$1,979,628.20	\$8,704,421.81	\$5,588,970.71	\$3,115,451.10	\$5,588,970.71	\$0.00	\$3,115,451.10	\$5,588,970.71	\$5,588,970.71	\$0.00	\$0.00
1220	Sueldos base al personal eventual	\$10,684,050.01	-\$1,979,628.20	\$8,704,421.81	\$5,588,970.71	\$3,115,451.10	\$5,588,970.71	\$0.00	\$3,115,451.10	\$5,588,970.71	\$5,588,970.71	\$0.00	\$0.00
1221	Sueldos base al personal eventual	\$10,684,050.01	-\$1,979,628.20	\$8,704,421.81	\$5,588,970.71	\$3,115,451.10	\$5,588,970.71	\$0.00	\$3,115,451.10	\$5,588,970.71	\$5,588,970.71	\$0.00	\$0.00
1300	REMUNERACIONES ADICIONALES Y ESPECIALES	\$4,526,323.91	\$3,450,260.03	\$7,976,583.94	\$1,508,461.30	\$6,468,122.64	\$1,508,461.30	\$0.00	\$6,468,122.64	\$1,508,461.30	\$1,508,461.30	\$0.00	\$0.00
1320	Primas de vacaciones, dominical y gratificación de fin de	\$4,526,323.91	\$3,450,260.03	\$7,976,583.94	\$1,508,461.30	\$6,468,122.64	\$1,508,461.30	\$0.00	\$6,468,122.64	\$1,508,461.30	\$1,508,461.30	\$0.00	\$0.00
1321	Primas de vacaciones y Dominical	\$1,961,848.40	-\$498,186.63	\$1,463,661.77	\$1,463,661.57	\$0.00	\$1,463,661.57	\$0.00	\$0.00	\$1,463,661.57	\$1,463,661.57	\$0.00	\$0.00
1322	Gratificación de fin de año	\$2,564,475.51	\$3,948,446.66	\$6,512,922.17	\$44,799.73	\$6,468,122.64	\$44,799.73	\$0.00	\$6,468,122.64	\$44,799.73	\$44,799.73	\$0.00	\$0.00
1400	SEGURIDAD SOCIAL	\$6,263,157.81	-\$445,516.71	\$7,817,641.10	\$5,799,383.47	\$2,018,257.63	\$5,799,383.47	\$0.00	\$2,018,257.63	\$5,381,048.74	\$5,381,048.74	\$418,334.73	\$0.00
1410	Aportaciones de seguridad social	\$7,672,311.87	\$22,050.47	\$7,694,362.34	\$5,676,104.71	\$2,018,257.63	\$5,676,104.71	\$0.00	\$2,018,257.63	\$5,257,769.98	\$5,257,769.98	\$418,334.73	\$0.00
1411	Aportaciones de seguridad social	\$7,672,311.87	\$22,050.47	\$7,694,362.34	\$5,676,104.71	\$2,018,257.63	\$5,676,104.71	\$0.00	\$2,018,257.63	\$5,257,769.98	\$5,257,769.98	\$418,334.73	\$0.00
1430	Aportaciones al sistema para el retiro	\$590,845.94	-\$467,567.18	\$123,278.76	\$123,278.76	\$0.00	\$123,278.76	\$0.00	\$0.00	\$123,278.76	\$123,278.76	\$0.00	\$0.00
1431	Aportaciones al sistema para el retiro	\$590,845.94	-\$467,567.18	\$123,278.76	\$123,278.76	\$0.00	\$123,278.76	\$0.00	\$0.00	\$123,278.76	\$123,278.76	\$0.00	\$0.00
1500	OTRAS PRESTACIONES SOCIALES Y ECONÓMICAS	\$2,336,667.00	\$75,030.88	\$2,411,697.88	\$1,338,797.02	\$1,072,900.86	\$1,338,797.02	\$0.00	\$1,072,900.86	\$1,338,797.02	\$1,338,797.02	\$0.00	\$0.00
1530	Prestaciones y haberes de retiro	\$0.00	\$3,049.47	\$3,049.47	\$3,049.47	\$0.00	\$3,049.47	\$0.00	\$0.00	\$3,049.47	\$3,049.47	\$0.00	\$0.00
1531	Prestaciones y haberes de retiro	\$0.00	\$3,049.47	\$3,049.47	\$3,049.47	\$0.00	\$3,049.47	\$0.00	\$0.00	\$3,049.47	\$3,049.47	\$0.00	\$0.00
1540	Prestaciones contractuales	\$2,336,667.00	\$71,981.41	\$2,408,648.41	\$1,335,747.55	\$1,072,900.86	\$1,335,747.55	\$0.00	\$1,072,900.86	\$1,335,747.55	\$1,335,747.55	\$0.00	\$0.00
1541	Prestaciones contractuales	\$2,336,667.00	\$71,981.41	\$2,408,648.41	\$1,335,747.55	\$1,072,900.86	\$1,335,747.55	\$0.00	\$1,072,900.86	\$1,335,747.55	\$1,335,747.55	\$0.00	\$0.00
2000	MATERIALES Y SUMINISTROS	\$283,929.95	\$373,604.37	\$657,534.32	\$637,230.16	\$20,304.16	\$637,230.16	\$0.00	\$20,304.16	\$637,230.16	\$637,230.16	\$0.00	\$0.00
2100	MATERIALES DE ADMINISTRACIÓN, EMISIÓN DE DOC	\$30,000.00	\$201,512.80	\$231,512.80	\$228,002.10	\$3,510.70	\$228,002.10	\$0.00	\$3,510.70	\$228,002.10	\$228,002.10	\$0.00	\$0.00
2110	Materiales, útiles y equipos menores de oficina	\$30,000.00	\$66,385.61	\$86,385.61	\$86,385.61	\$0.00	\$86,385.61	\$0.00	\$0.00	\$86,385.61	\$86,385.61	\$0.00	\$0.00
2111	Materiales, útiles y equipos menores de oficina	\$30,000.00	\$66,385.61	\$86,385.61	\$86,385.61	\$0.00	\$86,385.61	\$0.00	\$0.00	\$86,385.61	\$86,385.61	\$0.00	\$0.00
2140	Materiales, útiles y equipos menores de tecnologías de la	\$0.00	\$26,967.02	\$26,967.02	\$24,289.02	\$2,678.00	\$24,289.02	\$0.00	\$2,678.00	\$24,289.02	\$24,289.02	\$0.00	\$0.00
2141	Materiales, útiles y equipos menores de tecnologías de la	\$0.00	\$26,967.02	\$26,967.02	\$24,289.02	\$2,678.00	\$24,289.02	\$0.00	\$2,678.00	\$24,289.02	\$24,289.02	\$0.00	\$0.00
2160	Material de limpieza	\$0.00	\$117,327.47	\$117,327.47	\$117,327.47	\$0.00	\$117,327.47	\$0.00	\$0.00	\$117,327.47	\$117,327.47	\$0.00	\$0.00
2161	Material de limpieza	\$0.00	\$117,327.47	\$117,327.47	\$117,327.47	\$0.00	\$117,327.47	\$0.00	\$0.00	\$117,327.47	\$117,327.47	\$0.00	\$0.00

# Universidad Tecnológica de Huejotzingo

## ESTADO DE PUEBLA

Estado del Ejercicio del Presupuesto por Fuente de Financiamiento Al 31/ago./2020



Usu: CECILIA O  
Rep: rptEstadoPresupuestoEgresos\_FF

Fecha y hora de impresión: 04/sep./2020 05:14 p. m.

Objeto del Gasto	Aprobado	Ampliaciones / (Reducciones)	Presupuesto Vigente	Comprometido	Presupuesto Disponible para		Devengado	Comprometido No Devengado	Presupuesto Sin Devengar	Ejercicio	Pagado	Cuentas por Pagar Deuda
					Comprometer	Comprometer						
2170 Materiales y útiles de enseñanza	\$0.00	\$832.70	\$832.70	\$0.00	\$832.70	\$0.00	\$0.00	\$0.00	\$832.70	\$0.00	\$0.00	\$0.00
2171 Materiales y útiles de enseñanza	\$0.00	\$832.70	\$832.70	\$0.00	\$832.70	\$0.00	\$0.00	\$0.00	\$832.70	\$0.00	\$0.00	\$0.00
2180 Materiales para el registro e identificación de bienes y pel	\$0.00	\$0.00	\$0.00	\$0.00	\$0.00	\$0.00	\$0.00	\$0.00	\$0.00	\$0.00	\$0.00	\$0.00
2181 Materiales para el registro e identificación de bienes y pel	\$0.00	\$0.00	\$0.00	\$0.00	\$0.00	\$0.00	\$0.00	\$0.00	\$0.00	\$0.00	\$0.00	\$0.00
<b>2200 ALIMENTOS Y UTENSILIOS</b>	<b>\$72,542.87</b>	<b>-\$50,125.14</b>	<b>\$22,417.73</b>	<b>\$8,580.05</b>	<b>\$13,837.68</b>	<b>\$8,580.05</b>	<b>\$8,580.05</b>	<b>\$0.00</b>	<b>\$13,837.68</b>	<b>\$8,580.05</b>	<b>\$8,580.05</b>	<b>\$0.00</b>
2210 Productos alimenticios para personas	\$68,854.57	-\$50,125.14	\$16,729.43	\$8,319.68	\$8,409.75	\$8,319.68	\$0.00	\$0.00	\$8,409.75	\$8,319.68	\$6,319.68	\$0.00
2211 Productos alimenticios para personas	\$68,854.57	-\$50,125.14	\$16,729.43	\$8,319.68	\$8,409.75	\$8,319.68	\$0.00	\$0.00	\$8,409.75	\$8,319.68	\$6,319.68	\$0.00
2230 Utensilios para el servicio de alimentación	\$5,688.30	\$0.00	\$5,688.30	\$260.37	\$5,427.93	\$260.37	\$0.00	\$0.00	\$5,427.93	\$260.37	\$260.37	\$0.00
2231 Utensilios para el servicio de alimentación	\$5,688.30	\$0.00	\$5,688.30	\$260.37	\$5,427.93	\$260.37	\$0.00	\$0.00	\$5,427.93	\$260.37	\$260.37	\$0.00
<b>2400 MATERIALES Y ARTICULOS DE CONSTRUCCIÓN Y DE</b>	<b>\$18,882.53</b>	<b>\$16,442.20</b>	<b>\$35,324.73</b>	<b>\$35,324.73</b>	<b>\$0.00</b>	<b>\$35,324.73</b>	<b>\$0.00</b>	<b>\$0.00</b>	<b>\$0.00</b>	<b>\$35,324.73</b>	<b>\$35,324.73</b>	<b>\$0.00</b>
2430 Cal, yeso y productos de yeso	\$0.00	\$140.00	\$140.00	\$140.00	\$0.00	\$140.00	\$0.00	\$0.00	\$0.00	\$140.00	\$140.00	\$0.00
2431 Cal, yeso y productos de yeso	\$0.00	\$140.00	\$140.00	\$140.00	\$0.00	\$140.00	\$0.00	\$0.00	\$0.00	\$140.00	\$140.00	\$0.00
2460 Material eléctrico y electrónico	\$0.00	\$24,646.91	\$24,646.91	\$24,646.91	\$0.00	\$24,646.91	\$0.00	\$0.00	\$0.00	\$24,646.91	\$24,646.91	\$0.00
2461 Material eléctrico y electrónico	\$0.00	\$24,646.91	\$24,646.91	\$24,646.91	\$0.00	\$24,646.91	\$0.00	\$0.00	\$0.00	\$24,646.91	\$24,646.91	\$0.00
2470 Artículos metálicos para la construcción	\$0.00	\$1,776.89	\$1,776.89	\$1,776.89	\$0.00	\$1,776.89	\$0.00	\$0.00	\$0.00	\$1,776.89	\$1,776.89	\$0.00
2471 Artículos metálicos para la construcción	\$0.00	\$1,776.89	\$1,776.89	\$1,776.89	\$0.00	\$1,776.89	\$0.00	\$0.00	\$0.00	\$1,776.89	\$1,776.89	\$0.00
2490 Otros materiales y artículos de construcción y reparación	\$18,882.53	-\$10,121.60	\$8,760.93	\$8,760.93	\$0.00	\$8,760.93	\$0.00	\$0.00	\$0.00	\$8,760.93	\$8,760.93	\$0.00
2491 Otros materiales y artículos de construcción y reparación	\$18,882.53	-\$10,121.60	\$8,760.93	\$8,760.93	\$0.00	\$8,760.93	\$0.00	\$0.00	\$0.00	\$8,760.93	\$8,760.93	\$0.00
<b>2500 PRODUCTOS QUÍMICOS, FARMACÉUTICOS Y DE LABI</b>	<b>\$2,504.55</b>	<b>\$90,353.48</b>	<b>\$92,858.04</b>	<b>\$92,858.04</b>	<b>\$274.07</b>	<b>\$92,583.97</b>	<b>\$0.00</b>	<b>\$0.00</b>	<b>\$274.07</b>	<b>\$92,583.97</b>	<b>\$92,583.97</b>	<b>\$0.00</b>
2530 Medicinas y productos farmacéuticos	\$0.00	\$25,139.52	\$25,139.52	\$25,139.52	\$0.00	\$25,139.52	\$0.00	\$0.00	\$0.00	\$25,139.52	\$25,139.52	\$0.00
2531 Medicinas y productos farmacéuticos	\$0.00	\$25,139.52	\$25,139.52	\$25,139.52	\$0.00	\$25,139.52	\$0.00	\$0.00	\$0.00	\$25,139.52	\$25,139.52	\$0.00
2540 Materiales, accesorios y suministros médicos	\$0.00	\$65,502.43	\$65,502.43	\$65,502.43	\$0.00	\$65,502.43	\$0.00	\$0.00	\$0.00	\$65,502.43	\$65,502.43	\$0.00
2541 Materiales, accesorios y suministros médicos	\$0.00	\$65,502.43	\$65,502.43	\$65,502.43	\$0.00	\$65,502.43	\$0.00	\$0.00	\$0.00	\$65,502.43	\$65,502.43	\$0.00
2560 Fibras sintéticas, hules, plásticos y derivados	\$2,504.55	-\$288.46	\$2,216.09	\$1,942.02	\$274.07	\$1,942.02	\$0.00	\$0.00	\$274.07	\$1,942.02	\$1,942.02	\$0.00
2561 Fibras sintéticas, hules, plásticos y derivados	\$2,504.55	-\$288.46	\$2,216.09	\$1,942.02	\$274.07	\$1,942.02	\$0.00	\$0.00	\$274.07	\$1,942.02	\$1,942.02	\$0.00
<b>2600 COMBUSTIBLES, LUBRICANTES Y ADITIVOS</b>	<b>\$90,475.84</b>	<b>-\$28,553.38</b>	<b>\$61,922.46</b>	<b>\$61,922.46</b>	<b>\$0.00</b>	<b>\$61,922.46</b>	<b>\$0.00</b>	<b>\$0.00</b>	<b>\$0.00</b>	<b>\$61,922.46</b>	<b>\$61,922.46</b>	<b>\$0.00</b>
2610 Combustibles, lubricantes y aditivos	\$90,475.84	-\$28,553.38	\$61,922.46	\$61,922.46	\$0.00	\$61,922.46	\$0.00	\$0.00	\$0.00	\$61,922.46	\$61,922.46	\$0.00
2611 Combustibles	\$90,000.00	-\$22,300.38	\$57,699.62	\$57,699.62	\$0.00	\$57,699.62	\$0.00	\$0.00	\$0.00	\$57,699.62	\$57,699.62	\$0.00
2612 Lubricantes y Aditivos	\$10,475.84	-\$6,253.00	\$4,222.84	\$4,222.84	\$0.00	\$4,222.84	\$0.00	\$0.00	\$0.00	\$4,222.84	\$4,222.84	\$0.00
<b>2700 VESTUARIO, BLANCOS, PRENDAS DE PROTECCIÓN Y</b>	<b>\$0.00</b>	<b>\$12,210.92</b>	<b>\$12,210.92</b>	<b>\$12,210.92</b>	<b>\$0.00</b>	<b>\$12,210.92</b>	<b>\$0.00</b>	<b>\$0.00</b>	<b>\$0.00</b>	<b>\$12,210.92</b>	<b>\$12,210.92</b>	<b>\$0.00</b>
2720 Prendas de seguridad y protección personal	\$0.00	\$90.01	\$90.01	\$90.01	\$0.00	\$90.01	\$0.00	\$0.00	\$0.00	\$90.01	\$90.01	\$0.00

# Universidad Tecnológica de Huejotzingo ESTADO DE PUEBLA

## Estado del Ejercicio del Presupuesto por Fuente de Financiamiento Al 31/ago./2020



Ustr: GECOLIAO  
Rpt: rptEstadoPresupuestoEgresos\_FF

Fecha y hora de Impresión: 04/sep./2020 05:14 p. m.

Objeto del Gasto	Aprobado	Ampliaciones / (Reducciones)	Presupuesto Vigente	Comprometido	Presupuesto Disponible para Comprometer		Devengado	Comprometido No Devengado	Presupuesto Sin Devengar	Ejercido	Pagado	Cuentas por Pagar	
					Comprometido	Disponible						Deuda	Deuda
2721 Prendas de seguridad y protección personal	\$0.00	\$90.01	\$90.01	\$90.01	\$0.00	\$0.00	\$90.01	\$0.00	\$0.00	\$90.01	\$90.01	\$0.00	\$0.00
2740 Productos textiles	\$0.00	\$10,788.00	\$10,788.00	\$10,788.00	\$0.00	\$0.00	\$10,788.00	\$0.00	\$0.00	\$10,788.00	\$10,788.00	\$0.00	\$0.00
2741 Productos textiles	\$0.00	\$10,788.00	\$10,788.00	\$10,788.00	\$0.00	\$0.00	\$10,788.00	\$0.00	\$0.00	\$10,788.00	\$10,788.00	\$0.00	\$0.00
2750 Blancos y otros productos textiles, excepto prendas de ve	\$0.00	\$1,332.91	\$1,332.91	\$1,332.91	\$0.00	\$0.00	\$1,332.91	\$0.00	\$0.00	\$1,332.91	\$1,332.91	\$0.00	\$0.00
2751 Blancos y otros productos textiles, excepto prendas de ve	\$0.00	\$1,332.91	\$1,332.91	\$1,332.91	\$0.00	\$0.00	\$1,332.91	\$0.00	\$0.00	\$1,332.91	\$1,332.91	\$0.00	\$0.00
2900 HERRAMIENTAS, REFACCIONES Y ACCESORIOS MEN	\$69,524.16	\$131,763.48	\$201,287.64	\$198,605.93	\$2,681.71	\$2,681.71	\$198,605.93	\$0.00	\$2,681.71	\$198,605.93	\$198,605.93	\$0.00	\$0.00
2910 Herramientas menores	\$0.00	\$1,223.89	\$1,223.89	\$1,223.89	\$0.00	\$0.00	\$1,223.89	\$0.00	\$0.00	\$1,223.89	\$1,223.89	\$0.00	\$0.00
2911 Herramientas menores	\$0.00	\$1,223.89	\$1,223.89	\$1,223.89	\$0.00	\$0.00	\$1,223.89	\$0.00	\$0.00	\$1,223.89	\$1,223.89	\$0.00	\$0.00
2920 Refacciones y accesorios menores de edificios	\$0.00	\$9,142.57	\$9,142.57	\$9,142.57	\$0.00	\$0.00	\$9,142.57	\$0.00	\$0.00	\$9,142.57	\$9,142.57	\$0.00	\$0.00
2921 Refacciones y accesorios menores de edificios	\$0.00	\$9,142.57	\$9,142.57	\$9,142.57	\$0.00	\$0.00	\$9,142.57	\$0.00	\$0.00	\$9,142.57	\$9,142.57	\$0.00	\$0.00
2930 Refacciones y accesorios menores de mobiliario y equipo	\$0.00	\$48.00	\$48.00	\$48.00	\$0.00	\$0.00	\$48.00	\$0.00	\$0.00	\$48.00	\$48.00	\$0.00	\$0.00
2931 Refacciones y accesorios menores de mobiliario y equipo	\$0.00	\$48.00	\$48.00	\$48.00	\$0.00	\$0.00	\$48.00	\$0.00	\$0.00	\$48.00	\$48.00	\$0.00	\$0.00
2940 Refacciones y accesorios menores de equipo de comput	\$0.00	\$86,730.43	\$86,730.43	\$84,048.72	\$2,681.71	\$2,681.71	\$84,048.72	\$0.00	\$2,681.71	\$84,048.72	\$84,048.72	\$0.00	\$0.00
2941 Refacciones y accesorios menores de equipo de comput	\$0.00	\$86,730.43	\$86,730.43	\$84,048.72	\$2,681.71	\$2,681.71	\$84,048.72	\$0.00	\$2,681.71	\$84,048.72	\$84,048.72	\$0.00	\$0.00
2960 Refacciones y accesorios menores de equipo de transpor	\$60,000.00	\$37,859.20	\$97,859.20	\$97,859.20	\$0.00	\$0.00	\$97,859.20	\$0.00	\$0.00	\$97,859.20	\$97,859.20	\$0.00	\$0.00
2961 Refacciones y accesorios menores de equipo de transpor	\$60,000.00	\$37,859.20	\$97,859.20	\$97,859.20	\$0.00	\$0.00	\$97,859.20	\$0.00	\$0.00	\$97,859.20	\$97,859.20	\$0.00	\$0.00
2990 Refacciones y accesorios menores otros bienes muebles	\$9,524.16	-\$2,240.61	\$6,283.55	\$6,283.55	\$0.00	\$0.00	\$6,283.55	\$0.00	\$0.00	\$6,283.55	\$6,283.55	\$0.00	\$0.00
2991 Refacciones y accesorios menores otros bienes muebles	\$9,524.16	-\$2,240.61	\$6,283.55	\$6,283.55	\$0.00	\$0.00	\$6,283.55	\$0.00	\$0.00	\$6,283.55	\$6,283.55	\$0.00	\$0.00
<b>3000 SERVICIOS GENERALES</b>	<b>\$588,193.56</b>	<b>\$122,579.96</b>	<b>\$710,773.52</b>	<b>\$496,957.91</b>	<b>\$213,815.61</b>	<b>\$213,815.61</b>	<b>\$496,957.91</b>	<b>\$0.00</b>	<b>\$213,815.61</b>	<b>\$496,957.91</b>	<b>\$496,957.91</b>	<b>\$0.00</b>	<b>\$0.00</b>
3100 SERVICIOS BÁSICOS	\$79,560.00	-\$9,510.19	\$70,049.81	\$62,494.65	\$7,555.16	\$7,555.16	\$62,494.65	\$0.00	\$7,555.16	\$62,494.65	\$62,494.65	\$0.00	\$0.00
3120 Gas	\$0.00	\$0.00	\$0.00	\$0.00	\$0.00	\$0.00	\$0.00	\$0.00	\$0.00	\$0.00	\$0.00	\$0.00	\$0.00
3121 Gas	\$0.00	\$0.00	\$0.00	\$0.00	\$0.00	\$0.00	\$0.00	\$0.00	\$0.00	\$0.00	\$0.00	\$0.00	\$0.00
3140 Telefonía tradicional	\$57,000.00	-\$5,474.19	\$51,525.81	\$51,525.81	\$0.00	\$0.00	\$51,525.81	\$0.00	\$0.00	\$51,525.81	\$51,525.81	\$0.00	\$0.00
3141 Telefonía tradicional	\$57,000.00	-\$5,474.19	\$51,525.81	\$51,525.81	\$0.00	\$0.00	\$51,525.81	\$0.00	\$0.00	\$51,525.81	\$51,525.81	\$0.00	\$0.00
3170 Servicios de acceso de Internet, redes y procesamiento d	\$22,560.00	-\$4,560.00	\$18,000.00	\$10,500.00	\$7,500.00	\$7,500.00	\$10,500.00	\$0.00	\$7,500.00	\$10,500.00	\$10,500.00	\$0.00	\$0.00
3171 Servicios de acceso de Internet, redes y procesamiento d	\$22,560.00	-\$4,560.00	\$18,000.00	\$10,500.00	\$7,500.00	\$7,500.00	\$10,500.00	\$0.00	\$7,500.00	\$10,500.00	\$10,500.00	\$0.00	\$0.00
3180 Servicios postales y telegráficos	\$0.00	\$524.00	\$524.00	\$468.84	\$55.16	\$55.16	\$468.84	\$0.00	\$55.16	\$468.84	\$468.84	\$0.00	\$0.00
3181 Servicios postales y telegráficos	\$0.00	\$524.00	\$524.00	\$468.84	\$55.16	\$55.16	\$468.84	\$0.00	\$55.16	\$468.84	\$468.84	\$0.00	\$0.00
3200 SERVICIOS DE ARRENDAMIENTO	\$53,048.32	-\$33,765.45	\$19,282.87	\$11,671.35	\$7,611.52	\$7,611.52	\$11,671.35	\$0.00	\$7,611.52	\$11,671.35	\$11,671.35	\$0.00	\$0.00
3230 Arrendamiento de mobiliario y equipo de administración, i	\$13,048.32	\$0.00	\$13,048.32	\$5,436.80	\$7,611.52	\$7,611.52	\$5,436.80	\$0.00	\$7,611.52	\$5,436.80	\$5,436.80	\$0.00	\$0.00
3231 Arrendamiento de mobiliario y equipo de administración, i	\$13,048.32	\$0.00	\$13,048.32	\$5,436.80	\$7,611.52	\$7,611.52	\$5,436.80	\$0.00	\$7,611.52	\$5,436.80	\$5,436.80	\$0.00	\$0.00

# Universidad Tecnológica de Huejotzingo ESTADO DE PUEBLA

Estado del Ejercicio del Presupuesto por Fuente de Financiamiento Al 31/ago./2020



Utr: CECILIANO  
Rep: rptEstadoPresupuestoEgresos\_FF

Fecha y hora de Impresión | 04/sep./2020 05:14 p. m.

Objeto del Gasto	Presupuesto Disponible para Comprometer				Presupuesto Disponible para Comprometer				Cuentas por Pagar			
	Aprobado	Ampliaciones / (Reducciones)	Presupuesto Vigente	Comprometido	Devengado	Comprometido No Devengado	Presupuesto Sin Devengar	Ejercido	Pagado	Deuda		
3270 Arrendamiento de activos intangibles	\$40,000.00	-\$33,765.45	\$6,234.55	\$6,234.55	\$6,234.55	\$0.00	\$0.00	\$6,234.55	\$6,234.55	\$0.00		
3271 Arrendamiento de activos intangibles	\$40,000.00	-\$33,765.45	\$6,234.55	\$6,234.55	\$6,234.55	\$0.00	\$0.00	\$6,234.55	\$6,234.55	\$0.00		
3300 SERVICIOS PROFESIONALES, CIENTÍFICOS, TÉCNICO	\$0.00	\$155,043.17	\$155,043.17	\$155,043.17	\$155,043.17	\$0.00	\$0.00	\$155,043.17	\$155,043.17	\$0.00		
3310 Servicios legales, de contabilidad, auditoría y relacionado	\$0.00	\$69,600.00	\$69,600.00	\$69,600.00	\$69,600.00	\$0.00	\$0.00	\$69,600.00	\$69,600.00	\$0.00		
3311 Servicios legales, de contabilidad, auditoría y relacionado	\$0.00	\$69,600.00	\$69,600.00	\$69,600.00	\$69,600.00	\$0.00	\$0.00	\$69,600.00	\$69,600.00	\$0.00		
3330 Servicios de consultoría administrativa, procesos, técnica	\$0.00	\$34,800.00	\$34,800.00	\$34,800.00	\$34,800.00	\$0.00	\$0.00	\$34,800.00	\$34,800.00	\$0.00		
3331 Servicios de consultoría administrativa, procesos, técnica	\$0.00	\$34,800.00	\$34,800.00	\$34,800.00	\$34,800.00	\$0.00	\$0.00	\$34,800.00	\$34,800.00	\$0.00		
3340 Servicios de capacitación	\$0.00	\$45,696.00	\$45,696.00	\$45,696.00	\$45,696.00	\$0.00	\$0.00	\$45,696.00	\$45,696.00	\$0.00		
3341 Servicios de capacitación	\$0.00	\$45,696.00	\$45,696.00	\$45,696.00	\$45,696.00	\$0.00	\$0.00	\$45,696.00	\$45,696.00	\$0.00		
3360 Servicios de apoyo administrativo, fotocopiado e impresió	\$0.00	\$4,947.17	\$4,947.17	\$4,947.17	\$4,947.17	\$0.00	\$0.00	\$4,947.17	\$4,947.17	\$0.00		
3361 Servicios de apoyo administrativo, fotocopiado e impresió	\$0.00	\$4,947.17	\$4,947.17	\$4,947.17	\$4,947.17	\$0.00	\$0.00	\$4,947.17	\$4,947.17	\$0.00		
3400 SERVICIOS FINANCIEROS, BANCARIOS Y COMERCIAL	\$16,205.98	\$187.71	\$16,393.69	\$157.76	\$157.76	\$16,235.93	\$16,235.93	\$157.76	\$157.76	\$0.00		
3410 Servicios financieros y bancarios	\$6,000.00	\$187.71	\$6,187.71	\$157.76	\$157.76	\$6,029.95	\$6,029.95	\$157.76	\$157.76	\$0.00		
3411 Servicios financieros y bancarios	\$6,000.00	\$187.71	\$6,187.71	\$157.76	\$157.76	\$6,029.95	\$6,029.95	\$157.76	\$157.76	\$0.00		
3450 Seguro de bienes patrimoniales	\$10,205.98	\$0.00	\$10,205.98	\$0.00	\$0.00	\$10,205.98	\$10,205.98	\$0.00	\$0.00	\$0.00		
3451 Seguro de bienes patrimoniales	\$10,205.98	\$0.00	\$10,205.98	\$0.00	\$0.00	\$10,205.98	\$10,205.98	\$0.00	\$0.00	\$0.00		
3500 SERVICIOS DE INSTALACIÓN, REPARACIÓN, MANTEA	\$138,744.00	\$11,748.19	\$150,492.19	\$143,078.84	\$143,078.84	\$7,413.35	\$7,413.35	\$143,078.84	\$143,078.84	\$0.00		
3550 Reparación y mantenimiento de equipo de transporte	\$0.00	\$110,172.91	\$110,172.91	\$110,172.91	\$110,172.91	\$0.00	\$0.00	\$110,172.91	\$110,172.91	\$0.00		
3551 Reparación y mantenimiento de equipo de transporte	\$0.00	\$110,172.91	\$110,172.91	\$110,172.91	\$110,172.91	\$0.00	\$0.00	\$110,172.91	\$110,172.91	\$0.00		
3580 Servicios de limpieza y manejo de desechos	\$104,944.00	-\$85,344.00	\$19,600.00	\$15,920.00	\$15,920.00	\$3,680.00	\$3,680.00	\$15,920.00	\$15,920.00	\$0.00		
3581 Servicios de limpieza y manejo de desechos	\$104,944.00	-\$85,344.00	\$19,600.00	\$15,920.00	\$15,920.00	\$3,680.00	\$3,680.00	\$15,920.00	\$15,920.00	\$0.00		
3590 Servicios de jardinería y fumigación	\$33,800.00	-\$13,080.72	\$20,719.28	\$16,985.93	\$16,985.93	\$3,733.35	\$3,733.35	\$16,985.93	\$16,985.93	\$0.00		
3591 Servicios de jardinería y fumigación	\$33,800.00	-\$13,080.72	\$20,719.28	\$16,985.93	\$16,985.93	\$3,733.35	\$3,733.35	\$16,985.93	\$16,985.93	\$0.00		
3600 SERVICIOS DE COMUNICACIÓN SOCIAL Y PUBLICIDA	\$0.00	\$152,425.56	\$152,425.56	\$3,295.56	\$3,295.56	\$149,130.00	\$149,130.00	\$3,295.56	\$3,295.56	\$0.00		
3610 Difusión por radio, televisión y otros medios de mensajes	\$0.00	\$0.00	\$0.00	\$0.00	\$0.00	\$0.00	\$0.00	\$0.00	\$0.00	\$0.00		
3611 Difusión por radio, televisión y otros medios de mensajes	\$0.00	\$0.00	\$0.00	\$0.00	\$0.00	\$0.00	\$0.00	\$0.00	\$0.00	\$0.00		
3620 Difusión por radio, televisión y otros medios de mensajes	\$0.00	\$152,425.56	\$152,425.56	\$3,295.56	\$3,295.56	\$149,130.00	\$149,130.00	\$3,295.56	\$3,295.56	\$0.00		
3621 Difusión por radio, televisión y otros medios de mensajes	\$0.00	\$152,425.56	\$152,425.56	\$3,295.56	\$3,295.56	\$149,130.00	\$149,130.00	\$3,295.56	\$3,295.56	\$0.00		
3700 SERVICIOS DE TRASLADO Y VIÁTICOS	\$216,686.30	-\$169,084.47	\$47,601.83	\$36,264.80	\$36,264.80	\$11,337.03	\$11,337.03	\$36,264.80	\$36,264.80	\$0.00		
3720 Pasajes terrestres	\$40,435.00	-\$33,722.40	\$6,712.60	\$150.00	\$150.00	\$6,562.60	\$6,562.60	\$150.00	\$150.00	\$0.00		
3721 Pasajes terrestres Nacionales	\$40,435.00	-\$33,722.40	\$6,712.60	\$150.00	\$150.00	\$6,562.60	\$6,562.60	\$150.00	\$150.00	\$0.00		



# Universidad Tecnológica de Huejutzingo ESTADO DE PUEBLA

Estado del Ejercicio del Presupuesto por Fuente de Financiamiento Al 31/ago./2020

Objeto del Gasto	Fuente de Financiamiento	Aprobado	Ampliaciones / (Reducciones)	Presupuesto Vigente	Presupuesto Disponible para Comprometer		Comprometido No Devengado	Devengado	Presupuesto Sin Devengar	Ejercido	Pagado	Cuentas por Pagar Deuda
					Comprometido	Disponible						
3750 Viáticos en el país		\$156,955.30	-\$123,566.54	\$33,388.76	\$32,723.80	\$664.96	\$0.00	\$32,723.80	\$664.96	\$32,723.80	\$32,723.80	\$0.00
3751 Viáticos en el país		\$156,955.30	-\$123,566.54	\$33,388.76	\$32,723.80	\$664.96	\$0.00	\$32,723.80	\$664.96	\$32,723.80	\$32,723.80	\$0.00
3790 Otros servicios de traslado y hospedaje		\$19,286.00	-\$11,795.53	\$7,500.47	\$3,391.00	\$4,109.47	\$0.00	\$3,391.00	\$4,109.47	\$3,391.00	\$3,391.00	\$0.00
3791 Otros servicios de traslado y hospedaje		\$19,286.00	-\$11,795.53	\$7,500.47	\$3,391.00	\$4,109.47	\$0.00	\$3,391.00	\$4,109.47	\$3,391.00	\$3,391.00	\$0.00
<b>3800 SERVICIOS OFICIALES</b>		\$0.00	\$35,888.29	\$35,888.29	\$35,109.29	\$779.00	\$0.00	\$35,109.29	\$779.00	\$35,109.29	\$35,109.29	\$0.00
3810 Gastos de ceremonial		\$0.00	\$29,076.39	\$29,076.39	\$29,076.39	\$0.00	\$0.00	\$29,076.39	\$0.00	\$29,076.39	\$29,076.39	\$0.00
3811 Gastos de ceremonial		\$0.00	\$29,076.39	\$29,076.39	\$29,076.39	\$0.00	\$0.00	\$29,076.39	\$0.00	\$29,076.39	\$29,076.39	\$0.00
3850 Gastos de representación		\$0.00	\$6,811.90	\$6,811.90	\$6,032.90	\$779.00	\$0.00	\$6,032.90	\$779.00	\$6,032.90	\$6,032.90	\$0.00
3851 Gastos de representación		\$0.00	\$6,811.90	\$6,811.90	\$6,032.90	\$779.00	\$0.00	\$6,032.90	\$779.00	\$6,032.90	\$6,032.90	\$0.00
<b>3900 OTROS SERVICIOS GENERALES</b>		\$83,948.96	-\$20,352.85	\$63,596.11	\$49,842.49	\$13,753.62	\$0.00	\$49,842.49	\$13,753.62	\$49,842.49	\$49,842.49	\$0.00
3920 Impuestos y derechos		\$83,948.96	-\$20,352.85	\$63,596.11	\$49,842.49	\$13,753.62	\$0.00	\$49,842.49	\$13,753.62	\$49,842.49	\$49,842.49	\$0.00
3921 Impuestos y derechos		\$83,948.96	-\$20,352.85	\$63,596.11	\$49,842.49	\$13,753.62	\$0.00	\$49,842.49	\$13,753.62	\$49,842.49	\$49,842.49	\$0.00
3980 Impuesto sobre nóminas y otros que se deriven de una re		\$0.00	\$0.00	\$0.00	\$0.00	\$0.00	\$0.00	\$0.00	\$0.00	\$0.00	\$0.00	\$0.00
3981 Impuesto sobre nóminas y otros que se deriven de una re		\$0.00	\$0.00	\$0.00	\$0.00	\$0.00	\$0.00	\$0.00	\$0.00	\$0.00	\$0.00	\$0.00
<b>SUBSIDIO ORDINARIO FEDERAL 2021</b>		\$45,540,588.00	\$499,233.80	\$46,039,821.80	\$25,593,158.87	\$20,446,663.93	\$0.00	\$25,593,158.87	\$20,446,663.93	\$25,593,158.87	\$25,593,158.87	\$418,334.75

## 02 SIBSIDIO ORDINARIO ESTATAL 2020

1000 SERVICIOS PERSONALES		\$44,688,445.49	\$21,397.37	\$44,689,842.86	\$26,354,363.90	\$18,335,478.96	\$0.00	\$26,354,363.90	\$18,335,478.96	\$26,354,363.90	\$26,354,363.90	\$539,107.02
1100 REMUNERACIONES AL PERSONAL DE CARÁCTER PE		\$18,858,246.75	\$2,244,932.83	\$21,103,179.58	\$13,242,978.19	\$7,860,201.39	\$0.00	\$13,242,978.19	\$7,860,201.39	\$13,242,978.19	\$13,242,978.19	\$0.00
1130 Sueldos base al personal permanente		\$18,858,246.75	\$2,244,932.83	\$21,103,179.58	\$13,242,978.19	\$7,860,201.39	\$0.00	\$13,242,978.19	\$7,860,201.39	\$13,242,978.19	\$13,242,978.19	\$0.00
1132 Sueldo Base al Personal de Confianza		\$18,858,246.75	\$2,244,932.83	\$21,103,179.58	\$13,242,978.19	\$7,860,201.39	\$0.00	\$13,242,978.19	\$7,860,201.39	\$13,242,978.19	\$13,242,978.19	\$0.00
1200 REMUNERACION DE CARÁCTER EVENTUAL		\$10,684,050.00	\$210,224.52	\$10,894,274.52	\$7,187,230.91	\$3,707,043.61	\$0.00	\$7,187,230.91	\$3,707,043.61	\$7,187,230.91	\$7,187,230.91	\$0.00
1220 Sueldos base al personal eventual		\$10,684,050.00	\$210,224.52	\$10,894,274.52	\$7,187,230.91	\$3,707,043.61	\$0.00	\$7,187,230.91	\$3,707,043.61	\$7,187,230.91	\$7,187,230.91	\$0.00
1221 Sueldos base al personal eventual		\$10,684,050.00	\$210,224.52	\$10,894,274.52	\$7,187,230.91	\$3,707,043.61	\$0.00	\$7,187,230.91	\$3,707,043.61	\$7,187,230.91	\$7,187,230.91	\$0.00
1300 REMUNERACIONES ADICIONALES Y ESPECIALES		\$4,526,323.99	-\$2,847,418.12	\$1,678,905.87	\$48,958.47	\$1,629,947.40	\$0.00	\$48,958.47	\$1,629,947.40	\$48,958.47	\$48,958.47	\$0.00
1320 Primas de vacaciones, dominical y gratificación de fin de		\$4,526,323.99	-\$2,847,418.12	\$1,678,905.87	\$48,958.47	\$1,629,947.40	\$0.00	\$48,958.47	\$1,629,947.40	\$48,958.47	\$48,958.47	\$0.00
1321 Primas de vacaciones y Dominical		\$1,961,848.48	-\$524,172.02	\$1,437,676.46	\$7,729.06	\$1,629,947.40	\$0.00	\$7,729.06	\$1,629,947.40	\$7,729.06	\$7,729.06	\$0.00
1322 Gratificación de fin de año		\$2,564,475.51	-\$2,323,246.10	\$41,229.41	\$41,229.41	\$0.00	\$0.00	\$41,229.41	\$0.00	\$41,229.41	\$41,229.41	\$0.00
1400 SEGURIDAD SOCIAL		\$8,263,187.75	-\$719,912.71	\$7,543,275.04	\$3,854,236.00	\$3,695,009.04	\$0.00	\$3,854,236.00	\$3,695,009.04	\$3,854,236.00	\$3,854,236.00	\$536,069.61
1410 Aportaciones de seguridad social		\$7,672,311.81	-\$814,887.39	\$6,857,424.42	\$3,484,771.68	\$3,372,672.74	\$0.00	\$3,484,771.68	\$3,372,672.74	\$3,484,771.68	\$3,484,771.68	\$413,603.71
1411 Aportaciones de seguridad social		\$7,672,311.81	-\$814,887.39	\$6,857,424.42	\$3,484,771.68	\$3,372,672.74	\$0.00	\$3,484,771.68	\$3,372,672.74	\$3,484,771.68	\$3,484,771.68	\$413,603.71



**Universidad Tecnológica de Huejutzingo**  
**ESTADO DE PUEBLA**  
**Estado del Ejercicio del Presupuesto por Fuente de Financiamiento Al 31/ago./2020**

Ucr: CECILIA O  
 Rep: rptEstadoPresupuestoEgresos\_FF

Fecha y hora de Impresión: 04/sep./2020 05:14 p. m.

Objeto del Gasto	Fuente de Financiamiento				Presupuesto Disponible para Comprometer				Ejercicio	Cuentas por Pagar	
	Aprobado	Ampliaciones / (Reducciones)	Presupuesto Vigente	Comprometido	Comprometido No Devengado	Devengado	Presupuesto Sin Devengar	Pagado		Deuda	
1430 Aportaciones al sistema para el retiro	\$590,845.94	\$100,954.68	\$691,800.62	\$369,464.32	\$322,336.30	\$369,464.32	\$322,336.30	\$0.00	\$246,998.42	\$246,998.42	\$122,465.90
1431 Aportaciones al sistema para el retiro	\$590,845.94	\$100,954.68	\$691,800.62	\$369,464.32	\$322,336.30	\$369,464.32	\$322,336.30	\$0.00	\$246,998.42	\$246,998.42	\$122,465.90
1500 OTRAS PRESTACIONES SOCIALES Y ECONÓMICAS	\$2,336,667.00	\$1,127,570.85	\$3,464,237.85	\$2,020,960.33	\$1,443,277.52	\$2,020,960.33	\$1,443,277.52	\$0.00	\$2,017,922.92	\$2,017,922.92	\$3,037.41
1530 Prestaciones y haberes de retiro	\$0.00	\$34,604.69	\$34,604.69	\$22,388.72	\$12,215.97	\$22,388.72	\$12,215.97	\$0.00	\$19,351.31	\$19,351.31	\$3,037.41
1531 Prestaciones y haberes de retiro	\$0.00	\$34,604.69	\$34,604.69	\$22,388.72	\$12,215.97	\$22,388.72	\$12,215.97	\$0.00	\$19,351.31	\$19,351.31	\$3,037.41
1540 Prestaciones contractuales	\$2,336,667.00	\$1,092,966.16	\$3,429,633.16	\$1,998,571.61	\$1,431,061.55	\$1,998,571.61	\$1,431,061.55	\$0.00	\$1,998,571.61	\$1,998,571.61	\$0.00
1541 Prestaciones contractuales	\$2,336,667.00	\$1,092,966.16	\$3,429,633.16	\$1,998,571.61	\$1,431,061.55	\$1,998,571.61	\$1,431,061.55	\$0.00	\$1,998,571.61	\$1,998,571.61	\$0.00
2000 MATERIALES Y SUMINISTROS	\$419,320.28	\$37,554.95	\$456,875.23	\$456,875.22	\$0.01	\$456,875.22	\$0.01	\$0.00	\$456,875.22	\$456,875.22	\$0.00
2100 MATERIALES DE ADMINISTRACIÓN, EMISIÓN DE DOC	\$0.00	\$39,397.24	\$39,397.24	\$39,397.24	\$0.00	\$39,397.24	\$0.00	\$0.00	\$39,397.24	\$39,397.24	\$0.00
2110 Materiales, útiles y equipos menores de oficina	\$0.00	\$3,083.24	\$3,083.24	\$3,083.24	\$0.00	\$3,083.24	\$0.00	\$0.00	\$3,083.24	\$3,083.24	\$0.00
2111 Materiales, útiles y equipos menores de oficina	\$0.00	\$3,083.24	\$3,083.24	\$3,083.24	\$0.00	\$3,083.24	\$0.00	\$0.00	\$3,083.24	\$3,083.24	\$0.00
2140 Materiales, útiles y equipos menores de tecnologías de la	\$0.00	\$1,732.00	\$1,732.00	\$1,732.00	\$0.00	\$1,732.00	\$0.00	\$0.00	\$1,732.00	\$1,732.00	\$0.00
2141 Materiales, útiles y equipos menores de tecnologías de la	\$0.00	\$1,732.00	\$1,732.00	\$1,732.00	\$0.00	\$1,732.00	\$0.00	\$0.00	\$1,732.00	\$1,732.00	\$0.00
2160 Material de limpieza	\$0.00	\$20,372.00	\$20,372.00	\$20,372.00	\$0.00	\$20,372.00	\$0.00	\$0.00	\$20,372.00	\$20,372.00	\$0.00
2161 Material de limpieza	\$0.00	\$20,372.00	\$20,372.00	\$20,372.00	\$0.00	\$20,372.00	\$0.00	\$0.00	\$20,372.00	\$20,372.00	\$0.00
2460 Materiales para el registro e identificación de bienes y per	\$0.00	\$14,210.00	\$14,210.00	\$14,210.00	\$0.00	\$14,210.00	\$0.00	\$0.00	\$14,210.00	\$14,210.00	\$0.00
2481 Materiales para el registro e identificación de bienes y per	\$0.00	\$14,210.00	\$14,210.00	\$14,210.00	\$0.00	\$14,210.00	\$0.00	\$0.00	\$14,210.00	\$14,210.00	\$0.00
2200 ALIMENTOS Y UTENSILIOS	\$0.00	\$49,298.13	\$49,298.13	\$49,298.13	\$0.00	\$49,298.13	\$0.00	\$0.00	\$49,298.13	\$49,298.13	\$0.00
2210 Productos alimenticios para personas	\$0.00	\$47,123.45	\$47,123.45	\$47,123.45	\$0.00	\$47,123.45	\$0.00	\$0.00	\$47,123.45	\$47,123.45	\$0.00
2211 Productos alimenticios para personas	\$0.00	\$47,123.45	\$47,123.45	\$47,123.45	\$0.00	\$47,123.45	\$0.00	\$0.00	\$47,123.45	\$47,123.45	\$0.00
2230 Utensilios para el servicio de alimentación	\$0.00	\$2,174.68	\$2,174.68	\$2,174.68	\$0.00	\$2,174.68	\$0.00	\$0.00	\$2,174.68	\$2,174.68	\$0.00
2231 Utensilios para el servicio de alimentación	\$0.00	\$2,174.68	\$2,174.68	\$2,174.68	\$0.00	\$2,174.68	\$0.00	\$0.00	\$2,174.68	\$2,174.68	\$0.00
2400 MATERIALES Y ARTICULOS DE CONSTRUCCIÓN Y DE	\$2,700.00	\$15,872.25	\$18,572.25	\$18,572.24	\$0.01	\$18,572.24	\$0.01	\$0.00	\$18,572.24	\$18,572.24	\$0.00
2420 Cemento y productos de concreto	\$2,700.00	-\$1,926.74	\$773.26	\$773.26	\$0.00	\$773.26	\$0.00	\$0.00	\$773.26	\$773.26	\$0.00
2421 Cemento y productos de concreto	\$2,700.00	-\$1,926.74	\$773.26	\$773.26	\$0.00	\$773.26	\$0.00	\$0.00	\$773.26	\$773.26	\$0.00
2460 Material eléctrico y electrónico	\$0.00	\$887.52	\$887.52	\$887.51	\$0.01	\$887.51	\$0.01	\$0.00	\$887.51	\$887.51	\$0.00
2461 Material eléctrico y electrónico	\$0.00	\$887.52	\$887.52	\$887.51	\$0.01	\$887.51	\$0.01	\$0.00	\$887.51	\$887.51	\$0.00
2470 Artículos metálicos para la construcción	\$0.00	\$21.04	\$21.04	\$21.04	\$0.00	\$21.04	\$0.00	\$0.00	\$21.04	\$21.04	\$0.00
2471 Artículos metálicos para la construcción	\$0.00	\$21.04	\$21.04	\$21.04	\$0.00	\$21.04	\$0.00	\$0.00	\$21.04	\$21.04	\$0.00
2490 Otros materiales y artículos de construcción y reparación	\$0.00	\$16,890.43	\$16,890.43	\$16,890.43	\$0.00	\$16,890.43	\$0.00	\$0.00	\$16,890.43	\$16,890.43	\$0.00
2491 Otros materiales y artículos de construcción y reparación	\$0.00	\$16,890.43	\$16,890.43	\$16,890.43	\$0.00	\$16,890.43	\$0.00	\$0.00	\$16,890.43	\$16,890.43	\$0.00



**Universidad Tecnológica de Huejotzingo**  
**ESTADO DE PUEBLA**  
**Estado del Ejercicio del Presupuesto por Fuente de Financiamiento Al 31/ago./2020**



Uxr: CECILIA O  
 Rpr: rptEstadoPresupuestoEgresos\_FF

Fecha y hora de Impresión: 04/sep./2020 05:14 p. m.

Fuente de Financiamiento	Objeto del Gasto	Aprobado	Ampliaciones / (Reducciones)	Presupuesto Disponible para Comprometer		Devengado	Comprometido No Devengado	Presupuesto Sin Devengar	Ejercido	Pagado	Cuentas por Pagar Deuda
				Comprometido	Vigente						
2500	PRODUCTOS QUÍMICOS, FARMACÉUTICOS Y DE LABI	\$36,620.28	-\$29,045.46	\$7,574.82	\$7,574.82	\$7,574.82	\$0.00	\$0.00	\$7,574.82	\$7,574.82	\$0.00
2530	Medicinas y productos farmacéuticos	\$24,988.91	-\$24,210.83	\$778.08	\$778.08	\$778.08	\$0.00	\$0.00	\$778.08	\$778.08	\$0.00
2531	Medicinas y productos farmacéuticos	\$24,988.91	-\$24,210.83	\$778.08	\$778.08	\$778.08	\$0.00	\$0.00	\$778.08	\$778.08	\$0.00
2540	Materiales, accesorios y suministros médicos	\$11,631.37	-\$10,131.39	\$1,499.98	\$1,499.98	\$1,499.98	\$0.00	\$0.00	\$1,499.98	\$1,499.98	\$0.00
2541	Materiales, accesorios y suministros médicos	\$11,631.37	-\$10,131.39	\$1,499.98	\$1,499.98	\$1,499.98	\$0.00	\$0.00	\$1,499.98	\$1,499.98	\$0.00
2560	Fibras sintéticas, hules, plásticos y derivados	\$0.00	\$1,250.00	\$1,250.00	\$1,250.00	\$1,250.00	\$0.00	\$0.00	\$1,250.00	\$1,250.00	\$0.00
2561	Fibras sintéticas, hules, plásticos y derivados	\$0.00	\$1,250.00	\$1,250.00	\$1,250.00	\$1,250.00	\$0.00	\$0.00	\$1,250.00	\$1,250.00	\$0.00
2590	Otros productos químicos	\$0.00	\$4,046.76	\$4,046.76	\$4,046.76	\$4,046.76	\$0.00	\$0.00	\$4,046.76	\$4,046.76	\$0.00
2591	Otros productos químicos	\$0.00	\$4,046.76	\$4,046.76	\$4,046.76	\$4,046.76	\$0.00	\$0.00	\$4,046.76	\$4,046.76	\$0.00
2600	COMBUSTIBLES, LUBRICANTES Y ADITIVOS	\$380,000.00	-\$219,527.52	\$160,472.48	\$160,472.48	\$160,472.48	\$0.00	\$0.00	\$160,472.48	\$160,472.48	\$0.00
2610	Combustibles, lubricantes y aditivos	\$380,000.00	-\$219,527.52	\$160,472.48	\$160,472.48	\$160,472.48	\$0.00	\$0.00	\$160,472.48	\$160,472.48	\$0.00
2611	Combustibles	\$380,000.00	-\$219,527.52	\$160,472.48	\$160,472.48	\$160,472.48	\$0.00	\$0.00	\$160,472.48	\$160,472.48	\$0.00
2612	Lubricantes y Aditivos	\$0.00	\$6,074.00	\$6,074.00	\$6,074.00	\$6,074.00	\$0.00	\$0.00	\$6,074.00	\$6,074.00	\$0.00
2700	VESTUARIO, BLANCOS, PRENDAS DE PROTECCIÓN Y	\$0.00	\$3,099.96	\$3,099.96	\$3,099.96	\$3,099.96	\$0.00	\$0.00	\$3,099.96	\$3,099.96	\$0.00
2740	Productos textiles	\$0.00	\$3,099.96	\$3,099.96	\$3,099.96	\$3,099.96	\$0.00	\$0.00	\$3,099.96	\$3,099.96	\$0.00
2741	Productos textiles	\$0.00	\$3,099.96	\$3,099.96	\$3,099.96	\$3,099.96	\$0.00	\$0.00	\$3,099.96	\$3,099.96	\$0.00
2900	HERRAMIENTAS, REFACCIONES Y ACCESORIOS MEN	\$0.00	\$178,460.35	\$178,460.35	\$178,460.35	\$178,460.35	\$0.00	\$0.00	\$178,460.35	\$178,460.35	\$0.00
2910	Herramientas menores	\$0.00	\$63.99	\$63.99	\$63.99	\$63.99	\$0.00	\$0.00	\$63.99	\$63.99	\$0.00
2911	Herramientas menores	\$0.00	\$63.99	\$63.99	\$63.99	\$63.99	\$0.00	\$0.00	\$63.99	\$63.99	\$0.00
2930	Refacciones y accesorios menores de mobiliario y equipo	\$0.00	\$168.00	\$168.00	\$168.00	\$168.00	\$0.00	\$0.00	\$168.00	\$168.00	\$0.00
2931	Refacciones y accesorios menores de mobiliario y equipo	\$0.00	\$168.00	\$168.00	\$168.00	\$168.00	\$0.00	\$0.00	\$168.00	\$168.00	\$0.00
2940	Refacciones y accesorios menores de equipo de cómput	\$0.00	\$79,241.77	\$79,241.77	\$79,241.77	\$79,241.77	\$0.00	\$0.00	\$79,241.77	\$79,241.77	\$0.00
2941	Refacciones y accesorios menores de equipo de cómput	\$0.00	\$79,241.77	\$79,241.77	\$79,241.77	\$79,241.77	\$0.00	\$0.00	\$79,241.77	\$79,241.77	\$0.00
2960	Refacciones y accesorios menores de equipo de transpor	\$0.00	\$98,595.67	\$98,595.67	\$98,595.67	\$98,595.67	\$0.00	\$0.00	\$98,595.67	\$98,595.67	\$0.00
2961	Refacciones y accesorios menores de equipo de transpor	\$0.00	\$98,595.67	\$98,595.67	\$98,595.67	\$98,595.67	\$0.00	\$0.00	\$98,595.67	\$98,595.67	\$0.00
2990	Refacciones y accesorios menores otros bienes muebles	\$0.00	\$390.92	\$390.92	\$390.92	\$390.92	\$0.00	\$0.00	\$390.92	\$390.92	\$0.00
2991	Refacciones y accesorios menores otros bienes muebles	\$0.00	\$390.92	\$390.92	\$390.92	\$390.92	\$0.00	\$0.00	\$390.92	\$390.92	\$0.00
3000	SERVICIOS GENERALES	\$452,803.23	\$423,133.38	\$875,936.61	\$489,833.78	\$489,833.78	\$386,102.83	\$386,102.83	\$489,833.78	\$489,833.78	\$0.00
3100	SERVICIOS BÁSICOS	\$0.00	\$9,759.86	\$9,759.86	\$5,569.08	\$5,569.08	\$0.00	\$4,190.78	\$5,569.08	\$5,569.08	\$0.00
3120	Gas	\$0.00	\$9,188.56	\$9,188.56	\$4,997.78	\$4,997.78	\$0.00	\$4,190.78	\$4,997.78	\$4,997.78	\$0.00
3121	Gas	\$0.00	\$9,188.56	\$9,188.56	\$4,997.78	\$4,997.78	\$0.00	\$4,190.78	\$4,997.78	\$4,997.78	\$0.00

# Universidad Tecnológica de Huejotzingo ESTADO DE PUEBLA

## Estado del Ejercicio del Presupuesto por Fuente de Financiamiento Al 31/ago./2020



Utr: CECILIAO  
Rep: rptEstadoPresupuestoEgresos\_FF

Fecha y hora de Impresión: 04/sep./2020 08:14 p. m.

Objeto del Gasto	Fuente de Financiamiento	Aprobado	Ampliaciones / (Reducciones)	Presupuesto Vigente	Comprometido	Presupuesto Disponible para Comprometer	Devengado	Comprometido No Devengado	Presupuesto Sin Devenegar	Ejercido	Pagado	Cuentas por Pagar	
												Deuda	Deuda
3180	Servicios postales y telegráficos	\$0.00	\$571.30	\$571.30	\$571.30	\$0.00	\$571.30	\$0.00	\$0.00	\$571.30	\$571.30	\$0.00	\$0.00
3181	Servicios postales y telegráficos	\$0.00	\$571.30	\$571.30	\$571.30	\$0.00	\$571.30	\$0.00	\$0.00	\$571.30	\$571.30	\$0.00	\$0.00
3200	SERVICIOS DE ARRENDAMIENTO	\$63,414.82	-\$69,238.82	\$4,176.00	\$4,176.00	\$0.00	\$4,176.00	\$0.00	\$0.00	\$4,176.00	\$4,176.00	\$0.00	\$0.00
3270	Arrendamiento de activos intangibles	\$20,000.00	-\$15,824.00	\$4,176.00	\$4,176.00	\$0.00	\$4,176.00	\$0.00	\$0.00	\$4,176.00	\$4,176.00	\$0.00	\$0.00
3271	Arrendamiento de activos intangibles	\$20,000.00	-\$15,824.00	\$4,176.00	\$4,176.00	\$0.00	\$4,176.00	\$0.00	\$0.00	\$4,176.00	\$4,176.00	\$0.00	\$0.00
3280	Otros arrendamientos	\$43,414.82	-\$43,414.82	\$0.00	\$0.00	\$0.00	\$0.00	\$0.00	\$0.00	\$0.00	\$0.00	\$0.00	\$0.00
3291	Otros arrendamientos	\$43,414.82	-\$43,414.82	\$0.00	\$0.00	\$0.00	\$0.00	\$0.00	\$0.00	\$0.00	\$0.00	\$0.00	\$0.00
3300	SERVICIOS PROFESIONALES, CIENTÍFICOS, TÉCNICO	\$0.00	\$95,700.00	\$95,700.00	\$95,700.00	\$0.00	\$95,700.00	\$0.00	\$0.00	\$95,700.00	\$95,700.00	\$0.00	\$0.00
3310	Servicios legales, de contabilidad, auditoría y relacionado	\$0.00	\$92,800.00	\$92,800.00	\$92,800.00	\$0.00	\$92,800.00	\$0.00	\$0.00	\$92,800.00	\$92,800.00	\$0.00	\$0.00
3311	Servicios legales, de contabilidad, auditoría y relacionado	\$0.00	\$92,800.00	\$92,800.00	\$92,800.00	\$0.00	\$92,800.00	\$0.00	\$0.00	\$92,800.00	\$92,800.00	\$0.00	\$0.00
3360	Servicios de apoyo administrativo, fotocopiado e impresión	\$0.00	\$2,900.00	\$2,900.00	\$2,900.00	\$0.00	\$2,900.00	\$0.00	\$0.00	\$2,900.00	\$2,900.00	\$0.00	\$0.00
3361	Servicios de apoyo administrativo, fotocopiado e impresión	\$0.00	\$2,900.00	\$2,900.00	\$2,900.00	\$0.00	\$2,900.00	\$0.00	\$0.00	\$2,900.00	\$2,900.00	\$0.00	\$0.00
3400	SERVICIOS FINANCIEROS, BANCARIOS Y COMERCIALES	\$6,000.00	-\$1,593.79	\$4,406.21	\$4,406.21	\$2,559.38	\$1,846.83	\$0.00	\$2,559.38	\$1,846.83	\$1,846.83	\$0.00	\$0.00
3410	Servicios financieros y bancarios	\$6,000.00	-\$1,593.79	\$4,406.21	\$4,406.21	\$2,559.38	\$1,846.83	\$0.00	\$2,559.38	\$1,846.83	\$1,846.83	\$0.00	\$0.00
3411	Servicios financieros y bancarios	\$6,000.00	-\$1,593.79	\$4,406.21	\$4,406.21	\$2,559.38	\$1,846.83	\$0.00	\$2,559.38	\$1,846.83	\$1,846.83	\$0.00	\$0.00
3500	SERVICIOS DE INSTALACIÓN, REPARACIÓN, MANTEN	\$0.00	\$58,646.07	\$58,646.07	\$58,646.07	\$0.00	\$58,646.07	\$0.00	\$0.00	\$58,646.07	\$58,646.07	\$0.00	\$0.00
3550	Reparación y mantenimiento de equipo de transporte	\$0.00	\$58,646.07	\$58,646.07	\$58,646.07	\$0.00	\$58,646.07	\$0.00	\$0.00	\$58,646.07	\$58,646.07	\$0.00	\$0.00
3551	Reparación y mantenimiento de equipo de transporte	\$0.00	\$58,646.07	\$58,646.07	\$58,646.07	\$0.00	\$58,646.07	\$0.00	\$0.00	\$58,646.07	\$58,646.07	\$0.00	\$0.00
3700	SERVICIOS DE TRASLADO Y VIÁTICOS	\$0.00	\$48,396.08	\$48,396.08	\$48,329.04	\$67.04	\$48,329.04	\$0.00	\$67.04	\$48,329.04	\$48,329.04	\$0.00	\$0.00
3720	Pasajes terrestres	\$0.00	\$4,499.98	\$4,499.98	\$4,432.94	\$67.04	\$4,432.94	\$0.00	\$67.04	\$4,432.94	\$4,432.94	\$0.00	\$0.00
3721	Pasajes terrestres Nacionales	\$0.00	\$4,499.98	\$4,499.98	\$4,432.94	\$67.04	\$4,432.94	\$0.00	\$67.04	\$4,432.94	\$4,432.94	\$0.00	\$0.00
3750	Viáticos en el país	\$0.00	\$40,450.10	\$40,450.10	\$40,450.10	\$0.00	\$40,450.10	\$0.00	\$0.00	\$40,450.10	\$40,450.10	\$0.00	\$0.00
3751	Viáticos en el país	\$0.00	\$40,450.10	\$40,450.10	\$40,450.10	\$0.00	\$40,450.10	\$0.00	\$0.00	\$40,450.10	\$40,450.10	\$0.00	\$0.00
3790	Otros servicios de traslado y hospedaje	\$0.00	\$3,446.00	\$3,446.00	\$3,446.00	\$0.00	\$3,446.00	\$0.00	\$0.00	\$3,446.00	\$3,446.00	\$0.00	\$0.00
3791	Otros servicios de traslado y hospedaje	\$0.00	\$3,446.00	\$3,446.00	\$3,446.00	\$0.00	\$3,446.00	\$0.00	\$0.00	\$3,446.00	\$3,446.00	\$0.00	\$0.00
3800	SERVICIOS OFICIALES	\$250,559.40	-\$211,414.64	\$39,144.76	\$39,144.76	\$0.00	\$39,144.76	\$0.00	\$0.00	\$39,144.76	\$39,144.76	\$0.00	\$0.00
3810	Gastos de ceremonial	\$50,700.00	-\$23,885.78	\$26,814.22	\$26,814.22	\$0.00	\$26,814.22	\$0.00	\$0.00	\$26,814.22	\$26,814.22	\$0.00	\$0.00
3811	Gastos de ceremonial	\$50,700.00	-\$23,885.78	\$26,814.22	\$26,814.22	\$0.00	\$26,814.22	\$0.00	\$0.00	\$26,814.22	\$26,814.22	\$0.00	\$0.00
3820	Gastos de orden social y cultural	\$41,100.00	-\$35,178.00	\$5,922.00	\$5,922.00	\$0.00	\$5,922.00	\$0.00	\$0.00	\$5,922.00	\$5,922.00	\$0.00	\$0.00
3821	Gastos de orden social y cultural	\$41,100.00	-\$35,178.00	\$5,922.00	\$5,922.00	\$0.00	\$5,922.00	\$0.00	\$0.00	\$5,922.00	\$5,922.00	\$0.00	\$0.00
3830	Congresos y convenciones	\$109,759.40	-\$106,859.40	\$2,900.00	\$2,900.00	\$0.00	\$2,900.00	\$0.00	\$0.00	\$2,900.00	\$2,900.00	\$0.00	\$0.00



**Universidad Tecnológica de Huejutzingo**  
**ESTADO DE PUEBLA**

**Estado del Ejercicio del Presupuesto por Fuente de Financiamiento Al 31/ago./2020**

Utr: CECILIA O  
Rep: rptEstadoPresupuestoEgresos\_FF  
Fecha y hora de Impresión: 04/sep./2020 05:14 p. m.

Objeto del Gasto	Fuente de Financiamiento	Aprobado	Ampliaciones / (Reducciones)	Presupuesto Vigente	Comprometido	Presupuesto Disponible para Comprometer		Devengado	Comprometido No Devengado	Presupuesto Sin Devenegar	Ejercido	Pagado	Cuentas por Pagar	Cuentas por Deuda
						Presupuesto Disponible para Comprometer	Presupuesto Sin Devenegar							
3831	Congresos y convenciones	\$108,759.40	-\$108,859.40	\$2,900.00	\$2,900.00	\$0.00	\$0.00	\$2,900.00	\$0.00	\$0.00	\$2,900.00	\$2,900.00	\$0.00	\$0.00
3850	Gastos de representación	\$49,000.00	-\$45,491.46	\$3,508.54	\$3,508.54	\$0.00	\$0.00	\$3,508.54	\$0.00	\$0.00	\$3,508.54	\$3,508.54	\$0.00	\$0.00
3851	Gastos de representación	\$49,000.00	-\$45,491.46	\$3,508.54	\$3,508.54	\$0.00	\$0.00	\$3,508.54	\$0.00	\$0.00	\$3,508.54	\$3,508.54	\$0.00	\$0.00
3900	OTROS SERVICIOS GENERALES	\$132,829.01	\$482,878.62	\$615,707.63	\$236,422.00	\$379,285.63	\$0.00	\$236,422.00	\$0.00	\$379,285.63	\$236,422.00	\$236,422.00	\$0.00	\$0.00
3920	Impuestos y derechos	\$0.00	\$19,208.00	\$19,208.00	\$19,208.00	\$0.00	\$0.00	\$19,208.00	\$0.00	\$0.00	\$19,208.00	\$19,208.00	\$0.00	\$0.00
3921	Impuestos y derechos	\$0.00	\$19,208.00	\$19,208.00	\$19,208.00	\$0.00	\$0.00	\$19,208.00	\$0.00	\$0.00	\$19,208.00	\$19,208.00	\$0.00	\$0.00
3940	Sentencias y resoluciones por autoridad competente	\$0.00	\$80,000.00	\$80,000.00	\$80,000.00	\$0.00	\$0.00	\$80,000.00	\$0.00	\$0.00	\$80,000.00	\$80,000.00	\$0.00	\$0.00
3941	Sentencias y resoluciones por autoridad competente	\$0.00	\$80,000.00	\$80,000.00	\$80,000.00	\$0.00	\$0.00	\$80,000.00	\$0.00	\$0.00	\$80,000.00	\$80,000.00	\$0.00	\$0.00
3980	Impuesto sobre nóminas y otros que se deriven de una re	\$132,829.01	\$383,670.62	\$516,499.63	\$137,214.00	\$379,285.63	\$0.00	\$137,214.00	\$0.00	\$379,285.63	\$137,214.00	\$137,214.00	\$0.00	\$0.00
3981	Impuesto sobre nóminas y otros que se deriven de una re	\$132,829.01	\$383,670.62	\$516,499.63	\$137,214.00	\$379,285.63	\$0.00	\$137,214.00	\$0.00	\$379,285.63	\$137,214.00	\$137,214.00	\$0.00	\$0.00
	<b>SIBSIDIO ORDINARIO ESTATAL 2020</b>	\$49,540,398.00	-\$82,065.70	\$48,722,654.70	\$27,307,072.90	\$18,721,581.80	\$0.00	\$27,307,072.90	\$0.00	\$18,721,581.80	\$26,761,965.26	\$26,761,965.26	\$0.00	\$0.00

**03 INGRESOS PROPIOS 2020**

2000	MATERIALES Y SUMINISTROS	\$60,000.00	\$530,062.36	\$590,062.36	\$0.00	\$590,062.36	\$0.00	\$0.00	\$0.00	\$590,062.36	\$0.00	\$0.00	\$0.00	\$0.00
2100	MATERIALES DE ADMINISTRACIÓN, EMISIÓN DE DOC	\$60,000.00	\$350,000.00	\$410,000.00	\$0.00	\$410,000.00	\$0.00	\$0.00	\$0.00	\$410,000.00	\$0.00	\$0.00	\$0.00	\$0.00
2150	Material impreso e información digital	\$0.00	\$350,000.00	\$350,000.00	\$0.00	\$350,000.00	\$0.00	\$0.00	\$0.00	\$350,000.00	\$0.00	\$0.00	\$0.00	\$0.00
2151	Material impreso e información digital	\$0.00	\$350,000.00	\$350,000.00	\$0.00	\$350,000.00	\$0.00	\$0.00	\$0.00	\$350,000.00	\$0.00	\$0.00	\$0.00	\$0.00
2180	Materiales para el registro e identificación de bienes y per	\$60,000.00	\$0.00	\$60,000.00	\$0.00	\$60,000.00	\$0.00	\$0.00	\$0.00	\$60,000.00	\$0.00	\$0.00	\$0.00	\$0.00
2181	Materiales para el registro e identificación de bienes y per	\$60,000.00	\$0.00	\$60,000.00	\$0.00	\$60,000.00	\$0.00	\$0.00	\$0.00	\$60,000.00	\$0.00	\$0.00	\$0.00	\$0.00
2400	MATERIALES Y ARTICULOS DE CONSTRUCCIÓN Y DE	\$0.00	\$70,000.00	\$70,000.00	\$0.00	\$70,000.00	\$0.00	\$0.00	\$0.00	\$70,000.00	\$0.00	\$0.00	\$0.00	\$0.00
2460	Material eléctrico y electrónico	\$0.00	\$50,000.00	\$50,000.00	\$0.00	\$50,000.00	\$0.00	\$0.00	\$0.00	\$50,000.00	\$0.00	\$0.00	\$0.00	\$0.00
2461	Material eléctrico y electrónico	\$0.00	\$50,000.00	\$50,000.00	\$0.00	\$50,000.00	\$0.00	\$0.00	\$0.00	\$50,000.00	\$0.00	\$0.00	\$0.00	\$0.00
2470	Artículos metálicos para la construcción	\$0.00	\$20,000.00	\$20,000.00	\$0.00	\$20,000.00	\$0.00	\$0.00	\$0.00	\$20,000.00	\$0.00	\$0.00	\$0.00	\$0.00
2471	Artículos metálicos para la construcción	\$0.00	\$20,000.00	\$20,000.00	\$0.00	\$20,000.00	\$0.00	\$0.00	\$0.00	\$20,000.00	\$0.00	\$0.00	\$0.00	\$0.00
2700	VESTUARIO, BLANCOS, PRENDAS DE PROTECCIÓN Y	\$0.00	\$34,675.11	\$34,675.11	\$0.00	\$34,675.11	\$0.00	\$0.00	\$0.00	\$34,675.11	\$0.00	\$0.00	\$0.00	\$0.00
2720	Prendas de seguridad y protección personal	\$0.00	\$34,675.11	\$34,675.11	\$0.00	\$34,675.11	\$0.00	\$0.00	\$0.00	\$34,675.11	\$0.00	\$0.00	\$0.00	\$0.00
2721	Prendas de seguridad y protección personal	\$0.00	\$34,675.11	\$34,675.11	\$0.00	\$34,675.11	\$0.00	\$0.00	\$0.00	\$34,675.11	\$0.00	\$0.00	\$0.00	\$0.00
2900	HERRAMIENTAS, REFACCIONES Y ACCESORIOS MEN	\$0.00	\$75,387.25	\$75,387.25	\$0.00	\$75,387.25	\$0.00	\$0.00	\$0.00	\$75,387.25	\$0.00	\$0.00	\$0.00	\$0.00
2910	Herramientas menores	\$0.00	\$9,387.25	\$9,387.25	\$0.00	\$9,387.25	\$0.00	\$0.00	\$0.00	\$9,387.25	\$0.00	\$0.00	\$0.00	\$0.00
2911	Herramientas menores	\$0.00	\$9,387.25	\$9,387.25	\$0.00	\$9,387.25	\$0.00	\$0.00	\$0.00	\$9,387.25	\$0.00	\$0.00	\$0.00	\$0.00
2930	Refacciones y accesorios menores de mobiliario y equipo	\$0.00	\$16,000.00	\$16,000.00	\$0.00	\$16,000.00	\$0.00	\$0.00	\$0.00	\$16,000.00	\$0.00	\$0.00	\$0.00	\$0.00

**Universidad Tecnológica de Huejotzingo**  
**ESTADO DE PUEBLA**  
**Estado del Ejercicio del Presupuesto por Fuente de Financiamiento Al 31/ago./2020**



Ucr: CECILIA O  
 Rep: rptEstadoPresupuestoEgresos\_FF

Fecha y hora de Impresión | 04/sep./2020 05:14 p. m.

Objeto del Gasto	Aprobado	Ampliaciones / (Reducciones)	Presupuesto Vigente	Comprometido	Presupuesto Disponible para		Devengado	Comprometido No Devengado	Presupuesto Sin Devenegar	Ejercido	Pagado	Cuentas por Pagar Deuda
					Comprometido	Disponibles						
2931 Refacciones y accesorios menores de mobiliario y equipo	\$0.00	\$16,000.00	\$16,000.00	\$0.00	\$16,000.00	\$0.00	\$0.00	\$0.00	\$16,000.00	\$0.00	\$0.00	\$0.00
2940 Refacciones y accesorios menores de equipo de comput	\$0.00	\$50,000.00	\$50,000.00	\$0.00	\$50,000.00	\$0.00	\$0.00	\$0.00	\$50,000.00	\$0.00	\$0.00	\$0.00
2941 Refacciones y accesorios menores de equipo de comput	\$0.00	\$50,000.00	\$50,000.00	\$0.00	\$50,000.00	\$0.00	\$0.00	\$0.00	\$50,000.00	\$0.00	\$0.00	\$0.00
<b>3000 SERVICIOS GENERALES</b>	<b>\$3,559,250.00</b>	<b>-\$102,192.16</b>	<b>\$3,457,057.84</b>	<b>\$670,383.63</b>	<b>\$2,786,674.21</b>	<b>\$670,383.63</b>	<b>\$0.00</b>	<b>\$2,786,674.21</b>	<b>\$670,383.63</b>	<b>\$670,383.63</b>	<b>\$670,383.63</b>	<b>\$0.00</b>
<b>3100 SERVICIOS BÁSICOS</b>	<b>\$500,000.00</b>	<b>\$0.00</b>	<b>\$500,000.00</b>	<b>\$0.00</b>	<b>\$500,000.00</b>	<b>\$0.00</b>	<b>\$0.00</b>	<b>\$500,000.00</b>	<b>\$0.00</b>	<b>\$0.00</b>	<b>\$0.00</b>	<b>\$0.00</b>
3110 Energía eléctrica	\$500,000.00	\$0.00	\$500,000.00	\$0.00	\$500,000.00	\$0.00	\$0.00	\$500,000.00	\$0.00	\$0.00	\$0.00	\$0.00
3111 Energía eléctrica	\$500,000.00	\$0.00	\$500,000.00	\$0.00	\$500,000.00	\$0.00	\$0.00	\$500,000.00	\$0.00	\$0.00	\$0.00	\$0.00
<b>3200 SERVICIOS DE ARRENDAMIENTO</b>	<b>\$0.00</b>	<b>\$90,000.00</b>	<b>\$90,000.00</b>	<b>\$0.00</b>	<b>\$90,000.00</b>	<b>\$0.00</b>	<b>\$0.00</b>	<b>\$90,000.00</b>	<b>\$0.00</b>	<b>\$0.00</b>	<b>\$0.00</b>	<b>\$0.00</b>
3270 Arrendamiento de activos intangibles	\$0.00	\$90,000.00	\$90,000.00	\$0.00	\$90,000.00	\$0.00	\$0.00	\$90,000.00	\$0.00	\$0.00	\$0.00	\$0.00
3271 Arrendamiento de activos intangibles	\$0.00	\$90,000.00	\$90,000.00	\$0.00	\$90,000.00	\$0.00	\$0.00	\$90,000.00	\$0.00	\$0.00	\$0.00	\$0.00
<b>3300 SERVICIOS PROFESIONALES, CIENTÍFICOS, TÉCNICO</b>	<b>\$966,300.00</b>	<b>-\$2,430.00</b>	<b>\$963,870.00</b>	<b>\$654,578.60</b>	<b>\$309,291.40</b>	<b>\$654,578.60</b>	<b>\$0.00</b>	<b>\$309,291.40</b>	<b>\$654,578.60</b>	<b>\$654,578.60</b>	<b>\$654,578.60</b>	<b>\$0.00</b>
3390 Servicios profesionales, científicos y técnicos integrales	\$966,300.00	-\$2,430.00	\$963,870.00	\$654,578.60	\$309,291.40	\$654,578.60	\$0.00	\$309,291.40	\$654,578.60	\$654,578.60	\$654,578.60	\$0.00
3391 Servicios profesionales, científicos y técnicos integrales	\$966,300.00	-\$2,430.00	\$963,870.00	\$654,578.60	\$309,291.40	\$654,578.60	\$0.00	\$309,291.40	\$654,578.60	\$654,578.60	\$654,578.60	\$0.00
<b>3400 SERVICIOS FINANCIEROS, BANCARIOS Y COMERCIA</b>	<b>\$1,200.00</b>	<b>\$14,605.03</b>	<b>\$15,805.03</b>	<b>\$15,805.03</b>	<b>\$0.00</b>	<b>\$15,805.03</b>	<b>\$0.00</b>	<b>\$0.00</b>	<b>\$15,805.03</b>	<b>\$15,805.03</b>	<b>\$15,805.03</b>	<b>\$0.00</b>
3410 Servicios financieros y bancarios	\$1,200.00	\$14,605.03	\$15,805.03	\$15,805.03	\$0.00	\$15,805.03	\$0.00	\$0.00	\$15,805.03	\$15,805.03	\$15,805.03	\$0.00
3411 Servicios financieros y bancarios	\$1,200.00	\$14,605.03	\$15,805.03	\$15,805.03	\$0.00	\$15,805.03	\$0.00	\$0.00	\$15,805.03	\$15,805.03	\$15,805.03	\$0.00
<b>3500 SERVICIOS DE INSTALACIÓN, REPARACIÓN, MANTEN</b>	<b>\$975,000.00</b>	<b>-\$540,000.00</b>	<b>\$435,000.00</b>	<b>\$0.00</b>	<b>\$435,000.00</b>	<b>\$0.00</b>	<b>\$0.00</b>	<b>\$0.00</b>	<b>\$435,000.00</b>	<b>\$0.00</b>	<b>\$0.00</b>	<b>\$0.00</b>
3580 Servicios de limpieza y manejo de desechos	\$540,000.00	-\$327,000.00	\$213,000.00	\$0.00	\$213,000.00	\$0.00	\$0.00	\$0.00	\$213,000.00	\$0.00	\$0.00	\$0.00
3581 Servicios de limpieza y manejo de desechos	\$540,000.00	-\$327,000.00	\$213,000.00	\$0.00	\$213,000.00	\$0.00	\$0.00	\$0.00	\$213,000.00	\$0.00	\$0.00	\$0.00
3590 Servicios de jardinería y fumigación	\$435,000.00	-\$213,000.00	\$222,000.00	\$0.00	\$222,000.00	\$0.00	\$0.00	\$0.00	\$222,000.00	\$0.00	\$0.00	\$0.00
3591 Servicios de jardinería y fumigación	\$435,000.00	-\$213,000.00	\$222,000.00	\$0.00	\$222,000.00	\$0.00	\$0.00	\$0.00	\$222,000.00	\$0.00	\$0.00	\$0.00
<b>3800 SERVICIOS OFICIALES</b>	<b>\$91,324.89</b>	<b>\$0.00</b>	<b>\$91,324.89</b>	<b>\$0.00</b>	<b>\$91,324.89</b>	<b>\$0.00</b>	<b>\$0.00</b>	<b>\$0.00</b>	<b>\$91,324.89</b>	<b>\$0.00</b>	<b>\$0.00</b>	<b>\$0.00</b>
3820 Gastos de orden social y cultural	\$91,324.89	\$0.00	\$91,324.89	\$0.00	\$91,324.89	\$0.00	\$0.00	\$0.00	\$91,324.89	\$0.00	\$0.00	\$0.00
3821 Gastos de orden social y cultural	\$91,324.89	\$0.00	\$91,324.89	\$0.00	\$91,324.89	\$0.00	\$0.00	\$0.00	\$91,324.89	\$0.00	\$0.00	\$0.00
<b>3900 OTROS SERVICIOS GENERALES</b>	<b>\$1,025,425.11</b>	<b>\$335,632.81</b>	<b>\$1,361,057.92</b>	<b>\$0.00</b>	<b>\$1,361,057.92</b>	<b>\$0.00</b>	<b>\$0.00</b>	<b>\$0.00</b>	<b>\$1,361,057.92</b>	<b>\$0.00</b>	<b>\$0.00</b>	<b>\$0.00</b>
3980 Impuesto sobre nóminas y otros que se deriven de una re	\$13,715.11	-\$13,715.11	\$0.00	\$0.00	\$0.00	\$0.00	\$0.00	\$0.00	\$0.00	\$0.00	\$0.00	\$0.00
3981 Impuesto sobre nóminas y otros que se deriven de una re	\$13,715.11	-\$13,715.11	\$0.00	\$0.00	\$0.00	\$0.00	\$0.00	\$0.00	\$0.00	\$0.00	\$0.00	\$0.00
3990 Otros servicios generales	\$1,011,710.00	\$349,347.92	\$1,361,057.92	\$0.00	\$1,361,057.92	\$0.00	\$0.00	\$0.00	\$1,361,057.92	\$0.00	\$0.00	\$0.00
3991 Otros servicios generales	\$1,011,710.00	\$349,347.92	\$1,361,057.92	\$0.00	\$1,361,057.92	\$0.00	\$0.00	\$0.00	\$1,361,057.92	\$0.00	\$0.00	\$0.00
<b>4000 TRANSFERENCIAS, ASIGNACIONES, SUBSIDIO</b>	<b>\$23,000.00</b>	<b>\$14,550.00</b>	<b>\$37,550.00</b>	<b>\$14,550.00</b>	<b>\$23,000.00</b>	<b>\$14,550.00</b>	<b>\$0.00</b>	<b>\$0.00</b>	<b>\$23,000.00</b>	<b>\$14,550.00</b>	<b>\$14,550.00</b>	<b>\$0.00</b>
4400 AYUDAS SOCIALES	\$23,000.00	\$14,550.00	\$37,550.00	\$14,550.00	\$23,000.00	\$14,550.00	\$0.00	\$0.00	\$23,000.00	\$14,550.00	\$14,550.00	\$0.00

**Universidad Tecnológica de Huejotzingo**  
**ESTADO DE PUEBLA**  
**Estado del Ejercicio del Presupuesto por Fuente de Financiamiento Al 31/ago./2020**



User: CECILIAO  
 Rep: rptEstadoPresupuestoEgresos\_FF  
 Fecha y hora de Impresión: 04/sep./2020 05:14 p. m.

Objeto del Gasto	Fuente de Financiamiento				Presupuesto Disponible para Comprometer			Presupuesto Sin Devengar			Cuentas por Pagar	
	Aprobado	Ampliaciones / (Reducciones)	Presupuesto Vigente	Comprometido	Comprometido	Devengado	Comprometido No Devengado	Ejercido	Pagado	Deuda		
4410 Ayudas sociales a personas	\$0.00	\$14,550.00	\$14,550.00	\$14,550.00	\$0.00	\$14,550.00	\$0.00	\$14,550.00	\$14,550.00	\$0.00	\$0.00	\$0.00
4411 Ayudas sociales a personas	\$0.00	\$14,550.00	\$14,550.00	\$14,550.00	\$0.00	\$14,550.00	\$0.00	\$14,550.00	\$14,550.00	\$0.00	\$0.00	\$0.00
4440 Ayudas sociales a actividades científicas o académicas	\$23,000.00	\$0.00	\$23,000.00	\$0.00	\$23,000.00	\$0.00	\$23,000.00	\$0.00	\$0.00	\$23,000.00	\$0.00	\$0.00
4441 Ayudas sociales a actividades científicas o académicas	\$23,000.00	\$0.00	\$23,000.00	\$0.00	\$23,000.00	\$0.00	\$23,000.00	\$0.00	\$0.00	\$23,000.00	\$0.00	\$0.00
<b>INGRESOS PROPIOS 2020</b>	<b>\$3,694,250.00</b>	<b>\$442,420.20</b>	<b>\$4,084,670.20</b>	<b>\$684,933.63</b>	<b>\$3,399,736.57</b>	<b>\$684,933.63</b>	<b>\$0.00</b>	<b>\$684,933.63</b>	<b>\$684,933.63</b>	<b>\$0.00</b>	<b>\$684,933.63</b>	<b>\$0.00</b>
<b>04 CAPTACIÓN DE DERECHOS 2020</b>												
2000 MATERIALES Y SUMINISTROS	\$598,250.98	\$241,218.67	\$839,469.65	\$68,132.19	\$771,337.46	\$68,132.19	\$0.00	\$771,337.46	\$68,132.19	\$0.00	\$68,132.19	\$0.00
2100 MATERIALES DE ADMINISTRACIÓN, EMISIÓN DE DOC	\$538,725.11	\$70,934.78	\$609,659.89	\$68,132.19	\$541,527.70	\$68,132.19	\$0.00	\$541,527.70	\$68,132.19	\$0.00	\$68,132.19	\$0.00
2110 Materiales, útiles y equipos menores de oficina	\$175,095.30	\$0.00	\$175,095.30	\$0.00	\$175,095.30	\$0.00	\$0.00	\$175,095.30	\$0.00	\$0.00	\$0.00	\$0.00
2111 Materiales, útiles y equipos menores de oficina	\$175,095.30	\$0.00	\$175,095.30	\$0.00	\$175,095.30	\$0.00	\$0.00	\$175,095.30	\$0.00	\$0.00	\$0.00	\$0.00
2120 Materiales y útiles de impresión y reproducción	\$47,893.11	\$0.00	\$47,893.11	\$0.00	\$47,893.11	\$0.00	\$0.00	\$47,893.11	\$0.00	\$0.00	\$0.00	\$0.00
2121 Materiales y útiles de impresión y reproducción	\$47,893.11	\$0.00	\$47,893.11	\$0.00	\$47,893.11	\$0.00	\$0.00	\$47,893.11	\$0.00	\$0.00	\$0.00	\$0.00
2140 Materiales, útiles y equipos menores de tecnologías de la	\$167,645.67	\$13,040.00	\$180,685.67	\$3,178.40	\$177,507.27	\$3,178.40	\$0.00	\$177,507.27	\$3,178.40	\$0.00	\$3,178.40	\$0.00
2141 Materiales, útiles y equipos menores de tecnologías de la	\$167,645.67	\$13,040.00	\$180,685.67	\$3,178.40	\$177,507.27	\$3,178.40	\$0.00	\$177,507.27	\$3,178.40	\$0.00	\$3,178.40	\$0.00
2160 Material de limpieza	\$137,432.69	\$57,894.78	\$195,327.47	\$64,953.79	\$130,373.68	\$64,953.79	\$0.00	\$130,373.68	\$64,953.79	\$0.00	\$64,953.79	\$0.00
2161 Material de limpieza	\$137,432.69	\$57,894.78	\$195,327.47	\$64,953.79	\$130,373.68	\$64,953.79	\$0.00	\$130,373.68	\$64,953.79	\$0.00	\$64,953.79	\$0.00
2170 Materiales y útiles de enseñanza	\$10,658.34	\$0.00	\$10,658.34	\$0.00	\$10,658.34	\$0.00	\$0.00	\$10,658.34	\$0.00	\$0.00	\$0.00	\$0.00
2171 Materiales y útiles de enseñanza	\$10,658.34	\$0.00	\$10,658.34	\$0.00	\$10,658.34	\$0.00	\$0.00	\$10,658.34	\$0.00	\$0.00	\$0.00	\$0.00
2400 MATERIALES Y ARTICULOS DE CONSTRUCCIÓN Y DE	\$0.00	\$130,283.89	\$130,283.89	\$0.00	\$130,283.89	\$0.00	\$0.00	\$130,283.89	\$0.00	\$0.00	\$0.00	\$0.00
2460 Material eléctrico y electrónico	\$0.00	\$90,283.89	\$90,283.89	\$0.00	\$90,283.89	\$0.00	\$0.00	\$90,283.89	\$0.00	\$0.00	\$0.00	\$0.00
2461 Material eléctrico y electrónico	\$0.00	\$90,283.89	\$90,283.89	\$0.00	\$90,283.89	\$0.00	\$0.00	\$90,283.89	\$0.00	\$0.00	\$0.00	\$0.00
2490 Otros materiales y artículos de construcción y reparación	\$0.00	\$40,000.00	\$40,000.00	\$0.00	\$40,000.00	\$0.00	\$0.00	\$40,000.00	\$0.00	\$0.00	\$0.00	\$0.00
2491 Otros materiales y artículos de construcción y reparación	\$0.00	\$40,000.00	\$40,000.00	\$0.00	\$40,000.00	\$0.00	\$0.00	\$40,000.00	\$0.00	\$0.00	\$0.00	\$0.00
2900 HERRAMIENTAS, REFACCIONES Y ACCESORIOS MEN	\$99,525.87	\$40,000.00	\$139,525.87	\$0.00	\$99,525.87	\$0.00	\$0.00	\$99,525.87	\$0.00	\$0.00	\$0.00	\$0.00
2920 Refacciones y accesorios menores de edificios	\$5,200.00	\$0.00	\$5,200.00	\$0.00	\$5,200.00	\$0.00	\$0.00	\$5,200.00	\$0.00	\$0.00	\$0.00	\$0.00
2921 Refacciones y accesorios menores de edificios	\$5,200.00	\$0.00	\$5,200.00	\$0.00	\$5,200.00	\$0.00	\$0.00	\$5,200.00	\$0.00	\$0.00	\$0.00	\$0.00
2940 Refacciones y accesorios menores de equipo de cómput	\$54,325.87	\$0.00	\$54,325.87	\$0.00	\$54,325.87	\$0.00	\$0.00	\$54,325.87	\$0.00	\$0.00	\$0.00	\$0.00
2941 Refacciones y accesorios menores de equipo de cómput	\$54,325.87	\$0.00	\$54,325.87	\$0.00	\$54,325.87	\$0.00	\$0.00	\$54,325.87	\$0.00	\$0.00	\$0.00	\$0.00
2990 Refacciones y accesorios menores otros bienes muebles	\$0.00	\$40,000.00	\$40,000.00	\$0.00	\$40,000.00	\$0.00	\$0.00	\$40,000.00	\$0.00	\$0.00	\$0.00	\$0.00
2991 Refacciones y accesorios menores otros bienes muebles	\$0.00	\$40,000.00	\$40,000.00	\$0.00	\$40,000.00	\$0.00	\$0.00	\$40,000.00	\$0.00	\$0.00	\$0.00	\$0.00



**Universidad Tecnológica de Huejutzingo**  
**ESTADO DE PUEBLA**  
**Estado del Ejercicio del Presupuesto por Fuente de Financiamiento Al 31/ago./2020**

Usr: CECILIA O  
 Rep: rptEstadoPresupuestoEgresos\_FF

Fecha y hora de Impresión: 04/sep./2020 05:14 p. m.

Objeto del Gasto	Aprobado	Ampliaciones / (Reducciones)	Presupuesto Vigente	Presupuesto Disponible para Comprometer		Devengado	Comprometido No Devengado	Presupuesto Sin Devengar	Ejercido	Pagado	Cuentas por Pagar	Deuda
				Comprometido	Disponible para Comprometer							
<b>3000 SERVICIOS GENERALES</b>	<b>\$11,115,507.64</b>	<b>-\$95,698.20</b>	<b>\$11,020,408.44</b>	<b>\$4,895,437.48</b>	<b>\$6,124,971.96</b>	<b>\$4,895,437.48</b>	<b>\$0.00</b>	<b>\$6,124,971.96</b>	<b>\$4,762,645.33</b>	<b>\$4,762,645.33</b>	<b>\$132,792.15</b>	<b>\$0.00</b>
<b>3100 SERVICIOS BÁSICOS</b>	<b>\$1,420,000.00</b>	<b>-\$282,000.00</b>	<b>\$1,138,000.00</b>	<b>\$786,361.00</b>	<b>\$351,639.00</b>	<b>\$786,361.00</b>	<b>\$0.00</b>	<b>\$351,639.00</b>	<b>\$786,361.00</b>	<b>\$786,361.00</b>	<b>\$0.00</b>	<b>\$0.00</b>
3110 Energía eléctrica	\$700,000.00	\$0.00	\$700,000.00	\$530,861.00	\$169,139.00	\$530,861.00	\$0.00	\$169,139.00	\$530,861.00	\$530,861.00	\$0.00	\$0.00
3111 Energía eléctrica	\$700,000.00	\$0.00	\$700,000.00	\$530,861.00	\$169,139.00	\$530,861.00	\$0.00	\$169,139.00	\$530,861.00	\$530,861.00	\$0.00	\$0.00
3170 Servicios de acceso de Internet, redes y procesamiento d	\$720,000.00	-\$282,000.00	\$438,000.00	\$255,500.00	\$182,500.00	\$255,500.00	\$0.00	\$182,500.00	\$255,500.00	\$255,500.00	\$0.00	\$0.00
3171 Servicios de acceso de Internet, redes y procesamiento d	\$720,000.00	-\$282,000.00	\$438,000.00	\$255,500.00	\$182,500.00	\$255,500.00	\$0.00	\$182,500.00	\$255,500.00	\$255,500.00	\$0.00	\$0.00
<b>3200 SERVICIOS DE APRENDAMIENTO</b>	<b>\$466,000.00</b>	<b>\$76,959.68</b>	<b>\$542,959.68</b>	<b>\$220,067.20</b>	<b>\$312,892.48</b>	<b>\$220,067.20</b>	<b>\$0.00</b>	<b>\$312,892.48</b>	<b>\$220,067.20</b>	<b>\$220,067.20</b>	<b>\$0.00</b>	<b>\$0.00</b>
3230 Arrendamiento de mobiliario y equipo de administración, i	\$466,000.00	-\$18,040.32	\$447,959.68	\$220,067.20	\$227,892.48	\$220,067.20	\$0.00	\$227,892.48	\$220,067.20	\$220,067.20	\$0.00	\$0.00
3231 Arrendamiento de mobiliario y equipo de administración, i	\$466,000.00	-\$18,040.32	\$447,959.68	\$220,067.20	\$227,892.48	\$220,067.20	\$0.00	\$227,892.48	\$220,067.20	\$220,067.20	\$0.00	\$0.00
3270 Arrendamiento de activos intangibles	\$0.00	\$95,000.00	\$95,000.00	\$0.00	\$95,000.00	\$0.00	\$0.00	\$95,000.00	\$0.00	\$0.00	\$0.00	\$0.00
3271 Arrendamiento de activos intangibles	\$0.00	\$95,000.00	\$95,000.00	\$0.00	\$95,000.00	\$0.00	\$0.00	\$95,000.00	\$0.00	\$0.00	\$0.00	\$0.00
<b>3300 SERVICIOS PROFESIONALES, CIENTÍFICOS, TÉCNICO</b>	<b>\$3,197,143.64</b>	<b>\$420,634.93</b>	<b>\$3,617,778.57</b>	<b>\$1,111,556.85</b>	<b>\$2,506,221.72</b>	<b>\$1,111,556.85</b>	<b>\$0.00</b>	<b>\$2,506,221.72</b>	<b>\$1,111,556.85</b>	<b>\$1,111,556.85</b>	<b>\$0.00</b>	<b>\$0.00</b>
3310 Servicios legales, de contabilidad, auditoría y relacionado	\$611,700.16	-\$4,067.47	\$607,632.69	\$59,850.19	\$547,782.50	\$59,850.19	\$0.00	\$547,782.50	\$59,850.19	\$59,850.19	\$0.00	\$0.00
3311 Servicios legales, de contabilidad, auditoría y relacionado	\$611,700.16	-\$4,067.47	\$607,632.69	\$59,850.19	\$547,782.50	\$59,850.19	\$0.00	\$547,782.50	\$59,850.19	\$59,850.19	\$0.00	\$0.00
3330 Servicios de consultoría administrativa, procesos, técnica	\$34,800.00	\$446,000.00	\$480,800.00	\$38,666.66	\$442,133.34	\$38,666.66	\$0.00	\$442,133.34	\$38,666.66	\$38,666.66	\$0.00	\$0.00
3331 Servicios de consultoría administrativa, procesos, técnica	\$34,800.00	\$446,000.00	\$480,800.00	\$38,666.66	\$442,133.34	\$38,666.66	\$0.00	\$442,133.34	\$38,666.66	\$38,666.66	\$0.00	\$0.00
3360 Servicios de apoyo administrativo, fotocopiado e impresió	\$53,445.88	\$0.00	\$53,445.88	\$0.00	\$53,445.88	\$0.00	\$0.00	\$53,445.88	\$0.00	\$0.00	\$0.00	\$0.00
3361 Servicios de apoyo administrativo, fotocopiado e impresió	\$53,445.88	\$0.00	\$53,445.88	\$0.00	\$53,445.88	\$0.00	\$0.00	\$53,445.88	\$0.00	\$0.00	\$0.00	\$0.00
3380 Servicios de vigilancia	\$2,168,337.60	-\$21,297.60	\$2,147,040.00	\$1,013,040.00	\$1,134,000.00	\$1,013,040.00	\$0.00	\$1,134,000.00	\$1,013,040.00	\$1,013,040.00	\$0.00	\$0.00
3381 Servicios de vigilancia	\$2,168,337.60	-\$21,297.60	\$2,147,040.00	\$1,013,040.00	\$1,134,000.00	\$1,013,040.00	\$0.00	\$1,134,000.00	\$1,013,040.00	\$1,013,040.00	\$0.00	\$0.00
3690 Servicios profesionales, científicos y técnicos integrales	\$328,860.00	\$0.00	\$328,860.00	\$0.00	\$328,860.00	\$0.00	\$0.00	\$328,860.00	\$0.00	\$0.00	\$0.00	\$0.00
3691 Servicios profesionales, científicos y técnicos integrales	\$328,860.00	\$0.00	\$328,860.00	\$0.00	\$328,860.00	\$0.00	\$0.00	\$328,860.00	\$0.00	\$0.00	\$0.00	\$0.00
<b>3400 SERVICIOS FINANCIEROS, BANCARIOS Y COMERCIAL</b>	<b>\$248,180.11</b>	<b>-\$2,737.83</b>	<b>\$245,442.28</b>	<b>\$47.77</b>	<b>\$245,394.51</b>	<b>\$47.77</b>	<b>\$0.00</b>	<b>\$245,394.51</b>	<b>\$47.77</b>	<b>\$47.77</b>	<b>\$0.00</b>	<b>\$0.00</b>
3410 Servicios financieros y bancarios	\$7,974.13	\$16.78	\$7,990.91	\$47.77	\$7,943.14	\$47.77	\$0.00	\$7,943.14	\$47.77	\$47.77	\$0.00	\$0.00
3411 Servicios financieros y bancarios	\$7,974.13	\$16.78	\$7,990.91	\$47.77	\$7,943.14	\$47.77	\$0.00	\$7,943.14	\$47.77	\$47.77	\$0.00	\$0.00
3450 Seguro de bienes patrimoniales	\$240,205.98	-\$2,754.61	\$237,451.37	\$0.00	\$237,451.37	\$0.00	\$0.00	\$237,451.37	\$0.00	\$0.00	\$0.00	\$0.00
3451 Seguro de bienes patrimoniales	\$240,205.98	-\$2,754.61	\$237,451.37	\$0.00	\$237,451.37	\$0.00	\$0.00	\$237,451.37	\$0.00	\$0.00	\$0.00	\$0.00
<b>3500 SERVICIOS DE INSTALACIÓN, REPARACIÓN, MANTEN</b>	<b>\$2,940,000.00</b>	<b>-\$1,079,232.14</b>	<b>\$1,860,767.86</b>	<b>\$1,593,733.32</b>	<b>\$266,974.54</b>	<b>\$1,593,733.32</b>	<b>\$0.00</b>	<b>\$266,974.54</b>	<b>\$1,593,733.32</b>	<b>\$1,593,733.32</b>	<b>\$0.00</b>	<b>\$0.00</b>
3510 Conservación y mantenimiento menor de inmuebles	\$0.00	\$121,974.54	\$121,974.54	\$0.00	\$121,974.54	\$0.00	\$0.00	\$121,974.54	\$0.00	\$0.00	\$0.00	\$0.00
3511 Conservación y mantenimiento menor de inmuebles	\$0.00	\$121,974.54	\$121,974.54	\$0.00	\$121,974.54	\$0.00	\$0.00	\$121,974.54	\$0.00	\$0.00	\$0.00	\$0.00
3580 Servicios de limpieza y manejo de desechos	\$1,630,000.00	-\$586,600.00	\$1,043,400.00	\$972,400.00	\$71,000.00	\$972,400.00	\$0.00	\$71,000.00	\$972,400.00	\$972,400.00	\$0.00	\$0.00

**Universidad Tecnológica de Huejutzingo**  
**ESTADO DE PUEBLA**  
**Estado del Ejercicio del Presupuesto por Fuente de Financiamiento Al 31/ago./2020**



Fecha y hora de Impresión: 04/sep./2020 05:14 p. m.  
 Utr: CECILIANO  
 Rep: rptEstadoPresupuestoEgresos\_FF

Objeto del Gasto	Fuente de Financiamiento				Presupuesto Disponible para Comprometer			Presupuesto Sin Devengar			Ejercicio	Cuentas por Pagar	
	Aprobado	Ampliaciones / (Reducciones)	Presupuesto Vigente	Comprometido	Comprometido	Devengado	Comprometido No Devengado	Presupuesto Sin Devengar	Pagado	Deuda			
3581 Servicios de limpieza y manejo de desechos	\$1,630,000.00	-\$566,600.00	\$1,045,400.00	\$972,400.00	\$71,000.00	\$972,400.00	\$0.00	\$71,000.00	\$972,400.00	\$972,400.00	\$0.00	\$0.00	
3590 Servicios de jardinería y fumigación	\$1,310,000.00	-\$614,666.66	\$695,333.32	\$621,333.32	\$74,000.00	\$621,333.32	\$0.00	\$74,000.00	\$621,333.32	\$621,333.32	\$0.00	\$0.00	
3591 Servicios de jardinería y fumigación	\$1,310,000.00	-\$614,666.66	\$695,333.32	\$621,333.32	\$74,000.00	\$621,333.32	\$0.00	\$74,000.00	\$621,333.32	\$621,333.32	\$0.00	\$0.00	
3600 SERVICIOS DE COMUNICACIÓN SOCIAL Y PUBLICIDAD	\$0.00	\$200,000.00	\$200,000.00	\$18,977.60	\$181,022.40	\$18,977.60	\$0.00	\$181,022.40	\$18,977.60	\$18,977.60	\$0.00	\$0.00	
3620 Difusión por radio, televisión y otros medios de mensajes	\$0.00	\$200,000.00	\$200,000.00	\$18,977.60	\$181,022.40	\$18,977.60	\$0.00	\$181,022.40	\$18,977.60	\$18,977.60	\$0.00	\$0.00	
3621 Difusión por radio, televisión y otros medios de mensajes	\$0.00	\$200,000.00	\$200,000.00	\$18,977.60	\$181,022.40	\$18,977.60	\$0.00	\$181,022.40	\$18,977.60	\$18,977.60	\$0.00	\$0.00	
3800 SERVICIOS OFICIALES	\$0.00	\$83,250.70	\$83,250.70	\$0.00	\$83,250.70	\$0.00	\$0.00	\$83,250.70	\$0.00	\$0.00	\$0.00	\$0.00	
3830 Congresos y convenciones	\$0.00	\$83,250.70	\$83,250.70	\$0.00	\$83,250.70	\$0.00	\$0.00	\$83,250.70	\$0.00	\$0.00	\$0.00	\$0.00	
3831 Congresos y convenciones	\$0.00	\$83,250.70	\$83,250.70	\$0.00	\$83,250.70	\$0.00	\$0.00	\$83,250.70	\$0.00	\$0.00	\$0.00	\$0.00	
3900 OTROS SERVICIOS GENERALES	\$2,854,183.89	\$488,086.46	\$3,342,270.35	\$1,164,693.74	\$2,177,576.61	\$1,164,693.74	\$0.00	\$2,177,576.61	\$1,031,901.59	\$1,031,901.59	\$132,792.15	\$0.00	
3920 Impuestos y derechos	\$1,742,505.60	\$2,105.22	\$1,744,610.82	\$167,370.00	\$1,577,240.82	\$167,370.00	\$0.00	\$1,577,240.82	\$167,370.00	\$167,370.00	\$0.00	\$0.00	
3921 Impuestos y derechos	\$1,742,505.60	\$2,105.22	\$1,744,610.82	\$167,370.00	\$1,577,240.82	\$167,370.00	\$0.00	\$1,577,240.82	\$167,370.00	\$167,370.00	\$0.00	\$0.00	
3980 Impuesto sobre nóminas y otros que se deriven de una re	\$1,111,678.29	\$465,981.24	\$1,597,659.53	\$997,323.74	\$600,335.79	\$997,323.74	\$0.00	\$600,335.79	\$604,531.59	\$604,531.59	\$132,792.15	\$0.00	
3981 Impuesto sobre nóminas y otros que se deriven de una re	\$1,111,678.29	\$465,981.24	\$1,597,659.53	\$997,323.74	\$600,335.79	\$997,323.74	\$0.00	\$600,335.79	\$604,531.59	\$604,531.59	\$132,792.15	\$0.00	
4000 TRANSFERENCIAS, ASIGNACIONES, SUBSIDIO	\$472,337.38	-\$86,029.19	\$386,308.19	\$150,460.32	\$235,847.87	\$150,460.32	\$0.00	\$235,847.87	\$150,460.32	\$150,460.32	\$0.00	\$0.00	
4400 AYUDAS SOCIALES	\$472,337.38	-\$86,029.19	\$386,308.19	\$150,460.32	\$235,847.87	\$150,460.32	\$0.00	\$235,847.87	\$150,460.32	\$150,460.32	\$0.00	\$0.00	
4440 Ayudas sociales a actividades científicas o académicas	\$472,337.38	-\$86,029.19	\$386,308.19	\$150,460.32	\$235,847.87	\$150,460.32	\$0.00	\$235,847.87	\$150,460.32	\$150,460.32	\$0.00	\$0.00	
4441 Ayudas sociales a actividades científicas o académicas	\$472,337.38	-\$86,029.19	\$386,308.19	\$150,460.32	\$235,847.87	\$150,460.32	\$0.00	\$235,847.87	\$150,460.32	\$150,460.32	\$0.00	\$0.00	
5000 BIENES MUEBLES, INMUEBLES E INTANGIBLE:	\$0.00	\$360,955.78	\$360,955.78	\$0.00	\$360,955.78	\$0.00	\$0.00	\$360,955.78	\$0.00	\$0.00	\$0.00	\$0.00	
5100 MOBILIARIO Y EQUIPO DE ADMINISTRACIÓN	\$0.00	\$281,713.27	\$281,713.27	\$0.00	\$281,713.27	\$0.00	\$0.00	\$281,713.27	\$0.00	\$0.00	\$0.00	\$0.00	
5150 Equipo de cómputo y de tecnología de la información	\$0.00	\$222,125.95	\$222,125.95	\$0.00	\$222,125.95	\$0.00	\$0.00	\$222,125.95	\$0.00	\$0.00	\$0.00	\$0.00	
5151 Equipo de cómputo y de tecnología de la información	\$0.00	\$222,125.95	\$222,125.95	\$0.00	\$222,125.95	\$0.00	\$0.00	\$222,125.95	\$0.00	\$0.00	\$0.00	\$0.00	
5190 Otros mobiliarios y equipos de administración	\$0.00	\$59,587.32	\$59,587.32	\$0.00	\$59,587.32	\$0.00	\$0.00	\$59,587.32	\$0.00	\$0.00	\$0.00	\$0.00	
5191 Otros mobiliarios y equipos de administración	\$0.00	\$59,587.32	\$59,587.32	\$0.00	\$59,587.32	\$0.00	\$0.00	\$59,587.32	\$0.00	\$0.00	\$0.00	\$0.00	
5200 MOBILIARIO Y EQUIPO EDUCACIONAL Y RECREATIVO	\$0.00	\$60,000.00	\$60,000.00	\$0.00	\$60,000.00	\$0.00	\$0.00	\$60,000.00	\$0.00	\$0.00	\$0.00	\$0.00	
5230 Cámaras fotográficas y de video	\$0.00	\$60,000.00	\$60,000.00	\$0.00	\$60,000.00	\$0.00	\$0.00	\$60,000.00	\$0.00	\$0.00	\$0.00	\$0.00	
5231 Cámaras fotográficas y de video	\$0.00	\$60,000.00	\$60,000.00	\$0.00	\$60,000.00	\$0.00	\$0.00	\$60,000.00	\$0.00	\$0.00	\$0.00	\$0.00	
5600 MAQUINARIA, OTROS EQUIPOS Y HERRAMIENTAS	\$0.00	\$19,242.51	\$19,242.51	\$0.00	\$19,242.51	\$0.00	\$0.00	\$19,242.51	\$0.00	\$0.00	\$0.00	\$0.00	
5620 Maquinaria y equipo industrial	\$0.00	\$7,120.00	\$7,120.00	\$0.00	\$7,120.00	\$0.00	\$0.00	\$7,120.00	\$0.00	\$0.00	\$0.00	\$0.00	
5621 Maquinaria y equipo industrial	\$0.00	\$7,120.00	\$7,120.00	\$0.00	\$7,120.00	\$0.00	\$0.00	\$7,120.00	\$0.00	\$0.00	\$0.00	\$0.00	
5660 Equipos de generación eléctrica, aparatos y accesorios el	\$0.00	\$12,122.51	\$12,122.51	\$0.00	\$12,122.51	\$0.00	\$0.00	\$12,122.51	\$0.00	\$0.00	\$0.00	\$0.00	



**Universidad Tecnológica de Huejotzingo**  
**ESTADO DE PUEBLA**  
**Estado del Ejercicio del Presupuesto por Fuente de Financiamiento Al 31/ago./2020**

Ucr: CECILIA O  
Rep: rptEstadoPresupuestoEgresos\_FF

Fecha y hora de Impresión: 04/sep./2020 05:14 p. m.

Objeto del Gasto	Fuente de Financiamiento	Aprobado	Ampliaciones / (Reducciones)	Presupuesto Vigente	Presupuesto Disponible para Comprometer	Comprometido No Devengado	Devengado	Presupuesto Sin Devengar	Ejercido	Pagado	Cuentas por Pagar	Deuda
5661	Equipos de generación eléctrica, aparatos y accesorios el	\$0.00	\$12,122.51	\$12,122.51	\$12,122.51	\$0.00	\$0.00	\$12,122.51	\$0.00	\$0.00	\$0.00	\$0.00
<b>CAPTACION DE DERECHOS 2020</b>		\$12,122.51	\$421,047.06	\$12,122.51	\$7,493,113.07	\$5,114,029.99	\$5,114,029.99	\$7,493,113.07	\$4,981,237.84	\$4,981,237.84	\$0.00	\$192,792.15
<b>05 ECONOMÍAS DE CAPTACIÓN DE DERECHOS 2019</b>												
3000	SERVICIOS GENERALES	\$127,565.00	-\$127,509.22	\$55.78	\$55.78	\$0.00	\$0.00	\$55.78	\$0.00	\$0.00	\$0.00	\$0.00
3400	SERVICIOS FINANCIEROS, BANCARIOS Y COMERCIAL	\$0.00	\$55.78	\$55.78	\$55.78	\$0.00	\$0.00	\$55.78	\$0.00	\$0.00	\$0.00	\$0.00
3410	Servicios financieros y bancarios	\$0.00	\$55.78	\$55.78	\$55.78	\$0.00	\$0.00	\$55.78	\$0.00	\$0.00	\$0.00	\$0.00
3411	Servicios financieros y bancarios	\$0.00	\$55.78	\$55.78	\$55.78	\$0.00	\$0.00	\$55.78	\$0.00	\$0.00	\$0.00	\$0.00
3900	OTROS SERVICIOS GENERALES	\$127,565.00	-\$127,565.00	\$0.00	\$0.00	\$0.00	\$0.00	\$0.00	\$0.00	\$0.00	\$0.00	\$0.00
3920	Impuestos y derechos	\$127,565.00	-\$127,565.00	\$0.00	\$0.00	\$0.00	\$0.00	\$0.00	\$0.00	\$0.00	\$0.00	\$0.00
3921	Impuestos y derechos	\$127,565.00	-\$127,565.00	\$0.00	\$0.00	\$0.00	\$0.00	\$0.00	\$0.00	\$0.00	\$0.00	\$0.00
4000	TRANSFERENCIAS, ASIGNACIONES, SUBSIDIO	\$521,766.00	\$127,565.00	\$649,331.00	\$173,888.00	\$475,443.00	\$475,443.00	\$173,888.00	\$475,443.00	\$475,443.00	\$0.00	\$0.00
4100	TRANSFERENCIAS INTERNAS Y ASIGNACIONES AL S	\$0.00	\$127,565.00	\$127,565.00	\$0.00	\$0.00	\$127,565.00	\$0.00	\$127,565.00	\$127,565.00	\$0.00	\$0.00
4150	Transferencias internas otorgadas a entidades paraestata	\$0.00	\$127,565.00	\$127,565.00	\$127,565.00	\$0.00	\$127,565.00	\$0.00	\$127,565.00	\$127,565.00	\$0.00	\$0.00
4151	Transferencias internas otorgadas a entidades paraestata	\$0.00	\$127,565.00	\$127,565.00	\$127,565.00	\$0.00	\$127,565.00	\$0.00	\$127,565.00	\$127,565.00	\$0.00	\$0.00
4400	AYUDAS SOCIALES	\$521,766.00	\$0.00	\$521,766.00	\$173,888.00	\$347,878.00	\$347,878.00	\$173,888.00	\$347,878.00	\$347,878.00	\$0.00	\$0.00
4410	Ayudas sociales a personas	\$521,766.00	\$0.00	\$521,766.00	\$173,888.00	\$347,878.00	\$347,878.00	\$173,888.00	\$347,878.00	\$347,878.00	\$0.00	\$0.00
4411	Ayudas sociales a personas	\$521,766.00	\$0.00	\$521,766.00	\$173,888.00	\$347,878.00	\$347,878.00	\$173,888.00	\$347,878.00	\$347,878.00	\$0.00	\$0.00
<b>ECONOMÍAS DE CAPTACION DE DER</b>		\$593,331.00	-\$55.78	\$593,275.22	\$173,943.78	\$475,443.00	\$475,443.00	\$173,943.78	\$475,443.00	\$475,443.00	\$0.00	\$0.00
<b>06 ECONOMÍAS DE INGRESOS PROPIOS 2018</b>												
3000	SERVICIOS GENERALES	\$76,702.82	-\$76,699.80	\$3.02	\$3.02	\$0.00	\$0.00	\$3.02	\$0.00	\$0.00	\$0.00	\$0.00
3400	SERVICIOS FINANCIEROS, BANCARIOS Y COMERCIAL	\$0.00	\$3.02	\$3.02	\$3.02	\$0.00	\$0.00	\$3.02	\$0.00	\$0.00	\$0.00	\$0.00
3410	Servicios financieros y bancarios	\$0.00	\$3.02	\$3.02	\$3.02	\$0.00	\$0.00	\$3.02	\$0.00	\$0.00	\$0.00	\$0.00
3411	Servicios financieros y bancarios	\$0.00	\$3.02	\$3.02	\$3.02	\$0.00	\$0.00	\$3.02	\$0.00	\$0.00	\$0.00	\$0.00
3500	SERVICIOS DE INSTALACIÓN, REPARACIÓN, MANTEN	\$76,702.82	-\$76,702.82	\$0.00	\$0.00	\$0.00	\$0.00	\$0.00	\$0.00	\$0.00	\$0.00	\$0.00
3510	Conservación y mantenimiento menor de inmuebles	\$76,702.82	-\$76,702.82	\$0.00	\$0.00	\$0.00	\$0.00	\$0.00	\$0.00	\$0.00	\$0.00	\$0.00
3511	Conservación y mantenimiento menor de inmuebles	\$76,702.82	-\$76,702.82	\$0.00	\$0.00	\$0.00	\$0.00	\$0.00	\$0.00	\$0.00	\$0.00	\$0.00
4000	TRANSFERENCIAS, ASIGNACIONES, SUBSIDIO	\$12,124.32	-\$12,124.32	\$0.00	\$0.00	\$0.00	\$0.00	\$0.00	\$0.00	\$0.00	\$0.00	\$0.00
4400	AYUDAS SOCIALES	\$12,124.32	-\$12,124.32	\$0.00	\$0.00	\$0.00	\$0.00	\$0.00	\$0.00	\$0.00	\$0.00	\$0.00
4420	Becas y otras ayudas para programas de capacitación	\$12,124.32	-\$12,124.32	\$0.00	\$0.00	\$0.00	\$0.00	\$0.00	\$0.00	\$0.00	\$0.00	\$0.00





**Universidad Tecnológica de Huejutzingo**  
**ESTADO DE PUEBLA**  
**Estado del Ejercicio del Presupuesto por Fuente de Financiamiento Al 31/ago./2020**

Ucr: CECILIA O  
Rep: rptEstadoPresupuestoEgresos\_FF

Fecha y hora de Impresión: 04/sep./2020 05:14 p. m.

Objeto del Gasto	Aprobado	Ampliaciones / (Reducciones)	Presupuesto Vigente	Comprometido	Disponible para Comprometer	Devengado	Comprometido No Devengado	Presupuesto Sin Devengar	Ejercido	Pagado	Cuentas por Pagar Deuda	
4421 Becas y otras ayudas para programas de capacitación	\$12,124.32	-\$12,124.32	\$0.00	\$0.00	\$0.00	\$0.00	\$0.00	\$0.00	\$0.00	\$0.00	\$0.00	\$0.00
<b>5000 BIENES MUEBLES, INMUEBLES E INTANGIBLE:</b>	<b>\$0.00</b>	<b>\$88,827.36</b>	<b>\$88,827.36</b>	<b>\$0.00</b>	<b>\$88,827.36</b>	<b>\$0.00</b>	<b>\$0.00</b>	<b>\$88,827.36</b>	<b>\$0.00</b>	<b>\$0.00</b>	<b>\$0.00</b>	<b>\$0.00</b>
5100 MOBILIARIO Y EQUIPO DE ADMINISTRACIÓN	\$0.00	\$10,699.00	\$10,699.00	\$0.00	\$10,699.00	\$0.00	\$0.00	\$10,699.00	\$0.00	\$0.00	\$0.00	\$0.00
5190 Otros mobiliarios y equipos de administración	\$0.00	\$10,699.00	\$10,699.00	\$0.00	\$10,699.00	\$0.00	\$0.00	\$10,699.00	\$0.00	\$0.00	\$0.00	\$0.00
5191 Otros mobiliarios y equipos de administración	\$0.00	\$10,699.00	\$10,699.00	\$0.00	\$10,699.00	\$0.00	\$0.00	\$10,699.00	\$0.00	\$0.00	\$0.00	\$0.00
5200 MOBILIARIO Y EQUIPO EDUCACIONAL Y RECREATIVO	\$0.00	\$78,128.36	\$78,128.36	\$0.00	\$78,128.36	\$0.00	\$0.00	\$78,128.36	\$0.00	\$0.00	\$0.00	\$0.00
5210 Equipos y aparatos audiovisuales	\$0.00	\$78,128.36	\$78,128.36	\$0.00	\$78,128.36	\$0.00	\$0.00	\$78,128.36	\$0.00	\$0.00	\$0.00	\$0.00
5211 Equipos y aparatos audiovisuales	\$0.00	\$78,128.36	\$78,128.36	\$0.00	\$78,128.36	\$0.00	\$0.00	\$78,128.36	\$0.00	\$0.00	\$0.00	\$0.00
<b>ECONOMÍAS DE INGRESOS PROPIOS</b>	<b>\$88,827.14</b>	<b>-\$5.24</b>	<b>\$88,830.38</b>	<b>\$0.00</b>	<b>\$88,830.38</b>	<b>\$0.00</b>	<b>\$0.00</b>	<b>\$88,830.38</b>	<b>\$0.00</b>	<b>\$0.00</b>	<b>\$0.00</b>	<b>\$0.00</b>

**07 ECONOMÍAS DE CAPTACIÓN DE DERECHOS 2018**

3000 SERVICIOS GENERALES	\$0.00	\$77.93	\$77.93	\$0.00	\$77.93	\$0.00	\$0.00	\$77.93	\$0.00	\$0.00	\$0.00	\$0.00
3400 SERVICIOS FINANCIEROS, BANCARIOS Y COMERCIAL	\$0.00	\$77.93	\$77.93	\$0.00	\$77.93	\$0.00	\$0.00	\$77.93	\$0.00	\$0.00	\$0.00	\$0.00
3410 Servicios financieros y bancarios	\$0.00	\$77.93	\$77.93	\$0.00	\$77.93	\$0.00	\$0.00	\$77.93	\$0.00	\$0.00	\$0.00	\$0.00
3411 Servicios financieros y bancarios	\$0.00	\$77.93	\$77.93	\$0.00	\$77.93	\$0.00	\$0.00	\$77.93	\$0.00	\$0.00	\$0.00	\$0.00
4000 TRANSFERENCIAS, ASIGNACIONES, SUBSIDIO	\$1,358,386.50	\$0.00	\$1,358,386.50	\$0.00	\$1,358,386.50	\$0.00	\$0.00	\$1,358,386.50	\$0.00	\$0.00	\$0.00	\$0.00
4400 AYUDAS SOCIALES	\$1,358,386.50	\$0.00	\$1,358,386.50	\$0.00	\$1,358,386.50	\$0.00	\$0.00	\$1,358,386.50	\$0.00	\$0.00	\$0.00	\$0.00
4410 Ayudas sociales a personas	\$1,358,386.50	\$0.00	\$1,358,386.50	\$0.00	\$1,358,386.50	\$0.00	\$0.00	\$1,358,386.50	\$0.00	\$0.00	\$0.00	\$0.00
4411 Ayudas sociales a personas	\$1,358,386.50	\$0.00	\$1,358,386.50	\$0.00	\$1,358,386.50	\$0.00	\$0.00	\$1,358,386.50	\$0.00	\$0.00	\$0.00	\$0.00
<b>ECONOMÍAS DE CAPTACIÓN DE DER</b>	<b>\$1,358,386.50</b>	<b>-\$77.93</b>	<b>\$1,358,308.57</b>	<b>\$0.00</b>	<b>\$1,358,308.57</b>	<b>\$0.00</b>	<b>\$0.00</b>	<b>\$1,358,308.57</b>	<b>\$0.00</b>	<b>\$0.00</b>	<b>\$0.00</b>	<b>\$0.00</b>

**08 ECONOMÍAS DE INGRESOS PROPIOS 2019**

2000 MATERIALES Y SUMINISTROS	\$0.00	\$36,979.99	\$36,979.99	\$0.00	\$36,979.99	\$0.00	\$0.00	\$36,979.99	\$0.00	\$0.00	\$0.00	\$0.00
2100 MATERIALES DE ADMINISTRACIÓN, EMISIÓN DE DOC	\$0.00	\$33,048.41	\$33,048.41	\$0.00	\$33,048.41	\$0.00	\$0.00	\$33,048.41	\$0.00	\$0.00	\$0.00	\$0.00
2150 Material impreso e información digital	\$0.00	\$33,048.41	\$33,048.41	\$0.00	\$33,048.41	\$0.00	\$0.00	\$33,048.41	\$0.00	\$0.00	\$0.00	\$0.00
2151 Material impreso e información digital	\$0.00	\$33,048.41	\$33,048.41	\$0.00	\$33,048.41	\$0.00	\$0.00	\$33,048.41	\$0.00	\$0.00	\$0.00	\$0.00
2900 HERRAMIENTAS, REFACCIONES Y ACCESORIOS MEN	\$0.00	\$3,931.58	\$3,931.58	\$0.00	\$3,931.58	\$0.00	\$0.00	\$3,931.58	\$0.00	\$0.00	\$0.00	\$0.00
2940 Refacciones y accesorios menores de equipo de cómput	\$0.00	\$2,081.64	\$2,081.64	\$0.00	\$2,081.64	\$0.00	\$0.00	\$2,081.64	\$0.00	\$0.00	\$0.00	\$0.00
2941 Refacciones y accesorios menores de equipo de cómput	\$0.00	\$2,081.64	\$2,081.64	\$0.00	\$2,081.64	\$0.00	\$0.00	\$2,081.64	\$0.00	\$0.00	\$0.00	\$0.00
2990 Refacciones y accesorios menores otros bienes muebles	\$0.00	\$1,849.94	\$1,849.94	\$0.00	\$1,849.94	\$0.00	\$0.00	\$1,849.94	\$0.00	\$0.00	\$0.00	\$0.00
2991 Refacciones y accesorios menores otros bienes muebles	\$0.00	\$1,849.94	\$1,849.94	\$0.00	\$1,849.94	\$0.00	\$0.00	\$1,849.94	\$0.00	\$0.00	\$0.00	\$0.00

# Universidad Tecnológica de Huejotzingo ESTADO DE PUEBLA

Estado del Ejercicio del Presupuesto por Fuente de Financiamiento Al 31/ago./2020



Ustr: CECILIA O

Rep: rptEstadoPresupuestoEgresos\_FF

Fecha y hora de Impresión: 04/sep./2020 05:14 p. m.

Objeto del Gasto	Aprobado	Ampliaciones / (Reducciones)	Presupuesto Vigente		Presupuesto Disponible para Comprometer	Devengado	Comprometido No Devengado	Presupuesto Sin Devengar	Ejercido	Pagado	Cuentas por Pagar Deuda
			Comprometido	Vigente							
<b>3000 SERVICIOS GENERALES</b>	\$146,129.46	-\$141,065.43	\$5,064.03	\$4,479.49	\$584.54	\$4,479.49	\$0.00	\$584.54	\$4,479.49	\$4,479.49	\$0.00
<b>3400 SERVICIOS FINANCIEROS, BANCARIOS Y COMERCIAL</b>	\$0.00	\$4,483.82	\$4,483.82	\$4,479.49	\$4.33	\$4,479.49	\$0.00	\$4.33	\$4,479.49	\$4,479.49	\$0.00
3410 Servicios financieros y bancarios	\$0.00	\$4,483.82	\$4,483.82	\$4,479.49	\$4.33	\$4,479.49	\$0.00	\$4.33	\$4,479.49	\$4,479.49	\$0.00
3411 Servicios financieros y bancarios	\$0.00	\$4,483.82	\$4,483.82	\$4,479.49	\$4.33	\$4,479.49	\$0.00	\$4.33	\$4,479.49	\$4,479.49	\$0.00
<b>3900 OTROS SERVICIOS GENERALES</b>	\$146,129.46	-\$145,549.25	\$580.21	\$0.00	\$580.21	\$0.00	\$0.00	\$580.21	\$0.00	\$0.00	\$0.00
3990 Otros servicios generales	\$146,129.46	-\$145,549.25	\$580.21	\$0.00	\$580.21	\$0.00	\$0.00	\$580.21	\$0.00	\$0.00	\$0.00
3991 Otros servicios generales	\$146,129.46	-\$145,549.25	\$580.21	\$0.00	\$580.21	\$0.00	\$0.00	\$580.21	\$0.00	\$0.00	\$0.00
<b>5000 BIENES MUEBLES, INMUEBLES E INTANGIBLE:</b>	\$0.00	\$104,098.00	\$104,098.00	\$0.00	\$104,098.00	\$0.00	\$0.00	\$104,098.00	\$0.00	\$0.00	\$0.00
<b>5100 MOBILIARIO Y EQUIPO DE ADMINISTRACIÓN</b>	\$0.00	\$63,936.18	\$63,936.18	\$0.00	\$63,936.18	\$0.00	\$0.00	\$63,936.18	\$0.00	\$0.00	\$0.00
5150 Equipo de cómputo y de tecnología de la información	\$0.00	\$63,936.18	\$63,936.18	\$0.00	\$63,936.18	\$0.00	\$0.00	\$63,936.18	\$0.00	\$0.00	\$0.00
5151 Equipo de cómputo y de tecnología de la información	\$0.00	\$63,936.18	\$63,936.18	\$0.00	\$63,936.18	\$0.00	\$0.00	\$63,936.18	\$0.00	\$0.00	\$0.00
<b>5200 MOBILIARIO Y EQUIPO EDUCACIONAL Y RECREATIVO</b>	\$0.00	\$3,451.86	\$3,451.86	\$0.00	\$3,451.86	\$0.00	\$0.00	\$3,451.86	\$0.00	\$0.00	\$0.00
5210 Equipos y aparatos audiovisuales	\$0.00	\$3,451.86	\$3,451.86	\$0.00	\$3,451.86	\$0.00	\$0.00	\$3,451.86	\$0.00	\$0.00	\$0.00
5211 Equipos y aparatos audiovisuales	\$0.00	\$3,451.86	\$3,451.86	\$0.00	\$3,451.86	\$0.00	\$0.00	\$3,451.86	\$0.00	\$0.00	\$0.00
<b>5600 MAQUINARIA, OTROS EQUIPOS Y HERRAMIENTAS</b>	\$0.00	\$36,709.96	\$36,709.96	\$0.00	\$36,709.96	\$0.00	\$0.00	\$36,709.96	\$0.00	\$0.00	\$0.00
5650 Equipo de comunicación y telecomunicación	\$0.00	\$30,612.40	\$30,612.40	\$0.00	\$30,612.40	\$0.00	\$0.00	\$30,612.40	\$0.00	\$0.00	\$0.00
5651 Equipo de comunicación y telecomunicación	\$0.00	\$30,612.40	\$30,612.40	\$0.00	\$30,612.40	\$0.00	\$0.00	\$30,612.40	\$0.00	\$0.00	\$0.00
5660 Equipos de generación eléctrica, aparatos y accesorios el	\$0.00	\$3,498.56	\$3,498.56	\$0.00	\$3,498.56	\$0.00	\$0.00	\$3,498.56	\$0.00	\$0.00	\$0.00
5661 Equipos de generación eléctrica, aparatos y accesorios el	\$0.00	\$3,498.56	\$3,498.56	\$0.00	\$3,498.56	\$0.00	\$0.00	\$3,498.56	\$0.00	\$0.00	\$0.00
5670 Herramientas y máquinas-herramienta	\$0.00	\$2,599.00	\$2,599.00	\$0.00	\$2,599.00	\$0.00	\$0.00	\$2,599.00	\$0.00	\$0.00	\$0.00
5671 Herramientas y máquinas-herramienta	\$0.00	\$2,599.00	\$2,599.00	\$0.00	\$2,599.00	\$0.00	\$0.00	\$2,599.00	\$0.00	\$0.00	\$0.00
<b>ECONOMIAS DE INGRESOS PROPIOS</b>	\$146,129.46	\$12,55	\$146,142.02	\$4,479.49	\$141,662.53	\$4,479.49	\$0.00	\$141,662.53	\$4,479.49	\$4,479.49	\$0.00
<b>09 PFCE 2019</b>											
<b>2000 MATERIALES Y SUMINISTROS</b>	\$77,700.00	\$0.00	\$77,700.00	\$48,499.99	\$29,200.01	\$48,499.99	\$0.00	\$29,200.01	\$48,499.99	\$48,499.99	\$0.00
<b>2100 MATERIALES DE ADMINISTRACIÓN, EMISIÓN DE DOC</b>	\$77,700.00	\$0.00	\$77,700.00	\$48,499.99	\$29,200.01	\$48,499.99	\$0.00	\$29,200.01	\$48,499.99	\$48,499.99	\$0.00
2150 Material impreso e información digital	\$77,700.00	\$0.00	\$77,700.00	\$48,499.99	\$29,200.01	\$48,499.99	\$0.00	\$29,200.01	\$48,499.99	\$48,499.99	\$0.00
2151 Material impreso e información digital	\$77,700.00	\$0.00	\$77,700.00	\$48,499.99	\$29,200.01	\$48,499.99	\$0.00	\$29,200.01	\$48,499.99	\$48,499.99	\$0.00
<b>3000 SERVICIOS GENERALES</b>	\$534,476.45	\$47.45	\$534,523.90	\$301,822.96	\$232,700.94	\$301,822.96	\$0.00	\$232,700.94	\$301,822.96	\$301,822.96	\$0.00
<b>3200 SERVICIOS DE ARRENDAMIENTO</b>	\$70,000.00	\$0.00	\$70,000.00	\$0.00	\$70,000.00	\$0.00	\$0.00	\$70,000.00	\$0.00	\$0.00	\$0.00
3270 Arrendamiento de activos intangibles	\$70,000.00	\$0.00	\$70,000.00	\$0.00	\$70,000.00	\$0.00	\$0.00	\$70,000.00	\$0.00	\$0.00	\$0.00

**Universidad Tecnológica de Huejotzingo**  
**ESTADO DE PUEBLA**  
**Estado del Ejercicio del Presupuesto por Fuente de Financiamiento Al 31/ago./2020**



Ucr: CECILIA O  
 Rep: rptEstadoPresupuestoEgresos\_FF

Fecha y hora de Impresión: 04/sep./2020 08:14 p. m.

Objeto del Gasto	Fuente de Financiamiento	Aprobado	Ampliaciones / (Reducciones)	Presupuesto Vigente	Comprometido	Presupuesto Disponible para Comprometer	Devengado	Comprometido No Devengado	Presupuesto Sin Devengar	Ejercido	Pagado	Cuentas por Pagar Deuda
3271	Arrendamiento de activos intangibles	\$70,000.00	\$0.00	\$70,000.00	\$0.00	\$70,000.00	\$0.00	\$0.00	\$70,000.00	\$0.00	\$0.00	\$0.00
3300	SERVICIOS PROFESIONALES, CIENTÍFICOS, TÉCNICO	\$296,802.00	\$12,000.00	\$308,802.00	\$301,822.96	\$6,979.04	\$301,822.96	\$0.00	\$6,979.04	\$301,822.96	\$301,822.96	\$0.00
3340	Servicios de capacitación	\$291,802.00	\$0.00	\$291,802.00	\$291,802.00	\$0.00	\$291,802.00	\$0.00	\$0.00	\$291,802.00	\$291,802.00	\$0.00
3341	Servicios de capacitación	\$291,802.00	\$0.00	\$291,802.00	\$291,802.00	\$0.00	\$291,802.00	\$0.00	\$0.00	\$291,802.00	\$291,802.00	\$0.00
3360	Servicios de apoyo administrativo, fotocopiado e Impresión	\$5,000.00	\$12,000.00	\$17,000.00	\$10,020.96	\$6,979.04	\$10,020.96	\$0.00	\$6,979.04	\$10,020.96	\$10,020.96	\$0.00
3361	Servicios de apoyo administrativo, fotocopiado e Impresión	\$5,000.00	\$12,000.00	\$17,000.00	\$10,020.96	\$6,979.04	\$10,020.96	\$0.00	\$6,979.04	\$10,020.96	\$10,020.96	\$0.00
3400	SERVICIOS FINANCIEROS, BANCARIOS Y COMERCIAL	\$674.45	\$47.45	\$721.90	\$0.00	\$721.90	\$0.00	\$0.00	\$721.90	\$0.00	\$0.00	\$0.00
3410	Servicios financieros y bancarios	\$674.45	\$47.45	\$721.90	\$0.00	\$721.90	\$0.00	\$0.00	\$721.90	\$0.00	\$0.00	\$0.00
3411	Servicios financieros y bancarios	\$674.45	\$47.45	\$721.90	\$0.00	\$721.90	\$0.00	\$0.00	\$721.90	\$0.00	\$0.00	\$0.00
3700	SERVICIOS DE TRASLADO Y VIÁTICOS	\$40,000.00	\$0.00	\$40,000.00	\$0.00	\$40,000.00	\$0.00	\$0.00	\$40,000.00	\$0.00	\$0.00	\$0.00
3750	Viáticos en el país	\$40,000.00	\$0.00	\$40,000.00	\$0.00	\$40,000.00	\$0.00	\$0.00	\$40,000.00	\$0.00	\$0.00	\$0.00
3751	Viáticos en el país	\$40,000.00	\$0.00	\$40,000.00	\$0.00	\$40,000.00	\$0.00	\$0.00	\$40,000.00	\$0.00	\$0.00	\$0.00
3800	SERVICIOS OFICIALES	\$127,000.00	-\$12,000.00	\$115,000.00	\$0.00	\$115,000.00	\$0.00	\$0.00	\$115,000.00	\$0.00	\$0.00	\$0.00
3830	Congresos y convenciones	\$127,000.00	-\$12,000.00	\$115,000.00	\$0.00	\$115,000.00	\$0.00	\$0.00	\$115,000.00	\$0.00	\$0.00	\$0.00
3831	Congresos y convenciones	\$127,000.00	-\$12,000.00	\$115,000.00	\$0.00	\$115,000.00	\$0.00	\$0.00	\$115,000.00	\$0.00	\$0.00	\$0.00
5000	BIENES MUEBLES, INMUEBLES E INTANGIBLE:	\$169,504.00	\$0.00	\$169,504.00	\$158,224.00	\$11,280.00	\$158,224.00	\$0.00	\$11,280.00	\$158,224.00	\$158,224.00	\$0.00
5100	MOBILIARIO Y EQUIPO DE ADMINISTRACIÓN	\$109,504.00	\$0.00	\$109,504.00	\$109,504.00	\$0.00	\$109,504.00	\$0.00	\$0.00	\$109,504.00	\$109,504.00	\$0.00
5150	Equipo de cómputo y de tecnología de la información	\$109,504.00	\$0.00	\$109,504.00	\$109,504.00	\$0.00	\$109,504.00	\$0.00	\$0.00	\$109,504.00	\$109,504.00	\$0.00
5151	Equipo de cómputo y de tecnología de la información	\$109,504.00	\$0.00	\$109,504.00	\$109,504.00	\$0.00	\$109,504.00	\$0.00	\$0.00	\$109,504.00	\$109,504.00	\$0.00
5900	ACTIVOS INTANGIBLES	\$60,000.00	\$0.00	\$60,000.00	\$48,720.00	\$11,280.00	\$48,720.00	\$0.00	\$11,280.00	\$48,720.00	\$48,720.00	\$0.00
5910	Software	\$60,000.00	\$0.00	\$60,000.00	\$48,720.00	\$11,280.00	\$48,720.00	\$0.00	\$11,280.00	\$48,720.00	\$48,720.00	\$0.00
5911	Software	\$60,000.00	\$0.00	\$60,000.00	\$48,720.00	\$11,280.00	\$48,720.00	\$0.00	\$11,280.00	\$48,720.00	\$48,720.00	\$0.00
	<b>PFCE 2019</b>	<b>\$781,690.45</b>	<b>\$47.45</b>	<b>\$781,737.90</b>	<b>\$508,546.35</b>	<b>\$274,180.95</b>	<b>\$508,546.35</b>	<b>\$0.00</b>	<b>\$274,180.95</b>	<b>\$508,546.35</b>	<b>\$508,546.35</b>	<b>\$0.00</b>
	<b>10 PRODEP 2019</b>											
3000	SERVICIOS GENERALES	\$67.33	\$2.14	\$69.47	\$0.00	\$69.47	\$0.00	\$0.00	\$69.47	\$0.00	\$0.00	\$0.00
3400	SERVICIOS FINANCIEROS, BANCARIOS Y COMERCIAL	\$67.33	\$2.14	\$69.47	\$0.00	\$69.47	\$0.00	\$0.00	\$69.47	\$0.00	\$0.00	\$0.00
3410	Servicios financieros y bancarios	\$67.33	\$2.14	\$69.47	\$0.00	\$69.47	\$0.00	\$0.00	\$69.47	\$0.00	\$0.00	\$0.00
3411	Servicios financieros y bancarios	\$67.33	\$2.14	\$69.47	\$0.00	\$69.47	\$0.00	\$0.00	\$69.47	\$0.00	\$0.00	\$0.00
5000	BIENES MUEBLES, INMUEBLES E INTANGIBLE:	\$28,654.85	\$0.00	\$28,654.85	\$9,999.00	\$18,655.85	\$9,999.00	\$0.00	\$18,655.85	\$9,999.00	\$9,999.00	\$0.00
5100	MOBILIARIO Y EQUIPO DE ADMINISTRACIÓN	\$27,120.35	\$0.00	\$27,120.35	\$9,999.00	\$17,121.35	\$9,999.00	\$0.00	\$17,121.35	\$9,999.00	\$9,999.00	\$0.00



**Universidad Tecnológica de Huejotzingo**  
**ESTADO DE PUEBLA**  
**Estado del Ejercicio del Presupuesto por Fuente de Financiamiento Al 31/ago./2020**

Fecha y hora de Impresión: 04/sep./2020 05:14 p. m.

Usu: CECILIAO  
 Rep: rptEstadoPresupuestoEgresos\_FF

Objeto del Gasto	Aprobado	Ampliaciones / (reducciones)	Presupuesto Vigente	Comprometido	Disponible para Comprometer	Devengado	Comprometido No Devengado	Presupuesto Sin Devengar	Ejercido	Pagado	Cuentas por Pagar	
											Deuda	Deuda
5110 Muebles de oficina y estantería	\$831.63	\$0.00	\$831.63	\$0.00	\$831.63	\$0.00	\$0.00	\$831.63	\$0.00	\$0.00	\$0.00	\$0.00
5111 Muebles de oficina y estantería	\$831.63	\$0.00	\$831.63	\$0.00	\$831.63	\$0.00	\$0.00	\$831.63	\$0.00	\$0.00	\$0.00	\$0.00
5150 Equipo de cómputo y de tecnología de la información	\$26,288.72	\$0.00	\$26,288.72	\$9,999.00	\$16,289.72	\$9,999.00	\$0.00	\$16,289.72	\$9,999.00	\$9,999.00	\$0.00	\$0.00
5151 Equipo de cómputo y de tecnología de la información	\$26,288.72	\$0.00	\$26,288.72	\$9,999.00	\$16,289.72	\$9,999.00	\$0.00	\$16,289.72	\$9,999.00	\$9,999.00	\$0.00	\$0.00
5200 MOBILIARIO Y EQUIPO EDUCACIONAL Y RECREATIVO	\$1,534.50	\$0.00	\$1,534.50	\$0.00	\$1,534.50	\$0.00	\$0.00	\$1,534.50	\$0.00	\$0.00	\$0.00	\$0.00
5210 Equipos y aparatos audiovisuales	\$1,534.50	\$0.00	\$1,534.50	\$0.00	\$1,534.50	\$0.00	\$0.00	\$1,534.50	\$0.00	\$0.00	\$0.00	\$0.00
5211 Equipos y aparatos audiovisuales	\$1,534.50	\$0.00	\$1,534.50	\$0.00	\$1,534.50	\$0.00	\$0.00	\$1,534.50	\$0.00	\$0.00	\$0.00	\$0.00
<b>PRODEP 2019</b>	<b>\$26,722.18</b>	<b>\$2.14</b>	<b>\$26,724.32</b>	<b>\$9,999.00</b>	<b>\$16,725.32</b>	<b>\$9,999.00</b>	<b>\$0.00</b>	<b>\$16,725.32</b>	<b>\$9,999.00</b>	<b>\$9,999.00</b>	<b>\$0.00</b>	<b>\$0.00</b>

**11 ESTÍMULO ACADÉMICO (IP 2020)**

4000 TRANSFERENCIAS, ASIGNACIONES, SUBSIDIO	\$0.00	\$9,000.00	\$9,000.00	\$9,000.00	\$0.00	\$0.00	\$0.00	\$0.00	\$9,000.00	\$9,000.00	\$0.00	\$0.00
4400 AYUDAS SOCIALES	\$0.00	\$9,000.00	\$9,000.00	\$9,000.00	\$0.00	\$0.00	\$0.00	\$0.00	\$9,000.00	\$9,000.00	\$0.00	\$0.00
4420 Becas y otras ayudas para programas de capacitación	\$0.00	\$9,000.00	\$9,000.00	\$9,000.00	\$0.00	\$0.00	\$0.00	\$0.00	\$9,000.00	\$9,000.00	\$0.00	\$0.00
4421 Becas y otras ayudas para programas de capacitación	\$0.00	\$9,000.00	\$9,000.00	\$9,000.00	\$0.00	\$0.00	\$0.00	\$0.00	\$9,000.00	\$9,000.00	\$0.00	\$0.00
<b>ESTÍMULO ACADÉMICO (IP 2020)</b>	<b>\$0.00</b>	<b>\$9,000.00</b>	<b>\$9,000.00</b>	<b>\$9,000.00</b>	<b>\$0.00</b>	<b>\$0.00</b>	<b>\$0.00</b>	<b>\$0.00</b>	<b>\$9,000.00</b>	<b>\$9,000.00</b>	<b>\$0.00</b>	<b>\$0.00</b>

**12 FAM SUPERIOR 2019 (REMANENTE)**

2000 MATERIALES Y SUMINISTROS	\$0.00	\$2,081,478.07	\$2,081,478.07	\$0.00	\$2,081,478.07	\$0.00	\$0.00	\$2,081,478.07	\$0.00	\$0.00	\$0.00	\$0.00
2400 MATERIALES Y ARTICULOS DE CONSTRUCCIÓN Y DE	\$0.00	\$2,081,478.07	\$2,081,478.07	\$0.00	\$2,081,478.07	\$0.00	\$0.00	\$2,081,478.07	\$0.00	\$0.00	\$0.00	\$0.00
2460 Material eléctrico y electrónico	\$0.00	\$2,081,478.07	\$2,081,478.07	\$0.00	\$2,081,478.07	\$0.00	\$0.00	\$2,081,478.07	\$0.00	\$0.00	\$0.00	\$0.00
2461 Material eléctrico y electrónico	\$0.00	\$2,081,478.07	\$2,081,478.07	\$0.00	\$2,081,478.07	\$0.00	\$0.00	\$2,081,478.07	\$0.00	\$0.00	\$0.00	\$0.00
<b>FAM SUPERIOR 2019 (REMANENTE)</b>	<b>\$0.00</b>	<b>\$2,081,478.07</b>	<b>\$2,081,478.07</b>	<b>\$0.00</b>	<b>\$2,081,478.07</b>	<b>\$0.00</b>	<b>\$0.00</b>	<b>\$2,081,478.07</b>	<b>\$0.00</b>	<b>\$0.00</b>	<b>\$0.00</b>	<b>\$0.00</b>

<b>Total Final</b>	<b>\$108,962,500.73</b>	<b>\$3,938,463.33</b>	<b>\$112,899,024.56</b>	<b>\$87,000,653.33</b>	<b>\$25,898,371.23</b>	<b>\$27,002,322.33</b>	<b>\$0.00</b>	<b>\$25,898,371.23</b>	<b>\$87,000,653.33</b>	<b>\$87,000,653.33</b>	<b>\$0.00</b>	<b>\$0.00</b>
--------------------	-------------------------	-----------------------	-------------------------	------------------------	------------------------	------------------------	---------------	------------------------	------------------------	------------------------	---------------	---------------





**Universidad Tecnológica de Huejotzingo**  
**ESTADO DE PUEBLA**  
**Estado del Ejercicio del Presupuesto por Fuente de Financiamiento Al 31/ago./2020**


Fecha y hora de Impresión | 04/sep./2020 | 05:14 p. m.

Usr: CECILIAO Rep: rptEstadoPresupuestoEgresos\_FF

Objeto del Gasto	Fuente de Financiamiento	Aprobado	Ampliaciones / (Reducciones)	Presupuesto Vigente	Presupuesto Disponible para Comprometer	Devengado	Comprometido No Devengado	Presupuesto Sin Devengar	Ejercido	Pagado	Cuentas por	
											Pagar	Deuda

  
 MTR. ISAAQ RAMIREZ AYUSO  
 DIRECCIÓN DE ADMINISTRACIÓN Y FINANZAS

  
 MTR. EZEQUIEL TORREBLANCA COELLO  
 RECTOR

  
 SR. MAIRA MENÉNDEZ MENÉNDEZ  
 DEPTO. DE RECURSOS FINANCIEROS Y CONTABILIDAD

# Universidad Tecnológica de Huejotzingo ESTADO DE PUEBLA

## Estado del Ejercicio del Presupuesto por Capítulo del Gasto Al 31/ago./2020



Ufr: CECILIA O  
SINTE70727270  
Repr: rptEstadoPresupuestoEgresos

Fecha y hora de Impresión: 04/sep./2020  
05:14 p. m.

Objeto del Gasto	Aprobado	Ampliaciones/ (Reducciones)	Presupuesto Vigente	Comprometido	Disponible para Comprometer	Devengado	Comprometido No Devengado	Presupuesto Sin Devengar	Ejercido	Pagado	Cuentas por Pagar Deuda
1000 SERVICIOS PERSONALES	\$89,336,890.98	\$24,446.84	\$89,361,337.82	\$50,813,334.70	\$38,548,003.12	\$50,813,334.70	\$0.00	\$38,548,003.12	\$49,855,892.95	\$49,855,892.95	\$957,441.75
1100 REMUNERACIONES AL PERSONAL DE CARÁCTER PE	\$37,716,493.51	\$1,147,836.30	\$38,864,329.81	\$23,466,336.49	\$15,397,993.32	\$23,466,336.49	\$0.00	\$15,397,993.32	\$23,466,336.49	\$23,466,336.49	\$0.00
1110 Dietas	\$0.00	\$0.00	\$0.00	\$0.00	\$0.00	\$0.00	\$0.00	\$0.00	\$0.00	\$0.00	\$0.00
1111 Dietas	\$0.00	\$0.00	\$0.00	\$0.00	\$0.00	\$0.00	\$0.00	\$0.00	\$0.00	\$0.00	\$0.00
1120 Haberes	\$0.00	\$0.00	\$0.00	\$0.00	\$0.00	\$0.00	\$0.00	\$0.00	\$0.00	\$0.00	\$0.00
1121 Haberes	\$0.00	\$0.00	\$0.00	\$0.00	\$0.00	\$0.00	\$0.00	\$0.00	\$0.00	\$0.00	\$0.00
1130 Sueldos base al personal permanente	\$37,716,493.51	\$1,147,836.30	\$38,864,329.81	\$23,466,336.49	\$15,397,993.32	\$23,466,336.49	\$0.00	\$15,397,993.32	\$23,466,336.49	\$23,466,336.49	\$0.00
1131 Sueldo Base al Personal de Base	\$0.00	\$0.00	\$0.00	\$0.00	\$0.00	\$0.00	\$0.00	\$0.00	\$0.00	\$0.00	\$0.00
1132 Sueldo Base al Personal de Confianza	\$37,716,493.51	\$1,147,836.30	\$38,864,329.81	\$23,466,336.49	\$15,397,993.32	\$23,466,336.49	\$0.00	\$15,397,993.32	\$23,466,336.49	\$23,466,336.49	\$0.00
1140 Remuneraciones por adscripción laboral en el extranjero	\$0.00	\$0.00	\$0.00	\$0.00	\$0.00	\$0.00	\$0.00	\$0.00	\$0.00	\$0.00	\$0.00
1141 Remuneraciones por adscripción laboral en el extranjero	\$0.00	\$0.00	\$0.00	\$0.00	\$0.00	\$0.00	\$0.00	\$0.00	\$0.00	\$0.00	\$0.00
1200 REMUNERACION DE CARÁCTER EVENTUAL	\$21,368,100.01	-\$1,769,403.68	\$19,598,696.33	\$12,776,201.62	\$6,822,494.71	\$12,776,201.62	\$0.00	\$6,822,494.71	\$12,776,201.62	\$12,776,201.62	\$0.00
1210 Honorarios asimilables a salarios	\$0.00	\$0.00	\$0.00	\$0.00	\$0.00	\$0.00	\$0.00	\$0.00	\$0.00	\$0.00	\$0.00
1211 Honorarios asimilables a salarios	\$0.00	\$0.00	\$0.00	\$0.00	\$0.00	\$0.00	\$0.00	\$0.00	\$0.00	\$0.00	\$0.00
1220 Sueldos base al personal eventual	\$21,368,100.01	-\$1,769,403.68	\$19,598,696.33	\$12,776,201.62	\$6,822,494.71	\$12,776,201.62	\$0.00	\$6,822,494.71	\$12,776,201.62	\$12,776,201.62	\$0.00
1221 Sueldos base al personal eventual	\$0.00	\$0.00	\$0.00	\$0.00	\$0.00	\$0.00	\$0.00	\$0.00	\$0.00	\$0.00	\$0.00
1230 Reintegraciones por servicios de carácter social	\$0.00	\$0.00	\$0.00	\$0.00	\$0.00	\$0.00	\$0.00	\$0.00	\$0.00	\$0.00	\$0.00
1231 Reintegraciones por servicios de carácter social	\$0.00	\$0.00	\$0.00	\$0.00	\$0.00	\$0.00	\$0.00	\$0.00	\$0.00	\$0.00	\$0.00
1240 Retribución a los representantes de los trabajadores y de	\$0.00	\$0.00	\$0.00	\$0.00	\$0.00	\$0.00	\$0.00	\$0.00	\$0.00	\$0.00	\$0.00
1241 Retribución a los representantes de los trabajadores y de	\$0.00	\$0.00	\$0.00	\$0.00	\$0.00	\$0.00	\$0.00	\$0.00	\$0.00	\$0.00	\$0.00
1300 REMUNERACIONES ADICIONALES Y ESPECIALES	\$9,052,647.90	\$602,841.91	\$9,655,489.81	\$1,557,419.77	\$8,098,070.04	\$1,557,419.77	\$0.00	\$8,098,070.04	\$1,557,419.77	\$1,557,419.77	\$0.00
1310 Primas por años de servicios efectivos prestados	\$0.00	\$0.00	\$0.00	\$0.00	\$0.00	\$0.00	\$0.00	\$0.00	\$0.00	\$0.00	\$0.00
1311 Primas por años de servicios efectivos prestados	\$0.00	\$0.00	\$0.00	\$0.00	\$0.00	\$0.00	\$0.00	\$0.00	\$0.00	\$0.00	\$0.00
1320 Primas de vacaciones, dominical y gratificación de fin de	\$9,052,647.90	\$602,841.91	\$9,655,489.81	\$1,557,419.77	\$8,098,070.04	\$1,557,419.77	\$0.00	\$8,098,070.04	\$1,557,419.77	\$1,557,419.77	\$0.00
1321 Primas de vacaciones y Dominical	\$3,823,696.88	-\$822,358.85	\$3,101,338.03	\$1,471,390.63	\$1,629,947.40	\$1,471,390.63	\$0.00	\$1,629,947.40	\$1,471,390.63	\$1,471,390.63	\$0.00
1322 Gratificación de fin de año	\$5,128,951.02	\$1,425,200.76	\$6,554,151.78	\$86,029.14	\$6,468,122.64	\$86,029.14	\$0.00	\$6,468,122.64	\$86,029.14	\$86,029.14	\$0.00
1330 Horas extraordinarias	\$0.00	\$0.00	\$0.00	\$0.00	\$0.00	\$0.00	\$0.00	\$0.00	\$0.00	\$0.00	\$0.00
1331 Horas extraordinarias	\$0.00	\$0.00	\$0.00	\$0.00	\$0.00	\$0.00	\$0.00	\$0.00	\$0.00	\$0.00	\$0.00
1340 Compensaciones	\$0.00	\$0.00	\$0.00	\$0.00	\$0.00	\$0.00	\$0.00	\$0.00	\$0.00	\$0.00	\$0.00
1341 Compensaciones	\$0.00	\$0.00	\$0.00	\$0.00	\$0.00	\$0.00	\$0.00	\$0.00	\$0.00	\$0.00	\$0.00
1350 Sobrehaberes	\$0.00	\$0.00	\$0.00	\$0.00	\$0.00	\$0.00	\$0.00	\$0.00	\$0.00	\$0.00	\$0.00
1351 Sobrehaberes	\$0.00	\$0.00	\$0.00	\$0.00	\$0.00	\$0.00	\$0.00	\$0.00	\$0.00	\$0.00	\$0.00
1360 Asignaciones de técnico, de mando, por comisión, de vuc	\$0.00	\$0.00	\$0.00	\$0.00	\$0.00	\$0.00	\$0.00	\$0.00	\$0.00	\$0.00	\$0.00
1361 Asignaciones de técnico, de mando, por comisión, de vuc	\$0.00	\$0.00	\$0.00	\$0.00	\$0.00	\$0.00	\$0.00	\$0.00	\$0.00	\$0.00	\$0.00
1370 Honorarios especiales	\$0.00	\$0.00	\$0.00	\$0.00	\$0.00	\$0.00	\$0.00	\$0.00	\$0.00	\$0.00	\$0.00

# Universidad Tecnológica de Huejotzingo ESTADO DE PUEBLA

## Estado del Ejercicio del Presupuesto por Capítulo del Gasto Al 31/ago./2020



Ufr: CECILIA O  
Rep: rptEstadoPresupuestoEgresos

Fecha y hora de Impresión: 04/sep./2020 05:14 p. m.

Objeto del Gasto	Aprobado	Ampliaciones / (Reducciones)	Presupuesto Vigente	Comprometido	Disponible para Comprometer	Devengado	Comprometido No Devengado	Presupuesto Sin Devenegar	Ejercido	Pagado	Cuentas por Pagar Deuda
1371 Honorarios especiales	\$0.00	\$0.00	\$0.00	\$0.00	\$0.00	\$0.00	\$0.00	\$0.00	\$0.00	\$0.00	\$0.00
1380 Participaciones por vigilancia en el cumplimiento de las le	\$0.00	\$0.00	\$0.00	\$0.00	\$0.00	\$0.00	\$0.00	\$0.00	\$0.00	\$0.00	\$0.00
1381 Participaciones por vigilancia en el cumplimiento de las le	\$0.00	\$0.00	\$0.00	\$0.00	\$0.00	\$0.00	\$0.00	\$0.00	\$0.00	\$0.00	\$0.00
1400 SEGURIDAD SOCIAL	\$16,526,315.56	-\$1,159,429.42	\$15,366,886.14	\$9,653,619.47	\$5,713,266.67	\$9,653,619.47	\$0.00	\$5,713,266.67	\$9,699,215.13	\$9,699,215.13	\$954,404.34
1410 Aportaciones de seguridad social	\$15,344,623.68	-\$792,816.92	\$14,551,806.76	\$9,160,876.39	\$5,390,930.37	\$9,160,876.39	\$0.00	\$5,390,930.37	\$9,328,937.95	\$9,328,937.95	\$831,998.44
1411 Aportaciones de seguridad social	\$15,344,623.68	-\$792,816.92	\$14,551,806.76	\$9,160,876.39	\$5,390,930.37	\$9,160,876.39	\$0.00	\$5,390,930.37	\$9,328,937.95	\$9,328,937.95	\$831,998.44
1420 Aportaciones a fondos de vivienda	\$0.00	\$0.00	\$0.00	\$0.00	\$0.00	\$0.00	\$0.00	\$0.00	\$0.00	\$0.00	\$0.00
1421 Aportaciones a fondos de vivienda	\$0.00	\$0.00	\$0.00	\$0.00	\$0.00	\$0.00	\$0.00	\$0.00	\$0.00	\$0.00	\$0.00
1430 Aportaciones al sistema para el retiro	\$1,181,691.88	-\$386,612.50	\$815,079.38	\$492,743.08	\$322,336.30	\$492,743.08	\$0.00	\$322,336.30	\$370,277.18	\$370,277.18	\$122,465.90
1431 Aportaciones al sistema para el retiro	\$1,181,691.88	-\$386,612.50	\$815,079.38	\$492,743.08	\$322,336.30	\$492,743.08	\$0.00	\$322,336.30	\$370,277.18	\$370,277.18	\$122,465.90
1440 Aportaciones para seguros	\$0.00	\$0.00	\$0.00	\$0.00	\$0.00	\$0.00	\$0.00	\$0.00	\$0.00	\$0.00	\$0.00
1441 Aportaciones para seguros	\$0.00	\$0.00	\$0.00	\$0.00	\$0.00	\$0.00	\$0.00	\$0.00	\$0.00	\$0.00	\$0.00
1500 OTRAS PRESTACIONES SOCIALES Y ECONÓMICAS	\$4,673,334.00	\$1,202,601.73	\$5,875,935.73	\$3,359,757.35	\$2,516,176.38	\$3,359,757.35	\$0.00	\$2,516,176.38	\$3,356,719.94	\$3,356,719.94	\$3,027.41
1510 Cuotas para el fondo de ahorro y fondo de trabajo	\$0.00	\$0.00	\$0.00	\$0.00	\$0.00	\$0.00	\$0.00	\$0.00	\$0.00	\$0.00	\$0.00
1511 Cuotas para el fondo de ahorro y fondo de trabajo	\$0.00	\$0.00	\$0.00	\$0.00	\$0.00	\$0.00	\$0.00	\$0.00	\$0.00	\$0.00	\$0.00
1520 Indemnizaciones	\$0.00	\$0.00	\$0.00	\$0.00	\$0.00	\$0.00	\$0.00	\$0.00	\$0.00	\$0.00	\$0.00
1521 Indemnizaciones	\$0.00	\$0.00	\$0.00	\$0.00	\$0.00	\$0.00	\$0.00	\$0.00	\$0.00	\$0.00	\$0.00
1530 Prestaciones y haberes de retiro	\$0.00	\$0.00	\$0.00	\$0.00	\$0.00	\$0.00	\$0.00	\$0.00	\$0.00	\$0.00	\$0.00
1531 Prestaciones y haberes de retiro	\$0.00	\$0.00	\$0.00	\$0.00	\$0.00	\$0.00	\$0.00	\$0.00	\$0.00	\$0.00	\$0.00
1540 Prestaciones contractuales	\$4,673,334.00	\$1,164,947.57	\$5,838,281.57	\$3,334,319.16	\$2,503,962.41	\$3,334,319.16	\$0.00	\$2,503,962.41	\$3,334,319.16	\$3,334,319.16	\$0.00
1541 Prestaciones contractuales	\$4,673,334.00	\$1,164,947.57	\$5,838,281.57	\$3,334,319.16	\$2,503,962.41	\$3,334,319.16	\$0.00	\$2,503,962.41	\$3,334,319.16	\$3,334,319.16	\$0.00
1550 Prestaciones para capacitación de los servidores públicos	\$0.00	\$0.00	\$0.00	\$0.00	\$0.00	\$0.00	\$0.00	\$0.00	\$0.00	\$0.00	\$0.00
1551 Prestaciones para capacitación de los servidores públicos	\$0.00	\$0.00	\$0.00	\$0.00	\$0.00	\$0.00	\$0.00	\$0.00	\$0.00	\$0.00	\$0.00
1590 Otras prestaciones sociales y económicas	\$0.00	\$0.00	\$0.00	\$0.00	\$0.00	\$0.00	\$0.00	\$0.00	\$0.00	\$0.00	\$0.00
1591 Otras prestaciones sociales y económicas	\$0.00	\$0.00	\$0.00	\$0.00	\$0.00	\$0.00	\$0.00	\$0.00	\$0.00	\$0.00	\$0.00
1600 PREVISIONES	\$0.00	\$0.00	\$0.00	\$0.00	\$0.00	\$0.00	\$0.00	\$0.00	\$0.00	\$0.00	\$0.00
1610 Provisiones de carácter laboral, económica y de seguridad	\$0.00	\$0.00	\$0.00	\$0.00	\$0.00	\$0.00	\$0.00	\$0.00	\$0.00	\$0.00	\$0.00
1611 Provisiones de carácter laboral, económica y de seguridad	\$0.00	\$0.00	\$0.00	\$0.00	\$0.00	\$0.00	\$0.00	\$0.00	\$0.00	\$0.00	\$0.00
1700 PAGO DE ESTÍMULOS A SERVIDORES PÚBLICOS	\$0.00	\$0.00	\$0.00	\$0.00	\$0.00	\$0.00	\$0.00	\$0.00	\$0.00	\$0.00	\$0.00
1710 Estímulos	\$0.00	\$0.00	\$0.00	\$0.00	\$0.00	\$0.00	\$0.00	\$0.00	\$0.00	\$0.00	\$0.00
1711 Estímulos	\$0.00	\$0.00	\$0.00	\$0.00	\$0.00	\$0.00	\$0.00	\$0.00	\$0.00	\$0.00	\$0.00
1720 Recompensas	\$0.00	\$0.00	\$0.00	\$0.00	\$0.00	\$0.00	\$0.00	\$0.00	\$0.00	\$0.00	\$0.00
1721 Recompensas	\$0.00	\$0.00	\$0.00	\$0.00	\$0.00	\$0.00	\$0.00	\$0.00	\$0.00	\$0.00	\$0.00
2000 MATERIALES Y SUMINISTROS	\$1,439,201.21	\$3,300,898.41	\$4,740,099.62	\$1,210,737.56	\$3,529,362.06	\$1,210,737.56	\$0.00	\$3,529,362.06	\$1,210,737.56	\$1,210,737.56	\$0.00
2100 MATERIALES DE ADMINISTRACIÓN, EMISIÓN DE DOC	\$706,425.11	\$694,893.23	\$1,401,318.34	\$384,031.52	\$1,017,286.82	\$384,031.52	\$0.00	\$1,017,286.82	\$384,031.52	\$384,031.52	\$0.00

**Universidad Tecnológica de Huejotzingo  
ESTADO DE PUEBLA**

**Estado del Ejercicio del Presupuesto por Capítulo del Gasto Al 31/ago./2020**



Usr: CECILIAO  
Rep: rptEstadoPresupuestoEgresos

Fecha y hora de Impresión 04/sep./2020 05:14 p. m.

Objeto del Gasto	Aprobado	Ampliaciones/ (Reducciones)	Presupuesto Vigente	Comprometido	Presupuesto Disponible para Comprometer	Devengado	Comprometido No Devengado	Presupuesto Sin Devengar	Ejercido	Pagado	Cuentas por Pagar Deuda
2110 Materiales, útiles y equipos menores de oficina	\$205,095.30	\$59,468.85	\$264,564.15	\$89,468.85	\$175,095.30	\$89,468.85	\$0.00	\$175,095.30	\$89,468.85	\$89,468.85	\$0.00
2111 Materiales, útiles y equipos menores de oficina	\$205,095.30	\$59,468.85	\$264,564.15	\$89,468.85	\$175,095.30	\$89,468.85	\$0.00	\$175,095.30	\$89,468.85	\$89,468.85	\$0.00
2120 Materiales y útiles de impresión y reproducción	\$47,893.11	\$0.00	\$47,893.11	\$0.00	\$47,893.11	\$0.00	\$0.00	\$47,893.11	\$0.00	\$0.00	\$0.00
2121 Materiales y útiles de impresión y reproducción	\$47,893.11	\$0.00	\$47,893.11	\$0.00	\$47,893.11	\$0.00	\$0.00	\$47,893.11	\$0.00	\$0.00	\$0.00
2130 Material estadístico y geográfico	\$0.00	\$0.00	\$0.00	\$0.00	\$0.00	\$0.00	\$0.00	\$0.00	\$0.00	\$0.00	\$0.00
2131 Material estadístico y geográfico	\$0.00	\$0.00	\$0.00	\$0.00	\$0.00	\$0.00	\$0.00	\$0.00	\$0.00	\$0.00	\$0.00
2140 Materiales, útiles y equipos menores de tecnologías de la	\$167,645.67	\$41,739.02	\$209,384.69	\$29,199.42	\$180,185.27	\$29,199.42	\$0.00	\$180,185.27	\$29,199.42	\$29,199.42	\$0.00
2141 Materiales, útiles y equipos menores de tecnologías de la	\$167,645.67	\$41,739.02	\$209,384.69	\$29,199.42	\$180,185.27	\$29,199.42	\$0.00	\$180,185.27	\$29,199.42	\$29,199.42	\$0.00
2150 Material Impreso e información digital	\$77,700.00	\$383,048.41	\$460,748.41	\$48,499.99	\$412,248.42	\$48,499.99	\$0.00	\$412,248.42	\$48,499.99	\$48,499.99	\$0.00
2151 Material Impreso e información digital	\$77,700.00	\$383,048.41	\$460,748.41	\$48,499.99	\$412,248.42	\$48,499.99	\$0.00	\$412,248.42	\$48,499.99	\$48,499.99	\$0.00
2160 Material de limpieza	\$137,432.69	\$195,594.25	\$333,026.94	\$202,653.26	\$130,373.68	\$202,653.26	\$0.00	\$130,373.68	\$202,653.26	\$202,653.26	\$0.00
2161 Material de limpieza	\$137,432.69	\$195,594.25	\$333,026.94	\$202,653.26	\$130,373.68	\$202,653.26	\$0.00	\$130,373.68	\$202,653.26	\$202,653.26	\$0.00
2170 Materiales y útiles de enseñanza	\$10,658.34	\$832.70	\$11,491.04	\$0.00	\$11,491.04	\$0.00	\$0.00	\$11,491.04	\$0.00	\$0.00	\$0.00
2171 Materiales y útiles de enseñanza	\$10,658.34	\$832.70	\$11,491.04	\$0.00	\$11,491.04	\$0.00	\$0.00	\$11,491.04	\$0.00	\$0.00	\$0.00
2180 Materiales para el registro e identificación de bienes y per	\$60,000.00	\$14,210.00	\$74,210.00	\$14,210.00	\$60,000.00	\$14,210.00	\$0.00	\$60,000.00	\$14,210.00	\$14,210.00	\$0.00
2181 Materiales para el registro e identificación de bienes y per	\$60,000.00	\$14,210.00	\$74,210.00	\$14,210.00	\$60,000.00	\$14,210.00	\$0.00	\$60,000.00	\$14,210.00	\$14,210.00	\$0.00
2200 ALIMENTOS Y UTENSILIOS	\$72,542.87	-927.91	\$71,614.96	\$57,878.18	\$13,837.68	\$57,878.18	\$0.00	\$13,837.68	\$57,878.18	\$57,878.18	\$0.00
2210 Productos alimenticios para personas	\$66,854.57	\$-3,001.69	\$63,852.88	\$55,443.13	\$8,409.75	\$55,443.13	\$0.00	\$8,409.75	\$55,443.13	\$55,443.13	\$0.00
2211 Productos alimenticios para personas	\$66,854.57	\$-3,001.69	\$63,852.88	\$55,443.13	\$8,409.75	\$55,443.13	\$0.00	\$8,409.75	\$55,443.13	\$55,443.13	\$0.00
2220 Productos alimenticios para animales	\$0.00	\$0.00	\$0.00	\$0.00	\$0.00	\$0.00	\$0.00	\$0.00	\$0.00	\$0.00	\$0.00
2221 Productos alimenticios para animales	\$0.00	\$0.00	\$0.00	\$0.00	\$0.00	\$0.00	\$0.00	\$0.00	\$0.00	\$0.00	\$0.00
2230 Utensilios para el servicio de alimentación	\$5,686.30	\$2,174.68	\$7,860.98	\$2,435.05	\$5,427.93	\$2,435.05	\$0.00	\$5,427.93	\$2,435.05	\$2,435.05	\$0.00
2231 Utensilios para el servicio de alimentación	\$5,686.30	\$2,174.68	\$7,860.98	\$2,435.05	\$5,427.93	\$2,435.05	\$0.00	\$5,427.93	\$2,435.05	\$2,435.05	\$0.00
2300 MATERIAS PRIMAS Y MATERIALES DE PRODUCCIÓN	\$0.00	\$0.00	\$0.00	\$0.00	\$0.00	\$0.00	\$0.00	\$0.00	\$0.00	\$0.00	\$0.00
2310 Productos alimenticios, agropecuarios y forestales adquir	\$0.00	\$0.00	\$0.00	\$0.00	\$0.00	\$0.00	\$0.00	\$0.00	\$0.00	\$0.00	\$0.00
2311 Productos alimenticios, agropecuarios y forestales adquir	\$0.00	\$0.00	\$0.00	\$0.00	\$0.00	\$0.00	\$0.00	\$0.00	\$0.00	\$0.00	\$0.00
2320 Insumos textiles adquiridos como materia prima	\$0.00	\$0.00	\$0.00	\$0.00	\$0.00	\$0.00	\$0.00	\$0.00	\$0.00	\$0.00	\$0.00
2321 Insumos textiles adquiridos como materia prima	\$0.00	\$0.00	\$0.00	\$0.00	\$0.00	\$0.00	\$0.00	\$0.00	\$0.00	\$0.00	\$0.00
2330 Productos de papel, cartón e impresos adquiridos como r	\$0.00	\$0.00	\$0.00	\$0.00	\$0.00	\$0.00	\$0.00	\$0.00	\$0.00	\$0.00	\$0.00
2331 Productos de papel, cartón e impresos adquiridos como r	\$0.00	\$0.00	\$0.00	\$0.00	\$0.00	\$0.00	\$0.00	\$0.00	\$0.00	\$0.00	\$0.00
2340 Combustibles, lubricantes, aditivos, carbón y sus derivad	\$0.00	\$0.00	\$0.00	\$0.00	\$0.00	\$0.00	\$0.00	\$0.00	\$0.00	\$0.00	\$0.00
2341 Combustibles, lubricantes, aditivos, carbón y sus derivad	\$0.00	\$0.00	\$0.00	\$0.00	\$0.00	\$0.00	\$0.00	\$0.00	\$0.00	\$0.00	\$0.00
2350 Productos químicos, farmacéuticos y de laboratorio adqui	\$0.00	\$0.00	\$0.00	\$0.00	\$0.00	\$0.00	\$0.00	\$0.00	\$0.00	\$0.00	\$0.00
2351 Productos químicos, farmacéuticos y de laboratorio adqui	\$0.00	\$0.00	\$0.00	\$0.00	\$0.00	\$0.00	\$0.00	\$0.00	\$0.00	\$0.00	\$0.00
2360 Productos metálicos y a base de minerales no metálicos	\$0.00	\$0.00	\$0.00	\$0.00	\$0.00	\$0.00	\$0.00	\$0.00	\$0.00	\$0.00	\$0.00



# Universidad Tecnológica de Huejotzingo ESTADO DE PUEBLA

## Estado del Ejercicio del Presupuesto por Capítulo del Gasto Al 31/ago./2020



Ufr. CECILIA O  
Rep: rptEstadoPresupuestoEgresos

Fecha y hora de Impresión | 04/sep./2020  
05:14 p. m.

Objeto del Gasto	Aprobado	Ampliaciones / (Reducciones)	Presupuesto Vigente	Comprometido	Presupuesto Disponible para Comprometer	Devengado	Comprometido No Devengado	Presupuesto Sin Devengar	Ejercido	Pagado	Cuentas por Pagar Deuda
2361 Productos metálicos y a base de minerales no metálicos:	\$0.00	\$0.00	\$0.00	\$0.00	\$0.00	\$0.00	\$0.00	\$0.00	\$0.00	\$0.00	\$0.00
* 2370 Productos de cuero, piel, plástico y hule adquiridos como	\$0.00	\$0.00	\$0.00	\$0.00	\$0.00	\$0.00	\$0.00	\$0.00	\$0.00	\$0.00	\$0.00
2371 Productos de cuero, piel, plástico y hule adquiridos como	\$0.00	\$0.00	\$0.00	\$0.00	\$0.00	\$0.00	\$0.00	\$0.00	\$0.00	\$0.00	\$0.00
2380 Mercancías adquiridas para su comercialización	\$0.00	\$0.00	\$0.00	\$0.00	\$0.00	\$0.00	\$0.00	\$0.00	\$0.00	\$0.00	\$0.00
2381 Mercancías adquiridas para su comercialización	\$0.00	\$0.00	\$0.00	\$0.00	\$0.00	\$0.00	\$0.00	\$0.00	\$0.00	\$0.00	\$0.00
2390 Otros productos adquiridos como materia prima	\$0.00	\$0.00	\$0.00	\$0.00	\$0.00	\$0.00	\$0.00	\$0.00	\$0.00	\$0.00	\$0.00
2391 Otros productos adquiridos como materia prima	\$0.00	\$0.00	\$0.00	\$0.00	\$0.00	\$0.00	\$0.00	\$0.00	\$0.00	\$0.00	\$0.00
<b>2400 MATERIALES Y ARTICULOS DE CONSTRUCCIÓN Y DE</b>	<b>\$21,582.53</b>	<b>\$2,314,076.41</b>	<b>\$2,335,658.94</b>	<b>\$53,896.97</b>	<b>\$2,281,761.97</b>	<b>\$53,896.97</b>	<b>\$0.00</b>	<b>\$2,281,761.97</b>	<b>\$53,896.97</b>	<b>\$53,896.97</b>	<b>\$0.00</b>
2410 Productos minerales no metálicos	\$0.00	\$0.00	\$0.00	\$0.00	\$0.00	\$0.00	\$0.00	\$0.00	\$0.00	\$0.00	\$0.00
2411 Productos minerales no metálicos	\$0.00	\$0.00	\$0.00	\$0.00	\$0.00	\$0.00	\$0.00	\$0.00	\$0.00	\$0.00	\$0.00
2420 Cemento y productos de concreto	\$2,700.00	-\$1,926.74	\$773.26	\$773.26	\$0.00	\$773.26	\$0.00	\$0.00	\$773.26	\$773.26	\$0.00
2421 Cemento y productos de concreto	\$2,700.00	-\$1,926.74	\$773.26	\$773.26	\$0.00	\$773.26	\$0.00	\$0.00	\$773.26	\$773.26	\$0.00
2430 Cal, yeso y productos de yeso	\$0.00	\$140.00	\$140.00	\$140.00	\$0.00	\$140.00	\$0.00	\$0.00	\$140.00	\$140.00	\$0.00
2431 Cal, yeso y productos de yeso	\$0.00	\$140.00	\$140.00	\$140.00	\$0.00	\$140.00	\$0.00	\$0.00	\$140.00	\$140.00	\$0.00
2440 Madera y productos de madera	\$0.00	\$0.00	\$0.00	\$0.00	\$0.00	\$0.00	\$0.00	\$0.00	\$0.00	\$0.00	\$0.00
2441 Madera y productos de madera	\$0.00	\$0.00	\$0.00	\$0.00	\$0.00	\$0.00	\$0.00	\$0.00	\$0.00	\$0.00	\$0.00
2450 Vidrio y productos de vidrio	\$0.00	\$0.00	\$0.00	\$0.00	\$0.00	\$0.00	\$0.00	\$0.00	\$0.00	\$0.00	\$0.00
2451 Vidrio y productos de vidrio	\$0.00	\$0.00	\$0.00	\$0.00	\$0.00	\$0.00	\$0.00	\$0.00	\$0.00	\$0.00	\$0.00
2460 Material eléctrico y electrónico	\$0.00	\$2,247,296.39	\$2,247,296.39	\$0.00	\$2,221,761.97	\$25,534.42	\$0.00	\$2,221,761.97	\$25,534.42	\$25,534.42	\$0.00
2461 Material eléctrico y electrónico	\$0.00	\$2,247,296.39	\$2,247,296.39	\$0.00	\$2,221,761.97	\$25,534.42	\$0.00	\$2,221,761.97	\$25,534.42	\$25,534.42	\$0.00
2470 Artículos metálicos para la construcción	\$0.00	\$21,797.93	\$21,797.93	\$1,797.93	\$20,000.00	\$1,797.93	\$0.00	\$20,000.00	\$1,797.93	\$1,797.93	\$0.00
2471 Artículos metálicos para la construcción	\$0.00	\$21,797.93	\$21,797.93	\$1,797.93	\$20,000.00	\$1,797.93	\$0.00	\$20,000.00	\$1,797.93	\$1,797.93	\$0.00
2480 Materiales complementarios	\$0.00	\$0.00	\$0.00	\$0.00	\$0.00	\$0.00	\$0.00	\$0.00	\$0.00	\$0.00	\$0.00
2481 Materiales complementarios	\$0.00	\$0.00	\$0.00	\$0.00	\$0.00	\$0.00	\$0.00	\$0.00	\$0.00	\$0.00	\$0.00
2490 Otros materiales y artículos de construcción y reparación	\$18,882.53	\$46,768.83	\$65,651.36	\$25,651.36	\$40,000.00	\$25,651.36	\$0.00	\$40,000.00	\$25,651.36	\$25,651.36	\$0.00
2491 Otros materiales y artículos de construcción y reparación	\$18,882.53	\$46,768.83	\$65,651.36	\$25,651.36	\$40,000.00	\$25,651.36	\$0.00	\$40,000.00	\$25,651.36	\$25,651.36	\$0.00
<b>2500 PRODUCTOS QUÍMICOS, FARMACÉUTICOS Y DE LABO</b>	<b>\$39,124.83</b>	<b>\$61,308.03</b>	<b>\$100,432.86</b>	<b>\$100,158.79</b>	<b>\$274.07</b>	<b>\$100,158.79</b>	<b>\$0.00</b>	<b>\$274.07</b>	<b>\$100,158.79</b>	<b>\$100,158.79</b>	<b>\$0.00</b>
2510 Productos químicos básicos	\$0.00	\$0.00	\$0.00	\$0.00	\$0.00	\$0.00	\$0.00	\$0.00	\$0.00	\$0.00	\$0.00
2511 Productos químicos básicos	\$0.00	\$0.00	\$0.00	\$0.00	\$0.00	\$0.00	\$0.00	\$0.00	\$0.00	\$0.00	\$0.00
2520 Fertilizantes, pesticidas y otros agroquímicos	\$0.00	\$0.00	\$0.00	\$0.00	\$0.00	\$0.00	\$0.00	\$0.00	\$0.00	\$0.00	\$0.00
2521 Fertilizantes, pesticidas y otros agroquímicos	\$0.00	\$0.00	\$0.00	\$0.00	\$0.00	\$0.00	\$0.00	\$0.00	\$0.00	\$0.00	\$0.00
2530 Medicinas y productos farmacéuticos	\$24,988.91	\$928.69	\$25,917.60	\$25,917.60	\$0.00	\$25,917.60	\$0.00	\$0.00	\$25,917.60	\$25,917.60	\$0.00
2531 Medicinas y productos farmacéuticos	\$24,988.91	\$928.69	\$25,917.60	\$25,917.60	\$0.00	\$25,917.60	\$0.00	\$0.00	\$25,917.60	\$25,917.60	\$0.00
2540 Materiales, accesorios y suministros médicos	\$11,631.37	\$55,371.04	\$67,002.41	\$67,002.41	\$0.00	\$67,002.41	\$0.00	\$0.00	\$67,002.41	\$67,002.41	\$0.00
2541 Materiales, accesorios y suministros médicos	\$11,631.37	\$55,371.04	\$67,002.41	\$67,002.41	\$0.00	\$67,002.41	\$0.00	\$0.00	\$67,002.41	\$67,002.41	\$0.00

# Universidad Tecnológica de Huejotzingo ESTADO DE PUEBLA

## Estado del Ejercicio del Presupuesto por Capítulo del Gasto Al 31/ago./2020



Ustr. CECILIA LOPEZ  
Rep. por Estado Presupuesto Egresos

Fecha y hora de Impresión: 04/sep./2020 05:14 p. m.

Objeto del Gasto	Aprobado	Ampliaciones / (Reducciones)	Presupuesto Vigente	Comprometido	Presupuesto Disponible para Comprometer		Devengado	Comprometido No Devengado	Presupuesto Sin Devengar	Ejercido	Pagado	Cuentas por Pagar Deuda
					Disponible para Comprometer	Sin Devengar						
2550 Materiales, accesorios y suministros de laboratorio	\$0.00	\$0.00	\$0.00	\$0.00	\$0.00	\$0.00	\$0.00	\$0.00	\$0.00	\$0.00	\$0.00	\$0.00
2551 Materiales, accesorios y suministros de laboratorio	\$0.00	\$0.00	\$0.00	\$0.00	\$0.00	\$0.00	\$0.00	\$0.00	\$0.00	\$0.00	\$0.00	\$0.00
2560 Fibras sintéticas, hules, plásticos y derivados	\$2,504.55	\$961.54	\$3,466.09	\$3,192.02	\$274.07	\$274.07	\$3,192.02	\$0.00	\$274.07	\$3,192.02	\$3,192.02	\$0.00
2561 Fibras sintéticas, hules, plásticos y derivados	\$2,504.55	\$961.54	\$3,466.09	\$3,192.02	\$274.07	\$274.07	\$3,192.02	\$0.00	\$274.07	\$3,192.02	\$3,192.02	\$0.00
2590 Otros productos químicos	\$0.00	\$4,046.76	\$4,046.76	\$4,046.76	\$0.00	\$0.00	\$4,046.76	\$0.00	\$0.00	\$4,046.76	\$4,046.76	\$0.00
2591 Otros productos químicos	\$0.00	\$4,046.76	\$4,046.76	\$4,046.76	\$0.00	\$0.00	\$4,046.76	\$0.00	\$0.00	\$4,046.76	\$4,046.76	\$0.00
<b>2600 COMBUSTIBLES, LUBRICANTES Y ADITIVOS</b>	<b>\$470,475.84</b>	<b>-\$248,080.90</b>	<b>\$222,394.94</b>	<b>\$222,394.94</b>	<b>\$0.00</b>	<b>\$0.00</b>	<b>\$222,394.94</b>	<b>\$0.00</b>	<b>\$0.00</b>	<b>\$222,394.94</b>	<b>\$222,394.94</b>	<b>\$0.00</b>
2610 Combustibles, lubricantes y aditivos	\$470,475.84	-\$248,080.90	\$222,394.94	\$222,394.94	\$0.00	\$0.00	\$222,394.94	\$0.00	\$0.00	\$222,394.94	\$222,394.94	\$0.00
2611 Combustibles	\$460,000.00	-\$247,901.90	\$212,098.10	\$212,098.10	\$0.00	\$0.00	\$212,098.10	\$0.00	\$0.00	\$212,098.10	\$212,098.10	\$0.00
2612 Lubricantes y Aditivos	\$10,475.84	-\$179.00	\$10,296.84	\$10,296.84	\$0.00	\$0.00	\$10,296.84	\$0.00	\$0.00	\$10,296.84	\$10,296.84	\$0.00
2620 Carbón y sus derivados	\$0.00	\$0.00	\$0.00	\$0.00	\$0.00	\$0.00	\$0.00	\$0.00	\$0.00	\$0.00	\$0.00	\$0.00
2621 Carbón y sus derivados	\$0.00	\$0.00	\$0.00	\$0.00	\$0.00	\$0.00	\$0.00	\$0.00	\$0.00	\$0.00	\$0.00	\$0.00
<b>2700 VESTUARIO, BLANCOS, PRENDAS DE PROTECCIÓN Y</b>	<b>\$0.00</b>	<b>\$49,985.99</b>	<b>\$49,985.99</b>	<b>\$15,310.88</b>	<b>\$34,675.11</b>	<b>\$34,675.11</b>	<b>\$15,310.88</b>	<b>\$0.00</b>	<b>\$34,675.11</b>	<b>\$15,310.88</b>	<b>\$15,310.88</b>	<b>\$0.00</b>
2710 Vestuario y uniformes	\$0.00	\$0.00	\$0.00	\$0.00	\$0.00	\$0.00	\$0.00	\$0.00	\$0.00	\$0.00	\$0.00	\$0.00
2711 Vestuario y uniformes	\$0.00	\$0.00	\$0.00	\$0.00	\$0.00	\$0.00	\$0.00	\$0.00	\$0.00	\$0.00	\$0.00	\$0.00
2720 Prendas de seguridad y protección personal	\$0.00	\$34,765.12	\$34,765.12	\$90.01	\$34,675.11	\$34,675.11	\$90.01	\$0.00	\$34,675.11	\$90.01	\$90.01	\$0.00
2721 Prendas de seguridad y protección personal	\$0.00	\$34,765.12	\$34,765.12	\$90.01	\$34,675.11	\$34,675.11	\$90.01	\$0.00	\$34,675.11	\$90.01	\$90.01	\$0.00
2730 Artículos deportivos	\$0.00	\$0.00	\$0.00	\$0.00	\$0.00	\$0.00	\$0.00	\$0.00	\$0.00	\$0.00	\$0.00	\$0.00
2731 Artículos deportivos	\$0.00	\$0.00	\$0.00	\$0.00	\$0.00	\$0.00	\$0.00	\$0.00	\$0.00	\$0.00	\$0.00	\$0.00
2740 Productos textiles	\$0.00	\$13,887.96	\$13,887.96	\$13,887.96	\$0.00	\$0.00	\$13,887.96	\$0.00	\$0.00	\$13,887.96	\$13,887.96	\$0.00
2741 Productos textiles	\$0.00	\$13,887.96	\$13,887.96	\$13,887.96	\$0.00	\$0.00	\$13,887.96	\$0.00	\$0.00	\$13,887.96	\$13,887.96	\$0.00
2750 Blancos y otros productos textiles, excepto prendas de ve	\$0.00	\$1,332.91	\$1,332.91	\$1,332.91	\$0.00	\$0.00	\$1,332.91	\$0.00	\$0.00	\$1,332.91	\$1,332.91	\$0.00
2751 Blancos y otros productos textiles, excepto prendas de ve	\$0.00	\$1,332.91	\$1,332.91	\$1,332.91	\$0.00	\$0.00	\$1,332.91	\$0.00	\$0.00	\$1,332.91	\$1,332.91	\$0.00
<b>2800 MATERIALES Y SUMINISTROS PARA SEGURIDAD</b>	<b>\$0.00</b>	<b>\$0.00</b>	<b>\$0.00</b>	<b>\$0.00</b>	<b>\$0.00</b>	<b>\$0.00</b>	<b>\$0.00</b>	<b>\$0.00</b>	<b>\$0.00</b>	<b>\$0.00</b>	<b>\$0.00</b>	<b>\$0.00</b>
2810 Sustancias y materiales explosivos	\$0.00	\$0.00	\$0.00	\$0.00	\$0.00	\$0.00	\$0.00	\$0.00	\$0.00	\$0.00	\$0.00	\$0.00
2811 Sustancias y materiales explosivos	\$0.00	\$0.00	\$0.00	\$0.00	\$0.00	\$0.00	\$0.00	\$0.00	\$0.00	\$0.00	\$0.00	\$0.00
2820 Materiales de seguridad pública	\$0.00	\$0.00	\$0.00	\$0.00	\$0.00	\$0.00	\$0.00	\$0.00	\$0.00	\$0.00	\$0.00	\$0.00
2821 Materiales de seguridad pública	\$0.00	\$0.00	\$0.00	\$0.00	\$0.00	\$0.00	\$0.00	\$0.00	\$0.00	\$0.00	\$0.00	\$0.00
2830 Prendas de protección para seguridad pública y nacional	\$0.00	\$0.00	\$0.00	\$0.00	\$0.00	\$0.00	\$0.00	\$0.00	\$0.00	\$0.00	\$0.00	\$0.00
2831 Prendas de protección para seguridad pública y nacional	\$0.00	\$0.00	\$0.00	\$0.00	\$0.00	\$0.00	\$0.00	\$0.00	\$0.00	\$0.00	\$0.00	\$0.00
<b>2900 HERRAMIENTAS, REFACCIONES Y ACCESORIOS MEN</b>	<b>\$129,050.03</b>	<b>\$429,542.66</b>	<b>\$558,592.69</b>	<b>\$377,066.28</b>	<b>\$181,526.41</b>	<b>\$181,526.41</b>	<b>\$377,066.28</b>	<b>\$0.00</b>	<b>\$181,526.41</b>	<b>\$377,066.28</b>	<b>\$377,066.28</b>	<b>\$0.00</b>
2910 Herramientas menores	\$0.00	\$10,675.13	\$10,675.13	\$1,287.88	\$9,387.25	\$9,387.25	\$1,287.88	\$0.00	\$9,387.25	\$1,287.88	\$1,287.88	\$0.00
2911 Herramientas menores	\$0.00	\$10,675.13	\$10,675.13	\$1,287.88	\$9,387.25	\$9,387.25	\$1,287.88	\$0.00	\$9,387.25	\$1,287.88	\$1,287.88	\$0.00
2920 Refacciones y accesorios menores de edificios	\$5,200.00	\$9,142.57	\$14,342.57	\$9,142.57	\$5,200.00	\$5,200.00	\$9,142.57	\$0.00	\$5,200.00	\$9,142.57	\$9,142.57	\$0.00
2921 Refacciones y accesorios menores de edificios	\$5,200.00	\$9,142.57	\$14,342.57	\$9,142.57	\$5,200.00	\$5,200.00	\$9,142.57	\$0.00	\$5,200.00	\$9,142.57	\$9,142.57	\$0.00

**Universidad Tecnológica de Huejotzingo**  
**ESTADO DE PUEBLA**

**Estado del Ejercicio del Presupuesto por Capítulo del Gasto Al 31/ago./2020**



Ucr: CECILIA, O  
Rep: rptEstadoPresupuestoEgresos

Fecha y hora de Impresión: 04/sep/2020 05:14 p. m.

Objeto del Gasto	Aprobado	Ampliaciones / (Reducciones)	Presupuesto Vigente	Comprometido	Presupuesto Disponible para Comprometer	Devengado	Comprometido No Devengado	Presupuesto Sin Devengar	Ejercicio	Pagado	Cuentas por Pagar Deuda
2930 Refacciones y accesorios menores de mobiliario y equipo	\$0.00	\$16,216.00	\$16,216.00	\$216.00	\$16,000.00	\$216.00	\$0.00	\$16,000.00	\$216.00	\$216.00	\$0.00
2931 Refacciones y accesorios menores de mobiliario y equipo	\$0.00	\$16,216.00	\$16,216.00	\$216.00	\$16,000.00	\$216.00	\$0.00	\$16,000.00	\$216.00	\$216.00	\$0.00
2940 Refacciones y accesorios menores de equipo de cómputo	\$54,325.87	\$218,053.84	\$272,379.71	\$163,290.49	\$109,089.22	\$163,290.49	\$0.00	\$109,089.22	\$163,290.49	\$163,290.49	\$0.00
2941 Refacciones y accesorios menores de equipo de cómputo	\$54,325.87	\$218,053.84	\$272,379.71	\$163,290.49	\$109,089.22	\$163,290.49	\$0.00	\$109,089.22	\$163,290.49	\$163,290.49	\$0.00
2950 Refacciones y accesorios menores de equipo e instrument	\$0.00	\$0.00	\$0.00	\$0.00	\$0.00	\$0.00	\$0.00	\$0.00	\$0.00	\$0.00	\$0.00
2951 Refacciones y accesorios menores de equipo e instrument	\$0.00	\$0.00	\$0.00	\$0.00	\$0.00	\$0.00	\$0.00	\$0.00	\$0.00	\$0.00	\$0.00
2960 Refacciones y accesorios menores de equipo de transport	\$60,000.00	\$136,454.87	\$196,454.87	\$196,454.87	\$0.00	\$196,454.87	\$0.00	\$0.00	\$196,454.87	\$196,454.87	\$0.00
2961 Refacciones y accesorios menores de equipo de transport	\$60,000.00	\$136,454.87	\$196,454.87	\$196,454.87	\$0.00	\$196,454.87	\$0.00	\$0.00	\$196,454.87	\$196,454.87	\$0.00
2970 Refacciones y accesorios menores de equipo de defensa	\$0.00	\$0.00	\$0.00	\$0.00	\$0.00	\$0.00	\$0.00	\$0.00	\$0.00	\$0.00	\$0.00
2971 Refacciones y accesorios menores de equipo de defensa	\$0.00	\$0.00	\$0.00	\$0.00	\$0.00	\$0.00	\$0.00	\$0.00	\$0.00	\$0.00	\$0.00
2980 Refacciones y accesorios menores de maquinaria y otros	\$0.00	\$0.00	\$0.00	\$0.00	\$0.00	\$0.00	\$0.00	\$0.00	\$0.00	\$0.00	\$0.00
2981 Refacciones y accesorios menores de maquinaria y otros	\$0.00	\$0.00	\$0.00	\$0.00	\$0.00	\$0.00	\$0.00	\$0.00	\$0.00	\$0.00	\$0.00
2990 Refacciones y accesorios menores otros bienes muebles	\$9,524.16	\$39,000.25	\$48,524.41	\$6,674.47	\$41,849.94	\$6,674.47	\$0.00	\$41,849.94	\$6,674.47	\$6,674.47	\$0.00
2991 Refacciones y accesorios menores otros bienes muebles	\$9,524.16	\$39,000.25	\$48,524.41	\$6,674.47	\$41,849.94	\$6,674.47	\$0.00	\$41,849.94	\$6,674.47	\$6,674.47	\$0.00
<b>3000 SERVICIOS GENERALES</b>	<b>\$16,600,685.49</b>	<b>\$3,276.05</b>	<b>\$16,603,971.54</b>	<b>\$6,858,915.25</b>	<b>\$9,745,056.29</b>	<b>\$6,858,915.25</b>	<b>\$0.00</b>	<b>\$9,745,056.29</b>	<b>\$6,726,123.10</b>	<b>\$6,726,123.10</b>	<b>\$132,792.15</b>
3100 Energía eléctrica	\$1,999,560.00	-\$281,750.33	\$1,717,809.67	\$854,424.73	\$863,384.94	\$854,424.73	\$0.00	\$863,384.94	\$854,424.73	\$854,424.73	\$0.00
3110 Energía eléctrica	\$1,200,000.00	\$0.00	\$1,200,000.00	\$530,861.00	\$669,139.00	\$530,861.00	\$0.00	\$669,139.00	\$530,861.00	\$530,861.00	\$0.00
3111 Energía eléctrica	\$1,200,000.00	\$0.00	\$1,200,000.00	\$530,861.00	\$669,139.00	\$530,861.00	\$0.00	\$669,139.00	\$530,861.00	\$530,861.00	\$0.00
3120 Gas	\$0.00	\$9,188.56	\$9,188.56	\$4,997.78	\$4,190.78	\$4,997.78	\$0.00	\$4,190.78	\$4,997.78	\$4,997.78	\$0.00
3121 Gas	\$0.00	\$9,188.56	\$9,188.56	\$4,997.78	\$4,190.78	\$4,997.78	\$0.00	\$4,190.78	\$4,997.78	\$4,997.78	\$0.00
3130 Agua	\$0.00	\$0.00	\$0.00	\$0.00	\$0.00	\$0.00	\$0.00	\$0.00	\$0.00	\$0.00	\$0.00
3131 Agua	\$0.00	\$0.00	\$0.00	\$0.00	\$0.00	\$0.00	\$0.00	\$0.00	\$0.00	\$0.00	\$0.00
3140 Telefonía tradicional	\$57,000.00	-\$5,474.19	\$51,525.81	\$51,525.81	\$0.00	\$51,525.81	\$0.00	\$0.00	\$51,525.81	\$51,525.81	\$0.00
3141 Telefonía tradicional	\$57,000.00	-\$5,474.19	\$51,525.81	\$51,525.81	\$0.00	\$51,525.81	\$0.00	\$0.00	\$51,525.81	\$51,525.81	\$0.00
3150 Telefonía celular	\$0.00	\$0.00	\$0.00	\$0.00	\$0.00	\$0.00	\$0.00	\$0.00	\$0.00	\$0.00	\$0.00
3151 Telefonía celular	\$0.00	\$0.00	\$0.00	\$0.00	\$0.00	\$0.00	\$0.00	\$0.00	\$0.00	\$0.00	\$0.00
3160 Servicios de telecomunicaciones y satélites	\$0.00	\$0.00	\$0.00	\$0.00	\$0.00	\$0.00	\$0.00	\$0.00	\$0.00	\$0.00	\$0.00
3161 Servicios de telecomunicaciones y satélites	\$0.00	\$0.00	\$0.00	\$0.00	\$0.00	\$0.00	\$0.00	\$0.00	\$0.00	\$0.00	\$0.00
3170 Servicios de acceso de Internet, redes y procesamiento d	\$742,560.00	-\$286,560.00	\$456,000.00	\$266,000.00	\$190,000.00	\$266,000.00	\$0.00	\$190,000.00	\$266,000.00	\$266,000.00	\$0.00
3171 Servicios de acceso de Internet, redes y procesamiento d	\$742,560.00	-\$286,560.00	\$456,000.00	\$266,000.00	\$190,000.00	\$266,000.00	\$0.00	\$190,000.00	\$266,000.00	\$266,000.00	\$0.00
3180 Servicios postales y telegráficos	\$0.00	\$1,095.30	\$1,095.30	\$1,040.14	\$55.16	\$1,040.14	\$0.00	\$55.16	\$1,040.14	\$1,040.14	\$0.00
3181 Servicios postales y telegráficos	\$0.00	\$1,095.30	\$1,095.30	\$1,040.14	\$55.16	\$1,040.14	\$0.00	\$55.16	\$1,040.14	\$1,040.14	\$0.00
3190 Servicios integrales y otros servicios	\$0.00	\$0.00	\$0.00	\$0.00	\$0.00	\$0.00	\$0.00	\$0.00	\$0.00	\$0.00	\$0.00
3191 Servicios integrales y otros servicios	\$0.00	\$0.00	\$0.00	\$0.00	\$0.00	\$0.00	\$0.00	\$0.00	\$0.00	\$0.00	\$0.00
<b>3200 SERVICIOS DE ARRENDAMIENTO</b>	<b>\$642,463.14</b>	<b>\$73,955.41</b>	<b>\$716,418.55</b>	<b>\$235,914.55</b>	<b>\$480,504.00</b>	<b>\$235,914.55</b>	<b>\$0.00</b>	<b>\$480,504.00</b>	<b>\$235,914.55</b>	<b>\$235,914.55</b>	<b>\$0.00</b>

# Universidad Tecnológica de Huejotzingo ESTADO DE PUEBLA

## Estado del Ejercicio del Presupuesto por Capítulo del Gasto Al 31/ago./2020



Usr: CECILIA O

Rep: rptEstadoPresupuestoEgresos

Fecha y hora de Impresión: 04/sep./2020 05:14 p. m.

Objeto del Gasto	Aprobado	Ampliaciones / (Reducciones)	Presupuesto Vigente	Comprometido	Disponible para Comprometer	Devengado	Comprometido No Devengado	Presupuesto Sin Devengar	Ejercido	Pagado	Cuentas por Pagar Deuda
3210 Arrendamiento de terrenos	\$0.00	\$0.00	\$0.00	\$0.00	\$0.00	\$0.00	\$0.00	\$0.00	\$0.00	\$0.00	\$0.00
3211 Arrendamiento de terrenos	\$0.00	\$0.00	\$0.00	\$0.00	\$0.00	\$0.00	\$0.00	\$0.00	\$0.00	\$0.00	\$0.00
3220 Arrendamiento de edificios	\$0.00	\$0.00	\$0.00	\$0.00	\$0.00	\$0.00	\$0.00	\$0.00	\$0.00	\$0.00	\$0.00
3221 Arrendamiento de edificios	\$0.00	\$0.00	\$0.00	\$0.00	\$0.00	\$0.00	\$0.00	\$0.00	\$0.00	\$0.00	\$0.00
3230 Arrendamiento de mobiliario y equipo de administración, i	\$469,048.32	-\$18,040.32	\$451,008.00	\$225,504.00	\$225,504.00	\$225,504.00	\$0.00	\$225,504.00	\$225,504.00	\$225,504.00	\$0.00
3231 Arrendamiento de mobiliario y equipo de administración, i	\$469,048.32	-\$18,040.32	\$451,008.00	\$225,504.00	\$225,504.00	\$225,504.00	\$0.00	\$225,504.00	\$225,504.00	\$225,504.00	\$0.00
3240 Arrendamiento de equipo e instrumental médico y de labc	\$0.00	\$0.00	\$0.00	\$0.00	\$0.00	\$0.00	\$0.00	\$0.00	\$0.00	\$0.00	\$0.00
3241 Arrendamiento de equipo e instrumental médico y de labc	\$0.00	\$0.00	\$0.00	\$0.00	\$0.00	\$0.00	\$0.00	\$0.00	\$0.00	\$0.00	\$0.00
3250 Arrendamiento de equipo de transporte	\$0.00	\$0.00	\$0.00	\$0.00	\$0.00	\$0.00	\$0.00	\$0.00	\$0.00	\$0.00	\$0.00
3251 Arrendamiento de equipo de transporte	\$0.00	\$0.00	\$0.00	\$0.00	\$0.00	\$0.00	\$0.00	\$0.00	\$0.00	\$0.00	\$0.00
3260 Arrendamiento de maquinaria, otros equipos y herramien	\$0.00	\$0.00	\$0.00	\$0.00	\$0.00	\$0.00	\$0.00	\$0.00	\$0.00	\$0.00	\$0.00
3261 Arrendamiento de maquinaria, otros equipos y herramien	\$0.00	\$0.00	\$0.00	\$0.00	\$0.00	\$0.00	\$0.00	\$0.00	\$0.00	\$0.00	\$0.00
3270 Arrendamiento de activos intangibles	\$130,000.00	\$135,410.55	\$265,410.55	\$10,410.55	\$255,000.00	\$10,410.55	\$0.00	\$255,000.00	\$10,410.55	\$10,410.55	\$0.00
3271 Arrendamiento de activos intangibles	\$130,000.00	\$135,410.55	\$265,410.55	\$10,410.55	\$255,000.00	\$10,410.55	\$0.00	\$255,000.00	\$10,410.55	\$10,410.55	\$0.00
3280 Arrendamiento financiero	\$0.00	\$0.00	\$0.00	\$0.00	\$0.00	\$0.00	\$0.00	\$0.00	\$0.00	\$0.00	\$0.00
3281 Arrendamiento financiero	\$0.00	\$0.00	\$0.00	\$0.00	\$0.00	\$0.00	\$0.00	\$0.00	\$0.00	\$0.00	\$0.00
3290 Otros arrendamientos	\$43,414.82	-\$43,414.82	\$0.00	\$0.00	\$0.00	\$0.00	\$0.00	\$0.00	\$0.00	\$0.00	\$0.00
3291 Otros arrendamientos	\$43,414.82	-\$43,414.82	\$0.00	\$0.00	\$0.00	\$0.00	\$0.00	\$0.00	\$0.00	\$0.00	\$0.00
3300 SERVICIOS PROFESIONALES, CIENTIFICOS, TÉCNICO	\$4,460,245.64	\$680,948.10	\$5,141,193.74	\$2,318,701.58	\$2,822,492.16	\$2,318,701.58	\$0.00	\$2,822,492.16	\$2,318,701.58	\$2,318,701.58	\$0.00
3310 Servicios legales, de contabilidad, auditoría y relacionado	\$611,700.16	\$158,332.53	\$770,032.69	\$222,250.19	\$547,782.50	\$222,250.19	\$0.00	\$547,782.50	\$222,250.19	\$222,250.19	\$0.00
3311 Servicios legales, de contabilidad, auditoría y relacionado	\$611,700.16	\$158,332.53	\$770,032.69	\$222,250.19	\$547,782.50	\$222,250.19	\$0.00	\$547,782.50	\$222,250.19	\$222,250.19	\$0.00
3320 Servicios de diseño, arquitectura, ingeniería y actividades	\$0.00	\$0.00	\$0.00	\$0.00	\$0.00	\$0.00	\$0.00	\$0.00	\$0.00	\$0.00	\$0.00
3321 Servicios de diseño, arquitectura, ingeniería y actividades	\$0.00	\$0.00	\$0.00	\$0.00	\$0.00	\$0.00	\$0.00	\$0.00	\$0.00	\$0.00	\$0.00
3330 Servicios de consultoría administrativa, procesos, técnica	\$34,800.00	\$480,800.00	\$515,600.00	\$73,466.66	\$442,133.34	\$73,466.66	\$0.00	\$442,133.34	\$73,466.66	\$73,466.66	\$0.00
3331 Servicios de consultoría administrativa, procesos, técnica	\$34,800.00	\$480,800.00	\$515,600.00	\$73,466.66	\$442,133.34	\$73,466.66	\$0.00	\$442,133.34	\$73,466.66	\$73,466.66	\$0.00
3340 Servicios de capacitación	\$291,802.00	\$45,696.00	\$337,498.00	\$337,498.00	\$0.00	\$337,498.00	\$0.00	\$0.00	\$337,498.00	\$337,498.00	\$0.00
3341 Servicios de capacitación	\$291,802.00	\$45,696.00	\$337,498.00	\$337,498.00	\$0.00	\$337,498.00	\$0.00	\$0.00	\$337,498.00	\$337,498.00	\$0.00
3350 Servicios de investigación científica y desarrollo	\$0.00	\$0.00	\$0.00	\$0.00	\$0.00	\$0.00	\$0.00	\$0.00	\$0.00	\$0.00	\$0.00
3351 Servicios de investigación científica y desarrollo	\$0.00	\$0.00	\$0.00	\$0.00	\$0.00	\$0.00	\$0.00	\$0.00	\$0.00	\$0.00	\$0.00
3360 Servicios de apoyo administrativo, fotocopiado e impresió	\$58,445.88	\$19,847.17	\$78,293.05	\$17,868.13	\$60,424.92	\$17,868.13	\$0.00	\$60,424.92	\$17,868.13	\$17,868.13	\$0.00
3361 Servicios de apoyo administrativo, fotocopiado e impresió	\$58,445.88	\$19,847.17	\$78,293.05	\$17,868.13	\$60,424.92	\$17,868.13	\$0.00	\$60,424.92	\$17,868.13	\$17,868.13	\$0.00
3370 Servicios de protección y seguridad	\$0.00	\$0.00	\$0.00	\$0.00	\$0.00	\$0.00	\$0.00	\$0.00	\$0.00	\$0.00	\$0.00
3371 Servicios de protección y seguridad	\$0.00	\$0.00	\$0.00	\$0.00	\$0.00	\$0.00	\$0.00	\$0.00	\$0.00	\$0.00	\$0.00
3380 Servicios de vigilancia	\$2,168,337.60	-\$21,297.60	\$2,147,040.00	\$1,013,040.00	\$1,134,000.00	\$1,013,040.00	\$0.00	\$1,134,000.00	\$1,013,040.00	\$1,013,040.00	\$0.00
3381 Servicios de vigilancia	\$2,168,337.60	-\$21,297.60	\$2,147,040.00	\$1,013,040.00	\$1,134,000.00	\$1,013,040.00	\$0.00	\$1,134,000.00	\$1,013,040.00	\$1,013,040.00	\$0.00



# Universidad Tecnológica de Huejotzingo ESTADO DE PUEBLA

## Estado del Ejercicio del Presupuesto por Capítulo del Gasto Al 31/ago./2020

Ustr: CECILIA LO  
Rep: rptEstadoPresupuestoEgresos

Fecha y hora de Impresión | 04/sep./2020 05:14 P. m.

Objeto del Gasto	Aprobado	Ampliaciones/ (Reducciones)	Presupuesto Vigente	Comprometido	Presupuesto Disponible para Comprometer		Devengado	Comprometido No Devengado	Presupuesto Sin Devengar	Ejercido	Pagado	Cuentas por Pagar/Deuda
					Disponibles para Comprometer	Comprometido						
3390 Servicios profesionales, científicos y técnicos integrales	\$1,295,160.00	-\$2,430.00	\$1,292,730.00	\$654,578.60	\$638,151.40	\$654,578.60	\$0.00	\$638,151.40	\$654,578.60	\$654,578.60	\$0.00	
3391 Servicios profesionales, científicos y técnicos integrales	\$1,295,160.00	-\$2,430.00	\$1,292,730.00	\$654,578.60	\$638,151.40	\$654,578.60	\$0.00	\$638,151.40	\$654,578.60	\$654,578.60	\$0.00	
<b>3400 SERVICIOS FINANCIEROS, BANCARIOS Y COMERCIA</b>	<b>\$272,327.87</b>	<b>\$15,131.26</b>	<b>\$287,459.13</b>	<b>\$22,336.88</b>	<b>\$265,122.25</b>	<b>\$22,336.88</b>	<b>\$0.00</b>	<b>\$265,122.25</b>	<b>\$22,336.88</b>	<b>\$22,336.88</b>	<b>\$0.00</b>	
3410 Servicios financieros y bancarios	\$21,915.91	\$17,885.87	\$39,801.78	\$22,336.88	\$17,464.90	\$22,336.88	\$0.00	\$17,464.90	\$22,336.88	\$22,336.88	\$0.00	
3411 Servicios financieros y bancarios	\$21,915.91	\$17,885.87	\$39,801.78	\$22,336.88	\$17,464.90	\$22,336.88	\$0.00	\$17,464.90	\$22,336.88	\$22,336.88	\$0.00	
3420 Servicios de cobranza, investigación crediticia y similar	\$0.00	\$0.00	\$0.00	\$0.00	\$0.00	\$0.00	\$0.00	\$0.00	\$0.00	\$0.00	\$0.00	
3421 Servicios de cobranza, investigación crediticia y similar	\$0.00	\$0.00	\$0.00	\$0.00	\$0.00	\$0.00	\$0.00	\$0.00	\$0.00	\$0.00	\$0.00	
3430 Servicios de recaudación, traslado y custodia de valores	\$0.00	\$0.00	\$0.00	\$0.00	\$0.00	\$0.00	\$0.00	\$0.00	\$0.00	\$0.00	\$0.00	
3431 Servicios de recaudación, traslado y custodia de valores	\$0.00	\$0.00	\$0.00	\$0.00	\$0.00	\$0.00	\$0.00	\$0.00	\$0.00	\$0.00	\$0.00	
3440 Seguros de responsabilidad patrimonial y fianzas	\$0.00	\$0.00	\$0.00	\$0.00	\$0.00	\$0.00	\$0.00	\$0.00	\$0.00	\$0.00	\$0.00	
3441 Seguros de responsabilidad patrimonial y fianzas	\$0.00	\$0.00	\$0.00	\$0.00	\$0.00	\$0.00	\$0.00	\$0.00	\$0.00	\$0.00	\$0.00	
3450 Seguro de bienes patrimoniales	\$250,411.96	-\$2,754.61	\$247,657.35	\$0.00	\$247,657.35	\$0.00	\$0.00	\$247,657.35	\$247,657.35	\$0.00	\$0.00	
3451 Seguro de bienes patrimoniales	\$250,411.96	-\$2,754.61	\$247,657.35	\$0.00	\$247,657.35	\$0.00	\$0.00	\$247,657.35	\$247,657.35	\$0.00	\$0.00	
3460 Almacenaje, envase y embalaje	\$0.00	\$0.00	\$0.00	\$0.00	\$0.00	\$0.00	\$0.00	\$0.00	\$0.00	\$0.00	\$0.00	
3461 Almacenaje, envase y embalaje	\$0.00	\$0.00	\$0.00	\$0.00	\$0.00	\$0.00	\$0.00	\$0.00	\$0.00	\$0.00	\$0.00	
3470 Fletes y maniobras	\$0.00	\$0.00	\$0.00	\$0.00	\$0.00	\$0.00	\$0.00	\$0.00	\$0.00	\$0.00	\$0.00	
3471 Fletes y maniobras	\$0.00	\$0.00	\$0.00	\$0.00	\$0.00	\$0.00	\$0.00	\$0.00	\$0.00	\$0.00	\$0.00	
3480 Comisiones por ventas	\$0.00	\$0.00	\$0.00	\$0.00	\$0.00	\$0.00	\$0.00	\$0.00	\$0.00	\$0.00	\$0.00	
3481 Comisiones por ventas	\$0.00	\$0.00	\$0.00	\$0.00	\$0.00	\$0.00	\$0.00	\$0.00	\$0.00	\$0.00	\$0.00	
3490 Servicios financieros, bancarios y comerciales integrales	\$0.00	\$0.00	\$0.00	\$0.00	\$0.00	\$0.00	\$0.00	\$0.00	\$0.00	\$0.00	\$0.00	
3491 Servicios financieros, bancarios y comerciales integrales	\$0.00	\$0.00	\$0.00	\$0.00	\$0.00	\$0.00	\$0.00	\$0.00	\$0.00	\$0.00	\$0.00	
<b>3500 SERVICIOS DE INSTALACIÓN, REPARACIÓN, MANTEN</b>	<b>\$4,130,446.82</b>	<b>-\$1,625,609.70</b>	<b>\$2,504,836.12</b>	<b>\$1,795,458.23</b>	<b>\$709,387.89</b>	<b>\$1,795,458.23</b>	<b>\$0.00</b>	<b>\$709,387.89</b>	<b>\$1,795,458.23</b>	<b>\$1,795,458.23</b>	<b>\$0.00</b>	
3510 Conservación y mantenimiento menor de inmuebles	\$76,702.82	\$45,271.72	\$121,974.54	\$0.00	\$121,974.54	\$0.00	\$0.00	\$121,974.54	\$121,974.54	\$0.00	\$0.00	
3511 Conservación y mantenimiento menor de inmuebles	\$76,702.82	\$45,271.72	\$121,974.54	\$0.00	\$121,974.54	\$0.00	\$0.00	\$121,974.54	\$121,974.54	\$0.00	\$0.00	
3520 Instalación, reparación y mantenimiento de mobiliario y ei	\$0.00	\$0.00	\$0.00	\$0.00	\$0.00	\$0.00	\$0.00	\$0.00	\$0.00	\$0.00	\$0.00	
3521 Instalación, reparación y mantenimiento de mobiliario y ei	\$0.00	\$0.00	\$0.00	\$0.00	\$0.00	\$0.00	\$0.00	\$0.00	\$0.00	\$0.00	\$0.00	
3530 Instalación, reparación y mantenimiento de equipo de có	\$0.00	\$0.00	\$0.00	\$0.00	\$0.00	\$0.00	\$0.00	\$0.00	\$0.00	\$0.00	\$0.00	
3531 Instalación, reparación y mantenimiento de equipo de có	\$0.00	\$0.00	\$0.00	\$0.00	\$0.00	\$0.00	\$0.00	\$0.00	\$0.00	\$0.00	\$0.00	
3540 Instalación, reparación y mantenimiento de equipo e instr	\$0.00	\$0.00	\$0.00	\$0.00	\$0.00	\$0.00	\$0.00	\$0.00	\$0.00	\$0.00	\$0.00	
3541 Instalación, reparación y mantenimiento de equipo e instr	\$0.00	\$0.00	\$0.00	\$0.00	\$0.00	\$0.00	\$0.00	\$0.00	\$0.00	\$0.00	\$0.00	
3550 Reparación y mantenimiento de equipo de transporte	\$0.00	\$168,818.98	\$168,818.98	\$168,818.98	\$0.00	\$168,818.98	\$0.00	\$0.00	\$168,818.98	\$168,818.98	\$0.00	
3551 Reparación y mantenimiento de equipo de transporte	\$0.00	\$168,818.98	\$168,818.98	\$168,818.98	\$0.00	\$168,818.98	\$0.00	\$0.00	\$168,818.98	\$168,818.98	\$0.00	
3560 Reparación y mantenimiento de equipo de defensa y segi	\$0.00	\$0.00	\$0.00	\$0.00	\$0.00	\$0.00	\$0.00	\$0.00	\$0.00	\$0.00	\$0.00	
3561 Reparación y mantenimiento de equipo de defensa y segi	\$0.00	\$0.00	\$0.00	\$0.00	\$0.00	\$0.00	\$0.00	\$0.00	\$0.00	\$0.00	\$0.00	
3570 Instalación, reparación y mantenimiento de maquinaria, o	\$0.00	\$0.00	\$0.00	\$0.00	\$0.00	\$0.00	\$0.00	\$0.00	\$0.00	\$0.00	\$0.00	

**Universidad Tecnológica de Huejotzingo**  
**ESTADO DE PUEBLA**

**Estado del Ejercicio del Presupuesto por Capítulo del Gasto Al 31/ago./2020**



Utr: CECILIA O  
Rep: rptEstadoPresupuestoEgresos

Fecha y hora de Impresión: 04/sep./2020 05:14 p. m.

Objeto del Gasto	Aprobado	Ampliaciones / (Reducciones)	Presupuesto Vigente	Comprometido	Disponible para Comprometer	Devengado	Comprometido No Devengado	Presupuesto Sin Devengar	Ejercido	Pagado	Cuentas por Pagar Deuda
3571 Instalación, reparación y mantenimiento de maquinaria, o	\$0.00	\$0.00	\$0.00	\$0.00	\$0.00	\$0.00	\$0.00	\$0.00	\$0.00	\$0.00	\$0.00
3580 Servicios de limpieza y manejo de desechos	\$2,274,944.00	-\$998,944.00	\$1,276,000.00	\$988,320.00	\$287,680.00	\$988,320.00	\$0.00	\$287,680.00	\$988,320.00	\$988,320.00	\$0.00
3581 Servicios de limpieza y manejo de desechos	\$2,274,944.00	-\$998,944.00	\$1,276,000.00	\$988,320.00	\$287,680.00	\$988,320.00	\$0.00	\$287,680.00	\$988,320.00	\$988,320.00	\$0.00
3590 Servicios de jardinería y fumigación	\$1,778,800.00	-\$840,747.40	\$938,052.60	\$638,319.25	\$299,733.35	\$638,319.25	\$0.00	\$299,733.35	\$638,319.25	\$638,319.25	\$0.00
3591 Servicios de jardinería y fumigación	\$1,778,800.00	-\$840,747.40	\$938,052.60	\$638,319.25	\$299,733.35	\$638,319.25	\$0.00	\$299,733.35	\$638,319.25	\$638,319.25	\$0.00
<b>3600 SERVICIOS DE COMUNICACIÓN SOCIAL Y PUBLICIDAD</b>	<b>\$0.00</b>	<b>\$352,425.56</b>	<b>\$352,425.56</b>	<b>\$22,273.16</b>	<b>\$330,152.40</b>	<b>\$22,273.16</b>	<b>\$0.00</b>	<b>\$330,152.40</b>	<b>\$22,273.16</b>	<b>\$22,273.16</b>	<b>\$0.00</b>
3610 Difusión por radio, televisión y otros medios de mensajes	\$0.00	\$0.00	\$0.00	\$0.00	\$0.00	\$0.00	\$0.00	\$0.00	\$0.00	\$0.00	\$0.00
3611 Difusión por radio, televisión y otros medios de mensajes	\$0.00	\$0.00	\$0.00	\$0.00	\$0.00	\$0.00	\$0.00	\$0.00	\$0.00	\$0.00	\$0.00
3620 Difusión por radio, televisión y otros medios de mensajes	\$0.00	\$352,425.56	\$352,425.56	\$22,273.16	\$330,152.40	\$22,273.16	\$0.00	\$330,152.40	\$22,273.16	\$22,273.16	\$0.00
3621 Difusión por radio, televisión y otros medios de mensajes	\$0.00	\$352,425.56	\$352,425.56	\$22,273.16	\$330,152.40	\$22,273.16	\$0.00	\$330,152.40	\$22,273.16	\$22,273.16	\$0.00
3630 Servicios de creatividad, preproducción y producción de f	\$0.00	\$0.00	\$0.00	\$0.00	\$0.00	\$0.00	\$0.00	\$0.00	\$0.00	\$0.00	\$0.00
3631 Servicios de creatividad, preproducción y producción de f	\$0.00	\$0.00	\$0.00	\$0.00	\$0.00	\$0.00	\$0.00	\$0.00	\$0.00	\$0.00	\$0.00
3640 Servicios de revelado de fotografías	\$0.00	\$0.00	\$0.00	\$0.00	\$0.00	\$0.00	\$0.00	\$0.00	\$0.00	\$0.00	\$0.00
3641 Servicios de revelado de fotografías	\$0.00	\$0.00	\$0.00	\$0.00	\$0.00	\$0.00	\$0.00	\$0.00	\$0.00	\$0.00	\$0.00
3650 Servicios de la industria fílmica, del sonido y del vídeo	\$0.00	\$0.00	\$0.00	\$0.00	\$0.00	\$0.00	\$0.00	\$0.00	\$0.00	\$0.00	\$0.00
3651 Servicios de la industria fílmica, del sonido y del vídeo	\$0.00	\$0.00	\$0.00	\$0.00	\$0.00	\$0.00	\$0.00	\$0.00	\$0.00	\$0.00	\$0.00
3660 Servicio de creación y difusión de contenido exclusivame	\$0.00	\$0.00	\$0.00	\$0.00	\$0.00	\$0.00	\$0.00	\$0.00	\$0.00	\$0.00	\$0.00
3661 Servicio de creación y difusión de contenido exclusivame	\$0.00	\$0.00	\$0.00	\$0.00	\$0.00	\$0.00	\$0.00	\$0.00	\$0.00	\$0.00	\$0.00
3680 Otros servicios de información	\$0.00	\$0.00	\$0.00	\$0.00	\$0.00	\$0.00	\$0.00	\$0.00	\$0.00	\$0.00	\$0.00
3691 Otros servicios de información	\$0.00	\$0.00	\$0.00	\$0.00	\$0.00	\$0.00	\$0.00	\$0.00	\$0.00	\$0.00	\$0.00
<b>3700 SERVICIOS DE TRASLADO Y VIÁTICOS</b>	<b>\$256,686.30</b>	<b>-\$120,688.39</b>	<b>\$135,997.91</b>	<b>\$84,593.84</b>	<b>\$51,404.07</b>	<b>\$84,593.84</b>	<b>\$0.00</b>	<b>\$51,404.07</b>	<b>\$84,593.84</b>	<b>\$84,593.84</b>	<b>\$0.00</b>
3710 Pasajes aéreos	\$0.00	\$0.00	\$0.00	\$0.00	\$0.00	\$0.00	\$0.00	\$0.00	\$0.00	\$0.00	\$0.00
3711 Pasajes Aéreos Nacionales	\$0.00	\$0.00	\$0.00	\$0.00	\$0.00	\$0.00	\$0.00	\$0.00	\$0.00	\$0.00	\$0.00
3712 Pasajes Aéreos Internacionales	\$0.00	\$0.00	\$0.00	\$0.00	\$0.00	\$0.00	\$0.00	\$0.00	\$0.00	\$0.00	\$0.00
3720 Pasajes terrestres	\$40,435.00	-\$29,222.42	\$11,212.58	\$4,582.94	\$6,629.64	\$4,582.94	\$0.00	\$6,629.64	\$4,582.94	\$4,582.94	\$0.00
3721 Pasajes terrestres Nacionales	\$40,435.00	-\$29,222.42	\$11,212.58	\$4,582.94	\$6,629.64	\$4,582.94	\$0.00	\$6,629.64	\$4,582.94	\$4,582.94	\$0.00
3722 Pasajes terrestres Internacionales	\$0.00	\$0.00	\$0.00	\$0.00	\$0.00	\$0.00	\$0.00	\$0.00	\$0.00	\$0.00	\$0.00
3730 Pasajes marítimos, lacustres y fluviales	\$0.00	\$0.00	\$0.00	\$0.00	\$0.00	\$0.00	\$0.00	\$0.00	\$0.00	\$0.00	\$0.00
3731 Pasajes marítimos, lacustres y fluviales	\$0.00	\$0.00	\$0.00	\$0.00	\$0.00	\$0.00	\$0.00	\$0.00	\$0.00	\$0.00	\$0.00
3740 Autotransporte	\$0.00	\$0.00	\$0.00	\$0.00	\$0.00	\$0.00	\$0.00	\$0.00	\$0.00	\$0.00	\$0.00
3741 Autotransporte	\$0.00	\$0.00	\$0.00	\$0.00	\$0.00	\$0.00	\$0.00	\$0.00	\$0.00	\$0.00	\$0.00
3750 Viajes en el país	\$196,955.30	-\$63,116.44	\$133,838.86	\$73,173.90	\$40,664.96	\$73,173.90	\$0.00	\$40,664.96	\$73,173.90	\$73,173.90	\$0.00
3751 Viajes en el país	\$196,955.30	-\$63,116.44	\$133,838.86	\$73,173.90	\$40,664.96	\$73,173.90	\$0.00	\$40,664.96	\$73,173.90	\$73,173.90	\$0.00
3760 Viajes en el extranjero	\$0.00	\$0.00	\$0.00	\$0.00	\$0.00	\$0.00	\$0.00	\$0.00	\$0.00	\$0.00	\$0.00
3761 Viajes en el extranjero	\$0.00	\$0.00	\$0.00	\$0.00	\$0.00	\$0.00	\$0.00	\$0.00	\$0.00	\$0.00	\$0.00

# Universidad Tecnológica de Huejotzingo

## ESTADO DE PUEBLA

### Estado del Ejercicio del Presupuesto por Capítulo del Gasto Al 31/ago./2020



Utr: CECILIA O  
 Rep: rptEstadoPresupuestoEgresos

Fecha y hora de Impresión: 04/sep/2020 05:14 p. m.

Objeto del Gasto	Aprobado	Ampliaciones / (Reducciones)	Presupuesto Vigente	Comprometido	Disponible para Comprometer	Devengado	Comprometido No Devengado	Presupuesto Sin Devengar	Ejercido	Pagado	Cuentas por Pagar Deuda
3770 Gastos de instalación y traslado de menaje	\$0.00	\$0.00	\$0.00	\$0.00	\$0.00	\$0.00	\$0.00	\$0.00	\$0.00	\$0.00	\$0.00
3771 Gastos de instalación y traslado de menaje	\$0.00	\$0.00	\$0.00	\$0.00	\$0.00	\$0.00	\$0.00	\$0.00	\$0.00	\$0.00	\$0.00
3780 Servicios integrales de traslado y viáticos	\$0.00	\$0.00	\$0.00	\$0.00	\$0.00	\$0.00	\$0.00	\$0.00	\$0.00	\$0.00	\$0.00
3781 Servicios integrales de traslado y viáticos	\$0.00	\$0.00	\$0.00	\$0.00	\$0.00	\$0.00	\$0.00	\$0.00	\$0.00	\$0.00	\$0.00
3790 Otros servicios de traslado y hospedaje	\$19,296.00	-\$8,349.53	\$10,946.47	\$6,837.00	\$4,109.47	\$6,837.00	\$0.00	\$4,109.47	\$6,837.00	\$6,837.00	\$0.00
3791 Otros servicios de traslado y hospedaje	\$19,296.00	-\$8,349.53	\$10,946.47	\$6,837.00	\$4,109.47	\$6,837.00	\$0.00	\$4,109.47	\$6,837.00	\$6,837.00	\$0.00
<b>3800 SERVICIOS OFICIALES</b>	<b>\$468,884.29</b>	<b>-\$104,275.65</b>	<b>\$364,608.64</b>	<b>\$74,254.05</b>	<b>\$290,354.59</b>	<b>\$74,254.05</b>	<b>\$0.00</b>	<b>\$290,354.59</b>	<b>\$74,254.05</b>	<b>\$74,254.05</b>	<b>\$0.00</b>
3810 Gastos de ceremonial	\$50,700.00	\$5,190.61	\$55,890.61	\$55,890.61	\$0.00	\$55,890.61	\$0.00	\$0.00	\$55,890.61	\$55,890.61	\$0.00
3811 Gastos de ceremonial	\$50,700.00	\$5,190.61	\$55,890.61	\$55,890.61	\$0.00	\$55,890.61	\$0.00	\$0.00	\$55,890.61	\$55,890.61	\$0.00
3820 Gastos de orden social y cultural	\$132,424.89	-\$35,178.00	\$97,246.89	\$5,922.00	\$91,324.89	\$5,922.00	\$0.00	\$91,324.89	\$5,922.00	\$5,922.00	\$0.00
3821 Gastos de orden social y cultural	\$132,424.89	-\$35,178.00	\$97,246.89	\$5,922.00	\$91,324.89	\$5,922.00	\$0.00	\$91,324.89	\$5,922.00	\$5,922.00	\$0.00
3830 Congresos y convenciones	\$236,759.40	-\$35,608.70	\$201,150.70	\$2,900.00	\$198,250.70	\$2,900.00	\$0.00	\$198,250.70	\$2,900.00	\$2,900.00	\$0.00
3831 Congresos y convenciones	\$236,759.40	-\$35,608.70	\$201,150.70	\$2,900.00	\$198,250.70	\$2,900.00	\$0.00	\$198,250.70	\$2,900.00	\$2,900.00	\$0.00
3840 Exposiciones	\$0.00	\$0.00	\$0.00	\$0.00	\$0.00	\$0.00	\$0.00	\$0.00	\$0.00	\$0.00	\$0.00
3841 Exposiciones	\$0.00	\$0.00	\$0.00	\$0.00	\$0.00	\$0.00	\$0.00	\$0.00	\$0.00	\$0.00	\$0.00
3850 Gastos de representación	\$49,000.00	-\$38,679.56	\$10,320.44	\$9,541.44	\$779.00	\$9,541.44	\$0.00	\$779.00	\$9,541.44	\$9,541.44	\$0.00
3851 Gastos de representación	\$49,000.00	-\$38,679.56	\$10,320.44	\$9,541.44	\$779.00	\$9,541.44	\$0.00	\$779.00	\$9,541.44	\$9,541.44	\$0.00
<b>3900 OTROS SERVICIOS GENERALES</b>	<b>\$4,370,081.43</b>	<b>\$1,013,130.79</b>	<b>\$5,383,212.22</b>	<b>\$1,450,958.23</b>	<b>\$3,932,253.99</b>	<b>\$1,450,958.23</b>	<b>\$0.00</b>	<b>\$3,932,253.99</b>	<b>\$1,318,166.08</b>	<b>\$1,318,166.08</b>	<b>\$132,792.15</b>
3910 Servicios funerarios y de cementerios	\$0.00	\$0.00	\$0.00	\$0.00	\$0.00	\$0.00	\$0.00	\$0.00	\$0.00	\$0.00	\$0.00
3911 Servicios funerarios y de cementerios	\$0.00	\$0.00	\$0.00	\$0.00	\$0.00	\$0.00	\$0.00	\$0.00	\$0.00	\$0.00	\$0.00
3920 Impuestos y derechos	\$1,954,019.56	-\$126,604.63	\$1,827,414.93	\$236,420.49	\$1,590,994.44	\$236,420.49	\$0.00	\$1,590,994.44	\$236,420.49	\$236,420.49	\$0.00
3921 Impuestos y derechos	\$1,954,019.56	-\$126,604.63	\$1,827,414.93	\$236,420.49	\$1,590,994.44	\$236,420.49	\$0.00	\$1,590,994.44	\$236,420.49	\$236,420.49	\$0.00
3930 Impuestos y derechos de importación	\$0.00	\$0.00	\$0.00	\$0.00	\$0.00	\$0.00	\$0.00	\$0.00	\$0.00	\$0.00	\$0.00
3931 Impuestos y derechos de importación	\$0.00	\$0.00	\$0.00	\$0.00	\$0.00	\$0.00	\$0.00	\$0.00	\$0.00	\$0.00	\$0.00
3940 Sentencias y resoluciones por autoridad competente	\$0.00	\$80,000.00	\$80,000.00	\$80,000.00	\$0.00	\$80,000.00	\$0.00	\$0.00	\$80,000.00	\$80,000.00	\$0.00
3941 Sentencias y resoluciones por autoridad competente	\$0.00	\$80,000.00	\$80,000.00	\$80,000.00	\$0.00	\$80,000.00	\$0.00	\$0.00	\$80,000.00	\$80,000.00	\$0.00
3950 Penas, multas, accesorios y actualizaciones	\$0.00	\$0.00	\$0.00	\$0.00	\$0.00	\$0.00	\$0.00	\$0.00	\$0.00	\$0.00	\$0.00
3951 Penas, multas, accesorios y actualizaciones	\$0.00	\$0.00	\$0.00	\$0.00	\$0.00	\$0.00	\$0.00	\$0.00	\$0.00	\$0.00	\$0.00
3960 Otros gastos por responsabilidades	\$0.00	\$0.00	\$0.00	\$0.00	\$0.00	\$0.00	\$0.00	\$0.00	\$0.00	\$0.00	\$0.00
3961 Otros gastos por responsabilidades	\$0.00	\$0.00	\$0.00	\$0.00	\$0.00	\$0.00	\$0.00	\$0.00	\$0.00	\$0.00	\$0.00
3970 Utilidades	\$0.00	\$0.00	\$0.00	\$0.00	\$0.00	\$0.00	\$0.00	\$0.00	\$0.00	\$0.00	\$0.00
3971 Utilidades	\$0.00	\$0.00	\$0.00	\$0.00	\$0.00	\$0.00	\$0.00	\$0.00	\$0.00	\$0.00	\$0.00
3980 Impuesto sobre nóminas y otros que se deriven de una re	\$1,255,222.41	\$855,936.75	\$2,111,159.16	\$1,134,537.74	\$979,621.42	\$1,134,537.74	\$0.00	\$979,621.42	\$1,001,745.59	\$1,001,745.59	\$132,792.15
3981 Impuesto sobre nóminas y otros que se deriven de una re	\$1,255,222.41	\$855,936.75	\$2,111,159.16	\$1,134,537.74	\$979,621.42	\$1,134,537.74	\$0.00	\$979,621.42	\$1,001,745.59	\$1,001,745.59	\$132,792.15
3990 Otros servicios generales	\$1,157,839.46	\$203,798.67	\$1,361,638.13	\$0.00	\$1,361,638.13	\$0.00	\$0.00	\$1,361,638.13	\$0.00	\$0.00	\$0.00

# Universidad Tecnológica de Huejotzingo ESTADO DE PUEBLA

## Estado del Ejercicio del Presupuesto por Capítulo del Gasto Al 31/ago./2020



Upr: CECILIA O

Rep: rptEstadoPresupuestoEgresos

Fecha y 04/sep./2020

hora de Impresión | 06:14 p. m.

Objeto del Gasto	Aprobado	Ampliaciones / (Reducciones)	Presupuesto Vigente	Comprometido	Presupuesto Disponible para Comprometer		Devengado	Comprometido No Devengado	Presupuesto Sin Devengar	Ejercido	Pagado	Cuentas por Pagar Deuda
					Presupuesto Disponible para Comprometer	Presupuesto Sin Devengar						
3991 Otros servicios generales	\$1,167,839.46	\$203,798.67	\$1,361,638.13	\$0.00	\$1,361,638.13	\$0.00	\$0.00	\$0.00	\$1,361,638.13	\$0.00	\$0.00	\$0.00
4000 TRANSFERENCIAS, ASIGNACIONES, SUBSIDIO	\$2,387,614.20	\$52,961.49	\$2,440,575.69	\$649,453.32	\$1,791,122.37	\$649,453.32	\$649,453.32	\$0.00	\$1,791,122.37	\$649,453.32	\$649,453.32	\$0.00
4100 TRANSFERENCIAS INTERNAS Y ASIGNACIONES AL S	\$0.00	\$127,565.00	\$127,565.00	\$127,565.00	\$0.00	\$127,565.00	\$127,565.00	\$0.00	\$0.00	\$127,565.00	\$127,565.00	\$0.00
4110 Asignaciones presupuestarias al Poder Ejecutivo	\$0.00	\$0.00	\$0.00	\$0.00	\$0.00	\$0.00	\$0.00	\$0.00	\$0.00	\$0.00	\$0.00	\$0.00
4111 Asignaciones presupuestarias al Poder Ejecutivo	\$0.00	\$0.00	\$0.00	\$0.00	\$0.00	\$0.00	\$0.00	\$0.00	\$0.00	\$0.00	\$0.00	\$0.00
4120 Asignaciones presupuestarias al Poder Legislativo	\$0.00	\$0.00	\$0.00	\$0.00	\$0.00	\$0.00	\$0.00	\$0.00	\$0.00	\$0.00	\$0.00	\$0.00
4121 Asignaciones presupuestarias al Poder Legislativo	\$0.00	\$0.00	\$0.00	\$0.00	\$0.00	\$0.00	\$0.00	\$0.00	\$0.00	\$0.00	\$0.00	\$0.00
4130 Asignaciones presupuestarias al Poder Judicial	\$0.00	\$0.00	\$0.00	\$0.00	\$0.00	\$0.00	\$0.00	\$0.00	\$0.00	\$0.00	\$0.00	\$0.00
4131 Asignaciones presupuestarias al Poder Judicial	\$0.00	\$0.00	\$0.00	\$0.00	\$0.00	\$0.00	\$0.00	\$0.00	\$0.00	\$0.00	\$0.00	\$0.00
4140 Asignaciones presupuestarias a Organismos Autónomos	\$0.00	\$0.00	\$0.00	\$0.00	\$0.00	\$0.00	\$0.00	\$0.00	\$0.00	\$0.00	\$0.00	\$0.00
4141 Asignaciones presupuestarias a Organismos Autónomos	\$0.00	\$0.00	\$0.00	\$0.00	\$0.00	\$0.00	\$0.00	\$0.00	\$0.00	\$0.00	\$0.00	\$0.00
4150 Transferencias internas otorgadas a entidades paraestata	\$0.00	\$127,565.00	\$127,565.00	\$127,565.00	\$0.00	\$127,565.00	\$127,565.00	\$0.00	\$0.00	\$127,565.00	\$127,565.00	\$0.00
4151 Transferencias internas otorgadas a entidades paraestata	\$0.00	\$127,565.00	\$127,565.00	\$127,565.00	\$0.00	\$127,565.00	\$127,565.00	\$0.00	\$0.00	\$127,565.00	\$127,565.00	\$0.00
4160 Transferencias internas otorgadas a entidades paraestata	\$0.00	\$0.00	\$0.00	\$0.00	\$0.00	\$0.00	\$0.00	\$0.00	\$0.00	\$0.00	\$0.00	\$0.00
4161 Transferencias internas otorgadas a entidades paraestata	\$0.00	\$0.00	\$0.00	\$0.00	\$0.00	\$0.00	\$0.00	\$0.00	\$0.00	\$0.00	\$0.00	\$0.00
4170 Transferencias internas otorgadas a fideicomisos públicos	\$0.00	\$0.00	\$0.00	\$0.00	\$0.00	\$0.00	\$0.00	\$0.00	\$0.00	\$0.00	\$0.00	\$0.00
4171 Transferencias internas otorgadas a fideicomisos públicos	\$0.00	\$0.00	\$0.00	\$0.00	\$0.00	\$0.00	\$0.00	\$0.00	\$0.00	\$0.00	\$0.00	\$0.00
4180 Transferencias internas otorgadas a instituciones paraest	\$0.00	\$0.00	\$0.00	\$0.00	\$0.00	\$0.00	\$0.00	\$0.00	\$0.00	\$0.00	\$0.00	\$0.00
4181 Transferencias internas otorgadas a instituciones paraest	\$0.00	\$0.00	\$0.00	\$0.00	\$0.00	\$0.00	\$0.00	\$0.00	\$0.00	\$0.00	\$0.00	\$0.00
4190 Transferencias internas otorgadas a fideicomisos públicos	\$0.00	\$0.00	\$0.00	\$0.00	\$0.00	\$0.00	\$0.00	\$0.00	\$0.00	\$0.00	\$0.00	\$0.00
4191 Transferencias internas otorgadas a fideicomisos públicos	\$0.00	\$0.00	\$0.00	\$0.00	\$0.00	\$0.00	\$0.00	\$0.00	\$0.00	\$0.00	\$0.00	\$0.00
4200 TRANSFERENCIAS AL RESTO DEL SECTOR PÚBLICO	\$0.00	\$0.00	\$0.00	\$0.00	\$0.00	\$0.00	\$0.00	\$0.00	\$0.00	\$0.00	\$0.00	\$0.00
4210 Transferencias otorgadas a organismos entidades paraes	\$0.00	\$0.00	\$0.00	\$0.00	\$0.00	\$0.00	\$0.00	\$0.00	\$0.00	\$0.00	\$0.00	\$0.00
4211 Transferencias otorgadas a organismos entidades paraes	\$0.00	\$0.00	\$0.00	\$0.00	\$0.00	\$0.00	\$0.00	\$0.00	\$0.00	\$0.00	\$0.00	\$0.00
4220 Transferencias otorgadas para entidades paraestatales en	\$0.00	\$0.00	\$0.00	\$0.00	\$0.00	\$0.00	\$0.00	\$0.00	\$0.00	\$0.00	\$0.00	\$0.00
4221 Transferencias otorgadas para entidades paraestatales en	\$0.00	\$0.00	\$0.00	\$0.00	\$0.00	\$0.00	\$0.00	\$0.00	\$0.00	\$0.00	\$0.00	\$0.00
4230 Transferencias otorgadas para instituciones paraestatales	\$0.00	\$0.00	\$0.00	\$0.00	\$0.00	\$0.00	\$0.00	\$0.00	\$0.00	\$0.00	\$0.00	\$0.00
4231 Transferencias otorgadas para instituciones paraestatales	\$0.00	\$0.00	\$0.00	\$0.00	\$0.00	\$0.00	\$0.00	\$0.00	\$0.00	\$0.00	\$0.00	\$0.00
4240 Transferencias otorgadas a entidades federativas y munic	\$0.00	\$0.00	\$0.00	\$0.00	\$0.00	\$0.00	\$0.00	\$0.00	\$0.00	\$0.00	\$0.00	\$0.00
4241 Transferencias otorgadas a entidades federativas y munic	\$0.00	\$0.00	\$0.00	\$0.00	\$0.00	\$0.00	\$0.00	\$0.00	\$0.00	\$0.00	\$0.00	\$0.00
4250 Transferencias a fideicomisos de entidades federativas y	\$0.00	\$0.00	\$0.00	\$0.00	\$0.00	\$0.00	\$0.00	\$0.00	\$0.00	\$0.00	\$0.00	\$0.00
4251 Transferencias a fideicomisos de entidades federativas y	\$0.00	\$0.00	\$0.00	\$0.00	\$0.00	\$0.00	\$0.00	\$0.00	\$0.00	\$0.00	\$0.00	\$0.00
4300 SUBSIDIOS Y SUBVENCIONES	\$0.00	\$0.00	\$0.00	\$0.00	\$0.00	\$0.00	\$0.00	\$0.00	\$0.00	\$0.00	\$0.00	\$0.00
4310 Subsidios a la producción	\$0.00	\$0.00	\$0.00	\$0.00	\$0.00	\$0.00	\$0.00	\$0.00	\$0.00	\$0.00	\$0.00	\$0.00
4311 Subsidios a la producción	\$0.00	\$0.00	\$0.00	\$0.00	\$0.00	\$0.00	\$0.00	\$0.00	\$0.00	\$0.00	\$0.00	\$0.00



# Universidad Tecnológica de Huejotzingo ESTADO DE PUEBLA

## Estado del Ejercicio del Presupuesto por Capítulo del Gasto Al 31/ago./2020



Usr: CECILIAO  
Rep: rptEstadoPresupuestoEgresos

Fecha y hora de Impresión | 04/sep./2020 05:14 p. m.

Objeto del Gasto	Aprobado	Ampliaciones / Reducciones	Presupuesto Vigente	Comprometido	Disponible para Comprometer	Devengado	Comprometido No Devengado	Presupuesto Sin Devengar	Ejercido	Pagado	Cuentas por Pagar Deuda
4320 Subsidios a la distribución	\$0.00	\$0.00	\$0.00	\$0.00	\$0.00	\$0.00	\$0.00	\$0.00	\$0.00	\$0.00	\$0.00
4321 Subsidios a la distribución	\$0.00	\$0.00	\$0.00	\$0.00	\$0.00	\$0.00	\$0.00	\$0.00	\$0.00	\$0.00	\$0.00
4330 Subsidios a la inversión	\$0.00	\$0.00	\$0.00	\$0.00	\$0.00	\$0.00	\$0.00	\$0.00	\$0.00	\$0.00	\$0.00
4331 Subsidios a la inversión	\$0.00	\$0.00	\$0.00	\$0.00	\$0.00	\$0.00	\$0.00	\$0.00	\$0.00	\$0.00	\$0.00
4340 Subsidios a la prestación de servicios públicos	\$0.00	\$0.00	\$0.00	\$0.00	\$0.00	\$0.00	\$0.00	\$0.00	\$0.00	\$0.00	\$0.00
4341 Subsidios a la prestación de servicios públicos	\$0.00	\$0.00	\$0.00	\$0.00	\$0.00	\$0.00	\$0.00	\$0.00	\$0.00	\$0.00	\$0.00
4350 Subsidios para cubrir diferenciales de tasas de interés	\$0.00	\$0.00	\$0.00	\$0.00	\$0.00	\$0.00	\$0.00	\$0.00	\$0.00	\$0.00	\$0.00
4351 Subsidios para cubrir diferenciales de tasas de interés	\$0.00	\$0.00	\$0.00	\$0.00	\$0.00	\$0.00	\$0.00	\$0.00	\$0.00	\$0.00	\$0.00
4360 Subsidios a la vivienda	\$0.00	\$0.00	\$0.00	\$0.00	\$0.00	\$0.00	\$0.00	\$0.00	\$0.00	\$0.00	\$0.00
4361 Subsidios a la vivienda	\$0.00	\$0.00	\$0.00	\$0.00	\$0.00	\$0.00	\$0.00	\$0.00	\$0.00	\$0.00	\$0.00
4370 Subvenciones al consumo	\$0.00	\$0.00	\$0.00	\$0.00	\$0.00	\$0.00	\$0.00	\$0.00	\$0.00	\$0.00	\$0.00
4371 Subvenciones al consumo	\$0.00	\$0.00	\$0.00	\$0.00	\$0.00	\$0.00	\$0.00	\$0.00	\$0.00	\$0.00	\$0.00
4380 Subsidios a entidades federativas y municipios	\$0.00	\$0.00	\$0.00	\$0.00	\$0.00	\$0.00	\$0.00	\$0.00	\$0.00	\$0.00	\$0.00
4381 Subsidios a entidades federativas y municipios	\$0.00	\$0.00	\$0.00	\$0.00	\$0.00	\$0.00	\$0.00	\$0.00	\$0.00	\$0.00	\$0.00
4390 Otros Subsidios	\$0.00	\$0.00	\$0.00	\$0.00	\$0.00	\$0.00	\$0.00	\$0.00	\$0.00	\$0.00	\$0.00
4391 Otros Subsidios	\$0.00	\$0.00	\$0.00	\$0.00	\$0.00	\$0.00	\$0.00	\$0.00	\$0.00	\$0.00	\$0.00
4400 AYUDAS SOCIALES	\$2,387,614.20	-\$74,603.51	\$2,313,010.69	\$521,888.32	\$1,791,122.37	\$521,888.32	\$0.00	\$1,791,122.37	\$521,888.32	\$521,888.32	\$0.00
4410 Ayudas sociales a personas	\$1,880,152.50	\$14,550.00	\$1,894,702.50	\$362,428.00	\$1,532,274.50	\$362,428.00	\$0.00	\$1,532,274.50	\$362,428.00	\$362,428.00	\$0.00
4411 Ayudas sociales a personas	\$1,880,152.50	\$14,550.00	\$1,894,702.50	\$362,428.00	\$1,532,274.50	\$362,428.00	\$0.00	\$1,532,274.50	\$362,428.00	\$362,428.00	\$0.00
4420 Becas y otras ayudas para programas de capacitación	\$12,124.32	-\$3,124.32	\$9,000.00	\$9,000.00	\$0.00	\$9,000.00	\$0.00	\$0.00	\$9,000.00	\$9,000.00	\$0.00
4421 Becas y otras ayudas para programas de capacitación	\$12,124.32	-\$3,124.32	\$9,000.00	\$9,000.00	\$0.00	\$9,000.00	\$0.00	\$0.00	\$9,000.00	\$9,000.00	\$0.00
4430 Ayudas sociales a instituciones de enseñanza	\$0.00	\$0.00	\$0.00	\$0.00	\$0.00	\$0.00	\$0.00	\$0.00	\$0.00	\$0.00	\$0.00
4431 Ayudas sociales a instituciones de enseñanza	\$0.00	\$0.00	\$0.00	\$0.00	\$0.00	\$0.00	\$0.00	\$0.00	\$0.00	\$0.00	\$0.00
4440 Ayudas sociales a actividades científicas o académicas	\$495,337.38	-\$86,023.19	\$409,308.19	\$150,460.32	\$258,847.87	\$150,460.32	\$0.00	\$258,847.87	\$150,460.32	\$150,460.32	\$0.00
4441 Ayudas sociales a actividades científicas o académicas	\$495,337.38	-\$86,023.19	\$409,308.19	\$150,460.32	\$258,847.87	\$150,460.32	\$0.00	\$258,847.87	\$150,460.32	\$150,460.32	\$0.00
4450 Ayudas sociales a instituciones sin fines de lucro	\$0.00	\$0.00	\$0.00	\$0.00	\$0.00	\$0.00	\$0.00	\$0.00	\$0.00	\$0.00	\$0.00
4451 Ayudas sociales a instituciones sin fines de lucro	\$0.00	\$0.00	\$0.00	\$0.00	\$0.00	\$0.00	\$0.00	\$0.00	\$0.00	\$0.00	\$0.00
4460 Ayudas sociales a cooperativas	\$0.00	\$0.00	\$0.00	\$0.00	\$0.00	\$0.00	\$0.00	\$0.00	\$0.00	\$0.00	\$0.00
4461 Ayudas sociales a cooperativas	\$0.00	\$0.00	\$0.00	\$0.00	\$0.00	\$0.00	\$0.00	\$0.00	\$0.00	\$0.00	\$0.00
4470 Ayudas sociales a entidades de interés público	\$0.00	\$0.00	\$0.00	\$0.00	\$0.00	\$0.00	\$0.00	\$0.00	\$0.00	\$0.00	\$0.00
4471 Ayudas sociales a entidades de interés público	\$0.00	\$0.00	\$0.00	\$0.00	\$0.00	\$0.00	\$0.00	\$0.00	\$0.00	\$0.00	\$0.00
4480 Ayudas por desastres naturales y otros siniestros	\$0.00	\$0.00	\$0.00	\$0.00	\$0.00	\$0.00	\$0.00	\$0.00	\$0.00	\$0.00	\$0.00
4481 Ayudas por desastres naturales y otros siniestros	\$0.00	\$0.00	\$0.00	\$0.00	\$0.00	\$0.00	\$0.00	\$0.00	\$0.00	\$0.00	\$0.00
4500 PENSIONES Y JUBILACIONES	\$0.00	\$0.00	\$0.00	\$0.00	\$0.00	\$0.00	\$0.00	\$0.00	\$0.00	\$0.00	\$0.00
4510 Pensiones	\$0.00	\$0.00	\$0.00	\$0.00	\$0.00	\$0.00	\$0.00	\$0.00	\$0.00	\$0.00	\$0.00

# Universidad Tecnológica de Huejotzingo

## ESTADO DE PUEBLA

### Estado del Ejercicio del Presupuesto por Capítulo del Gasto Al 31/ago./2020



UFR: CECILIA O  
 Rep: rptEstadoPresupuestoEgresos

Fecha y hora de Impresión: 04/sep/2020 05:14 p. m.

Objeto del Gasto	Aprobado	Ampliaciones / (Reducciones)	Presupuesto Vigente	Comprometido	Presupuesto Disponible para Comprometer	Devengado	Comprometido No Devengado	Presupuesto Sin Devengar	Ejercido	Pagado	Cuentas por Pagar Deuda
4511 Pensiones	\$0.00	\$0.00	\$0.00	\$0.00	\$0.00	\$0.00	\$0.00	\$0.00	\$0.00	\$0.00	\$0.00
4520 Jubilaciones	\$0.00	\$0.00	\$0.00	\$0.00	\$0.00	\$0.00	\$0.00	\$0.00	\$0.00	\$0.00	\$0.00
4521 Jubilaciones	\$0.00	\$0.00	\$0.00	\$0.00	\$0.00	\$0.00	\$0.00	\$0.00	\$0.00	\$0.00	\$0.00
4590 Otras pensiones y jubilaciones	\$0.00	\$0.00	\$0.00	\$0.00	\$0.00	\$0.00	\$0.00	\$0.00	\$0.00	\$0.00	\$0.00
4591 Otras pensiones y jubilaciones	\$0.00	\$0.00	\$0.00	\$0.00	\$0.00	\$0.00	\$0.00	\$0.00	\$0.00	\$0.00	\$0.00
4600 TRANSFERENCIAS A FIDEICOMISOS, MANDATOS Y O	\$0.00	\$0.00	\$0.00	\$0.00	\$0.00	\$0.00	\$0.00	\$0.00	\$0.00	\$0.00	\$0.00
4610 Transferencias a fideicomisos del Poder Ejecutivo	\$0.00	\$0.00	\$0.00	\$0.00	\$0.00	\$0.00	\$0.00	\$0.00	\$0.00	\$0.00	\$0.00
4611 Transferencias a fideicomisos del Poder Ejecutivo	\$0.00	\$0.00	\$0.00	\$0.00	\$0.00	\$0.00	\$0.00	\$0.00	\$0.00	\$0.00	\$0.00
4620 Transferencias a fideicomisos del Poder Legislativo	\$0.00	\$0.00	\$0.00	\$0.00	\$0.00	\$0.00	\$0.00	\$0.00	\$0.00	\$0.00	\$0.00
4621 Transferencias a fideicomisos del Poder Legislativo	\$0.00	\$0.00	\$0.00	\$0.00	\$0.00	\$0.00	\$0.00	\$0.00	\$0.00	\$0.00	\$0.00
4630 Transferencias a fideicomisos del Poder Judicial	\$0.00	\$0.00	\$0.00	\$0.00	\$0.00	\$0.00	\$0.00	\$0.00	\$0.00	\$0.00	\$0.00
4631 Transferencias a fideicomisos del Poder Judicial	\$0.00	\$0.00	\$0.00	\$0.00	\$0.00	\$0.00	\$0.00	\$0.00	\$0.00	\$0.00	\$0.00
4640 Transferencias a fideicomisos públicos de entidades para	\$0.00	\$0.00	\$0.00	\$0.00	\$0.00	\$0.00	\$0.00	\$0.00	\$0.00	\$0.00	\$0.00
4641 Transferencias a fideicomisos públicos de entidades para	\$0.00	\$0.00	\$0.00	\$0.00	\$0.00	\$0.00	\$0.00	\$0.00	\$0.00	\$0.00	\$0.00
4650 Transferencias a fideicomisos públicos de entidades para	\$0.00	\$0.00	\$0.00	\$0.00	\$0.00	\$0.00	\$0.00	\$0.00	\$0.00	\$0.00	\$0.00
4651 Transferencias a fideicomisos públicos de entidades para	\$0.00	\$0.00	\$0.00	\$0.00	\$0.00	\$0.00	\$0.00	\$0.00	\$0.00	\$0.00	\$0.00
4660 Transferencias a fideicomisos de instituciones públicas fin	\$0.00	\$0.00	\$0.00	\$0.00	\$0.00	\$0.00	\$0.00	\$0.00	\$0.00	\$0.00	\$0.00
4661 Transferencias a fideicomisos de instituciones públicas fin	\$0.00	\$0.00	\$0.00	\$0.00	\$0.00	\$0.00	\$0.00	\$0.00	\$0.00	\$0.00	\$0.00
4690 Otras transferencias a fideicomisos	\$0.00	\$0.00	\$0.00	\$0.00	\$0.00	\$0.00	\$0.00	\$0.00	\$0.00	\$0.00	\$0.00
4700 TRANSFERENCIAS A LA SEGURIDAD SOCIAL	\$0.00	\$0.00	\$0.00	\$0.00	\$0.00	\$0.00	\$0.00	\$0.00	\$0.00	\$0.00	\$0.00
4710 Transferencias por obligación de ley	\$0.00	\$0.00	\$0.00	\$0.00	\$0.00	\$0.00	\$0.00	\$0.00	\$0.00	\$0.00	\$0.00
4711 Transferencias por obligación de ley	\$0.00	\$0.00	\$0.00	\$0.00	\$0.00	\$0.00	\$0.00	\$0.00	\$0.00	\$0.00	\$0.00
4800 DONATIVOS	\$0.00	\$0.00	\$0.00	\$0.00	\$0.00	\$0.00	\$0.00	\$0.00	\$0.00	\$0.00	\$0.00
4810 Donativos a instituciones sin fines de lucro	\$0.00	\$0.00	\$0.00	\$0.00	\$0.00	\$0.00	\$0.00	\$0.00	\$0.00	\$0.00	\$0.00
4811 Donativos a instituciones sin fines de lucro	\$0.00	\$0.00	\$0.00	\$0.00	\$0.00	\$0.00	\$0.00	\$0.00	\$0.00	\$0.00	\$0.00
4820 Donativos a entidades federativas	\$0.00	\$0.00	\$0.00	\$0.00	\$0.00	\$0.00	\$0.00	\$0.00	\$0.00	\$0.00	\$0.00
4821 Donativos a entidades federativas	\$0.00	\$0.00	\$0.00	\$0.00	\$0.00	\$0.00	\$0.00	\$0.00	\$0.00	\$0.00	\$0.00
4830 Donativos a fideicomisos privados	\$0.00	\$0.00	\$0.00	\$0.00	\$0.00	\$0.00	\$0.00	\$0.00	\$0.00	\$0.00	\$0.00
4831 Donativos a fideicomisos privados	\$0.00	\$0.00	\$0.00	\$0.00	\$0.00	\$0.00	\$0.00	\$0.00	\$0.00	\$0.00	\$0.00
4840 Donativos a fideicomisos estatales	\$0.00	\$0.00	\$0.00	\$0.00	\$0.00	\$0.00	\$0.00	\$0.00	\$0.00	\$0.00	\$0.00
4841 Donativos a fideicomisos estatales	\$0.00	\$0.00	\$0.00	\$0.00	\$0.00	\$0.00	\$0.00	\$0.00	\$0.00	\$0.00	\$0.00
*4850 Donativos internacionales	\$0.00	\$0.00	\$0.00	\$0.00	\$0.00	\$0.00	\$0.00	\$0.00	\$0.00	\$0.00	\$0.00
4851 Donativos internacionales	\$0.00	\$0.00	\$0.00	\$0.00	\$0.00	\$0.00	\$0.00	\$0.00	\$0.00	\$0.00	\$0.00
4900 TRANSFERENCIAS AL EXTERIOR	\$0.00	\$0.00	\$0.00	\$0.00	\$0.00	\$0.00	\$0.00	\$0.00	\$0.00	\$0.00	\$0.00
4910 Transferencias para gobiernos extranjeros	\$0.00	\$0.00	\$0.00	\$0.00	\$0.00	\$0.00	\$0.00	\$0.00	\$0.00	\$0.00	\$0.00

**Universidad Tecnológica de Huejotzingo**  
**ESTADO DE PUEBLA**  
**Estado del Ejercicio del Presupuesto por Capítulo del Gasto Al 31/ago./2020**



Ucr. CECILIA O  
 Rep: rptEstadoPresupuestoEgresos

Fecha y hora de Impresión: 04/sep/2020 05:14 p. m.

Objeto del Gasto	Aprobado	Ampliaciones / (Reducciones)	Presupuesto Vigente	Comprometido	Presupuesto Disponible para Comprometer	Devengado	Comprometido No Devengado	Presupuesto Sin Devengar	Ejercicio	Pagado	Cuentas por Pagar Deuda
4911 Transferencias para gobiernos extranjeros	\$0.00	\$0.00	\$0.00	\$0.00	\$0.00	\$0.00	\$0.00	\$0.00	\$0.00	\$0.00	\$0.00
4920 Transferencias para organismos internacionales	\$0.00	\$0.00	\$0.00	\$0.00	\$0.00	\$0.00	\$0.00	\$0.00	\$0.00	\$0.00	\$0.00
4921 Transferencias para organismos internacionales	\$0.00	\$0.00	\$0.00	\$0.00	\$0.00	\$0.00	\$0.00	\$0.00	\$0.00	\$0.00	\$0.00
4930 Transferencias para el sector privado externo	\$0.00	\$0.00	\$0.00	\$0.00	\$0.00	\$0.00	\$0.00	\$0.00	\$0.00	\$0.00	\$0.00
4931 Transferencias para el sector privado externo	\$0.00	\$0.00	\$0.00	\$0.00	\$0.00	\$0.00	\$0.00	\$0.00	\$0.00	\$0.00	\$0.00
<b>5000 BIENES MUEBLES, INMUEBLES E INTANGIBLE:</b>	<b>\$198,156.85</b>	<b>\$553,881.14</b>	<b>\$752,039.99</b>	<b>\$168,223.00</b>	<b>\$583,816.99</b>	<b>\$168,223.00</b>	<b>\$0.00</b>	<b>\$583,816.99</b>	<b>\$168,223.00</b>	<b>\$168,223.00</b>	<b>\$0.00</b>
<b>5100 MOBILIARIO Y EQUIPO DE ADMINISTRACIÓN</b>	<b>\$136,624.35</b>	<b>\$356,348.45</b>	<b>\$492,972.80</b>	<b>\$119,503.00</b>	<b>\$373,469.80</b>	<b>\$119,503.00</b>	<b>\$0.00</b>	<b>\$373,469.80</b>	<b>\$119,503.00</b>	<b>\$119,503.00</b>	<b>\$0.00</b>
5110 Muebles de oficina y estantería	\$831.63	\$0.00	\$831.63	\$0.00	\$831.63	\$0.00	\$0.00	\$831.63	\$0.00	\$0.00	\$0.00
5111 Muebles de oficina y estantería	\$831.63	\$0.00	\$831.63	\$0.00	\$831.63	\$0.00	\$0.00	\$831.63	\$0.00	\$0.00	\$0.00
5120 Muebles, excepto de oficina y estantería	\$0.00	\$0.00	\$0.00	\$0.00	\$0.00	\$0.00	\$0.00	\$0.00	\$0.00	\$0.00	\$0.00
5121 Muebles, excepto de oficina y estantería	\$0.00	\$0.00	\$0.00	\$0.00	\$0.00	\$0.00	\$0.00	\$0.00	\$0.00	\$0.00	\$0.00
5130 Bienes artísticos, culturales y científicos	\$0.00	\$0.00	\$0.00	\$0.00	\$0.00	\$0.00	\$0.00	\$0.00	\$0.00	\$0.00	\$0.00
5131 Bienes artísticos, culturales y científicos	\$0.00	\$0.00	\$0.00	\$0.00	\$0.00	\$0.00	\$0.00	\$0.00	\$0.00	\$0.00	\$0.00
5140 Objetos de valor	\$0.00	\$0.00	\$0.00	\$0.00	\$0.00	\$0.00	\$0.00	\$0.00	\$0.00	\$0.00	\$0.00
5141 Objetos de valor	\$0.00	\$0.00	\$0.00	\$0.00	\$0.00	\$0.00	\$0.00	\$0.00	\$0.00	\$0.00	\$0.00
5150 Equipo de cómputo y de tecnología de la información	\$135,792.72	\$286,062.13	\$421,854.85	\$119,503.00	\$302,351.85	\$119,503.00	\$0.00	\$302,351.85	\$119,503.00	\$119,503.00	\$0.00
5151 Equipo de cómputo y de tecnología de la información	\$135,792.72	\$286,062.13	\$421,854.85	\$119,503.00	\$302,351.85	\$119,503.00	\$0.00	\$302,351.85	\$119,503.00	\$119,503.00	\$0.00
5190 Otros mobiliarios y equipos de administración	\$0.00	\$70,286.32	\$70,286.32	\$0.00	\$70,286.32	\$0.00	\$0.00	\$70,286.32	\$0.00	\$0.00	\$0.00
5191 Otros mobiliarios y equipos de administración	\$0.00	\$70,286.32	\$70,286.32	\$0.00	\$70,286.32	\$0.00	\$0.00	\$70,286.32	\$0.00	\$0.00	\$0.00
<b>5200 MOBILIARIO Y EQUIPO EDUCACIONAL Y RECREATIVO</b>	<b>\$1,534.50</b>	<b>\$141,580.22</b>	<b>\$143,114.72</b>	<b>\$0.00</b>	<b>\$143,114.72</b>	<b>\$0.00</b>	<b>\$0.00</b>	<b>\$143,114.72</b>	<b>\$0.00</b>	<b>\$0.00</b>	<b>\$0.00</b>
5210 Equipos y aparatos audiovisuales	\$1,534.50	\$83,114.72	\$84,649.22	\$0.00	\$83,114.72	\$0.00	\$0.00	\$83,114.72	\$0.00	\$0.00	\$0.00
5211 Equipos y aparatos audiovisuales	\$1,534.50	\$83,114.72	\$84,649.22	\$0.00	\$83,114.72	\$0.00	\$0.00	\$83,114.72	\$0.00	\$0.00	\$0.00
5220 Aparatos deportivos	\$0.00	\$0.00	\$0.00	\$0.00	\$0.00	\$0.00	\$0.00	\$0.00	\$0.00	\$0.00	\$0.00
5221 Aparatos deportivos	\$0.00	\$0.00	\$0.00	\$0.00	\$0.00	\$0.00	\$0.00	\$0.00	\$0.00	\$0.00	\$0.00
5230 Cámaras fotográficas y de video	\$0.00	\$60,000.00	\$60,000.00	\$0.00	\$60,000.00	\$0.00	\$0.00	\$60,000.00	\$0.00	\$0.00	\$0.00
5231 Cámaras fotográficas y de video	\$0.00	\$60,000.00	\$60,000.00	\$0.00	\$60,000.00	\$0.00	\$0.00	\$60,000.00	\$0.00	\$0.00	\$0.00
5290 Otro mobiliario y equipo educacional y recreativo	\$0.00	\$0.00	\$0.00	\$0.00	\$0.00	\$0.00	\$0.00	\$0.00	\$0.00	\$0.00	\$0.00
5291 Otro mobiliario y equipo educacional y recreativo	\$0.00	\$0.00	\$0.00	\$0.00	\$0.00	\$0.00	\$0.00	\$0.00	\$0.00	\$0.00	\$0.00
<b>5300 EQUIPO E INSTRUMENTAL MÉDICO Y DE LABORATORIO</b>	<b>\$0.00</b>	<b>\$0.00</b>	<b>\$0.00</b>	<b>\$0.00</b>	<b>\$0.00</b>	<b>\$0.00</b>	<b>\$0.00</b>	<b>\$0.00</b>	<b>\$0.00</b>	<b>\$0.00</b>	<b>\$0.00</b>
5310 Equipo médico y de laboratorio	\$0.00	\$0.00	\$0.00	\$0.00	\$0.00	\$0.00	\$0.00	\$0.00	\$0.00	\$0.00	\$0.00
5311 Equipo médico y de laboratorio	\$0.00	\$0.00	\$0.00	\$0.00	\$0.00	\$0.00	\$0.00	\$0.00	\$0.00	\$0.00	\$0.00
5320 Instrumental médico y de laboratorio	\$0.00	\$0.00	\$0.00	\$0.00	\$0.00	\$0.00	\$0.00	\$0.00	\$0.00	\$0.00	\$0.00
5321 Instrumental médico y de laboratorio	\$0.00	\$0.00	\$0.00	\$0.00	\$0.00	\$0.00	\$0.00	\$0.00	\$0.00	\$0.00	\$0.00
<b>5400 VEHÍCULOS Y EQUIPO DE TRANSPORTE</b>	<b>\$0.00</b>	<b>\$0.00</b>	<b>\$0.00</b>	<b>\$0.00</b>	<b>\$0.00</b>	<b>\$0.00</b>	<b>\$0.00</b>	<b>\$0.00</b>	<b>\$0.00</b>	<b>\$0.00</b>	<b>\$0.00</b>
5410 Vehículos y equipo terrestre	\$0.00	\$0.00	\$0.00	\$0.00	\$0.00	\$0.00	\$0.00	\$0.00	\$0.00	\$0.00	\$0.00

# Universidad Tecnológica de Huejutzingo

## ESTADO DE PUEBLA

### Estado del Ejercicio del Presupuesto por Capítulo del Gasto Al 31/ago./2020



Usr: CECILIA O  
Rep: rptEstadoPresupuestoEgresos

Fecha y hora de Impresión: 04/sep./2020 05:14 p. m.

Objeto del Gasto	Aprobado	Ampliaciones / (Reducciones)	Presupuesto Vigente	Comprometido	Presupuesto Disponible para Comprometer		Devengado	Comprometido No Devengado	Presupuesto Sin Devenegar	Ejercido	Pagado	Cuentas por Pagar/Deuda
					Disponible para Comprometer	Comprometido						
5411 Vehículos y equipo terrestre	\$0.00	\$0.00	\$0.00	\$0.00	\$0.00	\$0.00	\$0.00	\$0.00	\$0.00	\$0.00	\$0.00	\$0.00
5420 Carrocerías y remolques	\$0.00	\$0.00	\$0.00	\$0.00	\$0.00	\$0.00	\$0.00	\$0.00	\$0.00	\$0.00	\$0.00	\$0.00
5421 Carrocerías y remolques	\$0.00	\$0.00	\$0.00	\$0.00	\$0.00	\$0.00	\$0.00	\$0.00	\$0.00	\$0.00	\$0.00	\$0.00
5430 Equipo aeroespacial	\$0.00	\$0.00	\$0.00	\$0.00	\$0.00	\$0.00	\$0.00	\$0.00	\$0.00	\$0.00	\$0.00	\$0.00
5431 Equipo aeroespacial	\$0.00	\$0.00	\$0.00	\$0.00	\$0.00	\$0.00	\$0.00	\$0.00	\$0.00	\$0.00	\$0.00	\$0.00
5440 Equipo ferroviario	\$0.00	\$0.00	\$0.00	\$0.00	\$0.00	\$0.00	\$0.00	\$0.00	\$0.00	\$0.00	\$0.00	\$0.00
5441 Equipo ferroviario	\$0.00	\$0.00	\$0.00	\$0.00	\$0.00	\$0.00	\$0.00	\$0.00	\$0.00	\$0.00	\$0.00	\$0.00
5450 Embarcaciones	\$0.00	\$0.00	\$0.00	\$0.00	\$0.00	\$0.00	\$0.00	\$0.00	\$0.00	\$0.00	\$0.00	\$0.00
5451 Embarcaciones	\$0.00	\$0.00	\$0.00	\$0.00	\$0.00	\$0.00	\$0.00	\$0.00	\$0.00	\$0.00	\$0.00	\$0.00
5480 Otros equipos de transporte	\$0.00	\$0.00	\$0.00	\$0.00	\$0.00	\$0.00	\$0.00	\$0.00	\$0.00	\$0.00	\$0.00	\$0.00
5491 Otros equipos de transporte	\$0.00	\$0.00	\$0.00	\$0.00	\$0.00	\$0.00	\$0.00	\$0.00	\$0.00	\$0.00	\$0.00	\$0.00
5500 EQUIPO DE DEFENSA Y SEGURIDAD	\$0.00	\$0.00	\$0.00	\$0.00	\$0.00	\$0.00	\$0.00	\$0.00	\$0.00	\$0.00	\$0.00	\$0.00
5510 Equipo de defensa y seguridad	\$0.00	\$0.00	\$0.00	\$0.00	\$0.00	\$0.00	\$0.00	\$0.00	\$0.00	\$0.00	\$0.00	\$0.00
5511 Equipo de defensa y seguridad	\$0.00	\$0.00	\$0.00	\$0.00	\$0.00	\$0.00	\$0.00	\$0.00	\$0.00	\$0.00	\$0.00	\$0.00
5600 MAQUINARIA, OTROS EQUIPOS Y HERRAMIENTAS	\$0.00	\$55,952.47	\$55,952.47	\$0.00	\$0.00	\$55,952.47	\$0.00	\$0.00	\$55,952.47	\$0.00	\$0.00	\$0.00
5610 Maquinaria y equipo agropecuario	\$0.00	\$0.00	\$0.00	\$0.00	\$0.00	\$0.00	\$0.00	\$0.00	\$0.00	\$0.00	\$0.00	\$0.00
5611 Maquinaria y equipo agropecuario	\$0.00	\$0.00	\$0.00	\$0.00	\$0.00	\$0.00	\$0.00	\$0.00	\$0.00	\$0.00	\$0.00	\$0.00
5620 Maquinaria y equipo industrial	\$0.00	\$7,120.00	\$7,120.00	\$0.00	\$0.00	\$7,120.00	\$0.00	\$0.00	\$7,120.00	\$0.00	\$0.00	\$0.00
5621 Maquinaria y equipo industrial	\$0.00	\$7,120.00	\$7,120.00	\$0.00	\$0.00	\$7,120.00	\$0.00	\$0.00	\$7,120.00	\$0.00	\$0.00	\$0.00
5630 Maquinaria y equipo de construcción	\$0.00	\$0.00	\$0.00	\$0.00	\$0.00	\$0.00	\$0.00	\$0.00	\$0.00	\$0.00	\$0.00	\$0.00
5631 Maquinaria y equipo de construcción	\$0.00	\$0.00	\$0.00	\$0.00	\$0.00	\$0.00	\$0.00	\$0.00	\$0.00	\$0.00	\$0.00	\$0.00
5640 Sistemas de aire acondicionado, calefacción y de refriger.	\$0.00	\$0.00	\$0.00	\$0.00	\$0.00	\$0.00	\$0.00	\$0.00	\$0.00	\$0.00	\$0.00	\$0.00
5641 Sistemas de aire acondicionado, calefacción y de refriger	\$0.00	\$0.00	\$0.00	\$0.00	\$0.00	\$0.00	\$0.00	\$0.00	\$0.00	\$0.00	\$0.00	\$0.00
5650 Equipo de comunicación y telecomunicación	\$0.00	\$30,612.40	\$30,612.40	\$0.00	\$0.00	\$30,612.40	\$0.00	\$0.00	\$30,612.40	\$0.00	\$0.00	\$0.00
5651 Equipo de comunicación y telecomunicación	\$0.00	\$30,612.40	\$30,612.40	\$0.00	\$0.00	\$30,612.40	\$0.00	\$0.00	\$30,612.40	\$0.00	\$0.00	\$0.00
5660 Equipos de generación eléctrica, aparatos y accesorios e	\$0.00	\$15,621.07	\$15,621.07	\$0.00	\$0.00	\$15,621.07	\$0.00	\$0.00	\$15,621.07	\$0.00	\$0.00	\$0.00
5661 Equipos de generación eléctrica, aparatos y accesorios e	\$0.00	\$15,621.07	\$15,621.07	\$0.00	\$0.00	\$15,621.07	\$0.00	\$0.00	\$15,621.07	\$0.00	\$0.00	\$0.00
5670 Herramientas y máquinas-herramienta	\$0.00	\$2,599.00	\$2,599.00	\$0.00	\$0.00	\$2,599.00	\$0.00	\$0.00	\$2,599.00	\$0.00	\$0.00	\$0.00
5671 Herramientas y máquinas-herramienta	\$0.00	\$2,599.00	\$2,599.00	\$0.00	\$0.00	\$2,599.00	\$0.00	\$0.00	\$2,599.00	\$0.00	\$0.00	\$0.00
5680 Otros equipos	\$0.00	\$0.00	\$0.00	\$0.00	\$0.00	\$0.00	\$0.00	\$0.00	\$0.00	\$0.00	\$0.00	\$0.00
5691 Otros equipos	\$0.00	\$0.00	\$0.00	\$0.00	\$0.00	\$0.00	\$0.00	\$0.00	\$0.00	\$0.00	\$0.00	\$0.00
5700 ACTIVOS BIOLÓGICOS	\$0.00	\$0.00	\$0.00	\$0.00	\$0.00	\$0.00	\$0.00	\$0.00	\$0.00	\$0.00	\$0.00	\$0.00
5710 Bovinos	\$0.00	\$0.00	\$0.00	\$0.00	\$0.00	\$0.00	\$0.00	\$0.00	\$0.00	\$0.00	\$0.00	\$0.00
5711 Bovinos	\$0.00	\$0.00	\$0.00	\$0.00	\$0.00	\$0.00	\$0.00	\$0.00	\$0.00	\$0.00	\$0.00	\$0.00
5720 Porcinos	\$0.00	\$0.00	\$0.00	\$0.00	\$0.00	\$0.00	\$0.00	\$0.00	\$0.00	\$0.00	\$0.00	\$0.00

**Universidad Tecnológica de Huejotzingo**  
**ESTADO DE PUEBLA**

**Estado del Ejercicio del Presupuesto por Capítulo del Gasto Al 31/ago./2020**



Usr: CECILIA\_O  
 Rep: rptEstadoPresupuestoEgresos

Fecha y hora de Impresión: 04/sep./2020 05:14 p. m.

Objeto del Gasto	Aprobado	Ampliaciones / Reducciones	Presupuesto Disponible para Comprometer		Devengado	Comprometido No Devengado	Presupuesto Sin Devenagar	Ejercido	Pagado	Cuentas por Pagar Deuda
			Presupuesto Vigente	Comprometido						
5721 Porcinos	\$0.00	\$0.00	\$0.00	\$0.00	\$0.00	\$0.00	\$0.00	\$0.00	\$0.00	\$0.00
5730 Aves	\$0.00	\$0.00	\$0.00	\$0.00	\$0.00	\$0.00	\$0.00	\$0.00	\$0.00	\$0.00
5731 Aves	\$0.00	\$0.00	\$0.00	\$0.00	\$0.00	\$0.00	\$0.00	\$0.00	\$0.00	\$0.00
5740 Ovinos y caprinos	\$0.00	\$0.00	\$0.00	\$0.00	\$0.00	\$0.00	\$0.00	\$0.00	\$0.00	\$0.00
5741 Ovinos y caprinos	\$0.00	\$0.00	\$0.00	\$0.00	\$0.00	\$0.00	\$0.00	\$0.00	\$0.00	\$0.00
5750 Peces y acuicultura	\$0.00	\$0.00	\$0.00	\$0.00	\$0.00	\$0.00	\$0.00	\$0.00	\$0.00	\$0.00
5751 Peces y acuicultura	\$0.00	\$0.00	\$0.00	\$0.00	\$0.00	\$0.00	\$0.00	\$0.00	\$0.00	\$0.00
5760 Equinos	\$0.00	\$0.00	\$0.00	\$0.00	\$0.00	\$0.00	\$0.00	\$0.00	\$0.00	\$0.00
5761 Equinos	\$0.00	\$0.00	\$0.00	\$0.00	\$0.00	\$0.00	\$0.00	\$0.00	\$0.00	\$0.00
5770 Especies menores y de zoológico	\$0.00	\$0.00	\$0.00	\$0.00	\$0.00	\$0.00	\$0.00	\$0.00	\$0.00	\$0.00
5771 Especies menores y de zoológico	\$0.00	\$0.00	\$0.00	\$0.00	\$0.00	\$0.00	\$0.00	\$0.00	\$0.00	\$0.00
5780 Árboles y plantas	\$0.00	\$0.00	\$0.00	\$0.00	\$0.00	\$0.00	\$0.00	\$0.00	\$0.00	\$0.00
5781 Árboles y plantas	\$0.00	\$0.00	\$0.00	\$0.00	\$0.00	\$0.00	\$0.00	\$0.00	\$0.00	\$0.00
5790 Otros activos biológicos	\$0.00	\$0.00	\$0.00	\$0.00	\$0.00	\$0.00	\$0.00	\$0.00	\$0.00	\$0.00
5791 Otros activos biológicos	\$0.00	\$0.00	\$0.00	\$0.00	\$0.00	\$0.00	\$0.00	\$0.00	\$0.00	\$0.00
5800 BIENES INMUEBLES	\$0.00	\$0.00	\$0.00	\$0.00	\$0.00	\$0.00	\$0.00	\$0.00	\$0.00	\$0.00
5810 Terrenos	\$0.00	\$0.00	\$0.00	\$0.00	\$0.00	\$0.00	\$0.00	\$0.00	\$0.00	\$0.00
5811 Terrenos	\$0.00	\$0.00	\$0.00	\$0.00	\$0.00	\$0.00	\$0.00	\$0.00	\$0.00	\$0.00
5820 Viviendas	\$0.00	\$0.00	\$0.00	\$0.00	\$0.00	\$0.00	\$0.00	\$0.00	\$0.00	\$0.00
5821 Viviendas	\$0.00	\$0.00	\$0.00	\$0.00	\$0.00	\$0.00	\$0.00	\$0.00	\$0.00	\$0.00
5830 Edificios no residenciales	\$0.00	\$0.00	\$0.00	\$0.00	\$0.00	\$0.00	\$0.00	\$0.00	\$0.00	\$0.00
5831 Edificios no residenciales	\$0.00	\$0.00	\$0.00	\$0.00	\$0.00	\$0.00	\$0.00	\$0.00	\$0.00	\$0.00
5880 Otros bienes inmuebles	\$0.00	\$0.00	\$0.00	\$0.00	\$0.00	\$0.00	\$0.00	\$0.00	\$0.00	\$0.00
5891 Otros bienes inmuebles	\$0.00	\$0.00	\$0.00	\$0.00	\$0.00	\$0.00	\$0.00	\$0.00	\$0.00	\$0.00
5900 ACTIVOS INTANGIBLES	\$60,000.00	\$0.00	\$0.00	\$48,720.00	\$48,720.00	\$0.00	\$11,280.00	\$48,720.00	\$48,720.00	\$0.00
5910 Software	\$60,000.00	\$0.00	\$0.00	\$48,720.00	\$48,720.00	\$0.00	\$11,280.00	\$48,720.00	\$48,720.00	\$0.00
5911 Software	\$60,000.00	\$0.00	\$0.00	\$48,720.00	\$48,720.00	\$0.00	\$11,280.00	\$48,720.00	\$48,720.00	\$0.00
5920 Patentes	\$0.00	\$0.00	\$0.00	\$0.00	\$0.00	\$0.00	\$0.00	\$0.00	\$0.00	\$0.00
5921 Patentes	\$0.00	\$0.00	\$0.00	\$0.00	\$0.00	\$0.00	\$0.00	\$0.00	\$0.00	\$0.00
5930 Marcas	\$0.00	\$0.00	\$0.00	\$0.00	\$0.00	\$0.00	\$0.00	\$0.00	\$0.00	\$0.00
5931 Marcas	\$0.00	\$0.00	\$0.00	\$0.00	\$0.00	\$0.00	\$0.00	\$0.00	\$0.00	\$0.00
5940 Derechos	\$0.00	\$0.00	\$0.00	\$0.00	\$0.00	\$0.00	\$0.00	\$0.00	\$0.00	\$0.00
5941 Derechos	\$0.00	\$0.00	\$0.00	\$0.00	\$0.00	\$0.00	\$0.00	\$0.00	\$0.00	\$0.00
5950 Concesiones	\$0.00	\$0.00	\$0.00	\$0.00	\$0.00	\$0.00	\$0.00	\$0.00	\$0.00	\$0.00
5951 Concesiones	\$0.00	\$0.00	\$0.00	\$0.00	\$0.00	\$0.00	\$0.00	\$0.00	\$0.00	\$0.00

**Universidad Tecnológica de Huejotzingo**  
**ESTADO DE PUEBLA**

**Estado del Ejercicio del Presupuesto por Capítulo del Gasto Al 31/ago./2020**



Ufr. CECILIA O.  
 Rep: rptEstadoPresupuestoEgresos

Fecha y  
 04/sep./2020  
 hoja de impresión 05:14 p. m.

Objeto del Gasto	Aprobado	Ampliaciones / (Reducciones)	Presupuesto Vigente	Comprometido	Presupuesto Disponible para Comprometer	Devengado	Comprometido No Devengado	Presupuesto Sin Devengar	Ejercido	Pagado	Cuentas por Pagar Deuda
5960 Franquicias	\$0.00	\$0.00	\$0.00	\$0.00	\$0.00	\$0.00	\$0.00	\$0.00	\$0.00	\$0.00	\$0.00
5961 Franquicias	\$0.00	\$0.00	\$0.00	\$0.00	\$0.00	\$0.00	\$0.00	\$0.00	\$0.00	\$0.00	\$0.00
5970 Licencias informáticas e intelectuales	\$0.00	\$0.00	\$0.00	\$0.00	\$0.00	\$0.00	\$0.00	\$0.00	\$0.00	\$0.00	\$0.00
5971 Licencias informáticas e intelectuales	\$0.00	\$0.00	\$0.00	\$0.00	\$0.00	\$0.00	\$0.00	\$0.00	\$0.00	\$0.00	\$0.00
5980 Licencias industriales, comerciales y otras	\$0.00	\$0.00	\$0.00	\$0.00	\$0.00	\$0.00	\$0.00	\$0.00	\$0.00	\$0.00	\$0.00
5981 Licencias industriales, comerciales y otras	\$0.00	\$0.00	\$0.00	\$0.00	\$0.00	\$0.00	\$0.00	\$0.00	\$0.00	\$0.00	\$0.00
5990 Otros activos intangibles	\$0.00	\$0.00	\$0.00	\$0.00	\$0.00	\$0.00	\$0.00	\$0.00	\$0.00	\$0.00	\$0.00
5991 Otros activos intangibles	\$0.00	\$0.00	\$0.00	\$0.00	\$0.00	\$0.00	\$0.00	\$0.00	\$0.00	\$0.00	\$0.00
<b>6000 INVERSIÓN PÚBLICA</b>	<b>\$0.00</b>	<b>\$0.00</b>	<b>\$0.00</b>	<b>\$0.00</b>	<b>\$0.00</b>	<b>\$0.00</b>	<b>\$0.00</b>	<b>\$0.00</b>	<b>\$0.00</b>	<b>\$0.00</b>	<b>\$0.00</b>
<b>OBRA PÚBLICA EN BIENES DE DOMINIO PÚBLICO</b>	<b>\$0.00</b>	<b>\$0.00</b>	<b>\$0.00</b>	<b>\$0.00</b>	<b>\$0.00</b>	<b>\$0.00</b>	<b>\$0.00</b>	<b>\$0.00</b>	<b>\$0.00</b>	<b>\$0.00</b>	<b>\$0.00</b>
6100 Edificación habitacional	\$0.00	\$0.00	\$0.00	\$0.00	\$0.00	\$0.00	\$0.00	\$0.00	\$0.00	\$0.00	\$0.00
6110 Edificación habitacional	\$0.00	\$0.00	\$0.00	\$0.00	\$0.00	\$0.00	\$0.00	\$0.00	\$0.00	\$0.00	\$0.00
6111 Edificación habitacional	\$0.00	\$0.00	\$0.00	\$0.00	\$0.00	\$0.00	\$0.00	\$0.00	\$0.00	\$0.00	\$0.00
6120 Edificación no habitacional	\$0.00	\$0.00	\$0.00	\$0.00	\$0.00	\$0.00	\$0.00	\$0.00	\$0.00	\$0.00	\$0.00
6121 Edificación no habitacional	\$0.00	\$0.00	\$0.00	\$0.00	\$0.00	\$0.00	\$0.00	\$0.00	\$0.00	\$0.00	\$0.00
6130 Construcción de obras para el abastecimiento de agua, p	\$0.00	\$0.00	\$0.00	\$0.00	\$0.00	\$0.00	\$0.00	\$0.00	\$0.00	\$0.00	\$0.00
6131 Construcción de obras para el abastecimiento de agua, p	\$0.00	\$0.00	\$0.00	\$0.00	\$0.00	\$0.00	\$0.00	\$0.00	\$0.00	\$0.00	\$0.00
6140 División de terrenos y construcción de obras de urbanizar	\$0.00	\$0.00	\$0.00	\$0.00	\$0.00	\$0.00	\$0.00	\$0.00	\$0.00	\$0.00	\$0.00
6141 División de terrenos y construcción de obras de urbanizar	\$0.00	\$0.00	\$0.00	\$0.00	\$0.00	\$0.00	\$0.00	\$0.00	\$0.00	\$0.00	\$0.00
6150 Construcción de vías de comunicación	\$0.00	\$0.00	\$0.00	\$0.00	\$0.00	\$0.00	\$0.00	\$0.00	\$0.00	\$0.00	\$0.00
6151 Construcción de vías de comunicación	\$0.00	\$0.00	\$0.00	\$0.00	\$0.00	\$0.00	\$0.00	\$0.00	\$0.00	\$0.00	\$0.00
*6160 Otras construcciones de ingeniería civil u obra pesada	\$0.00	\$0.00	\$0.00	\$0.00	\$0.00	\$0.00	\$0.00	\$0.00	\$0.00	\$0.00	\$0.00
6161 Otras construcciones de ingeniería civil u obra pesada	\$0.00	\$0.00	\$0.00	\$0.00	\$0.00	\$0.00	\$0.00	\$0.00	\$0.00	\$0.00	\$0.00
6170 Instalaciones y equipamiento en construcciones	\$0.00	\$0.00	\$0.00	\$0.00	\$0.00	\$0.00	\$0.00	\$0.00	\$0.00	\$0.00	\$0.00
6171 Instalaciones y equipamiento en construcciones	\$0.00	\$0.00	\$0.00	\$0.00	\$0.00	\$0.00	\$0.00	\$0.00	\$0.00	\$0.00	\$0.00
6190 Trabajos de acabados en edificaciones y otros trabajos es	\$0.00	\$0.00	\$0.00	\$0.00	\$0.00	\$0.00	\$0.00	\$0.00	\$0.00	\$0.00	\$0.00
6191 Trabajos de acabados en edificaciones y otros trabajos es	\$0.00	\$0.00	\$0.00	\$0.00	\$0.00	\$0.00	\$0.00	\$0.00	\$0.00	\$0.00	\$0.00
<b>OBRA PÚBLICA EN BIENES PROPIOS</b>	<b>\$0.00</b>	<b>\$0.00</b>	<b>\$0.00</b>	<b>\$0.00</b>	<b>\$0.00</b>	<b>\$0.00</b>	<b>\$0.00</b>	<b>\$0.00</b>	<b>\$0.00</b>	<b>\$0.00</b>	<b>\$0.00</b>
6200 Edificación habitacional	\$0.00	\$0.00	\$0.00	\$0.00	\$0.00	\$0.00	\$0.00	\$0.00	\$0.00	\$0.00	\$0.00
6210 Edificación habitacional	\$0.00	\$0.00	\$0.00	\$0.00	\$0.00	\$0.00	\$0.00	\$0.00	\$0.00	\$0.00	\$0.00
6211 Edificación habitacional	\$0.00	\$0.00	\$0.00	\$0.00	\$0.00	\$0.00	\$0.00	\$0.00	\$0.00	\$0.00	\$0.00
6220 Edificación no habitacional	\$0.00	\$0.00	\$0.00	\$0.00	\$0.00	\$0.00	\$0.00	\$0.00	\$0.00	\$0.00	\$0.00
6221 Edificación no habitacional	\$0.00	\$0.00	\$0.00	\$0.00	\$0.00	\$0.00	\$0.00	\$0.00	\$0.00	\$0.00	\$0.00
6230 Construcción de obras para el abastecimiento de agua, p	\$0.00	\$0.00	\$0.00	\$0.00	\$0.00	\$0.00	\$0.00	\$0.00	\$0.00	\$0.00	\$0.00
6231 Construcción de obras para el abastecimiento de agua, p	\$0.00	\$0.00	\$0.00	\$0.00	\$0.00	\$0.00	\$0.00	\$0.00	\$0.00	\$0.00	\$0.00
6240 División de terrenos y construcción de obras de urbanizar	\$0.00	\$0.00	\$0.00	\$0.00	\$0.00	\$0.00	\$0.00	\$0.00	\$0.00	\$0.00	\$0.00
6241 División de terrenos y construcción de obras de urbanizar	\$0.00	\$0.00	\$0.00	\$0.00	\$0.00	\$0.00	\$0.00	\$0.00	\$0.00	\$0.00	\$0.00

**Universidad Tecnológica de Huejotzingo**  
**ESTADO DE PUEBLA**

**Estado del Ejercicio del Presupuesto por Capítulo del Gasto Al 31/ago./2020**



Usc: CECILIA O

Rep: rptEstadoPresupuestoEgresos

Fecha y hora de Impresión: 04/sep./2020 05:14 p. m.

Objeto del Gasto	Aprobado	Ampliaciones / (reducciones)	Presupuesto Vigente	Comprometido	Disponible para Comprometer	Devengado	Presupuesto		Ejercido	Pagado	Cuentas por Pagar Deuda
							Comprometido No Devengado	Sin Devenegar			
6250 Construcción de vías de comunicación	\$0.00	\$0.00	\$0.00	\$0.00	\$0.00	\$0.00	\$0.00	\$0.00	\$0.00	\$0.00	\$0.00
6251 Construcción de vías de comunicación	\$0.00	\$0.00	\$0.00	\$0.00	\$0.00	\$0.00	\$0.00	\$0.00	\$0.00	\$0.00	\$0.00
6260 Otras construcciones de ingeniería civil u obra pesada	\$0.00	\$0.00	\$0.00	\$0.00	\$0.00	\$0.00	\$0.00	\$0.00	\$0.00	\$0.00	\$0.00
6261 Otras construcciones de ingeniería civil u obra pesada	\$0.00	\$0.00	\$0.00	\$0.00	\$0.00	\$0.00	\$0.00	\$0.00	\$0.00	\$0.00	\$0.00
6270 Instalaciones y equipamiento en construcciones	\$0.00	\$0.00	\$0.00	\$0.00	\$0.00	\$0.00	\$0.00	\$0.00	\$0.00	\$0.00	\$0.00
6271 Instalaciones y equipamiento en construcciones	\$0.00	\$0.00	\$0.00	\$0.00	\$0.00	\$0.00	\$0.00	\$0.00	\$0.00	\$0.00	\$0.00
6290 Trabajos de acabados en edificaciones y otros trabajos es	\$0.00	\$0.00	\$0.00	\$0.00	\$0.00	\$0.00	\$0.00	\$0.00	\$0.00	\$0.00	\$0.00
6291 Trabajos de acabados en edificaciones y otros trabajos es	\$0.00	\$0.00	\$0.00	\$0.00	\$0.00	\$0.00	\$0.00	\$0.00	\$0.00	\$0.00	\$0.00
6300 PROYECTOS PRODUCTIVOS Y ACCIONES DE FOMEN	\$0.00	\$0.00	\$0.00	\$0.00	\$0.00	\$0.00	\$0.00	\$0.00	\$0.00	\$0.00	\$0.00
6310 Estudios, formulación y evaluación de proyectos producti	\$0.00	\$0.00	\$0.00	\$0.00	\$0.00	\$0.00	\$0.00	\$0.00	\$0.00	\$0.00	\$0.00
6311 Estudios, formulación y evaluación de proyectos producti	\$0.00	\$0.00	\$0.00	\$0.00	\$0.00	\$0.00	\$0.00	\$0.00	\$0.00	\$0.00	\$0.00
6320 Ejecución de proyectos productivos no incluidos en conce	\$0.00	\$0.00	\$0.00	\$0.00	\$0.00	\$0.00	\$0.00	\$0.00	\$0.00	\$0.00	\$0.00
6321 Ejecución de proyectos productivos no incluidos en conce	\$0.00	\$0.00	\$0.00	\$0.00	\$0.00	\$0.00	\$0.00	\$0.00	\$0.00	\$0.00	\$0.00
7000 INVERSIONES FINANCIERAS Y OTRAS PROVISI	\$0.00	\$0.00	\$0.00	\$0.00	\$0.00	\$0.00	\$0.00	\$0.00	\$0.00	\$0.00	\$0.00
7100 INVERSIONES PARA EL FOMENTO DE ACTIVIDADES F	\$0.00	\$0.00	\$0.00	\$0.00	\$0.00	\$0.00	\$0.00	\$0.00	\$0.00	\$0.00	\$0.00
7110 Créditos otorgados por entidades federativas y municipio;	\$0.00	\$0.00	\$0.00	\$0.00	\$0.00	\$0.00	\$0.00	\$0.00	\$0.00	\$0.00	\$0.00
7111 Créditos otorgados por entidades federativas y municipio;	\$0.00	\$0.00	\$0.00	\$0.00	\$0.00	\$0.00	\$0.00	\$0.00	\$0.00	\$0.00	\$0.00
7120 Créditos otorgados por entidades federativas a municipio;	\$0.00	\$0.00	\$0.00	\$0.00	\$0.00	\$0.00	\$0.00	\$0.00	\$0.00	\$0.00	\$0.00
7121 Créditos otorgados por entidades federativas a municipio;	\$0.00	\$0.00	\$0.00	\$0.00	\$0.00	\$0.00	\$0.00	\$0.00	\$0.00	\$0.00	\$0.00
7200 ACCIONES Y PARTICIPACIONES DE CAPITAL	\$0.00	\$0.00	\$0.00	\$0.00	\$0.00	\$0.00	\$0.00	\$0.00	\$0.00	\$0.00	\$0.00
7210 Acciones y participaciones de capital en entidades parae;	\$0.00	\$0.00	\$0.00	\$0.00	\$0.00	\$0.00	\$0.00	\$0.00	\$0.00	\$0.00	\$0.00
7211 Acciones y participaciones de capital en entidades parae;	\$0.00	\$0.00	\$0.00	\$0.00	\$0.00	\$0.00	\$0.00	\$0.00	\$0.00	\$0.00	\$0.00
7220 Acciones y participaciones de capital en entidades parae;	\$0.00	\$0.00	\$0.00	\$0.00	\$0.00	\$0.00	\$0.00	\$0.00	\$0.00	\$0.00	\$0.00
7221 Acciones y participaciones de capital en entidades parae;	\$0.00	\$0.00	\$0.00	\$0.00	\$0.00	\$0.00	\$0.00	\$0.00	\$0.00	\$0.00	\$0.00
7230 Acciones y participaciones de capital en instituciones par	\$0.00	\$0.00	\$0.00	\$0.00	\$0.00	\$0.00	\$0.00	\$0.00	\$0.00	\$0.00	\$0.00
7231 Acciones y participaciones de capital en instituciones par	\$0.00	\$0.00	\$0.00	\$0.00	\$0.00	\$0.00	\$0.00	\$0.00	\$0.00	\$0.00	\$0.00
7240 Acciones y participaciones de capital en el sector privado	\$0.00	\$0.00	\$0.00	\$0.00	\$0.00	\$0.00	\$0.00	\$0.00	\$0.00	\$0.00	\$0.00
7241 Acciones y participaciones de capital en el sector privado	\$0.00	\$0.00	\$0.00	\$0.00	\$0.00	\$0.00	\$0.00	\$0.00	\$0.00	\$0.00	\$0.00
7250 Acciones y participaciones de capital en organismos inter	\$0.00	\$0.00	\$0.00	\$0.00	\$0.00	\$0.00	\$0.00	\$0.00	\$0.00	\$0.00	\$0.00
7251 Acciones y participaciones de capital en organismos inter	\$0.00	\$0.00	\$0.00	\$0.00	\$0.00	\$0.00	\$0.00	\$0.00	\$0.00	\$0.00	\$0.00
7260 Acciones y participaciones de capital en el sector externo	\$0.00	\$0.00	\$0.00	\$0.00	\$0.00	\$0.00	\$0.00	\$0.00	\$0.00	\$0.00	\$0.00
7261 Acciones y participaciones de capital en el sector externo	\$0.00	\$0.00	\$0.00	\$0.00	\$0.00	\$0.00	\$0.00	\$0.00	\$0.00	\$0.00	\$0.00
7270 Acciones y participaciones de capital en el sector público	\$0.00	\$0.00	\$0.00	\$0.00	\$0.00	\$0.00	\$0.00	\$0.00	\$0.00	\$0.00	\$0.00
7271 Acciones y participaciones de capital en el sector público	\$0.00	\$0.00	\$0.00	\$0.00	\$0.00	\$0.00	\$0.00	\$0.00	\$0.00	\$0.00	\$0.00
7280 Acciones y participaciones de capital en el sector privado	\$0.00	\$0.00	\$0.00	\$0.00	\$0.00	\$0.00	\$0.00	\$0.00	\$0.00	\$0.00	\$0.00

**Universidad Tecnológica de Huejotzingo**  
**ESTADO DE PUEBLA**

**Estado del Ejercicio del Presupuesto por Capítulo del Gasto Al 31/ago./2020**



Ufr. CECILIA O  
Rep: rptEstadoPresupuestoEgresos

Fecha y hora de Impresión: 04/sep./2020 05:14 p. m.

Objeto del Gasto	Aprobado	Ampliaciones / (Reducciones)	Presupuesto Disponible para Comprometer		Devengado	Comprometido No Devengado	Presupuesto Sin Devenegar	Ejercido	Pagado	Cuentas por Pagar Daudta
			Presupuesto Vigente	Comprometido						
7281 Acciones y participaciones de capital en el sector privado	\$0.00	\$0.00	\$0.00	\$0.00	\$0.00	\$0.00	\$0.00	\$0.00	\$0.00	\$0.00
7280 Acciones y participaciones de capital en el sector externo	\$0.00	\$0.00	\$0.00	\$0.00	\$0.00	\$0.00	\$0.00	\$0.00	\$0.00	\$0.00
7291 Acciones y participaciones de capital en el sector externo	\$0.00	\$0.00	\$0.00	\$0.00	\$0.00	\$0.00	\$0.00	\$0.00	\$0.00	\$0.00
7300 COMPRA DE TITULOS Y VALORES	\$0.00	\$0.00	\$0.00	\$0.00	\$0.00	\$0.00	\$0.00	\$0.00	\$0.00	\$0.00
7310 Bonos	\$0.00	\$0.00	\$0.00	\$0.00	\$0.00	\$0.00	\$0.00	\$0.00	\$0.00	\$0.00
7311 Bonos	\$0.00	\$0.00	\$0.00	\$0.00	\$0.00	\$0.00	\$0.00	\$0.00	\$0.00	\$0.00
7320 Valores representativos de deuda adquiridos con fines de	\$0.00	\$0.00	\$0.00	\$0.00	\$0.00	\$0.00	\$0.00	\$0.00	\$0.00	\$0.00
7321 Valores representativos de deuda adquiridos con fines de	\$0.00	\$0.00	\$0.00	\$0.00	\$0.00	\$0.00	\$0.00	\$0.00	\$0.00	\$0.00
7330 Valores representativos de deuda adquiridos con fines de	\$0.00	\$0.00	\$0.00	\$0.00	\$0.00	\$0.00	\$0.00	\$0.00	\$0.00	\$0.00
7331 Valores representativos de deuda adquiridos con fines de	\$0.00	\$0.00	\$0.00	\$0.00	\$0.00	\$0.00	\$0.00	\$0.00	\$0.00	\$0.00
7340 Obligaciones negociables adquiridas con fines de política	\$0.00	\$0.00	\$0.00	\$0.00	\$0.00	\$0.00	\$0.00	\$0.00	\$0.00	\$0.00
7341 Obligaciones negociables adquiridas con fines de política	\$0.00	\$0.00	\$0.00	\$0.00	\$0.00	\$0.00	\$0.00	\$0.00	\$0.00	\$0.00
7350 Obligaciones negociables adquiridas con fines de gestión	\$0.00	\$0.00	\$0.00	\$0.00	\$0.00	\$0.00	\$0.00	\$0.00	\$0.00	\$0.00
7351 Obligaciones negociables adquiridas con fines de gestión	\$0.00	\$0.00	\$0.00	\$0.00	\$0.00	\$0.00	\$0.00	\$0.00	\$0.00	\$0.00
7390 Otros valores	\$0.00	\$0.00	\$0.00	\$0.00	\$0.00	\$0.00	\$0.00	\$0.00	\$0.00	\$0.00
7391 Otros valores	\$0.00	\$0.00	\$0.00	\$0.00	\$0.00	\$0.00	\$0.00	\$0.00	\$0.00	\$0.00
7400 CONCESIÓN DE PRÉSTAMOS	\$0.00	\$0.00	\$0.00	\$0.00	\$0.00	\$0.00	\$0.00	\$0.00	\$0.00	\$0.00
7410 Concesión de préstamos a entidades paraestatales no en	\$0.00	\$0.00	\$0.00	\$0.00	\$0.00	\$0.00	\$0.00	\$0.00	\$0.00	\$0.00
7411 Concesión de préstamos a entidades paraestatales no en	\$0.00	\$0.00	\$0.00	\$0.00	\$0.00	\$0.00	\$0.00	\$0.00	\$0.00	\$0.00
7420 Concesión de préstamos a entidades paraestatales empr	\$0.00	\$0.00	\$0.00	\$0.00	\$0.00	\$0.00	\$0.00	\$0.00	\$0.00	\$0.00
7421 Concesión de préstamos a entidades paraestatales empr	\$0.00	\$0.00	\$0.00	\$0.00	\$0.00	\$0.00	\$0.00	\$0.00	\$0.00	\$0.00
7430 Concesión de préstamos a instituciones paraestatales pú	\$0.00	\$0.00	\$0.00	\$0.00	\$0.00	\$0.00	\$0.00	\$0.00	\$0.00	\$0.00
7431 Concesión de préstamos a instituciones paraestatales pú	\$0.00	\$0.00	\$0.00	\$0.00	\$0.00	\$0.00	\$0.00	\$0.00	\$0.00	\$0.00
7440 Concesión de préstamos a entidades federativas y munic	\$0.00	\$0.00	\$0.00	\$0.00	\$0.00	\$0.00	\$0.00	\$0.00	\$0.00	\$0.00
7441 Concesión de préstamos a entidades federativas y munic	\$0.00	\$0.00	\$0.00	\$0.00	\$0.00	\$0.00	\$0.00	\$0.00	\$0.00	\$0.00
7450 Concesión de préstamos al sector privado con fines de pr	\$0.00	\$0.00	\$0.00	\$0.00	\$0.00	\$0.00	\$0.00	\$0.00	\$0.00	\$0.00
7451 Concesión de préstamos al sector privado con fines de pr	\$0.00	\$0.00	\$0.00	\$0.00	\$0.00	\$0.00	\$0.00	\$0.00	\$0.00	\$0.00
7460 Concesión de préstamos al sector externo con fines de pr	\$0.00	\$0.00	\$0.00	\$0.00	\$0.00	\$0.00	\$0.00	\$0.00	\$0.00	\$0.00
7461 Concesión de préstamos al sector externo con fines de pr	\$0.00	\$0.00	\$0.00	\$0.00	\$0.00	\$0.00	\$0.00	\$0.00	\$0.00	\$0.00
7470 Concesión de préstamos al sector público con fines de ge	\$0.00	\$0.00	\$0.00	\$0.00	\$0.00	\$0.00	\$0.00	\$0.00	\$0.00	\$0.00
7471 Concesión de préstamos al sector público con fines de ge	\$0.00	\$0.00	\$0.00	\$0.00	\$0.00	\$0.00	\$0.00	\$0.00	\$0.00	\$0.00
7480 Concesión de préstamos al sector privado con fines de gr	\$0.00	\$0.00	\$0.00	\$0.00	\$0.00	\$0.00	\$0.00	\$0.00	\$0.00	\$0.00
7481 Concesión de préstamos al sector privado con fines de gr	\$0.00	\$0.00	\$0.00	\$0.00	\$0.00	\$0.00	\$0.00	\$0.00	\$0.00	\$0.00
7490 Concesión de préstamos al sector externo con fines de gr	\$0.00	\$0.00	\$0.00	\$0.00	\$0.00	\$0.00	\$0.00	\$0.00	\$0.00	\$0.00
7491 Concesión de préstamos al sector externo con fines de gr	\$0.00	\$0.00	\$0.00	\$0.00	\$0.00	\$0.00	\$0.00	\$0.00	\$0.00	\$0.00



**Universidad Tecnológica de Huejotzingo**  
**ESTADO DE PUEBLA**

**Estado del Ejercicio del Presupuesto por Capítulo del Gasto Al 31/ago./2020**



Uffr. CECILIA O  
Rep: rptEstadoPresupuestoEgresos

Fecha y hora de Impresión: 04/sep./2020 05:14 p. m.

Objeto del Gasto	Aprobado	Ampliaciones / (Reducciones)	Presupuesto Disponible para Comprometer		Devengado	Comprometido No Devengado	Presupuesto Sin Devenegar	Ejercido	Pagado	Cuentas por Pagar Deuda
			Comprometido	Vigente						
7500 INVERSIONES EN FIDEICOMISOS, MANDATOS Y OTR	\$0.00	\$0.00	\$0.00	\$0.00	\$0.00	\$0.00	\$0.00	\$0.00	\$0.00	\$0.00
7510 Inversiones en fideicomisos del Poder Ejecutivo	\$0.00	\$0.00	\$0.00	\$0.00	\$0.00	\$0.00	\$0.00	\$0.00	\$0.00	\$0.00
7511 Inversiones en fideicomisos del Poder Ejecutivo	\$0.00	\$0.00	\$0.00	\$0.00	\$0.00	\$0.00	\$0.00	\$0.00	\$0.00	\$0.00
7520 Inversiones en fideicomisos del Poder Legislativo	\$0.00	\$0.00	\$0.00	\$0.00	\$0.00	\$0.00	\$0.00	\$0.00	\$0.00	\$0.00
7521 Inversiones en fideicomisos del Poder Legislativo	\$0.00	\$0.00	\$0.00	\$0.00	\$0.00	\$0.00	\$0.00	\$0.00	\$0.00	\$0.00
7530 Inversiones en fideicomisos del Poder Judicial	\$0.00	\$0.00	\$0.00	\$0.00	\$0.00	\$0.00	\$0.00	\$0.00	\$0.00	\$0.00
7531 Inversiones en fideicomisos del Poder Judicial	\$0.00	\$0.00	\$0.00	\$0.00	\$0.00	\$0.00	\$0.00	\$0.00	\$0.00	\$0.00
7540 Inversiones en fideicomisos públicos no empresariales y i	\$0.00	\$0.00	\$0.00	\$0.00	\$0.00	\$0.00	\$0.00	\$0.00	\$0.00	\$0.00
7541 Inversiones en fideicomisos públicos no empresariales y i	\$0.00	\$0.00	\$0.00	\$0.00	\$0.00	\$0.00	\$0.00	\$0.00	\$0.00	\$0.00
7550 Inversiones en fideicomisos públicos empresariales y no i	\$0.00	\$0.00	\$0.00	\$0.00	\$0.00	\$0.00	\$0.00	\$0.00	\$0.00	\$0.00
7551 Inversiones en fideicomisos públicos empresariales y no i	\$0.00	\$0.00	\$0.00	\$0.00	\$0.00	\$0.00	\$0.00	\$0.00	\$0.00	\$0.00
7560 Inversiones en fideicomisos públicos financieros	\$0.00	\$0.00	\$0.00	\$0.00	\$0.00	\$0.00	\$0.00	\$0.00	\$0.00	\$0.00
7561 Inversiones en fideicomisos públicos financieros	\$0.00	\$0.00	\$0.00	\$0.00	\$0.00	\$0.00	\$0.00	\$0.00	\$0.00	\$0.00
7570 Inversiones en fideicomisos de entidades federativas	\$0.00	\$0.00	\$0.00	\$0.00	\$0.00	\$0.00	\$0.00	\$0.00	\$0.00	\$0.00
7571 Inversiones en fideicomisos de entidades federativas	\$0.00	\$0.00	\$0.00	\$0.00	\$0.00	\$0.00	\$0.00	\$0.00	\$0.00	\$0.00
7580 Inversiones en fideicomisos de municipios	\$0.00	\$0.00	\$0.00	\$0.00	\$0.00	\$0.00	\$0.00	\$0.00	\$0.00	\$0.00
7581 Inversiones en fideicomisos de municipios	\$0.00	\$0.00	\$0.00	\$0.00	\$0.00	\$0.00	\$0.00	\$0.00	\$0.00	\$0.00
7590 Fideicomisos de empresas privadas y particulares	\$0.00	\$0.00	\$0.00	\$0.00	\$0.00	\$0.00	\$0.00	\$0.00	\$0.00	\$0.00
7591 Fideicomisos de empresas privadas y particulares	\$0.00	\$0.00	\$0.00	\$0.00	\$0.00	\$0.00	\$0.00	\$0.00	\$0.00	\$0.00
7600 OTRAS INVERSIONES FINANCIERAS	\$0.00	\$0.00	\$0.00	\$0.00	\$0.00	\$0.00	\$0.00	\$0.00	\$0.00	\$0.00
7610 Depósitos a largo plazo en moneda nacional	\$0.00	\$0.00	\$0.00	\$0.00	\$0.00	\$0.00	\$0.00	\$0.00	\$0.00	\$0.00
7611 Depósitos a largo plazo en moneda nacional	\$0.00	\$0.00	\$0.00	\$0.00	\$0.00	\$0.00	\$0.00	\$0.00	\$0.00	\$0.00
7620 Depósitos a largo plazo en moneda extranjera	\$0.00	\$0.00	\$0.00	\$0.00	\$0.00	\$0.00	\$0.00	\$0.00	\$0.00	\$0.00
7621 Depósitos a largo plazo en moneda extranjera	\$0.00	\$0.00	\$0.00	\$0.00	\$0.00	\$0.00	\$0.00	\$0.00	\$0.00	\$0.00
7900 PROVISIONES PARA CONTINGENCIAS Y OTRAS EROK	\$0.00	\$0.00	\$0.00	\$0.00	\$0.00	\$0.00	\$0.00	\$0.00	\$0.00	\$0.00
7910 Contingencias por fenómenos naturales	\$0.00	\$0.00	\$0.00	\$0.00	\$0.00	\$0.00	\$0.00	\$0.00	\$0.00	\$0.00
7911 Contingencias por fenómenos naturales	\$0.00	\$0.00	\$0.00	\$0.00	\$0.00	\$0.00	\$0.00	\$0.00	\$0.00	\$0.00
7920 Contingencias socioeconómicas	\$0.00	\$0.00	\$0.00	\$0.00	\$0.00	\$0.00	\$0.00	\$0.00	\$0.00	\$0.00
7921 Contingencias socioeconómicas	\$0.00	\$0.00	\$0.00	\$0.00	\$0.00	\$0.00	\$0.00	\$0.00	\$0.00	\$0.00
7990 Otras erogaciones especiales	\$0.00	\$0.00	\$0.00	\$0.00	\$0.00	\$0.00	\$0.00	\$0.00	\$0.00	\$0.00
7991 Otras erogaciones especiales	\$0.00	\$0.00	\$0.00	\$0.00	\$0.00	\$0.00	\$0.00	\$0.00	\$0.00	\$0.00
8000 PARTICIPACIONES Y APORTACIONES	\$0.00	\$0.00	\$0.00	\$0.00	\$0.00	\$0.00	\$0.00	\$0.00	\$0.00	\$0.00
8100 PARTICIPACIONES	\$0.00	\$0.00	\$0.00	\$0.00	\$0.00	\$0.00	\$0.00	\$0.00	\$0.00	\$0.00
8110 Fondo general de participaciones	\$0.00	\$0.00	\$0.00	\$0.00	\$0.00	\$0.00	\$0.00	\$0.00	\$0.00	\$0.00
8111 Fondo general de participaciones	\$0.00	\$0.00	\$0.00	\$0.00	\$0.00	\$0.00	\$0.00	\$0.00	\$0.00	\$0.00

# Universidad Tecnológica de Huejotzingo

## ESTADO DE PUEBLA

### Estado del Ejercicio del Presupuesto por Capítulo del Gasto Al 31/ago./2020



Utr: CECILIA O  
Rep: rptEstadoPresupuestoEgresos

Fecha y Día/sep./2020  
hora de Impresión 05:14 p. m.

Objeto del Gasto	Aprobado	Ampliaciones / (Reducciones)	Presupuesto Vigente	Comprometido	Disponible para Comprometer	Devengado	Comprometido No Devengado	Presupuesto Sin Devengar	Ejercicio	Pagado	Cuentas por Pagar Deuda
8120 Fondo de fomento municipal	\$0.00	\$0.00	\$0.00	\$0.00	\$0.00	\$0.00	\$0.00	\$0.00	\$0.00	\$0.00	\$0.00
8121 Fondo de fomento municipal	\$0.00	\$0.00	\$0.00	\$0.00	\$0.00	\$0.00	\$0.00	\$0.00	\$0.00	\$0.00	\$0.00
8130 Participaciones de las entidades federativas a los municipios	\$0.00	\$0.00	\$0.00	\$0.00	\$0.00	\$0.00	\$0.00	\$0.00	\$0.00	\$0.00	\$0.00
8131 Participaciones de las entidades federativas a los municipios	\$0.00	\$0.00	\$0.00	\$0.00	\$0.00	\$0.00	\$0.00	\$0.00	\$0.00	\$0.00	\$0.00
8140 Otros conceptos participables de la Federación a entidades	\$0.00	\$0.00	\$0.00	\$0.00	\$0.00	\$0.00	\$0.00	\$0.00	\$0.00	\$0.00	\$0.00
8141 Otros conceptos participables de la Federación a entidades	\$0.00	\$0.00	\$0.00	\$0.00	\$0.00	\$0.00	\$0.00	\$0.00	\$0.00	\$0.00	\$0.00
8150 Otros conceptos participables de la Federación a municipios	\$0.00	\$0.00	\$0.00	\$0.00	\$0.00	\$0.00	\$0.00	\$0.00	\$0.00	\$0.00	\$0.00
8151 Otros conceptos participables de la Federación a municipios	\$0.00	\$0.00	\$0.00	\$0.00	\$0.00	\$0.00	\$0.00	\$0.00	\$0.00	\$0.00	\$0.00
8160 Convenios de colaboración administrativa	\$0.00	\$0.00	\$0.00	\$0.00	\$0.00	\$0.00	\$0.00	\$0.00	\$0.00	\$0.00	\$0.00
8161 Convenios de colaboración administrativa	\$0.00	\$0.00	\$0.00	\$0.00	\$0.00	\$0.00	\$0.00	\$0.00	\$0.00	\$0.00	\$0.00
8300 APORTACIONES	\$0.00	\$0.00	\$0.00	\$0.00	\$0.00	\$0.00	\$0.00	\$0.00	\$0.00	\$0.00	\$0.00
8310 Aportaciones de la Federación a las entidades federativas:	\$0.00	\$0.00	\$0.00	\$0.00	\$0.00	\$0.00	\$0.00	\$0.00	\$0.00	\$0.00	\$0.00
8311 Aportaciones de la Federación a las entidades federativas:	\$0.00	\$0.00	\$0.00	\$0.00	\$0.00	\$0.00	\$0.00	\$0.00	\$0.00	\$0.00	\$0.00
8320 Aportaciones de la Federación a municipios	\$0.00	\$0.00	\$0.00	\$0.00	\$0.00	\$0.00	\$0.00	\$0.00	\$0.00	\$0.00	\$0.00
8321 Aportaciones de la Federación a municipios	\$0.00	\$0.00	\$0.00	\$0.00	\$0.00	\$0.00	\$0.00	\$0.00	\$0.00	\$0.00	\$0.00
8330 Aportaciones de las entidades federativas a los municipios	\$0.00	\$0.00	\$0.00	\$0.00	\$0.00	\$0.00	\$0.00	\$0.00	\$0.00	\$0.00	\$0.00
8331 Aportaciones de las entidades federativas a los municipios	\$0.00	\$0.00	\$0.00	\$0.00	\$0.00	\$0.00	\$0.00	\$0.00	\$0.00	\$0.00	\$0.00
8340 Aportaciones previstas en leyes y decretos al sistema de	\$0.00	\$0.00	\$0.00	\$0.00	\$0.00	\$0.00	\$0.00	\$0.00	\$0.00	\$0.00	\$0.00
8341 Aportaciones previstas en leyes y decretos al sistema de	\$0.00	\$0.00	\$0.00	\$0.00	\$0.00	\$0.00	\$0.00	\$0.00	\$0.00	\$0.00	\$0.00
8350 Aportaciones previstas en leyes y decretos compensatori	\$0.00	\$0.00	\$0.00	\$0.00	\$0.00	\$0.00	\$0.00	\$0.00	\$0.00	\$0.00	\$0.00
8351 Aportaciones previstas en leyes y decretos compensatori	\$0.00	\$0.00	\$0.00	\$0.00	\$0.00	\$0.00	\$0.00	\$0.00	\$0.00	\$0.00	\$0.00
8500 CONVENIOS	\$0.00	\$0.00	\$0.00	\$0.00	\$0.00	\$0.00	\$0.00	\$0.00	\$0.00	\$0.00	\$0.00
8510 Convenios de reasignación	\$0.00	\$0.00	\$0.00	\$0.00	\$0.00	\$0.00	\$0.00	\$0.00	\$0.00	\$0.00	\$0.00
8511 Convenios de reasignación	\$0.00	\$0.00	\$0.00	\$0.00	\$0.00	\$0.00	\$0.00	\$0.00	\$0.00	\$0.00	\$0.00
8520 Convenios de descentralización	\$0.00	\$0.00	\$0.00	\$0.00	\$0.00	\$0.00	\$0.00	\$0.00	\$0.00	\$0.00	\$0.00
8521 Convenios de descentralización	\$0.00	\$0.00	\$0.00	\$0.00	\$0.00	\$0.00	\$0.00	\$0.00	\$0.00	\$0.00	\$0.00
8530 Otros Convenios	\$0.00	\$0.00	\$0.00	\$0.00	\$0.00	\$0.00	\$0.00	\$0.00	\$0.00	\$0.00	\$0.00
8531 Otros Convenios	\$0.00	\$0.00	\$0.00	\$0.00	\$0.00	\$0.00	\$0.00	\$0.00	\$0.00	\$0.00	\$0.00
9000 DEUDA PÚBLICA	\$0.00	\$0.00	\$0.00	\$0.00	\$0.00	\$0.00	\$0.00	\$0.00	\$0.00	\$0.00	\$0.00
9100 AMORTIZACIÓN DE LA DEUDA PÚBLICA	\$0.00	\$0.00	\$0.00	\$0.00	\$0.00	\$0.00	\$0.00	\$0.00	\$0.00	\$0.00	\$0.00
9110 Amortización de la deuda interna con instituciones de cré	\$0.00	\$0.00	\$0.00	\$0.00	\$0.00	\$0.00	\$0.00	\$0.00	\$0.00	\$0.00	\$0.00
9111 Amortización de la deuda interna con instituciones de cré	\$0.00	\$0.00	\$0.00	\$0.00	\$0.00	\$0.00	\$0.00	\$0.00	\$0.00	\$0.00	\$0.00
9120 Amortización de la deuda interna por emisión de títulos y	\$0.00	\$0.00	\$0.00	\$0.00	\$0.00	\$0.00	\$0.00	\$0.00	\$0.00	\$0.00	\$0.00
9121 Amortización de la deuda interna por emisión de títulos y	\$0.00	\$0.00	\$0.00	\$0.00	\$0.00	\$0.00	\$0.00	\$0.00	\$0.00	\$0.00	\$0.00
9130 Amortización de arrendamientos financieros nacionales	\$0.00	\$0.00	\$0.00	\$0.00	\$0.00	\$0.00	\$0.00	\$0.00	\$0.00	\$0.00	\$0.00

**Universidad Tecnológica de Huejotzingo**  
**ESTADO DE PUEBLA**

**Estado del Ejercicio del Presupuesto por Capítulo del Gasto Al 31/ago./2020**



Usr: CECILIA.O  
 Rep: rptEstadoPresupuestoEgresos

Fecha y hora de Impresión: 04/sep./2020 05:14 p. m.

Objeto del Gasto	Aprobado	Ampliaciones / (Reducciones)	Presupuesto Disponible para		Devengado	Comprometido No Devengado	Presupuesto Sin Devengar	Ejercido	Pagado	Cuentas por Pagar/Deuda
			Presupuesto Vigente	Comprometer						
9131 Amortización de arrendamientos financieros nacionales	\$0.00	\$0.00	\$0.00	\$0.00	\$0.00	\$0.00	\$0.00	\$0.00	\$0.00	\$0.00
9140 Amortización de la deuda externa con instituciones de cré	\$0.00	\$0.00	\$0.00	\$0.00	\$0.00	\$0.00	\$0.00	\$0.00	\$0.00	\$0.00
9141 Amortización de la deuda externa con instituciones de cré	\$0.00	\$0.00	\$0.00	\$0.00	\$0.00	\$0.00	\$0.00	\$0.00	\$0.00	\$0.00
9150 Amortización de deuda externa con organismos financieros	\$0.00	\$0.00	\$0.00	\$0.00	\$0.00	\$0.00	\$0.00	\$0.00	\$0.00	\$0.00
9151 Amortización de deuda externa con organismos financieros	\$0.00	\$0.00	\$0.00	\$0.00	\$0.00	\$0.00	\$0.00	\$0.00	\$0.00	\$0.00
9160 Amortización de la deuda bilateral	\$0.00	\$0.00	\$0.00	\$0.00	\$0.00	\$0.00	\$0.00	\$0.00	\$0.00	\$0.00
9161 Amortización de la deuda bilateral	\$0.00	\$0.00	\$0.00	\$0.00	\$0.00	\$0.00	\$0.00	\$0.00	\$0.00	\$0.00
9170 Amortización de la deuda externa por emisión de títulos y	\$0.00	\$0.00	\$0.00	\$0.00	\$0.00	\$0.00	\$0.00	\$0.00	\$0.00	\$0.00
9171 Amortización de la deuda externa por emisión de títulos y	\$0.00	\$0.00	\$0.00	\$0.00	\$0.00	\$0.00	\$0.00	\$0.00	\$0.00	\$0.00
9180 Amortización de arrendamientos financieros internacional	\$0.00	\$0.00	\$0.00	\$0.00	\$0.00	\$0.00	\$0.00	\$0.00	\$0.00	\$0.00
9181 Amortización de arrendamientos financieros internacional	\$0.00	\$0.00	\$0.00	\$0.00	\$0.00	\$0.00	\$0.00	\$0.00	\$0.00	\$0.00
9200 INTERESES DE LA DEUDA PÚBLICA	\$0.00	\$0.00	\$0.00	\$0.00	\$0.00	\$0.00	\$0.00	\$0.00	\$0.00	\$0.00
9210 Intereses de la deuda interna con instituciones de crédito	\$0.00	\$0.00	\$0.00	\$0.00	\$0.00	\$0.00	\$0.00	\$0.00	\$0.00	\$0.00
9211 Intereses de la deuda interna con instituciones de crédito	\$0.00	\$0.00	\$0.00	\$0.00	\$0.00	\$0.00	\$0.00	\$0.00	\$0.00	\$0.00
9220 Intereses derivados de la colocación de títulos y valores	\$0.00	\$0.00	\$0.00	\$0.00	\$0.00	\$0.00	\$0.00	\$0.00	\$0.00	\$0.00
9221 Intereses derivados de la colocación de títulos y valores	\$0.00	\$0.00	\$0.00	\$0.00	\$0.00	\$0.00	\$0.00	\$0.00	\$0.00	\$0.00
9230 Intereses por arrendamientos financieros nacionales	\$0.00	\$0.00	\$0.00	\$0.00	\$0.00	\$0.00	\$0.00	\$0.00	\$0.00	\$0.00
9231 Intereses por arrendamientos financieros nacionales	\$0.00	\$0.00	\$0.00	\$0.00	\$0.00	\$0.00	\$0.00	\$0.00	\$0.00	\$0.00
9240 Intereses de la deuda externa con instituciones de crédito	\$0.00	\$0.00	\$0.00	\$0.00	\$0.00	\$0.00	\$0.00	\$0.00	\$0.00	\$0.00
9241 Intereses de la deuda externa con instituciones de crédito	\$0.00	\$0.00	\$0.00	\$0.00	\$0.00	\$0.00	\$0.00	\$0.00	\$0.00	\$0.00
9250 Intereses de la deuda con organismos financieros interna	\$0.00	\$0.00	\$0.00	\$0.00	\$0.00	\$0.00	\$0.00	\$0.00	\$0.00	\$0.00
9251 Intereses de la deuda con organismos financieros interna	\$0.00	\$0.00	\$0.00	\$0.00	\$0.00	\$0.00	\$0.00	\$0.00	\$0.00	\$0.00
9260 Intereses de la deuda bilateral	\$0.00	\$0.00	\$0.00	\$0.00	\$0.00	\$0.00	\$0.00	\$0.00	\$0.00	\$0.00
9261 Intereses de la deuda bilateral	\$0.00	\$0.00	\$0.00	\$0.00	\$0.00	\$0.00	\$0.00	\$0.00	\$0.00	\$0.00
9270 Intereses derivados de la colocación de títulos y valores €	\$0.00	\$0.00	\$0.00	\$0.00	\$0.00	\$0.00	\$0.00	\$0.00	\$0.00	\$0.00
9271 Intereses derivados de la colocación de títulos y valores €	\$0.00	\$0.00	\$0.00	\$0.00	\$0.00	\$0.00	\$0.00	\$0.00	\$0.00	\$0.00
9280 Intereses por arrendamientos financieros internacionales	\$0.00	\$0.00	\$0.00	\$0.00	\$0.00	\$0.00	\$0.00	\$0.00	\$0.00	\$0.00
9281 Intereses por arrendamientos financieros internacionales	\$0.00	\$0.00	\$0.00	\$0.00	\$0.00	\$0.00	\$0.00	\$0.00	\$0.00	\$0.00
9300 COMISIONES DE LA DEUDA PÚBLICA	\$0.00	\$0.00	\$0.00	\$0.00	\$0.00	\$0.00	\$0.00	\$0.00	\$0.00	\$0.00
9310 Comisiones de la deuda pública interna	\$0.00	\$0.00	\$0.00	\$0.00	\$0.00	\$0.00	\$0.00	\$0.00	\$0.00	\$0.00
9311 Comisiones de la deuda pública interna	\$0.00	\$0.00	\$0.00	\$0.00	\$0.00	\$0.00	\$0.00	\$0.00	\$0.00	\$0.00
9320 Comisiones de la deuda pública externa	\$0.00	\$0.00	\$0.00	\$0.00	\$0.00	\$0.00	\$0.00	\$0.00	\$0.00	\$0.00
9321 Comisiones de la deuda pública externa	\$0.00	\$0.00	\$0.00	\$0.00	\$0.00	\$0.00	\$0.00	\$0.00	\$0.00	\$0.00
9400 GASTOS DE LA DEUDA PÚBLICA	\$0.00	\$0.00	\$0.00	\$0.00	\$0.00	\$0.00	\$0.00	\$0.00	\$0.00	\$0.00
9410 Gastos de la deuda pública interna	\$0.00	\$0.00	\$0.00	\$0.00	\$0.00	\$0.00	\$0.00	\$0.00	\$0.00	\$0.00




# Universidad Tecnológica de Huejotzingo ESTADO DE PUEBLA


## Estado del Ejercicio del Presupuesto por Capítulo del Gasto Al 31/ago./2020

Usr: CECILIAO  
Rep: rptEstadoPresupuestoEgresos

Fecha y hora de Impresión: 04/sep./2020 05:14 p. m.

Objeto del Gasto	Aprobado	Ampliaciones / (Reducciones)	Presupuesto Vigente	Comprometido	Presupuesto Disponibile para Comprometer	Devengado	Comprometido No Devengado	Presupuesto Sin Devengar	Ejercido	Pagado	Cuentas por Pagar Deuda
9411 Gastos de la deuda pública interna	\$0.00	\$0.00	\$0.00	\$0.00	\$0.00	\$0.00	\$0.00	\$0.00	\$0.00	\$0.00	\$0.00
9420 Gastos de la deuda pública externa	\$0.00	\$0.00	\$0.00	\$0.00	\$0.00	\$0.00	\$0.00	\$0.00	\$0.00	\$0.00	\$0.00
9421 Gastos de la deuda pública externa	\$0.00	\$0.00	\$0.00	\$0.00	\$0.00	\$0.00	\$0.00	\$0.00	\$0.00	\$0.00	\$0.00
9500 COSTOS POR COBERTURAS	\$0.00	\$0.00	\$0.00	\$0.00	\$0.00	\$0.00	\$0.00	\$0.00	\$0.00	\$0.00	\$0.00
9510 Costos por coberturas	\$0.00	\$0.00	\$0.00	\$0.00	\$0.00	\$0.00	\$0.00	\$0.00	\$0.00	\$0.00	\$0.00
9511 Costos por coberturas	\$0.00	\$0.00	\$0.00	\$0.00	\$0.00	\$0.00	\$0.00	\$0.00	\$0.00	\$0.00	\$0.00
9600 APOYOS FINANCIEROS	\$0.00	\$0.00	\$0.00	\$0.00	\$0.00	\$0.00	\$0.00	\$0.00	\$0.00	\$0.00	\$0.00
9610 Apoyos a intermediarios financieros	\$0.00	\$0.00	\$0.00	\$0.00	\$0.00	\$0.00	\$0.00	\$0.00	\$0.00	\$0.00	\$0.00
9611 Apoyos a intermediarios financieros	\$0.00	\$0.00	\$0.00	\$0.00	\$0.00	\$0.00	\$0.00	\$0.00	\$0.00	\$0.00	\$0.00
9620 Apoyos a ahorradores y deudores del Sistema Financiero	\$0.00	\$0.00	\$0.00	\$0.00	\$0.00	\$0.00	\$0.00	\$0.00	\$0.00	\$0.00	\$0.00
9621 Apoyos a ahorradores y deudores del Sistema Financiero	\$0.00	\$0.00	\$0.00	\$0.00	\$0.00	\$0.00	\$0.00	\$0.00	\$0.00	\$0.00	\$0.00
9900 ADEUDOS DE EJERCICIOS FISCALES ANTERIORES (/	\$0.00	\$0.00	\$0.00	\$0.00	\$0.00	\$0.00	\$0.00	\$0.00	\$0.00	\$0.00	\$0.00
9910 ADEFAS	\$0.00	\$0.00	\$0.00	\$0.00	\$0.00	\$0.00	\$0.00	\$0.00	\$0.00	\$0.00	\$0.00
9911 ADEFAS	\$0.00	\$0.00	\$0.00	\$0.00	\$0.00	\$0.00	\$0.00	\$0.00	\$0.00	\$0.00	\$0.00
<b>Total</b>	<b>\$109,367,266.73</b>	<b>\$3,935,463.93</b>	<b>\$113,302,730.66</b>	<b>\$89,700,663.33</b>	<b>\$84,197,360.33</b>	<b>\$89,700,663.33</b>	<b>\$0.00</b>	<b>\$54,197,360.33</b>	<b>\$56,610,423.93</b>	<b>\$56,610,423.93</b>	<b>\$1,090,233.90</b>

  
 MIRÓ, ISAAC MATIREZ AYUSO  
 DIRECTOR DE ADMINISTRACIÓN Y FINANZAS

  
 MIRÓ, ISAAC MATIREZ AYUSO  
 DIRECTOR DE ADMINISTRACIÓN Y FINANZAS

MIRÓ, ISAC MATIREZ AYUSO  
 DIRECTOR DE ADMINISTRACIÓN Y FINANZAS

MIRÓ, ISAC MATIREZ AYUSO  
 DIRECTOR DE ADMINISTRACIÓN Y FINANZAS



# Universidad Tecnológica de Huejotzingo ESTADO DE PUEBLA

## Gasto por Categoría Programática Del 01/ene./2020 Al 31/ago./2020

Usu: CECILIA\_O  
Rep: rptEstadoPresupuestoEgresos\_PC

Fecha: 04/sep./2020  
hora de Impresión: 05:17 p. m.

Programas	Egresos					
	Aprobado	Ampliaciones / (Reducciones)	Modificado	Devengado	Pagado	Subejercicio
	1	2	3=(1+2)	4	5	6 = (3 - 4)
<b>Subsidios: Sector Social y Privado o Entidades Federativas y Municipios</b>						
Sujetos a Reglas de Operaci?n	\$0.00	\$0.00	\$0.00	\$0.00	\$0.00	\$0.00
Otros Subsidios	\$0.00	\$0.00	\$0.00	\$0.00	\$0.00	\$0.00
<b>Desempe?o de las Funciones</b>						
Prestaci?n de Servicios P?blicos	\$109,962,560.73	\$3,935,463.93	\$113,898,024.66	\$59,700,663.83	\$58,610,429.93	\$54,197,360.83
Provisi?n de Bienes P?blicos	\$0.00	\$0.00	\$0.00	\$0.00	\$0.00	\$0.00
Planeaci?n, seguimiento y evaluaci?n de pol?ticas p?blicas	\$0.00	\$0.00	\$0.00	\$0.00	\$0.00	\$0.00
Promoci?n y fomento	\$0.00	\$0.00	\$0.00	\$0.00	\$0.00	\$0.00
Regulaci?n y supervisi?n	\$0.00	\$0.00	\$0.00	\$0.00	\$0.00	\$0.00
Funciones de las Fuerzas Armadas (?nicamente Gobierno F	\$0.00	\$0.00	\$0.00	\$0.00	\$0.00	\$0.00
Espec?ficos	\$0.00	\$0.00	\$0.00	\$0.00	\$0.00	\$0.00
Proyectos de Inversi?n	\$0.00	\$0.00	\$0.00	\$0.00	\$0.00	\$0.00
<b>Administrativos y de Apoyo</b>						
Apoyo al proceso presupuestario y para mejorar la eficiencia	\$0.00	\$0.00	\$0.00	\$0.00	\$0.00	\$0.00
Apoyo a la funci?n p?blica y al mejoramiento de la gesti?n	\$0.00	\$0.00	\$0.00	\$0.00	\$0.00	\$0.00
Operaciones ajenas	\$0.00	\$0.00	\$0.00	\$0.00	\$0.00	\$0.00
<b>Compromisos</b>						
Obligaciones de cumplimiento de resoluci?n jurisdiccional	\$0.00	\$0.00	\$0.00	\$0.00	\$0.00	\$0.00
Desastres Naturales	\$0.00	\$0.00	\$0.00	\$0.00	\$0.00	\$0.00
<b>Obligaciones</b>						
Pensiones y jubilaciones	\$0.00	\$0.00	\$0.00	\$0.00	\$0.00	\$0.00
Aportaciones a la seguridad social	\$0.00	\$0.00	\$0.00	\$0.00	\$0.00	\$0.00
Aportaciones a fondos de estabilizaci?n	\$0.00	\$0.00	\$0.00	\$0.00	\$0.00	\$0.00
Aportaciones a fondos de inversi?n y reestructura de pensior	\$0.00	\$0.00	\$0.00	\$0.00	\$0.00	\$0.00
<b>Programas de Gasto Federalizado</b>						
Gasto Federalizado	\$0.00	\$0.00	\$0.00	\$0.00	\$0.00	\$0.00
<b>Participaciones a entidades federativas y municipios</b>						
Participaciones a entidades federativas y municipios	\$0.00	\$0.00	\$0.00	\$0.00	\$0.00	\$0.00
<b>Costo financiero, deuda o apoyos a deudores y ahorradores de la banca</b>						
Costo financiero, deuda o apoyos a deudores y ahorradores	\$0.00	\$0.00	\$0.00	\$0.00	\$0.00	\$0.00
<b>Adeudos de ejercicios fiscales anteriores</b>						
Adeudos de ejercicios fiscales anteriores	\$0.00	\$0.00	\$0.00	\$0.00	\$0.00	\$0.00
<b>Total del Gasto</b>	<b>\$109,962,560.73</b>	<b>\$3,935,463.93</b>	<b>\$113,898,024.66</b>	<b>\$59,700,663.83</b>	<b>\$58,610,429.93</b>	<b>\$54,197,360.83</b>



**Universidad Tecnológica de Huejutzingo**  
**ESTADO DE PUEBLA**

**Gasto por Categoría Programática**




**Del 01/ene./2020 Al 31/ago./2020**

Fecha y hora de Impresión | 04/sep./2020 | 05:17 p. m.

Usr: CECILIA O  
 Rep: rptEstadoPresupuestoEgresos\_PC

Concepto	Egresos					Subejercicio
	Aprobado	Ampliaciones / (Reducciones)	Modificado	Devengado	Pagado	
1		2	3=(1+2)	4	5	6 = (3 - 4)

**Programas**

 Mtro. FACRO LUIS TORREBLANCA COELLO RECTOR	 Mtro. ISAAC RAMIREZ AYUSO DIRECCIÓN DE ADMINISTRACIÓN Y FINANZAS
 V. A. MATIAS MENDEZ MENDEZ DEPTO. DE RECURSOS FINANCIEROS Y CONTABILIDAD	



**CUENTA DE LA HACIENDA PÚBLICA ESTATAL DEL 1 DE ENERO AL 31 DE AGOSTO DEL 2020  
PROGRAMAS Y PROYECTOS DE INVERSIÓN POR TIPOS  
UNIVERSIDAD TECNOLÓGICA DE HUEJOTZINGO**

Tipos de programas y proyectos de denominación y notas	Clave	Entidad Federativa	Fechas de inicio y término de la etapa de inversión	Costo total (2)	Inversión				Porcentaje del avance físico				
					(Miles de pesos)				2020		2020		Acumulado hasta 2020
					Aprobada	Modificada	Devengado	Ejercicio / Aprobada	Ejercicio / Modificada	Programado	Real		
NO APLICA	NO APLICA	NO APLICA	NO APLICA	NO APLICA	NO APLICA	NO APLICA	NO APLICA	NO APLICA	NO APLICA	NO APLICA	NO APLICA	NO APLICA	

1/ Son los programas y proyectos de inversión que consideraron la asignación de recursos en el presupuesto aprobado o durante el ejercicio presupuestario. La suma de los parciales puede no coincidir con los subtotales y el total debido al redondeo de las cifras. Los conceptos de inversión consideran recursos presupuestarios. El avance financiero correspondiente únicamente al ciclo que se reporta.

2/ Se refiere al costo total del programa o proyecto actualizado al cierre de 2020.

Fuente: Secretaría de Planeación y Finanzas Unidad de Inversiones.



**CUENTA DE LA HACIENDA PÚBLICA ESTATAL DEL 1 DE ENERO AL 31 DE AGOSTO DEL 2020**  
**INDICADORES PARA RESULTADOS**  
**UNIVERSIDAD TECNOLÓGICA DE HUEJOTZINGO**

CATEGORÍA PROGRAMÁTICA			INDICADORES					METAS				PRESUPUESTO (MILES DE PESOS)				
FI	Fu	PP	Denominación del indicador (I)	Nivel	Tipo	Dimensión a medir	Unidad de medida	Aprobada	Modificada	Alcanzada	Porcentaje cumplimiento Alc./Aprob. Alc./Modif.	Aprobado	Modificado	Devengado (2)	Porcentaje del ejercicio Dev / Aprob	Dev / Modif
2	5	E071	COBERTURA SUPERIOR (NO INCLUYE POSGRADO)(18 A 22 AÑOS DE EDAD)	FIN	ESTRATÉGICO	EFICACIA	PORCENTAJE	42.19	42.19							
2	5	E071	PORCENTAJE DE MATRÍCULA TOTAL ATENDIDA	PROPÓSITO	ESTRATÉGICO	EFICIENCIA	PORCENTAJE	100	100	100						
2	5	E071	PORCENTAJE DE ORGANISMOS VINCULADOS	COMPONENTE	ESTRATÉGICO	EFICACIA	PORCENTAJE	100	100	30	30					
2	5	E071	PORCENTAJE DE PERSONAL DOCENTE CAPACITADO	COMPONENTE	ESTRATÉGICO	EFICACIA	PORCENTAJE	100	100	50	50	109962.5607	113898.0247	59700.66383	54%	52%
2	5	E071	PORCENTAJE DE EVENTOS REALIZADOS	COMPONENTE	ESTRATÉGICO	EFICACIA	PORCENTAJE	100	100	22.92	22.92					
2	5	E071	PORCENTAJE DE PROYECTOS REALIZADOS	COMPONENTE	ESTRATÉGICO	EFICACIA	PORCENTAJE	100	100	33.33	33.33					
2	5	E071	PORCENTAJE DE CERTIFICACIÓN EN LA NORMA NMX-R-025-SCFI-2015 "IGUALDAD LABORAL Y NO DISCRIMINACIÓN"	COMPONENTE	ESTRATÉGICO	EFICACIA	PORCENTAJE	100	100	100						

1/ Sólo se reportará el tipo de indicador estratégico.  
2/ De conformidad con el artículo 52 de la Ley General de Contabilidad Gubernamental (LCCG), se considera como base de registro el Momento Contable del Devengado.  
Fuente: Secretaría de Planeación y Finanzas.





# Universidad Tecnológica de Huejutzingo

## ESTADO DE PUEBLA

### Balanza de Comprobación del 01/ago./2020 al 31/ago./2020

Cuentas de Mayor con saldo y/o movimientos. (De la cuenta: 1000 a la 6000)

Fecha y hora de Impresión: 07/sep./2020 12:04 p. m.

Usr: Lucy  
Rep: rptBalanzaComprobacion

Nat.	Cuenta	Nombre de la cuenta	SALDO ANTERIOR		MOVIMIENTOS		SALDO ACTUAL	
			DEUDOR	ACREEDOR	DEUDOR	ACREEDOR	DEUDOR	ACREEDOR
D	1000	ACTIVO	\$242,937,347.04	\$0.00	\$25,588,008.03	\$19,599,355.15	\$248,925,989.92	\$0.00
D	1100	ACTIVO CIRCULANTE	\$12,429,948.66	\$0.00	\$25,588,008.03	\$19,599,355.15	\$18,418,601.54	\$0.00
D	1110	EFFECTIVO Y EQUIVALENTES	\$12,428,414.53	\$0.00	\$12,955,167.56	\$6,966,515.30	\$18,417,066.79	\$0.00
D	1111	EFFECTIVO	\$30,000.00	\$0.00	\$0.00	\$0.00	\$30,000.00	\$0.00
D	1111-0001	FONDO FIJO DE CAJA FEDERAL	\$15,000.00	\$0.00	\$0.00	\$0.00	\$15,000.00	\$0.00
D	1111-0002	FONDO FIJO DE CAJA ESTATAL	\$15,000.00	\$0.00	\$0.00	\$0.00	\$15,000.00	\$0.00
D	1112	BANCOS/TESORERÍA	\$12,398,414.53	\$0.00	\$12,955,167.56	\$6,966,515.30	\$18,387,066.79	\$0.00
D	1112-02	BBVA BANCOMER	\$12,398,414.53	\$0.00	\$12,955,167.56	\$6,966,515.30	\$18,387,066.79	\$0.00
D	1112-02-001	BBVA BANCOMER 0112915200 INGRESOS PROPIOS 2019	\$0.00	\$0.00	\$0.00	\$0.00	\$0.00	\$0.00
D	1112-02-002	BBVA BANCOMER 0112915138 SUBSIDIO ESTATAL 2019	\$0.00	\$0.00	\$0.00	\$0.00	\$0.00	\$0.00
D	1112-02-003	BBVA BANCOMER 0112915170 SUBSIDIO FEDERAL 2019	\$0.00	\$0.00	\$0.00	\$0.00	\$0.00	\$0.00
D	1112-02-004	BBVA BANCOMER 0112915227 CAPTACION DE DERECHOS 2019	\$0.00	\$0.00	\$0.00	\$0.00	\$0.00	\$0.00
D	1112-02-005	BBVA BANCOMER 0114131258 ECONOMIAS DE CAPTACIÓN DE DERECHOS 2018	\$1,358,441.03	\$0.00	\$23.40	\$0.00	\$1,358,464.43	\$0.00
D	1112-02-006	BBVA BANCOMER 0114102126 PFCE 2019	\$279,777.86	\$0.00	\$2.48	\$6,599.99	\$273,180.95	\$0.00
D	1112-02-007	BBVA BANCOMER 0114146395 PRODEP 2019	\$18,725.16	\$0.00	\$0.16	\$0.00	\$18,725.32	\$0.00
D	1112-02-008	BBVA BANCOMER 0114105303 ECONOMIAS DE INGRESOS PROPIOS 2018	\$88,829.82	\$0.00	\$0.76	\$0.00	\$88,830.38	\$0.00
D	1112-02-009	SUBSIDIO ORDINARIO FEDERAL 2020 0114593278	\$5,134,333.74	\$0.00	\$4,602,707.15	\$2,969,882.52	\$6,767,148.37	\$0.00
D	1112-02-010	SUBSIDIO ORDINARIO ESTATAL 2020 0114593308	\$3,270,578.01	\$0.00	\$4,862,696.98	\$3,214,164.71	\$4,919,110.28	\$0.00
D	1112-02-011	INGRESOS PROPIOS 2020 0114593489	\$521,367.92	\$0.00	\$259,170.98	\$13,313.06	\$767,225.84	\$0.00
D	1112-02-012	CAPTACIÓN DE DERECHOS 2020 0114593413	\$1,410,759.76	\$0.00	\$1,149,082.70	\$762,545.62	\$1,797,296.84	\$0.00
D	1112-02-013	ECONOMIAS DE CAPTACIÓN DE DERECHOS 2019 0114593642	\$173,940.34	\$0.00	\$3.44	\$0.00	\$173,943.78	\$0.00
D	1112-02-014	ECONOMIAS DE INGRESOS PROPIOS 2019 0114593715	\$141,661.09	\$0.00	\$1.44	\$0.00	\$141,662.53	\$0.00
D	1112-02-015	FAM SUPERIOR 2019 (REMANENTE) 0115893530	\$0.00	\$0.00	\$2,081,478.07	\$0.00	\$2,081,478.07	\$0.00
D	1120	DERECHOS A RECIBIR EFFECTIVO O EQUIVALENTES	\$1,534.13	\$0.00	\$12,632,840.47	\$12,632,839.85	\$11,534.75	\$0.00
D	1122	CUENTAS POR COBRAR A CORTO PLAZO	\$0.00	\$0.00	\$12,629,098.16	\$12,629,098.16	\$0.00	\$0.00
D	1122-72	Ingresos por Venta de Bienes y Prestación de Servicios de Empresas Productivas del Estado	\$0.00	\$0.00	\$259,166.00	\$259,166.00	\$0.00	\$0.00
D	1122-79	** FALTA NOMBRE **	\$0.00	\$0.00	\$0.00	\$0.00	\$0.00	\$0.00
D	1122-79-02	Otros Ingresos, Otros Ingresos y Beneficios Varios	\$0.00	\$0.00	\$0.00	\$0.00	\$0.00	\$0.00
D	1122-91	Transferencias Internas y Asignaciones al Sector Público	\$0.00	\$0.00	\$3,230,558.16	\$3,230,558.16	\$0.00	\$0.00
D	1122-93	Subsidios y Subvenciones	\$0.00	\$0.00	\$9,139,374.00	\$9,139,374.00	\$0.00	\$0.00
D	1123	DEUDORES DIVERSOS POR COBRAR A CORTO PLAZO	\$1,534.13	\$0.00	\$1,534.62	\$1,534.00	\$1,534.75	\$0.00
D	1123-01	DEUDORES DIVERSOS POR COBRAR A CORTO PLAZO	\$0.00	\$0.00	\$0.00	\$0.00	\$0.00	\$0.00
D	1123-01-011	JOSE ALBERTO CRUZ CASTILLO TEPOSTECO	\$0.00	\$0.00	\$0.00	\$0.00	\$0.00	\$0.00
D	1123-01-017	JOSE ALBERTO CRUZ CASTILLO TEPOSTECO	\$0.00	\$0.00	\$0.00	\$0.00	\$0.00	\$0.00
D	1123-01-022	MARIO MIGNON SANCHEZ	\$0.00	\$0.00	\$0.00	\$0.00	\$0.00	\$0.00
D	1123-01-023	JOSE LUIS PARRA ISLAS	\$0.00	\$0.00	\$0.00	\$0.00	\$0.00	\$0.00
D	1123-01-027	ARMANDO FERNANDO LOZADA ARGUELLO	\$0.00	\$0.00	\$0.00	\$0.00	\$0.00	\$0.00
D	1123-01-031	JUAN CARLOS MORALES LOZANO	\$0.00	\$0.00	\$0.00	\$0.00	\$0.00	\$0.00
D	1123-01-044	ANGEL GUERRERO GUERRERO	\$0.00	\$0.00	\$0.00	\$0.00	\$0.00	\$0.00
D	1123-01-064	RAYMUNDO CASTAÑEDA LARA	\$0.00	\$0.00	\$0.00	\$0.00	\$0.00	\$0.00
D	1123-01-080	JOSE MARTIN CALDERON SILVA	\$0.00	\$0.00	\$0.00	\$0.00	\$0.00	\$0.00
D	1123-01-096	JUAN MANUEL MIÑO MONTIEL	\$0.00	\$0.00	\$0.00	\$0.00	\$0.00	\$0.00
D	1123-01-105	ULISES CORTES RAMIREZ	\$0.00	\$0.00	\$0.00	\$0.00	\$0.00	\$0.00
D	1123-01-228	ANGELICA CASTAÑEDA ESPINOZA	\$0.00	\$0.00	\$0.00	\$0.00	\$0.00	\$0.00



# Universidad Tecnológica de Huejotzingo

## ESTADO DE PUEBLA

### Balanza de Comprobación del 01/ago./2020 al 31/ago./2020

Cuentas de Mayor con saldo y/o movimientos. (De la cuenta: 1000 a la 6000)

Fecha y hora de Impresión: 07/sep./2020 12:04 p. m.

Usu: lucy  
Rep: rptBalanzaComprobacion

Nat.	Cuenta	Nombre de la cuenta	SALDO ANTERIOR		MOVIMIENTOS		SALDO ACTUAL	
			DEUDOR	ACREEDOR	DEUDOR	ACREEDOR	DEUDOR	ACREEDOR
D	1123-01-238	MARIA DE LA LUZ AMADO ORTIZ	\$0.00	\$0.00	\$0.00	\$0.00	\$0.00	\$0.00
D	1123-01-239	MATIAS MENDEZ MENDEZ	\$0.00	\$0.00	\$0.00	\$0.00	\$0.00	\$0.00
D	1123-01-240	EDUARDO TAPIA RODRIGUEZ	\$0.00	\$0.00	\$0.00	\$0.00	\$0.00	\$0.00
D	1123-01-241	UNIVERSIDAD POLITECNICA DE JUVENTINO ROSAS	\$0.00	\$0.00	\$0.00	\$0.00	\$0.00	\$0.00
D	1123-02	SUBSIDIO AL EMPLEO	\$1,534.13	\$0.00	\$1,534.62	\$1,534.00	\$1,534.75	\$0.00
D	1123-02-0001	SUBSIDIO AL EMPLEO	\$1,534.13	\$0.00	\$1,534.62	\$1,534.00	\$1,534.75	\$0.00
D	1124	INGRESOS POR RECUPERAR A CORTO PLAZO	\$0.00	\$0.00	\$2,207.69	\$2,207.69	\$0.00	\$0.00
D	1124-51	Productos	\$0.00	\$0.00	\$2,207.69	\$2,207.69	\$0.00	\$0.00
D	1200	ACTIVO NO CIRCULANTE	\$230,507,398.38	\$0.00	\$0.00	\$0.00	\$230,507,398.38	\$0.00
D	1230	BIENES INMUEBLES, INFRAESTRUCTURA Y CONSTRUCCIONES EN PROCESO	\$140,595,198.38	\$0.00	\$0.00	\$0.00	\$140,595,198.38	\$0.00
D	1231	TERRENOS	\$19,800,574.50	\$0.00	\$0.00	\$0.00	\$19,800,574.50	\$0.00
D	1231-1	TERRENOS	\$19,800,574.50	\$0.00	\$0.00	\$0.00	\$19,800,574.50	\$0.00
D	1231-1-01	TERRENOS	\$19,800,574.50	\$0.00	\$0.00	\$0.00	\$19,800,574.50	\$0.00
D	1233	EDIFICIOS NO HABITACIONALES	\$120,794,623.88	\$0.00	\$0.00	\$0.00	\$120,794,623.88	\$0.00
D	1233-0003	BIENES INMUEBLES	\$120,794,623.88	\$0.00	\$0.00	\$0.00	\$120,794,623.88	\$0.00
D	1240	BIENES MUEBLES	\$110,594,793.80	\$0.00	\$0.00	\$0.00	\$110,594,793.80	\$0.00
D	1241	MOBILIARIO Y EQUIPO DE ADMINISTRACIÓN	\$31,106,450.83	\$0.00	\$0.00	\$0.00	\$31,106,450.83	\$0.00
D	1241-1	Muebles de Oficina y Estantería	\$7,319,197.38	\$0.00	\$0.00	\$0.00	\$7,319,197.38	\$0.00
D	1241-1-5111	Muebles de oficina y estantería	\$7,319,197.38	\$0.00	\$0.00	\$0.00	\$7,319,197.38	\$0.00
D	1241-2	Muebles, Excepto de Oficina y Estantería	\$17,226.00	\$0.00	\$0.00	\$0.00	\$17,226.00	\$0.00
D	1241-2-5121	Muebles, excepto de oficina y estantería	\$17,226.00	\$0.00	\$0.00	\$0.00	\$17,226.00	\$0.00
D	1241-3	Equipo de cómputo y de Tecnologías de la Información	\$21,522,421.53	\$0.00	\$0.00	\$0.00	\$21,522,421.53	\$0.00
D	1241-3-5151	Equipo de cómputo y de tecnologías de la información	\$21,522,421.53	\$0.00	\$0.00	\$0.00	\$21,522,421.53	\$0.00
D	1241-9	Otros Mobiliarios y Equipos de Administración	\$2,247,605.92	\$0.00	\$0.00	\$0.00	\$2,247,605.92	\$0.00
D	1241-9-5191	Otros mobiliarios y equipos de administración	\$2,247,605.92	\$0.00	\$0.00	\$0.00	\$2,247,605.92	\$0.00
D	1242	MOBILIARIO Y EQUIPO EDUCACIONAL Y RECREATIVO	\$67,048,335.63	\$0.00	\$0.00	\$0.00	\$67,048,335.63	\$0.00
D	1242-1	Equipos y Aparatos Audiovisuales	\$1,550,126.64	\$0.00	\$0.00	\$0.00	\$1,550,126.64	\$0.00
D	1242-1-5211	Equipos y aparatos audiovisuales	\$1,550,126.64	\$0.00	\$0.00	\$0.00	\$1,550,126.64	\$0.00
D	1242-2	Aparatos deportivos	\$313,864.00	\$0.00	\$0.00	\$0.00	\$313,864.00	\$0.00
D	1242-2-5221	Aparatos deportivos	\$313,864.00	\$0.00	\$0.00	\$0.00	\$313,864.00	\$0.00
D	1242-3	Cámaras Fotográficas y de Video	\$368,783.32	\$0.00	\$0.00	\$0.00	\$368,783.32	\$0.00
D	1242-3-5231	Cámaras Fotográficas y de video	\$368,783.32	\$0.00	\$0.00	\$0.00	\$368,783.32	\$0.00
D	1242-9	Otro Mobiliario y Equipo Educativo y Recreativo	\$64,815,561.67	\$0.00	\$0.00	\$0.00	\$64,815,561.67	\$0.00
D	1242-9-5291	Otro mobiliario y equipo educacional y recreativo	\$64,815,561.67	\$0.00	\$0.00	\$0.00	\$64,815,561.67	\$0.00
D	1243	EQUIPO E INSTRUMENTAL MÉDICO Y DE LABORATORIO	\$327,550.74	\$0.00	\$0.00	\$0.00	\$327,550.74	\$0.00
D	1243-1	Equipo Médico y de Laboratorio	\$327,550.74	\$0.00	\$0.00	\$0.00	\$327,550.74	\$0.00
D	1243-1-5311	Equipo médico y de laboratorio	\$327,550.74	\$0.00	\$0.00	\$0.00	\$327,550.74	\$0.00
D	1244	VEHICULOS Y EQUIPO DE TRANSPORTE	\$3,885,597.02	\$0.00	\$0.00	\$0.00	\$3,885,597.02	\$0.00
D	1244-1	vehículos y equipo terrestre	\$3,885,597.02	\$0.00	\$0.00	\$0.00	\$3,885,597.02	\$0.00
D	1244-1-00001	VEHICULOS Y EQUIPO TERRESTRE	\$3,509,133.00	\$0.00	\$0.00	\$0.00	\$3,509,133.00	\$0.00
D	1244-1-5411	Vehículos y equipo terrestre	\$376,464.02	\$0.00	\$0.00	\$0.00	\$376,464.02	\$0.00
D	1245	EQUIPO DE DEFENSA Y SEGURIDAD	\$850,508.00	\$0.00	\$0.00	\$0.00	\$850,508.00	\$0.00
D	1245-0	** FALTA NOMBRE **	\$850,508.00	\$0.00	\$0.00	\$0.00	\$850,508.00	\$0.00
D	1245-0-5511	Equipo de Defensa y Seguridad	\$850,508.00	\$0.00	\$0.00	\$0.00	\$850,508.00	\$0.00
D	1246	MAQUINARIA, OTROS EQUIPOS Y HERRAMIENTAS	\$7,376,351.58	\$0.00	\$0.00	\$0.00	\$7,376,351.58	\$0.00
D	1246-1	Maquinaria y Equipo Agropecuario	\$114,981.68	\$0.00	\$0.00	\$0.00	\$114,981.68	\$0.00
D	1246-1-5611	Maquinaria y equipo agropecuario	\$114,981.68	\$0.00	\$0.00	\$0.00	\$114,981.68	\$0.00



# Universidad Tecnológica de Huejutzingo ESTADO DE PUEBLA

## Balanza de Comprobación del 01/ago./2020 al 31/ago./2020 Cuentas de Mayor con saldo y/o movimientos. (De la cuenta: 1000 a la 6000)

Usr: Lucy  
Rep: rptBalanzaComprobacion

Fecha y hora de Impresión: 07/sep./2020 12:04 p. m.

Nat.	Cuenta	Nombre de la cuenta	SALDO ANTERIOR		MOVIMIENTOS		SALDO ACTUAL	
			DEUDOR	ACREEDOR	DEUDOR	ACREEDOR	DEUDOR	ACREEDOR
D	1246-2	Maquinaria y Equipo Industrial	\$1,087,408.51	\$0.00	\$0.00	\$0.00	\$1,087,408.51	\$0.00
D	1246-2-5621	Maquinaria y equipo industrial	\$1,087,408.51	\$0.00	\$0.00	\$0.00	\$1,087,408.51	\$0.00
D	1246-4	Sistemas de Aire Acondicionado, Calefacción y de Refrigeración Industrial y Comercial	\$861,139.57	\$0.00	\$0.00	\$0.00	\$861,139.57	\$0.00
D	1246-4-5641	Sistemas de aire acondicionado, calefacción y de refrigeración industrial y Comercial	\$861,139.57	\$0.00	\$0.00	\$0.00	\$861,139.57	\$0.00
D	1246-5	Equipo de Comunicación y Telecomunicación	\$721,972.49	\$0.00	\$0.00	\$0.00	\$721,972.49	\$0.00
D	1246-5-5651	Equipo de comunicación y telecomunicación	\$721,972.49	\$0.00	\$0.00	\$0.00	\$721,972.49	\$0.00
D	1246-6	Equipos de Generación Eléctrica, Aparatos y Accesorios Eléctricos	\$2,371,809.70	\$0.00	\$0.00	\$0.00	\$2,371,809.70	\$0.00
D	1246-6-5661	Equipos de Generación Eléctrica, Aparatos y Accesorios Eléctricos	\$2,371,809.70	\$0.00	\$0.00	\$0.00	\$2,371,809.70	\$0.00
D	1246-7	Herramientas y Máquinas-Herramienta	\$209,066.44	\$0.00	\$0.00	\$0.00	\$209,066.44	\$0.00
D	1246-7-5671	Herramientas y máquinas-herramienta	\$209,066.44	\$0.00	\$0.00	\$0.00	\$209,066.44	\$0.00
D	1246-9	Otros Equipos	\$2,009,973.19	\$0.00	\$0.00	\$0.00	\$2,009,973.19	\$0.00
D	1246-9-5691	Otros Equipos	\$2,009,973.19	\$0.00	\$0.00	\$0.00	\$2,009,973.19	\$0.00
D	1250	ACTIVOS INTANGIBLES	\$949,545.92	\$0.00	\$0.00	\$0.00	\$949,545.92	\$0.00
D	1251	SOFTWARE	\$949,545.92	\$0.00	\$0.00	\$0.00	\$949,545.92	\$0.00
D	1251-1	SOFTWARE	\$872,064.94	\$0.00	\$0.00	\$0.00	\$872,064.94	\$0.00
D	1251-1-5911	SOFTWARE	\$872,064.94	\$0.00	\$0.00	\$0.00	\$872,064.94	\$0.00
D	1251-5911	Software	\$77,480.98	\$0.00	\$0.00	\$0.00	\$77,480.98	\$0.00
A	1260	DEPRECIACIÓN, DETERIORO Y AMORTIZACIÓN ACUMULADA DE BIENES	\$0.00	\$21,632,139.72	\$0.00	\$0.00	\$0.00	\$21,632,139.72
A	1261	DEPRECIACIÓN ACUMULADA DE BIENES INMUEBLES	\$0.00	\$2,307,414.59	\$0.00	\$0.00	\$0.00	\$2,307,414.59
A	1261-3	Depreciación Acumulada de Edificios no Habitacionales.	\$0.00	\$2,307,414.59	\$0.00	\$0.00	\$0.00	\$2,307,414.59
A	1263	DEPRECIACIÓN ACUMULADA DE BIENES MUEBLES	\$0.00	\$18,910,231.18	\$0.00	\$0.00	\$0.00	\$18,910,231.18
A	1263-1	Depreciación Acumulada de Mobiliario y Equipo de Administración.	\$0.00	\$8,400,800.23	\$0.00	\$0.00	\$0.00	\$8,400,800.23
A	1263-2	Depreciación Acumulada de Mobiliario y Equipo Educativo y Recreativo.	\$0.00	\$9,720,266.78	\$0.00	\$0.00	\$0.00	\$9,720,266.78
A	1263-3	Depreciación Acumulada de Instrumental Médico y de Laboratorio.	\$0.00	\$30,452.48	\$0.00	\$0.00	\$0.00	\$30,452.48
A	1263-4	Depreciación Acumulada de Equipo de Transporte.	\$0.00	\$231,705.86	\$0.00	\$0.00	\$0.00	\$231,705.86
A	1263-5	Depreciación Acumulada de Equipo de Defensa y Seguridad.	\$0.00	\$40,708.82	\$0.00	\$0.00	\$0.00	\$40,708.82
A	1263-6	Depreciación Acumulada de Maquinaria, otros Equipos y Herramientas.	\$0.00	\$486,297.01	\$0.00	\$0.00	\$0.00	\$486,297.01
A	1265	AMORTIZACIÓN ACUMULADA DE ACTIVOS INTANGIBLES	\$0.00	\$414,493.95	\$0.00	\$0.00	\$0.00	\$414,493.95
A	1265-1	Amortización Acumulada de Software.	\$0.00	\$414,493.95	\$0.00	\$0.00	\$0.00	\$414,493.95
A	2000	PASIVO	\$0.00	\$1,585,765.79	\$7,863,313.42	\$8,315,072.26	\$0.00	\$2,037,524.63
A	2100	PASIVO CIRCULANTE	\$0.00	\$1,585,765.79	\$7,863,313.42	\$8,315,072.26	\$0.00	\$2,037,524.63
A	2110	CUENTAS POR PAGAR A CORTO PLAZO	\$0.00	\$1,585,765.79	\$7,863,313.42	\$8,315,072.26	\$0.00	\$2,037,524.63
A	2111	SERVICIOS PERSONALES POR PAGAR A CORTO PLAZO	\$0.00	\$552,376.20	\$5,774,716.39	\$6,179,781.94	\$0.00	\$957,441.75
A	2111-1	Remuneración por pagar al Personal de carácter permanente a CP	\$0.00	\$0.00	\$2,860,890.36	\$2,860,890.36	\$0.00	\$0.00
A	2111-1-1132	Saldo Base al Personal de Confianza	\$0.00	\$0.00	\$2,860,890.36	\$2,860,890.36	\$0.00	\$0.00
A	2111-2	Remuneración por pagar al Personal de carácter transitorio a CP	\$0.00	\$0.00	\$1,565,514.78	\$1,565,514.78	\$0.00	\$0.00
A	2111-2-1221	Sueldos base al personal eventual	\$0.00	\$0.00	\$1,565,514.78	\$1,565,514.78	\$0.00	\$0.00
A	2111-3	Remuneraciones Adicionales y Especiales por Pagar a CP	\$0.00	\$0.00	\$0.00	\$0.00	\$0.00	\$0.00
A	2111-3-1321	Remuneraciones Adicionales y Especiales por Pagar a CP	\$0.00	\$0.00	\$0.00	\$0.00	\$0.00	\$0.00
A	2111-3-1322	Remuneraciones Adicionales y Especiales por Pagar a CP	\$0.00	\$0.00	\$0.00	\$0.00	\$0.00	\$0.00
A	2111-4	Seguridad Social y Seguros por pagar a CP	\$0.00	\$549,332.76	\$966,799.55	\$1,371,871.13	\$0.00	\$964,404.34
A	2111-4-1411	Aportaciones de seguridad social	\$0.00	\$549,332.76	\$966,799.55	\$1,249,405.23	\$0.00	\$831,938.44



# Universidad Tecnológica de Huejotzingo

## ESTADO DE PUEBLA

### Balanza de Comprobación del 01/ago./2020 al 31/ago./2020

#### Cuentas de Mayor con saldo y/o movimientos. (De la cuenta: 1000 a la 6000)

Usr: lucy  
Rep: rptBalanzaComprobacion

Fecha y hora de Impresión: 07/sep./2020 12:04 p. m.

Nat.	Cuenta	Nombre de la cuenta	SALDO ANTERIOR		MOVIMIENTOS		SALDO ACTUAL	
			DEUDOR	ACREEDOR	DEUDOR	ACREEDOR	DEUDOR	ACREEDOR
A	2111-4-1431	Aportaciones al sistema para el retiro	\$0.00	\$0.00	\$0.00	\$122,465.90	\$0.00	\$122,465.90
A	2111-5	Otras prestaciones sociales y económicas por pagar a CP	\$0.00	\$3,043.44	\$381,511.70	\$381,505.67	\$0.00	\$3,037.41
A	2111-5-1531	Prestaciones y haberes de retiro	\$0.00	\$3,043.44	\$3,043.44	\$3,037.41	\$0.00	\$3,037.41
A	2111-5-1541	Otras prestaciones sociales y económicas por pagar a CP	\$0.00	\$0.00	\$378,468.26	\$378,468.26	\$0.00	\$0.00
A	2112	PROVEEDORES POR PAGAR A CORTO PLAZO	\$0.00	\$0.00	\$769,717.72	\$769,717.72	\$0.00	\$0.00
A	2112-1	Deudas por Adquisición de Bienes y Contratación de Servicios por Pagar a CP	\$0.00	\$0.00	\$769,717.72	\$769,717.72	\$0.00	\$0.00
A	2112-1-000001	COMISION FEDERAL DE ELECTRICIDAD	\$0.00	\$0.00	\$46,036.00	\$46,036.00	\$0.00	\$0.00
A	2112-1-000009	TELEFONOS DE MEXICO S.A.B. DE C.V.	\$0.00	\$0.00	\$5,679.20	\$5,679.20	\$0.00	\$0.00
A	2112-1-000016	GERENCIA ELECTRONICA Y COMPUTO, SA DE CV	\$0.00	\$0.00	\$0.00	\$0.00	\$0.00	\$0.00
A	2112-1-000025	TELECOMUNICACIONES AUTONOMAS SIN LIMITE, S.A. DE C.V.	\$0.00	\$0.00	\$38,000.00	\$38,000.00	\$0.00	\$0.00
A	2112-1-000029	FERMIN SOLIS RUIZ	\$0.00	\$0.00	\$0.00	\$0.00	\$0.00	\$0.00
A	2112-1-000033	AUTOBUSES MEXICO PUEBLA ESTRELLA ROJA S.A. DE C.V.	\$0.00	\$0.00	\$0.00	\$0.00	\$0.00	\$0.00
A	2112-1-000035	ESTACIONAMIENTO	\$0.00	\$0.00	\$472.00	\$472.00	\$0.00	\$0.00
A	2112-1-000036	PREMIUM RESTAURANT BRANDS S. DE R.L. DE C.V.	\$0.00	\$0.00	\$0.00	\$0.00	\$0.00	\$0.00
A	2112-1-000038	CADENA COMERCIAL OXO S.A. DE C.V.	\$0.00	\$0.00	\$0.00	\$0.00	\$0.00	\$0.00
A	2112-1-000039	FONDO NACIONAL DE INFRAESTRUCTURA	\$0.00	\$0.00	\$2,050.00	\$2,050.00	\$0.00	\$0.00
A	2112-1-000040	SANBORN HERMANOS S.A.	\$0.00	\$0.00	\$528.00	\$528.00	\$0.00	\$0.00
A	2112-1-000041	TALACHA	\$0.00	\$0.00	\$130.00	\$130.00	\$0.00	\$0.00
A	2112-1-000042	PASAJES	\$0.00	\$0.00	\$0.00	\$0.00	\$0.00	\$0.00
A	2112-1-000043	OPERADORA KFC S.A. DE C.V.	\$0.00	\$0.00	\$0.00	\$0.00	\$0.00	\$0.00
A	2112-1-000046	AUTOZONE DE MEXICO S. DE R.L. DE C.V.	\$0.00	\$0.00	\$319.90	\$319.90	\$0.00	\$0.00
A	2112-1-000062	TIENDAS CHEDRAUI S.A. DE C.V.	\$0.00	\$0.00	\$407.82	\$407.82	\$0.00	\$0.00
A	2112-1-000064	OPERADORA OMX S.A. DE C.V.	\$0.00	\$0.00	\$414.40	\$414.40	\$0.00	\$0.00
A	2112-1-000068	OPERADORA VIPS S. DE R.L. DE C.V.	\$0.00	\$0.00	\$0.00	\$0.00	\$0.00	\$0.00
A	2112-1-000073	NUOVA WAL MART DE MEXICO S DE R L DE CV	\$0.00	\$0.00	\$1,412.70	\$1,412.70	\$0.00	\$0.00
A	2112-1-000074	DULCERIA PUEBLA S.A. DE C.V.	\$0.00	\$0.00	\$0.00	\$0.00	\$0.00	\$0.00
A	2112-1-000077	TRADICION EN PASTELERIAS S.A. DE C.V.	\$0.00	\$0.00	\$0.00	\$0.00	\$0.00	\$0.00
A	2112-1-000079	ENVASADORA DE AGUAS DE MEXICO S.A. DE R.L. DE C.V	\$0.00	\$0.00	\$0.00	\$0.00	\$0.00	\$0.00
A	2112-1-000082	OSCAR ALCANTARA BALDERAS	\$0.00	\$0.00	\$0.00	\$0.00	\$0.00	\$0.00
A	2112-1-000092	TERMINAL LAS TORRES PUEBLA SA DE CV	\$0.00	\$0.00	\$0.00	\$0.00	\$0.00	\$0.00
A	2112-1-000098	CONCESIONARIA PAC SA DE CV	\$0.00	\$0.00	\$0.00	\$0.00	\$0.00	\$0.00
A	2112-1-000116	GASTRONOMICA LA TRINIDAS S.A. DE C.V.	\$0.00	\$0.00	\$256.00	\$256.00	\$0.00	\$0.00
A	2112-1-000117	CAFE SIRENA S. DE R.L. DE C.V.	\$0.00	\$0.00	\$0.00	\$0.00	\$0.00	\$0.00
A	2112-1-000123	CRISELDA VAZQUEZ CRUZ	\$0.00	\$0.00	\$4,918.40	\$4,918.40	\$0.00	\$0.00
A	2112-1-000130	AUTOBUSES ESTRELLA BLANCA SA DE CV	\$0.00	\$0.00	\$0.00	\$0.00	\$0.00	\$0.00
A	2112-1-000136	OPERADORA Y PROCESADORA DE PRODUCTOS DE PANIFICACION S.A. DE C.V.	\$0.00	\$0.00	\$0.00	\$0.00	\$0.00	\$0.00
A	2112-1-000140	SISTEMAS DIGITALES DE VANGUARDIA, S.A. DE C.V.	\$0.00	\$0.00	\$37,584.00	\$37,584.00	\$0.00	\$0.00
A	2112-1-000152	FACTUAL SERVICES SC	\$0.00	\$0.00	\$0.00	\$0.00	\$0.00	\$0.00
A	2112-1-000158	PROVEEDORA DE ABARROTES RIVERA S.A. DE C.V.	\$0.00	\$0.00	\$0.00	\$0.00	\$0.00	\$0.00
A	2112-1-000170	TIENDAS SORIANA S.A. DE C.V.	\$0.00	\$0.00	\$0.00	\$0.00	\$0.00	\$0.00
A	2112-1-000194	EVA LETICIA CORTES ROSETE	\$0.00	\$0.00	\$0.00	\$0.00	\$0.00	\$0.00
A	2112-1-000251	EXTRA GAS S.A. DE C.V.	\$0.00	\$0.00	\$0.00	\$0.00	\$0.00	\$0.00
A	2112-1-000252	ACABADOS Y SOLUCIONES PROFESIONALES SA DE CV	\$0.00	\$0.00	\$0.00	\$0.00	\$0.00	\$0.00
A	2112-1-000259	COPIZZA S DE RL DE CV	\$0.00	\$0.00	\$170.00	\$170.00	\$0.00	\$0.00



# Universidad Tecnológica de Huejutzingo

## ESTADO DE PUEBLA

### Balanza de Comprobación del 01/ago./2020 al 31/ago./2020

Cuentas de Mayor con saldo y/o movimientos. (De la cuenta: 1000 a la 6000)

Fecha y hora de Impresión: 07/sep./2020 12:04 p. m.

Usu: Lucy  
Rep: rptBalanzaComprobacion

Nat.	Cuenta	Nombre de la cuenta	SALDO ANTERIOR		MOVIMIENTOS		SALDO ACTUAL	
			DEUDOR	ACREEDOR	DEUDOR	ACREEDOR	DEUDOR	ACREEDOR
A	2112-1-000264	INSTITUTO MEXICANO DE NORMALIZACIÓN Y CERTIFICACIÓN, A.C.	\$0.00	\$0.00	\$0.00	\$0.00	\$0.00	\$0.00
A	2112-1-000270	OFFICE DEPOT DE MEXICO S.A. DE C.V.	\$0.00	\$0.00	\$1,800.10	\$1,800.10	\$0.00	\$0.00
A	2112-1-000278	CORPORACIÓN AUXILIAR DE POLICIA DE PROTECCIÓN CIUDADANA	\$0.00	\$0.00	\$117,600.00	\$117,600.00	\$0.00	\$0.00
A	2112-1-000303	SERVICIO DE PUEBLA S.A. DE C.V.	\$0.00	\$0.00	\$0.00	\$0.00	\$0.00	\$0.00
A	2112-1-000324	TIENDAS EXTRA SA DE CV	\$0.00	\$0.00	\$0.00	\$0.00	\$0.00	\$0.00
A	2112-1-000326	RESTAURANTES TOKS SA DE CV	\$0.00	\$0.00	\$0.00	\$0.00	\$0.00	\$0.00
A	2112-1-000328	LIBRAMIENTO ELEVADO DE PUEBLA S.A. DE C.V.	\$0.00	\$0.00	\$0.00	\$0.00	\$0.00	\$0.00
A	2112-1-000363	COEL DE PUEBLA S.A. DE C.V.	\$0.00	\$0.00	\$0.00	\$0.00	\$0.00	\$0.00
A	2112-1-000397	RESTAURANTE ADMX S. DE R.L. DE C.V.	\$0.00	\$0.00	\$0.00	\$0.00	\$0.00	\$0.00
A	2112-1-000407	CAFE MADERO SA DE CV	\$0.00	\$0.00	\$0.00	\$0.00	\$0.00	\$0.00
A	2112-1-000416	ARMANDO ALEJANDRO VIOLANTE MACIAS	\$0.00	\$0.00	\$0.00	\$0.00	\$0.00	\$0.00
A	2112-1-000456	COSTCO DE MEXICO SA DE CV	\$0.00	\$0.00	\$0.00	\$0.00	\$0.00	\$0.00
A	2112-1-000467	COMERCIALIZADORA FARMACEUTICA DE CHIAPAS SA PI DE CV	\$0.00	\$0.00	\$973.00	\$973.00	\$0.00	\$0.00
A	2112-1-000494	LLANTAS Y SERVICIOS DE TEXMELUCAN S.A. DE C.V.	\$0.00	\$0.00	\$0.00	\$0.00	\$0.00	\$0.00
A	2112-1-000587	CRISTINO DE JESUS FLORES	\$0.00	\$0.00	\$0.00	\$0.00	\$0.00	\$0.00
A	2112-1-000591	HOME DEPOT MEXICO S DE RL DE CV	\$0.00	\$0.00	\$3,886.60	\$3,886.60	\$0.00	\$0.00
A	2112-1-000605	DHL EXPRESS MEXICO S.A. DE C.V.	\$0.00	\$0.00	\$0.00	\$0.00	\$0.00	\$0.00
A	2112-1-000614	SINERGIA DE ENERGETICOS SA DE CV	\$0.00	\$0.00	\$0.00	\$0.00	\$0.00	\$0.00
A	2112-1-000621	GERARDO EUGENIO LOPEZ	\$0.00	\$0.00	\$290.00	\$290.00	\$0.00	\$0.00
A	2112-1-000645	FRANQUIATARIOS Y ASOCIADOS	\$0.00	\$0.00	\$0.00	\$0.00	\$0.00	\$0.00
A	2112-1-000669	VIATICOS GENERALES	\$0.00	\$0.00	\$0.00	\$0.00	\$0.00	\$0.00
A	2112-1-000688	FERRERELIDER S DE RL DE CV	\$0.00	\$0.00	\$0.00	\$0.00	\$0.00	\$0.00
A	2112-1-000712	SOCORRO GUEVARA PINTO	\$0.00	\$0.00	\$0.00	\$0.00	\$0.00	\$0.00
A	2112-1-000713	EFFECTIVALE S. DE R.L. DE C.V.	\$0.00	\$0.00	\$931.50	\$931.50	\$0.00	\$0.00
A	2112-1-000761	TERESA AGUILAR RAYMUENDO	\$0.00	\$0.00	\$49,999.47	\$49,999.47	\$0.00	\$0.00
A	2112-1-000767	CARLOS SANCHEZ PEREZ	\$0.00	\$0.00	\$0.00	\$0.00	\$0.00	\$0.00
A	2112-1-000770	GASTRONOMICA LA AUTOPISTA SA DE CV	\$0.00	\$0.00	\$1,090.00	\$1,090.00	\$0.00	\$0.00
A	2112-1-000771	GASTROSUR SA DE CV	\$0.00	\$0.00	\$0.00	\$0.00	\$0.00	\$0.00
A	2112-1-000776	CONCESIONARIA AUTOPISTA PEROTE-XALAPA	\$0.00	\$0.00	\$0.00	\$0.00	\$0.00	\$0.00
A	2112-1-000781	GRUPO AUTOPISTAS NACIONALES SA	\$0.00	\$0.00	\$0.00	\$0.00	\$0.00	\$0.00
A	2112-1-000809	JOSE LUIS CASTRO SILVA	\$0.00	\$0.00	\$342.00	\$342.00	\$0.00	\$0.00
A	2112-1-000815	PDHTECH SA DE CV	\$0.00	\$0.00	\$0.00	\$0.00	\$0.00	\$0.00
A	2112-1-000829	ESTACION DE SERVICIO SAN JERONIMO S.A. DE C.V.	\$0.00	\$0.00	\$0.00	\$0.00	\$0.00	\$0.00
A	2112-1-000837	GERARDO JIMÉNEZ LEÓN	\$0.00	\$0.00	\$0.00	\$0.00	\$0.00	\$0.00
A	2112-1-000854	GRUPO OPERADORA 5Q. SA DE CV	\$0.00	\$0.00	\$0.00	\$0.00	\$0.00	\$0.00
A	2112-1-000869	SINERGIA DE ENERGETICOS	\$0.00	\$0.00	\$0.00	\$0.00	\$0.00	\$0.00
A	2112-1-000877	GRUPO PAPELERO GUTIERREZ SA DE CV	\$0.00	\$0.00	\$4,350.15	\$4,350.15	\$0.00	\$0.00
A	2112-1-000878	JUAN CARLOS ZAVALA GONZALEZ	\$0.00	\$0.00	\$0.00	\$0.00	\$0.00	\$0.00
A	2112-1-000880	GRUPO PARISINAS SA DE CV	\$0.00	\$0.00	\$0.00	\$0.00	\$0.00	\$0.00
A	2112-1-000909	LETICIA FLORES TREJO	\$0.00	\$0.00	\$0.00	\$0.00	\$0.00	\$0.00
A	2112-1-000921	GASTRONOMIA BOCASTUR SA DE CV	\$0.00	\$0.00	\$0.00	\$0.00	\$0.00	\$0.00
A	2112-1-000924	LA PERLITA SEAFOOD CUISINE S DE RL	\$0.00	\$0.00	\$0.00	\$0.00	\$0.00	\$0.00
A	2112-1-000926	EL PALACIO DE HIERRO	\$0.00	\$0.00	\$0.00	\$0.00	\$0.00	\$0.00
A	2112-1-000927	POLLO FELIZ DE PUEBLA SA DE CV	\$0.00	\$0.00	\$0.00	\$0.00	\$0.00	\$0.00
A	2112-1-000937	ANTOFFRAN SORELLE SA DE CV	\$0.00	\$0.00	\$0.00	\$0.00	\$0.00	\$0.00



# Universidad Tecnológica de Huejutzingo

## ESTADO DE PUEBLA

Balanza de Comprobación del 01/ago./2020 al 31/ago./2020

Cuentas de Mayor con saldo y/o movimientos. (De la cuenta: 1000 a la 6000)

Fecha y hora de Impresión: 07/sep./2020 12:04 p. m.

Usu: Lucy  
Rep: rptBalanzaComprobacion

Nat.	Cuenta	Nombre de la cuenta	SALDO ANTERIOR		MOVIMIENTOS		SALDO ACTUAL	
			DEUDOR	ACREEDOR	DEUDOR	ACREEDOR	DEUDOR	ACREEDOR
A	2112-1-000985	REFACCIONES DIESEL EL GRILLO DE ORO S.A. DE C.V.	\$0.00	\$0.00	\$1,999.99	\$1,999.99	\$0.00	\$0.00
A	2112-1-000990	GRUPO EMPRESARIAL SAN FELIPE NERI S DE RL DE CV	\$0.00	\$0.00	\$0.00	\$0.00	\$0.00	\$0.00
A	2112-1-001000	EQCO SA DE CV	\$0.00	\$0.00	\$0.00	\$0.00	\$0.00	\$0.00
A	2112-1-001030	TONY TIENDAS S.A. DE C.V.	\$0.00	\$0.00	\$750.60	\$750.60	\$0.00	\$0.00
A	2112-1-001031	ORLANDO LINARES PEREZ	\$0.00	\$0.00	\$0.00	\$0.00	\$0.00	\$0.00
A	2112-1-001039	OPERADORA Y PROCESADORA DE PRODUCTOS DE PANIFICACION SA DE CV	\$0.00	\$0.00	\$0.00	\$0.00	\$0.00	\$0.00
A	2112-1-001106	BBVA	\$0.00	\$0.00	\$1,282.50	\$1,282.50	\$0.00	\$0.00
A	2112-1-001110	ADRIANA LIMA RIVERA	\$0.00	\$0.00	\$37,062.00	\$37,062.00	\$0.00	\$0.00
A	2112-1-001144	PROMOTORA PP, SA DE CV	\$0.00	\$0.00	\$184.00	\$184.00	\$0.00	\$0.00
A	2112-1-001165	LORENA CRISTAL MÉNDEZ DOMÍNGUEZ	\$0.00	\$0.00	\$0.00	\$0.00	\$0.00	\$0.00
A	2112-1-001208	CONCESIONARIA DE AUTOPISTAS DE PUEBLA SA DE CV	\$0.00	\$0.00	\$0.00	\$0.00	\$0.00	\$0.00
A	2112-1-001210	DISTRIBUIDORA LIVERPOOL SA DE CV	\$0.00	\$0.00	\$0.00	\$0.00	\$0.00	\$0.00
A	2112-1-001212	AUTOVIAS SAN MARTIN TEXMELUCN SA DE CV	\$0.00	\$0.00	\$0.00	\$0.00	\$0.00	\$0.00
A	2112-1-001234	PRACTICAL HOME & INDUSTRY SANITARY, S.A. DE C.V.	\$0.00	\$0.00	\$0.00	\$0.00	\$0.00	\$0.00
A	2112-1-001250	SECRETARIA DE PLANEACION Y FINANZAS DEL GOBIERNO DEL ESTADO DE PUEBLA	\$0.00	\$0.00	\$156,330.00	\$156,330.00	\$0.00	\$0.00
A	2112-1-001267	ADMX S DE RL DE CV	\$0.00	\$0.00	\$0.00	\$0.00	\$0.00	\$0.00
A	2112-1-001281	BONIFACIO NOE XOCHIHUILA ALGOMEDA	\$0.00	\$0.00	\$0.00	\$0.00	\$0.00	\$0.00
A	2112-1-001283	INSTITUTE OF INTERNATIONAL EDUCATION	\$0.00	\$0.00	\$0.00	\$0.00	\$0.00	\$0.00
A	2112-1-001292	VIVCO ALIMENTOS S DE RL DE CV	\$0.00	\$0.00	\$0.00	\$0.00	\$0.00	\$0.00
A	2112-1-001295	RAQUEL MARTINEZ VARGAS	\$0.00	\$0.00	\$0.00	\$0.00	\$0.00	\$0.00
A	2112-1-001296	ADRIANA MIGUEL QUINTERO	\$0.00	\$0.00	\$0.00	\$0.00	\$0.00	\$0.00
A	2112-1-001309	JOSE EUDOCIO ELIAS CAMACHO LUNA	\$0.00	\$0.00	\$0.00	\$0.00	\$0.00	\$0.00
A	2112-1-001312	CONSUMO DE ALIMENTOS	\$0.00	\$0.00	\$0.00	\$0.00	\$0.00	\$0.00
A	2112-1-001313	ALAMCERA SA DE CV	\$0.00	\$0.00	\$0.00	\$0.00	\$0.00	\$0.00
A	2112-1-001318	HOT DOGS Y HAMBURGUESAS DE PUEBLA SA DE CV	\$0.00	\$0.00	\$0.00	\$0.00	\$0.00	\$0.00
A	2112-1-001319	SÍ VALA MEXICO SA DE CV	\$0.00	\$0.00	\$0.00	\$0.00	\$0.00	\$0.00
A	2112-1-001320	MA. SILVIA AGUILAR LOPEZ	\$0.00	\$0.00	\$0.00	\$0.00	\$0.00	\$0.00
A	2112-1-001321	LEON FELIPE JUÁREZ GUADARRAMA	\$0.00	\$0.00	\$0.00	\$0.00	\$0.00	\$0.00
A	2112-1-001322	ARTURO GABRIEL GUZMAN BERRUECOS	\$0.00	\$0.00	\$0.00	\$0.00	\$0.00	\$0.00
A	2112-1-001323	TINTA Y PLUMA SA DE CV	\$0.00	\$0.00	\$97.01	\$97.01	\$0.00	\$0.00
A	2112-1-001324	CONSORCIO GASOLINERO PLUS SA DE CV	\$0.00	\$0.00	\$0.00	\$0.00	\$0.00	\$0.00
A	2112-1-001325	EL ANGEL GASTRONOMICA DE PUEBLA SA DE CV	\$0.00	\$0.00	\$0.00	\$0.00	\$0.00	\$0.00
A	2112-1-001326	HOTEL PUEBLA DE ANTAÑO SA DE CV	\$0.00	\$0.00	\$0.00	\$0.00	\$0.00	\$0.00
A	2112-1-001327	FELIPE ALARCON HERRERA	\$0.00	\$0.00	\$0.00	\$0.00	\$0.00	\$0.00
A	2112-1-001328	SERVICIO LA CANTERA SA DE CV	\$0.00	\$0.00	\$0.00	\$0.00	\$0.00	\$0.00
A	2112-1-001329	GASOLINAS REDGAS SA DE CV	\$0.00	\$0.00	\$0.00	\$0.00	\$0.00	\$0.00
A	2112-1-001330	MARIA DEL PILAR AURORA ANTONA BUEYES	\$0.00	\$0.00	\$0.00	\$0.00	\$0.00	\$0.00
A	2112-1-001332	MIVIEJO CAFE SA DE CV	\$0.00	\$0.00	\$0.00	\$0.00	\$0.00	\$0.00
A	2112-1-001333	ALTA PRODUCTIVIDAD SA DE CV	\$0.00	\$0.00	\$0.00	\$0.00	\$0.00	\$0.00
A	2112-1-001334	GABRIEL BRAVO DE LA VEGA	\$0.00	\$0.00	\$0.00	\$0.00	\$0.00	\$0.00
A	2112-1-001335	PEREGRINA DE SAN MARTIN SA DE CV	\$0.00	\$0.00	\$0.00	\$0.00	\$0.00	\$0.00
A	2112-1-001336	EMMA PEREZ LUNA	\$0.00	\$0.00	\$2,020.00	\$2,020.00	\$0.00	\$0.00
A	2112-1-001337	MARCAS DE PUEBLA S.A. DE C.V.	\$0.00	\$0.00	\$0.00	\$0.00	\$0.00	\$0.00
A	2112-1-001338	VAJ ADVISORS S. DE R.L. DE C.V.	\$0.00	\$0.00	\$0.00	\$0.00	\$0.00	\$0.00
A	2112-1-001339	SEBASTIAN SAYNOS MUÑOZ	\$0.00	\$0.00	\$71,920.00	\$71,920.00	\$0.00	\$0.00
A	2112-1-001340	CIRO MESTRE MORATIN	\$0.00	\$0.00	\$74,933.33	\$74,933.33	\$0.00	\$0.00



# Universidad Tecnológica de Huejotzingo

## ESTADO DE PUEBLA

### Balanza de Comprobación del 01/ago./2020 al 31/ago./2020

Cuentas de Mayor con saldo y/o movimientos. (De la cuenta: 1000 a la 6000)

Fecha y hora de Impresión: 07/sep./2020 12:04 p. m.

Usu: lucy  
Rep: rptBalanzaComprobacion

Nat.	Cuenta	Nombre de la cuenta	SALDO ANTERIOR		MOVIMIENTOS		SALDO ACTUAL	
			DEUDOR	ACREEDOR	DEUDOR	ACREEDOR	DEUDOR	ACREEDOR
A	2112-1-001341	TECAMACHALCO SA DE CV	\$0.00	\$0.00	\$0.00	\$0.00	\$0.00	\$0.00
A	2112-1-001342	MARTHA FERNANDA GARCIA ALFARO	\$0.00	\$0.00	\$0.00	\$0.00	\$0.00	\$0.00
A	2112-1-001343	RAUL DE LA ROSA FLORES	\$0.00	\$0.00	\$0.00	\$0.00	\$0.00	\$0.00
A	2112-1-001344	OTEOLO CASTA	\$0.00	\$0.00	\$0.00	\$0.00	\$0.00	\$0.00
A	2112-1-001345	ENTERTAINING INNOVATION SA DE CV	\$0.00	\$0.00	\$0.00	\$0.00	\$0.00	\$0.00
A	2112-1-001347	ELENA REED ESPINOSA	\$0.00	\$0.00	\$0.00	\$0.00	\$0.00	\$0.00
A	2112-1-001349	KARLA PAOLA GARRIDO SANCHEZ	\$0.00	\$0.00	\$0.00	\$0.00	\$0.00	\$0.00
A	2112-1-001350	PERSONAS ATENDIENDO A CLIENTES ESPECIALES SA DE CV	\$0.00	\$0.00	\$0.00	\$0.00	\$0.00	\$0.00
A	2112-1-001351	CLORINDA TEYSSIER OSORIO	\$0.00	\$0.00	\$0.00	\$0.00	\$0.00	\$0.00
A	2112-1-001352	HERNAN PALMA LOZADA	\$0.00	\$0.00	\$0.00	\$0.00	\$0.00	\$0.00
A	2112-1-001353	FRANCISCO VICTORIANO BELLO NAVA	\$0.00	\$0.00	\$0.00	\$0.00	\$0.00	\$0.00
A	2112-1-001354	SEBASTIAN DIAZ FABELA	\$0.00	\$0.00	\$0.00	\$0.00	\$0.00	\$0.00
A	2112-1-001355	PRISCILIANO PORFIRIO COYOTL TEMALATZI	\$0.00	\$0.00	\$0.00	\$0.00	\$0.00	\$0.00
A	2112-1-001356	CRISTALES PARA EL HOGAR SA DE CV	\$0.00	\$0.00	\$0.00	\$0.00	\$0.00	\$0.00
A	2112-1-001357	MARIA DEL ROCIO ROBLES ORTEGA	\$0.00	\$0.00	\$0.00	\$0.00	\$0.00	\$0.00
A	2112-1-001358	OPERADORA NOCHE BUENA SA DE CV	\$0.00	\$0.00	\$0.00	\$0.00	\$0.00	\$0.00
A	2112-1-001359	MONICA ZAMBRANO RAMOS	\$0.00	\$0.00	\$0.00	\$0.00	\$0.00	\$0.00
A	2112-1-001360	MARIA DE LORDES RODRIGUEZ LOPEZ	\$0.00	\$0.00	\$0.00	\$0.00	\$0.00	\$0.00
A	2112-1-001361	BLANCA ELIZABETH NIETO MIRANDA	\$0.00	\$0.00	\$0.00	\$0.00	\$0.00	\$0.00
A	2112-1-001362	HOTEL MONTREAL SA	\$0.00	\$0.00	\$0.00	\$0.00	\$0.00	\$0.00
A	2112-1-001363	GASTRONOMICA ALAR S DE RL DE CV	\$0.00	\$0.00	\$0.00	\$0.00	\$0.00	\$0.00
A	2112-1-001364	NOVAALIMENTOS DE MEXICO S DE RL DE CV	\$0.00	\$0.00	\$0.00	\$0.00	\$0.00	\$0.00
A	2112-1-001365	GOLSEEDS S.A. DE C.V.	\$0.00	\$0.00	\$0.00	\$0.00	\$0.00	\$0.00
A	2112-1-001366	RICIA DEL CARMEN GAMBOA D	\$0.00	\$0.00	\$0.00	\$0.00	\$0.00	\$0.00
A	2112-1-001367	MONICA GALEAZZI HENRY	\$0.00	\$0.00	\$0.00	\$0.00	\$0.00	\$0.00
A	2112-1-001369	JUANA MARIANA ANGUINO MORALES	\$0.00	\$0.00	\$0.00	\$0.00	\$0.00	\$0.00
A	2112-1-001370	JOSÉ FRANCISCO OMAÑA ROUSSET	\$0.00	\$0.00	\$0.00	\$0.00	\$0.00	\$0.00
A	2112-1-001371	AGUSTIN MADRID NAVARRETE	\$0.00	\$0.00	\$0.00	\$0.00	\$0.00	\$0.00
A	2112-1-001372	HUMBERTO MENDOZA CRUZ	\$0.00	\$0.00	\$0.00	\$0.00	\$0.00	\$0.00
A	2112-1-001373	MARMARALM SA DE CV	\$0.00	\$0.00	\$0.00	\$0.00	\$0.00	\$0.00
A	2112-1-001374	RESTAURANTE ESPARTACOS SA	\$0.00	\$0.00	\$0.00	\$0.00	\$0.00	\$0.00
A	2112-1-001375	JOSE NELLY TAJA TAJA	\$0.00	\$0.00	\$0.00	\$0.00	\$0.00	\$0.00
A	2112-1-001376	MA. ELENA VEGA TORRES	\$0.00	\$0.00	\$0.00	\$0.00	\$0.00	\$0.00
A	2112-1-001377	OMAR CUITLAHUAC IBARRA DURAN	\$0.00	\$0.00	\$0.00	\$0.00	\$0.00	\$0.00
A	2112-1-001378	UNIVERSIDAD POLITECNICA DE JUVENTINO ROSAS	\$0.00	\$0.00	\$0.00	\$0.00	\$0.00	\$0.00
A	2112-1-001379	FERRETERIA EL TALISMAN SA ED CV	\$0.00	\$0.00	\$0.00	\$0.00	\$0.00	\$0.00
A	2112-1-001380	FARMADROGUERIA MEDINA SA DE CV	\$0.00	\$0.00	\$0.00	\$0.00	\$0.00	\$0.00
A	2112-1-001381	MARINA CONDE Y SARMIENTO	\$0.00	\$0.00	\$0.00	\$0.00	\$0.00	\$0.00
A	2112-1-001382	FELMA MEDICAL SA DE CV	\$0.00	\$0.00	\$3,244.97	\$0.00	\$3,244.97	\$0.00
A	2112-1-001383	OBDULIA COYAC HERRERA	\$0.00	\$0.00	\$0.00	\$0.00	\$0.00	\$0.00
A	2112-1-001384	DERMATOLOGICA ANGELÓPOLIS S DE RL	\$0.00	\$0.00	\$0.00	\$0.00	\$0.00	\$0.00
A	2112-1-001385	PAMELA ROMANO GAEDUÑO	\$0.00	\$0.00	\$125.00	\$0.00	\$125.00	\$0.00
A	2112-1-001386	RAFAEL MERINO YBARRA	\$0.00	\$0.00	\$0.00	\$0.00	\$0.00	\$0.00
A	2112-1-001387	MARIA DEL CARMEN BANFI GARCIA	\$0.00	\$0.00	\$0.00	\$0.00	\$0.00	\$0.00
A	2112-1-001388	MODULA EN PUEBLA S.A. DE C.V.	\$0.00	\$0.00	\$0.00	\$0.00	\$0.00	\$0.00
A	2112-1-001389	KERMICOMER S.A. DE C.V.	\$0.00	\$0.00	\$0.00	\$0.00	\$0.00	\$0.00
A	2112-1-001390	MATERIALES Y SUMINISTROS ALTIX S DE RL DE CV	\$0.00	\$0.00	\$0.00	\$0.00	\$0.00	\$0.00
A	2112-1-001391	MASCONICOS COMERCIALIZACIONES S.A. DE C.V.	\$0.00	\$0.00	\$0.00	\$0.00	\$0.00	\$0.00



# Universidad Tecnológica de Huejotzingo

## ESTADO DE PUEBLA

### Balanza de Comprobación del 01/ago./2020 al 31/ago./2020

#### Cuentas de Mayor con saldo y/o movimientos. (De la cuenta: 1000 a la 6000)

Fecha y hora de Impresión: 07/sep./2020 12:04 p. m.

Usu: Lucy  
Rep: rptBalanzaComprobacion

Nat.	Cuenta	Nombre de la cuenta	SALDO ANTERIOR		MOVIMIENTOS		SALDO ACTUAL	
			DEUDOR	ACREEDOR	DEUDOR	ACREEDOR	DEUDOR	ACREEDOR
A	2112-1-001392	COMITÉS INTERINSTITUCIONALES PARA LA EVALUACIÓN DE LA EDUCACIÓN SUPERIOR, A.C.	\$0.00	\$0.00	\$0.00	\$0.00	\$0.00	\$0.00
A	2112-1-001393	IMPORTADORA Y AGROPECUARIA JIMENEZ	\$0.00	\$0.00	\$0.00	\$0.00	\$0.00	\$0.00
A	2112-1-001394	ADELA MARISOL RODRIGUEZ GONZALEZ	\$0.00	\$0.00	\$0.00	\$0.00	\$0.00	\$0.00
A	2112-1-001395	AGUSTIN PEREZ MITRE BRINGAS	\$0.00	\$0.00	\$0.00	\$0.00	\$0.00	\$0.00
A	2112-1-001397	PRODUCTOS CON TRADICION SA DE CV	\$0.00	\$0.00	\$0.00	\$0.00	\$0.00	\$0.00
A	2112-1-001398	IMPRESIONES XEROX	\$0.00	\$0.00	\$375.00	\$0.00	\$0.00	\$0.00
A	2112-1-001399	OPERADORA COMERCIAL Y DE SERVICIOS PACMA SA DE CV	\$0.00	\$0.00	\$0.00	\$0.00	\$0.00	\$0.00
A	2112-1-001400	GASTRONOMICA DEL OCCIDENTE DE PUEBLA SA DE CV	\$0.00	\$0.00	\$0.00	\$0.00	\$0.00	\$0.00
A	2112-1-001401	LOGISTIC GROUP DYM S DE RL DE CV	\$0.00	\$0.00	\$0.00	\$0.00	\$0.00	\$0.00
A	2112-1-001402	CARLOS ALFONSO HERNANDEZ	\$0.00	\$0.00	\$0.00	\$0.00	\$0.00	\$0.00
A	2112-1-001403	EXBACH TECNOLOGIA EDUCATIVA S.C.	\$0.00	\$0.00	\$0.00	\$0.00	\$0.00	\$0.00
A	2112-1-001404	JORGE NORIEGA ZENTENO	\$0.00	\$0.00	\$0.00	\$0.00	\$0.00	\$0.00
A	2112-1-001405	LT PROSAD S.A. DE C.V.	\$0.00	\$0.00	\$0.00	\$0.00	\$0.00	\$0.00
A	2112-1-001406	CONSEJO NACIONAL DE ACREDITACIÓN EN INFORMÁTICA Y COMPUTACIÓN A.C.	\$0.00	\$0.00	\$0.00	\$0.00	\$0.00	\$0.00
A	2112-1-001407	PRODUCTOS FARMACEUTICOS LIVAN S.A. DE C.V.	\$0.00	\$0.00	\$0.00	\$0.00	\$0.00	\$0.00
A	2112-1-001408	COMERCIALIZADORA Y SERVICIOS SHOPPINESS S.A. DE C.V.	\$0.00	\$0.00	\$49,767.48	\$0.00	\$0.00	\$0.00
A	2112-1-001409	CORNELIO HERNANDEZ MONROY	\$0.00	\$0.00	\$0.00	\$0.00	\$0.00	\$0.00
A	2112-1-001410	TUBERIAS DE ORIENTE SA DE CV	\$0.00	\$0.00	\$0.00	\$0.00	\$0.00	\$0.00
A	2112-1-001411	MARISOL TLECUITL DELGADO	\$0.00	\$0.00	\$0.00	\$0.00	\$0.00	\$0.00
A	2112-1-001412	CONSEJO MEXICANO PARA LA ACREDITACIÓN DE PROGRAMAS DE DISEÑO AC.	\$0.00	\$0.00	\$0.00	\$0.00	\$0.00	\$0.00
A	2112-1-001413	LEOPOLDO SÁNCHEZ BALBUENA	\$0.00	\$0.00	\$38,666.66	\$0.00	\$0.00	\$0.00
A	2112-1-001414	JOSUE ARMUJO PEREZ	\$0.00	\$0.00	\$1,851.00	\$0.00	\$0.00	\$0.00
A	2112-1-001415	KELLY GOMEZ MARTINEZ	\$0.00	\$0.00	\$870.00	\$0.00	\$0.00	\$0.00
A	2112-1-001416	ZOOM VIDEO COOMUNICATIONS INC	\$0.00	\$0.00	\$782.55	\$0.00	\$0.00	\$0.00
A	2112-1-001417	CUTBERTO AGUILAR RODRIGUEZ	\$0.00	\$0.00	\$258.00	\$0.00	\$0.00	\$0.00
A	2112-1-001418	TIENDAS SUPER PRECIO SA DE CV	\$0.00	\$0.00	\$107.00	\$0.00	\$0.00	\$0.00
A	2112-1-001419	AUTOGAS LAS ANIMAS SA DE CV	\$0.00	\$0.00	\$400.00	\$0.00	\$0.00	\$0.00
A	2112-1-001420	SUPER SERVICIO ZACAPOAXTLA S DE RL DE CV	\$0.00	\$0.00	\$450.00	\$0.00	\$0.00	\$0.00
A	2112-1-001421	CENTRO DE INVESTIGACIONES INTERNACIONALES SAS	\$0.00	\$0.00	\$6,599.39	\$0.00	\$0.00	\$0.00
A	2112-1-3941	Sentencias y resoluciones por autoridad competente	\$0.00	\$0.00	\$0.00	\$0.00	\$0.00	\$0.00
A	2112-2	Deudas por Adquisición de Bienes Inmuebles, Muebles e Intangibles por Pagar a CP	\$0.00	\$0.00	\$0.00	\$0.00	\$0.00	\$0.00
A	2112-2-000270	OFFICE DEPOT DE MEXICO S.A. DE C.V.	\$0.00	\$0.00	\$0.00	\$0.00	\$0.00	\$0.00
A	2112-2-001391	MASCONICOS COMERCIALIZACIONES S.A. DE C.V.	\$0.00	\$0.00	\$0.00	\$0.00	\$0.00	\$0.00
A	2112-2-001396	SUPERCEP, S.A. DE C.V.	\$0.00	\$0.00	\$0.00	\$0.00	\$0.00	\$0.00
A	2115	TRANSFERENCIAS OTORGADAS POR PAGAR A CORTO PLAZO	\$0.00	\$0.00	\$12,120.00	\$0.00	\$0.00	\$0.00
A	2115-4151	Transferencias internas otorgadas a entidades paraestatales no empresariales y no financieras	\$0.00	\$0.00	\$0.00	\$0.00	\$0.00	\$0.00
A	2115-4411	Ayudas sociales a personas	\$0.00	\$0.00	\$12,120.00	\$0.00	\$0.00	\$0.00
A	2115-4421	Becas y otras ayudas para programas de capacitación	\$0.00	\$0.00	\$0.00	\$0.00	\$0.00	\$0.00
A	2115-4441	Transferencias Otorgadas por Pagar a Corto Plazo	\$0.00	\$0.00	\$0.00	\$0.00	\$0.00	\$0.00
A	2117	RETENCIONES Y CONTRIBUCIONES POR PAGAR A CORTO PLAZO	\$0.00	\$0.00	\$1,240,417.20	\$0.00	\$0.00	\$0.00
A	2117-1	IMPUESTOS POR PAGAR	\$0.00	\$0.00	\$814,040.82	\$0.00	\$0.00	\$0.00
A	2117-1-0001	ISR RETENIDO POR SALARIOS	\$0.00	\$0.00	\$559,275.00	\$0.00	\$0.00	\$0.00
					\$1,287,110.49		\$1,080,062.88	
					\$1,047,166.00		\$862,789.44	
					\$558,110.37		\$558,110.33	





# Universidad Tecnológica de Huejotzingo

## ESTADO DE PUEBLA

Balanza de Comprobación del 01/ago./2020 al 31/ago./2020  
Cuentas de Mayor con saldo y/o movimientos. (De la cuenta: 1000 a la 6000)

Usu: Lucy  
Rep: rptBalanzaComprobacion

Fecha y hora de impresión: 07/sep./2020 12:04 p. m.

Nat.	Cuenta	Nombre de la cuenta	SALDO ANTERIOR		MOVIMIENTOS		SALDO ACTUAL	
			DEUDOR	ACREEDOR	DEUDOR	ACREEDOR	DEUDOR	ACREEDOR
A	2117-1-0002	ISR RETENIDO POR HONORARIOS	\$0.00	\$0.00	\$0.00	\$3,333.33	\$0.00	\$3,333.33
A	2117-1-0003	ISSSTEP RETENIDO	\$0.00	\$210,311.93	\$419,045.42	\$417,900.35	\$0.00	\$209,166.86
A	2117-1-0004	IMSS RETENIDO	\$0.00	\$18,416.13	\$20,096.96	\$21,557.99	\$0.00	\$19,877.16
A	2117-1-0005	INFONAVIT RETENIDO	\$0.00	\$15,276.73	\$0.00	\$26,875.56	\$0.00	\$42,152.29
A	2117-1-0007	ISR RETENIDO POR HONORARIOS ASIMILABLES	\$0.00	\$0.00	\$0.00	\$0.00	\$0.00	\$0.00
A	2117-1-0008	RETIRO CESANTIA Y VEJEZ	\$0.00	\$10,761.07	\$0.00	\$19,388.40	\$0.00	\$30,149.47
A	2117-2	OTRAS RETENCIONES POR PAGAR	\$0.00	\$86,388.89	\$109,039.94	\$107,152.34	\$0.00	\$84,501.29
A	2117-2-0001	ISSSTEP PRESTAMOS	\$0.00	\$24,538.85	\$47,190.10	\$45,302.50	\$0.00	\$22,651.25
A	2117-2-0002	FONACOT	\$0.00	\$61,849.84	\$61,849.84	\$61,849.84	\$0.00	\$61,849.84
A	2117-2-0003	SECRETARIA DE FINANZAS 5 AL MILLAR	\$0.00	\$0.20	\$0.00	\$0.00	\$0.00	\$0.20
A	2117-5	Impuestos sobre n?mina y otros que se deriven de una relaci?n laboral por Pagar a Corto Plazo	\$0.00	\$132,959.88	\$132,959.88	\$132,792.15	\$0.00	\$132,792.15
A	2117-5-3981	Impuesto sobre nóminas y otros que se deriven de una relaci?n laboral	\$0.00	\$132,959.88	\$132,959.88	\$132,792.15	\$0.00	\$132,792.15
A	2119	OTRAS CUENTAS POR PAGAR A CORTO PLAZO	\$0.00	\$0.00	\$66,342.11	\$66,342.11	\$0.00	\$0.00
A	2119-1	ACREEDORES DIVERSOS	\$0.00	\$0.00	\$66,342.11	\$66,342.11	\$0.00	\$0.00
A	2119-1-002	MARIA DE LA LUZ AMADO ORTIZ	\$0.00	\$0.00	\$5,998.24	\$5,998.24	\$0.00	\$0.00
A	2119-1-005	YACUNAH DULCE RODRIGUEZ PERALTA	\$0.00	\$0.00	\$3,285.72	\$3,285.72	\$0.00	\$0.00
A	2119-1-006	KARINA PEREZ GASCA	\$0.00	\$0.00	\$5,127.70	\$5,127.70	\$0.00	\$0.00
A	2119-1-007	ROCIO DEL CARMEN HERNANDEZ LEON	\$0.00	\$0.00	\$5,860.26	\$5,860.26	\$0.00	\$0.00
A	2119-1-008	ANGELICA HURTADO VILLEGAS	\$0.00	\$0.00	\$2,454.48	\$2,454.48	\$0.00	\$0.00
A	2119-1-023	GISELA PEREZ JUAREZ	\$0.00	\$0.00	\$0.00	\$0.00	\$0.00	\$0.00
A	2119-1-084	MARIBEL ABURTO QUEVEDO	\$0.00	\$0.00	\$5,860.24	\$5,860.24	\$0.00	\$0.00
A	2119-1-085	ALICIA PAEZ AMARO	\$0.00	\$0.00	\$2,567.84	\$2,567.84	\$0.00	\$0.00
A	2119-1-112	RAUL RAMIREZ JUAREZ	\$0.00	\$0.00	\$0.00	\$0.00	\$0.00	\$0.00
A	2119-1-237	SINDICATO DE TRABAJADORES UTH	\$0.00	\$0.00	\$32,400.08	\$32,400.08	\$0.00	\$0.00
A	2119-1-243	MARIA GABRIELA JUAREZ DAMIAN	\$0.00	\$0.00	\$0.00	\$0.00	\$0.00	\$0.00
A	2119-1-244	GARCIA GAMBOA ALDO	\$0.00	\$0.00	\$0.00	\$0.00	\$0.00	\$0.00
A	2119-1-245	XOCHIPA MORANTE REYNA CONCEPCION	\$0.00	\$0.00	\$0.00	\$0.00	\$0.00	\$0.00
A	2119-1-246	VALENCIA MORA ISABEL CRISTINA	\$0.00	\$0.00	\$0.00	\$0.00	\$0.00	\$0.00
A	2119-1-247	HERNANDEZ LOPEZ ERIVAN	\$0.00	\$0.00	\$0.00	\$0.00	\$0.00	\$0.00
A	2119-1-248	APARICIO RAMIREZ MARCO ANTONIO	\$0.00	\$0.00	\$0.00	\$0.00	\$0.00	\$0.00
A	2119-1-249	VICHIQUE GARCIA LILIANA EDITH	\$0.00	\$0.00	\$0.00	\$0.00	\$0.00	\$0.00
A	2119-1-250	NUNEZ GARCIA JOSE MARTIN	\$0.00	\$0.00	\$0.00	\$0.00	\$0.00	\$0.00
A	2119-1-251	MARIA DEL PILAR RODRIGUEZ ROMERO	\$0.00	\$0.00	\$0.00	\$0.00	\$0.00	\$0.00
A	2119-1-252	ARTEMIO RAMOS RAMOS	\$0.00	\$0.00	\$0.00	\$0.00	\$0.00	\$0.00
A	2119-1-253	TOMAS GONZALEZ SANTA MARIA	\$0.00	\$0.00	\$0.00	\$0.00	\$0.00	\$0.00
A	2119-1-255	PATRICIA AGUILAR SAAVEDRA	\$0.00	\$0.00	\$2,787.55	\$2,787.55	\$0.00	\$0.00
A	3000	HACIENDA PÚBLICA/PATRIMONIO	\$0.00	\$233,407,043.30	\$0.00	\$0.00	\$0.00	\$233,407,043.30
A	3200	HACIENDA PÚBLICA /PATRIMONIO GENERADO	\$0.00	\$233,407,043.30	\$0.00	\$0.00	\$0.00	\$233,407,043.30
A	3210	Resultados del Ejercicio Actual 2019	\$0.00	\$0.00	\$0.00	\$0.00	\$0.00	\$0.00
A	3220	RESULTADOS DE EJERCICIOS ANTERIORES	\$0.00	\$61,997,568.39	\$0.00	\$0.00	\$0.00	\$61,997,568.39
A	3220-0001	RESULTADO DEL EJERCICIO 2005	\$0.00	\$8,975,133.96	\$0.00	\$0.00	\$0.00	\$8,975,133.96
A	3220-0002	RESULTADO DEL EJERCICIO 2006	\$0.00	-\$5,585,806.70	\$0.00	\$0.00	\$0.00	-\$5,585,806.70
A	3220-0003	RESULTADO DEL EJERCICIO 2007	\$0.00	\$558,356.51	\$0.00	\$0.00	\$0.00	\$558,356.51
A	3220-0004	RESULTADO DEL EJERCICIO 2008	\$0.00	\$5,007,500.65	\$0.00	\$0.00	\$0.00	\$5,007,500.65
A	3220-0005	RESULTADO DEL EJERCICIO 2009	\$0.00	\$2,273,835.48	\$0.00	\$0.00	\$0.00	\$2,273,835.48



# Universidad Tecnológica de Huejotzingo

## ESTADO DE PUEBLA

### Balanza de Comprobación del 01/ago./2020 al 31/ago./2020

#### Cuentas de Mayor con saldo y/o movimientos. (De la cuenta: 1000 a la 6000)

Fecha y hora de Impresión: 07/sep./2020 12:04 p. m.

Usu: lucy  
Rep: rptBalanzaComprobacion

Nat.	Cuenta	Nombre de la cuenta	SALDO ANTERIOR		MOVIMIENTOS		SALDO ACTUAL	
			DEUDOR	ACREEDOR	DEUDOR	ACREEDOR	DEUDOR	ACREEDOR
A	3220-0006	RESULTADO DEL EJERCICIO 2010	\$0.00	\$5,309,100.56	\$0.00	\$0.00	\$0.00	\$5,309,100.56
A	3220-0007	RESULTADO DEL EJERCICIO 2011	\$0.00	\$5,462,136.46	\$0.00	\$0.00	\$0.00	\$5,462,136.46
A	3220-0008	RESULTADO DEL EJERCICIO 2012	\$0.00	-\$2,784,281.30	\$0.00	\$0.00	\$0.00	-\$2,784,281.30
A	3220-0009	RESULTADO DEL EJERCICIO 2013	\$0.00	-\$1,082,580.20	\$0.00	\$0.00	\$0.00	-\$1,082,580.20
A	3220-0010	RESULTADO DEL EJERCICIO 2014	\$0.00	\$55,202,280.00	\$0.00	\$0.00	\$0.00	\$55,202,280.00
A	3220-0011	RESULTADO DEL EJERCICIO 2015	\$0.00	\$2,114,975.79	\$0.00	\$0.00	\$0.00	\$2,114,975.79
A	3220-0012	RESULTADO DEL EJERCICIO 2016	\$0.00	-\$6,652,588.17	\$0.00	\$0.00	\$0.00	-\$6,652,588.17
A	3220-2017	RESULTADO DE EJERCICIOS ANTERIORES 2017	\$0.00	\$1,886,832.76	\$0.00	\$0.00	\$0.00	\$1,886,832.76
A	3220-2018	RESULTADO DE EJERCICIOS ANTERIORES 2018	\$0.00	-\$5,907,136.74	\$0.00	\$0.00	\$0.00	-\$5,907,136.74
A	3220-2019	RESULTADO DE EJERCICIOS ANTERIORES 2019	\$0.00	-\$2,780,190.67	\$0.00	\$0.00	\$0.00	-\$2,780,190.67
A	3240	RESERVAS	\$0.00	\$171,385,683.07	\$0.00	\$0.00	\$0.00	\$171,385,683.07
A	3241	RESERVAS DE PATRIMONIO	\$0.00	\$171,385,683.07	\$0.00	\$0.00	\$0.00	\$171,385,683.07
A	3241-0001	PATRIMONIO	\$0.00	\$1,500,523.36	\$0.00	\$0.00	\$0.00	\$1,500,523.36
A	3241-0002	EQUIPAMIENTO FAC FEDERAL 2013	\$0.00	\$730,597.00	\$0.00	\$0.00	\$0.00	\$730,597.00
A	3241-0003	EQUIPAMIENTO 2000	\$0.00	\$1,635,444.72	\$0.00	\$0.00	\$0.00	\$1,635,444.72
A	3241-0004	EQUIPAMIENTO CAPCEE	\$0.00	\$2,523,288.00	\$0.00	\$0.00	\$0.00	\$2,523,288.00
A	3241-0005	EQUIPAMIENTO ESTATAL	\$0.00	\$26,614,348.96	\$0.00	\$0.00	\$0.00	\$26,614,348.96
A	3241-0006	EQUIPAMIENTO UTH	\$0.00	\$1,136,497.48	\$0.00	\$0.00	\$0.00	\$1,136,497.48
A	3241-0007	FONDO DE CONTINGENCIA	\$0.00	\$678,897.10	\$0.00	\$0.00	\$0.00	\$678,897.10
A	3241-0008	EQUIPAMIENTO FEDERAL	\$0.00	\$49,570,940.64	\$0.00	\$0.00	\$0.00	\$49,570,940.64
A	3241-0009	EQUIPAMIENTO IP	\$0.00	\$1,522,537.13	\$0.00	\$0.00	\$0.00	\$1,522,537.13
A	3241-0010	EDIFICIOS E INTALA FED	\$0.00	\$65,672,034.18	\$0.00	\$0.00	\$0.00	\$65,672,034.18
A	3241-0011	terrenos	\$0.00	\$19,800,574.50	\$0.00	\$0.00	\$0.00	\$19,800,574.50
A	3250	RECTIFICACIONES DE RESULTADOS DE EJERCICIOS ANTERIORES	\$0.00	\$23,791.84	\$0.00	\$0.00	\$0.00	\$23,791.84
A	3252	CAMBIOS POR ERRORES CONTABLES	\$0.00	\$23,791.84	\$0.00	\$0.00	\$0.00	\$23,791.84
A	3252-01	AJUSTE POR CANCELACIÓN DE CHEQUES DE EJERCICIOS ANTERIORES	\$0.00	\$35,522.46	\$0.00	\$0.00	\$0.00	\$35,522.46
A	3252-02	AJUSTE POR IMPORTANCIA RELATIVA	\$0.00	-\$11,730.62	\$0.00	\$0.00	\$0.00	-\$11,730.62
A	4000	INGRESOS Y OTROS BENEFICIOS	\$0.00	\$60,382,566.97	\$0.00	\$12,631,305.85	\$0.00	\$73,013,872.82
A	4100	INGRESOS DE GESTIÓN	\$0.00	\$1,217,919.16	\$0.00	\$261,373.69	\$0.00	\$1,479,292.85
A	4150	PRODUCTOS	\$0.00	\$15,945.89	\$0.00	\$2,207.69	\$0.00	\$18,153.58
A	4151	PRODUCTOS	\$0.00	\$15,945.89	\$0.00	\$2,207.69	\$0.00	\$18,153.58
A	4151-01	Intereses Bancarios	\$0.00	\$15,945.89	\$0.00	\$2,207.69	\$0.00	\$18,153.58
A	4170	INGRESOS POR VENTA DE BIENES Y PRESTACIÓN DE SERVICIOS	\$0.00	\$1,201,973.27	\$0.00	\$259,166.00	\$0.00	\$1,461,139.27
A	4172	INGRESOS POR VENTA DE BIENES Y PRESTACIÓN DE SERVICIOS DE EMPRESAS PRODUCTIVAS DEL ESTADO	\$0.00	\$1,201,973.27	\$0.00	\$259,166.00	\$0.00	\$1,461,139.27
A	4172-2	Ingresos por Venta de Servicios Producidos en Establecimientos del Gobierno	\$0.00	\$1,201,973.27	\$0.00	\$259,166.00	\$0.00	\$1,461,139.27
A	4172-2-001	Seguro	\$0.00	\$45,735.00	\$0.00	\$0.00	\$0.00	\$45,735.00
A	4172-2-002	Credencial primera vez	\$0.00	\$30,240.00	\$0.00	\$0.00	\$0.00	\$30,240.00
A	4172-2-003	Tarifetón de motocicleta, bicicleta y estacionamiento	\$0.00	\$330.00	\$0.00	\$0.00	\$0.00	\$330.00
A	4172-2-004	Multas de biblioteca	\$0.00	\$7,370.00	\$0.00	\$360.00	\$0.00	\$7,730.00
A	4172-2-005	Cursos de Capacitación	\$0.00	\$453,640.00	\$0.00	\$4,500.00	\$0.00	\$458,140.00
A	4172-2-007	Servicios Tecnológicos	\$0.00	\$13,306.00	\$0.00	\$0.00	\$0.00	\$13,306.00
A	4172-2-009	Otros Servicios	\$0.00	\$42,582.24	\$0.00	\$3,846.00	\$0.00	\$46,428.24
A	4172-2-010	LOCKERS	\$0.00	\$11,100.00	\$0.00	\$0.00	\$0.00	\$11,100.00



# Universidad Tecnológica de Huejotzingo

## ESTADO DE PUEBLA

### Balanza de Comprobación del 01/ago./2020 al 31/ago./2020

Cuentas de Mayor con saldo y/o movimientos. (De la cuenta: 1000 a la 6000)

Fecha y hora de Impresión: 07/sep./2020 12:04 p. m.

Usu: lucy  
Rep: rptBalanzaComprobacion

Nat.	Cuenta	Nombre de la cuenta	SALDO ANTERIOR		MOVIMIENTOS		SALDO ACTUAL	
			DEUDOR	ACREEDOR	DEUDOR	ACREEDOR	DEUDOR	ACREEDOR
A	4172-2-011	PAGO EXAME TOEFL	\$0.00	\$587,610.03	\$0.00	\$0.00	\$0.00	\$587,610.03
A	4172-2-012	Reposición de credencial de estudiante	\$0.00	\$10,060.00	\$0.00	\$0.00	\$0.00	\$10,060.00
A	4172-2-015	DONACION DE LIBRO A BIBLIOTECA	\$0.00	\$0.00	\$0.00	\$216,500.00	\$0.00	\$216,500.00
A	4200	PARTICIPACIONES, APORTACIONES, CONVENIOS, INCENTIVOS DERIVADOS DE LA COLABORACION FISCAL, FONDOS DISTINTOS DE APORTACIONES, TRANSFERENCIAS, ASIGNACIONES, SUBSIDIOS Y SUBVENCIONES, Y PENSIONES Y JUBILACIONES	\$0.00	\$59,155,647.81	\$0.00	\$12,369,932.16	\$0.00	\$71,525,579.97
A	4220	TRANSFERENCIAS, ASIGNACIONES, SUBSIDIOS Y SUBVENCIONES, Y PENSIONES Y JUBILACIONES	\$0.00	\$59,155,647.81	\$0.00	\$12,369,932.16	\$0.00	\$71,525,579.97
A	4221	TRANSFERENCIAS Y ASIGNACIONES	\$0.00	\$5,629,437.81	\$0.00	\$3,230,558.16	\$0.00	\$8,859,995.97
A	4221-01	CAPTACION DE DERECHOS	\$0.00	\$5,629,437.81	\$0.00	\$1,149,080.09	\$0.00	\$6,778,517.90
A	4221-05	FAM SUPERIOR 2019	\$0.00	\$0.00	\$0.00	\$2,081,478.07	\$0.00	\$2,081,478.07
A	4223	SUBSIDIOS Y SUBVENCIONES	\$0.00	\$53,526,210.00	\$0.00	\$9,139,374.00	\$0.00	\$62,665,584.00
A	4223-001	SUBSIDIO FEDERAL	\$0.00	\$26,763,105.00	\$0.00	\$4,569,687.00	\$0.00	\$31,332,792.00
A	4223-002	SUBSIDIO ESTATAL	\$0.00	\$26,763,105.00	\$0.00	\$4,569,687.00	\$0.00	\$31,332,792.00
A	4300	OTROS INGRESOS Y BENEFICIOS	\$0.00	\$9,000.00	\$0.00	\$0.00	\$0.00	\$9,000.00
A	4399	OTROS INGRESOS Y BENEFICIOS VARIOS	\$0.00	\$9,000.00	\$0.00	\$0.00	\$0.00	\$9,000.00
A	4399-01	OTROS INGRESOS Y BENEFICIOS VARIOS	\$0.00	\$9,000.00	\$0.00	\$0.00	\$0.00	\$9,000.00
A	4399-001	ESTIMULO ACADEMICO	\$0.00	\$9,000.00	\$0.00	\$0.00	\$0.00	\$9,000.00
D	5000	GASTOS Y OTRAS PERDIDAS	\$52,438,029.02	\$0.00	\$7,094,411.81	\$0.00	\$59,532,440.83	\$0.00
D	5100	GASTOS DE FUNCIONAMIENTO	\$51,800,695.70	\$0.00	\$7,082,291.81	\$0.00	\$58,882,987.51	\$0.00
D	5110	SERVICIOS PERSONALES	\$44,633,552.76	\$0.00	\$6,179,781.94	\$0.00	\$50,813,334.70	\$0.00
D	5111	REMUNERACIONES AL PERSONAL DE CARÁCTER PERMANENTE	\$20,605,446.13	\$0.00	\$2,860,890.36	\$0.00	\$23,466,336.49	\$0.00
D	5111-1132	Sueldo Base al Personal de Confianza	\$20,605,446.13	\$0.00	\$2,860,890.36	\$0.00	\$23,466,336.49	\$0.00
D	5112	REMUNERACIONES AL PERSONAL DE CARÁCTER TRANSITORIO	\$11,210,686.84	\$0.00	\$1,565,514.78	\$0.00	\$12,776,201.62	\$0.00
D	5112-1221	Sueldos base al personal eventual	\$11,210,686.84	\$0.00	\$1,565,514.78	\$0.00	\$12,776,201.62	\$0.00
D	5113	REMUNERACIONES ADICIONALES Y ESPECIALES	\$1,557,419.77	\$0.00	\$0.00	\$0.00	\$1,557,419.77	\$0.00
D	5113-1321	Primas de vacaciones y Dominical	\$1,471,390.63	\$0.00	\$0.00	\$0.00	\$1,471,390.63	\$0.00
D	5113-1322	Gratificación de fin de año	\$86,029.14	\$0.00	\$0.00	\$0.00	\$86,029.14	\$0.00
D	5114	SEGURIDAD SOCIAL	\$8,281,748.34	\$0.00	\$1,371,871.13	\$0.00	\$9,653,619.47	\$0.00
D	5114-1411	Aportaciones de seguridad social	\$7,911,471.16	\$0.00	\$1,249,405.23	\$0.00	\$9,160,876.39	\$0.00
D	5114-1431	Aportaciones al sistema para el retiro	\$370,277.18	\$0.00	\$122,465.90	\$0.00	\$492,743.08	\$0.00
D	5115	OTRAS PRESTACIONES SOCIALES Y ECONÓMICAS	\$2,978,251.68	\$0.00	\$381,505.67	\$0.00	\$3,359,757.35	\$0.00
D	5115-1531	Prestaciones y haberes de retiro	\$22,400.78	\$0.00	\$3,037.41	\$0.00	\$25,438.19	\$0.00
D	5115-1541	Prestaciones contractuales	\$2,955,850.90	\$0.00	\$3,78,468.26	\$0.00	\$3,334,319.16	\$0.00
D	5120	MATERIALES Y SUMINISTROS	\$1,050,265.47	\$0.00	\$160,472.09	\$0.00	\$1,210,737.56	\$0.00
D	5121	DOCUMENTOS Y ARTICULOS OFICIALES	\$322,369.55	\$0.00	\$61,661.97	\$0.00	\$384,031.52	\$0.00
D	5121-2111	Materiales, útiles y equipos menores de oficina	\$86,488.33	\$0.00	\$2,980.52	\$0.00	\$89,468.85	\$0.00
D	5121-2141	Materiales, útiles y equipos menores de tecnologías de la información y comunicaciones	\$23,530.42	\$0.00	\$5,669.00	\$0.00	\$29,199.42	\$0.00
D	5121-2151	Material impreso e información digital	\$48,499.99	\$0.00	\$0.00	\$0.00	\$48,499.99	\$0.00
D	5121-2161	Material de limpieza	\$149,640.81	\$0.00	\$53,012.45	\$0.00	\$202,653.26	\$0.00
D	5121-2181	Materiales para el registro e identificación de bienes y personas	\$14,210.00	\$0.00	\$0.00	\$0.00	\$14,210.00	\$0.00
D	5122	ALIMENTOS Y UTENSILIOS	\$56,351.67	\$0.00	\$1,526.51	\$0.00	\$57,878.18	\$0.00
D	5122-2211	Productos alimenticios para personas	\$54,131.81	\$0.00	\$1,311.32	\$0.00	\$55,443.13	\$0.00



# Universidad Tecnológica de Huejotzingo ESTADO DE PUEBLA

**Balanza de Comprobación del 01/ago./2020 al 31/ago./2020**  
**Cuentas de Mayor con saldo y/o movimientos. (De la cuenta: 1000 a la 6000)**

Usr: Lucy  
Rep: rptBalanzaComprobacion

Fecha y hora de Impresión: 07/sep./2020  
12:04 p. m.

Nat.	Cuenta	Nombre de la cuenta	SALDO ANTERIOR		MOVIMIENTOS		SALDO ACTUAL	
			DEUDOR	ACREEDOR	DEUDOR	ACREEDOR	DEUDOR	ACREEDOR
D	5122-2231	Utensilios para el servicio de alimentación	\$2,219.88	\$0.00	\$215.19	\$0.00	\$2,435.05	\$0.00
D	5124	MATERIALES Y ARTICULOS DE CONSTRUCCIÓN Y DE REPARACIÓN	\$49,952.37	\$0.00	\$3,944.60	\$0.00	\$53,896.97	\$0.00
D	5124-2421	Cemento y productos de concreto	\$773.26	\$0.00	\$0.00	\$0.00	\$773.26	\$0.00
D	5124-2431	Cal, yeso y productos de yeso	\$140.00	\$0.00	\$0.00	\$0.00	\$140.00	\$0.00
D	5124-2461	Materia eléctrico y electrónico	\$25,230.82	\$0.00	\$303.60	\$0.00	\$25,534.42	\$0.00
D	5124-2471	Artículos metálicos para la construcción	\$1,767.93	\$0.00	\$300.00	\$0.00	\$1,797.93	\$0.00
D	5124-2491	Otros materiales y artículos de construcción y reparación	\$22,040.36	\$0.00	\$3,611.00	\$0.00	\$25,651.36	\$0.00
D	5125	PRODUCTOS QUÍMICOS, FARMACEUTICOS Y DE LABORATORIO	\$99,185.79	\$0.00	\$973.00	\$0.00	\$100,158.79	\$0.00
D	5125-2531	Medicinas y productos farmacéuticos	\$25,073.60	\$0.00	\$844.00	\$0.00	\$25,917.60	\$0.00
D	5125-2541	Materiales, accesorios y suministros médicos	\$66,873.41	\$0.00	\$129.00	\$0.00	\$67,002.41	\$0.00
D	5125-2561	Fibras sintéticas, hules, plásticos y derivados	\$3,192.02	\$0.00	\$0.00	\$0.00	\$3,192.02	\$0.00
D	5125-2591	Otros productos químicos	\$4,046.76	\$0.00	\$0.00	\$0.00	\$4,046.76	\$0.00
D	5126	COMBUSTIBLES, LUBRICANTES Y ADITIVOS	\$166,290.52	\$0.00	\$56,104.42	\$0.00	\$222,394.94	\$0.00
D	5126-2611	Combustibles	\$156,898.48	\$0.00	\$55,199.62	\$0.00	\$212,098.10	\$0.00
D	5126-2612	Lubricantes y Aditivos	\$9,392.04	\$0.00	\$904.80	\$0.00	\$10,296.84	\$0.00
D	5127	VESTUARIO, BLANCOS, PRENDAS DE PROTECCIÓN Y ARTICULOS DEPORTIVOS	\$15,310.88	\$0.00	\$0.00	\$0.00	\$15,310.88	\$0.00
D	5127-2721	Prendas de seguridad y protección personal	\$90.01	\$0.00	\$0.00	\$0.00	\$90.01	\$0.00
D	5127-2741	Productos textiles	\$13,887.96	\$0.00	\$0.00	\$0.00	\$13,887.96	\$0.00
D	5127-2751	Blancos y otros productos textiles, excepto prendas de vestir	\$1,332.91	\$0.00	\$0.00	\$0.00	\$1,332.91	\$0.00
D	5129	HERRAMIENTAS, REFACCIONES Y ACCESORIOS MENORES	\$340,804.69	\$0.00	\$36,261.59	\$0.00	\$377,066.28	\$0.00
D	5129-2911	Herramientas menores	\$967.98	\$0.00	\$319.90	\$0.00	\$1,287.88	\$0.00
D	5129-2921	Refacciones y accesorios menores de edificios	\$9,142.57	\$0.00	\$0.00	\$0.00	\$9,142.57	\$0.00
D	5129-2931	Refacciones y accesorios menores de mobiliario y equipo de administración, educacional y recreativo	\$216.00	\$0.00	\$0.00	\$0.00	\$216.00	\$0.00
D	5129-2941	Refacciones y accesorios menores de equipo de cómputo y tecnologías de la información	\$163,290.49	\$0.00	\$0.00	\$0.00	\$163,290.49	\$0.00
D	5129-2961	Refacciones y accesorios menores de equipo de transporte	\$163,237.68	\$0.00	\$33,217.19	\$0.00	\$196,454.87	\$0.00
D	5129-2991	Refacciones y accesorios menores otros bienes muebles	\$3,949.97	\$0.00	\$2,724.50	\$0.00	\$6,674.47	\$0.00
D	5130	SERVICIOS GENERALES	\$6,116,877.47	\$0.00	\$742,037.78	\$0.00	\$6,858,915.25	\$0.00
D	5131	SERVICIOS BÁSICOS	\$764,709.53	\$0.00	\$69,715.20	\$0.00	\$834,424.73	\$0.00
D	5131-3111	Energía eléctrica	\$484,825.00	\$0.00	\$46,036.00	\$0.00	\$530,861.00	\$0.00
D	5131-3121	Gas	\$4,997.78	\$0.00	\$0.00	\$0.00	\$4,997.78	\$0.00
D	5131-3141	Telefonía tradicional	\$45,846.61	\$0.00	\$5,679.20	\$0.00	\$51,525.81	\$0.00
D	5131-3171	Servicios de acceso de Internet, redes y procesamiento de información	\$228,000.00	\$0.00	\$38,000.00	\$0.00	\$266,000.00	\$0.00
D	5131-3181	Servicios postales y telegráficos	\$1,040.14	\$0.00	\$0.00	\$0.00	\$1,040.14	\$0.00
D	5132	SERVICIOS DE ARRENDAMIENTO	\$197,548.00	\$0.00	\$38,366.55	\$0.00	\$235,914.55	\$0.00
D	5132-3231	Arrendamiento de mobiliario y equipo de administración, educacional y recreativo	\$187,920.00	\$0.00	\$37,584.00	\$0.00	\$225,504.00	\$0.00
D	5132-3271	Arrendamiento de activos intangibles	\$9,628.00	\$0.00	\$782.55	\$0.00	\$10,410.55	\$0.00
D	5133	SERVICIOS PROFESIONALES, CIENTÍFICOS Y TÉCNICOS Y OTROS SERVICIOS	\$2,155,835.53	\$0.00	\$162,866.05	\$0.00	\$2,318,701.58	\$0.00
D	5133-3311	Servicios legales, de contabilidad, auditoría y relacionados	\$222,250.19	\$0.00	\$0.00	\$0.00	\$222,250.19	\$0.00
D	5133-3331	Servicios de consultoría administrativa, procesos, técnica y en tecnologías de la información	\$34,800.00	\$0.00	\$38,666.66	\$0.00	\$73,466.66	\$0.00
D	5133-3341	Servicios de capacitación	\$337,498.00	\$0.00	\$0.00	\$0.00	\$337,498.00	\$0.00



# Universidad Tecnológica de Huejotzingo

## ESTADO DE PUEBLA

### Balanza de Comprobación del 01/ago./2020 al 31/ago./2020

#### Cuentas de Mayor con saldo y/o movimientos. (De la cuenta: 1000 a la 6000)

Usu: Lucy  
Rep: rptBalanzaComprobacion

Fecha y hora de Impresión: 07/sep./2020 12:04 p. m.

Nat.	Cuenta	Nombre de la cuenta	SALDO ANTERIOR		MOVIMIENTOS		SALDO ACTUAL	
			DEUDOR	ACREEDOR	DEUDOR	ACREEDOR	DEUDOR	ACREEDOR
D	5133-3361	Servicios de apoyo administrativo, fotocopiado e impresión	\$11,268.74	\$0.00	\$6,599.39	\$0.00	\$17,868.13	\$0.00
D	5133-3381	Servicios de vigilancia	\$896,440.00	\$0.00	\$117,600.00	\$0.00	\$1,013,040.00	\$0.00
D	5133-3391	Servicios profesionales, científicos y técnicos integrales	\$654,578.60	\$0.00	\$0.00	\$0.00	\$654,578.60	\$0.00
D	5134	SERVICIOS FINANCIEROS, BANCARIOS Y COMERCIALES	\$21,054.38	\$0.00	\$1,282.50	\$0.00	\$22,336.88	\$0.00
D	5134-3411	Servicios financieros y bancarios	\$21,054.38	\$0.00	\$1,282.50	\$0.00	\$22,336.88	\$0.00
D	5135	SERVICIOS DE INSTALACIÓN, REPARACIÓN, MANTENIMIENTO Y CONSERVACIÓN	\$1,641,644.90	\$0.00	\$153,813.33	\$0.00	\$1,795,458.23	\$0.00
D	5135-3551	Reparación y mantenimiento de equipo de transporte	\$161,858.98	\$0.00	\$6,960.00	\$0.00	\$168,818.98	\$0.00
D	5135-3581	Servicios de limpieza y manejo de desechos	\$916,400.00	\$0.00	\$71,920.00	\$0.00	\$988,320.00	\$0.00
D	5135-3591	Servicios de jardinería y fumigación	\$563,385.92	\$0.00	\$74,933.33	\$0.00	\$638,319.25	\$0.00
D	5136	SERVICIOS DE COMUNICACIÓN SOCIAL Y PUBLICIDAD	\$21,403.16	\$0.00	\$870.00	\$0.00	\$22,273.16	\$0.00
D	5136-3621	Difusión por radio, televisión y otros medios de mensajes comerciales para promover la venta de bienes o servicios	\$21,403.16	\$0.00	\$870.00	\$0.00	\$22,273.16	\$0.00
D	5137	SERVICIOS DE TRASLADO Y VIÁTICOS	\$81,167.84	\$0.00	\$3,426.00	\$0.00	\$84,593.84	\$0.00
D	5137-3721	Pasajes terrestres Nacionales	\$4,582.94	\$0.00	\$0.00	\$0.00	\$4,582.94	\$0.00
D	5137-3751	Viáticos en el país	\$70,219.90	\$0.00	\$2,954.00	\$0.00	\$73,173.90	\$0.00
D	5137-3791	Otros servicios de traslado y hospedaje	\$6,365.00	\$0.00	\$472.00	\$0.00	\$6,837.00	\$0.00
D	5138	SERVICIOS OFICIALES	\$74,254.05	\$0.00	\$0.00	\$0.00	\$74,254.05	\$0.00
D	5138-3811	Gastos de ceremonial	\$55,890.61	\$0.00	\$0.00	\$0.00	\$55,890.61	\$0.00
D	5138-3821	Gastos de orden social y cultural	\$5,922.00	\$0.00	\$0.00	\$0.00	\$5,922.00	\$0.00
D	5138-3831	Congresos y convenciones	\$2,900.00	\$0.00	\$0.00	\$0.00	\$2,900.00	\$0.00
D	5138-3851	Gastos de representación	\$9,541.44	\$0.00	\$0.00	\$0.00	\$9,541.44	\$0.00
D	5139	OTROS SERVICIOS GENERALES	\$1,159,260.08	\$0.00	\$291,698.15	\$0.00	\$1,450,958.23	\$0.00
D	5139-3921	Impuestos y derechos	\$77,514.49	\$0.00	\$158,906.00	\$0.00	\$236,420.49	\$0.00
D	5139-3941	Sentencias y resoluciones por autoridad competente	\$80,000.00	\$0.00	\$0.00	\$0.00	\$80,000.00	\$0.00
D	5139-3981	Impuesto sobre nóminas y otros que se derivan de una relación laboral	\$1,001,745.59	\$0.00	\$132,792.15	\$0.00	\$1,134,537.74	\$0.00
D	5200	TRANSFERENCIAS, ASIGNACIONES, SUBSIDIOS Y OTRAS AYUDAS	\$637,333.32	\$0.00	\$12,120.00	\$0.00	\$649,453.32	\$0.00
D	5210	TRANSFERENCIAS INTERNAS Y ASIGNACIONES AL SECTOR PÚBLICO	\$127,565.00	\$0.00	\$0.00	\$0.00	\$127,565.00	\$0.00
D	5212	TRANSFERENCIAS INTERNAS AL SECTOR PÚBLICO	\$127,565.00	\$0.00	\$0.00	\$0.00	\$127,565.00	\$0.00
D	5212-4151	Transferencias internas otorgadas a entidades paraestatales no empresariales y no financieras	\$127,565.00	\$0.00	\$0.00	\$0.00	\$127,565.00	\$0.00
D	5240	AYUDAS SOCIALES	\$509,768.32	\$0.00	\$12,120.00	\$0.00	\$521,888.32	\$0.00
D	5241	AYUDAS SOCIALES A PERSONAS	\$350,308.00	\$0.00	\$12,120.00	\$0.00	\$362,428.00	\$0.00
D	5241-4411	Ayudas sociales a personas	\$350,308.00	\$0.00	\$12,120.00	\$0.00	\$362,428.00	\$0.00
D	5242	BECAS	\$9,000.00	\$0.00	\$0.00	\$0.00	\$9,000.00	\$0.00
D	5242-4421	Becas y otras ayudas para programas de capacitación	\$9,000.00	\$0.00	\$0.00	\$0.00	\$9,000.00	\$0.00
D	5243	AYUDAS SOCIALES A INSTITUCIONES	\$150,460.32	\$0.00	\$0.00	\$0.00	\$150,460.32	\$0.00
D	5243-4441	Ayudas sociales a actividades científicas o académicas	\$150,460.32	\$0.00	\$0.00	\$0.00	\$150,460.32	\$0.00
<b>Sumas =&gt;</b>			\$317,007,515.78	\$317,007,515.78	\$40,547,940.95	\$40,547,940.95	\$330,090,580.47	\$330,090,580.47



**Universidad Tecnológica de Huejotzingo**  
**ESTADO DE PUEBLA**

**Balanza de Comprobación del 01/ago./2020 al 31/ago./2020**



**Cuentas de Mayor con saldo y/o movimientos. (De la cuenta: 1000 a la 6000)**


Usu: Lucy

Rep: rptBalanzaComprobacion

Fecha y hora de impresión: 07/sep./2020 12:04 p. m.

Mat.	Cuenta	Nombre de la cuenta	SALDO ANTERIOR		MOVIMIENTOS		SALDO ACTUAL	
			DEUDOR	ACREEDOR	DEUDOR	ACREEDOR	DEUDOR	ACREEDOR

								
		MITRO, ISAAC RAMIREZ AYUSO						
		RECTOR						
								
		C.P. MATIAS MENDEZ						
		DEPTO. DE RECURSOS FINANCIEROS Y CONTABILIDAD						

								
		MITRO, ISAAC RAMIREZ AYUSO						
		DIRECCIÓN DE ADMINISTRACIÓN Y FINANZAS						

	PERIODO	%	ACUMULADO	%
	1/ago. al 31/ago./2020		01/ene al 31/ago./2020	
<b>INGRESOS Y OTROS BENEFICIOS</b>				
<b>INGRESOS DE GESTIÓN</b>	\$261,373.69	2.06 %	\$1,479,292.85	2.02 %
<b>PRODUCTOS</b>	\$2,207.69	0.01 %	\$18,153.58	0.02 %
<b>INGRESOS POR VENTA DE BIENES Y PRESTACIÓN DE SERVICIOS</b>	\$259,166.00	2.05 %	\$1,461,139.27	2.00 %
<b>PARTICIPACIONES, APORTACIONES, CONVENIOS, INCENTIVOS DERIV</b>	\$12,369,932.16	97.93 %	\$71,525,579.97	97.96 %
<b>TRANSFERENCIAS, ASIGNACIONES, SUBSIDIOS Y SUBVENCIONES, Y PENSIONE</b>	\$12,369,932.16	97.93 %	\$71,525,579.97	97.96 %
TRANSFERENCIAS Y ASIGNACIONES	\$3,230,558.16	25.57 %	\$8,859,995.97	12.13 %
SUBSIDIOS Y SUBVENCIONES	\$9,139,374.00	72.35 %	\$62,665,584.00	85.82 %
<b>OTROS INGRESOS Y BENEFICIOS</b>	\$0.00	0.00 %	\$9,000.00	0.01 %
<b>OTROS INGRESOS Y BENEFICIOS VARIOS</b>	\$0.00	0.00 %	\$9,000.00	0.01 %
OTROS INGRESOS Y BENEFICIOS VARIOS	\$0.00	0.00 %	\$9,000.00	0.01 %
<b>Total de Ingresos</b>	<b>\$12,631,305.85</b>	<b>100.00 %</b>	<b>\$73,013,872.82</b>	<b>100.00 %</b>
<b>GASTOS Y OTRAS PÉRDIDAS</b>				
<b>GASTOS DE FUNCIONAMIENTO</b>	\$7,082,291.81	56.06 %	\$58,882,987.51	80.64 %
<b>SERVICIOS PERSONALES</b>	\$6,179,781.94	48.92 %	\$50,813,334.70	69.59 %
<b>MATERIALES Y SUMINISTROS</b>	\$160,472.09	1.27 %	\$1,210,737.56	1.65 %
<b>SERVICIOS GENERALES</b>	\$742,037.78	5.87 %	\$6,858,915.25	9.39 %
<b>TRANSFERENCIAS, ASIGNACIONES, SUBSIDIOS Y OTRAS AYUDAS</b>	\$12,120.00	0.09 %	\$649,453.32	0.88 %
<b>TRANSFERENCIAS INTERNAS Y ASIGNACIONES AL SECTOR PÚBLICO</b>	\$0.00	0.00 %	\$127,565.00	0.17 %
<b>AYUDAS SOCIALES</b>	\$12,120.00	0.09 %	\$521,888.32	0.71 %
<b>PARTICIPACIONES Y APORTACIONES</b>	\$0.00	0.00 %	\$0.00	0.00 %
<b>INTERESES, COMISIONES Y OTROS GASTOS DE LA DEUDA PÚBLICA</b>	\$0.00	0.00 %	\$0.00	0.00 %
<b>OTROS GASTOS Y PÉRDIDAS EXTRAORDINARIAS</b>	\$0.00	0.00 %	\$0.00	0.00 %
<b>INVERSIÓN PÚBLICA</b>	\$0.00	0.00 %	\$0.00	0.00 %
<b>Total de Gastos y otras Perdidas</b>	<b>\$7,094,411.81</b>	<b>56.16 %</b>	<b>\$59,532,440.83</b>	<b>81.53 %</b>
<b>Ahorro / Desahorro Neto del Ejercicio</b>	<b>\$5,536,894.04</b>	<b>43.83 %</b>	<b>\$13,481,431.99</b>	<b>18.46 %</b>

MTRQ. FIACRO LUIS TORREBLANCA COELLO  
 RECTOR

MTRQ. ISAAC RAMIREZ AYUSO  
 DIRECCIÓN DE ADMINISTRACIÓN Y FINANZAS

C.P. MATÍAS MENDEZ MENDEZ  
 DEPTO. DE RECURSOS FINANCIEROS Y CONTABILIDAD