



Universidad Tecnológica de Huejotzingo
ESTADO DE PUEBLA
Estado de Situación Financiera
Al 30/abr./2020

Usu: cmorano
 Rep: rptEstadoSituaciónFinanciera

Fecha y 06/may./2020
 hora de Impresión 02:59 p. m.

	2020	2019	PASIVO	2020	2019
ACTIVO					
ACTIVO CIRCULANTE	\$9,230,920.45	\$6,644,511.91	PASIVO CIRCULANTE	\$2,705,129.11	\$3,576,643.69
EFFECTIVO Y EQUIVALENTES	\$9,227,317.47	\$6,831,398.21	CUENTAS POR PAGAR A CORTO PLAZO	\$2,705,129.11	\$3,576,643.69
DERECHOS A RECIBIR EFECTIVO O EQUIVALENTES	\$3,602.98	\$13,113.70	DOCUMENTOS POR PAGAR A CORTO PLAZO	\$0.00	\$0.00
DERECHOS A RECIBIR BIENES O SERVICIOS	\$0.00	\$0.00	PORCIÓN A CORTO PLAZO DE LA DEUDA PÚBLICA A L	\$0.00	\$0.00
INVENTARIOS	\$0.00	\$0.00	TÍTULOS Y VALORES A CORTO PLAZO	\$0.00	\$0.00
ALMACENES	\$0.00	\$0.00	PASIVOS DIFERIDOS A CORTO PLAZO	\$0.00	\$0.00
ESTIMACIÓN POR PÉRDIDA O DETERIORO DE ACTIVO:	\$0.00	\$0.00	FONDOS Y BIENES DE TERCEROS EN GARANTÍA Y/O F	\$0.00	\$0.00
OTROS ACTIVOS CIRCULANTES	\$0.00	\$0.00	PROVISIONES A CORTO PLAZO	\$0.00	\$0.00
Total de Activos Circulantes	\$9,230,920.45	\$6,644,511.91	OTROS PASIVOS A CORTO PLAZO	\$0.00	\$0.00
ACTIVO NO CIRCULANTE	\$230,339,175.38	\$230,339,175.38	Total de Pasivos Circulantes	\$2,705,129.11	\$3,576,643.69
INVERSIONES FINANCIERAS A LARGO PLAZO	\$0.00	\$0.00	PASIVO NO CIRCULANTE	\$0.00	\$0.00
DERECHOS A RECIBIR EFECTIVO O EQUIVALENTES A L	\$0.00	\$0.00	CUENTAS POR PAGAR A LARGO PLAZO	\$0.00	\$0.00
BIENES INMUEBLES, INFRAESTRUCTURA Y CONSTRU	\$140,595,198.38	\$140,595,198.38	DOCUMENTOS POR PAGAR A LARGO PLAZO	\$0.00	\$0.00
BIENES MUEBLES	\$110,475,290.80	\$110,475,290.80	DEUDA PÚBLICA A LARGO PLAZO	\$0.00	\$0.00
ACTIVOS INTANGIBLES	\$900,825.92	\$900,825.92	PASIVOS DIFERIDOS A LARGO PLAZO	\$0.00	\$0.00
DEPRECIACIÓN, DETERIORO Y AMORTIZACIÓN ACUMI	-\$21,632,139.72	-\$21,632,139.72	FONDOS Y BIENES DE TERCEROS EN GARANTÍA Y/O F	\$0.00	\$0.00
ACTIVOS DIFERIDOS	\$0.00	\$0.00	PROVISIONES A LARGO PLAZO	\$0.00	\$0.00
ESTIMACIÓN POR PÉRDIDA O DETERIORO DE ACTIVO:	\$0.00	\$0.00	Total de Pasivos No Circulantes	\$0.00	\$0.00
OTROS ACTIVOS NO CIRCULANTES	\$0.00	\$0.00	Total de Pasivos	\$2,705,129.11	\$3,576,643.69
Total de Activos No Circulantes	\$230,339,175.38	\$230,339,175.38	HACIENDA PÚBLICA/ PATRIMONIO	\$0.00	\$0.00
Total de Activos	\$239,570,095.83	\$236,983,687.29	HACIENDA PÚBLICA/PATRIMONIO CONTRIBUIDO	\$0.00	\$0.00
			APORTACIONES	\$0.00	\$0.00
			DONACIONES DE CAPITAL	\$0.00	\$0.00
			ACTUALIZACIÓN DE LA HACIENDA PÚBLICA/PATRIMON	\$0.00	\$0.00
			HACIENDA PÚBLICA/PATRIMONIO GENERADO	\$236,864,966.72	\$233,407,843.60
			RESULTADOS DEL EJERCICIO (AHORRO/ DESAHORRO);	\$3,457,923.42	-\$2,780,190.67
			RESULTADOS DE EJERCICIOS ANTERIORES	\$61,997,568.39	\$64,777,759.05
			REVALÚOS	\$0.00	\$0.00
			RESERVAS	\$171,385,683.07	\$171,385,683.07
			RECTIFICACIONES DE RESULTADOS DE EJERCICIOS A	\$23,791.84	-\$3,792.14
			EXCESO O INSUFICIENCIA EN LA ACTUALIZACIÓN DE LA I	\$0.00	\$0.00
			RESULTADO POR POSICIÓN MONETARIA	\$0.00	\$0.00
			RESULTADO POR TENENCIA DE ACTIVOS NO MONETA	\$0.00	\$0.00



Universidad Tecnológica de Huejotzingo
ESTADO DE PUEBLA
Estado de Situación Financiera

Usu: cmoreno
Rep: rptEstadoSituaciónFinanciera


Fecha y hora de Impresión 06/may/2020 02:59 p. m.


Al 30/abr./2020

	2020	2019
Total Hacienda Pública/Patrimonio	\$236,864,966.72	\$233,407,043.66
Total de Pasivo y Hacienda Pública/Patrimonio	\$239,570,095.83	\$236,983,687.29

"Bajo protesta de decir verdad declaramos que los Estados Financieros y sus notas, son razonablemente correctos y son responsabilidad del emisor".


Mtro. PIAGROTZ LOIS TORREBLANCA COELLO
RECTOR


Mtro. ISAAQ RAMIREZ AYUSO
DIRECCIÓN DE ADMINISTRACIÓN Y FINANZAS


CAP. MATÍAS MÉNDEZ MÉNDEZ
DEPTO. DE RECURSOS FINANCIEROS Y CONTABILIDAD



Universidad Tecnológica de Huejotzingo
ESTADO DE PUEBLA
Estado de Actividades

Usu: cmoreno
Rep: rptEstadoActividades

Del 01/ene./2020 al 30/abr./2020

Fecha y hora de Impresión 06/may./2020 03:00 p. m.

	<u>2020</u>	<u>2019</u>
INGRESOS Y OTROS BENEFICIOS		
INGRESOS DE GESTIÓN	\$1,129,030.21	\$495,389.51
IMPUESTOS	\$0.00	\$0.00
CUOTAS Y APORTACIONES DE SEGURIDAD SOCIAL	\$0.00	\$0.00
CONTRIBUCIONES DE MEJORAS	\$0.00	\$0.00
DERECHOS	\$0.00	\$0.00
PRODUCTOS	\$7,717.37	\$360.81
APROVECHAMIENTOS	\$0.00	\$0.00
INGRESOS POR VENTA DE BIENES Y PRESTACIÓN DE SERVICIOS	\$1,121,312.84	\$495,028.70
PARTICIPACIONES, APORTACIONES, CONVENIOS, INCENTIVOS DERIVADOS DE LA COLABORACIÓN FISCAL, FONDOS DISTINTOS DE APORTACIONES, TRANSFERENCIAS, ASIGNACIONES, SUBSIDIOS Y SUBVENCIONES, Y PENSIONES Y JUBILACIONES	\$33,557,563.52	\$34,292,866.49
PARTICIPACIONES, APORTACIONES, CONVENIOS, INCENTIVOS DERIVADOS DE LA COLABORACIÓN FISCAL Y FONDOS DISTINTOS DE APORTACIONES	\$0.00	\$0.00
TRANSFERENCIAS, ASIGNACIONES, SUBSIDIOS Y SUBVENCIONES, Y PENSIONES Y JUBILACIONES	\$33,557,563.52	\$34,292,866.49
OTROS INGRESOS Y BENEFICIOS	\$9,000.00	\$0.00
INGRESOS FINANCIEROS	\$0.00	\$0.00
INCREMENTO POR VARIACIÓN DE INVENTARIOS	\$0.00	\$0.00
DISMINUCIÓN DEL EXCESO DE ESTIMACIONES POR PÉRDIDA O DETERIORO U OBSOLESCENCIA	\$0.00	\$0.00
DISMINUCIÓN DEL EXCESO DE PROVISIONES	\$0.00	\$0.00
OTROS INGRESOS Y BENEFICIOS VARIOS	\$9,000.00	\$0.00
Total de Ingresos y Otros Beneficios	\$34,695,593.73	\$34,788,256.00
GASTOS Y OTRAS PÉRDIDAS		
GASTOS DE FUNCIONAMIENTO	\$30,948,214.99	\$32,643,867.79
SERVICIOS PERSONALES	\$26,747,134.63	\$27,924,855.60
MATERIALES Y SUMINISTROS	\$523,675.90	\$748,961.06
SERVICIOS GENERALES	\$3,677,404.46	\$3,970,051.13
TRANSFERENCIAS, ASIGNACIONES, SUBSIDIOS Y OTRAS AYUDAS	\$289,455.32	\$356,360.32
TRANSFERENCIAS INTERNAS Y ASIGNACIONES AL SECTOR PÚBLICO	\$127,565.00	\$0.00
TRANSFERENCIAS AL RESTO DEL SECTOR PÚBLICO	\$0.00	\$0.00
SUBSIDIOS Y SUBVENCIONES	\$0.00	\$0.00
AYUDAS SOCIALES	\$161,890.32	\$356,360.32
PENSIONES Y JUBILACIONES	\$0.00	\$0.00
TRANSFERENCIAS A FIDEICOMISOS, MANDATOS Y CONTRATOS ANÁLOGOS	\$0.00	\$0.00
TRANSFERENCIAS A LA SEGURIDAD SOCIAL	\$0.00	\$0.00
DONATIVOS	\$0.00	\$0.00
TRANSFERENCIAS AL EXTERIOR	\$0.00	\$0.00
PARTICIPACIONES Y APORTACIONES	\$0.00	\$0.00
PARTICIPACIONES	\$0.00	\$0.00
APORTACIONES	\$0.00	\$0.00
CONVENIOS	\$0.00	\$0.00
INTERESES, COMISIONES Y OTROS GASTOS DE LA DEUDA PÚBLICA	\$0.00	\$0.00
INTERESES DE LA DEUDA PÚBLICA	\$0.00	\$0.00
COMISIONES DE LA DEUDA PÚBLICA	\$0.00	\$0.00
GASTOS DE LA DEUDA PÚBLICA	\$0.00	\$0.00
COSTO POR COBERTURAS	\$0.00	\$0.00
APOYOS FINANCIEROS	\$0.00	\$0.00


Estado de Actividades
Del 01/ene./2020 al 30/abr./2020

Usu: cmoreno
Rep: rptEstadoActividades

Fecha y hora de Impresión | 06/may./2020
03:00 p. m.

	<u>2020</u>	<u>2019</u>
OTROS GASTOS Y PÉRDIDAS EXTRAORDINARIAS	\$0.00	\$0.00
ESTIMACIONES, DEPRECIACIONES, DETERIOROS, OBSOLESCENCIA Y AMORTIZACIONES	\$0.00	\$0.00
PROVISIONES	\$0.00	\$0.00
DISMINUCIÓN DE INVENTARIOS	\$0.00	\$0.00
AUMENTO POR INSUFICIENCIA DE ESTIMACIONES POR PÉRDIDA O DETERIORO U OBSOLESCENCIA	\$0.00	\$0.00
AUMENTO POR INSUFICIENCIA DE PROVISIONES	\$0.00	\$0.00
OTROS GASTOS	\$0.00	\$0.00
INVERSIÓN PÚBLICA	\$0.00	\$0.00
INVERSIÓN PÚBLICA NO CAPITALIZABLE	\$0.00	\$0.00
Total de Gastos y otras Pérdidas	\$31,237,870.31	\$33,000,228.11
Resultado del Ejercicio (Ahorro/Desahorro)	\$3,457,923.42	\$1,788,027.89


"Bajo protesta de decir verdad declaramos que los Estados Financieros y sus notas, son razonablemente correctos y son responsabilidad del emisor".



MTRO. FIACRO LUIS TORREBLANCA COELLO
RECTOR



MTRO. ISAAC RAMIREZ AYUSO
DIRECCIÓN DE ADMINISTRACIÓN Y FINANZAS



C.P. MATIAS MENDEZ MENDEZ
DEPTO. DE RECURSOS FINANCIEROS Y CONTABILIDAD



Universidad Tecnológica de Huejotzingo
ESTADO DE PUEBLA
Estado de Variación en la Hacienda Pública
Del 01/ene/2020 Al 30/abr./2020

Usu: cmoreno
 Rep: rptEstadoVariacionHacienda

Fecha y hora de Impresión | 06/may./2020 03:00 p. m.

Concepto	Hacienda Pública/ Patrimonio Contribuido	Hacienda Pública/ Patrimonio Generado De Ejercicios Anteriores	Hacienda Pública/ Patrimonio Generado Del Ejercicio	Exceso o Insuficiencia en la Actualización de la Hacienda Pública / Patrimonio	Total
HACIENDA PÚBLICA/PATRIMONIO CONTRIBUIDO NETO 2019	\$0.00	\$0.00	\$0.00	\$0.00	\$0.00
APORTACIONES	\$0.00	\$0.00	\$0.00	\$0.00	\$0.00
DONACIONES DE CAPITAL	\$0.00	\$0.00	\$0.00	\$0.00	\$0.00
ACTUALIZACIÓN DE LA HACIENDA PÚBLICA/PATRIMONIO	\$0.00	\$0.00	\$0.00	\$0.00	\$0.00
HACIENDA PÚBLICA /PATRIMONIO GENERADO NETO 2019	\$0.00	\$236,187,234.27	-\$2,780,190.67	\$0.00	\$233,407,043.60
RESULTADOS DEL EJERCICIO (AHORRO/ DESAHORRO)	\$0.00	\$0.00	-\$2,780,190.67	\$0.00	-\$2,780,190.67
RESULTADOS DE EJERCICIOS ANTERIORES	\$0.00	\$64,777,759.06	\$0.00	\$0.00	\$64,777,759.06
REVALÚOS	\$0.00	\$0.00	\$0.00	\$0.00	\$0.00
RESERVAS	\$0.00	\$171,385,683.07	\$0.00	\$0.00	\$171,385,683.07
RECTIFICACIONES DE RESULTADOS DE EJERCICIOS ANTERIORES	\$0.00	\$23,792.14	\$0.00	\$0.00	\$23,792.14
EXCESO O INSUFICIENCIA EN LA ACTUALIZACIÓN DE LA HACIENDA PÚBLICA/ PATRIMONIO NETO 2019	\$0.00	\$0.00	\$0.00	\$0.00	\$0.00
RESULTADO POR POSICIÓN MONETARIA	\$0.00	\$0.00	\$0.00	\$0.00	\$0.00
RESULTADO POR TENENCIA DE ACTIVOS NO MONETARIOS	\$0.00	\$0.00	\$0.00	\$0.00	\$0.00
HACIENDA PÚBLICA / PATRIMONIO NETO FINAL 2019	\$0.00	\$236,187,234.27	-\$2,780,190.67	\$0.00	\$233,407,043.60
CAMBIOS EN LA HACIENDA PÚBLICA/PATRIMONIO CONTRIBUIDO NETO 2020	\$0.00	\$0.00	\$0.00	\$0.00	\$0.00
APORTACIONES	\$0.00	\$0.00	\$0.00	\$0.00	\$0.00
DONACIONES DE CAPITAL	\$0.00	\$0.00	\$0.00	\$0.00	\$0.00
ACTUALIZACIÓN DE LA HACIENDA PÚBLICA/PATRIMONIO	\$0.00	\$0.00	\$0.00	\$0.00	\$0.00
VARIACIONES DE LA HACIENDA PÚBLICA / PATRIMONIO GENERADO NETO 2020	\$0.00	-\$2,780,190.67	\$6,238,113.79	\$0.00	\$3,457,923.12
RESULTADOS DEL EJERCICIO (AHORRO/ DESAHORRO)	\$0.00	\$0.00	\$3,457,923.42	\$0.00	\$3,457,923.42
RESULTADOS DE EJERCICIOS ANTERIORES	\$0.00	-\$2,780,190.67	\$2,780,190.67	\$0.00	\$0.00
REVALÚOS	\$0.00	\$0.00	\$0.00	\$0.00	\$0.00
RESERVAS	\$0.00	\$0.00	\$0.00	\$0.00	\$0.00
RECTIFICACIONES DE RESULTADOS DE EJERCICIOS ANTERIORES	\$0.00	\$0.00	\$0.00	\$0.00	\$0.00
CAMBIOS EN EL EXCESO O INSUFICIENCIA EN LA ACTUALIZACIÓN DE LA HACIENDA PÚBLICA/ PATRIMONIO NETO 2020	\$0.00	\$0.00	-\$0.30	\$0.00	-\$0.30
RESULTADO POR POSICIÓN MONETARIA	\$0.00	\$0.00	\$0.00	\$0.00	\$0.00
RESULTADO POR TENENCIA DE ACTIVOS NO MONETARIOS	\$0.00	\$0.00	\$0.00	\$0.00	\$0.00
HACIENDA PÚBLICA / PATRIMONIO NETO FINAL 2020	\$0.00	\$233,407,043.60	\$3,457,923.12	\$0.00	\$236,864,966.72




Universidad Tecnológica de Huejotzingo
ESTADO DE PUEBLA
Estado de Variación en la Hacienda Pública
Del 01/ene/2020 Al 30/abr./2020


Usr: cmoreno
 Rep: rptEstadoVariaciónHacienda


Fecha y hora de Impresión | 06/may./2020 03:00 p. m.

Concepto	Hacienda Publica/ Patrimonio Contribuido	Hacienda Publica/ Patrimonio Generado De Ejercicios Anteriores	Hacienda Publica/ Patrimonio Generado Del Ejercicio	Exceso o Insuficiencia en la Actualización de la Hacienda Pública / Patrimonio	Total
----------	--	--	---	--	-------

"Bajo protesta de decir verdad declaramos que los Estados Financieros y sus notas, son razonablemente correctos y son responsabilidad del emisor".


 Mtro. LUIS TORREBLANCA COELLO
 RECTOR


 Mtro. ISAAC RAMIREZ AYUSO
 DIRECCIÓN DE ADMINISTRACIÓN Y FINANZAS


 C.P. MATIAS MENDEZ MENDEZ
 DEPTO. DE RECURSOS FINANCIEROS Y CONTABILIDAD



Universidad Tecnológica de Huejotzingo
ESTADO DE PUEBLA

Estado de Cambios en la Situación Financiera

Del 01/ene./2020 Al 30/abr./2020

Usu: cmoreno

Rep: rptEstadoCambiosSituacionFinanciera

Fecha y hora de Impresión 06/may./2020 03:01 p. m.

	<u>Origen</u>	<u>Aplicación</u>
ACTIVO		\$2,586,408.54
<u>ACTIVO CIRCULANTE</u>		<u>\$2,586,408.54</u>
EFFECTIVO Y EQUIVALENTES		\$2,586,408.54
DERECHOS A RECIBIR EFECTIVO O EQUIVALENTES	\$9,510.72	
DERECHOS A RECIBIR BIENES O SERVICIOS		
INVENTARIOS		
ALMACENES		
ESTIMACIÓN POR PÉRDIDA O DETERIORO DE ACTIVOS CIRCULANTES		
OTROS ACTIVOS CIRCULANTES		
<u>ACTIVO NO CIRCULANTE</u>		
INVERSIONES FINANCIERAS A LARGO PLAZO		
DERECHOS A RECIBIR EFECTIVO O EQUIVALENTES A LARGO PLAZO		
BIENES INMUEBLES, INFRAESTRUCTURA Y CONSTRUCCIONES EN PROCESO		
BIENES MUEBLES		
ACTIVOS INTANGIBLES		
DEPRECIACIÓN, DETERIORO Y AMORTIZACIÓN ACUMULADA DE BIENES		
ACTIVOS DIFERIDOS		
ESTIMACIÓN POR PÉRDIDA O DETERIORO DE ACTIVOS NO CIRCULANTES		
OTROS ACTIVOS NO CIRCULANTES		
PASIVO		\$871,514.58
<u>PASIVO CIRCULANTE</u>		<u>\$871,514.58</u>
CUENTAS POR PAGAR A CORTO PLAZO		\$871,514.58
DOCUMENTOS POR PAGAR A CORTO PLAZO		
PORCIÓN A CORTO PLAZO DE LA DEUDA PÚBLICA A LARGO PLAZO		
TÍTULOS Y VALORES A CORTO PLAZO		
PASIVOS DIFERIDOS A CORTO PLAZO		
FONDOS Y BIENES DE TERCEROS EN GARANTÍA Y/O ADMINISTRACIÓN A CORTO PLAZO		
PROVISIONES A CORTO PLAZO		
OTROS PASIVOS A CORTO PLAZO		
<u>PASIVO NO CIRCULANTE</u>		
CUENTAS POR PAGAR A LARGO PLAZO		
DOCUMENTOS POR PAGAR A LARGO PLAZO		
DEUDA PÚBLICA A LARGO PLAZO		
PASIVOS DIFERIDOS A LARGO PLAZO		
FONDOS Y BIENES DE TERCEROS EN GARANTÍA Y/O ADMINISTRACIÓN A LARGO PLAZO		
PROVISIONES A LARGO PLAZO		
HACIENDA PÚBLICA/ PATRIMONIO	\$3,457,923.12	
<u>HACIENDA PÚBLICA/PATRIMONIO CONTRIBUIDO</u>		
APORTACIONES		
DONACIONES DE CAPITAL		
ACTUALIZACIÓN DE LA HACIENDA PÚBLICA/PATRIMONIO		
<u>HACIENDA PÚBLICA /PATRIMONIO GENERADO</u>	<u>\$3,457,923.12</u>	
RESULTADOS DEL EJERCICIO (AHORRO/ DESAHORRO)	\$6,238,114.09	
RESULTADOS DE EJERCICIOS ANTERIORES		\$2,780,190.67
REVALÚOS		
RESERVAS		
RECTIFICACIONES DE RESULTADOS DE EJERCICIOS ANTERIORES		\$0.30
<u>EXCESO O INSUFICIENCIA EN LA ACTUALIZACIÓN DE LA HACIENDA PÚBLICA/ PATRIMONIO</u>		
RESULTADO POR POSICIÓN MONETARIA		
RESULTADO POR TENENCIA DE ACTIVOS NO MONETARIOS		



Universidad Tecnológica de Huejotzingo
ESTADO DE PUEBLA
Estado de Cambios en la Situación Financiera
Del 01/ene./2020 Al 30/abr./2020

Usu: cmoreno


Rep: rptEstadoCambiosSituacionFinanciera

Fecha y hora de Impresión: 06/may./2020 03:01 p. m.


Origen

Aplicación


"Bajo protesta de decir verdad declaramos que los Estados Financieros y sus notas, son razonablemente correctos y son responsabilidad del emisor".



MTRO. FIACRO LUIS TORREBLANCA COELLO
RECTOR



MTRO. ISAAC RAMIREZ AYUSO
DIRECCIÓN DE ADMINISTRACIÓN Y FINANZAS



C.P. MATÍAS MENDEZ MENDEZ
DEPTO. DE RECURSOS FINANCIEROS Y CONTABILIDAD



Universidad Tecnológica de Huejotzingo
ESTADO DE PUEBLA

Estado de Flujos de Efectivo

Del 01/ene/2020 Al 30/abr./2020

Usu: cmoreno

Rep: rptEstadoFlujosEfectivo

Fecha y hora de Impresión 06/may./2020 03:02 p. m.

Concepto	2020	2019
FLUJOS DE EFECTIVO DE LAS ACTIVIDADES DE OPERACIÓN		
ORIGEN	\$34,695,593.73	\$114,275,194.50
IMPUESTOS	\$0.00	\$0.00
CUOTAS Y APORTACIONES DE SEGURIDAD SOCIAL	\$0.00	\$0.00
CONTRIBUCIONES DE MEJORAS	\$0.00	\$0.00
DERECHOS	\$0.00	\$0.00
PRODUCTOS	\$7,717.37	\$50,129.63
APROVECHAMIENTOS	\$0.00	\$0.00
INGRESOS POR VENTA DE BIENES Y PRESTACIÓN DE SERVICIOS	\$1,130,312.84	\$3,481,011.02
PARTICIPACIONES, APORTACIONES, CONVENIOS, INCENTIVOS DERIVADOS DE LA COLABORACIÓN FISCAL Y FONDOS DISTINTOS DE APORTACIONES	\$0.00	\$0.00
TRANSFERENCIAS, ASIGNACIONES, SUBSIDIOS Y SUBVENCIONES, Y PENSIONES Y JUBILACIONES	\$33,557,563.52	\$110,744,053.85
OTROS ORÍGENES DE OPERACIÓN	\$0.00	\$0.00
APLICACIÓN	\$32,099,674.47	\$111,225,915.10
SERVICIOS PERSONALES	\$26,749,766.69	\$90,162,642.40
MATERIALES Y SUMINISTROS	\$523,675.90	\$2,012,326.53
SERVICIOS GENERALES	\$3,823,843.33	\$16,992,563.25
TRANSFERENCIAS INTERNAS Y ASIGNACIONES AL SECTOR PÚBLICO	\$127,565.00	\$1,358,386.50
TRANSFERENCIAS AL RESTO DEL SECTOR PÚBLICO	\$0.00	\$0.00
SUBSIDIOS Y SUBVENCIONES	\$0.00	\$0.00
AYUDAS SOCIALES	\$161,890.32	\$566,800.27
PENSIONES Y JUBILACIONES	\$0.00	\$0.00
TRANSFERENCIAS A FIDEICOMISOS, MANDATOS Y OTROS ANÁLOGOS	\$0.00	\$0.00
TRANSFERENCIAS A LA SEGURIDAD SOCIAL	\$0.00	\$0.00
DONATIVOS	\$0.00	\$0.00
TRANSFERENCIAS AL EXTERIOR	\$0.00	\$0.00
PARTICIPACIONES	\$0.00	\$0.00
APORTACIONES	\$0.00	\$0.00
CONVENIOS	\$0.00	\$0.00
OTRAS APLICACIONES DE OPERACIÓN	\$712,933.23	\$133,196.15
FLUJOS NETOS DE EFECTIVO POR ACTIVIDADES DE OPERACIÓN	\$2,595,919.26	\$3,049,279.40
FLUJOS DE EFECTIVO DE LAS ACTIVIDADES DE INVERSIÓN		
ORIGEN	\$0.00	\$0.00
BIENES INMUEBLES, INFRAESTRUCTURA Y CONSTRUCCIONES EN PROCESO	\$0.00	\$0.00
BIENES MUEBLES	\$0.00	\$0.00
OTROS ORÍGENES DE INVERSIÓN	\$0.00	\$0.00
APLICACIÓN	\$0.00	\$103,342.15
BIENES INMUEBLES, INFRAESTRUCTURA Y CONSTRUCCIONES EN PROCESO	\$0.00	\$0.00
BIENES MUEBLES	\$0.00	\$103,342.15
OTRAS APLICACIONES DE INVERSIÓN	\$0.00	\$0.00
FLUJOS NETOS DE EFECTIVO POR ACTIVIDADES DE INVERSIÓN	\$0.00	-\$103,342.15
FLUJO DE EFECTIVO DE LAS ACTIVIDADES DE FINANCIAMIENTO		
ORIGEN	\$0.00	\$0.00
ENDEUDAMIENTO NETO	\$0.00	\$0.00
EXTERNO	\$0.00	\$0.00
INTERNO	\$0.00	\$0.00
EXTERNO	\$0.00	\$0.00
OTROS ORÍGENES DE FINANCIAMIENTO	\$0.00	\$0.00
APLICACIÓN	\$0.00	\$0.00
SERVICIOS DE LA DEUDA	\$0.00	\$0.00
INTERNO	\$0.00	\$0.00
EXTERNO	\$0.00	\$0.00
OTRAS APLICACIONES DE FINANCIAMIENTO	\$0.00	\$0.00
FLUJOS NETOS DE EFECTIVO POR ACTIVIDADES DE FINANCIAMIENTO	\$0.00	\$0.00

Estado de Flujos de Efectivo
Del 01/ene/2020 Al 30/abr./2020

Usu: cmoreno
Rep: rptEstadoFlujosEfectivo

Fecha y hora de Impresión | 06/may./2020
03:02 p. m.

Concepto	2020	2019
INCREMENTO/DISMINUCIÓN NETA EN EL EFECTIVO Y EQUIVALENTES AL EFECTIVO	\$2,595,919.26	\$2,945,937.25
EFFECTIVO Y EQUIVALENTES AL EFECTIVO AL INICIO DEL EJERCICIO	\$6,631,398.21	\$3,685,460.96
EFFECTIVO Y EQUIVALENTES AL EFECTIVO AL FINAL DEL EJERCICIO	\$9,227,317.47	\$6,631,398.21

"Bajo protesta de decir verdad declaramos que los Estados Financieros y sus notas, son razonablemente correctos y son responsabilidad del emisor".




MTRO. FIACRO LUIS TORREBLANCA COELLO

RECTOR



C.P. MATIAS MENDEZ MENDEZ

DEPTO. DE RECURSOS FINANCIEROS Y
CONTABILIDAD



MTRO. ISAAC RAMIREZ AYUSO

DIRECCIÓN DE ADMINISTRACIÓN Y FINANZAS



Universidad Tecnológica de Huejotzingo

ESTADO DE PUEBLA

Estado Analítico del Activo
Del 01/ene./2020 al 30/abr./2020

Usu: cmoreno
Rep: rptEstadoAnalíticoDeActivosYPasivos_R

Fecha y hora de Impresión
06/may./2020
03:03 p. m.

Concepto	Saldo Inicial 1	Cargos del periodo 2	Abonos del periodo 3	Saldo Final 4(1+2-3)	Variación del Periodo (4-1)
ACTIVO	\$236,983,687.29	\$86,716,622.76	\$84,130,214.22	\$239,570,095.83	\$2,586,408.54
ACTIVO CIRCULANTE					
EFECTIVO Y EQUIVALENTES	\$6,644,511.91	\$86,716,622.76	\$84,130,214.22	\$9,230,920.45	\$2,586,408.54
DERECHOS A RECIBIR EFECTIVO O EQUIVALENTES	\$6,631,398.21	\$51,963,062.30	\$49,367,143.04	\$9,227,317.47	\$2,595,919.26
DERECHOS A RECIBIR BIENES O SERVICIOS	\$13,113.70	\$34,753,560.46	\$34,763,071.18	\$3,602.98	-\$9,510.72
INVENTARIOS	\$0.00	\$0.00	\$0.00	\$0.00	\$0.00
ALMACENES	\$0.00	\$0.00	\$0.00	\$0.00	\$0.00
ESTIMACIÓN POR PÉRDIDA O DETERIORO DE ACTIVOS CIRCULANTES	\$0.00	\$0.00	\$0.00	\$0.00	\$0.00
OTROS ACTIVOS CIRCULANTES	\$0.00	\$0.00	\$0.00	\$0.00	\$0.00
ACTIVO NO CIRCULANTE	\$230,339,175.38	\$0.00	\$0.00	\$230,339,175.38	\$0.00
INVERSIONES FINANCIERAS A LARGO PLAZO	\$0.00	\$0.00	\$0.00	\$0.00	\$0.00
DERECHOS A RECIBIR EFECTIVO O EQUIVALENTES A LARGO PLAZO	\$0.00	\$0.00	\$0.00	\$0.00	\$0.00
BIENES INMUEBLES, INFRAESTRUCTURA Y CONSTRUCCIONES EN PROCESO	\$140,595,198.38	\$0.00	\$0.00	\$140,595,198.38	\$0.00
BIENES MUEBLES	\$110,475,290.80	\$0.00	\$0.00	\$110,475,290.80	\$0.00
ACTIVOS INTANGIBLES	\$900,825.92	\$0.00	\$0.00	\$900,825.92	\$0.00
DEPRECIACIÓN, DETERIORO Y AMORTIZACIÓN ACUMULADA DE BIENES	-\$21,632,139.72	\$0.00	\$0.00	-\$21,632,139.72	\$0.00
ACTIVOS DIFERIDOS	\$0.00	\$0.00	\$0.00	\$0.00	\$0.00
ESTIMACIÓN POR PÉRDIDA O DETERIORO DE ACTIVOS NO CIRCULANTES	\$0.00	\$0.00	\$0.00	\$0.00	\$0.00
OTROS ACTIVOS NO CIRCULANTES	\$0.00	\$0.00	\$0.00	\$0.00	\$0.00



Universidad Tecnológica de Huejotzingo
ESTADO DE PUEBLA


Estado Analítico del Activo
Del 01/ene./2020 al 30/abr./2020


Fecha y hora de impresión: 06/may./2020 03:03 p. m.

Usu. cmorgno
Rep: rptEstadoAnalíticoDeActivosYPasivos_R

Concepto	Saldo Inicial 1	Cargos del periodo 2	Abonos del periodo 3	Saldo Final 4(1+2-3)	Variación del Periodo (4-1)
----------	--------------------	----------------------------	----------------------------	-------------------------	-----------------------------------

"Bajo protesta de decir verdad declaramos que los Estados Financieros y sus notas, son razonablemente correctos y son responsabilidad del emisor".


Mtro. FACRO LUIS TORREBLANCA COELLO
RECTOR


Mtro. ISAAC MIREZ AYUSO
DIRECCIÓN DE ADMINISTRACIÓN Y FINANZAS


C.P. MATIAS MÉNDEZ
DEPTO. DE RECURSOS FINANCIEROS Y CONTABILIDAD



Universidad Tecnológica de Huejotzingo ESTADO DE PUEBLA

Estado Analítico de la Deuda y Otros Pasivos
Del 01/ene./2020 Al 30/abr./2020

Fecha y hora de Impresión: 06/may./2020 03:03 p. m.

Usu: cmoreno
Rep: rptEstadoAnaliticoDeudaYPasivos

Denominación de las Deudas	Moneda de Contratación	Institución o País Acreedor	Saldo Inicial del Periodo	Saldo Final del Periodo
DEUDA PÚBLICA				
Corto Plazo				
Deuda Interna				
Instituciones de Crédito	Peso	México	\$0.00	\$0.00
Títulos y Valores	Peso	México	\$0.00	\$0.00
Arrendamientos Financieros	Peso	México	\$0.00	\$0.00
Deuda Externa				
Organismos Financieros Internacionales	Peso	México	\$0.00	\$0.00
Deuda Bilateral	Peso	México	\$0.00	\$0.00
Títulos y Valores	Peso	México	\$0.00	\$0.00
Arrendamientos Financieros	Peso	México	\$0.00	\$0.00
Subtotal Corto Plazo	Peso	México	\$0.00	\$0.00
Largo Plazo				
Deuda Interna				
Instituciones de Crédito	Peso	México	\$0.00	\$0.00
Títulos y Valores	Peso	México	\$0.00	\$0.00
Arrendamientos Financieros	Peso	México	\$0.00	\$0.00
Deuda Externa				
Organismos Financieros Internacionales	Peso	México	\$0.00	\$0.00
Deuda Bilateral	Peso	México	\$0.00	\$0.00
Títulos y Valores	Peso	México	\$0.00	\$0.00
Arrendamientos Financieros	Peso	México	\$0.00	\$0.00
Subtotal Largo Plazo	Peso	México	\$0.00	\$0.00
Otros Pasivos	Peso	México	\$3,576,643.69	\$2,705,129.11
Total Deuda y Otros Pasivos	Peso	México	\$3,576,643.69	\$2,705,129.11



Universidad Tecnológica de Huejotzingo
ESTADO DE PUEBLA

Estado Analítico de la Deuda y Otros Pasivos
Del 01/ene./2020 Al 30/abr./2020

Usu: cmoreno
 Rep: rptEstadoAnaliticoDeudaYPasivos

Fecha y hora de Impresión 06/may./2020 03:03 p. m.

Denominación de las Deudas	Moneda de Contratación	Institución o País Acreedor	Saldo Inicial del Periodo	Saldo Final del Periodo
----------------------------	------------------------	-----------------------------	---------------------------	-------------------------

DEUDA PÚBLICA

"Bajo protesta de decir verdad declaramos que los Estados Financieros y sus notas, son razonablemente correctos y son responsabilidad del suscrito"

MTRO. PIACIRO LUIS TORREBLANCA COELLO
 RECTOR

C.P. MATIAS MENDEZ MENDEZ
 DEPTO. DE RECURSOS FINANCIEROS Y CONTABILIDAD

MTRO. ISAAC RAMIREZ AYUSO
 DIRECCIÓN DE ADMINISTRACIÓN Y FINANZAS



UNIVERSIDAD TECNOLÓGICA DE HUEJOTZINGO
Informe de Pasivos Contingentes
Del 1 de enero al 30 de abril de 2020
(Pesos)

"En cumplimiento a lo dispuesto en los artículos 46, fracción I, inciso d, y 52 de la Ley General de Contabilidad Gubernamental, y de conformidad con lo establecido en el capítulo VII, numeral III, inciso g) del Manual de Contabilidad Gubernamental emitido por el CONAC, el ente público informa lo siguiente."

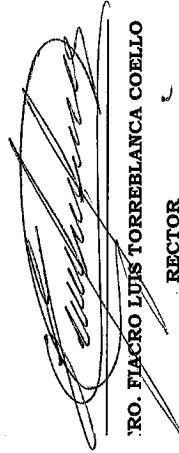
De conformidad a la Principales Reglas de Registro y Valoración del Patrimonio (Elementos Generales) emitidas por el Consejo Nacional de Armonización Contable Publicadas en el Diario Oficial de la Federación el 27 de diciembre de 2010, los Pasivos Contingentes consideran:


- A. Obligaciones surgidas a raíz de sucesos pasados, cuya existencia ha de ser confirmada solo por la concurrencia de uno o más eventos inciertos en el futuro que no están enteramente bajo el control del ente público.
- B. Una obligación presente a raíz de sucesos pasados, cuya existencia ha de ser confirmada solo por la ocurrencia de uno o más eventos inciertos en el futuro que no están enteramente bajo el control del ente público


Por lo que en caso de existir obligaciones por estos conceptos la Universidad Tecnológica de Huejutzingo las reconoce en el ejercicio que se pagan, debido a que en ese momento se afecta el Presupuesto de Egresos del Ejercicio.

Al respecto se informa que la Universidad Tecnológica de Huejutzingo al 30 de abril de 2020 no cuenta con pasivos contingentes significativos pendientes de pago.

Bajo protesta de decir verdad declaramos que los Estados Financieros y sus Notas son razonablemente correctos y responsabilidad del emisor


RO. FIACRO LUIS TORREBLANCA COELLO
RECTOR


MTRO. ISAAC RAMIREZ AYUSO
DIRECCIÓN DE


C.P. MATÍAS MÉNDEZ MÉNDEZ
JEFE DEL DEPARTAMENTO DE RECURSOS



Organismo Público Descentralizado del Gobierno del Estado de Puebla

UNIVERSIDAD TECNOLÓGICA DE HUEJOTZINGO NOTAS A LOS ESTADOS FINANCIEROS

PERIODO COMPRENDIDO DEL 01 DE ENERO AL 30 DE ABRIL DE 2020.

A) NOTAS DE DESGLOSE;

I) NOTAS AL ESTADO DE SITUACIÓN FINANCIERA

ACTIVO EFECTIVO Y EQUIVALENTES

El fondo fijo está integrado por el monto de **\$30,000.00** de los siguientes fondos:


Fondo fijo caja estatal \$15,000.00

Fondo fijo caja federal \$15,000.00

BANCOS

La cuenta de Bancos se integra por 10 cuentas Banco BBVA Bancomer en las que se depositan los recursos por **Subsidio Ordinario Estatal, Recursos Federales (Subsidio Ordinario Federal), Ingresos Propios, Captación de Derechos, Economías de Captación de Derechos 2019 Economías de Captación de Derechos 2018, Economías de Ingresos Propios 2018, Economías de Ingresos Propios 2019, PFCE 2019 y PRODEP** es por un importe de **\$9, 197,317.47** que se integra:

Cuenta	Concepto	2020
114131258	BBVA BANCOMER 0114131258 ECONOMIAS DE CAPTACION DE DERECHOS 2018	\$ 1,358,394.61
112102326	BBVA BANCOMER 0114102126 PFCE 2019	\$ 781,706.87
114146395	BBVA BANCOMER 0114146395 PRODEP 2019	\$ 28,723.47
114105303	BBVA BANCOMER 0114105303 ECONOMIAS DE INGRESOS PROPIOS	\$ 88,828.09
114593278	BBVA BANCOMER SUBSIDIO ORDINARIO FEDERAL 2020	\$ 2,369,707.14
114593308	BBVA BANCOMER SUBSIDIO ORDINARIO ESTATAL 2020	\$ 2,684,395.35
114593499	BBVA BANCOMER INGRESOS PROPIOS 2020	\$ 586,712.69
114593413	BBVA BANCOMER CAPTACION DE DERECHOS 2020	\$ 490,921.31
114593642	BBVA BANCOMER ECONOMIAS DE CAPTACION DE DERECHOS 2019	\$ 640,285.56
114593715	BBVA BANCOMER ECONOMIAS DE INGRESOS PROPIOS 2019	\$ 167,642.38
TOTAL		\$9,197,317.47



Organismo Público Descentralizado del Gobierno del Estado de Puebla

DERECHOS A RECIBIR EFECTIVO Y EQUIVALENTES Y BIENES O SERVICIOS A RECIBIR.

Cuentas por cobrar a corto plazo que se integra con la subcuenta del Subsidio al Empleo, se entera en el pago provisional correspondiente, disminuyendo de las Retenciones de Impuesto Sobre la Renta por pago de sueldos y salarios, así como de la cuenta de deudores por cobrar a corto plazo, el saldo es por un importe de **\$3,602.98**

NOMBRE	CONCEPTO	HASTA 30 DIAS
DEUDORES DIVERSOS POR COBRAR A CORTO PLAZO	INFONAVIT POR RETENER DEL TRABAJADOR RAYMUNDO CASTAÑEDA LARA	\$1,787.26
SUBSIDIO AL EMPLEO		\$1,815.72
TOTAL		\$3,602.98

BIENES DISPONIBLES PARA SU TRANSFORMACIÓN O CONSUMO (INVENTARIOS).

NO APLICA

INVERSIONES FINANCIERAS

NO APLICA

BIENES MUBLES, INMUEBLES E INTANGIBLES.

ACTIVO NO CIRCULANTE

Está conformado por los Bienes Muebles e Inmuebles de la Universidad, estos activos deben evaluarse a su costo de adquisición, valor razonable o su equivalente en concordancia con el postulado básico de valuación.

El saldo es de **\$230, 339,175. 38** y se integra por las siguientes cuentas:

Organismo Público Descentralizado del Gobierno del Estado de Puebla

a) Bienes Inmuebles.

Son obras capitalizables que cumplen con la definición de activo y que incrementa su valor

DESCRIPCIÓN	SALDO
TERRENOS	\$19,800,574.50
EDIFICIOS NO HABITACIONALES	\$120,794,623.88
TOTAL	\$140,595,198.38

b) Bienes Muebles

Representa el monto de los bienes muebles requeridos en el desempeño de las actividades de la Universidad.

DESCRIPCIÓN	SALDO
MOBILIARIO Y EQUIPO DE ADMINISTRACIÓN	\$30,986,947.83
MOBILIARIO Y EQ. EDUCACIONAL Y RECREATIVO	\$67,048,335.63
EQ. E INSTRUMENTAL MÉDICO DE LABORATORIO	\$327,550.74
VEHÍCULOS Y EQUIPO DE TRANSPORTE	\$3,885,597.02
EQUIPO DE DEFENSA Y SEGURIDAD	\$850,508.00
MAQUINARIA, OTROS EQUIPOS Y HERRAMIENTAS	\$7,376,351.58
TOTAL	\$110,475,290.80

c) Activos intangibles.

Representa el monto de derechos por el uso de activos de propiedad industrial, comercial, intelectual y otros.

INTANGIBLES	
DESCRIPCIÓN	SALDO
ACTIVOS INTANGIBLES	\$900,825.92
TOTAL	\$900,825.92

Organismo Público Descentralizado del Gobierno del Estado de Puebla

d) Depreciación, deterioro y amortización acumulada de Bienes.

El monto de la depreciación se calculó considerando el costo de adquisición del activo (Monto Original de la Inversión) por el % de depreciación anual (tomado de la "Guía de Vida Útil Estimada y Porcentajes de Depreciación" publicada en los Parámetros de Estimación de Vida Útil aprobado por el Consejo Nacional de Armonización Contable, registrándose en los gastos del período, con el objetivo de conocer el gasto patrimonial y en una cuenta complementaria de activo como depreciación acumulada, a efecto de poder determinar el valor neto o el monto por depreciar.

DEPRECIACIÓN Y AMORTIZACIÓN ACUMULADA	
DESCRIPCIÓN	SALDO
DEPRECIACIÓN ACUM. BIENES INMUEBLES	\$2,307,414.59
DEPRECIACIÓN ACUM. BIENES MUEBLES	\$18,910,231.18
AMORTIZACIÓN ACUMULADA DE ACTIVOS INTANGIBLES	\$414,493.95
TOTAL BIENES INMUEBLES	\$21,632,139.72

ESTIMACIONES Y DETERIOROS

NO APLICA

OTROS ACTIVOS

NO APLICA

PASIVO

CUENTAS POR PAGAR A CORTO PLAZO

Son cuentas por pagar a plazo menor a un año y se integran de la siguiente manera:

- a) **Servicios Personales por pagar a corto plazo** representa el pago patronal por la Seguridad Social al ISSSTEP, IMSS e INFONAVIT, así como al SAR, RCV, (Sistema de Ahorro para el Retiro), el saldo se integra de la siguiente manera:

CONCEPTO	IMPORTE
APORTACIONES DE SEGURIDAD SOCIAL	1,283,828.82
PRESTACIONES Y HABERES DE RETIRO	3,049.47
TOTAL	1,286,878.29

Organismo Público Descentralizado del Gobierno del Estado de Puebla

- b) **Proveedores a pagar a corto plazo** se conforma de los servicios y/o productos que se adquieren para el uso y funcionamiento del ente.
- c) **Retenciones y Contribuciones por Pagar a Corto Plazo** se integra por los enteros de las Retenciones de Impuesto Sobre la Renta de sueldos y salarios las retenciones de I.S.R. derivado de servicios personales independientes; las retenciones de ISSSTEP, RCV, IMSS e INFONAVIT a los trabajadores; el saldo es por la cantidad de **\$1,418,250.82**

NOMBRE	CONCEPTO	MONTO
ISR RETENIDO POR SALARIOS	RETENCIÓN DE ISR POR SALARIOS	\$722,856.55
IMSS RETENIDO	IMSS RETENIDO	\$19,175.44
RETIRO CESANTIA Y VEJEZ	RETIRO CESANTIA Y VEJEZ	\$29,700.21
ISSSTEP RETENIDO	ISSSTEP RETENIDO	\$425,614.89
ISR RETENIDO ASIMILABLES	ISR RETENIDO POR HONORARIOS ASIMILABLES	\$0.00
INFONAVIT RETENIDO	INFONAVIT RETENIDO	\$40,414.40
TOTAL		\$1,237,761.49

- d) **Otras retenciones por pagar** representa las retenciones efectuadas a los trabajadores por los préstamos otorgados por FONACOT y el ISSSTEP al personal, así como la retención del 5% al Millar de conformidad con el Art. 32 fracción V de la Ley de Ingresos para el Ejercicio Fiscal 2019 y el Impuesto Sobre Erogaciones por Remuneraciones al trabajo personal 3 %, el saldo se integra de la siguiente manera:

NOMBRE	CONCEPTO	MONTO
5 AL MILLAR	RETENCIÓN DE 5 AL MILLAR DE LA SECRETARIA DE FINANZAS	\$0.20
TOTAL		\$0.20

NOMBRE	CONCEPTO	MONTO
ISERTP	IMPUESTOS SOBRE NÓMINA Y OTROS QUE SE DERIVEN DE UNA RELACIÓN LABORAL	\$180,489.13
TOTAL		\$180,489.13

Organismo Público Descentralizado del Gobierno del Estado de Puebla

PATRIMONIO

Patrimonio Generado

Representa la suma de los resultados de la gestión de ejercicios anteriores, incluyendo las aplicadas a reservas, resultado del ejercicio corriente y los eventos identificables y cuantificables que le afectan el saldo es por la cantidad de **\$233, 407, 043.30**

CUENTA	SALDO
RESULTADO DEL EJERCICIO (AHORRO/DESAHORRO)	-\$2,780,190.67
RESULTADO DE EJERCICIOS ANTERIORES	\$64,777,759.06
RESERVA DE PATRIMONIO	\$171,385,683.07
RECTIFICACIONES DE RESULTADOS DE EJERCICIOS ANTERIORES 2019	\$23,792.14
RECTIFICACIONES DE RESULTADOS DE EJERCICIOS ANTERIORES 2020	\$0.30
TOTAL	\$233,407,043.30

II) NOTAS AL ESTADO DE ACTIVIDADES.

INGRESOS DE GESTIÓN

Se integra por los importes que ha recibido la Universidad de la Secretaría de Finanzas y Administración correspondientes al Subsidio Ordinario Estatal y Captación de Derechos, los ingresos recibidos del Subsidio Ordinario Federal y los Ingresos Propios por venta de Servicios, todos ellos del periodo comprendido del 1 de enero al 30 de abril 2020 la cual asciende a la cantidad de **\$34, 695, 593.73** se integra de la siguiente manera:

CUENTA	SALDO
SUBSIDIO ORDINARIO FEDERAL	\$14,795,612.00
SUBSIDIO ORDINARIO ESTATAL	\$15,827,617.46
INGRESOS POR VENTA DE SERVICIOS PRODUCIDOS EN ESTABLECIMIENTOS DEL GOBIERNO	\$1,121,312.84
PFCE 2019	\$0.00
PRODUCTOS INTERESES BANCARIOS	\$7,717.37
CAPTACIÓN DE DERECHOS	\$2,934,334.06
PRODEP 2019	\$0.00
ECONOMIAS DE CAPTACION DE DERECHOS 2018	\$0.00
TOTAL	\$34,686,593.73

Organismo Público Descentralizado del Gobierno del Estado de Puebla

OTROS INGRESOS Y BENEFICIOS

Otros ingresos recibidos por concepto de estímulo académico, que la empresa T-Systems nos hicieron intermediarios del pago de estadías a un alumno por un monto de \$ 9, 000.00

GASTOS Y OTRAS PÉRDIDAS

PRESUPUESTO DE EGRESOS

El Presupuesto de Egresos devengados es por la cantidad de \$ 31, 237, 670.31 y se integra por manera:

Descripción	Federal	Estatal	Ingresos Propios	Captación de Derechos	Fondos Extraordinarios Federales	Remanentes	Total
Servicios Personales	\$12,989,978.92	\$13,757,155.71	\$0.00	\$0.00	\$0.00	\$0.00	\$26,747,134.63
Materiales y Suministros	\$64,110.37	\$444,379.22	\$0.00	\$15,186.31	\$0.00	\$0.00	\$523,675.90
Servicios Generales	\$189,437.45	\$482,994.84	\$524,991.80	\$2,475,500.88	\$0.00	\$4,479.49	\$3,677,404.46
Transferencias, Asignaciones, Subsidios y Otras Ayudas	\$0.00	\$0.00	\$11,430.00	\$150,460.32	\$0.00	\$127,565.00	\$289,455.32
Bienes Muebles, Inmuebles e Intangibles	\$0.00	\$0.00	\$0.00	\$0.00	\$0.00	\$0.00	\$0.00
TOTAL	\$13,243,526.74	\$14,684,529.77	\$536,421.80	\$2,641,147.51	\$0.00	\$132,044.49	\$31,237,670.31

III) Notas al Estado de Variación en la Hacienda Pública

Este estado tiene por finalidad mostrar los cambios que sufrieron los distintos elementos que componen la Hacienda Pública/Patrimonio de la Universidad Tecnológica de Huejotzingo, entre el inicio y el final del periodo. Además de mostrar esas variaciones busca explicar y analizar cada una de ellas.

Organismo Público Descentralizado del Gobierno del Estado de Puebla

Patrimonio

En esta cuenta se presentaron los siguientes saldos:

CUENTA	SALDO
PATRIMONIO CONTRIBUIDO	\$0.00
ACTUALIZACIÓN DE LA HACIENDA PÚBLICA/PATRIMONIO	\$0.00
PATRIMONIO GENERADO	\$233,407,043.30
RESULTADO DEL EJERCICIO (AHORRO/DESAHORRO)	-\$2,780,190.67
RECTIFICACIONES DE RESULTADOS DE EJERCICIOS ANTERIORES	-\$0.30
RESULTADOS DE EJERCICIOS ANTERIORES	\$236,187,234.27
TOTAL	\$233,407,043.30

Respecto de la cuenta Hacienda Pública/Patrimonio, la cual se integra por los conceptos de Hacienda Pública Patrimonio Contribuido y por el Resultado de Ejercicios Anteriores/Hacienda Pública y Patrimonio Generado, los saldos de la cuenta de patrimonio se integran por los siguientes conceptos:

Patrimonio Contribuido

Se compone de las aportaciones con fines permanentes del sector privado, público y externo que incrementan al Patrimonio del Ente Público, así como los efectos identificables y cuantificables que le afecten.

Patrimonio Generado

Corresponde a la suma de los resultados de la gestión de ejercicios anteriores, incluyendo las aplicadas a reservas, resultado del ejercicio corriente y los eventos identificables y cuantificables que le afectan, y al 30 de abril 2020 presenta el siguiente saldo:

CUENTA	SALDO
RESULTADO DEL EJERCICIO (AHORRO /DESAHORRO)	-\$2,780,190.67
RESULTADO DE EJERCICIOS ANTERIORES	\$236,187,234.27
TOTAL	\$233,407,043.30

Organismo Público Descentralizado del Gobierno del Estado de Puebla

IV) NOTAS AL ESTADO DE FLUJO DE EFECTIVO.

I) EFECTIVO Y EQUIVALENTES

Concepto	2020	2019
EFECTIVO Y EQUIVALENTES	\$9,227,317.47	\$6,631,398.21

II) Conciliación de los Flujos de Efectivo Netos de las Actividades de Operación y la cuenta de Ahorro/Desahorro antes de Rubros Extraordinarios.

Concepto	2020	2019
FLUJOS DE EFECTIVO DE LAS ACTIVIDADES DE OPERACIÓN		
ORIGEN		
PRODUCTOS	\$34,695,593.73	\$114,275,194.50
INGRESOS POR VENTA DE BIENES Y PRESTACIÓN DE SERVICIOS	\$7,717.37	\$50,129.63
TRANSFERENCIAS, ASIGNACIONES, SUBSIDIOS Y SUBVENCIONES, Y PENSIONES Y JUBILACIONES	\$1,130,312.84	\$3,481,011.02
APLICACIÓN	\$33,557,563.52	\$110,744,053.85
SERVICIOS PERSONALES	\$32,099,674.47	\$111,225,915.10
MATERIALES Y SUMINISTROS	\$26,749,766.69	\$90,162,642.40
SERVICIOS GENERALES	\$523,675.90	\$2,012,326.53
TRANSFERENCIAS INTERNAS Y ASIGNACIONES AL SECTOR PÚBLICO	\$3,823,843.33	\$16,992,563.25
AYUDAS SOCIALES	\$127,565.00	\$1,358,386.50
OTRAS APLICACIONES DE OPERACIÓN	\$161,890.32	\$566,800.27
FLUJOS NETOS DE EFECTIVO POR ACTIVIDADES DE OPERACIÓN	\$712,933.23	\$133,196.15
FLUJOS DE EFECTIVO DE LAS ACTIVIDADES DE INVERSIÓN		
APLICACIÓN	\$2,595,919.26	\$3,049,279.40
BIENES MUEBLES	\$0.00	\$103,342.15
FLUJOS NETOS DE EFECTIVO POR ACTIVIDADES DE INVERSIÓN	\$0.00	\$103,342.15
FLUJO DE EFECTIVO DE LAS ACTIVIDADES DE FINANCIAMIENTO		
INCREMENTO/DISMINUCIÓN NETA EN EL EFECTIVO Y EQUIVALENTES AL EFECTIVO	\$0.00	-\$103,342.15
EFECTIVO Y EQUIVALENTES AL EFECTIVO AL INICIO DEL EJERCICIO	\$2,595,919.26	\$2,945,937.25
EFECTIVO Y EQUIVALENTES AL EFECTIVO AL FINAL DEL EJERCICIO	\$6,631,398.21	\$3,685,460.96
EFECTIVO Y EQUIVALENTES AL EFECTIVO AL FINAL DEL EJERCICIO	\$9,227,317.47	\$6,631,398.21

Organismo Público Descentralizado del Gobierno del Estado de Puebla

V) CONCILIACIÓN ENTRE LOS INGRESOS PRESUPUESTARIOS Y CONTABLES, ASI COMO ENTRE LOS EGRESOS PRESUPUESTARIOS Y LOS GASTOS CONTABLES.

Conciliación entre los Ingresos Presupuestarios y Contables

1.-TOTAL DE INGRESOS PRESUPUESTARIOS	\$34,695,593.73
2. MÁS INGRESOS CONTABLES NO PRESUPUESTARIOS	\$0.00
2.1 INGRESOS FINANCIEROS	\$0.00
2.2 INCREMENTO POR VARIACIÓN DE INVENTARIOS	\$0.00
2.3 DISMINUCIÓN DEL EXCESO DE ESTIMACIONES POR PÉRDIDA O DETERIORO U OBSOLESCENCIA	\$0.00
2.4 DISMINUCIÓN DEL EXCESO DE PROVISIONES	\$0.00
2.5 OTROS INGRESOS Y BENEFICIOS VARIOS	\$0.00
2.6 OTROS INGRESOS CONTABLES NO PRESUPUESTARIOS	\$0.00
3. MENOS INGRESOS PRESUPUESTARIOS NO CONTABLES	\$0.00
3.1 APROVECHAMIENTOS PATRIMONIALES	\$0.00
3.2 INGRESOS DERIVADOS DE FINANCIAMIENTOS	\$0.00
3.3 OTROS INGRESOS PRESUPUESTARIOS NO CONTABLES	\$0.00
4. TOTAL DE INGRESOS CONTABLES	\$34,695,593.73



Secretaría
de Educación
Gobierno de Puebla

Organismo Público Descentralizado del Gobierno del Estado de Puebla

Universidad Tecnológica de Huejotzingo
ESTADO DE PUEBLA
Conciliación entre los Egresos Presupuestarios y los Gastos Contables

1.-TOTAL DE EGRESOS PRESUPUESTARIOS	\$31,237,670.31
2. MENOS EGRESOS PRESUPUESTARIOS NO CONTABLES	\$0.00
2.1 MATERIAS PRIMAS Y MATERIALES DE PRODUCCIÓN Y COMERCIALIZACIÓN	\$0.00
2.2 MATERIALES Y SUMINISTROS	\$0.00
2.3 MOBILIARIO Y EQUIPO DE ADMINISTRACIÓN	\$0.00
2.4 MOBILIARIO Y EQUIPO EDUCACIONAL Y RECREATIVO	\$0.00
2.5 EQUIPO E INSTRUMENTAL MÉDICO Y DE LABORATORIO	\$0.00
2.6 VEHÍCULOS Y EQUIPO DE TRANSPORTE	\$0.00
2.7 EQUIPO DE DEFENSA Y SEGURIDAD	\$0.00
2.8 MAQUINARIA, OTROS EQUIPOS Y HERRAMIENTAS	\$0.00
2.9 ACTIVOS BIOLÓGICOS	\$0.00
2.10 BIENES INMUEBLES	\$0.00
2.11 ACTIVOS INTANGIBLES	\$0.00
2.12 OBRA PÚBLICA EN BIENES DE DOMINIO PÚBLICO	\$0.00
2.13 OBRA PÚBLICA EN BIENES PROPIOS	\$0.00
2.14 ACCIONES Y PARTICIPACIONES DE CAPITAL	\$0.00
2.15 COMPRA DE TÍTULOS Y VALORES	\$0.00
2.16 CONCESIÓN DE PRÉSTAMOS	\$0.00
2.17 INVERSIONES EN FIDEICOMISOS, MANDATOS Y OTROS ANÁLOGOS	\$0.00
2.18 PROVISIONES PARA CONTINGENCIAS Y OTRAS EROGACIONES ESPECIALES	\$0.00
2.19 AMORTIZACIÓN DE LA DEUDA PÚBLICA	\$0.00
2.20 ADEUDOS DE EJERCICIOS FISCALES ANTERIORES (ADEFAS)	\$0.00
2.21 OTROS EGRESOS PRESUPUESTARIOS NO CONTABLES	\$0.00
3. MÁS GASTOS CONTABLES NO PRESUPUESTARIOS	\$0.00
3.1 ESTIMACIONES, DEPRECIACIONES, DETERIOROS, OBSOLESCENCIA Y AMORTIZACIONES	\$0.00
3.2 PROVISIONES	\$0.00
3.3 DISMINUCIÓN DE INVENTARIOS	\$0.00
3.4 AUMENTO POR INSUFICIENCIA DE ESTIMACIONES POR PÉRDIDA O DETERIORO U OBSOLESCENCIA	\$0.00
3.5 AUMENTO POR INSUFICIENCIA DE PROVISIONES	\$0.00
3.6 OTROS GASTOS	\$0.00
3.7 OTROS GASTOS CONTABLES NO PRESUPUESTARIOS	\$0.00
4. TOTAL DE GASTOS CONTABLES	\$31,237,670.31



Organismo Público Descentralizado del Gobierno del Estado de Puebla

B) NOTAS DE MEMORIA (CUENTAS DE ORDEN)

CUENTAS DE ORDEN

CUENTAS DE ORDEN CONTABLES

Registran eventos, que, si bien no representan hechos económico-financieros que alteren el patrimonio y por lo tanto los resultados de la Universidad Tecnológica de Huejotzingo, informan sobre circunstancias contingentes o eventuales de importancia respecto de éste, que en determinadas condiciones, pueden producir efectos patrimoniales en el mismo.

CUENTAS DE ORDEN PRESUPUESTARIAS

Universidad Tecnológica de Huejotzingo ESTADO DE PUEBLA Estado de Situación Financiera

CUENTAS DE ORDEN PRESUPUESTARIAS	2020	2019
LEY DE INGRESOS		\$0.00
LEY DE INGRESOS ESTIMADA	\$106,909,484.00	\$105,399,970.00
LEY DE INGRESOS POR EJECUTAR	\$73,707,439.88	\$45,218.65
MODIFICACIONES A LA LEY DE INGRESOS ESTIMADA	\$1,493,549.61	\$8,920,443.15
LEY DE INGRESOS DEVENGADA	\$34,695,593.73	\$114,275,194.60
LEY DE INGRESOS RECAUDADA	\$34,695,593.73	\$114,275,194.60
PRESUPUESTO DE EGRESOS		\$0.00
PRESUPUESTO DE EGRESOS APROBADO	\$109,962,560.73	\$106,990,351.66
PRESUPUESTO DE EGRESOS POR EJERCER	\$80,218,440.07	\$3,011,129.31
MODIFICACIONES AL PRESUPUESTO DE EGRESOS APROBADO	\$1,493,549.65	\$8,833,277.09
PRESUPUESTO DE EGRESOS COMPROMETIDO	\$31,237,670.31	\$112,812,499.45
PRESUPUESTO DE EGRESOS DEVENGADO	\$31,237,670.31	\$112,812,499.45
PRESUPUESTO DE EGRESOS EJERCIDO	\$31,386,741.24	\$111,196,061.10
PRESUPUESTO DE EGRESOS PAGADO	\$31,386,741.24	\$111,196,061.10

C) NOTAS DE GESTIÓN ADMINISTRATIVA

INTRODUCCIÓN

De conformidad con lo que establece la Ley General de Contabilidad Gubernamental y los Lineamientos emitidos por el Consejo Nacional de Armonización Contable (CONAC) y demás disposiciones que establecen las diversas instancias que tienen injerencia en esta materia, la Universidad Tecnológica de Huejotzingo presenta los Estados Financieros correspondientes al mes de abril 2020.



Organismo Público Descentralizado del Gobierno del Estado de Puebla

Estos documentos expresan las transacciones y operaciones económicas realizadas por la Universidad de acuerdo a los principios y políticas contables mediante las cuales fueron elaborados los registros y la documentación financiera correspondiente.

Para una mayor exposición de la información financiera se incluyen diversas notas que amplían el contexto dentro del cual se generaron los datos.

INFORMACIÓN CONTABLE

Estado de Flujo de Efectivo, presenta los principales cambios ocurridos en la estructura de los resultados financieros de la Universidad, así como los recursos generados o utilizados en su operación y su reflejo final en el efectivo o inversiones.

Estado de Actividades, su finalidad es informar el monto del cambio total en la Hacienda Pública/Patrimonio generado(a) durante un período y proporcionar información relevante sobre el resultado de las transacciones y otros eventos relacionados con la operación de la Universidad que afectan o modifican su patrimonio.

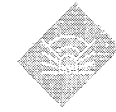
Estado de Situación Financiera, su finalidad es mostrar información relativa a los recursos y obligaciones de la Universidad, a una fecha determinada. Se estructura en Activos, Pasivos y Hacienda Pública/Patrimonio. Los activos están ordenados de acuerdo con su disponibilidad en circulantes y no circulantes revelando sus restricciones y, los pasivos, por su exigibilidad igualmente en circulantes y no circulantes, de esta manera se revelan las restricciones a las que la Universidad está sujeto, así como sus riesgos financieros

Estado de Variación en la Hacienda Pública, su finalidad es mostrar los cambios que sufrieron los distintos elementos que componen la Hacienda Pública de la Universidad, entre el inicio y el final del período, así como explicar y analizar cada una de ellas. De su análisis se pueden detectar las situaciones negativas y positivas acontecidas durante el ejercicio que pueden servir de base para tomar decisiones correctivas, o para aprovechar oportunidades y fortalezas detectadas del comportamiento de la Hacienda Pública

Estado de Cambios en la Situación Financiera, su finalidad es proveer de información sobre los orígenes y aplicaciones de los recursos de la Universidad.

INFORMACIÓN PRESUPUESTARIA

Para complementar la información presupuestada, se ha determinado que es adecuado agregar los estados presupuestarios con la intención de mostrar el comportamiento de los ingresos y egresos del presupuesto del ejercicio 2020.



Organismo Público Descentralizado del Gobierno del Estado de Puebla

PANORAMA ECONÓMICO

En consideración el entorno económico-laboral y educativo que rodea a la Universidad en los tres niveles: nacional, estatal y regional, la pertinencia del modelo educativo debe orientarse en principio a impulsar las capacidades de la institución en cuanto la formación de profesionistas y los servicios que la misma brinda a la sociedad, para fortalecer a los sectores dinámicos que detonan el desarrollo en su zona de influencia.

En términos de desarrollo económico, la región se caracteriza por ser un semillero de capital humano joven. Así mismo, comprende a empresas que en su mayoría, forman parte de industrias altamente exportadoras como el Sector Automotriz, una de las cadenas globales de valor de mayor relevancia, así como un número significativo de empresas de la Industria Textil de Puebla y Tlaxcala, que en su conjunto representan el 23.5% del sector en el país (Participación del valor agregado bruto de la Industria textil y del vestido, Cámara Textil Puebla-Tlaxcala, 2014). De igual manera, la presencia de la Industria Alimentaria en la región justifica la demanda de profesionistas que puedan sumarse a este sector en calidad de recurso humano o de emprendedores, así como de servicios tecnológicos para la innovación o mejora de procesos.

AUTORIZACIÓN E HISTORIA

Mediante publicación en el Periódico Oficial del Estado de Puebla tomo CCLXXXIV de fecha 28 de diciembre de 1998, el Honorable Congreso del Estado, decreta la creación de La Universidad Tecnológica de Huejotzingo.

Es una de las instituciones públicas de Educación Superior más importantes del Estado de Puebla por matrícula, infraestructura y calidad de los servicios educativos. Forma Técnicos Superiores Universitarios (TSU) (Nivel 5), así como Ingenieros (nivel 6), con estudios intensivos de 2 años, distribuidos en seis cuatrimestres, para el nivel 5 y un año 8 meses para la continuidad hacia el nivel 6, distribuidos en 5 cuatrimestres.

El modelo pedagógico de la Universidad Tecnológica de Huejotzingo, comprende un eje teórico-práctico, cuya distribución total del tiempo de estudios de los Programas Educativos, tiene como base un 70 por ciento de práctica y un 30 por ciento de teoría para TSU; así como un 60 por ciento de práctica y un 40 por ciento de teoría para la continuidad de Ingeniería.

Los programas educativos que actualmente se ofertan a nivel Técnico Superior Universitario (TSU) son ocho, mismos que se encuentran reconocidos por el Consejo de Acreditación de la Enseñanza de la Ingeniería (CACEI) y por el Consejo de Acreditación en la Enseñanza de la Contaduría y Administración (CACECA), organismos reconocidos por el Consejo para la Acreditación de la Educación Superior (COPAES). Lo anterior, muestra que el 100 por ciento de los alumnos de TSU son atendidos en programas educativos de calidad.

Organismo Público Descentralizado del Gobierno del Estado de Puebla

Programa educativo nivel Técnico Superior Universitario 2017

Sigla	Programa Educativo	Acreditación por COPAES
DMIP	Técnico Superior Universitario en Diseño y Moda Industrial área Producción	CACEI
MEI	Técnico Superior Universitario en Mecánica área Industrial	CACEI
MCT	Técnico Superior Universitario en Mecatrónica	CACEI
PAL	Técnico Superior Universitario en Procesos Alimentarios	CACEI
PIA	Técnico Superior Universitario en Procesos Industriales área Automotriz	CACEI
TIC	Técnico Superior Universitario en Tecnologías de la Información y Comunicación área Sistemas Informáticos	CACEI
AAEP	Técnico Superior Universitario en Administración área Administración y Evaluación de Proyectos	CACECA
DNM	Técnico Superior Universitario en Desarrollo de Negocios área Mercadotecnia	CACECA

Cabe hacer mención que el programa de Mecatrónica, oferta las áreas de Instalaciones Eléctricas Eficientes, Automatización y Robótica, el programa de Tecnologías de la Información y Comunicación ofrece las áreas de Sistemas Informáticos y Multimedia y Comercio Electrónico, el programa de Diseño y Moda Industrial ofrece el área Producción y área de Calzado y Complementos, así mismo en el programa de Procesos Alimentarios se abrió el área alimentos gourmet.

Los programas que se ofertan para continuidad de estudios a nivel Ingeniería son ocho, los cuales aún se encuentran en vías para su acreditación.

Organismo Público Descentralizado del Gobierno del Estado de Puebla

Programa educativo nivel Ingeniería 2017

Sigla	Programa Educativo
IDTM	Ingeniería en Diseño Textil y Moda
IMM	Ingeniería en Metal Mecánica
IMECA	Ingeniería en Mecatrónica
IPA	Ingeniería en Procesos Alimentarios
IPOI	Ingeniería en Procesos y Operaciones Industriales
ITI	Ingeniería en Tecnologías de la Información
IGP	Ingeniería en Gestión de Proyectos.
IDE	Ingeniería en Desarrollo Empresarial

Fuente: Universidad Tecnológica de Huejotzingo, Prontuario Estadístico, 2014-2015.

Organización y Objeto Social

La Universidad Tecnológica de Huejotzingo tiene como objeto el ofrecer educación tecnológica de tipo superior que forme técnicos superiores universitarios con un sentido innovador que, incorporados a los avances científicos y tecnológicos, estén aptos para aplicar sus conocimientos a la solución creativa de problemas que se presenten en su región. Así también la realización de investigación científica y tecnológica que coadyuve al constante mejoramiento económico, social y cultural y permita elevar la calidad de vida de la comunidad, así como impulsar la producción industrial y de servicios de la Región.

Es importante mencionar que la Universidad de acuerdo al Decreto de Creación es un Organismo Público Descentralizado del Gobierno del Estado, con personalidad jurídica y patrimonios propios, bajo el régimen fiscal como Persona Moral con fines no lucrativos, y obligaciones tributarias como retenedor del Impuesto Sobre la Renta (ISR) y cuotas de seguridad social de los trabajadores, así como retenedor del ISR de las personas físicas que prestan Servicios Personales Independientes a esta casa de estudios.

De conformidad al artículo 5 del Decreto de Creación la Universidad, tiene como máxima autoridad al Consejo Administrativo conformado por representantes del Gobierno del Estado (Presidente y dos vocales), tres representantes del Gobierno Federal (vocales), un representante del Gobierno Municipal (vocal), así como dos representantes del Sector Productivo y uno del sector Social de la Región (vocales); un Rector, un Abogado General, Secretarios, Directores de Área, Directores de Carrera, Subdirectores y Órganos Colegiados.

Organismo Público Descentralizado del Gobierno del Estado de Puebla

BASES DE PREPARACIÓN DE LOS ESTADOS FINANCIEROS

La Universidad Tecnológica de Huejotzingo ha preparado los Estados Financieros con base en la Le General de Contabilidad Gubernamental, los Postulados Básicos de Contabilidad Gubernamental, Marco Conceptual de Contabilidad Gubernamental y Manual de Contabilidad Gubernamental emitidos por el Consejo Nacional de Armonización Contable (CONAC), adoptados y difundidos por el Consejo de Armonización Contable para el Estado Libre y Soberano de Puebla (CACEP).

POLÍTICAS DE CONTABILIDAD SIGNIFICATIVAS

a. Efectos de la Inflación en la Información Financiera

La información presentada incluye los indicadores que impactan en la economía del país y del entorno de la Universidad.

b. Efectivo y Equivalentes de Efectivo

Incluyen depósitos bancarios y otras inversiones de gran liquidez, con riesgos de poca importancia por cambios en su valor.

c. Inversiones Financieras

Esta casa de estudios no tiene contrato con Instituciones bancarias u análogas que administren recursos, para la obtención de beneficios financieros.

d. Instrumentos financieros derivados

Esta casa de estudios no tiene instrumentos financieros derivados.

e. Bienes Muebles e Inmuebles

Estos activos se valúan a su costo de adquisición, valor razonable o su equivalente en concordancia con el postulado básico de valuación, así como es estricto apego a las Principales Reglas de Registro y Valoración del Patrimonio, publicado en el Diario Oficial de la Federación el 27 de diciembre de 2017.

f. Provisiones

De conformidad al Acuerdo por el que se emiten las Normas y Metodología para la determinación de los Momentos Contables se reconoce una obligación de pago a favor de terceros por la recepción de conformidad de bienes, servicios y obras oportunamente contratados; así como de las obligaciones que derivan de tratados, leyes, decretos, resoluciones y sentencias definitivas.

Organismo Público Descentralizado del Gobierno del Estado de Puebla

g. Beneficios a los Empleados

La Universidad Tecnológica de Huejotzingo, no ha reconocido en una reserva especial en beneficio de los empleados, ya que no se ha contratado los servicios profesionales para el cálculo actuarial de dichos beneficios.

h. Patrimonio

En concordancia a la Política reflejada en el inciso e), el registro y valoración del Patrimonio se realiza en apego a la Norma publicada en el Diario Oficial de la Federación el 27 de diciembre de 2017.

i. Reconocimiento de Ingresos

Las ministraciones de recursos entregadas por la Secretaría de Finanzas y Administración del Gobierno del Estado de Puebla a la Universidad, se reconocen como Subsidio Ordinario Estatal y Captación de Derechos, los entregados por la Federación se reconocen como Subsidio Ordinario Federal; los fondos extraordinarios como Programa de Mejoramiento del Profesorado (PRODEP), Programa para el Desarrollo Profesional Docente (PFCE), todos los mencionados se registran en el momento en que se recibe el efectivo.

j. Reconocimiento de Gastos

Se reconocen en el momento en que se devengan, previa autorización y verificación de la existencia de suficiencia presupuestal, y se aplican en cumplimiento al Programa Presupuestario y al Presupuesto de Egresos aprobado

POSICIÓN EN MONEDA EXTRANJERA Y PROTECCIÓN POR RIESGO CAMBIARIO

Al respecto de este tópico, la Universidad no realiza operaciones en moneda extranjera, por lo que no representa un riesgo para la economía de la institución.

REPORTE ANALÍTICO DEL ACTIVO

Estado Analítico del Activo, su finalidad es mostrar el comportamiento de los fondos, valores, derechos y bienes debidamente identificados y cuantificados en términos monetarios, que dispone la Universidad para realizar sus actividades, entre el inicio y el fin del período.

FIDEICOMISOS, MANDATOS Y ANÁLOGOS

Es importante expresar que durante el ejercicio fiscal 2020, esta Institución educativa, no realizó algún acto jurídico en el que forme parte de un fideicomiso.

Organismo Público Descentralizado del Gobierno del Estado de Puebla

REPORTE DE LA RECAUDACIÓN

Es importante mencionar que como organismo descentralizado del Gobierno del Estado, esta Casa de Estudios está obligada a la rendición de cuentas y el manejo transparente del recurso que se administra en la misma, por lo que se reporta de forma mensual a las Entidades Fiscalizadoras, así como se publica la información en la página de internet de la Universidad.

INFORMACIÓN SOBRE LA DEUDA Y EL REPORTE ANALÍTICO DEL DEUDA

Estado Analítico de la Deuda y otros Pasivos; su finalidad es mostrar las obligaciones de la Universidad, al inicio y fin de cada período, derivadas del endeudamiento interno y externo, realizado en el marco de la legislación vigente, así como suministrar a los usuarios información analítica relevante sobre la variación de la deuda del ente público entre el inicio y el fin del período, ya sea que tenga su origen en operaciones de crédito público (deuda pública) o en cualquier otro tipo de endeudamiento.

CALIFICACIONES OTORGADAS

No se ha realizado transacción alguna, mediante la cual la Universidad sea sujeta a una clasificación crediticia.

PROCESO DE MEJORA


La Universidad tiene como política, el manejo óptimo de los recursos, mediante una buena administración, buscando siempre otorgar a los alumnos los recursos humanos y materiales de calidad, con la finalidad de contribuir a la excelente formación académica que se les proporciona.

INFORMACIÓN POR SEGMENTOS

Como se puede observar mediante las presentes notas y los estados financieros, presupuestales y programáticos que le acompañan, el 80% de los recursos está destinado al pago del Recurso Humano, en el cual el grueso del mencionado está representado por el personal docente que es la materia prima de esta Institución.

EVENTOS POSTERIORES AL CIERRE

NO APLICA



Secretaría
de Educación
Gobierno de Puebla

Organismo Público Descentralizado del Gobierno del Estado de Puebla

PARTES RELACIONADAS

Sin información que presentar.

"Bajo protesta de decir verdad, declaramos que los Estados Financieros y sus Notas, son razonablemente correctos y son responsabilidad del emisor".

M.C. Fiacro Luis Torreblanca Coello
Rector

Mtro. Isaac Ramírez Ayuso.
Dirección de Administración y Finanzas



Universidad Tecnológica de Huejotzingo ESTADO DE PUEBLA

**Estado Analítico de Ingresos
Del 01/ene./2020 Al 30/abr./2020**

Usr: CECILIA.O
Rep: rptEstadoPresupuestoIngresosRB_CP_2019

Fecha y hora de Impresión: 06/may./2020
03:09 p. m.

Rubros de los Ingresos	Ingreso				Diferencia (6=5-1)
	Estimado (1)	Ampliaciones / (Reducciones) (2)	Modificado (3=1+2)	Devengados (4)	
IMPUESTOS	\$0.00	\$0.00	\$0.00	\$0.00	\$0.00
CUOTAS Y APORTACIONES DE SEGURIDAD SOCIAL	\$0.00	\$0.00	\$0.00	\$0.00	\$0.00
CONTRIBUCIONES DE MEJORAS	\$0.00	\$0.00	\$0.00	\$0.00	\$0.00
DERECHOS	\$0.00	\$0.00	\$0.00	\$0.00	\$0.00
PRODUCTOS	\$0.00	\$7,717.37	\$7,717.37	\$7,717.37	\$7,717.37
APROVECHAMIENTOS	\$0.00	\$0.00	\$0.00	\$0.00	\$0.00
INGRESOS POR VENTA DE BIENES, PRESTACIÓN DE SERVICIOS Y PARTICIPACIONES, APORTACIONES, CONVENIOS, INCENTIVOS DE TRANSFERENCIAS, ASIGNACIONES, SUBSIDIOS Y SUBVENCIÓN	\$3,642,250.00	\$101,400.00	\$3,743,650.00	\$1,130,312.84	\$1,130,312.84
INGRESOS DERIVADOS DE FINANCIAMIENTOS	\$103,267,234.00	\$1,384,432.24	\$104,651,666.24	\$33,557,563.52	\$33,557,563.52
Total	\$106,909,484.00	\$1,493,549.61	\$108,403,033.61	\$34,695,593.73	\$34,695,593.73

Ingresos Excedentes

-72,213,890.27

Estado Analítico de Ingresos por Fuente de Financiamiento	Ingreso				Diferencia (6=5-1)
	Estimado (1)	Ampliaciones / (Reducciones) (2)	Modificado (3=1+2)	Devengados (4)	
IMPUESTOS	\$0.00	\$0.00	\$0.00	\$0.00	\$0.00
CUOTAS Y APORTACIONES DE SEGURIDAD SOCIAL	\$0.00	\$0.00	\$0.00	\$0.00	\$0.00
CONTRIBUCIONES DE MEJORAS	\$0.00	\$0.00	\$0.00	\$0.00	\$0.00
DERECHOS	\$0.00	\$0.00	\$0.00	\$0.00	\$0.00
PRODUCTOS	\$0.00	\$0.00	\$0.00	\$0.00	\$0.00
APROVECHAMIENTOS	\$0.00	\$0.00	\$0.00	\$0.00	\$0.00
PARTICIPACIONES, APORTACIONES, CONVENIOS, INCENTIVOS Y SUBVENCIÓN	\$0.00	\$0.00	\$0.00	\$0.00	\$0.00
Ingresos de los Entes Públicos de los Poderes Legislativo y Judicial, de los Órganos Autónomos y del Sector Paraestatal o Paramunicipal, así como de las Empresas Productivas del Estado	\$0.00	\$0.00	\$0.00	\$0.00	\$0.00
CUOTAS Y APORTACIONES DE SEGURIDAD SOCIAL	\$0.00	\$0.00	\$0.00	\$0.00	\$0.00
PRODUCTOS	\$0.00	\$7,717.37	\$7,717.37	\$7,717.37	\$7,717.37
INGRESOS POR VENTA DE BIENES, PRESTACIÓN DE SERVICIOS Y SUBVENCIÓN	\$3,642,250.00	\$101,400.00	\$3,743,650.00	\$1,130,312.84	\$1,130,312.84
INGRESOS DERIVADOS DE FINANCIAMIENTOS	\$103,267,234.00	\$1,384,432.24	\$104,651,666.24	\$33,557,563.52	\$33,557,563.52
Total	\$106,909,484.00	\$1,493,549.61	\$108,403,033.61	\$34,695,593.73	\$34,695,593.73

Ingresos Excedentes

-72,213,890.27



Universidad Tecnológica de Huejutzingo ESTADO DE PUEBLA

Estado Analítico de Ingresos
Del 01/ene./2020 Al 30/abr./2020

Fecha y hora de Impresión | 06/may./2020 | 03:09 p. m.

Usu: CECILIA.O
Rep: rptEstadoPresupuestoIngresosRB_CP_2019

MTRO. ELACERO LUIS TORREBLANCA COELLO
RECTOR

C.P. MAJIAS MENDEZ MENDEZ
DEPTO. DE RECURSOS FINANCIEROS Y CONTABILIDAD

MTRO. ISAAQ RAMIREZ AYUSO
DIRECCIÓN DE ADMINISTRACIÓN Y FINANZAS






Universidad Tecnológica de Huejutzingo
ESTADO DE PUEBLA
Estado Analítico del Ejercicio Presupuesto de Egresos
Clasificación por Objeto del Gasto (Capítulo y Concepto)

Usu: CECILIA.O
 Rep: rptEstadoPresupuestoEgresos_CP_CTO

Fecha: 06/may/2020
 hora de Impresión: 03:11 p. m.

Concepto	Egresos					Subejercicio 6 = (3 - 4)
	Aprobado 1	Ampliaciones / (Reducciones) 2	Modificado 3=(1+2)	Devengado 4	Pagado 5	
SERVICIOS PERSONALES	\$99,336,890.98	\$24,446.84	\$99,361,337.82	\$26,747,134.63	\$26,749,766.69	\$62,614,203.19
REMUNERACIONES AL PERSONAL DE CARÁCTER PERMANENTE	\$37,716,493.51	-\$529,088.07	\$37,187,405.44	\$11,903,695.28	\$11,903,695.28	\$25,283,710.16
REMUNERACIONES AL PERSONAL DE CARÁCTER EVENTUAL	\$21,368,100.01	-\$991,635.26	\$20,436,464.75	\$6,518,318.84	\$6,518,318.84	\$13,918,145.91
REMUNERACIONES ADICIONALES Y ESPECIALES	\$9,052,647.90	\$589,137.21	\$9,641,785.11	\$65,044.71	\$65,044.71	\$9,676,740.40
SEGURIDAD SOCIAL	\$16,526,315.56	-\$15,981.03	\$16,510,334.53	\$4,967,439.06	\$4,973,120.59	\$11,542,895.47
OTRAS PRESTACIONES SOCIALES Y ECONÓMICAS	\$4,673,334.00	\$912,013.99	\$5,585,347.99	\$3,292,636.74	\$3,289,587.27	\$2,292,711.25
PREVISIONES	\$0.00	\$0.00	\$0.00	\$0.00	\$0.00	\$0.00
PAGO DE ESTÍMULOS A SERVIDORES PÚBLICOS	\$0.00	\$0.00	\$0.00	\$0.00	\$0.00	\$0.00
MATERIALES Y SUMINISTROS	\$1,439,201.21	\$413,501.13	\$1,852,702.34	\$523,675.90	\$523,675.90	\$1,329,026.44
MATERIALES DE ADMINISTRACIÓN, EMISIÓN DE DOCUMENTOS	\$706,425.11	\$124,620.38	\$831,045.49	\$69,729.45	\$69,729.45	\$761,316.04
ALIMENTOS Y UTENSILIOS	\$72,542.87	\$96,047.36	\$168,590.23	\$45,424.68	\$45,424.68	\$123,165.55
MATERIAS PRIMAS Y MATERIALES DE PRODUCCIÓN Y COMERCIALES	\$0.00	\$0.00	\$0.00	\$0.00	\$0.00	\$0.00
MATERIALES Y ARTÍCULOS DE CONSTRUCCIÓN Y DE REPARACIÓN	\$21,582.53	\$105,898.12	\$127,480.65	\$39,298.31	\$39,298.31	\$88,182.34
PRODUCTOS QUÍMICOS, FARMACÉUTICOS Y DE LABORATORIO	\$39,124.83	-\$14,923.07	\$24,201.76	\$21,697.21	\$21,697.21	\$2,504.55
COMBUSTIBLES, LUBRICANTES Y ADITIVOS	\$470,475.84	-\$135,409.87	\$335,065.97	\$163,782.52	\$163,782.52	\$171,283.45
VESTUARIO, BLANCOS, PRENDAS DE PROTECCIÓN Y ARTÍCULOS	\$0.00	\$36,205.02	\$36,205.02	\$1,529.91	\$1,529.91	\$34,675.11
MATERIALES Y SUMINISTROS PARA SEGURIDAD	\$0.00	\$0.00	\$0.00	\$0.00	\$0.00	\$0.00
HERRAMIENTAS, REFACCIONES Y ACCESORIOS MENORES	\$129,050.03	\$201,063.19	\$330,113.22	\$182,213.82	\$182,213.82	\$147,899.40
SERVICIOS GENERALES	\$16,600,695.49	\$942,737.38	\$17,543,432.87	\$3,677,404.46	\$3,823,843.33	\$13,866,028.41
SERVICIOS BÁSICOS	\$1,999,560.00	-\$298,263.97	\$1,701,296.03	\$496,748.96	\$496,748.96	\$1,204,547.07
SERVICIOS DE ARRENDAMIENTO	\$642,463.14	-\$47,279.14	\$595,184.00	\$9,628.00	\$9,628.00	\$585,556.00
SERVICIOS PROFESIONALES, CIENTÍFICOS, TÉCNICOS Y OTROS	\$4,460,245.64	\$750,678.66	\$5,210,924.30	\$1,149,723.85	\$1,149,723.85	\$4,061,200.45
SERVICIOS FINANCIEROS, BANCARIOS Y COMERCIALES	\$272,327.87	\$9,091.82	\$281,419.69	\$16,329.28	\$16,329.28	\$265,090.41


 Mtro. ISAIAS RAMIREZ AYUSO
 DIRECCIÓN DE ADMINISTRACIÓN Y FINANZAS


 Mtro. PEDRO LUIS TORREBLANCA COELLO
 RECTOR

 C.P. MATIAS MENDEZ
 DEPTO. DE RECURSOS FINANCIEROS Y CONTABILIDAD



Universidad Tecnológica de Huejotzingo
ESTADO DE PUEBLA
Estado Analítico del Ejercicio Presupuesto de Egresos
Clasificación por Objeto del Gasto (Capítulo y Concepto)

Usr: CECILIA.O
 Rep: rptEstadoPresupuestoEgresos_CP_CTO

Fecha y hora de Impresión: 06/may./2020 03:11 p. m.

Concepto	Egresos					
	Aprobado 1	Ampliaciones / (Reducciones) 2	Modificado 3=(1+2)	Devengado 4	Pagado 5	Subejercicio 6 = (3 - 4)
SERVICIOS DE INSTALACIÓN, REPARACIÓN, MANTENIMIENTO	\$4,130,446.82	-\$445,897.65	\$3,684,549.17	\$1,149,446.91	\$1,149,446.91	\$2,535,100.26
SERVICIOS DE COMUNICACIÓN SOCIAL Y PUBLICIDAD	\$0.00	\$200,000.00	\$200,000.00	\$18,977.60	\$18,977.60	\$181,022.40
SERVICIOS DE TRASLADO Y VIÁTICOS	\$256,686.30	\$52,744.91	\$309,431.21	\$60,294.04	\$60,294.04	\$249,137.17
SERVICIOS OFICIALES	\$468,884.29	-\$124,839.72	\$344,044.57	\$40,992.82	\$40,992.82	\$303,051.75
OTROS SERVICIOS GENERALES	\$4,370,081.43	\$846,502.47	\$5,216,583.90	\$735,261.00	\$881,699.87	\$4,481,322.90
TRANSFERENCIAS, ASIGNACIONES, SUBSIDIOS Y OTI	\$2,387,614.20	\$52,965.81	\$2,440,580.01	\$289,455.32	\$289,455.32	\$2,151,124.69
TRANSFERENCIAS INTERNAS Y ASIGNACIONES AL SECTOR P	\$0.00	\$127,565.00	\$127,565.00	\$127,565.00	\$127,565.00	\$0.00
TRANSFERENCIAS AL RESTO DEL SECTOR PÚBLICO	\$0.00	\$0.00	\$0.00	\$0.00	\$0.00	\$0.00
SUBSIDIOS Y SUBVENCIONES	\$0.00	\$0.00	\$0.00	\$0.00	\$0.00	\$0.00
AYUDAS SOCIALES	\$2,387,614.20	-\$74,599.19	\$2,313,015.01	\$161,890.32	\$161,890.32	\$2,151,124.69
PENSIONES Y JUBILACIONES	\$0.00	\$0.00	\$0.00	\$0.00	\$0.00	\$0.00
TRANSFERENCIAS A FIDEICOMISOS, MANDATOS Y OTROS AN	\$0.00	\$0.00	\$0.00	\$0.00	\$0.00	\$0.00
TRANSFERENCIAS A LA SEGURIDAD SOCIAL	\$0.00	\$0.00	\$0.00	\$0.00	\$0.00	\$0.00
DONATIVOS	\$0.00	\$0.00	\$0.00	\$0.00	\$0.00	\$0.00
TRANSFERENCIAS AL EXTERIOR	\$0.00	\$0.00	\$0.00	\$0.00	\$0.00	\$0.00
BIENES MUEBLES, INMUEBLES E INTANGIBLES	\$198,158.35	\$59,898.49	\$258,057.34	\$0.00	\$0.00	\$258,057.34
MOBILIARIO Y EQUIPO DE ADMINISTRACIÓN	\$136,624.35	\$0.00	\$136,624.35	\$0.00	\$0.00	\$136,624.35
MOBILIARIO Y EQUIPO EDUCACIONAL Y RECREATIVO	\$1,534.50	\$52,778.49	\$54,312.99	\$0.00	\$0.00	\$54,312.99
EQUIPO E INSTRUMENTAL MÉDICO Y DE LABORATORIO	\$0.00	\$0.00	\$0.00	\$0.00	\$0.00	\$0.00
VEHÍCULOS Y EQUIPO DE TRANSPORTE	\$0.00	\$0.00	\$0.00	\$0.00	\$0.00	\$0.00
EQUIPO DE DEFENSA Y SEGURIDAD	\$0.00	\$0.00	\$0.00	\$0.00	\$0.00	\$0.00
MAQUINARIA, OTROS EQUIPOS Y HERRAMIENTAS	\$0.00	\$7,120.00	\$7,120.00	\$0.00	\$0.00	\$7,120.00
ACTIVOS BIOLÓGICOS	\$0.00	\$0.00	\$0.00	\$0.00	\$0.00	\$0.00

Mtro. IGNACIO LUIS TORREBLANCA COELLO
 RECTOR

Mtro. ISAAC RAMIREZ AYUSO
 DIRECCIÓN DE ADMINISTRACIÓN Y FINANZAS

DEPTO. DE RECURSOS FINANCIEROS Y CONTABILIDAD



Universidad Tecnológica de Huejutzingo
ESTADO DE PUEBLA
Estado Analítico del Ejercicio Presupuesto de Egresos
Clasificación por Objeto del Gasto (Capítulo y Concepto)

Usu: CECILIA.O
 Rep: rptEstadoPresupuestoEgresos_CP_CTO

Fecha y hora de Impresión: 06/may/2020 03:11 p. m.

Concepto	Egresos					Subejercicio 6 = (3 - 4)
	Aprobado 1	Ampliaciones / (Reducciones) 2	Modificado 3=(1+2)	Devengado 4	Pagado 5	
BIENES INMUEBLES	\$0.00	\$0.00	\$0.00	\$0.00	\$0.00	\$0.00
ACTIVOS INTANGIBLES	\$60,000.00	\$0.00	\$60,000.00	\$0.00	\$0.00	\$60,000.00
INVERSIÓN PÚBLICA	\$0.00	\$0.00	\$0.00	\$0.00	\$0.00	\$0.00
OBRA PÚBLICA EN BIENES DE DOMINIO PÚBLICO	\$0.00	\$0.00	\$0.00	\$0.00	\$0.00	\$0.00
OBRA PÚBLICA EN BIENES PROPIOS	\$0.00	\$0.00	\$0.00	\$0.00	\$0.00	\$0.00
PROYECTOS PRODUCTIVOS Y ACCIONES DE FOMENTO	\$0.00	\$0.00	\$0.00	\$0.00	\$0.00	\$0.00
INVERSIONES FINANCIERAS Y OTRAS PROVISIONES	\$0.00	\$0.00	\$0.00	\$0.00	\$0.00	\$0.00
INVERSIONES PARA EL FOMENTO DE ACTIVIDADES PRODUCTIVAS	\$0.00	\$0.00	\$0.00	\$0.00	\$0.00	\$0.00
ACCIONES Y PARTICIPACIONES DE CAPITAL	\$0.00	\$0.00	\$0.00	\$0.00	\$0.00	\$0.00
COMPRA DE TÍTULOS Y VALORES	\$0.00	\$0.00	\$0.00	\$0.00	\$0.00	\$0.00
CONCESIÓN DE PRÉSTAMOS	\$0.00	\$0.00	\$0.00	\$0.00	\$0.00	\$0.00
INVERSIONES EN FIDEICOMISOS, MANDATOS Y OTROS ANÁLISIS	\$0.00	\$0.00	\$0.00	\$0.00	\$0.00	\$0.00
OTRAS INVERSIONES FINANCIERAS	\$0.00	\$0.00	\$0.00	\$0.00	\$0.00	\$0.00
PROVISIONES PARA CONTINGENCIAS Y OTRAS EROGACIONES	\$0.00	\$0.00	\$0.00	\$0.00	\$0.00	\$0.00
PARTICIPACIONES Y APORTACIONES	\$0.00	\$0.00	\$0.00	\$0.00	\$0.00	\$0.00
PARTICIPACIONES	\$0.00	\$0.00	\$0.00	\$0.00	\$0.00	\$0.00
APORTACIONES	\$0.00	\$0.00	\$0.00	\$0.00	\$0.00	\$0.00
CONVENIOS	\$0.00	\$0.00	\$0.00	\$0.00	\$0.00	\$0.00
DEUDA PÚBLICA	\$0.00	\$0.00	\$0.00	\$0.00	\$0.00	\$0.00
AMORTIZACIÓN DE LA DEUDA PÚBLICA	\$0.00	\$0.00	\$0.00	\$0.00	\$0.00	\$0.00
INTERESES DE LA DEUDA PÚBLICA	\$0.00	\$0.00	\$0.00	\$0.00	\$0.00	\$0.00
COMISIONES DE LA DEUDA PÚBLICA	\$0.00	\$0.00	\$0.00	\$0.00	\$0.00	\$0.00
GASTOS DE LA DEUDA PÚBLICA	\$0.00	\$0.00	\$0.00	\$0.00	\$0.00	\$0.00

MTR. EFRAIM LUIS TORREBLANCA COELLO
 RECTOR

MTR. ISAÍAS MIRAMIR AYUSO
 DIRECCIÓN DE ADMINISTRACIÓN Y FINANZAS

C.P. MARIAS MENÉNDEZ MÉNDEZ
 DEPTO. DE RECURSOS FINANCIEROS Y CONTABILIDAD



Universidad Tecnológica de Huejotzingo
ESTADO DE PUEBLA
Estado Analítico del Ejercicio Presupuesto de Egresos
Clasificación por Objeto del Gasto (Capítulo y Concepto)

Usr: CECILIA.O
 Rep: rptEstadoPresupuestoEgresos_CP_CTO

Fecha y hora de Impresión: 06/may./2020 03:11 p. m.

Del 01/ene./2020 Al 30/abr./2020

Concepto	Egresos					Subejercicio 6 = (3 - 4)
	Aprobado 1	Ampliaciones / (Reducciones) 2	Modificado 3=(1+2)	Devengado 4	Pagado 5	
COSTOS POR COBERTURAS	\$0.00	\$0.00	\$0.00	\$0.00	\$0.00	\$0.00
APOYOS FINANCIEROS	\$0.00	\$0.00	\$0.00	\$0.00	\$0.00	\$0.00
ADEUDOS DE EJERCICIOS FISCALES ANTERIORES (ADEFAS)	\$0.00	\$0.00	\$0.00	\$0.00	\$0.00	\$0.00
Total del Gasto	\$109,962,560.73	\$1,493,549.65	\$111,456,110.38	\$31,237,670.31	\$31,386,741.24	\$80,218,440.07

MTR. FLACO LUIS TORREBLANCA COELLO
 RECTOR

C.F. MARIAS MENDEZ
 DEPTO. DE RECURSOS FINANCIEROS Y CONTABILIDAD

MTR. ISAAC WIERREZ AYUSO
 DIRECCIÓN DE ADMINISTRACIÓN Y FINANZAS




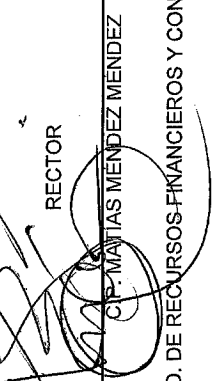
Universidad Tecnológica de Huejotzingo
ESTADO DE PUEBLA
Estado Analítico del Ejercicio Presupuesto de Egresos
Clasificación Económica (por Tipo de Gasto)


Usr: CECILIA_O
 Rep: rptEstadoPresupuestoEgresos_CL2

Fecha y hora de Impresión: 06/may./2020 03:12 p. m.

Del 01/ene./2020 Al 30/abr./2020

Concepto	Egresos				Subejercicio
	Aprobado	Ampliaciones / (Reducciones)	Modificado	Devengado	
1 Gasto Corriente	\$109,764,401.88	\$1,433,651.16	\$111,198,053.04	\$31,237,670.31	\$79,960,382.73
2 Gasto de Capital	\$198,158.85	\$59,898.49	\$258,057.34	\$0.00	\$258,057.34
3 Amortización de la deuda y disminución de pasivos	\$0.00	\$0.00	\$0.00	\$0.00	\$0.00
4 Pensiones y Jubilaciones	\$0.00	\$0.00	\$0.00	\$0.00	\$0.00
5 Participaciones	\$0.00	\$0.00	\$0.00	\$0.00	\$0.00
Total	\$109,962,560.73	\$1,493,549.65	\$111,456,110.38	\$31,237,670.31	\$80,218,440.07


 FRANCISCO TORREBLANCA COELLO
 RECTOR

 MATIAS MENDEZ MENDEZ
 DEPTO. DE RECURSOS FINANCIEROS Y CONTABILIDAD


 ISAAC RAMIREZ AYUSO
 DIRECCIÓN DE ADMINISTRACIÓN Y FINANZAS




Universidad Tecnológica de Huejotzingo
ESTADO DE PUEBLA
Estado Analítico del Ejercicio Presupuesto de Egresos



Usr: CECILIA-O
 Rep: rptEstadoPresupuestoEgresos_UA3

Clasificación Administrativa
 Del 01/ene./2020 Al 30/abr./2020

Fecha y
 hora de Impresión 06/may./2020
 08:12 p. m.

Concepto	Egresos					Subejercicio 6 = (3 - 4)
	Aprobado 1	Ampliaciones / (Reducciones) 2	Modificado 3=(1+2)	Devengado 4	Pagado 5	
Sin Ramo/Dependencia						
UTH	\$109,962,560.73	\$1,493,549.65	\$111,456,110.38	\$31,237,670.31	\$31,386,741.24	\$80,218,440.07
Sin Ramo/Dependencia	\$109,962,560.73	\$1,493,549.65	\$111,456,110.38	\$31,237,670.31	\$31,386,741.24	\$80,218,440.07
Total Final	\$109,962,560.73	\$1,493,549.65	\$111,456,110.38	\$31,237,670.31	\$31,386,741.24	\$80,218,440.07


 Mtro. ISAAC MIREZ AYUSO
 DIRECCIÓN DE ADMINISTRACIÓN Y FINANZAS


 Mtro. FAUSTO LUIS TORREBLANCA COELLO
 RECTOR

 C.P. MATÍAS MENDEZ MENDEZ
 DEPTO. DE RECURSOS FINANCIEROS Y CONTABILIDAD



Universidad Tecnológica de Huejotzingo
ESTADO DE PUEBLA
Estado Analítico del Ejercicio Presupuesto de Egresos
Clasificación Funcional (Finalidad y Función)

Usr: CECILIA.O
 Rep: rptEstadoPresupuestoEgresos_FN3

Fecha y hora de Impresión: 06/may/2020 03:12 p. m.

Concepto	Egresos					
	Aprobado 1	Ampliaciones / (Reducciones) 2	Modificado 3=(1+2)	Devengado 4	Pagado 5	Subejercicio 6 = (3 - 4)
GOBIERNO	\$0.00	\$0.00	\$0.00	\$0.00	\$0.00	\$0.00
LEGISLACIÓN	\$0.00	\$0.00	\$0.00	\$0.00	\$0.00	\$0.00
JUSTICIA	\$0.00	\$0.00	\$0.00	\$0.00	\$0.00	\$0.00
COORDINACIÓN DE LA POLÍTICA DE GOBIERNO	\$0.00	\$0.00	\$0.00	\$0.00	\$0.00	\$0.00
RELACIONES EXTERIORES	\$0.00	\$0.00	\$0.00	\$0.00	\$0.00	\$0.00
ASUNTOS FINANCIEROS Y HACENDARIOS	\$0.00	\$0.00	\$0.00	\$0.00	\$0.00	\$0.00
SEGURIDAD NACIONAL	\$0.00	\$0.00	\$0.00	\$0.00	\$0.00	\$0.00
ASUNTOS DE ORDEN PÚBLICO Y DE SEGURIDAD INTERIOR	\$0.00	\$0.00	\$0.00	\$0.00	\$0.00	\$0.00
OTROS SERVICIOS GENERALES	\$0.00	\$0.00	\$0.00	\$0.00	\$0.00	\$0.00
DESARROLLO SOCIAL	\$109,962,560.73	\$1,493,549.65	\$111,456,110.38	\$31,237,670.31	\$31,386,741.24	\$80,218,440.07
PROTECCIÓN AMBIENTAL	\$0.00	\$0.00	\$0.00	\$0.00	\$0.00	\$0.00
VIVIENDA Y SERVICIOS A LA COMUNIDAD	\$0.00	\$0.00	\$0.00	\$0.00	\$0.00	\$0.00
SALUD	\$0.00	\$0.00	\$0.00	\$0.00	\$0.00	\$0.00
RECREACIÓN, CULTURA Y OTRAS MANIFESTACIONES SOCIALES	\$0.00	\$0.00	\$0.00	\$0.00	\$0.00	\$0.00
EDUCACIÓN	\$109,962,560.73	\$1,493,549.65	\$111,456,110.38	\$31,237,670.31	\$31,386,741.24	\$80,218,440.07
PROTECCIÓN SOCIAL	\$0.00	\$0.00	\$0.00	\$0.00	\$0.00	\$0.00
OTROS ASUNTOS SOCIALES	\$0.00	\$0.00	\$0.00	\$0.00	\$0.00	\$0.00
DESARROLLO ECONÓMICO	\$0.00	\$0.00	\$0.00	\$0.00	\$0.00	\$0.00
ASUNTOS ECONÓMICOS, COMERCIALES Y LABORALES EN GENET	\$0.00	\$0.00	\$0.00	\$0.00	\$0.00	\$0.00
AGROPECUARIA, SILVICULTURA, PESCA Y CAZA	\$0.00	\$0.00	\$0.00	\$0.00	\$0.00	\$0.00
COMBUSTIBLES Y ENERGÍA	\$0.00	\$0.00	\$0.00	\$0.00	\$0.00	\$0.00
MINERÍA, MANUFACTURAS Y CONSTRUCCIÓN	\$0.00	\$0.00	\$0.00	\$0.00	\$0.00	\$0.00
TRANSPORTE	\$0.00	\$0.00	\$0.00	\$0.00	\$0.00	\$0.00

MTRO. FIACRO LUIS TORREBLANCA COELLO
 RECTOR

C.P. MATÍAS MENDEZ MENDEZ
 DEPTO. DE RECURSOS FINANCIEROS Y CONTABILIDAD

MTRO. ISAAC MIRREZ AYUSO
 DIRECCIÓN DE ADMINISTRACIÓN Y FINANZAS





Universidad Tecnológica de Huejotzingo
ESTADO DE PUEBLA
Estado Analítico del Ejercicio Presupuesto de Egresos
Clasificación Funcional (Finalidad y Función)

Usu: CECILIA.O
 Rep: rptEstadoPresupuestoEgresos_FN3

Fecha y hora de Impresión: 06/may./2020 03:12 p. m.

Concepto	Egresos					
	Aprobado 1	Ampliaciones / (Reducciones) 2	Modificado 3=(1+2)	Devengado 4	Pagado 5	Subejercicio 6 = (3 - 4)
COMUNICACIONES	\$0.00	\$0.00	\$0.00	\$0.00	\$0.00	\$0.00
TURISMO	\$0.00	\$0.00	\$0.00	\$0.00	\$0.00	\$0.00
CIENCIA, TECNOLOGÍA E INNOVACIÓN	\$0.00	\$0.00	\$0.00	\$0.00	\$0.00	\$0.00
OTRAS INDUSTRIAS Y OTROS ASUNTOS ECONÓMICOS	\$0.00	\$0.00	\$0.00	\$0.00	\$0.00	\$0.00
OTRAS NO CLASIFICADAS EN FUNCIONES ANTERIORES	\$0.00	\$0.00	\$0.00	\$0.00	\$0.00	\$0.00
TRANSACCIONES DE LA DEUDA PÚBLICA / COSTO FINANCIERO D	\$0.00	\$0.00	\$0.00	\$0.00	\$0.00	\$0.00
TRANSFERENCIAS, PARTICIPACIONES Y APORTACIONES ENTRE I	\$0.00	\$0.00	\$0.00	\$0.00	\$0.00	\$0.00
SANEAMIENTO DEL SISTEMA FINANCIERO	\$0.00	\$0.00	\$0.00	\$0.00	\$0.00	\$0.00
ADEUDOS DE EJERCICIOS FISCALES ANTERIORES	\$0.00	\$0.00	\$0.00	\$0.00	\$0.00	\$0.00
Total del Gasto	\$109,962,560.73	\$1,493,549.65	\$111,456,110.38	\$31,237,670.31	\$31,386,741.24	\$80,218,440.07


 MTR. ELICIO LUIS TORREBLANCA COELLO
 RECTOR
 DEPTO. DE RECURSOS FINANCIEROS Y CONTABILIDAD


 MTR. ISAAC RAMIREZ AYUSO
 DIRECCIÓN DE ADMINISTRACIÓN Y FINANZAS



Universidad Tecnológica de Huejotzingo
ESTADO DE PUEBLA
Endeudamiento Neto

Del 01/ene./2020 Al 30/abr./2020

Usu: GECILIA.O

Rep: rptEndeudamientoNeto

Fecha de Impresión

hora de Impresión 03:13 p.m.

Fecha y 06/may./2020
hora de Impresión 03:13 p.m.

Identificación de Crédito o Instrumento	Contratación/Colocación	Amortización	Endeudamiento Neto
	A	B	C=A-B
Créditos Bancarios			
Total Créditos Bancarios	\$0.00	\$0.00	\$0.00
Otros Instrumentos de Deuda			
Total Otros Instrumentos de Deuda	\$0.00	\$0.00	\$0.00
Total	\$0.00	\$0.00	\$0.00


MTRO. FIACO LUIS TORREBLANCA COELLO

RECTOR


C.P. MATIAS MENDEZ MENDEZ
DEPTO. DE RECURSOS FINANCIEROS Y CONTABILIDAD


MTRO. ISAAC RAMIREZ AYUSO

DIRECCIÓN DE ADMINISTRACIÓN Y FINANZAS



Universidad Tecnológica de Huejotzingo
ESTADO DE PUEBLA
Intereses de la Deuda


Del 01/ene./2020 Al 30/abr./2020

Fecha y hora de Impresión 06/may./2020 03:14 p. m.


Usu: CECILIA.O

Rep: rptInteresesdeLaDeuda

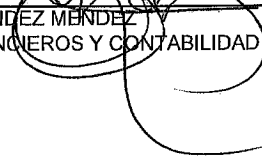
Identificación de Crédito o Instrumento	Devengado	Pagado
Créditos Bancarios		
Total de Intereses de Créditos Bancarios	\$0.00	\$0.00
Otros Instrumentos de Deuda		
Total de Intereses de Otros Instrumentos de Deuda	\$0.00	\$0.00



MTRO. FIACROLDIS TORREBLANCA COELLO
RECTOR



MTRO. ISAAC RAMIREZ AYUSO
DIRECCIÓN DE ADMINISTRACIÓN Y FINANZAS



C.P. MATIAS MENDEZ MENDEZ
DEPTO. DE RECURSOS FINANCIEROS Y CONTABILIDAD



Universidad Tecnológica de Huejotzingo

ESTADO DE PUEBLA

Indicadores de Postura Fiscal

del 01/ene./2020 al 30/abr./2020

Utr: CECILIA.O


Rep: rptIndicadoresPosturaFiscal

Fecha y hora de Impresión: 06/may./2020 03:14 p. m.


Concepto	Estimado	Devengado	Pagado
I. Ingresos Presupuestarios (I=1+2)	\$106,909,484.00	\$34,695,593.73	\$34,695,593.73
1. Ingresos del Gobierno de la Entidad Federativa	\$0.00	\$0.00	\$0.00
2. Ingresos del Sector Paraestatal	\$106,909,484.00	\$34,695,593.73	\$34,695,593.73
II. Egresos Presupuestarios (II=3+4)	\$109,962,560.73	\$31,237,670.31	\$31,386,741.24
3. Egresos del Gobierno de la Entidad Federativa	\$0.00	\$0.00	\$0.00
4. Egresos del Sector Paraestatal	\$109,962,560.73	\$31,237,670.31	\$31,386,741.24
III. Balance Presupuestario (Superávit o Déficit) (III = I - II)	-\$3,053,076.73	\$3,457,923.42	\$3,308,852.49

Concepto	Estimado	Devengado	Pagado
III. Balance Presupuestario (Superávit o Déficit)	-\$3,053,076.73	\$3,457,923.42	\$3,308,852.49
IV. Intereses, Comisiones y Gastos de la Deuda	\$0.00	\$0.00	\$0.00
V. Balance Primario (Superávit o Déficit) (V= III - IV)	-\$3,053,076.73	\$3,457,923.42	\$3,308,852.49


Concepto	Estimado	Devengado	Pagado
A. Financiamiento	\$0.00	\$0.00	\$0.00
B. Amortización de la deuda	\$0.00	\$0.00	\$0.00
C. Endeudamiento ó desendeudamiento (C = A - B)	\$0.00	\$0.00	\$0.00



 MTRO. FIACRO LUIS TORREBLANCA COELLO
 RECTOR



 C.P. MATÍAS MÉNDEZ MÉNDEZ
 DEPTO. DE RECURSOS FINANCIEROS Y
 CONTABILIDAD



 MTRO. ISAAC RAMÍREZ AYUSO
 DIRECCIÓN DE ADMINISTRACIÓN Y FINANZAS

Universidad Tecnológica de Huejotzingo
ESTADO DE PUEBLA
Estado del Ejercicio del Presupuesto por Fuente de Financiamiento Al 30/abr./2020



Utr: CECILIA.O
 Rep: rptEstadoPresupuestoEgresos_FF

Fecha y hora de Impresión: 06/may/2020 03:16 p. m.

Objeto del Gasto	Ampliaciones / Reducciones	Aprobado	Presupuesto Vigente	Comprometido	Presupuesto Disponible para Comprometer	Devengado	Comprometido No Devengado	Presupuesto Sin Devengar	Ejercido	Pagado	Cuentas por Pagar	
											Deuda	Deuda
01 SUBSIDIO ORDINARIO FEDERAL 2020												
1000 SERVICIOS PERSONALES	\$3,049.47	\$44,668,445.49	\$44,671,494.95	\$12,989,978.92	\$31,681,516.04	\$12,989,978.92	\$0.00	\$31,681,516.04	\$11,783,192.22	\$11,783,192.22	\$1,206,786.70	\$0.00
1100 REMUNERACIONES AL PERSONAL DE CARÁCTER PE	-\$1,155,152.04	\$18,858,246.76	\$17,703,094.72	\$4,377,263.70	\$13,325,831.02	\$4,377,263.70	\$0.00	\$13,325,831.02	\$4,377,263.70	\$4,377,263.70	\$0.00	\$0.00
1130 Sueldos base al personal permanente	-\$1,155,152.04	\$18,858,246.76	\$17,703,094.72	\$4,377,263.70	\$13,325,831.02	\$4,377,263.70	\$0.00	\$13,325,831.02	\$4,377,263.70	\$4,377,263.70	\$0.00	\$0.00
1132 Sueldo Base al Personal de Confianza	-\$1,155,152.04	\$18,858,246.76	\$17,703,094.72	\$4,377,263.70	\$13,325,831.02	\$4,377,263.70	\$0.00	\$13,325,831.02	\$4,377,263.70	\$4,377,263.70	\$0.00	\$0.00
1200 REMUNERACION DE CARÁCTER EVENTUAL	-\$871,931.82	\$10,684,050.01	\$9,712,118.19	\$2,454,288.45	\$7,257,829.74	\$2,454,288.45	\$0.00	\$7,257,829.74	\$2,454,288.45	\$2,454,288.45	\$0.00	\$0.00
1220 Sueldos base al personal eventual	-\$871,931.82	\$10,684,050.01	\$9,712,118.19	\$2,454,288.45	\$7,257,829.74	\$2,454,288.45	\$0.00	\$7,257,829.74	\$2,454,288.45	\$2,454,288.45	\$0.00	\$0.00
1221 Sueldos base al personal eventual	-\$871,931.82	\$10,684,050.01	\$9,712,118.19	\$2,454,288.45	\$7,257,829.74	\$2,454,288.45	\$0.00	\$7,257,829.74	\$2,454,288.45	\$2,454,288.45	\$0.00	\$0.00
1300 REMUNERACIONES ADICIONALES Y ESPECIALES	\$3,455,648.11	\$4,526,323.91	\$7,981,972.02	\$0.00	\$7,981,972.02	\$0.00	\$0.00	\$7,981,972.02	\$0.00	\$0.00	\$0.00	\$0.00
1320 Primas de vacaciones, dominical y gratificación de fin de	\$3,455,648.11	\$4,526,323.91	\$7,981,972.02	\$0.00	\$7,981,972.02	\$0.00	\$0.00	\$7,981,972.02	\$0.00	\$0.00	\$0.00	\$0.00
1321 Primas de vacaciones y Dominical	-\$323,432.68	\$1,961,848.40	\$1,638,415.72	\$0.00	\$1,638,415.72	\$0.00	\$0.00	\$1,638,415.72	\$0.00	\$0.00	\$0.00	\$0.00
1322 Gratificación de fin de año	\$3,779,080.79	\$2,564,475.51	\$6,343,556.30	\$0.00	\$6,343,556.30	\$0.00	\$0.00	\$6,343,556.30	\$0.00	\$0.00	\$0.00	\$0.00
1400 SEGURIDAD SOCIAL	-\$1,455,946.71	\$8,263,157.81	\$6,807,211.10	\$4,118,634.91	\$2,688,576.19	\$4,118,634.91	\$0.00	\$2,688,576.19	\$2,914,897.68	\$2,914,897.68	\$1,203,737.23	\$0.00
1410 Aportaciones de seguridad social	-\$1,140,687.53	\$7,672,311.87	\$6,531,624.34	\$3,995,356.15	\$2,536,268.18	\$3,995,356.15	\$0.00	\$2,536,268.18	\$2,791,618.92	\$2,791,618.92	\$1,203,737.23	\$0.00
1411 Aportaciones de seguridad social	-\$1,140,687.53	\$7,672,311.87	\$6,531,624.34	\$3,995,356.15	\$2,536,268.18	\$3,995,356.15	\$0.00	\$2,536,268.18	\$2,791,618.92	\$2,791,618.92	\$1,203,737.23	\$0.00
1430 Aportaciones al sistema para el retiro	-\$315,259.18	\$590,845.94	\$275,586.76	\$123,278.76	\$152,308.00	\$123,278.76	\$0.00	\$152,308.00	\$123,278.76	\$123,278.76	\$0.00	\$0.00
1431 Aportaciones al sistema para el retiro	-\$315,259.18	\$590,845.94	\$275,586.76	\$123,278.76	\$152,308.00	\$123,278.76	\$0.00	\$152,308.00	\$123,278.76	\$123,278.76	\$0.00	\$0.00
1500 OTRAS PRESTACIONES SOCIALES Y ECONÓMICAS	\$130,431.93	\$2,336,667.00	\$2,467,088.93	\$2,039,791.86	\$427,307.07	\$2,039,791.86	\$0.00	\$427,307.07	\$2,036,742.39	\$2,036,742.39	\$3,049.47	\$0.00
1530 Prestaciones y haberes de retiro	\$3,049.47	\$0.00	\$3,049.47	\$3,049.47	\$0.00	\$3,049.47	\$0.00	\$0.00	\$0.00	\$0.00	\$3,049.47	\$0.00
1531 Prestaciones y haberes de retiro	\$3,049.47	\$0.00	\$3,049.47	\$3,049.47	\$0.00	\$3,049.47	\$0.00	\$0.00	\$0.00	\$0.00	\$3,049.47	\$0.00
1540 Prestaciones contractuales	\$127,382.46	\$2,336,667.00	\$2,464,049.46	\$2,036,742.39	\$427,307.07	\$2,036,742.39	\$0.00	\$427,307.07	\$2,036,742.39	\$2,036,742.39	\$0.00	\$0.00
1541 Prestaciones contractuales	\$127,382.46	\$2,336,667.00	\$2,464,049.46	\$2,036,742.39	\$427,307.07	\$2,036,742.39	\$0.00	\$427,307.07	\$2,036,742.39	\$2,036,742.39	\$0.00	\$0.00
2000 MATERIALES Y SUMINISTROS	\$245,395.75	\$283,929.95	\$29,325.70	\$64,110.37	\$465,215.33	\$64,110.37	\$0.00	\$465,215.33	\$64,110.37	\$64,110.37	\$0.00	\$0.00
2100 MATERIALES DE ADMINISTRACIÓN, EMISIÓN DE DOC	\$77,657.86	\$30,000.00	\$107,657.86	\$18,515.40	\$89,142.46	\$18,515.40	\$0.00	\$89,142.46	\$18,515.40	\$18,515.40	\$0.00	\$0.00
2110 Materiales, útiles y equipos menores de oficina	-\$5,513.94	\$30,000.00	\$24,486.06	\$5,343.60	\$19,142.46	\$5,343.60	\$0.00	\$19,142.46	\$5,343.60	\$5,343.60	\$0.00	\$0.00
2111 Materiales, útiles y equipos menores de oficina	-\$5,513.94	\$30,000.00	\$24,486.06	\$5,343.60	\$19,142.46	\$5,343.60	\$0.00	\$19,142.46	\$5,343.60	\$5,343.60	\$0.00	\$0.00
2140 Materiales, útiles y equipos menores de tecnologías de la	\$13,171.80	\$0.00	\$13,171.80	\$13,171.80	\$0.00	\$13,171.80	\$0.00	\$0.00	\$13,171.80	\$13,171.80	\$0.00	\$0.00
2141 Materiales, útiles y equipos menores de tecnologías de la	\$13,171.80	\$0.00	\$13,171.80	\$13,171.80	\$0.00	\$13,171.80	\$0.00	\$0.00	\$13,171.80	\$13,171.80	\$0.00	\$0.00
2170 Materiales y útiles de enseñanza	\$30,000.00	\$0.00	\$30,000.00	\$0.00	\$30,000.00	\$0.00	\$0.00	\$30,000.00	\$0.00	\$0.00	\$0.00	\$0.00
2171 Materiales y útiles de enseñanza	\$30,000.00	\$0.00	\$30,000.00	\$0.00	\$30,000.00	\$0.00	\$0.00	\$30,000.00	\$0.00	\$0.00	\$0.00	\$0.00

Universidad Tecnológica de Huejotzingo
ESTADO DE PUEBLA

Estado del Ejercicio del Presupuesto por Fuente de Financiamiento Al 30/abr./2020



Ucr: CECILIA O

Rep: rptEstadoPresupuestoEgresos_FF

Fecha y hora de Impresión: 06/may/2020 03:16 p. m.

Objeto del Gasto	Fuente de Financiamiento	Aprobado	Ampliaciones / (Reducciones)	Presupuesto Vigente	Presupuesto Disponible para Comprometer		Devengado	Comprometido No Devengado	Presupuesto Sin Devengar	Ejercido	Pagado	Cuentas por Pagar Deuda
					Comprometido	Disponibilidad						
2180	Materiales para el registro e identificación de bienes y pel	\$0.00	\$40,000.00	\$40,000.00	\$0.00	\$40,000.00	\$0.00	\$0.00	\$40,000.00	\$0.00	\$0.00	\$0.00
2181	Materiales para el registro e identificación de bienes y pel	\$0.00	\$40,000.00	\$40,000.00	\$0.00	\$40,000.00	\$0.00	\$0.00	\$40,000.00	\$0.00	\$0.00	\$0.00
2200	ALIMENTOS Y UTENSILIOS	\$72,542.87	\$52,053.17	\$124,596.04	\$2,502.91	\$122,093.13	\$2,502.91	\$0.00	\$122,093.13	\$2,502.91	\$2,502.91	\$0.00
2210	Productos alimenticios para personas	\$66,854.57	\$52,053.17	\$118,907.74	\$2,502.91	\$116,404.83	\$2,502.91	\$0.00	\$116,404.83	\$2,502.91	\$2,502.91	\$0.00
2211	Productos alimenticios para personas	\$66,854.57	\$52,053.17	\$118,907.74	\$2,502.91	\$116,404.83	\$2,502.91	\$0.00	\$116,404.83	\$2,502.91	\$2,502.91	\$0.00
2230	Utensilios para el servicio de alimentación	\$5,688.30	\$0.00	\$5,688.30	\$0.00	\$5,688.30	\$0.00	\$0.00	\$5,688.30	\$0.00	\$0.00	\$0.00
2231	Utensilios para el servicio de alimentación	\$5,688.30	\$0.00	\$5,688.30	\$0.00	\$5,688.30	\$0.00	\$0.00	\$5,688.30	\$0.00	\$0.00	\$0.00
2400	MATERIALES Y ARTICULOS DE CONSTRUCCIÓN Y DE	\$18,882.53	\$20,525.90	\$39,408.43	\$21,226.09	\$18,182.34	\$21,226.09	\$0.00	\$18,182.34	\$21,226.09	\$21,226.09	\$0.00
2460	Materiales eléctricos y electrónico	\$0.00	\$16,025.00	\$16,025.00	\$15,845.94	\$179.06	\$15,845.94	\$0.00	\$179.06	\$15,845.94	\$15,845.94	\$0.00
2461	Materiales eléctricos y electrónico	\$0.00	\$16,025.00	\$16,025.00	\$15,845.94	\$179.06	\$15,845.94	\$0.00	\$179.06	\$15,845.94	\$15,845.94	\$0.00
2470	Artículos metálicos para la construcción	\$0.00	\$978.03	\$978.03	\$978.03	\$0.00	\$978.03	\$0.00	\$0.00	\$978.03	\$978.03	\$0.00
2471	Artículos metálicos para la construcción	\$0.00	\$978.03	\$978.03	\$978.03	\$0.00	\$978.03	\$0.00	\$0.00	\$978.03	\$978.03	\$0.00
2490	Otros materiales y artículos de construcción y reparación	\$18,882.53	\$3,522.87	\$22,405.40	\$4,402.12	\$18,003.28	\$4,402.12	\$0.00	\$18,003.28	\$4,402.12	\$4,402.12	\$0.00
2491	Otros materiales y artículos de construcción y reparación	\$18,882.53	\$3,522.87	\$22,405.40	\$4,402.12	\$18,003.28	\$4,402.12	\$0.00	\$18,003.28	\$4,402.12	\$4,402.12	\$0.00
2500	PRODUCTOS QUÍMICOS, FARMACÉUTICOS Y DE LABI	\$2,504.55	\$14,570.47	\$17,075.02	\$14,570.47	\$2,504.55	\$14,570.47	\$0.00	\$2,504.55	\$14,570.47	\$14,570.47	\$0.00
2530	Medicinas y productos farmacéuticos	\$0.00	\$9,975.71	\$9,975.71	\$9,975.71	\$0.00	\$9,975.71	\$0.00	\$0.00	\$9,975.71	\$9,975.71	\$0.00
2531	Medicinas y productos farmacéuticos	\$0.00	\$9,975.71	\$9,975.71	\$9,975.71	\$0.00	\$9,975.71	\$0.00	\$0.00	\$9,975.71	\$9,975.71	\$0.00
2540	Materiales, accesorios y suministros médicos	\$0.00	\$4,594.76	\$4,594.76	\$4,594.76	\$0.00	\$4,594.76	\$0.00	\$0.00	\$4,594.76	\$4,594.76	\$0.00
2541	Materiales, accesorios y suministros médicos	\$0.00	\$4,594.76	\$4,594.76	\$4,594.76	\$0.00	\$4,594.76	\$0.00	\$0.00	\$4,594.76	\$4,594.76	\$0.00
2560	Fibras sintéticas, hules, plásticos y derivados	\$2,504.55	\$0.00	\$2,504.55	\$0.00	\$2,504.55	\$0.00	\$0.00	\$2,504.55	\$0.00	\$0.00	\$0.00
2561	Fibras sintéticas, hules, plásticos y derivados	\$2,504.55	\$0.00	\$2,504.55	\$0.00	\$2,504.55	\$0.00	\$0.00	\$2,504.55	\$0.00	\$0.00	\$0.00
2600	COMBUSTIBLES, LUBRICANTES Y ADITIVOS	\$90,475.84	\$83,414.79	\$173,890.63	\$3,310.04	\$170,580.59	\$3,310.04	\$0.00	\$170,580.59	\$3,310.04	\$3,310.04	\$0.00
2610	Combustibles, lubricantes y aditivos	\$90,475.84	\$83,414.79	\$173,890.63	\$3,310.04	\$170,580.59	\$3,310.04	\$0.00	\$170,580.59	\$3,310.04	\$3,310.04	\$0.00
2611	Combustibles	\$90,000.00	\$83,414.79	\$163,414.79	\$2,500.00	\$160,914.79	\$2,500.00	\$0.00	\$160,914.79	\$2,500.00	\$2,500.00	\$0.00
2612	Lubricantes y Aditivos	\$10,475.84	\$0.00	\$10,475.84	\$810.04	\$9,665.80	\$810.04	\$0.00	\$9,665.80	\$810.04	\$810.04	\$0.00
2900	HERRAMIENTAS, REFACCIONES Y ACCESORIOS MEN	\$69,524.16	-\$2,826.44	\$66,697.72	\$3,985.46	\$62,712.26	\$3,985.46	\$0.00	\$62,712.26	\$3,985.46	\$3,985.46	\$0.00
2920	Refacciones y accesorios menores de edificios	\$0.00	\$3,934.77	\$3,934.77	\$3,934.77	\$0.00	\$3,934.77	\$0.00	\$0.00	\$3,934.77	\$3,934.77	\$0.00
2921	Refacciones y accesorios menores de edificios	\$0.00	\$3,934.77	\$3,934.77	\$3,934.77	\$0.00	\$3,934.77	\$0.00	\$0.00	\$3,934.77	\$3,934.77	\$0.00
2960	Refacciones y accesorios menores de equipo de transpor	\$90,000.00	-\$9,811.90	\$80,188.10	\$0.00	\$80,188.10	\$0.00	\$0.00	\$80,188.10	\$0.00	\$0.00	\$0.00
2961	Refacciones y accesorios menores de equipo de transpor	\$90,000.00	-\$9,811.90	\$80,188.10	\$0.00	\$80,188.10	\$0.00	\$0.00	\$80,188.10	\$0.00	\$0.00	\$0.00
2990	Refacciones y accesorios menores otros bienes muebles	\$9,524.16	\$50.69	\$9,574.85	\$50.69	\$9,524.16	\$50.69	\$0.00	\$9,524.16	\$50.69	\$50.69	\$0.00

Universidad Tecnológica de Huejotzingo
ESTADO DE PUEBLA
Estado del Ejercicio del Presupuesto por Fuente de Financiamiento Al 30/abr./2020



Usr: CECILIA.O
 Rep: rptEstadoPresupuestoEgresos_FF

Fecha y hora de impresión: 06/may/2020 03:16 p. m.

Objeto del Gasto	Fuente de Financiamiento				Presupuesto Disponible para Comprometer			Presupuesto Sin Devengar		Cuentas por Pagar Deuda	
	Aprobado	Ampliaciones / (Reducciones)	Presupuesto Vigente	Comprometido	Comprometido	Disponibilidad para Comprometer	Devengado	Comprometido No Devengado	Ejercicio	Pagado	
2991 Relaciones y accesorios menores otros bienes muebles	\$9,524.16	\$50.69	\$9,574.85	\$50.69	\$9,524.16	\$50.69	\$0.00	\$0.00	\$0.00	\$50.69	\$0.00
3000 SERVICIOS GENERALES	\$588,193.56	\$240,745.72	\$828,939.28	\$189,437.45	\$639,501.83	\$189,437.45	\$0.00	\$639,501.83	\$189,437.45	\$189,437.45	\$0.00
3100 SERVICIOS BASICOS	\$79,560.00	-\$31,514.75	\$48,045.25	\$34,466.18	\$13,579.07	\$34,466.18	\$0.00	\$13,579.07	\$34,466.18	\$34,466.18	\$0.00
3120 Gas	\$0.00	\$0.00	\$0.00	\$0.00	\$0.00	\$0.00	\$0.00	\$0.00	\$0.00	\$0.00	\$0.00
3121 Gas	\$0.00	\$0.00	\$0.00	\$0.00	\$0.00	\$0.00	\$0.00	\$0.00	\$0.00	\$0.00	\$0.00
3140 Telefonía tradicional	\$57,000.00	-\$26,954.75	\$30,045.25	\$29,966.18	\$79.07	\$29,966.18	\$0.00	\$79.07	\$29,966.18	\$29,966.18	\$0.00
3141 Telefonía tradicional	\$57,000.00	-\$26,954.75	\$30,045.25	\$29,966.18	\$79.07	\$29,966.18	\$0.00	\$79.07	\$29,966.18	\$29,966.18	\$0.00
3170 Servicios de acceso de Internet, redes y procesamiento d	\$22,560.00	-\$4,560.00	\$18,000.00	\$4,500.00	\$13,500.00	\$4,500.00	\$0.00	\$13,500.00	\$4,500.00	\$4,500.00	\$0.00
3171 Servicios de acceso de Internet, redes y procesamiento d	\$22,560.00	-\$4,560.00	\$18,000.00	\$4,500.00	\$13,500.00	\$4,500.00	\$0.00	\$13,500.00	\$4,500.00	\$4,500.00	\$0.00
3200 SERVICIOS DE ARRENDAMIENTO	\$53,048.32	\$0.00	\$53,048.32	\$5,452.00	\$47,596.32	\$5,452.00	\$0.00	\$47,596.32	\$5,452.00	\$5,452.00	\$0.00
3230 Arrendamiento de mobiliario y equipo de administración, *	\$13,048.32	\$0.00	\$13,048.32	\$0.00	\$13,048.32	\$0.00	\$0.00	\$13,048.32	\$0.00	\$0.00	\$0.00
3231 Arrendamiento de mobiliario y equipo de administración, *	\$13,048.32	\$0.00	\$13,048.32	\$0.00	\$13,048.32	\$0.00	\$0.00	\$13,048.32	\$0.00	\$0.00	\$0.00
3270 Arrendamiento de activos intangibles	\$40,000.00	\$0.00	\$40,000.00	\$5,452.00	\$34,548.00	\$5,452.00	\$0.00	\$34,548.00	\$5,452.00	\$5,452.00	\$0.00
3271 Arrendamiento de activos intangibles	\$40,000.00	\$0.00	\$40,000.00	\$5,452.00	\$34,548.00	\$5,452.00	\$0.00	\$34,548.00	\$5,452.00	\$5,452.00	\$0.00
3300 SERVICIOS PROFESIONALES, CIENTÍFICOS, TÉCNICO	\$0.00	\$236,773.73	\$236,773.73	\$40.37	\$236,733.36	\$40.37	\$0.00	\$236,733.36	\$40.37	\$40.37	\$0.00
3310 Servicios legales, de contabilidad, auditoría y relacionado	\$0.00	\$0.00	\$0.00	\$0.00	\$0.00	\$0.00	\$0.00	\$0.00	\$0.00	\$0.00	\$0.00
3311 Servicios legales, de contabilidad, auditoría y relacionado	\$0.00	\$0.00	\$0.00	\$0.00	\$0.00	\$0.00	\$0.00	\$0.00	\$0.00	\$0.00	\$0.00
3330 Servicios de consultoría administrativa, procesos, técnica	\$0.00	\$34,233.36	\$34,233.36	\$0.00	\$34,233.36	\$0.00	\$0.00	\$34,233.36	\$0.00	\$0.00	\$0.00
3331 Servicios de consultoría administrativa, procesos, técnica	\$0.00	\$34,233.36	\$34,233.36	\$0.00	\$34,233.36	\$0.00	\$0.00	\$34,233.36	\$0.00	\$0.00	\$0.00
3360 Servicios de apoyo administrativo, fotocopiado e impresió	\$0.00	\$202,540.37	\$202,540.37	\$40.37	\$202,500.00	\$40.37	\$0.00	\$202,500.00	\$40.37	\$40.37	\$0.00
3361 Servicios de apoyo administrativo, fotocopiado e impresió	\$0.00	\$202,540.37	\$202,540.37	\$40.37	\$202,500.00	\$40.37	\$0.00	\$202,500.00	\$40.37	\$40.37	\$0.00
3400 SERVICIOS FINANCIEROS, BANCARIOS Y COMERCIAL	\$16,205.98	\$42.82	\$16,248.80	\$0.00	\$16,248.80	\$0.00	\$0.00	\$16,248.80	\$0.00	\$0.00	\$0.00
3410 Servicios financieros y bancarios	\$6,000.00	\$42.82	\$6,042.82	\$0.00	\$6,042.82	\$0.00	\$0.00	\$6,042.82	\$0.00	\$0.00	\$0.00
3411 Servicios financieros y bancarios	\$6,000.00	\$42.82	\$6,042.82	\$0.00	\$6,042.82	\$0.00	\$0.00	\$6,042.82	\$0.00	\$0.00	\$0.00
3450 Seguro de bienes patrimoniales	\$10,205.98	\$0.00	\$10,205.98	\$0.00	\$10,205.98	\$0.00	\$0.00	\$10,205.98	\$0.00	\$0.00	\$0.00
3451 Seguro de bienes patrimoniales	\$10,205.98	\$0.00	\$10,205.98	\$0.00	\$10,205.98	\$0.00	\$0.00	\$10,205.98	\$0.00	\$0.00	\$0.00
3500 SERVICIOS DE INSTALACIÓN, REPARACIÓN, MANTEN	\$138,744.00	\$7,772.91	\$146,516.91	\$93,569.51	\$52,947.40	\$93,569.51	\$0.00	\$52,947.40	\$93,569.51	\$93,569.51	\$0.00
3550 Reparación y mantenimiento de equipo de transporte	\$0.00	\$62,516.91	\$62,516.91	\$62,516.91	\$0.00	\$62,516.91	\$0.00	\$0.00	\$62,516.91	\$62,516.91	\$0.00
3551 Reparación y mantenimiento de equipo de transporte	\$0.00	\$62,516.91	\$62,516.91	\$62,516.91	\$0.00	\$62,516.91	\$0.00	\$0.00	\$62,516.91	\$62,516.91	\$0.00
3590 Servicios de limpieza y manejo de desechos	\$104,944.00	-\$44,944.00	\$60,000.00	\$15,000.00	\$45,000.00	\$15,000.00	\$0.00	\$45,000.00	\$15,000.00	\$15,000.00	\$0.00
3591 Servicios de limpieza y manejo de desechos	\$104,944.00	-\$44,944.00	\$60,000.00	\$15,000.00	\$45,000.00	\$15,000.00	\$0.00	\$45,000.00	\$15,000.00	\$15,000.00	\$0.00

Universidad Tecnológica de Huejotzingo
ESTADO DE PUEBLA
Estado del Ejercicio del Presupuesto por Fuente de Financiamiento Al 30/abr./2020



Ucr: CECILIA O
 Rep: rptEstadoPresupuestoEgresos_FF

Fecha y hora de Impresión: 06/may./2020 03:16 p. m.

Objeto del Gasto	Aprobado	Ampliaciones / (Reducciones)	Presupuesto Vigente	Presupuesto Disponible para Comprometer		Devengado	Comprometido No Devengado	Presupuesto Sin Devengar	Ejercido	Pagado	Cuentas por Pagar Deuda
				Comprometido	Disponible para Comprometer						
3590 Servicios de jardinería y fumigación	\$33,800.00	-\$9,800.00	\$24,000.00	\$16,052.60	\$7,947.40	\$16,052.60	\$0.00	\$7,947.40	\$16,052.60	\$16,052.60	\$0.00
3591 Servicios de jardinería y fumigación	\$33,800.00	-\$9,800.00	\$24,000.00	\$16,052.60	\$7,947.40	\$16,052.60	\$0.00	\$7,947.40	\$16,052.60	\$16,052.60	\$0.00
3600 SERVICIOS DE COMUNICACION SOCIAL Y PUBLICIDAD	\$0.00	\$0.00	\$0.00	\$0.00	\$0.00	\$0.00	\$0.00	\$0.00	\$0.00	\$0.00	\$0.00
3620 Difusión por radio, televisión y otros medios de mensajes	\$0.00	\$0.00	\$0.00	\$0.00	\$0.00	\$0.00	\$0.00	\$0.00	\$0.00	\$0.00	\$0.00
3621 Difusión por radio, televisión y otros medios de mensajes	\$0.00	\$0.00	\$0.00	\$0.00	\$0.00	\$0.00	\$0.00	\$0.00	\$0.00	\$0.00	\$0.00
3700 SERVICIOS DE TRASLADO Y VIÁTICOS	\$216,686.30	\$200.00	\$216,886.30	\$12,305.00	\$204,581.30	\$12,305.00	\$0.00	\$204,581.30	\$12,305.00	\$12,305.00	\$0.00
3720 Pasajes terrestres	\$40,435.00	\$0.00	\$40,435.00	\$150.00	\$40,285.00	\$150.00	\$0.00	\$40,285.00	\$150.00	\$150.00	\$0.00
3721 Pasajes terrestres Nacionales	\$40,435.00	\$0.00	\$40,435.00	\$150.00	\$40,285.00	\$150.00	\$0.00	\$40,285.00	\$150.00	\$150.00	\$0.00
3750 Viáticos en el país	\$156,955.30	\$200.00	\$157,155.30	\$11,113.00	\$146,042.30	\$11,113.00	\$0.00	\$146,042.30	\$11,113.00	\$11,113.00	\$0.00
3751 Viáticos en el país	\$156,955.30	\$200.00	\$157,155.30	\$11,113.00	\$146,042.30	\$11,113.00	\$0.00	\$146,042.30	\$11,113.00	\$11,113.00	\$0.00
3790 Otros servicios de traslado y hospedaje	\$19,296.00	\$0.00	\$19,296.00	\$1,042.00	\$18,254.00	\$1,042.00	\$0.00	\$18,254.00	\$1,042.00	\$1,042.00	\$0.00
3791 Otros servicios de traslado y hospedaje	\$19,296.00	\$0.00	\$19,296.00	\$1,042.00	\$18,254.00	\$1,042.00	\$0.00	\$18,254.00	\$1,042.00	\$1,042.00	\$0.00
3800 SERVICIOS OFICIALES	\$0.00	\$6,811.90	\$6,811.90	\$6,032.90	\$779.00	\$6,032.90	\$0.00	\$779.00	\$6,032.90	\$6,032.90	\$0.00
3850 Gastos de representación	\$0.00	\$6,811.90	\$6,811.90	\$6,032.90	\$779.00	\$6,032.90	\$0.00	\$779.00	\$6,032.90	\$6,032.90	\$0.00
3851 Gastos de representación	\$0.00	\$6,811.90	\$6,811.90	\$6,032.90	\$779.00	\$6,032.90	\$0.00	\$779.00	\$6,032.90	\$6,032.90	\$0.00
3900 OTROS SERVICIOS GENERALES	\$83,948.96	\$20,659.11	\$104,608.07	\$37,571.49	\$67,036.58	\$37,571.49	\$0.00	\$67,036.58	\$37,571.49	\$37,571.49	\$0.00
3920 Impuestos y derechos	\$83,948.96	\$20,659.11	\$104,608.07	\$37,571.49	\$67,036.58	\$37,571.49	\$0.00	\$67,036.58	\$37,571.49	\$37,571.49	\$0.00
3921 Impuestos y derechos	\$83,948.96	\$20,659.11	\$104,608.07	\$37,571.49	\$67,036.58	\$37,571.49	\$0.00	\$67,036.58	\$37,571.49	\$37,571.49	\$0.00
3980 Impuesto sobre nóminas y otros que se deriven de una re	\$0.00	\$0.00	\$0.00	\$0.00	\$0.00	\$0.00	\$0.00	\$0.00	\$0.00	\$0.00	\$0.00
3981 Impuesto sobre nóminas y otros que se deriven de una re	\$0.00	\$0.00	\$0.00	\$0.00	\$0.00	\$0.00	\$0.00	\$0.00	\$0.00	\$0.00	\$0.00
SUBSIDIO ORDINARIO FEDERAL 2021	\$45,540,569.00	-\$89,190.34	\$45,729,759.34	\$13,243,526.74	\$32,786,232.60	\$13,243,526.74	\$0.00	\$32,786,232.60	\$13,243,526.74	\$13,243,526.74	\$12,036,740.04
02 SIBSIDIO ORDINARIO ESTATAL 2020											
1000 SERVICIOS PERSONALES	\$44,668,445.49	\$21,397.37	\$44,689,842.86	\$13,757,155.71	\$30,932,687.15	\$13,757,155.71	\$0.00	\$30,932,687.15	\$14,966,574.47	\$14,966,574.47	-\$1,209,418.76
1100 REMUNERACIONES AL PERSONAL DE CARÁCTER PE	\$18,858,246.75	\$626,063.97	\$19,484,310.72	\$7,526,431.58	\$11,957,879.14	\$7,526,431.58	\$0.00	\$11,957,879.14	\$7,526,431.58	\$7,526,431.58	\$0.00
1130 Sueldos base al personal permanente	\$18,858,246.75	\$626,063.97	\$19,484,310.72	\$7,526,431.58	\$11,957,879.14	\$7,526,431.58	\$0.00	\$11,957,879.14	\$7,526,431.58	\$7,526,431.58	\$0.00
1132 Sueldo Base al Personal de Confianza	\$18,858,246.75	\$626,063.97	\$19,484,310.72	\$7,526,431.58	\$11,957,879.14	\$7,526,431.58	\$0.00	\$11,957,879.14	\$7,526,431.58	\$7,526,431.58	\$0.00
1200 REMUNERACION DE CARÁCTER EVENTUAL	\$10,684,050.00	\$40,296.56	\$10,724,346.56	\$4,064,030.39	\$6,660,316.17	\$4,064,030.39	\$0.00	\$6,660,316.17	\$4,064,030.39	\$4,064,030.39	\$0.00
1220 Sueldos base al personal eventual	\$10,684,050.00	\$40,296.56	\$10,724,346.56	\$4,064,030.39	\$6,660,316.17	\$4,064,030.39	\$0.00	\$6,660,316.17	\$4,064,030.39	\$4,064,030.39	\$0.00
1221 Sueldos base al personal eventual	\$10,684,050.00	\$40,296.56	\$10,724,346.56	\$4,064,030.39	\$6,660,316.17	\$4,064,030.39	\$0.00	\$6,660,316.17	\$4,064,030.39	\$4,064,030.39	\$0.00
1300 REMUNERACIONES ADICIONALES Y ESPECIALES	\$4,526,323.99	-\$2,866,510.90	\$1,659,813.09	\$65,044.71	\$1,594,768.38	\$65,044.71	\$0.00	\$1,594,768.38	\$65,044.71	\$65,044.71	\$0.00

Universidad Tecnológica de Huejotzingo
ESTADO DE PUEBLA
Estado del Ejercicio del Presupuesto por Fuente de Financiamiento Al 30/abr./2020



Fecha y hora de Impresión: 06/may/2020 08:16 p. m.

Objeto del Gasto	Aprobado	Ampliaciones / (Reducciones)	Presupuesto Vigente	Comprometido	Presupuesto Disponible para Comprometer		Devengado	Comprometido No Devengado	Presupuesto Sin Devenegar	Ejercido	Pagado	Cuentas por Pagar
					Comprometido	Disponible para Comprometer						
1320 Primas de vacaciones, dominical y gratificación de fin de año	\$4,526,323.99	-\$2,866,510.90	\$1,660,813.09	\$65,044.71	\$1,594,768.38	\$65,044.71	\$85,044.71	\$0.00	\$1,594,768.38	\$65,044.71	\$85,044.71	\$0.00
1321 Primas de vacaciones y Dominical	\$1,961,848.48	-\$356,133.79	\$1,605,714.69	\$10,946.31	\$1,594,768.38	\$10,946.31	\$10,946.31	\$0.00	\$1,594,768.38	\$10,946.31	\$10,946.31	\$0.00
1322 Gratificación de fin de año	\$2,564,475.51	-\$2,510,377.11	\$54,098.40	\$54,098.40	\$0.00	\$54,098.40	\$54,098.40	\$0.00	\$0.00	\$54,098.40	\$54,098.40	\$0.00
1400 SEGURIDAD SOCIAL	\$8,263,157.75	\$1,439,965.68	\$9,703,123.43	\$648,804.15	\$8,854,319.28	\$648,804.15	\$848,804.15	\$0.00	\$8,854,319.28	\$2,058,222.91	\$2,058,222.91	-\$1,209,418.76
1410 Aportaciones de seguridad social	\$7,672,311.81	\$1,479,638.10	\$9,151,949.91	\$725,525.50	\$8,426,424.41	\$725,525.50	\$725,525.50	\$0.00	\$8,426,424.41	\$1,934,944.26	\$1,934,944.26	-\$1,209,418.76
1411 Aportaciones de seguridad social	\$7,672,311.81	\$1,479,638.10	\$9,151,949.91	\$725,525.50	\$8,426,424.41	\$725,525.50	\$725,525.50	\$0.00	\$8,426,424.41	\$1,934,944.26	\$1,934,944.26	-\$1,209,418.76
1430 Aportaciones al sistema para el retiro	\$590,845.94	-\$39,672.42	\$551,173.52	\$123,278.65	\$427,894.87	\$123,278.65	\$123,278.65	\$0.00	\$427,894.87	\$123,278.65	\$123,278.65	\$0.00
1431 Aportaciones al sistema para el retiro	\$590,845.94	-\$39,672.42	\$551,173.52	\$123,278.65	\$427,894.87	\$123,278.65	\$123,278.65	\$0.00	\$427,894.87	\$123,278.65	\$123,278.65	\$0.00
1500 OTRAS PRESTACIONES SOCIALES Y ECONÓMICAS	\$2,336,667.00	\$781,582.06	\$3,118,249.06	\$1,252,844.88	\$1,865,404.18	\$1,252,844.88	\$1,252,844.88	\$0.00	\$1,865,404.18	\$1,252,844.88	\$1,252,844.88	\$0.00
1530 Prestaciones y haberes de retiro	\$0.00	\$40,381.39	\$40,381.39	\$10,208.93	\$30,172.46	\$10,208.93	\$10,208.93	\$0.00	\$30,172.46	\$10,208.93	\$10,208.93	\$0.00
1531 Prestaciones y haberes de retiro	\$0.00	\$40,381.39	\$40,381.39	\$10,208.93	\$30,172.46	\$10,208.93	\$10,208.93	\$0.00	\$30,172.46	\$10,208.93	\$10,208.93	\$0.00
1540 Prestaciones contractuales	\$2,336,667.00	\$741,200.67	\$3,077,867.67	\$1,242,635.95	\$1,835,231.72	\$1,242,635.95	\$1,242,635.95	\$0.00	\$1,835,231.72	\$1,242,635.95	\$1,242,635.95	\$0.00
1541 Prestaciones contractuales	\$2,336,667.00	\$741,200.67	\$3,077,867.67	\$1,242,635.95	\$1,835,231.72	\$1,242,635.95	\$1,242,635.95	\$0.00	\$1,835,231.72	\$1,242,635.95	\$1,242,635.95	\$0.00
2000 MATERIALES Y SUMINISTROS	\$419,320.28	\$27,108.24	\$446,428.52	\$444,379.22	\$2,049.30	\$444,379.22	\$444,379.22	\$0.00	\$2,049.30	\$444,379.22	\$444,379.22	\$0.00
2100 MATERIALES DE ADMINISTRACIÓN, EMISIÓN DE DOC	\$0.00	\$36,027.74	\$36,027.74	\$36,027.74	\$0.00	\$36,027.74	\$36,027.74	\$0.00	\$0.00	\$36,027.74	\$36,027.74	\$0.00
2110 Materiales, útiles y equipos menores de oficina	\$0.00	\$3,083.24	\$3,083.24	\$3,083.24	\$0.00	\$3,083.24	\$3,083.24	\$0.00	\$0.00	\$3,083.24	\$3,083.24	\$0.00
2111 Materiales, útiles y equipos menores de oficina	\$0.00	\$3,083.24	\$3,083.24	\$3,083.24	\$0.00	\$3,083.24	\$3,083.24	\$0.00	\$0.00	\$3,083.24	\$3,083.24	\$0.00
2140 Materiales, útiles y equipos menores de tecnologías de la	\$0.00	\$1,732.00	\$1,732.00	\$1,732.00	\$0.00	\$1,732.00	\$1,732.00	\$0.00	\$0.00	\$1,732.00	\$1,732.00	\$0.00
2141 Materiales, útiles y equipos menores de tecnologías de la	\$0.00	\$1,732.00	\$1,732.00	\$1,732.00	\$0.00	\$1,732.00	\$1,732.00	\$0.00	\$0.00	\$1,732.00	\$1,732.00	\$0.00
2160 Material de limpieza	\$0.00	\$17,002.50	\$17,002.50	\$17,002.50	\$0.00	\$17,002.50	\$17,002.50	\$0.00	\$0.00	\$17,002.50	\$17,002.50	\$0.00
2161 Material de limpieza	\$0.00	\$17,002.50	\$17,002.50	\$17,002.50	\$0.00	\$17,002.50	\$17,002.50	\$0.00	\$0.00	\$17,002.50	\$17,002.50	\$0.00
2180 Materiales para el registro e identificación de bienes y per	\$0.00	\$14,210.00	\$14,210.00	\$14,210.00	\$0.00	\$14,210.00	\$14,210.00	\$0.00	\$0.00	\$14,210.00	\$14,210.00	\$0.00
2181 Materiales para el registro e identificación de bienes y per	\$0.00	\$14,210.00	\$14,210.00	\$14,210.00	\$0.00	\$14,210.00	\$14,210.00	\$0.00	\$0.00	\$14,210.00	\$14,210.00	\$0.00
2200 ALIMENTOS Y UTENSILIOS	\$0.00	\$43,994.19	\$43,994.19	\$42,921.77	\$1,072.42	\$42,921.77	\$42,921.77	\$0.00	\$1,072.42	\$42,921.77	\$42,921.77	\$0.00
2210 Productos alimenticios para personas	\$0.00	\$42,311.29	\$42,311.29	\$41,238.87	\$1,072.42	\$41,238.87	\$41,238.87	\$0.00	\$1,072.42	\$41,238.87	\$41,238.87	\$0.00
2211 Productos alimenticios para personas	\$0.00	\$42,311.29	\$42,311.29	\$41,238.87	\$1,072.42	\$41,238.87	\$41,238.87	\$0.00	\$1,072.42	\$41,238.87	\$41,238.87	\$0.00
2230 Utensilios para el servicio de alimentación	\$0.00	\$1,682.90	\$1,682.90	\$1,682.90	\$0.00	\$1,682.90	\$1,682.90	\$0.00	\$0.00	\$1,682.90	\$1,682.90	\$0.00
2231 Utensilios para el servicio de alimentación	\$0.00	\$1,682.90	\$1,682.90	\$1,682.90	\$0.00	\$1,682.90	\$1,682.90	\$0.00	\$0.00	\$1,682.90	\$1,682.90	\$0.00
2400 MATERIALES Y ARTICULOS DE CONSTRUCCIÓN Y DE	\$2,700.00	\$15,372.22	\$18,072.22	\$18,072.22	\$0.00	\$18,072.22	\$18,072.22	\$0.00	\$0.00	\$18,072.22	\$18,072.22	\$0.00
2420 Cemento y productos de concreto	\$2,700.00	-\$1,926.74	\$773.26	\$773.26	\$0.00	\$773.26	\$773.26	\$0.00	\$0.00	\$773.26	\$773.26	\$0.00
2421 Cemento y productos de concreto	\$2,700.00	-\$1,926.74	\$773.26	\$773.26	\$0.00	\$773.26	\$773.26	\$0.00	\$0.00	\$773.26	\$773.26	\$0.00

Universidad Tecnológica de Huejotzingo
ESTADO DE PUEBLA
Estado del Ejercicio del Presupuesto por Fuente de Financiamiento Al 30/abr./2020



Usr: CECILIA.O

Rep: rptEstadoPresupuestoEgresos_FF

Fecha y 06/may./2020

hora de Impresión 03:16 p. m.

Objeto del Gasto	Presupuesto Disponible para Comprometer				Presupuesto Disponible para Sin Devengar				Cuentas por Pagar Deuda
	Aprobado	Ampliaciones / (Reducciones)	Presupuesto Vigente	Comprometido	Devengado	Comprometido No Devengado	Ejercido	Pagado	
2460 Material eléctrico y electrónico	\$0.00	\$790.01	\$790.01	\$790.01	\$790.01	\$0.00	\$790.01	\$790.01	\$0.00
2461 Material eléctrico y electrónico	\$0.00	\$790.01	\$790.01	\$790.01	\$790.01	\$0.00	\$790.01	\$790.01	\$0.00
2490 Otros materiales y artículos de construcción y reparación	\$0.00	\$16,508.95	\$16,508.95	\$16,508.95	\$16,508.95	\$0.00	\$16,508.95	\$16,508.95	\$0.00
2491 Otros materiales y artículos de construcción y reparación	\$0.00	\$16,508.95	\$16,508.95	\$16,508.95	\$16,508.95	\$0.00	\$16,508.95	\$16,508.95	\$0.00
2500 PRODUCTOS QUÍMICOS, FARMACÉUTICOS Y DE LABI	\$36,620.28	-\$29,493.54	\$7,126.74	\$7,126.74	\$7,126.74	\$0.00	\$7,126.74	\$7,126.74	\$0.00
2530 Medicinas y productos farmacéuticos	\$24,988.91	-\$24,658.91	\$330.00	\$330.00	\$330.00	\$0.00	\$330.00	\$330.00	\$0.00
2531 Medicinas y productos farmacéuticos	\$24,988.91	-\$24,658.91	\$330.00	\$330.00	\$330.00	\$0.00	\$330.00	\$330.00	\$0.00
2540 Materiales, accesorios y suministros médicos	\$11,631.37	-\$10,131.39	\$1,499.98	\$1,499.98	\$1,499.98	\$0.00	\$1,499.98	\$1,499.98	\$0.00
2541 Materiales, accesorios y suministros médicos	\$11,631.37	-\$10,131.39	\$1,499.98	\$1,499.98	\$1,499.98	\$0.00	\$1,499.98	\$1,499.98	\$0.00
2560 Fibras sintéticas, hules, plásticos y derivados	\$0.00	\$1,250.00	\$1,250.00	\$1,250.00	\$1,250.00	\$0.00	\$1,250.00	\$1,250.00	\$0.00
2561 Fibras sintéticas, hules, plásticos y derivados	\$0.00	\$1,250.00	\$1,250.00	\$1,250.00	\$1,250.00	\$0.00	\$1,250.00	\$1,250.00	\$0.00
2590 Otros productos químicos	\$0.00	\$4,046.76	\$4,046.76	\$4,046.76	\$4,046.76	\$0.00	\$4,046.76	\$4,046.76	\$0.00
2591 Otros productos químicos	\$0.00	\$4,046.76	\$4,046.76	\$4,046.76	\$4,046.76	\$0.00	\$4,046.76	\$4,046.76	\$0.00
2600 COMBUSTIBLES, LUBRICANTES Y ADITIVOS	\$380,000.00	-\$218,824.66	\$161,175.34	\$160,472.48	\$160,472.48	\$0.00	\$160,472.48	\$160,472.48	\$0.00
2610 Combustibles, lubricantes y aditivos	\$380,000.00	-\$218,824.66	\$161,175.34	\$160,472.48	\$160,472.48	\$0.00	\$160,472.48	\$160,472.48	\$0.00
2611 Combustibles	\$380,000.00	-\$225,298.66	\$154,701.34	\$154,398.48	\$154,398.48	\$0.00	\$154,398.48	\$154,398.48	\$0.00
2612 Lubricantes y Aditivos	\$0.00	\$6,474.00	\$6,474.00	\$6,074.00	\$6,074.00	\$0.00	\$6,074.00	\$6,074.00	\$0.00
2700 VESTUARIO, BLANCOS, PRENDAS DE PROTECCIÓN Y	\$0.00	\$1,529.91	\$1,529.91	\$1,529.91	\$1,529.91	\$0.00	\$1,529.91	\$1,529.91	\$0.00
2740 Productos textiles	\$0.00	\$1,529.91	\$1,529.91	\$1,529.91	\$1,529.91	\$0.00	\$1,529.91	\$1,529.91	\$0.00
2741 Productos textiles	\$0.00	\$1,529.91	\$1,529.91	\$1,529.91	\$1,529.91	\$0.00	\$1,529.91	\$1,529.91	\$0.00
2900 HERRAMIENTAS, REFACCIONES Y ACCESORIOS MEN	\$0.00	\$178,502.38	\$178,502.38	\$178,228.36	\$178,228.36	\$0.00	\$178,228.36	\$178,228.36	\$0.00
2940 Refacciones y accesorios menores de equipo de cómput	\$0.00	\$79,241.77	\$79,241.77	\$79,241.77	\$79,241.77	\$0.00	\$79,241.77	\$79,241.77	\$0.00
2941 Refacciones y accesorios menores de equipo de cómput	\$0.00	\$79,241.77	\$79,241.77	\$79,241.77	\$79,241.77	\$0.00	\$79,241.77	\$79,241.77	\$0.00
2960 Refacciones y accesorios menores de equipo de transpor	\$0.00	\$98,869.69	\$98,869.69	\$98,595.67	\$98,595.67	\$0.00	\$98,595.67	\$98,595.67	\$0.00
2961 Refacciones y accesorios menores de equipo de transpor	\$0.00	\$98,869.69	\$98,869.69	\$98,595.67	\$98,595.67	\$0.00	\$98,595.67	\$98,595.67	\$0.00
2990 Refacciones y accesorios menores otros bienes muebles	\$0.00	\$390.92	\$390.92	\$390.92	\$390.92	\$0.00	\$390.92	\$390.92	\$0.00
2991 Refacciones y accesorios menores otros bienes muebles	\$0.00	\$390.92	\$390.92	\$390.92	\$390.92	\$0.00	\$390.92	\$390.92	\$0.00
3000 SERVICIOS GENERALES	\$452,803.23	\$433,325.18	\$886,128.41	\$482,994.84	\$482,994.84	\$0.00	\$482,994.84	\$482,994.84	\$0.00
3100 SERVICIOS BÁSICOS	\$0.00	\$15,250.78	\$15,250.78	\$5,250.78	\$5,250.78	\$0.00	\$5,250.78	\$5,250.78	\$0.00
3120 Gas	\$0.00	\$14,997.78	\$14,997.78	\$4,997.78	\$4,997.78	\$0.00	\$4,997.78	\$4,997.78	\$0.00
3121 Gas	\$0.00	\$14,997.78	\$14,997.78	\$4,997.78	\$4,997.78	\$0.00	\$4,997.78	\$4,997.78	\$0.00

Universidad Tecnológica de Huejotzingo
ESTADO DE PUEBLA
Estado del Ejercicio del Presupuesto por Fuente de Financiamiento Al 30/abr./2020



Usr: CECILIA_O
 Rep: rptEstadoPresupuestoEgresos_FF

Fecha y hora de Impresión: 06/may/2020 03:16 p. m.

Objeto del Gasto	Aprobado	Ampliaciones / (Reducciones)	Presupuesto Vigente	Comprometido	Presupuesto Disponible para Comprometer	Devengado	Comprometido No Devengado	Presupuesto Sin Devengar	Ejercido	Pagado	Cuentas por Pagar	
											Deuda	Deuda
3180 Servicios postales y telegráficos	\$0.00	\$253.00	\$253.00	\$253.00	\$0.00	\$253.00	\$0.00	\$0.00	\$253.00	\$253.00	\$0.00	\$0.00
3181 Servicios postales y telegráficos	\$0.00	\$253.00	\$253.00	\$253.00	\$0.00	\$253.00	\$0.00	\$0.00	\$253.00	\$253.00	\$0.00	\$0.00
3200 SERVICIOS DE ARRENDAMIENTO	\$63,414.82	-\$69,238.82	\$4,176.00	\$4,176.00	\$0.00	\$4,176.00	\$0.00	\$0.00	\$4,176.00	\$4,176.00	\$0.00	\$0.00
3270 Arrendamiento de activos intangibles	\$20,000.00	-\$15,824.00	\$4,176.00	\$4,176.00	\$0.00	\$4,176.00	\$0.00	\$0.00	\$4,176.00	\$4,176.00	\$0.00	\$0.00
3271 Arrendamiento de activos intangibles	\$20,000.00	-\$15,824.00	\$4,176.00	\$4,176.00	\$0.00	\$4,176.00	\$0.00	\$0.00	\$4,176.00	\$4,176.00	\$0.00	\$0.00
3290 Otros arrendamientos	\$43,414.82	-\$43,414.82	\$0.00	\$0.00	\$0.00	\$0.00	\$0.00	\$0.00	\$0.00	\$0.00	\$0.00	\$0.00
3291 Otros arrendamientos	\$43,414.82	-\$43,414.82	\$0.00	\$0.00	\$0.00	\$0.00	\$0.00	\$0.00	\$0.00	\$0.00	\$0.00	\$0.00
3300 SERVICIOS PROFESIONALES, CIENTÍFICOS, TÉCNICO	\$0.00	\$95,700.00	\$95,700.00	\$95,700.00	\$0.00	\$95,700.00	\$0.00	\$0.00	\$95,700.00	\$95,700.00	\$0.00	\$0.00
3310 Servicios legales, de contabilidad, auditoría y relacionado	\$0.00	\$92,800.00	\$92,800.00	\$92,800.00	\$0.00	\$92,800.00	\$0.00	\$0.00	\$92,800.00	\$92,800.00	\$0.00	\$0.00
3311 Servicios legales, de contabilidad, auditoría y relacionado	\$0.00	\$92,800.00	\$92,800.00	\$92,800.00	\$0.00	\$92,800.00	\$0.00	\$0.00	\$92,800.00	\$92,800.00	\$0.00	\$0.00
3360 Servicios de apoyo administrativo, fotocopiado e impresión	\$0.00	\$2,900.00	\$2,900.00	\$2,900.00	\$0.00	\$2,900.00	\$0.00	\$0.00	\$2,900.00	\$2,900.00	\$0.00	\$0.00
3361 Servicios de apoyo administrativo, fotocopiado e impresión	\$0.00	\$2,900.00	\$2,900.00	\$2,900.00	\$0.00	\$2,900.00	\$0.00	\$0.00	\$2,900.00	\$2,900.00	\$0.00	\$0.00
3400 SERVICIOS FINANCIEROS, BANCARIOS Y COMERCIAI	\$6,000.00	-\$1,848.70	\$4,151.30	\$4,151.30	\$2,600.27	\$1,551.03	\$0.00	\$2,600.27	\$1,551.03	\$1,551.03	\$0.00	\$0.00
3410 Servicios financieros y bancarios	\$6,000.00	-\$1,848.70	\$4,151.30	\$4,151.30	\$2,600.27	\$1,551.03	\$0.00	\$2,600.27	\$1,551.03	\$1,551.03	\$0.00	\$0.00
3411 Servicios financieros y bancarios	\$6,000.00	-\$1,848.70	\$4,151.30	\$4,151.30	\$2,600.27	\$1,551.03	\$0.00	\$2,600.27	\$1,551.03	\$1,551.03	\$0.00	\$0.00
3500 SERVICIOS DE INSTALACIÓN, REPARACIÓN, MANTEN	\$0.00	\$60,329.44	\$60,329.44	\$60,329.44	\$3,383.37	\$56,946.07	\$0.00	\$3,383.37	\$56,946.07	\$56,946.07	\$0.00	\$0.00
3650 Reparación y mantenimiento de equipo de transporte	\$0.00	\$60,329.44	\$60,329.44	\$60,329.44	\$3,383.37	\$56,946.07	\$0.00	\$3,383.37	\$56,946.07	\$56,946.07	\$0.00	\$0.00
3651 Reparación y mantenimiento de equipo de transporte	\$0.00	\$60,329.44	\$60,329.44	\$60,329.44	\$3,383.37	\$56,946.07	\$0.00	\$3,383.37	\$56,946.07	\$56,946.07	\$0.00	\$0.00
3700 SERVICIOS DE TRASLADO Y VIÁTICOS	\$0.00	\$52,544.91	\$52,544.91	\$52,544.91	\$4,555.87	\$47,989.04	\$0.00	\$4,555.87	\$47,989.04	\$47,989.04	\$0.00	\$0.00
3720 Pasajes terrestres	\$0.00	\$4,499.98	\$4,499.98	\$4,499.98	\$67.04	\$4,432.94	\$0.00	\$67.04	\$4,432.94	\$4,432.94	\$0.00	\$0.00
3721 Pasajes terrestres Nacionales	\$0.00	\$4,499.98	\$4,499.98	\$4,499.98	\$67.04	\$4,432.94	\$0.00	\$67.04	\$4,432.94	\$4,432.94	\$0.00	\$0.00
3750 Viáticos en el país	\$0.00	\$44,498.93	\$44,498.93	\$44,498.93	\$4,388.83	\$40,110.10	\$0.00	\$4,388.83	\$40,110.10	\$40,110.10	\$0.00	\$0.00
3751 Viáticos en el país	\$0.00	\$44,498.93	\$44,498.93	\$44,498.93	\$4,388.83	\$40,110.10	\$0.00	\$4,388.83	\$40,110.10	\$40,110.10	\$0.00	\$0.00
3790 Otros servicios de traslado y hospedaje	\$0.00	\$3,546.00	\$3,546.00	\$3,546.00	\$100.00	\$3,446.00	\$0.00	\$100.00	\$3,446.00	\$3,446.00	\$0.00	\$0.00
3791 Otros servicios de traslado y hospedaje	\$0.00	\$3,546.00	\$3,546.00	\$3,546.00	\$100.00	\$3,446.00	\$0.00	\$100.00	\$3,446.00	\$3,446.00	\$0.00	\$0.00
3800 SERVICIOS OFICIALES	\$250,559.40	-\$214,902.32	\$35,657.08	\$35,657.08	\$697.16	\$34,959.92	\$0.00	\$697.16	\$34,959.92	\$34,959.92	\$0.00	\$0.00
3810 Gastos de ceremonial	\$50,700.00	-\$28,070.62	\$22,629.38	\$22,629.38	\$0.00	\$22,629.38	\$0.00	\$0.00	\$22,629.38	\$22,629.38	\$0.00	\$0.00
3811 Gastos de ceremonial	\$50,700.00	-\$28,070.62	\$22,629.38	\$22,629.38	\$0.00	\$22,629.38	\$0.00	\$0.00	\$22,629.38	\$22,629.38	\$0.00	\$0.00
3820 Gastos de orden social y cultural	\$41,100.00	-\$34,480.84	\$6,619.16	\$6,619.16	\$697.16	\$5,922.00	\$0.00	\$697.16	\$5,922.00	\$5,922.00	\$0.00	\$0.00
3821 Gastos de orden social y cultural	\$41,100.00	-\$34,480.84	\$6,619.16	\$6,619.16	\$697.16	\$5,922.00	\$0.00	\$697.16	\$5,922.00	\$5,922.00	\$0.00	\$0.00
3830 Congresos y convenciones	\$109,759.40	-\$106,859.40	\$2,900.00	\$2,900.00	\$0.00	\$2,900.00	\$0.00	\$0.00	\$2,900.00	\$2,900.00	\$0.00	\$0.00



Universidad Tecnológica de Huejotzingo
ESTADO DE PUEBLA
Estado del Ejercicio del Presupuesto por Fuente de Financiamiento Al 30/abr./2020

Usr: CECILIA_O
Rep: rptEstadoPresupuestoEgresos_FF

Fecha y hora de Impresión: 06/may/2020 08:16 p. m.

Objeto del Gasto	Aprobado	Ampliaciones / (reducciones)	Presupuesto Vigente	Comprometido	Presupuesto Disponible para Comprometer	Devengado	Comprometido No Devengado	Presupuesto Sin Devengar	Ejercido	Pagado	Cuentas por Pagar	
											Deuda	Deuda
3831 Congresos y convenciones	\$109,759.40	-\$106,859.40	\$2,900.00	\$2,900.00	\$0.00	\$2,900.00	\$0.00	\$0.00	\$2,900.00	\$2,900.00	\$0.00	\$0.00
3950 Gastos de representación	\$49,000.00	-\$45,491.46	\$3,508.54	\$3,508.54	\$0.00	\$3,508.54	\$0.00	\$0.00	\$3,508.54	\$3,508.54	\$0.00	\$0.00
3851 Gastos de representación	\$49,000.00	-\$45,491.46	\$3,508.54	\$3,508.54	\$0.00	\$3,508.54	\$0.00	\$0.00	\$3,508.54	\$3,508.54	\$0.00	\$0.00
3900 OTROS SERVICIOS GENERALES	\$132,829.01	\$485,489.89	\$618,318.90	\$236,422.00	\$381,896.90	\$236,422.00	\$0.00	\$381,896.90	\$236,422.00	\$236,422.00	\$0.00	\$0.00
3920 Impuestos y derechos	\$0.00	\$21,819.27	\$21,819.27	\$19,208.00	\$2,611.27	\$19,208.00	\$0.00	\$2,611.27	\$19,208.00	\$19,208.00	\$0.00	\$0.00
3921 Impuestos y derechos	\$0.00	\$21,819.27	\$21,819.27	\$19,208.00	\$2,611.27	\$19,208.00	\$0.00	\$2,611.27	\$19,208.00	\$19,208.00	\$0.00	\$0.00
3940 Sentencias y resoluciones por autoridad competente	\$0.00	\$80,000.00	\$80,000.00	\$80,000.00	\$0.00	\$80,000.00	\$0.00	\$0.00	\$80,000.00	\$80,000.00	\$0.00	\$0.00
3941 Sentencias y resoluciones por autoridad competente	\$0.00	\$80,000.00	\$80,000.00	\$80,000.00	\$0.00	\$80,000.00	\$0.00	\$0.00	\$80,000.00	\$80,000.00	\$0.00	\$0.00
3980 Impuesto sobre nóminas y otros que se deriven de una re	\$132,829.01	\$383,670.62	\$516,499.63	\$137,214.00	\$379,285.63	\$137,214.00	\$0.00	\$379,285.63	\$137,214.00	\$137,214.00	\$0.00	\$0.00
3981 Impuesto sobre nóminas y otros que se deriven de una re	\$132,829.01	\$383,670.62	\$516,499.63	\$137,214.00	\$379,285.63	\$137,214.00	\$0.00	\$379,285.63	\$137,214.00	\$137,214.00	\$0.00	\$0.00
SUBSIDIO ORDINARIO ESTATAL 2020	\$45,540,559.00	\$487,830.79	\$46,028,389.79	\$14,564,526.77	\$31,463,863.02	\$14,564,526.77	\$0.00	\$31,463,863.02	\$14,563,998.53	\$15,993,998.53	\$0.00	-\$1,209,418.76

03 INGRESOS PROPIOS 2020

2000 MATERIALES Y SUMINISTROS	\$80,000.00	\$130,062.36	\$190,062.36	\$0.00	\$190,062.36	\$0.00	\$0.00	\$190,062.36	\$0.00	\$0.00	\$0.00	\$0.00
2100 MATERIALES DE ADMINISTRACIÓN, EMISIÓN DE DOC	\$80,000.00	\$0.00	\$80,000.00	\$0.00	\$80,000.00	\$0.00	\$0.00	\$80,000.00	\$0.00	\$0.00	\$0.00	\$0.00
2180 Materiales para el registro e identificación de bienes y per	\$80,000.00	\$0.00	\$80,000.00	\$0.00	\$80,000.00	\$0.00	\$0.00	\$80,000.00	\$0.00	\$0.00	\$0.00	\$0.00
2181 Materiales para el registro e identificación de bienes y per	\$80,000.00	\$0.00	\$80,000.00	\$0.00	\$80,000.00	\$0.00	\$0.00	\$80,000.00	\$0.00	\$0.00	\$0.00	\$0.00
2400 MATERIALES Y ARTICULOS DE CONSTRUCCIÓN Y DE	\$0.00	\$70,000.00	\$70,000.00	\$0.00	\$70,000.00	\$0.00	\$0.00	\$70,000.00	\$0.00	\$0.00	\$0.00	\$0.00
2460 Material eléctrico y electrónico	\$0.00	\$50,000.00	\$50,000.00	\$0.00	\$50,000.00	\$0.00	\$0.00	\$50,000.00	\$0.00	\$0.00	\$0.00	\$0.00
2461 Material eléctrico y electrónico	\$0.00	\$50,000.00	\$50,000.00	\$0.00	\$50,000.00	\$0.00	\$0.00	\$50,000.00	\$0.00	\$0.00	\$0.00	\$0.00
2470 Artículos metálicos para la construcción	\$0.00	\$20,000.00	\$20,000.00	\$0.00	\$20,000.00	\$0.00	\$0.00	\$20,000.00	\$0.00	\$0.00	\$0.00	\$0.00
2471 Artículos metálicos para la construcción	\$0.00	\$20,000.00	\$20,000.00	\$0.00	\$20,000.00	\$0.00	\$0.00	\$20,000.00	\$0.00	\$0.00	\$0.00	\$0.00
2700 VESTUARIO, BLANCOS, PRENDAS DE PROTECCIÓN Y	\$0.00	\$34,675.11	\$34,675.11	\$0.00	\$34,675.11	\$0.00	\$0.00	\$34,675.11	\$0.00	\$0.00	\$0.00	\$0.00
2720 Prendas de seguridad y protección personal	\$0.00	\$34,675.11	\$34,675.11	\$0.00	\$34,675.11	\$0.00	\$0.00	\$34,675.11	\$0.00	\$0.00	\$0.00	\$0.00
2721 Prendas de seguridad y protección personal	\$0.00	\$34,675.11	\$34,675.11	\$0.00	\$34,675.11	\$0.00	\$0.00	\$34,675.11	\$0.00	\$0.00	\$0.00	\$0.00
2900 HERRAMIENTAS, REFACCIONES Y ACCESORIOS MEN	\$0.00	\$25,387.25	\$25,387.25	\$0.00	\$25,387.25	\$0.00	\$0.00	\$25,387.25	\$0.00	\$0.00	\$0.00	\$0.00
2910 Herramientas menores	\$0.00	\$9,387.25	\$9,387.25	\$0.00	\$9,387.25	\$0.00	\$0.00	\$9,387.25	\$0.00	\$0.00	\$0.00	\$0.00
2911 Herramientas menores	\$0.00	\$9,387.25	\$9,387.25	\$0.00	\$9,387.25	\$0.00	\$0.00	\$9,387.25	\$0.00	\$0.00	\$0.00	\$0.00
2930 Refacciones y accesorios menores de mobiliario y equipo	\$0.00	\$16,000.00	\$16,000.00	\$0.00	\$16,000.00	\$0.00	\$0.00	\$16,000.00	\$0.00	\$0.00	\$0.00	\$0.00
2931 Refacciones y accesorios menores de mobiliario y equipo	\$0.00	\$16,000.00	\$16,000.00	\$0.00	\$16,000.00	\$0.00	\$0.00	\$16,000.00	\$0.00	\$0.00	\$0.00	\$0.00
SERVICIOS GENERALES	\$3,559,250.00	-\$40,087.22	\$3,519,162.78	\$524,991.80	\$2,994,170.98	\$524,991.80	\$0.00	\$2,994,170.98	\$678,839.71	\$678,839.71	\$0.00	-\$153,647.91

Universidad Tecnológica de Huejotzingo
ESTADO DE PUEBLA
Estado del Ejercicio del Presupuesto por Fuente de Financiamiento Al 30/abr./2020



Ucr: CECILIA O
 Rep: rptEstadoPresupuestoEgresos_FF

Fecha y hora de Impresión: 06/may/2020 03:16 p. m.

Objeto del Gasto	Aprobado	Ampliaciones / (reducciones)	Presupuesto Vigente	Comprometido	Presupuesto Disponible para		Devengado	Comprometido No Devengado	Presupuesto Sin Devengar	Ejercido	Pagado	Cuentas por Pagar	Deuda
					Comprometido	Comprometer							
3100 SERVICIOS BÁSICOS	\$500,000.00	\$0.00	\$500,000.00	\$0.00	\$500,000.00	\$0.00	\$0.00	\$0.00	\$500,000.00	\$0.00	\$0.00	\$0.00	\$0.00
3110 Energía eléctrica	\$500,000.00	\$0.00	\$500,000.00	\$0.00	\$500,000.00	\$0.00	\$0.00	\$0.00	\$500,000.00	\$0.00	\$0.00	\$0.00	\$0.00
3111 Energía eléctrica	\$500,000.00	\$0.00	\$500,000.00	\$0.00	\$500,000.00	\$0.00	\$0.00	\$0.00	\$500,000.00	\$0.00	\$0.00	\$0.00	\$0.00
3200 SERVICIOS DE ARRENDAMIENTO	\$0.00	\$30,000.00	\$30,000.00	\$0.00	\$30,000.00	\$0.00	\$0.00	\$0.00	\$30,000.00	\$0.00	\$0.00	\$0.00	\$0.00
3270 Arrendamiento de activos intangibles	\$0.00	\$30,000.00	\$30,000.00	\$0.00	\$30,000.00	\$0.00	\$0.00	\$0.00	\$30,000.00	\$0.00	\$0.00	\$0.00	\$0.00
3271 Arrendamiento de activos intangibles	\$0.00	\$30,000.00	\$30,000.00	\$0.00	\$30,000.00	\$0.00	\$0.00	\$0.00	\$30,000.00	\$0.00	\$0.00	\$0.00	\$0.00
3300 SERVICIOS PROFESIONALES, CIENTÍFICOS, TÉCNICO	\$966,300.00	-\$2,430.00	\$963,870.00	\$514,703.48	\$449,166.52	\$514,703.48	\$514,703.48	\$0.00	\$449,166.52	\$514,703.48	\$514,703.48	\$0.00	\$0.00
3390 Servicios profesionales, científicos y técnicos integrales	\$966,300.00	-\$2,430.00	\$963,870.00	\$514,703.48	\$449,166.52	\$514,703.48	\$514,703.48	\$0.00	\$449,166.52	\$514,703.48	\$514,703.48	\$0.00	\$0.00
3391 Servicios profesionales, científicos y técnicos integrales	\$966,300.00	-\$2,430.00	\$963,870.00	\$514,703.48	\$449,166.52	\$514,703.48	\$514,703.48	\$0.00	\$449,166.52	\$514,703.48	\$514,703.48	\$0.00	\$0.00
3400 SERVICIOS FINANCIEROS, BANCARIOS Y COMERCIA	\$1,200.00	\$9,088.55	\$10,288.55	\$10,288.32	\$0.23	\$10,288.32	\$10,288.32	\$0.00	\$0.23	\$10,288.32	\$10,288.32	\$0.00	\$0.00
3410 Servicios financieros y bancarios	\$1,200.00	\$9,088.55	\$10,288.55	\$10,288.32	\$0.23	\$10,288.32	\$10,288.32	\$0.00	\$0.23	\$10,288.32	\$10,288.32	\$0.00	\$0.00
3411 Servicios financieros y bancarios	\$1,200.00	\$9,088.55	\$10,288.55	\$10,288.32	\$0.23	\$10,288.32	\$10,288.32	\$0.00	\$0.23	\$10,288.32	\$10,288.32	\$0.00	\$0.00
3500 SERVICIOS DE INSTALACIÓN, REPARACIÓN, MANTEN	\$975,000.00	-\$126,000.00	\$849,000.00	\$0.00	\$849,000.00	\$0.00	\$0.00	\$0.00	\$849,000.00	\$0.00	\$0.00	\$0.00	\$0.00
3580 Servicios de limpieza y manejo de desechos	\$540,000.00	-\$33,000.00	\$507,000.00	\$0.00	\$507,000.00	\$0.00	\$0.00	\$0.00	\$507,000.00	\$0.00	\$0.00	\$0.00	\$0.00
3581 Servicios de limpieza y manejo de desechos	\$540,000.00	-\$33,000.00	\$507,000.00	\$0.00	\$507,000.00	\$0.00	\$0.00	\$0.00	\$507,000.00	\$0.00	\$0.00	\$0.00	\$0.00
3590 Servicios de jardinería y fumigación	\$435,000.00	-\$93,000.00	\$342,000.00	\$0.00	\$342,000.00	\$0.00	\$0.00	\$0.00	\$342,000.00	\$0.00	\$0.00	\$0.00	\$0.00
3591 Servicios de jardinería y fumigación	\$435,000.00	-\$93,000.00	\$342,000.00	\$0.00	\$342,000.00	\$0.00	\$0.00	\$0.00	\$342,000.00	\$0.00	\$0.00	\$0.00	\$0.00
3800 SERVICIOS OFICIALES	\$91,324.89	\$0.00	\$91,324.89	\$0.00	\$91,324.89	\$0.00	\$0.00	\$0.00	\$91,324.89	\$0.00	\$0.00	\$0.00	\$0.00
3820 Gastos de orden social y cultural	\$91,324.89	\$0.00	\$91,324.89	\$0.00	\$91,324.89	\$0.00	\$0.00	\$0.00	\$91,324.89	\$0.00	\$0.00	\$0.00	\$0.00
3821 Gastos de orden social y cultural	\$91,324.89	\$0.00	\$91,324.89	\$0.00	\$91,324.89	\$0.00	\$0.00	\$0.00	\$91,324.89	\$0.00	\$0.00	\$0.00	\$0.00
3900 OTROS SERVICIOS GENERALES	\$1,025,425.11	\$46,254.23	\$1,071,679.34	\$0.00	\$1,071,679.34	\$0.00	\$0.00	\$0.00	\$1,071,679.34	\$153,847.91	\$153,847.91	-\$153,847.91	\$0.00
3980 Impuesto sobre nóminas y otros que se deriven de una re	\$13,715.11	-\$13,715.11	\$0.00	\$0.00	\$0.00	\$0.00	\$0.00	\$0.00	\$0.00	\$153,847.91	\$153,847.91	-\$153,847.91	\$0.00
3981 Impuesto sobre nóminas y otros que se deriven de una re	\$13,715.11	-\$13,715.11	\$0.00	\$0.00	\$0.00	\$0.00	\$0.00	\$0.00	\$0.00	\$153,847.91	\$153,847.91	-\$153,847.91	\$0.00
3990 Otros servicios generales	\$1,011,710.00	\$62,969.34	\$1,074,679.34	\$0.00	\$1,074,679.34	\$0.00	\$0.00	\$0.00	\$1,074,679.34	\$0.00	\$0.00	\$0.00	\$0.00
3991 Otros servicios generales	\$1,011,710.00	\$62,969.34	\$1,074,679.34	\$0.00	\$1,074,679.34	\$0.00	\$0.00	\$0.00	\$1,074,679.34	\$0.00	\$0.00	\$0.00	\$0.00
4000 TRANSFERENCIAS, ASIGNACIONES, SUBSIDIO	\$23,000.00	\$2,430.00	\$25,430.00	\$2,430.00	\$23,000.00	\$2,430.00	\$2,430.00	\$0.00	\$23,000.00	\$2,430.00	\$2,430.00	\$0.00	\$0.00
4400 AYUDAS SOCIALES	\$23,000.00	\$2,430.00	\$25,430.00	\$2,430.00	\$23,000.00	\$2,430.00	\$2,430.00	\$0.00	\$23,000.00	\$2,430.00	\$2,430.00	\$0.00	\$0.00
4410 Ayudas sociales a personas	\$0.00	\$2,430.00	\$2,430.00	\$2,430.00	\$0.00	\$2,430.00	\$2,430.00	\$0.00	\$0.00	\$2,430.00	\$2,430.00	\$0.00	\$0.00
4411 Ayudas sociales a personas	\$0.00	\$2,430.00	\$2,430.00	\$2,430.00	\$0.00	\$2,430.00	\$2,430.00	\$0.00	\$0.00	\$2,430.00	\$2,430.00	\$0.00	\$0.00
4440 Ayudas sociales a actividades científicas o académicas	\$23,000.00	\$0.00	\$23,000.00	\$0.00	\$23,000.00	\$0.00	\$0.00	\$0.00	\$23,000.00	\$0.00	\$0.00	\$0.00	\$0.00
4441 Ayudas sociales a actividades científicas o académicas	\$23,000.00	\$0.00	\$23,000.00	\$0.00	\$23,000.00	\$0.00	\$0.00	\$0.00	\$23,000.00	\$0.00	\$0.00	\$0.00	\$0.00



Universidad Tecnológica de Huejotzingo
ESTADO DE PUEBLA
Estado del Ejercicio del Presupuesto por Fuente de Financiamiento Al 30/abr./2020

Ucr: CECILIA O
 Repr: rptEstadoPresupuestoEgresos_FF

Fecha y hora de Impresión: 06/may./2020 03:16 p. m.

Objeto del Gasto	Presupuesto Vigente	Ampliaciones / (Reducciones)	Presupuesto Disponible para Comprometer	Comprometido No Devengado	Devengado	Presupuesto Sin Devengar	Ejercido	Pagado	Cuentas por Pagar Deuda
INGRESOS PROPIOS 2020	\$3,749,655.14	\$92,405.14	\$3,207,233.34	\$0.00	\$527,421.80	\$3,207,233.34	\$681,269.71	\$681,269.71	-\$153,847.91
04 CAPTACIÓN DE DERECHOS 2020									
MATERIALES Y SUMINISTROS	\$598,250.98	\$10,934.78	\$609,185.76	\$15,186.31	\$15,186.31	\$593,999.45	\$15,186.31	\$15,186.31	\$0.00
2100 MATERIALES DE ADMINISTRACIÓN, EMISIÓN DE DOC	\$538,725.11	\$10,934.78	\$549,659.89	\$15,186.31	\$15,186.31	\$534,473.58	\$15,186.31	\$15,186.31	\$0.00
2110 Materiales, útiles y equipos menores de oficina	\$175,095.30	\$0.00	\$175,095.30	\$0.00	\$0.00	\$175,095.30	\$0.00	\$0.00	\$0.00
2111 Materiales, útiles y equipos menores de oficina	\$175,095.30	\$0.00	\$175,095.30	\$0.00	\$0.00	\$175,095.30	\$0.00	\$0.00	\$0.00
2120 Materiales y útiles de impresión y reproducción	\$47,893.11	\$0.00	\$47,893.11	\$0.00	\$0.00	\$47,893.11	\$0.00	\$0.00	\$0.00
2121 Materiales y útiles de impresión y reproducción	\$47,893.11	\$0.00	\$47,893.11	\$0.00	\$0.00	\$47,893.11	\$0.00	\$0.00	\$0.00
2140 Materiales, útiles y equipos menores de tecnologías de la	\$167,645.67	\$13,040.00	\$180,685.67	\$0.00	\$0.00	\$180,685.67	\$0.00	\$0.00	\$0.00
2141 Materiales, útiles y equipos menores de tecnologías de la	\$167,645.67	\$13,040.00	\$180,685.67	\$0.00	\$0.00	\$180,685.67	\$0.00	\$0.00	\$0.00
2160 Material de limpieza	\$137,432.69	-\$2,105.22	\$135,327.47	\$15,186.31	\$15,186.31	\$120,141.16	\$15,186.31	\$15,186.31	\$0.00
2161 Material de limpieza	\$137,432.69	-\$2,105.22	\$135,327.47	\$15,186.31	\$15,186.31	\$120,141.16	\$15,186.31	\$15,186.31	\$0.00
2170 Materiales y útiles de enseñanza	\$10,658.34	\$0.00	\$10,658.34	\$0.00	\$0.00	\$10,658.34	\$0.00	\$0.00	\$0.00
2171 Materiales y útiles de enseñanza	\$10,658.34	\$0.00	\$10,658.34	\$0.00	\$0.00	\$10,658.34	\$0.00	\$0.00	\$0.00
2900 HERRAMIENTAS, REFACCIONES Y ACCESORIOS MEN	\$59,525.87	\$0.00	\$59,525.87	\$0.00	\$0.00	\$59,525.87	\$0.00	\$0.00	\$0.00
2920 Refacciones y accesorios menores de edificios	\$5,200.00	\$0.00	\$5,200.00	\$0.00	\$0.00	\$5,200.00	\$0.00	\$0.00	\$0.00
2921 Refacciones y accesorios menores de edificios	\$5,200.00	\$0.00	\$5,200.00	\$0.00	\$0.00	\$5,200.00	\$0.00	\$0.00	\$0.00
2940 Refacciones y accesorios menores de equipo de cómput	\$54,325.87	\$0.00	\$54,325.87	\$0.00	\$0.00	\$54,325.87	\$0.00	\$0.00	\$0.00
2941 Refacciones y accesorios menores de equipo de cómput	\$54,325.87	\$0.00	\$54,325.87	\$0.00	\$0.00	\$54,325.87	\$0.00	\$0.00	\$0.00
SERVICIOS GENERALES	\$11,115,507.64	\$436,234.07	\$11,551,741.71	\$2,475,500.88	\$2,475,500.88	\$9,076,240.83	\$2,468,091.84	\$2,468,091.84	\$7,409.04
3100 SERVICIOS BÁSICOS	\$1,420,000.00	-\$282,000.00	\$1,138,000.00	\$457,032.00	\$457,032.00	\$680,968.00	\$457,032.00	\$457,032.00	\$0.00
3110 Energía eléctrica	\$700,000.00	\$0.00	\$700,000.00	\$347,532.00	\$347,532.00	\$352,468.00	\$347,532.00	\$347,532.00	\$0.00
3111 Energía eléctrica	\$700,000.00	\$0.00	\$700,000.00	\$347,532.00	\$347,532.00	\$352,468.00	\$347,532.00	\$347,532.00	\$0.00
3170 Servicios de acceso de Internet, redes y procesamiento d	\$720,000.00	-\$282,000.00	\$438,000.00	\$109,500.00	\$109,500.00	\$328,500.00	\$109,500.00	\$109,500.00	\$0.00
3171 Servicios de acceso de Internet, redes y procesamiento d	\$720,000.00	-\$282,000.00	\$438,000.00	\$109,500.00	\$109,500.00	\$328,500.00	\$109,500.00	\$109,500.00	\$0.00
3200 SERVICIOS DE ARRENDAMIENTO	\$456,000.00	-\$18,040.32	\$437,959.68	\$0.00	\$0.00	\$437,959.68	\$0.00	\$0.00	\$0.00
3230 Arrendamiento de mobiliario y equipo de administración, i	\$456,000.00	-\$18,040.32	\$437,959.68	\$0.00	\$0.00	\$437,959.68	\$0.00	\$0.00	\$0.00
3231 Arrendamiento de mobiliario y equipo de administración, i	\$456,000.00	-\$18,040.32	\$437,959.68	\$0.00	\$0.00	\$437,959.68	\$0.00	\$0.00	\$0.00
3300 SERVICIOS PROFESIONALES, CIENTÍFICOS, TÉCNICO	\$3,197,143.64	\$420,634.93	\$3,617,778.57	\$539,280.00	\$539,280.00	\$3,078,498.57	\$539,280.00	\$539,280.00	\$0.00
3310 Servicios legales, de contabilidad, auditoría y relacionado	\$611,700.16	-\$4,067.47	\$607,632.69	\$0.00	\$0.00	\$607,632.69	\$0.00	\$0.00	\$0.00

Universidad Tecnológica de Huejotzingo
ESTADO DE PUEBLA
Estado del Ejercicio del Presupuesto por Fuente de Financiamiento Al 30/abr./2020



Ucr: CECILIA O
 Rep: rptEstadoPresupuestoEgresos_FF

Fecha y hora de Impresión: 06/may/2020 03:16 p. m.

Objeto del Gasto	Aprobado	Ampliaciones / (Reducciones)	Presupuesto Vigente	Comprometido	Disponible para Comprometer	Devengado	Comprometido No Devengado	Presupuesto Sin Devengar	Ejercido	Pagado	Cuentas por Pagar	
											Deuda	Deuda
3311 Servicios legales, de contabilidad, auditoría y relacionado	\$611,700.16	-\$4,067.47	\$607,632.69	\$0.00	\$607,632.69	\$0.00	\$0.00	\$607,632.69	\$0.00	\$0.00	\$0.00	\$0.00
3330 Servicios de consultoría administrativa, procesos, técnica	\$34,800.00	\$446,000.00	\$480,800.00	\$0.00	\$480,800.00	\$0.00	\$0.00	\$480,800.00	\$0.00	\$0.00	\$0.00	\$0.00
3331 Servicios de consultoría administrativa, procesos, técnica	\$34,800.00	\$446,000.00	\$480,800.00	\$0.00	\$480,800.00	\$0.00	\$0.00	\$480,800.00	\$0.00	\$0.00	\$0.00	\$0.00
3360 Servicios de apoyo administrativo, fotocopiado e impresi	\$53,445.88	\$0.00	\$53,445.88	\$0.00	\$53,445.88	\$0.00	\$0.00	\$53,445.88	\$0.00	\$0.00	\$0.00	\$0.00
3361 Servicios de apoyo administrativo, fotocopiado e impresi	\$53,445.88	\$0.00	\$53,445.88	\$0.00	\$53,445.88	\$0.00	\$0.00	\$53,445.88	\$0.00	\$0.00	\$0.00	\$0.00
3380 Servicios de vigilancia	\$2,168,337.60	-\$21,287.60	\$2,147,040.00	\$539,280.00	\$1,607,760.00	\$539,280.00	\$0.00	\$1,607,760.00	\$539,280.00	\$539,280.00	\$0.00	\$0.00
3381 Servicios de vigilancia	\$2,168,337.60	-\$21,287.60	\$2,147,040.00	\$539,280.00	\$1,607,760.00	\$539,280.00	\$0.00	\$1,607,760.00	\$539,280.00	\$539,280.00	\$0.00	\$0.00
3390 Servicios profesionales, científicos y técnicos integrales	\$328,860.00	\$0.00	\$328,860.00	\$0.00	\$328,860.00	\$0.00	\$0.00	\$328,860.00	\$0.00	\$0.00	\$0.00	\$0.00
3391 Servicios profesionales, científicos y técnicos integrales	\$328,860.00	\$0.00	\$328,860.00	\$0.00	\$328,860.00	\$0.00	\$0.00	\$328,860.00	\$0.00	\$0.00	\$0.00	\$0.00
3400 SERVICIOS FINANCIEROS, BANCARIOS Y COMERCIA	\$248,180.11	-\$2,746.74	\$245,433.37	\$10.44	\$245,422.93	\$10.44	\$0.00	\$245,422.93	\$10.44	\$10.44	\$0.00	\$0.00
3410 Servicios financieros y bancarios	\$7,974.13	\$7.87	\$7,982.00	\$10.44	\$7,971.56	\$10.44	\$0.00	\$7,971.56	\$10.44	\$10.44	\$0.00	\$0.00
3411 Servicios financieros y bancarios	\$7,974.13	\$7.87	\$7,982.00	\$10.44	\$7,971.56	\$10.44	\$0.00	\$7,971.56	\$10.44	\$10.44	\$0.00	\$0.00
3450 Seguro de bienes patrimoniales	\$240,205.98	-\$2,754.61	\$237,451.37	\$0.00	\$237,451.37	\$0.00	\$0.00	\$237,451.37	\$0.00	\$0.00	\$0.00	\$0.00
3451 Seguro de bienes patrimoniales	\$240,205.98	-\$2,754.61	\$237,451.37	\$0.00	\$237,451.37	\$0.00	\$0.00	\$237,451.37	\$0.00	\$0.00	\$0.00	\$0.00
3500 SERVICIOS DE INSTALACIÓN, REPARACIÓN, MANTEN	\$2,940,000.00	-\$388,000.00	\$2,552,000.00	\$998,933.33	\$1,553,066.67	\$998,933.33	\$0.00	\$1,553,066.67	\$998,933.33	\$998,933.33	\$0.00	\$0.00
3560 Servicios de limpieza y manejo de desechos	\$1,690,000.00	-\$109,000.00	\$1,521,000.00	\$605,600.00	\$915,400.00	\$605,600.00	\$0.00	\$915,400.00	\$605,600.00	\$605,600.00	\$0.00	\$0.00
3581 Servicios de limpieza y manejo de desechos	\$1,690,000.00	-\$109,000.00	\$1,521,000.00	\$605,600.00	\$915,400.00	\$605,600.00	\$0.00	\$915,400.00	\$605,600.00	\$605,600.00	\$0.00	\$0.00
3590 Servicios de jardinería y fumigación	\$1,310,000.00	-\$279,000.00	\$1,031,000.00	\$393,333.33	\$637,666.67	\$393,333.33	\$0.00	\$637,666.67	\$393,333.33	\$393,333.33	\$0.00	\$0.00
3591 Servicios de jardinería y fumigación	\$1,310,000.00	-\$279,000.00	\$1,031,000.00	\$393,333.33	\$637,666.67	\$393,333.33	\$0.00	\$637,666.67	\$393,333.33	\$393,333.33	\$0.00	\$0.00
3600 SERVICIOS DE COMUNICACIÓN SOCIAL Y PUBLICIDA	\$0.00	\$200,000.00	\$200,000.00	\$18,977.60	\$181,022.40	\$18,977.60	\$0.00	\$181,022.40	\$18,977.60	\$18,977.60	\$0.00	\$0.00
3620 Difusión por radio, televisión y otros medios de mensaj	\$0.00	\$200,000.00	\$200,000.00	\$18,977.60	\$181,022.40	\$18,977.60	\$0.00	\$181,022.40	\$18,977.60	\$18,977.60	\$0.00	\$0.00
3621 Difusión por radio, televisión y otros medios de mensaj	\$0.00	\$200,000.00	\$200,000.00	\$18,977.60	\$181,022.40	\$18,977.60	\$0.00	\$181,022.40	\$18,977.60	\$18,977.60	\$0.00	\$0.00
3800 SERVICIOS OFICIALES	\$0.00	\$83,250.70	\$83,250.70	\$0.00	\$83,250.70	\$0.00	\$0.00	\$83,250.70	\$0.00	\$0.00	\$0.00	\$0.00
3830 Congresos y convenciones	\$0.00	\$83,250.70	\$83,250.70	\$0.00	\$83,250.70	\$0.00	\$0.00	\$83,250.70	\$0.00	\$0.00	\$0.00	\$0.00
3831 Congresos y convenciones	\$0.00	\$83,250.70	\$83,250.70	\$0.00	\$83,250.70	\$0.00	\$0.00	\$83,250.70	\$0.00	\$0.00	\$0.00	\$0.00
3900 OTROS SERVICIOS GENERALES	\$2,854,183.89	\$423,135.50	\$3,277,319.39	\$461,267.51	\$2,816,051.88	\$461,267.51	\$0.00	\$2,816,051.88	\$461,267.51	\$461,267.51	\$7,409.04	\$0.00
3920 Impuestos y derechos	\$1,742,505.60	\$2,105.22	\$1,744,610.82	\$0.00	\$1,744,610.82	\$0.00	\$0.00	\$1,744,610.82	\$0.00	\$0.00	\$0.00	\$0.00
3921 Impuestos y derechos	\$1,742,505.60	\$2,105.22	\$1,744,610.82	\$0.00	\$1,744,610.82	\$0.00	\$0.00	\$1,744,610.82	\$0.00	\$0.00	\$0.00	\$0.00
3980 Impuesto sobre nóminas y otros que se derivan de una re	\$1,111,678.29	\$421,030.28	\$1,532,708.57	\$461,267.51	\$1,071,441.06	\$461,267.51	\$0.00	\$1,071,441.06	\$461,267.51	\$461,267.51	\$7,409.04	\$0.00
3981 Impuesto sobre nóminas y otros que se derivan de una re	\$1,111,678.29	\$421,030.28	\$1,532,708.57	\$461,267.51	\$1,071,441.06	\$461,267.51	\$0.00	\$1,071,441.06	\$461,267.51	\$461,267.51	\$7,409.04	\$0.00
4000 TRANSFERENCIAS, ASIGNACIONES, SUBSIDIO	\$472,337.38	-\$86,029.19	\$386,308.19	\$160,460.32	\$235,847.87	\$160,460.32	\$0.00	\$235,847.87	\$160,460.32	\$160,460.32	\$0.00	\$0.00

Universidad Tecnológica de Huejotzingo
ESTADO DE PUEBLA
Estado del Ejercicio del Presupuesto por Fuente de Financiamiento Al 30/abr./2020



Ucr: CECILIA O
 Rep: rptEstadoPresupuestoEgresos_FF

Fecha y hora de Impresión: 06/may/2020 03:16 p. m.

Objeto del Gasto	Fuente de Financiamiento				Presupuesto Disponible para Comprometer			Presupuesto Sin Devengar			Cuentas por Pagar	
	Aprobado	Ampliaciones / (Reducciones)	Presupuesto Vigente	Comprometido	Comprometido	Devolución	Devolución	Comprometido No Devengado	Devengado	Ejercido	Pagado	Deuda
4400 AYUDAS SOCIALES	\$472,337.38	-\$86,029.19	\$386,308.19	\$150,460.32	\$235,847.87	\$150,460.32	\$0.00	\$235,847.87	\$150,460.32	\$150,460.32	\$0.00	\$0.00
4440 Ayudas sociales a actividades científicas o académicas	\$472,337.38	-\$86,029.19	\$386,308.19	\$150,460.32	\$235,847.87	\$150,460.32	\$0.00	\$235,847.87	\$150,460.32	\$150,460.32	\$0.00	\$0.00
4441 Ayudas sociales a actividades científicas o académicas	\$472,337.38	-\$86,029.19	\$386,308.19	\$150,460.32	\$235,847.87	\$150,460.32	\$0.00	\$235,847.87	\$150,460.32	\$150,460.32	\$0.00	\$0.00
5000 BIENES MUEBLES, INMUEBLES E INTANGIBLES:	\$0.00	\$59,898.49	\$59,898.49	\$0.00	\$59,898.49	\$0.00	\$0.00	\$59,898.49	\$0.00	\$0.00	\$0.00	\$0.00
5200 MOBILIARIO Y EQUIPO EDUCACIONAL Y RECREATIVO	\$0.00	\$52,778.49	\$52,778.49	\$0.00	\$52,778.49	\$0.00	\$0.00	\$52,778.49	\$0.00	\$0.00	\$0.00	\$0.00
5230 Cámaras fotográficas y de video	\$0.00	\$52,778.49	\$52,778.49	\$0.00	\$52,778.49	\$0.00	\$0.00	\$52,778.49	\$0.00	\$0.00	\$0.00	\$0.00
5231 Cámaras fotográficas y de video	\$0.00	\$52,778.49	\$52,778.49	\$0.00	\$52,778.49	\$0.00	\$0.00	\$52,778.49	\$0.00	\$0.00	\$0.00	\$0.00
5600 MAQUINARIA, OTROS EQUIPOS Y HERRAMIENTAS	\$0.00	\$7,120.00	\$7,120.00	\$0.00	\$7,120.00	\$0.00	\$0.00	\$7,120.00	\$0.00	\$0.00	\$0.00	\$0.00
5620 Maquinaria y equipo industrial	\$0.00	\$7,120.00	\$7,120.00	\$0.00	\$7,120.00	\$0.00	\$0.00	\$7,120.00	\$0.00	\$0.00	\$0.00	\$0.00
5621 Maquinaria y equipo industrial	\$0.00	\$7,120.00	\$7,120.00	\$0.00	\$7,120.00	\$0.00	\$0.00	\$7,120.00	\$0.00	\$0.00	\$0.00	\$0.00
CAPTACION DE DERECHOS 2020	\$12,186,096.00	\$21,038.19	\$12,167,134.19	\$2,641,747.91	\$9,965,986.64	\$2,641,747.91	\$0.00	\$9,965,986.64	\$2,641,747.91	\$2,641,747.91	\$0.00	\$7,409,004
05 ECONOMÍAS DE CAPTACIÓN DE DERECHOS 2019	\$127,565.00	-\$127,525.37	\$39.63	\$0.00	\$39.63	\$0.00	\$0.00	\$39.63	\$0.00	\$0.00	\$0.00	\$0.00
3000 SERVICIOS GENERALES	\$127,565.00	-\$127,525.37	\$39.63	\$0.00	\$39.63	\$0.00	\$0.00	\$39.63	\$0.00	\$0.00	\$0.00	\$0.00
3400 SERVICIOS FINANCIEROS, BANCARIOS Y COMERCIALES	\$0.00	\$39.63	\$39.63	\$0.00	\$39.63	\$0.00	\$0.00	\$39.63	\$0.00	\$0.00	\$0.00	\$0.00
3410 Servicios financieros y bancarios	\$0.00	\$39.63	\$39.63	\$0.00	\$39.63	\$0.00	\$0.00	\$39.63	\$0.00	\$0.00	\$0.00	\$0.00
3411 Servicios financieros y bancarios	\$0.00	\$39.63	\$39.63	\$0.00	\$39.63	\$0.00	\$0.00	\$39.63	\$0.00	\$0.00	\$0.00	\$0.00
3900 OTROS SERVICIOS GENERALES	\$127,565.00	-\$127,565.00	\$0.00	\$0.00	\$0.00	\$0.00	\$0.00	\$0.00	\$0.00	\$0.00	\$0.00	\$0.00
3920 Impuestos y derechos	\$127,565.00	-\$127,565.00	\$0.00	\$0.00	\$0.00	\$0.00	\$0.00	\$0.00	\$0.00	\$0.00	\$0.00	\$0.00
3921 Impuestos y derechos	\$127,565.00	-\$127,565.00	\$0.00	\$0.00	\$0.00	\$0.00	\$0.00	\$0.00	\$0.00	\$0.00	\$0.00	\$0.00
4000 TRANSFERENCIAS, ASIGNACIONES, SUBSIDIO	\$521,766.00	\$127,565.00	\$649,331.00	\$127,565.00	\$521,766.00	\$127,565.00	\$0.00	\$521,766.00	\$127,565.00	\$127,565.00	\$0.00	\$0.00
4100 TRANSFERENCIAS INTERNAS Y ASIGNACIONES AL S	\$0.00	\$127,565.00	\$127,565.00	\$127,565.00	\$0.00	\$127,565.00	\$0.00	\$0.00	\$127,565.00	\$127,565.00	\$0.00	\$0.00
4150 Transferencias internas otorgadas a entidades paraestatales	\$0.00	\$127,565.00	\$127,565.00	\$127,565.00	\$0.00	\$127,565.00	\$0.00	\$0.00	\$127,565.00	\$127,565.00	\$0.00	\$0.00
4151 Transferencias internas otorgadas a entidades paraestatales	\$0.00	\$127,565.00	\$127,565.00	\$127,565.00	\$0.00	\$127,565.00	\$0.00	\$0.00	\$127,565.00	\$127,565.00	\$0.00	\$0.00
4400 AYUDAS SOCIALES	\$521,766.00	\$0.00	\$521,766.00	\$0.00	\$521,766.00	\$0.00	\$0.00	\$521,766.00	\$0.00	\$0.00	\$0.00	\$0.00
4410 Ayudas sociales a personas	\$521,766.00	\$0.00	\$521,766.00	\$0.00	\$521,766.00	\$0.00	\$0.00	\$521,766.00	\$0.00	\$0.00	\$0.00	\$0.00
4411 Ayudas sociales a personas	\$521,766.00	\$0.00	\$521,766.00	\$0.00	\$521,766.00	\$0.00	\$0.00	\$521,766.00	\$0.00	\$0.00	\$0.00	\$0.00
ECONOMÍAS DE CAPTACION DE DER	\$649,331.00	-\$39.63	\$649,370.63	\$127,565.00	\$521,805.63	\$127,565.00	\$0.00	\$521,805.63	\$127,565.00	\$127,565.00	\$0.00	\$0.00
06 ECONOMÍAS DE INGRESOS PROPIOS 2018	\$76,702.82	\$0.95	\$76,703.77	\$0.00	\$76,703.77	\$0.00	\$0.00	\$76,703.77	\$0.00	\$0.00	\$0.00	\$0.00
3000 SERVICIOS GENERALES	\$76,702.82	\$0.95	\$76,703.77	\$0.00	\$76,703.77	\$0.00	\$0.00	\$76,703.77	\$0.00	\$0.00	\$0.00	\$0.00

Universidad Tecnológica de Huejotzingo
ESTADO DE PUEBLA
Estado del Ejercicio del Presupuesto por Fuente de Financiamiento Al 30/abr./2020



Utr: CECILIA_O
 Rep: rptEstadoPresupuestoEgresos_FF

Fecha y hora de Impresión: 06/may/2020 03:16 p. m.

Objeto del Gasto	Fuente de Financiamiento	Aprobado	Ampliaciones / (Reducciones)	Presupuesto Vigente	Comprometido	Presupuesto Disponible para Comprometer		Devengado	Comprometido No Devengado	Presupuesto Sin Devengar	Ejercido	Pagado	Cuentas por Pagar Deuda
						Comprometido	Disponible para Comprometer						
3400	SERVICIOS FINANCIEROS, BANCARIOS Y COMERCIAL	\$0.00	\$0.95	\$0.95	\$0.00	\$0.95	\$0.00	\$0.00	\$0.00	\$0.95	\$0.00	\$0.00	\$0.00
3410	Servicios financieros y bancarios	\$0.00	\$0.95	\$0.95	\$0.00	\$0.95	\$0.00	\$0.00	\$0.00	\$0.95	\$0.00	\$0.00	\$0.00
3411	Servicios financieros y bancarios	\$0.00	\$0.95	\$0.95	\$0.00	\$0.95	\$0.00	\$0.00	\$0.00	\$0.95	\$0.00	\$0.00	\$0.00
3500	SERVICIOS DE INSTALACIÓN, REPARACIÓN, MANTEN	\$76,702.82	\$0.00	\$76,702.82	\$0.00	\$76,702.82	\$0.00	\$0.00	\$0.00	\$76,702.82	\$0.00	\$0.00	\$0.00
3510	Conservación y mantenimiento menor de inmuebles	\$76,702.82	\$0.00	\$76,702.82	\$0.00	\$76,702.82	\$0.00	\$0.00	\$0.00	\$76,702.82	\$0.00	\$0.00	\$0.00
3511	Conservación y mantenimiento menor de inmuebles	\$76,702.82	\$0.00	\$76,702.82	\$0.00	\$76,702.82	\$0.00	\$0.00	\$0.00	\$76,702.82	\$0.00	\$0.00	\$0.00
4000	TRANSFERENCIAS, ASIGNACIONES, SUBSIDIO	\$12,124.32	\$0.00	\$12,124.32	\$0.00	\$12,124.32	\$0.00	\$0.00	\$0.00	\$12,124.32	\$0.00	\$0.00	\$0.00
4400	AYUDAS SOCIALES	\$12,124.32	\$0.00	\$12,124.32	\$0.00	\$12,124.32	\$0.00	\$0.00	\$0.00	\$12,124.32	\$0.00	\$0.00	\$0.00
4420	Becas y otras ayudas para programas de capacitación	\$12,124.32	\$0.00	\$12,124.32	\$0.00	\$12,124.32	\$0.00	\$0.00	\$0.00	\$12,124.32	\$0.00	\$0.00	\$0.00
4421	Becas y otras ayudas para programas de capacitación	\$12,124.32	\$0.00	\$12,124.32	\$0.00	\$12,124.32	\$0.00	\$0.00	\$0.00	\$12,124.32	\$0.00	\$0.00	\$0.00
ECONOMÍAS DE INGRESOS PROPIOS		\$85,827.14	\$0.95	\$85,828.09	\$0.00	\$85,828.09	\$0.00	\$0.00	\$0.00	\$85,828.09	\$0.00	\$0.00	\$0.00
07 ECONOMÍAS DE CAPTACIÓN DE DERECHOS 2018													
3000	SERVICIOS GENERALES	\$0.00	\$8.11	\$8.11	\$0.00	\$8.11	\$0.00	\$0.00	\$0.00	\$8.11	\$0.00	\$0.00	\$0.00
3400	SERVICIOS FINANCIEROS, BANCARIOS Y COMERCIAL	\$0.00	\$8.11	\$8.11	\$0.00	\$8.11	\$0.00	\$0.00	\$0.00	\$8.11	\$0.00	\$0.00	\$0.00
3410	Servicios financieros y bancarios	\$0.00	\$8.11	\$8.11	\$0.00	\$8.11	\$0.00	\$0.00	\$0.00	\$8.11	\$0.00	\$0.00	\$0.00
3411	Servicios financieros y bancarios	\$0.00	\$8.11	\$8.11	\$0.00	\$8.11	\$0.00	\$0.00	\$0.00	\$8.11	\$0.00	\$0.00	\$0.00
4000	TRANSFERENCIAS, ASIGNACIONES, SUBSIDIO	\$1,358,386.50	\$0.00	\$1,358,386.50	\$0.00	\$1,358,386.50	\$0.00	\$0.00	\$0.00	\$1,358,386.50	\$0.00	\$0.00	\$0.00
4400	AYUDAS SOCIALES	\$1,358,386.50	\$0.00	\$1,358,386.50	\$0.00	\$1,358,386.50	\$0.00	\$0.00	\$0.00	\$1,358,386.50	\$0.00	\$0.00	\$0.00
4410	Ayudas sociales a personas	\$1,358,386.50	\$0.00	\$1,358,386.50	\$0.00	\$1,358,386.50	\$0.00	\$0.00	\$0.00	\$1,358,386.50	\$0.00	\$0.00	\$0.00
4411	Ayudas sociales a personas	\$1,358,386.50	\$0.00	\$1,358,386.50	\$0.00	\$1,358,386.50	\$0.00	\$0.00	\$0.00	\$1,358,386.50	\$0.00	\$0.00	\$0.00
ECONOMÍAS DE CAPTACION DE DER		\$1,358,386.50	\$8.11	\$1,358,394.61	\$0.00	\$1,358,394.61	\$0.00	\$0.00	\$0.00	\$1,358,394.61	\$0.00	\$0.00	\$0.00
08 ECONOMÍAS DE INGRESOS PROPIOS 2019													
3000	SERVICIOS GENERALES	\$146,129.46	\$8.23	\$146,137.69	\$4,479.49	\$141,658.20	\$0.00	\$4,479.49	\$0.00	\$141,658.20	\$4,479.49	\$4,479.49	\$0.00
3400	SERVICIOS FINANCIEROS, BANCARIOS Y COMERCIAL	\$0.00	\$4,479.49	\$4,479.49	\$4,479.49	\$0.00	\$0.00	\$4,479.49	\$0.00	\$0.00	\$4,479.49	\$4,479.49	\$0.00
3410	Servicios financieros y bancarios	\$0.00	\$4,479.49	\$4,479.49	\$4,479.49	\$0.00	\$0.00	\$4,479.49	\$0.00	\$0.00	\$4,479.49	\$4,479.49	\$0.00
3411	Servicios financieros y bancarios	\$0.00	\$4,479.49	\$4,479.49	\$4,479.49	\$0.00	\$0.00	\$4,479.49	\$0.00	\$0.00	\$4,479.49	\$4,479.49	\$0.00
3900	OTROS SERVICIOS GENERALES	\$146,129.46	-\$4,471.26	\$141,658.20	\$0.00	\$141,658.20	\$0.00	\$0.00	\$0.00	\$141,658.20	\$0.00	\$0.00	\$0.00
3990	Otros servicios generales	\$146,129.46	-\$4,471.26	\$141,658.20	\$0.00	\$141,658.20	\$0.00	\$0.00	\$0.00	\$141,658.20	\$0.00	\$0.00	\$0.00
3991	Otros servicios generales	\$146,129.46	-\$4,471.26	\$141,658.20	\$0.00	\$141,658.20	\$0.00	\$0.00	\$0.00	\$141,658.20	\$0.00	\$0.00	\$0.00

Universidad Tecnológica de Huejotzingo
ESTADO DE PUEBLA
Estado del Ejercicio del Presupuesto por Fuente de Financiamiento Al 30/abr./2020



Ucr: GECUJAO
 Rep: rptEstadoPresupuestoEgresos_FF

Fecha y hora de Impresión: 06/may/2020 03:16 p. m.

Fuente de Financiamiento Objeto del Gasto	Aprobado	Ampliaciones / (reducciones)	Presupuesto Vigente	Comprometido	Disponibilidad para Comprometer	Devengado	Comprometido No Devengado	Presupuesto Sin Devengar	Ejercido	Pagado	Cuentas por Pagar	Deuda
ECONOMIAS DE INGRESOS PROPIOS	\$146,129.46	\$8.23	\$146,137.69	\$4,773.49	\$141,364.20	\$4,773.49	\$0.00	\$141,364.20	\$4,773.49	\$4,773.49	\$0.00	\$0.00
09 PFCE 2019												
MATERIALES Y SUMINISTROS	\$77,700.00	\$0.00	\$77,700.00	\$0.00	\$77,700.00	\$0.00	\$0.00	\$77,700.00	\$0.00	\$0.00	\$0.00	\$0.00
2100 MATERIALES DE ADMINISTRACIÓN, EMISIÓN DE DOC	\$77,700.00	\$0.00	\$77,700.00	\$0.00	\$77,700.00	\$0.00	\$0.00	\$77,700.00	\$0.00	\$0.00	\$0.00	\$0.00
2150 Material Impreso e Información digital	\$77,700.00	\$0.00	\$77,700.00	\$0.00	\$77,700.00	\$0.00	\$0.00	\$77,700.00	\$0.00	\$0.00	\$0.00	\$0.00
2151 Material Impreso e Información digital	\$77,700.00	\$0.00	\$77,700.00	\$0.00	\$77,700.00	\$0.00	\$0.00	\$77,700.00	\$0.00	\$0.00	\$0.00	\$0.00
3000 SERVICIOS GENERALES	\$534,476.45	\$26.42	\$534,502.87	\$0.00	\$534,502.87	\$0.00	\$0.00	\$534,502.87	\$0.00	\$0.00	\$0.00	\$0.00
SERVICIOS DE ARRENDAMIENTO	\$70,000.00	\$0.00	\$70,000.00	\$0.00	\$70,000.00	\$0.00	\$0.00	\$70,000.00	\$0.00	\$0.00	\$0.00	\$0.00
3270 Arrendamiento de activos intangibles	\$70,000.00	\$0.00	\$70,000.00	\$0.00	\$70,000.00	\$0.00	\$0.00	\$70,000.00	\$0.00	\$0.00	\$0.00	\$0.00
3271 Arrendamiento de activos intangibles	\$70,000.00	\$0.00	\$70,000.00	\$0.00	\$70,000.00	\$0.00	\$0.00	\$70,000.00	\$0.00	\$0.00	\$0.00	\$0.00
SERVICIOS PROFESIONALES, CIENTÍFICOS, TÉCNICO	\$296,802.00	\$0.00	\$296,802.00	\$0.00	\$296,802.00	\$0.00	\$0.00	\$296,802.00	\$0.00	\$0.00	\$0.00	\$0.00
3340 Servicios de capacitación	\$291,802.00	\$0.00	\$291,802.00	\$0.00	\$291,802.00	\$0.00	\$0.00	\$291,802.00	\$0.00	\$0.00	\$0.00	\$0.00
3341 Servicios de capacitación	\$291,802.00	\$0.00	\$291,802.00	\$0.00	\$291,802.00	\$0.00	\$0.00	\$291,802.00	\$0.00	\$0.00	\$0.00	\$0.00
3360 Servicios de apoyo administrativo, fotocopiado e impresión	\$5,000.00	\$0.00	\$5,000.00	\$0.00	\$5,000.00	\$0.00	\$0.00	\$5,000.00	\$0.00	\$0.00	\$0.00	\$0.00
3361 Servicios de apoyo administrativo, fotocopiado e impresión	\$5,000.00	\$0.00	\$5,000.00	\$0.00	\$5,000.00	\$0.00	\$0.00	\$5,000.00	\$0.00	\$0.00	\$0.00	\$0.00
3400 SERVICIOS FINANCIEROS, BANCARIOS Y COMERCIAI	\$674.45	\$26.42	\$700.87	\$0.00	\$700.87	\$0.00	\$0.00	\$700.87	\$0.00	\$0.00	\$0.00	\$0.00
3410 Servicios financieros y bancarios	\$674.45	\$26.42	\$700.87	\$0.00	\$700.87	\$0.00	\$0.00	\$700.87	\$0.00	\$0.00	\$0.00	\$0.00
3411 Servicios financieros y bancarios	\$674.45	\$26.42	\$700.87	\$0.00	\$700.87	\$0.00	\$0.00	\$700.87	\$0.00	\$0.00	\$0.00	\$0.00
3700 SERVICIOS DE TRASLADO Y VIÁTICOS	\$40,000.00	\$0.00	\$40,000.00	\$0.00	\$40,000.00	\$0.00	\$0.00	\$40,000.00	\$0.00	\$0.00	\$0.00	\$0.00
3750 Viáticos en el país	\$40,000.00	\$0.00	\$40,000.00	\$0.00	\$40,000.00	\$0.00	\$0.00	\$40,000.00	\$0.00	\$0.00	\$0.00	\$0.00
3751 Viáticos en el país	\$40,000.00	\$0.00	\$40,000.00	\$0.00	\$40,000.00	\$0.00	\$0.00	\$40,000.00	\$0.00	\$0.00	\$0.00	\$0.00
3800 SERVICIOS OFICIALES	\$127,000.00	\$0.00	\$127,000.00	\$0.00	\$127,000.00	\$0.00	\$0.00	\$127,000.00	\$0.00	\$0.00	\$0.00	\$0.00
3830 Congresos y convenciones	\$127,000.00	\$0.00	\$127,000.00	\$0.00	\$127,000.00	\$0.00	\$0.00	\$127,000.00	\$0.00	\$0.00	\$0.00	\$0.00
3831 Congresos y convenciones	\$127,000.00	\$0.00	\$127,000.00	\$0.00	\$127,000.00	\$0.00	\$0.00	\$127,000.00	\$0.00	\$0.00	\$0.00	\$0.00
5000 BIENES MUEBLES, INMUEBLES E INTANGIBLE:	\$169,504.00	\$0.00	\$169,504.00	\$0.00	\$169,504.00	\$0.00	\$0.00	\$169,504.00	\$0.00	\$0.00	\$0.00	\$0.00
5100 MOBILIARIO Y EQUIPO DE ADMINISTRACIÓN	\$109,504.00	\$0.00	\$109,504.00	\$0.00	\$109,504.00	\$0.00	\$0.00	\$109,504.00	\$0.00	\$0.00	\$0.00	\$0.00
5150 Equipo de cómputo y de tecnología de la información	\$109,504.00	\$0.00	\$109,504.00	\$0.00	\$109,504.00	\$0.00	\$0.00	\$109,504.00	\$0.00	\$0.00	\$0.00	\$0.00
5151 Equipo de cómputo y de tecnología de la información	\$109,504.00	\$0.00	\$109,504.00	\$0.00	\$109,504.00	\$0.00	\$0.00	\$109,504.00	\$0.00	\$0.00	\$0.00	\$0.00
5900 ACTIVOS INTANGIBLES	\$60,000.00	\$0.00	\$60,000.00	\$0.00	\$60,000.00	\$0.00	\$0.00	\$60,000.00	\$0.00	\$0.00	\$0.00	\$0.00
5910 Software	\$60,000.00	\$0.00	\$60,000.00	\$0.00	\$60,000.00	\$0.00	\$0.00	\$60,000.00	\$0.00	\$0.00	\$0.00	\$0.00

Universidad Tecnológica de Huejotzingo
ESTADO DE PUJBLA
Estado del Ejercicio del Presupuesto por Fuente de Financiamiento Al 30/abr./2020



Utr: CECILIA O
 Rep: rptEstadoPresupuestoEgresos_FF

Fecha y hora de Impresión: 06/may/2020 03:16 p. m.

Objeto del Gasto	Aprobado	Ampliaciones / (Reducciones)	Presupuesto Vigente	Comprometido	Presupuesto Disponible para Comprometer		Devengado	Comprometido No Devengado	Presupuesto Sin Devengar	Ejercido	Cuentas por Pagar	
					Comprometido	Disponibles					Pagado	Deuda
5911 Software	\$60,000.00	\$0.00	\$60,000.00	\$0.00	\$60,000.00	\$0.00	\$0.00	\$0.00	\$60,000.00	\$0.00	\$0.00	\$0.00
PFCE 2019	\$7,613,880.35	\$26,42	\$7,613,706.37	\$0.00	\$7,613,706.37	\$0.00	\$0.00	\$0.00	\$7,613,706.37	\$0.00	\$0.00	\$0.00
10 PRODEP 2019												
3000 SERVICIOS GENERALES	\$67.33	\$1.29	\$68.62	\$0.00	\$68.62	\$0.00	\$0.00	\$0.00	\$68.62	\$0.00	\$0.00	\$0.00
3400 SERVICIOS FINANCIEROS, BANCARIOS Y COMERCIAL	\$67.33	\$1.29	\$68.62	\$0.00	\$68.62	\$0.00	\$0.00	\$0.00	\$68.62	\$0.00	\$0.00	\$0.00
3410 Servicios financieros y bancarios	\$67.33	\$1.29	\$68.62	\$0.00	\$68.62	\$0.00	\$0.00	\$0.00	\$68.62	\$0.00	\$0.00	\$0.00
3411 Servicios financieros y bancarios	\$67.33	\$1.29	\$68.62	\$0.00	\$68.62	\$0.00	\$0.00	\$0.00	\$68.62	\$0.00	\$0.00	\$0.00
5000 BIENES MUEBLES, INMUEBLES E INTANGIBLE:	\$28,654.85	\$0.00	\$28,654.85	\$0.00	\$28,654.85	\$0.00	\$0.00	\$0.00	\$28,654.85	\$0.00	\$0.00	\$0.00
5100 MOBILIARIO Y EQUIPO DE ADMINISTRACIÓN	\$27,120.35	\$0.00	\$27,120.35	\$0.00	\$27,120.35	\$0.00	\$0.00	\$0.00	\$27,120.35	\$0.00	\$0.00	\$0.00
5110 Muebles de oficina y estantería	\$831.63	\$0.00	\$831.63	\$0.00	\$831.63	\$0.00	\$0.00	\$0.00	\$831.63	\$0.00	\$0.00	\$0.00
5111 Muebles de oficina y estantería	\$831.63	\$0.00	\$831.63	\$0.00	\$831.63	\$0.00	\$0.00	\$0.00	\$831.63	\$0.00	\$0.00	\$0.00
5150 Equipo de cómputo y de tecnología de la información	\$26,288.72	\$0.00	\$26,288.72	\$0.00	\$26,288.72	\$0.00	\$0.00	\$0.00	\$26,288.72	\$0.00	\$0.00	\$0.00
5151 Equipo de cómputo y de tecnología de la información	\$26,288.72	\$0.00	\$26,288.72	\$0.00	\$26,288.72	\$0.00	\$0.00	\$0.00	\$26,288.72	\$0.00	\$0.00	\$0.00
5200 MOBILIARIO Y EQUIPO EDUCACIONAL Y RECREATIVO	\$1,534.50	\$0.00	\$1,534.50	\$0.00	\$1,534.50	\$0.00	\$0.00	\$0.00	\$1,534.50	\$0.00	\$0.00	\$0.00
5210 Equipos y aparatos audiovisuales	\$1,534.50	\$0.00	\$1,534.50	\$0.00	\$1,534.50	\$0.00	\$0.00	\$0.00	\$1,534.50	\$0.00	\$0.00	\$0.00
5211 Equipos y aparatos audiovisuales	\$1,534.50	\$0.00	\$1,534.50	\$0.00	\$1,534.50	\$0.00	\$0.00	\$0.00	\$1,534.50	\$0.00	\$0.00	\$0.00
PRODEP 2019	\$28,722.18	\$1.29	\$28,723.47	\$0.00	\$28,723.47	\$0.00	\$0.00	\$0.00	\$28,723.47	\$0.00	\$0.00	\$0.00
11 ESTÍMULO ACADÉMICO (IP 2020)												
4000 TRANSFERENCIAS, ASIGNACIONES, SUBSIDIO	\$0.00	\$9,000.00	\$9,000.00	\$9,000.00	\$0.00	\$9,000.00	\$0.00	\$0.00	\$0.00	\$9,000.00	\$9,000.00	\$0.00
4400 AYUDAS SOCIALES	\$0.00	\$9,000.00	\$9,000.00	\$9,000.00	\$0.00	\$9,000.00	\$0.00	\$0.00	\$0.00	\$9,000.00	\$9,000.00	\$0.00
4420 Becas y otras ayudas para programas de capacitación	\$0.00	\$9,000.00	\$9,000.00	\$9,000.00	\$0.00	\$9,000.00	\$0.00	\$0.00	\$0.00	\$9,000.00	\$9,000.00	\$0.00
4421 Becas y otras ayudas para programas de capacitación	\$0.00	\$9,000.00	\$9,000.00	\$9,000.00	\$0.00	\$9,000.00	\$0.00	\$0.00	\$0.00	\$9,000.00	\$9,000.00	\$0.00
ESTIMULO ACADÉMICO (IP 2020)	\$0.00	\$9,000.00	\$9,000.00	\$9,000.00	\$0.00	\$9,000.00	\$0.00	\$0.00	\$0.00	\$9,000.00	\$9,000.00	\$0.00
Total Final	\$1,057,962,580.73	\$1,493,589.65	\$1,059,456,170.38	\$31,237,670.31	\$80,218,440.07	\$31,237,670.31	\$0.00	\$80,218,440.07	\$31,386,741.28	\$31,386,741.28	\$31,386,741.28	\$-149,070.93



Universidad Tecnológica de Huejotzingo
ESTADO DE PUEBLA
Estado del Ejercicio del Presupuesto por Fuente de Financiamiento Al 30/abr./2020

Fecha y hora de Impresión: 08/may./2020 03:16 p. m.

Ucr: CECILIA O
 Rep: rptEstadoPresupuestoEgresos_FF

Objeto del Gasto	Fuente de Financiamiento	Aprobado	Ampliaciones / (Reducciones)	Presupuesto Vigente	Comprometido	Presupuesto Disponible para Comprometer	Devengado	Comprometido No Devengado	Presupuesto Sin Devengar	Ejercido	Pagado	Cuentas por
												Pagar Deuda

		MTRO. FACUNDO LUIS TORREBLANCA COELLO RECTOR										
		G.P. MATIAS MENDEZ DEPTO. DE RECURSOS FINANCIEROS Y CONTABILIDAD										
		MTRO. ISAAC RAMIREZ AYUSO DIRECCIÓN DE ADMINISTRACIÓN Y FINANZAS										

Universidad Tecnológica de Huejotzingo ESTADO DE PUEBLA

Estado del Ejercicio del Presupuesto por Capítulo del Gasto Al 30/abr./2020

Ustr. CECILIA O.
MONTAÑES
Rep. p/Estado/Presupuesto/Egresos

Fecha y hora de Impresión: 06/may./2020 03:16 p. m.

Objeto del Gasto	Aprobado	Ampliaciones / (Reducciones)	Presupuesto Vigente	Comprometido	Disponible para Comprometer	Devengado	Comprometido No Devengado	Presupuesto Sin Devengar	Ejercido	Pagado	Cuentas por Pagar Deuda
1000 SERVICIOS PERSONALES	\$89,335,890.98	\$24,446.84	\$89,361,337.82	\$26,747,134.63	\$62,614,203.19	\$26,747,134.63	\$0.00	\$62,614,203.19	\$26,749,766.69	\$26,749,766.69	-\$2,632.06
1100 REMUNERACIONES AL PERSONAL DE CARÁCTER PE	\$37,716,493.51	-\$529,088.07	\$37,187,405.44	\$11,903,695.28	\$25,283,710.16	\$11,903,695.28	\$0.00	\$25,283,710.16	\$11,903,695.28	\$11,903,695.28	\$0.00
1110 Dietas	\$0.00	\$0.00	\$0.00	\$0.00	\$0.00	\$0.00	\$0.00	\$0.00	\$0.00	\$0.00	\$0.00
1111 Dietas	\$0.00	\$0.00	\$0.00	\$0.00	\$0.00	\$0.00	\$0.00	\$0.00	\$0.00	\$0.00	\$0.00
1120 Haberes	\$0.00	\$0.00	\$0.00	\$0.00	\$0.00	\$0.00	\$0.00	\$0.00	\$0.00	\$0.00	\$0.00
1121 Haberes	\$0.00	\$0.00	\$0.00	\$0.00	\$0.00	\$0.00	\$0.00	\$0.00	\$0.00	\$0.00	\$0.00
1130 Sueldos base al personal permanente	\$37,716,493.51	-\$529,088.07	\$37,187,405.44	\$11,903,695.28	\$25,283,710.16	\$11,903,695.28	\$0.00	\$25,283,710.16	\$11,903,695.28	\$11,903,695.28	\$0.00
1131 Sueldo Base al Personal de Base	\$0.00	\$0.00	\$0.00	\$0.00	\$0.00	\$0.00	\$0.00	\$0.00	\$0.00	\$0.00	\$0.00
1132 Sueldo Base al Personal de Confianza	\$37,716,493.51	-\$529,088.07	\$37,187,405.44	\$11,903,695.28	\$25,283,710.16	\$11,903,695.28	\$0.00	\$25,283,710.16	\$11,903,695.28	\$11,903,695.28	\$0.00
1140 Remuneraciones por adscripción laboral en el extranjero	\$0.00	\$0.00	\$0.00	\$0.00	\$0.00	\$0.00	\$0.00	\$0.00	\$0.00	\$0.00	\$0.00
1141 Remuneraciones por adscripción laboral en el extranjero	\$0.00	\$0.00	\$0.00	\$0.00	\$0.00	\$0.00	\$0.00	\$0.00	\$0.00	\$0.00	\$0.00
1200 REMUNERACION DE CARÁCTER EVENTUAL	\$21,368,100.01	-\$931,635.26	\$20,436,464.75	\$6,518,318.84	\$13,918,145.91	\$6,518,318.84	\$0.00	\$13,918,145.91	\$6,518,318.84	\$6,518,318.84	\$0.00
1210 Honorarios asimilables a salarios	\$0.00	\$0.00	\$0.00	\$0.00	\$0.00	\$0.00	\$0.00	\$0.00	\$0.00	\$0.00	\$0.00
1211 Honorarios asimilables a salarios	\$0.00	\$0.00	\$0.00	\$0.00	\$0.00	\$0.00	\$0.00	\$0.00	\$0.00	\$0.00	\$0.00
1220 Sueldos base al personal eventual	\$21,368,100.01	-\$931,635.26	\$20,436,464.75	\$6,518,318.84	\$13,918,145.91	\$6,518,318.84	\$0.00	\$13,918,145.91	\$6,518,318.84	\$6,518,318.84	\$0.00
1221 Sueldos base al personal eventual	\$0.00	\$0.00	\$0.00	\$0.00	\$0.00	\$0.00	\$0.00	\$0.00	\$0.00	\$0.00	\$0.00
1230 Retribuciones por servicios de carácter social	\$0.00	\$0.00	\$0.00	\$0.00	\$0.00	\$0.00	\$0.00	\$0.00	\$0.00	\$0.00	\$0.00
1231 Retribuciones por servicios de carácter social	\$0.00	\$0.00	\$0.00	\$0.00	\$0.00	\$0.00	\$0.00	\$0.00	\$0.00	\$0.00	\$0.00
1240 Retribución a los representantes de los trabajadores y de	\$0.00	\$0.00	\$0.00	\$0.00	\$0.00	\$0.00	\$0.00	\$0.00	\$0.00	\$0.00	\$0.00
1241 Retribución a los representantes de los trabajadores y de	\$0.00	\$0.00	\$0.00	\$0.00	\$0.00	\$0.00	\$0.00	\$0.00	\$0.00	\$0.00	\$0.00
1300 REMUNERACIONES ADICIONALES Y ESPECIALES	\$9,052,647.90	\$689,137.21	\$9,641,785.11	\$65,044.71	\$9,576,740.40	\$65,044.71	\$0.00	\$9,576,740.40	\$65,044.71	\$65,044.71	\$0.00
1310 Primas por años de servicios efectivos prestados	\$0.00	\$0.00	\$0.00	\$0.00	\$0.00	\$0.00	\$0.00	\$0.00	\$0.00	\$0.00	\$0.00
1311 Primas por años de servicios efectivos prestados	\$0.00	\$0.00	\$0.00	\$0.00	\$0.00	\$0.00	\$0.00	\$0.00	\$0.00	\$0.00	\$0.00
1320 Primas de vacaciones, dominical y gratificación de fin de	\$9,052,647.90	\$689,137.21	\$9,641,785.11	\$65,044.71	\$9,576,740.40	\$65,044.71	\$0.00	\$9,576,740.40	\$65,044.71	\$65,044.71	\$0.00
1321 Primas de vacaciones y Dominical	\$3,923,696.88	-\$679,566.47	\$3,244,130.41	\$10,946.31	\$3,233,184.10	\$10,946.31	\$0.00	\$3,233,184.10	\$10,946.31	\$10,946.31	\$0.00
1322 Gratificación de fin de año	\$5,128,951.02	\$1,268,703.68	\$6,397,654.70	\$54,098.40	\$6,343,556.30	\$54,098.40	\$0.00	\$6,343,556.30	\$54,098.40	\$54,098.40	\$0.00
1330 Horas extraordinarias	\$0.00	\$0.00	\$0.00	\$0.00	\$0.00	\$0.00	\$0.00	\$0.00	\$0.00	\$0.00	\$0.00
1331 Horas extraordinarias	\$0.00	\$0.00	\$0.00	\$0.00	\$0.00	\$0.00	\$0.00	\$0.00	\$0.00	\$0.00	\$0.00
1340 Compensaciones	\$0.00	\$0.00	\$0.00	\$0.00	\$0.00	\$0.00	\$0.00	\$0.00	\$0.00	\$0.00	\$0.00
1341 Compensaciones	\$0.00	\$0.00	\$0.00	\$0.00	\$0.00	\$0.00	\$0.00	\$0.00	\$0.00	\$0.00	\$0.00
1350 Sobrehaberes	\$0.00	\$0.00	\$0.00	\$0.00	\$0.00	\$0.00	\$0.00	\$0.00	\$0.00	\$0.00	\$0.00
1351 Sobrehaberes	\$0.00	\$0.00	\$0.00	\$0.00	\$0.00	\$0.00	\$0.00	\$0.00	\$0.00	\$0.00	\$0.00
1360 Asignaciones de técnico, de mando, por comisión, de vue	\$0.00	\$0.00	\$0.00	\$0.00	\$0.00	\$0.00	\$0.00	\$0.00	\$0.00	\$0.00	\$0.00
1361 Asignaciones de técnico, de mando, por comisión, de vue	\$0.00	\$0.00	\$0.00	\$0.00	\$0.00	\$0.00	\$0.00	\$0.00	\$0.00	\$0.00	\$0.00
1370 Honorarios especiales	\$0.00	\$0.00	\$0.00	\$0.00	\$0.00	\$0.00	\$0.00	\$0.00	\$0.00	\$0.00	\$0.00

Universidad Tecnológica de Huejotzingo
ESTADO DE PUEBLA

Estado del Ejercicio del Presupuesto por Capítulo del Gasto Al 30/abr./2020



Usr: CECILIAO
Rep: rptEstadoPresupuestoEgresos

Fecha y hora de Impresión: 06/may/2020 03:16 p. m.

Objeto del Gasto	Aprobado	Ampliaciones/ (Reducciones)	Presupuesto Vigente	Comprometido	Presupuesto Disponibles para Comprometer		Devengado	Comprometido No Devengado	Presupuesto Sin Devengar	Ejercido	Pagado	Cuentas por Pagar Deuda
					Disponible para Comprometer	Comprometido						
1371 Honorarios especiales	\$0.00	\$0.00	\$0.00	\$0.00	\$0.00	\$0.00	\$0.00	\$0.00	\$0.00	\$0.00	\$0.00	\$0.00
1380 Participaciones por vigilancia en el cumplimiento de las le	\$0.00	\$0.00	\$0.00	\$0.00	\$0.00	\$0.00	\$0.00	\$0.00	\$0.00	\$0.00	\$0.00	\$0.00
1381 Participaciones por vigilancia en el cumplimiento de las le	\$0.00	\$0.00	\$0.00	\$0.00	\$0.00	\$0.00	\$0.00	\$0.00	\$0.00	\$0.00	\$0.00	\$0.00
1400 SEGURIDAD SOCIAL	\$16,526,315.56	-\$15,981.03	\$16,510,334.53	\$4,967,438.06	\$11,542,896.47	\$4,967,438.06	\$4,973,120.59	\$0.00	\$11,542,896.47	\$4,973,120.59	\$4,973,120.59	-\$5,661.53
1410 Aportaciones de seguridad social	\$15,344,623.68	\$338,950.57	\$15,683,574.25	\$4,720,881.65	\$10,962,692.60	\$4,720,881.65	\$4,726,563.18	\$0.00	\$10,962,692.60	\$4,726,563.18	\$4,726,563.18	-\$5,661.53
1411 Aportaciones de seguridad social	\$15,344,623.68	\$338,950.57	\$15,683,574.25	\$4,720,881.65	\$10,962,692.60	\$4,720,881.65	\$4,726,563.18	\$0.00	\$10,962,692.60	\$4,726,563.18	\$4,726,563.18	-\$5,661.53
1420 Aportaciones a fondos de vivienda	\$0.00	\$0.00	\$0.00	\$0.00	\$0.00	\$0.00	\$0.00	\$0.00	\$0.00	\$0.00	\$0.00	\$0.00
1421 Aportaciones a fondos de vivienda	\$0.00	\$0.00	\$0.00	\$0.00	\$0.00	\$0.00	\$0.00	\$0.00	\$0.00	\$0.00	\$0.00	\$0.00
1430 Aportaciones al sistema para el retiro	\$1,181,691.88	-\$354,931.60	\$826,760.28	\$246,557.41	\$580,202.87	\$246,557.41	\$246,557.41	\$0.00	\$580,202.87	\$246,557.41	\$246,557.41	\$0.00
1431 Aportaciones al sistema para el retiro	\$1,181,691.88	-\$354,931.60	\$826,760.28	\$246,557.41	\$580,202.87	\$246,557.41	\$246,557.41	\$0.00	\$580,202.87	\$246,557.41	\$246,557.41	\$0.00
1440 Aportaciones para seguros	\$0.00	\$0.00	\$0.00	\$0.00	\$0.00	\$0.00	\$0.00	\$0.00	\$0.00	\$0.00	\$0.00	\$0.00
1441 Aportaciones para seguros	\$0.00	\$0.00	\$0.00	\$0.00	\$0.00	\$0.00	\$0.00	\$0.00	\$0.00	\$0.00	\$0.00	\$0.00
1500 OTRAS PRESTACIONES SOCIALES Y ECONÓMICAS	\$4,673,334.00	\$812,913.99	\$5,486,247.99	\$3,292,636.74	\$2,292,711.25	\$3,292,636.74	\$3,289,587.27	\$0.00	\$2,292,711.25	\$3,289,587.27	\$3,289,587.27	\$3,049.47
1510 Cuotas para el fondo de ahorro y fondo de trabajo	\$0.00	\$0.00	\$0.00	\$0.00	\$0.00	\$0.00	\$0.00	\$0.00	\$0.00	\$0.00	\$0.00	\$0.00
1511 Cuotas para el fondo de ahorro y fondo de trabajo	\$0.00	\$0.00	\$0.00	\$0.00	\$0.00	\$0.00	\$0.00	\$0.00	\$0.00	\$0.00	\$0.00	\$0.00
1520 Indemnizaciones	\$0.00	\$0.00	\$0.00	\$0.00	\$0.00	\$0.00	\$0.00	\$0.00	\$0.00	\$0.00	\$0.00	\$0.00
1521 Indemnizaciones	\$0.00	\$0.00	\$0.00	\$0.00	\$0.00	\$0.00	\$0.00	\$0.00	\$0.00	\$0.00	\$0.00	\$0.00
1530 Prestaciones y haberes de retiro	\$0.00	\$43,430.86	\$43,430.86	\$13,258.40	\$30,172.46	\$13,258.40	\$13,258.40	\$0.00	\$30,172.46	\$10,208.93	\$10,208.93	\$3,049.47
1531 Prestaciones y haberes de retiro	\$0.00	\$43,430.86	\$43,430.86	\$13,258.40	\$30,172.46	\$13,258.40	\$13,258.40	\$0.00	\$30,172.46	\$10,208.93	\$10,208.93	\$3,049.47
1540 Prestaciones contractuales	\$4,673,334.00	\$668,683.13	\$5,541,917.13	\$3,279,378.34	\$2,262,538.79	\$3,279,378.34	\$3,279,378.34	\$0.00	\$2,262,538.79	\$3,279,378.34	\$3,279,378.34	\$0.00
1541 Prestaciones contractuales	\$4,673,334.00	\$668,683.13	\$5,541,917.13	\$3,279,378.34	\$2,262,538.79	\$3,279,378.34	\$3,279,378.34	\$0.00	\$2,262,538.79	\$3,279,378.34	\$3,279,378.34	\$0.00
1550 Prestaciones para capacitación de los servidores público:	\$0.00	\$0.00	\$0.00	\$0.00	\$0.00	\$0.00	\$0.00	\$0.00	\$0.00	\$0.00	\$0.00	\$0.00
1551 Prestaciones para capacitación de los servidores público:	\$0.00	\$0.00	\$0.00	\$0.00	\$0.00	\$0.00	\$0.00	\$0.00	\$0.00	\$0.00	\$0.00	\$0.00
1590 Otras prestaciones sociales y económicas	\$0.00	\$0.00	\$0.00	\$0.00	\$0.00	\$0.00	\$0.00	\$0.00	\$0.00	\$0.00	\$0.00	\$0.00
1591 Otras prestaciones sociales y económicas	\$0.00	\$0.00	\$0.00	\$0.00	\$0.00	\$0.00	\$0.00	\$0.00	\$0.00	\$0.00	\$0.00	\$0.00
1600 PREVISIONES	\$0.00	\$0.00	\$0.00	\$0.00	\$0.00	\$0.00	\$0.00	\$0.00	\$0.00	\$0.00	\$0.00	\$0.00
1610 Previsiones de carácter laboral, económica y de seguridad	\$0.00	\$0.00	\$0.00	\$0.00	\$0.00	\$0.00	\$0.00	\$0.00	\$0.00	\$0.00	\$0.00	\$0.00
1611 Previsiones de carácter laboral, económica y de seguridad	\$0.00	\$0.00	\$0.00	\$0.00	\$0.00	\$0.00	\$0.00	\$0.00	\$0.00	\$0.00	\$0.00	\$0.00
1700 PAGO DE ESTÍMULOS A SERVIDORES PÚBLICOS	\$0.00	\$0.00	\$0.00	\$0.00	\$0.00	\$0.00	\$0.00	\$0.00	\$0.00	\$0.00	\$0.00	\$0.00
1710 Estímulos	\$0.00	\$0.00	\$0.00	\$0.00	\$0.00	\$0.00	\$0.00	\$0.00	\$0.00	\$0.00	\$0.00	\$0.00
1711 Estímulos	\$0.00	\$0.00	\$0.00	\$0.00	\$0.00	\$0.00	\$0.00	\$0.00	\$0.00	\$0.00	\$0.00	\$0.00
1720 Recompensas	\$0.00	\$0.00	\$0.00	\$0.00	\$0.00	\$0.00	\$0.00	\$0.00	\$0.00	\$0.00	\$0.00	\$0.00
1721 Recompensas	\$0.00	\$0.00	\$0.00	\$0.00	\$0.00	\$0.00	\$0.00	\$0.00	\$0.00	\$0.00	\$0.00	\$0.00
2000 MATERIALES Y SUMINISTROS	\$1,439,201.21	\$413,501.13	\$1,852,702.34	\$523,675.90	\$1,329,026.44	\$523,675.90	\$523,675.90	\$0.00	\$1,329,026.44	\$523,675.90	\$523,675.90	\$0.00
2100 MATERIALES DE ADMINISTRACIÓN, EMISIÓN DE DOC	\$706,425.11	\$124,620.38	\$831,045.49	\$69,729.45	\$761,316.04	\$69,729.45	\$69,729.45	\$0.00	\$761,316.04	\$69,729.45	\$69,729.45	\$0.00



Universidad Tecnológica de Huejotzingo
ESTADO DE PUEBLA
Estado del Ejercicio del Presupuesto por Capítulo del Gasto Al 30/abr./2020

U.Sr. CECILIA O.
 Rep. rptEstadoPresupuestoEgresos

Fecha y hora de Impresión | 06/may/2020 03:16 p. m.

Objeto del Gasto	Aprobado	Ampliaciones/ Reducciones)	Presupuesto Vigente		Comprometido	Presupuesto Disponible para Comprometer		Devengado	Comprometido No Devengado	Presupuesto Sin Devengar	Ejercido	Pagado	Cuentas por Pagar Deuda
			Presupuesto Vigente	Presupuesto Disponible para Comprometer		Devengado	Comprometido No Devengado						
2110 Materiales, útiles y equipos menores de oficina	\$205,095.30	-\$2,430.70	\$202,664.60	\$194,237.76	\$8,426.84	\$8,426.84	\$8,426.84	\$0.00	\$194,237.76	\$0.00	\$8,426.84	\$8,426.84	\$0.00
2111 Materiales, útiles y equipos menores de oficina	\$205,095.30	-\$2,430.70	\$202,664.60	\$194,237.76	\$8,426.84	\$8,426.84	\$8,426.84	\$0.00	\$194,237.76	\$0.00	\$8,426.84	\$8,426.84	\$0.00
2120 Materiales y útiles de impresión y reproducción	\$47,893.11	\$0.00	\$47,893.11	\$47,893.11	\$0.00	\$0.00	\$0.00	\$0.00	\$47,893.11	\$0.00	\$0.00	\$0.00	\$0.00
2121 Materiales y útiles de impresión y reproducción	\$47,893.11	\$0.00	\$47,893.11	\$47,893.11	\$0.00	\$0.00	\$0.00	\$0.00	\$47,893.11	\$0.00	\$0.00	\$0.00	\$0.00
2130 Material estadístico y geográfico	\$0.00	\$0.00	\$0.00	\$0.00	\$0.00	\$0.00	\$0.00	\$0.00	\$0.00	\$0.00	\$0.00	\$0.00	\$0.00
2131 Material estadístico y geográfico	\$0.00	\$0.00	\$0.00	\$0.00	\$0.00	\$0.00	\$0.00	\$0.00	\$0.00	\$0.00	\$0.00	\$0.00	\$0.00
2140 Materiales, útiles y equipos menores de tecnologías de la	\$167,645.67	\$27,943.80	\$195,589.47	\$180,685.67	\$14,903.80	\$14,903.80	\$14,903.80	\$0.00	\$180,685.67	\$0.00	\$14,903.80	\$14,903.80	\$0.00
2141 Materiales, útiles y equipos menores de tecnologías de la	\$167,645.67	\$27,943.80	\$195,589.47	\$180,685.67	\$14,903.80	\$14,903.80	\$14,903.80	\$0.00	\$180,685.67	\$0.00	\$14,903.80	\$14,903.80	\$0.00
2150 Material Impreso e información digital	\$77,700.00	\$0.00	\$77,700.00	\$77,700.00	\$0.00	\$0.00	\$0.00	\$0.00	\$77,700.00	\$0.00	\$0.00	\$0.00	\$0.00
2151 Material Impreso e información digital	\$77,700.00	\$0.00	\$77,700.00	\$77,700.00	\$0.00	\$0.00	\$0.00	\$0.00	\$77,700.00	\$0.00	\$0.00	\$0.00	\$0.00
2160 Material de limpieza	\$137,432.69	\$14,897.28	\$152,329.97	\$120,141.16	\$32,188.81	\$32,188.81	\$32,188.81	\$0.00	\$120,141.16	\$0.00	\$32,188.81	\$32,188.81	\$0.00
2161 Material de limpieza	\$137,432.69	\$14,897.28	\$152,329.97	\$120,141.16	\$32,188.81	\$32,188.81	\$32,188.81	\$0.00	\$120,141.16	\$0.00	\$32,188.81	\$32,188.81	\$0.00
2170 Materiales y útiles de enseñanza	\$10,658.34	\$30,000.00	\$40,658.34	\$40,658.34	\$0.00	\$0.00	\$0.00	\$0.00	\$40,658.34	\$0.00	\$0.00	\$0.00	\$0.00
2171 Materiales y útiles de enseñanza	\$10,658.34	\$30,000.00	\$40,658.34	\$40,658.34	\$0.00	\$0.00	\$0.00	\$0.00	\$40,658.34	\$0.00	\$0.00	\$0.00	\$0.00
2180 Materiales para el registro e identificación de bienes y per	\$60,000.00	\$54,210.00	\$114,210.00	\$114,210.00	\$0.00	\$0.00	\$0.00	\$0.00	\$114,210.00	\$0.00	\$0.00	\$0.00	\$0.00
2181 Materiales para el registro e identificación de bienes y per	\$60,000.00	\$54,210.00	\$114,210.00	\$114,210.00	\$0.00	\$0.00	\$0.00	\$0.00	\$114,210.00	\$0.00	\$0.00	\$0.00	\$0.00
2200 ALIMENTOS Y UTENSILIOS	\$72,542.87	\$96,047.36	\$168,590.23	\$123,165.55	\$45,424.68	\$45,424.68	\$45,424.68	\$0.00	\$123,165.55	\$0.00	\$45,424.68	\$45,424.68	\$0.00
2210 Productos alimenticios para personas	\$66,854.57	\$94,364.46	\$161,219.03	\$117,477.25	\$43,741.78	\$43,741.78	\$43,741.78	\$0.00	\$117,477.25	\$0.00	\$43,741.78	\$43,741.78	\$0.00
2211 Productos alimenticios para personas	\$66,854.57	\$94,364.46	\$161,219.03	\$117,477.25	\$43,741.78	\$43,741.78	\$43,741.78	\$0.00	\$117,477.25	\$0.00	\$43,741.78	\$43,741.78	\$0.00
2220 Productos alimenticios para animales	\$0.00	\$0.00	\$0.00	\$0.00	\$0.00	\$0.00	\$0.00	\$0.00	\$0.00	\$0.00	\$0.00	\$0.00	\$0.00
2221 Productos alimenticios para animales	\$0.00	\$0.00	\$0.00	\$0.00	\$0.00	\$0.00	\$0.00	\$0.00	\$0.00	\$0.00	\$0.00	\$0.00	\$0.00
2230 Utensilios para el servicio de alimentación	\$5,688.30	\$1,682.90	\$7,371.20	\$5,688.30	\$1,682.90	\$1,682.90	\$1,682.90	\$0.00	\$5,688.30	\$0.00	\$1,682.90	\$1,682.90	\$0.00
2231 Utensilios para el servicio de alimentación	\$5,688.30	\$1,682.90	\$7,371.20	\$5,688.30	\$1,682.90	\$1,682.90	\$1,682.90	\$0.00	\$5,688.30	\$0.00	\$1,682.90	\$1,682.90	\$0.00
2300 MATERIAS PRIMAS Y MATERIALES DE PRODUCCIÓN	\$0.00	\$0.00	\$0.00	\$0.00	\$0.00	\$0.00	\$0.00	\$0.00	\$0.00	\$0.00	\$0.00	\$0.00	\$0.00
2310 Productos alimenticios, agropecuarios y forestales adquir	\$0.00	\$0.00	\$0.00	\$0.00	\$0.00	\$0.00	\$0.00	\$0.00	\$0.00	\$0.00	\$0.00	\$0.00	\$0.00
2311 Productos alimenticios, agropecuarios y forestales adquir	\$0.00	\$0.00	\$0.00	\$0.00	\$0.00	\$0.00	\$0.00	\$0.00	\$0.00	\$0.00	\$0.00	\$0.00	\$0.00
2320 Insumos textiles adquiridos como materia prima	\$0.00	\$0.00	\$0.00	\$0.00	\$0.00	\$0.00	\$0.00	\$0.00	\$0.00	\$0.00	\$0.00	\$0.00	\$0.00
2321 Insumos textiles adquiridos como materia prima	\$0.00	\$0.00	\$0.00	\$0.00	\$0.00	\$0.00	\$0.00	\$0.00	\$0.00	\$0.00	\$0.00	\$0.00	\$0.00
2330 Productos de papel, cartón e impresos adquiridos como r	\$0.00	\$0.00	\$0.00	\$0.00	\$0.00	\$0.00	\$0.00	\$0.00	\$0.00	\$0.00	\$0.00	\$0.00	\$0.00
2331 Productos de papel, cartón e impresos adquiridos como n	\$0.00	\$0.00	\$0.00	\$0.00	\$0.00	\$0.00	\$0.00	\$0.00	\$0.00	\$0.00	\$0.00	\$0.00	\$0.00
2340 Combustibles, lubricantes, aditivos, carbón y sus derivad	\$0.00	\$0.00	\$0.00	\$0.00	\$0.00	\$0.00	\$0.00	\$0.00	\$0.00	\$0.00	\$0.00	\$0.00	\$0.00
2341 Combustibles, lubricantes, aditivos, carbón y sus derivad	\$0.00	\$0.00	\$0.00	\$0.00	\$0.00	\$0.00	\$0.00	\$0.00	\$0.00	\$0.00	\$0.00	\$0.00	\$0.00
2350 Productos químicos, farmacéuticos y de laboratorio adqui	\$0.00	\$0.00	\$0.00	\$0.00	\$0.00	\$0.00	\$0.00	\$0.00	\$0.00	\$0.00	\$0.00	\$0.00	\$0.00
2351 Productos químicos, farmacéuticos y de laboratorio adqui	\$0.00	\$0.00	\$0.00	\$0.00	\$0.00	\$0.00	\$0.00	\$0.00	\$0.00	\$0.00	\$0.00	\$0.00	\$0.00
2360 Productos metálicos y a base de minerales no metálicos :	\$0.00	\$0.00	\$0.00	\$0.00	\$0.00	\$0.00	\$0.00	\$0.00	\$0.00	\$0.00	\$0.00	\$0.00	\$0.00

Universidad Tecnológica de Huejotzingo
ESTADO DE PUEBLA

Estado del Ejercicio del Presupuesto por Capítulo del Gasto Al 30/abr./2020



Ubr: CECILIA O
Rep: rptEstadoPresupuestoEgresos

Fecha y hora de Impresión | 06/may./2020 | 03:16 p. m.

Objeto del Gasto	Aprobado	Ampliaciones / (Reducciones)	Presupuesto Vigente	Comprometido	Presupuesto Disponible para Comprometer	Devengado	Comprometido No Devengado	Presupuesto Sin Devengar	Ejercido	Pagado	Cuentas por Pagar Deuda
2361	Productos metálicos y a base de minerales no metálicos:	\$0.00	\$0.00	\$0.00	\$0.00	\$0.00	\$0.00	\$0.00	\$0.00	\$0.00	\$0.00
2370	Productos de cuero, piel, plástico y hule adquiridos como	\$0.00	\$0.00	\$0.00	\$0.00	\$0.00	\$0.00	\$0.00	\$0.00	\$0.00	\$0.00
2371	Productos de cuero, piel, plástico y hule adquiridos como	\$0.00	\$0.00	\$0.00	\$0.00	\$0.00	\$0.00	\$0.00	\$0.00	\$0.00	\$0.00
2380	Mercancías adquiridas para su comercialización	\$0.00	\$0.00	\$0.00	\$0.00	\$0.00	\$0.00	\$0.00	\$0.00	\$0.00	\$0.00
2381	Mercancías adquiridas para su comercialización	\$0.00	\$0.00	\$0.00	\$0.00	\$0.00	\$0.00	\$0.00	\$0.00	\$0.00	\$0.00
2390	Otros productos adquiridos como materia prima	\$0.00	\$0.00	\$0.00	\$0.00	\$0.00	\$0.00	\$0.00	\$0.00	\$0.00	\$0.00
2391	Otros productos adquiridos como materia prima	\$0.00	\$0.00	\$0.00	\$0.00	\$0.00	\$0.00	\$0.00	\$0.00	\$0.00	\$0.00
2400	MATERIALES Y ARTÍCULOS DE CONSTRUCCIÓN Y DE	\$21,582.53	\$105,898.12	\$127,480.65	\$39,298.31	\$88,182.34	\$39,298.31	\$88,182.34	\$39,298.31	\$39,298.31	\$0.00
2410	Productos minerales no metálicos	\$0.00	\$0.00	\$0.00	\$0.00	\$0.00	\$0.00	\$0.00	\$0.00	\$0.00	\$0.00
2411	Productos minerales no metálicos	\$0.00	\$0.00	\$0.00	\$0.00	\$0.00	\$0.00	\$0.00	\$0.00	\$0.00	\$0.00
2420	Cemento y productos de concreto	\$2,700.00	-\$1,926.74	\$773.26	\$773.26	\$773.26	\$773.26	\$0.00	\$773.26	\$773.26	\$0.00
2421	Cemento y productos de concreto	\$2,700.00	-\$1,926.74	\$773.26	\$773.26	\$773.26	\$773.26	\$0.00	\$773.26	\$773.26	\$0.00
2430	Cal, yeso y productos de yeso	\$0.00	\$0.00	\$0.00	\$0.00	\$0.00	\$0.00	\$0.00	\$0.00	\$0.00	\$0.00
2431	Cal, yeso y productos de yeso	\$0.00	\$0.00	\$0.00	\$0.00	\$0.00	\$0.00	\$0.00	\$0.00	\$0.00	\$0.00
2440	Madera y productos de madera	\$0.00	\$0.00	\$0.00	\$0.00	\$0.00	\$0.00	\$0.00	\$0.00	\$0.00	\$0.00
2441	Madera y productos de madera	\$0.00	\$0.00	\$0.00	\$0.00	\$0.00	\$0.00	\$0.00	\$0.00	\$0.00	\$0.00
2450	Vidrio y productos de vidrio	\$0.00	\$0.00	\$0.00	\$0.00	\$0.00	\$0.00	\$0.00	\$0.00	\$0.00	\$0.00
2451	Vidrio y productos de vidrio	\$0.00	\$0.00	\$0.00	\$0.00	\$0.00	\$0.00	\$0.00	\$0.00	\$0.00	\$0.00
2460	Material eléctrico y electrónico	\$0.00	\$66,815.01	\$66,815.01	\$16,635.95	\$16,635.95	\$16,635.95	\$50,179.06	\$16,635.95	\$16,635.95	\$0.00
2461	Material eléctrico y electrónico	\$0.00	\$66,815.01	\$66,815.01	\$16,635.95	\$16,635.95	\$16,635.95	\$50,179.06	\$16,635.95	\$16,635.95	\$0.00
* 2470	Artículos metálicos para la construcción	\$0.00	\$20,978.03	\$20,978.03	\$978.03	\$978.03	\$978.03	\$20,000.00	\$978.03	\$978.03	\$0.00
2471	Artículos metálicos para la construcción	\$0.00	\$20,978.03	\$20,978.03	\$978.03	\$978.03	\$978.03	\$20,000.00	\$978.03	\$978.03	\$0.00
2480	Materiales complementarios	\$0.00	\$0.00	\$0.00	\$0.00	\$0.00	\$0.00	\$0.00	\$0.00	\$0.00	\$0.00
2481	Materiales complementarios	\$0.00	\$0.00	\$0.00	\$0.00	\$0.00	\$0.00	\$0.00	\$0.00	\$0.00	\$0.00
2490	Otros materiales y artículos de construcción y reparación	\$18,882.53	\$20,031.82	\$38,914.35	\$20,911.07	\$20,911.07	\$20,911.07	\$18,003.28	\$20,911.07	\$20,911.07	\$0.00
2491	Otros materiales y artículos de construcción y reparación	\$18,882.53	\$20,031.82	\$38,914.35	\$20,911.07	\$20,911.07	\$20,911.07	\$18,003.28	\$20,911.07	\$20,911.07	\$0.00
2500	PRODUCTOS QUÍMICOS, FARMACÉUTICOS Y DE LABI	\$39,124.83	-\$14,925.07	\$24,201.76	\$21,697.21	\$21,697.21	\$21,697.21	\$2,504.55	\$21,697.21	\$21,697.21	\$0.00
2510	Productos químicos básicos	\$0.00	\$0.00	\$0.00	\$0.00	\$0.00	\$0.00	\$0.00	\$0.00	\$0.00	\$0.00
2511	Productos químicos básicos	\$0.00	\$0.00	\$0.00	\$0.00	\$0.00	\$0.00	\$0.00	\$0.00	\$0.00	\$0.00
2520	Fertilizantes, pesticidas y otros agroquímicos	\$0.00	\$0.00	\$0.00	\$0.00	\$0.00	\$0.00	\$0.00	\$0.00	\$0.00	\$0.00
2521	Fertilizantes, pesticidas y otros agroquímicos	\$0.00	\$0.00	\$0.00	\$0.00	\$0.00	\$0.00	\$0.00	\$0.00	\$0.00	\$0.00
2530	Medicinas y productos farmacéuticos	\$24,988.91	-\$14,663.20	\$10,305.71	\$10,305.71	\$10,305.71	\$10,305.71	\$0.00	\$10,305.71	\$10,305.71	\$0.00
2531	Medicinas y productos farmacéuticos	\$24,988.91	-\$14,663.20	\$10,305.71	\$10,305.71	\$10,305.71	\$10,305.71	\$0.00	\$10,305.71	\$10,305.71	\$0.00
2540	Materiales, accesorios y suministros médicos	\$11,631.37	-\$5,636.63	\$6,094.74	\$6,094.74	\$6,094.74	\$6,094.74	\$0.00	\$6,094.74	\$6,094.74	\$0.00
2541	Materiales, accesorios y suministros médicos	\$11,631.37	-\$5,636.63	\$6,094.74	\$6,094.74	\$6,094.74	\$6,094.74	\$0.00	\$6,094.74	\$6,094.74	\$0.00

Universidad Tecnológica de Huejotzingo ESTADO DE PUEBLA

Estado del Ejercicio del Presupuesto por Capítulo del Gasto Al 30/abr./2020



Usr: CECILIAO
Rep: rptEstadoPresupuestoEgresos

Fecha y hora de Impresión: 05/may./2020 03:16 p. m.

Objeto del Gasto	Aprobado	Ampliaciones / Reducciones	Presupuesto Disponible para Comprometer		Comprometido	Presupuesto Disponible para Comprometer		Comprometido No Devengado	Devengado	Presupuesto Sin Devengar	Ejercido	Pagado	Cuentas por Pagar Deuda
			Vigente	Disponible para Comprometer		Devengado	Sin Devengar						
2550 Materiales, accesorios y suministros de laboratorio	\$0.00	\$0.00	\$0.00	\$0.00	\$0.00	\$0.00	\$0.00	\$0.00	\$0.00	\$0.00	\$0.00	\$0.00	\$0.00
2551 Materiales, accesorios y suministros de laboratorio	\$0.00	\$0.00	\$0.00	\$0.00	\$0.00	\$0.00	\$0.00	\$0.00	\$0.00	\$0.00	\$0.00	\$0.00	\$0.00
2560 Fibras sintéticas, hules, plásticos y derivados	\$2,504.55	\$1,250.00	\$1,250.00	\$2,504.55	\$1,250.00	\$2,504.55	\$0.00	\$1,250.00	\$2,504.55	\$0.00	\$1,250.00	\$1,250.00	\$0.00
2561 Fibras sintéticas, hules, plásticos y derivados	\$2,504.55	\$1,250.00	\$1,250.00	\$3,754.55	\$1,250.00	\$2,504.55	\$0.00	\$1,250.00	\$2,504.55	\$0.00	\$1,250.00	\$1,250.00	\$0.00
2590 Otros productos químicos	\$0.00	\$4,046.76	\$4,046.76	\$4,046.76	\$4,046.76	\$4,046.76	\$0.00	\$4,046.76	\$4,046.76	\$0.00	\$4,046.76	\$4,046.76	\$0.00
2591 Otros productos químicos	\$0.00	\$4,046.76	\$4,046.76	\$4,046.76	\$4,046.76	\$4,046.76	\$0.00	\$4,046.76	\$4,046.76	\$0.00	\$4,046.76	\$4,046.76	\$0.00
2600 COMBUSTIBLES, LUBRICANTES Y ADITIVOS	\$470,475.84	-\$135,409.87	\$335,065.97	\$335,065.97	\$163,782.52	\$171,283.45	\$0.00	\$163,782.52	\$171,283.45	\$0.00	\$163,782.52	\$163,782.52	\$0.00
2610 Combustibles, lubricantes y aditivos	\$470,475.84	-\$135,409.87	\$335,065.97	\$335,065.97	\$163,782.52	\$171,283.45	\$0.00	\$163,782.52	\$171,283.45	\$0.00	\$163,782.52	\$163,782.52	\$0.00
2611 Combustibles	\$460,000.00	-\$141,863.87	\$318,136.13	\$318,136.13	\$156,898.48	\$161,217.65	\$0.00	\$156,898.48	\$161,217.65	\$0.00	\$156,898.48	\$156,898.48	\$0.00
2612 Lubricantes y Aditivos	\$10,475.84	\$6,474.00	\$16,949.84	\$16,949.84	\$6,884.04	\$10,065.80	\$0.00	\$6,884.04	\$10,065.80	\$0.00	\$6,884.04	\$6,884.04	\$0.00
2620 Carbón y sus derivados	\$0.00	\$0.00	\$0.00	\$0.00	\$0.00	\$0.00	\$0.00	\$0.00	\$0.00	\$0.00	\$0.00	\$0.00	\$0.00
2621 Carbón y sus derivados	\$0.00	\$0.00	\$0.00	\$0.00	\$0.00	\$0.00	\$0.00	\$0.00	\$0.00	\$0.00	\$0.00	\$0.00	\$0.00
2700 VESTUARIO, BLANCOS, PRENDAS DE PROTECCIÓN Y	\$0.00	\$36,205.02	\$36,205.02	\$36,205.02	\$1,529.91	\$34,675.11	\$0.00	\$1,529.91	\$34,675.11	\$0.00	\$1,529.91	\$1,529.91	\$0.00
2710 Vestuario y uniformes	\$0.00	\$0.00	\$0.00	\$0.00	\$0.00	\$0.00	\$0.00	\$0.00	\$0.00	\$0.00	\$0.00	\$0.00	\$0.00
2711 Vestuario y uniformes	\$0.00	\$0.00	\$0.00	\$0.00	\$0.00	\$0.00	\$0.00	\$0.00	\$0.00	\$0.00	\$0.00	\$0.00	\$0.00
2720 Prendas de seguridad y protección personal	\$0.00	\$34,675.11	\$34,675.11	\$34,675.11	\$0.00	\$34,675.11	\$0.00	\$0.00	\$34,675.11	\$0.00	\$0.00	\$0.00	\$0.00
2721 Prendas de seguridad y protección personal	\$0.00	\$34,675.11	\$34,675.11	\$34,675.11	\$0.00	\$34,675.11	\$0.00	\$0.00	\$34,675.11	\$0.00	\$0.00	\$0.00	\$0.00
2730 Artículos deportivos	\$0.00	\$0.00	\$0.00	\$0.00	\$0.00	\$0.00	\$0.00	\$0.00	\$0.00	\$0.00	\$0.00	\$0.00	\$0.00
2731 Artículos deportivos	\$0.00	\$0.00	\$0.00	\$0.00	\$0.00	\$0.00	\$0.00	\$0.00	\$0.00	\$0.00	\$0.00	\$0.00	\$0.00
2740 Productos textiles	\$0.00	\$1,529.91	\$1,529.91	\$1,529.91	\$1,529.91	\$1,529.91	\$0.00	\$1,529.91	\$1,529.91	\$0.00	\$1,529.91	\$1,529.91	\$0.00
2741 Productos textiles	\$0.00	\$1,529.91	\$1,529.91	\$1,529.91	\$1,529.91	\$1,529.91	\$0.00	\$1,529.91	\$1,529.91	\$0.00	\$1,529.91	\$1,529.91	\$0.00
2750 Blancos y otros productos textiles, excepto prendas de ve	\$0.00	\$0.00	\$0.00	\$0.00	\$0.00	\$0.00	\$0.00	\$0.00	\$0.00	\$0.00	\$0.00	\$0.00	\$0.00
2751 Blancos y otros productos textiles, excepto prendas de ve	\$0.00	\$0.00	\$0.00	\$0.00	\$0.00	\$0.00	\$0.00	\$0.00	\$0.00	\$0.00	\$0.00	\$0.00	\$0.00
2800 MATERIALES Y SUMINISTROS PARA SEGURIDAD	\$0.00	\$0.00	\$0.00	\$0.00	\$0.00	\$0.00	\$0.00	\$0.00	\$0.00	\$0.00	\$0.00	\$0.00	\$0.00
2810 Sustancias y materiales explosivos	\$0.00	\$0.00	\$0.00	\$0.00	\$0.00	\$0.00	\$0.00	\$0.00	\$0.00	\$0.00	\$0.00	\$0.00	\$0.00
2811 Sustancias y materiales explosivos	\$0.00	\$0.00	\$0.00	\$0.00	\$0.00	\$0.00	\$0.00	\$0.00	\$0.00	\$0.00	\$0.00	\$0.00	\$0.00
2820 Materiales de seguridad pública	\$0.00	\$0.00	\$0.00	\$0.00	\$0.00	\$0.00	\$0.00	\$0.00	\$0.00	\$0.00	\$0.00	\$0.00	\$0.00
2821 Materiales de seguridad pública	\$0.00	\$0.00	\$0.00	\$0.00	\$0.00	\$0.00	\$0.00	\$0.00	\$0.00	\$0.00	\$0.00	\$0.00	\$0.00
2830 Prendas de protección para seguridad pública y nacional	\$0.00	\$0.00	\$0.00	\$0.00	\$0.00	\$0.00	\$0.00	\$0.00	\$0.00	\$0.00	\$0.00	\$0.00	\$0.00
2831 Prendas de protección para seguridad pública y nacional	\$0.00	\$0.00	\$0.00	\$0.00	\$0.00	\$0.00	\$0.00	\$0.00	\$0.00	\$0.00	\$0.00	\$0.00	\$0.00
2900 HERRAMIENTAS, REFACCIONES Y ACCESORIOS MEN	\$129,050.03	\$201,063.19	\$330,113.22	\$330,113.22	\$182,213.82	\$147,899.40	\$0.00	\$182,213.82	\$147,899.40	\$0.00	\$182,213.82	\$182,213.82	\$0.00
2910 Herramientas menores	\$0.00	\$9,387.25	\$9,387.25	\$9,387.25	\$0.00	\$9,387.25	\$0.00	\$0.00	\$9,387.25	\$0.00	\$0.00	\$0.00	\$0.00
2911 Herramientas menores	\$0.00	\$9,387.25	\$9,387.25	\$9,387.25	\$0.00	\$9,387.25	\$0.00	\$0.00	\$9,387.25	\$0.00	\$0.00	\$0.00	\$0.00
2920 Refacciones y accesorios menores de edificios	\$5,200.00	\$3,834.77	\$9,134.77	\$9,134.77	\$3,834.77	\$5,200.00	\$0.00	\$3,834.77	\$5,200.00	\$0.00	\$3,834.77	\$3,834.77	\$0.00
2921 Refacciones y accesorios menores de edificios	\$5,200.00	\$3,834.77	\$9,134.77	\$9,134.77	\$3,834.77	\$5,200.00	\$0.00	\$3,834.77	\$5,200.00	\$0.00	\$3,834.77	\$3,834.77	\$0.00

Universidad Tecnológica de Huejotzingo
ESTADO DE PUEBLA

Estado del Ejercicio del Presupuesto por Capítulo del Gasto Al 30/abr./2020



Utr. CECILIA C
30/abr/2020 10:00
Repr: rptEstadoPresupuestoEgresos

Fecha y hora de Impresión: 06/may/2020 03:16 p. m.

Objeto del Gasto	Aprobado	Ampliaciones / (Reducciones)	Presupuesto Vigente		Comprometido	Presupuesto Disponible para Comprometer		Devengado	Comprometido No Devengado	Presupuesto Sin Devenegar	Ejercido	Pagado	Cuentas por Pagar Deuda
			Presupuesto Vigente	Disponibles		Comprometido	Disponibles						
2930 Refacciones y accesorios menores de mobiliario y equipo	\$0.00	\$16,000.00	\$16,000.00	\$0.00	\$0.00	\$16,000.00	\$0.00	\$0.00	\$0.00	\$16,000.00	\$0.00	\$0.00	\$0.00
2931 Refacciones y accesorios menores de mobiliario y equipo	\$0.00	\$16,000.00	\$16,000.00	\$0.00	\$0.00	\$16,000.00	\$0.00	\$0.00	\$0.00	\$16,000.00	\$0.00	\$0.00	\$0.00
2940 Refacciones y accesorios menores de equipo de cómputo	\$54,325.87	\$79,241.77	\$133,567.64	\$79,241.77	\$79,241.77	\$54,325.87	\$79,241.77	\$79,241.77	\$0.00	\$54,325.87	\$79,241.77	\$79,241.77	\$0.00
2941 Refacciones y accesorios menores de equipo de cómputo	\$54,325.87	\$79,241.77	\$133,567.64	\$79,241.77	\$79,241.77	\$54,325.87	\$79,241.77	\$79,241.77	\$0.00	\$54,325.87	\$79,241.77	\$79,241.77	\$0.00
2950 Refacciones y accesorios menores de equipo e instrument	\$0.00	\$0.00	\$0.00	\$0.00	\$0.00	\$0.00	\$0.00	\$0.00	\$0.00	\$0.00	\$0.00	\$0.00	\$0.00
2951 Refacciones y accesorios menores de equipo e instrument	\$0.00	\$0.00	\$0.00	\$0.00	\$0.00	\$0.00	\$0.00	\$0.00	\$0.00	\$0.00	\$0.00	\$0.00	\$0.00
2960 Refacciones y accesorios menores de equipo de transport	\$60,000.00	\$92,057.79	\$152,057.79	\$92,057.79	\$98,595.67	\$53,462.12	\$98,595.67	\$98,595.67	\$0.00	\$53,462.12	\$98,595.67	\$98,595.67	\$0.00
2961 Refacciones y accesorios menores de equipo de transport	\$60,000.00	\$92,057.79	\$152,057.79	\$92,057.79	\$98,595.67	\$53,462.12	\$98,595.67	\$98,595.67	\$0.00	\$53,462.12	\$98,595.67	\$98,595.67	\$0.00
2970 Refacciones y accesorios menores de equipo de defensa	\$0.00	\$0.00	\$0.00	\$0.00	\$0.00	\$0.00	\$0.00	\$0.00	\$0.00	\$0.00	\$0.00	\$0.00	\$0.00
2971 Refacciones y accesorios menores de equipo de defensa	\$0.00	\$0.00	\$0.00	\$0.00	\$0.00	\$0.00	\$0.00	\$0.00	\$0.00	\$0.00	\$0.00	\$0.00	\$0.00
2980 Refacciones y accesorios menores de maquinaria y otros	\$0.00	\$0.00	\$0.00	\$0.00	\$0.00	\$0.00	\$0.00	\$0.00	\$0.00	\$0.00	\$0.00	\$0.00	\$0.00
2981 Refacciones y accesorios menores de maquinaria y otros	\$0.00	\$0.00	\$0.00	\$0.00	\$0.00	\$0.00	\$0.00	\$0.00	\$0.00	\$0.00	\$0.00	\$0.00	\$0.00
2990 Refacciones y accesorios menores otros bienes muebles	\$9,524.16	\$441.61	\$9,965.77	\$441.61	\$441.61	\$9,524.16	\$441.61	\$441.61	\$0.00	\$9,524.16	\$441.61	\$441.61	\$0.00
2991 Refacciones y accesorios menores otros bienes muebles	\$9,524.16	\$441.61	\$9,965.77	\$441.61	\$441.61	\$9,524.16	\$441.61	\$441.61	\$0.00	\$9,524.16	\$441.61	\$441.61	\$0.00
3000 SERVICIOS GENERALES	\$16,600,695.49	\$942,737.38	\$17,543,432.87	\$3,677,404.46	\$3,677,404.46	\$13,866,028.41	\$3,677,404.46	\$3,677,404.46	\$0.00	\$13,866,028.41	\$3,677,404.46	\$3,677,404.46	-\$146,433.87
3100 SERVICIOS BÁSICOS	\$1,999,560.00	-\$298,263.97	\$1,701,296.03	\$496,748.96	\$496,748.96	\$1,204,547.07	\$496,748.96	\$496,748.96	\$0.00	\$1,204,547.07	\$496,748.96	\$496,748.96	\$0.00
3110 Energía eléctrica	\$1,200,000.00	\$0.00	\$1,200,000.00	\$347,532.00	\$347,532.00	\$852,468.00	\$347,532.00	\$347,532.00	\$0.00	\$852,468.00	\$347,532.00	\$347,532.00	\$0.00
3111 Energía eléctrica	\$1,200,000.00	\$0.00	\$1,200,000.00	\$347,532.00	\$347,532.00	\$852,468.00	\$347,532.00	\$347,532.00	\$0.00	\$852,468.00	\$347,532.00	\$347,532.00	\$0.00
3120 Gas	\$0.00	\$14,997.78	\$14,997.78	\$4,997.78	\$4,997.78	\$10,000.00	\$4,997.78	\$4,997.78	\$0.00	\$10,000.00	\$4,997.78	\$4,997.78	\$0.00
3121 Gas	\$0.00	\$14,997.78	\$14,997.78	\$4,997.78	\$4,997.78	\$10,000.00	\$4,997.78	\$4,997.78	\$0.00	\$10,000.00	\$4,997.78	\$4,997.78	\$0.00
3130 Agua	\$0.00	\$0.00	\$0.00	\$0.00	\$0.00	\$0.00	\$0.00	\$0.00	\$0.00	\$0.00	\$0.00	\$0.00	\$0.00
3131 Agua	\$0.00	\$0.00	\$0.00	\$0.00	\$0.00	\$0.00	\$0.00	\$0.00	\$0.00	\$0.00	\$0.00	\$0.00	\$0.00
3140 Telefonía tradicional	\$57,000.00	-\$26,954.75	\$30,045.25	\$29,966.18	\$29,966.18	\$79.07	\$29,966.18	\$29,966.18	\$0.00	\$79.07	\$29,966.18	\$29,966.18	\$0.00
3141 Telefonía tradicional	\$57,000.00	-\$26,954.75	\$30,045.25	\$29,966.18	\$29,966.18	\$79.07	\$29,966.18	\$29,966.18	\$0.00	\$79.07	\$29,966.18	\$29,966.18	\$0.00
3150 Telefonía celular	\$0.00	\$0.00	\$0.00	\$0.00	\$0.00	\$0.00	\$0.00	\$0.00	\$0.00	\$0.00	\$0.00	\$0.00	\$0.00
3151 Telefonía celular	\$0.00	\$0.00	\$0.00	\$0.00	\$0.00	\$0.00	\$0.00	\$0.00	\$0.00	\$0.00	\$0.00	\$0.00	\$0.00
3160 Servicios de telecomunicaciones y satélites	\$0.00	\$0.00	\$0.00	\$0.00	\$0.00	\$0.00	\$0.00	\$0.00	\$0.00	\$0.00	\$0.00	\$0.00	\$0.00
3161 Servicios de telecomunicaciones y satélites	\$0.00	\$0.00	\$0.00	\$0.00	\$0.00	\$0.00	\$0.00	\$0.00	\$0.00	\$0.00	\$0.00	\$0.00	\$0.00
3170 Servicios de acceso de Internet, redes y procesamiento d	\$742,560.00	-\$286,560.00	\$456,000.00	\$114,000.00	\$114,000.00	\$342,000.00	\$114,000.00	\$114,000.00	\$0.00	\$342,000.00	\$114,000.00	\$114,000.00	\$0.00
3171 Servicios de acceso de Internet, redes y procesamiento d	\$742,560.00	-\$286,560.00	\$456,000.00	\$114,000.00	\$114,000.00	\$342,000.00	\$114,000.00	\$114,000.00	\$0.00	\$342,000.00	\$114,000.00	\$114,000.00	\$0.00
3180 Servicios postales y telegráficos	\$0.00	\$253.00	\$253.00	\$253.00	\$253.00	\$0.00	\$253.00	\$253.00	\$0.00	\$0.00	\$253.00	\$253.00	\$0.00
3181 Servicios postales y telegráficos	\$0.00	\$253.00	\$253.00	\$253.00	\$253.00	\$0.00	\$253.00	\$253.00	\$0.00	\$0.00	\$253.00	\$253.00	\$0.00
3190 Servicios integrales y otros servicios	\$0.00	\$0.00	\$0.00	\$0.00	\$0.00	\$0.00	\$0.00	\$0.00	\$0.00	\$0.00	\$0.00	\$0.00	\$0.00
3191 Servicios integrales y otros servicios	\$0.00	\$0.00	\$0.00	\$0.00	\$0.00	\$0.00	\$0.00	\$0.00	\$0.00	\$0.00	\$0.00	\$0.00	\$0.00
3200 SERVICIOS DE ARRENDAMIENTO	\$642,463.14	-\$47,279.14	\$595,184.00	\$9,628.00	\$9,628.00	\$585,556.00	\$9,628.00	\$9,628.00	\$0.00	\$585,556.00	\$9,628.00	\$9,628.00	\$0.00

Universidad Tecnológica de Huejotzingo ESTADO DE PUEBLA

Estado del Ejercicio del Presupuesto por Capítulo del Gasto Al 30/abr./2020



Usc: CECILIA O

Rep: rptEstadoPresupuestoEgresos

Fecha y hora de Impresión: 05/may./2020 03:16 P. m.

Objeto del Gasto	Ampliaciones / Reducciones		Presupuesto Vigente	Comprometido	Presupuesto Disponible para Comprometer		Devengado	Comprometido No Devengado	Presupuesto Sin Devengar	Ejercido	Pagado	Cuentas por Pagar Deuda
	Aprobado	(Reducciones)			Disponible para Comprometer	Devengado						
3210	\$0.00	\$0.00	\$0.00	\$0.00	\$0.00	\$0.00	\$0.00	\$0.00	\$0.00	\$0.00	\$0.00	\$0.00
3211	\$0.00	\$0.00	\$0.00	\$0.00	\$0.00	\$0.00	\$0.00	\$0.00	\$0.00	\$0.00	\$0.00	\$0.00
3220	\$0.00	\$0.00	\$0.00	\$0.00	\$0.00	\$0.00	\$0.00	\$0.00	\$0.00	\$0.00	\$0.00	\$0.00
3221	\$0.00	\$0.00	\$0.00	\$0.00	\$0.00	\$0.00	\$0.00	\$0.00	\$0.00	\$0.00	\$0.00	\$0.00
3230	\$469,048.32	-\$18,040.32	\$451,008.00	\$451,008.00	\$0.00	\$451,008.00	\$0.00	\$0.00	\$451,008.00	\$0.00	\$0.00	\$0.00
3231	\$469,048.32	-\$18,040.32	\$451,008.00	\$451,008.00	\$0.00	\$451,008.00	\$0.00	\$0.00	\$451,008.00	\$0.00	\$0.00	\$0.00
3240	\$0.00	\$0.00	\$0.00	\$0.00	\$0.00	\$0.00	\$0.00	\$0.00	\$0.00	\$0.00	\$0.00	\$0.00
3241	\$0.00	\$0.00	\$0.00	\$0.00	\$0.00	\$0.00	\$0.00	\$0.00	\$0.00	\$0.00	\$0.00	\$0.00
3250	\$0.00	\$0.00	\$0.00	\$0.00	\$0.00	\$0.00	\$0.00	\$0.00	\$0.00	\$0.00	\$0.00	\$0.00
3251	\$0.00	\$0.00	\$0.00	\$0.00	\$0.00	\$0.00	\$0.00	\$0.00	\$0.00	\$0.00	\$0.00	\$0.00
3260	\$0.00	\$0.00	\$0.00	\$0.00	\$0.00	\$0.00	\$0.00	\$0.00	\$0.00	\$0.00	\$0.00	\$0.00
3261	\$0.00	\$0.00	\$0.00	\$0.00	\$0.00	\$0.00	\$0.00	\$0.00	\$0.00	\$0.00	\$0.00	\$0.00
3270	\$130,000.00	\$14,176.00	\$144,176.00	\$144,176.00	\$9,628.00	\$134,548.00	\$9,628.00	\$0.00	\$134,548.00	\$9,628.00	\$9,628.00	\$0.00
3271	\$130,000.00	\$14,176.00	\$144,176.00	\$144,176.00	\$9,628.00	\$134,548.00	\$9,628.00	\$0.00	\$134,548.00	\$9,628.00	\$9,628.00	\$0.00
3280	\$0.00	\$0.00	\$0.00	\$0.00	\$0.00	\$0.00	\$0.00	\$0.00	\$0.00	\$0.00	\$0.00	\$0.00
3281	\$0.00	\$0.00	\$0.00	\$0.00	\$0.00	\$0.00	\$0.00	\$0.00	\$0.00	\$0.00	\$0.00	\$0.00
3290	\$43,414.82	-\$43,414.82	\$0.00	\$0.00	\$0.00	\$0.00	\$0.00	\$0.00	\$0.00	\$0.00	\$0.00	\$0.00
3291	\$43,414.82	-\$43,414.82	\$0.00	\$0.00	\$0.00	\$0.00	\$0.00	\$0.00	\$0.00	\$0.00	\$0.00	\$0.00
3300	\$4,480,245.64	\$750,676.66	\$5,230,922.30	\$5,230,922.30	\$1,149,723.85	\$4,081,200.45	\$1,149,723.85	\$0.00	\$4,081,200.45	\$1,149,723.85	\$1,149,723.85	\$0.00
3310	\$611,700.16	\$68,732.53	\$680,432.69	\$680,432.69	\$92,800.00	\$587,632.69	\$92,800.00	\$0.00	\$587,632.69	\$92,800.00	\$92,800.00	\$0.00
3311	\$611,700.16	\$68,732.53	\$680,432.69	\$680,432.69	\$92,800.00	\$587,632.69	\$92,800.00	\$0.00	\$587,632.69	\$92,800.00	\$92,800.00	\$0.00
3320	\$0.00	\$0.00	\$0.00	\$0.00	\$0.00	\$0.00	\$0.00	\$0.00	\$0.00	\$0.00	\$0.00	\$0.00
3321	\$0.00	\$0.00	\$0.00	\$0.00	\$0.00	\$0.00	\$0.00	\$0.00	\$0.00	\$0.00	\$0.00	\$0.00
3330	\$34,800.00	\$480,233.36	\$515,033.36	\$515,033.36	\$0.00	\$515,033.36	\$0.00	\$0.00	\$515,033.36	\$0.00	\$0.00	\$0.00
3331	\$34,800.00	\$480,233.36	\$515,033.36	\$515,033.36	\$0.00	\$515,033.36	\$0.00	\$0.00	\$515,033.36	\$0.00	\$0.00	\$0.00
3340	\$291,802.00	\$0.00	\$291,802.00	\$291,802.00	\$0.00	\$291,802.00	\$0.00	\$0.00	\$291,802.00	\$0.00	\$0.00	\$0.00
3341	\$291,802.00	\$0.00	\$291,802.00	\$291,802.00	\$0.00	\$291,802.00	\$0.00	\$0.00	\$291,802.00	\$0.00	\$0.00	\$0.00
3350	\$0.00	\$0.00	\$0.00	\$0.00	\$0.00	\$0.00	\$0.00	\$0.00	\$0.00	\$0.00	\$0.00	\$0.00
3351	\$0.00	\$0.00	\$0.00	\$0.00	\$0.00	\$0.00	\$0.00	\$0.00	\$0.00	\$0.00	\$0.00	\$0.00
3360	\$58,445.88	\$205,440.37	\$263,886.25	\$263,886.25	\$2,940.37	\$260,945.88	\$2,940.37	\$0.00	\$260,945.88	\$2,940.37	\$2,940.37	\$0.00
3361	\$58,445.88	\$205,440.37	\$263,886.25	\$263,886.25	\$2,940.37	\$260,945.88	\$2,940.37	\$0.00	\$260,945.88	\$2,940.37	\$2,940.37	\$0.00
3370	\$0.00	\$0.00	\$0.00	\$0.00	\$0.00	\$0.00	\$0.00	\$0.00	\$0.00	\$0.00	\$0.00	\$0.00
3371	\$0.00	\$0.00	\$0.00	\$0.00	\$0.00	\$0.00	\$0.00	\$0.00	\$0.00	\$0.00	\$0.00	\$0.00
3380	\$2,168,337.60	-\$21,297.60	\$2,147,040.00	\$2,147,040.00	\$539,280.00	\$1,607,760.00	\$539,280.00	\$0.00	\$1,607,760.00	\$539,280.00	\$539,280.00	\$0.00
3381	\$2,168,337.60	-\$21,297.60	\$2,147,040.00	\$2,147,040.00	\$539,280.00	\$1,607,760.00	\$539,280.00	\$0.00	\$1,607,760.00	\$539,280.00	\$539,280.00	\$0.00

Universidad Tecnológica de Huejotzingo ESTADO DE PUEBLA

Estado del Ejercicio del Presupuesto por Capítulo del Gasto Al 30/abr./2020

Fecha y hora de Impresión | 05/may/2020 | 03:16 p. m.



Ucr: CECILIA O
Rep: rptEstadoPresupuestoEgresos

Objeto del Gasto	Aprobado	Ampliaciones/ (Reducciones)	Presupuesto Vigente	Comprometido	Presupuesto Disponible para Comprometer	Devengado	Comprometido No Devengado	Presupuesto Sin Devengar	Ejercido	Pagado	Cuentas por Pagar Deuda
3390 Servicios profesionales, científicos y técnicos integrales	\$1,295,160.00	-\$2,430.00	\$1,292,730.00	\$514,703.48	\$778,026.52	\$514,703.48	\$0.00	\$778,026.52	\$514,703.48	\$514,703.48	\$0.00
3391 Servicios profesionales, científicos y técnicos integrales	\$1,295,160.00	-\$2,430.00	\$1,292,730.00	\$514,703.48	\$778,026.52	\$514,703.48	\$0.00	\$778,026.52	\$514,703.48	\$514,703.48	\$0.00
3400 SERVICIOS FINANCIEROS, BANCARIOS Y COMERCIALES	\$272,327.87	\$9,091.82	\$281,419.69	\$16,329.28	\$265,090.41	\$16,329.28	\$0.00	\$265,090.41	\$16,329.28	\$16,329.28	\$0.00
3410 Servicios financieros y bancarios	\$21,915.91	\$11,846.43	\$33,762.34	\$16,329.28	\$17,433.06	\$16,329.28	\$0.00	\$17,433.06	\$16,329.28	\$16,329.28	\$0.00
3411 Servicios financieros y bancarios	\$21,915.91	\$11,846.43	\$33,762.34	\$16,329.28	\$17,433.06	\$16,329.28	\$0.00	\$17,433.06	\$16,329.28	\$16,329.28	\$0.00
3420 Servicios de cobranza, investigación crediticia y similar	\$0.00	\$0.00	\$0.00	\$0.00	\$0.00	\$0.00	\$0.00	\$0.00	\$0.00	\$0.00	\$0.00
3421 Servicios de cobranza, investigación crediticia y similar	\$0.00	\$0.00	\$0.00	\$0.00	\$0.00	\$0.00	\$0.00	\$0.00	\$0.00	\$0.00	\$0.00
3430 Servicios de recaudación, traslado y custodia de valores	\$0.00	\$0.00	\$0.00	\$0.00	\$0.00	\$0.00	\$0.00	\$0.00	\$0.00	\$0.00	\$0.00
3431 Servicios de recaudación, traslado y custodia de valores	\$0.00	\$0.00	\$0.00	\$0.00	\$0.00	\$0.00	\$0.00	\$0.00	\$0.00	\$0.00	\$0.00
3440 Seguros de responsabilidad patrimonial y fianzas	\$0.00	\$0.00	\$0.00	\$0.00	\$0.00	\$0.00	\$0.00	\$0.00	\$0.00	\$0.00	\$0.00
3441 Seguros de responsabilidad patrimonial y fianzas	\$250,411.96	-\$2,754.61	\$247,657.35	\$0.00	\$247,657.35	\$0.00	\$0.00	\$247,657.35	\$0.00	\$0.00	\$0.00
3450 Seguro de bienes patrimoniales	\$250,411.96	-\$2,754.61	\$247,657.35	\$0.00	\$247,657.35	\$0.00	\$0.00	\$247,657.35	\$0.00	\$0.00	\$0.00
3451 Seguro de bienes patrimoniales	\$0.00	\$0.00	\$0.00	\$0.00	\$0.00	\$0.00	\$0.00	\$0.00	\$0.00	\$0.00	\$0.00
3460 Almacenaje, envase y embalaje	\$0.00	\$0.00	\$0.00	\$0.00	\$0.00	\$0.00	\$0.00	\$0.00	\$0.00	\$0.00	\$0.00
3461 Almacenaje, envase y embalaje	\$0.00	\$0.00	\$0.00	\$0.00	\$0.00	\$0.00	\$0.00	\$0.00	\$0.00	\$0.00	\$0.00
3470 Fletes y maniobras	\$0.00	\$0.00	\$0.00	\$0.00	\$0.00	\$0.00	\$0.00	\$0.00	\$0.00	\$0.00	\$0.00
3471 Fletes y maniobras	\$0.00	\$0.00	\$0.00	\$0.00	\$0.00	\$0.00	\$0.00	\$0.00	\$0.00	\$0.00	\$0.00
3480 Comisiones por ventas	\$0.00	\$0.00	\$0.00	\$0.00	\$0.00	\$0.00	\$0.00	\$0.00	\$0.00	\$0.00	\$0.00
3481 Comisiones por ventas	\$0.00	\$0.00	\$0.00	\$0.00	\$0.00	\$0.00	\$0.00	\$0.00	\$0.00	\$0.00	\$0.00
3490 Servicios financieros, bancarios y comerciales integrales	\$0.00	\$0.00	\$0.00	\$0.00	\$0.00	\$0.00	\$0.00	\$0.00	\$0.00	\$0.00	\$0.00
3491 Servicios financieros, bancarios y comerciales integrales	\$0.00	\$0.00	\$0.00	\$0.00	\$0.00	\$0.00	\$0.00	\$0.00	\$0.00	\$0.00	\$0.00
3500 SERVICIOS DE INSTALACIÓN, REPARACIÓN, MANTEN	\$4,139,446.82	-\$445,697.65	\$3,693,749.17	\$1,149,448.91	\$2,544,300.26	\$1,149,448.91	\$0.00	\$2,544,300.26	\$1,149,448.91	\$1,149,448.91	\$0.00
3510 Conservación y mantenimiento menor de inmuebles	\$76,702.82	\$0.00	\$76,702.82	\$0.00	\$76,702.82	\$0.00	\$0.00	\$76,702.82	\$0.00	\$0.00	\$0.00
3511 Conservación y mantenimiento menor de inmuebles	\$76,702.82	\$0.00	\$76,702.82	\$0.00	\$76,702.82	\$0.00	\$0.00	\$76,702.82	\$0.00	\$0.00	\$0.00
3520 Instalación, reparación y mantenimiento de mobiliario y e	\$0.00	\$0.00	\$0.00	\$0.00	\$0.00	\$0.00	\$0.00	\$0.00	\$0.00	\$0.00	\$0.00
3521 Instalación, reparación y mantenimiento de mobiliario y e	\$0.00	\$0.00	\$0.00	\$0.00	\$0.00	\$0.00	\$0.00	\$0.00	\$0.00	\$0.00	\$0.00
3530 Instalación, reparación y mantenimiento de equipo de có	\$0.00	\$0.00	\$0.00	\$0.00	\$0.00	\$0.00	\$0.00	\$0.00	\$0.00	\$0.00	\$0.00
3531 Instalación, reparación y mantenimiento de equipo de có	\$0.00	\$0.00	\$0.00	\$0.00	\$0.00	\$0.00	\$0.00	\$0.00	\$0.00	\$0.00	\$0.00
3540 Instalación, reparación y mantenimiento de equipo e insir	\$0.00	\$0.00	\$0.00	\$0.00	\$0.00	\$0.00	\$0.00	\$0.00	\$0.00	\$0.00	\$0.00
3541 Instalación, reparación y mantenimiento de equipo e insir	\$0.00	\$0.00	\$0.00	\$0.00	\$0.00	\$0.00	\$0.00	\$0.00	\$0.00	\$0.00	\$0.00
3550 Reparación y mantenimiento de equipo de transporte	\$0.00	\$122,846.35	\$122,846.35	\$119,462.98	\$3,383.37	\$119,462.98	\$0.00	\$3,383.37	\$119,462.98	\$119,462.98	\$0.00
3551 Reparación y mantenimiento de equipo de transporte	\$0.00	\$122,846.35	\$122,846.35	\$119,462.98	\$3,383.37	\$119,462.98	\$0.00	\$3,383.37	\$119,462.98	\$119,462.98	\$0.00
3560 Reparación y mantenimiento de equipo de defensa y segi	\$0.00	\$0.00	\$0.00	\$0.00	\$0.00	\$0.00	\$0.00	\$0.00	\$0.00	\$0.00	\$0.00
3561 Reparación y mantenimiento de equipo de defensa y segi	\$0.00	\$0.00	\$0.00	\$0.00	\$0.00	\$0.00	\$0.00	\$0.00	\$0.00	\$0.00	\$0.00
3570 Instalación, reparación y mantenimiento de maquinaria, o	\$0.00	\$0.00	\$0.00	\$0.00	\$0.00	\$0.00	\$0.00	\$0.00	\$0.00	\$0.00	\$0.00

Universidad Tecnológica de Huejotzingo ESTADO DE PUEBLA

Estado del Ejercicio del Presupuesto por Capítulo del Gasto Al 30/abr./2020



Ustr. CECILIA O
INGENIERO EN SISTEMAS

Rep. rptEstadoPresupuestoEgresos

Fecha y hora de Impresión | 05/may./2020 03:16 p. m.

Objeto del Gasto	Aprobado	Ampliaciones / Reducciones	Presupuesto Vigente	Comprometido	Presupuesto Disponible para Comprometer		Devengado	Comprometido No Devengado	Presupuesto Sin Devengar	Ejercido	Pagado	Cuentas por Pagar Deuda
					Disponibles	Comprometido						
3571 Instalación, reparación y mantenimiento de maquinaria, o	\$0.00	\$0.00	\$0.00	\$0.00	\$0.00	\$0.00	\$0.00	\$0.00	\$0.00	\$0.00	\$0.00	\$0.00
3580 Servicios de limpieza y manejo de desechos	\$2,274,944.00	-\$186,944.00	\$2,088,000.00	\$620,600.00	\$1,467,400.00	\$620,600.00	\$620,600.00	\$0.00	\$1,467,400.00	\$620,600.00	\$620,600.00	\$0.00
3581 Servicios de limpieza y manejo de desechos	\$2,274,944.00	-\$186,944.00	\$2,088,000.00	\$620,600.00	\$1,467,400.00	\$620,600.00	\$620,600.00	\$0.00	\$1,467,400.00	\$620,600.00	\$620,600.00	\$0.00
3590 Servicios de jardinería y fumigación	\$1,778,800.00	-\$381,800.00	\$1,397,000.00	\$409,385.93	\$987,614.07	\$409,385.93	\$409,385.93	\$0.00	\$987,614.07	\$409,385.93	\$409,385.93	\$0.00
3591 Servicios de jardinería y fumigación	\$1,778,800.00	-\$381,800.00	\$1,397,000.00	\$409,385.93	\$987,614.07	\$409,385.93	\$409,385.93	\$0.00	\$987,614.07	\$409,385.93	\$409,385.93	\$0.00
3600 SERVICIOS DE COMUNICACIÓN SOCIAL Y PUBLICIDAD	\$0.00	\$200,000.00	\$200,000.00	\$18,977.60	\$181,022.40	\$18,977.60	\$18,977.60	\$0.00	\$181,022.40	\$18,977.60	\$18,977.60	\$0.00
3610 Difusión por radio, televisión y otros medios de mensajes	\$0.00	\$0.00	\$0.00	\$0.00	\$0.00	\$0.00	\$0.00	\$0.00	\$0.00	\$0.00	\$0.00	\$0.00
3611 Difusión por radio, televisión y otros medios de mensajes	\$0.00	\$0.00	\$0.00	\$0.00	\$0.00	\$0.00	\$0.00	\$0.00	\$0.00	\$0.00	\$0.00	\$0.00
3620 Difusión por radio, televisión y otros medios de mensajes	\$0.00	\$200,000.00	\$200,000.00	\$18,977.60	\$181,022.40	\$18,977.60	\$18,977.60	\$0.00	\$181,022.40	\$18,977.60	\$18,977.60	\$0.00
3621 Difusión por radio, televisión y otros medios de mensajes	\$0.00	\$200,000.00	\$200,000.00	\$18,977.60	\$181,022.40	\$18,977.60	\$18,977.60	\$0.00	\$181,022.40	\$18,977.60	\$18,977.60	\$0.00
3630 Servicios de creatividad, preproducción y producción de F	\$0.00	\$0.00	\$0.00	\$0.00	\$0.00	\$0.00	\$0.00	\$0.00	\$0.00	\$0.00	\$0.00	\$0.00
3631 Servicios de creatividad, preproducción y producción de F	\$0.00	\$0.00	\$0.00	\$0.00	\$0.00	\$0.00	\$0.00	\$0.00	\$0.00	\$0.00	\$0.00	\$0.00
3640 Servicios de revelado de fotografías	\$0.00	\$0.00	\$0.00	\$0.00	\$0.00	\$0.00	\$0.00	\$0.00	\$0.00	\$0.00	\$0.00	\$0.00
3641 Servicios de revelado de fotografías	\$0.00	\$0.00	\$0.00	\$0.00	\$0.00	\$0.00	\$0.00	\$0.00	\$0.00	\$0.00	\$0.00	\$0.00
3650 Servicios de la industria fílmica, del sonido y del vídeo	\$0.00	\$0.00	\$0.00	\$0.00	\$0.00	\$0.00	\$0.00	\$0.00	\$0.00	\$0.00	\$0.00	\$0.00
3651 Servicios de la industria fílmica, del sonido y del vídeo	\$0.00	\$0.00	\$0.00	\$0.00	\$0.00	\$0.00	\$0.00	\$0.00	\$0.00	\$0.00	\$0.00	\$0.00
3660 Servicio de creación y difusión de contenido exclusivo	\$0.00	\$0.00	\$0.00	\$0.00	\$0.00	\$0.00	\$0.00	\$0.00	\$0.00	\$0.00	\$0.00	\$0.00
3661 Servicio de creación y difusión de contenido exclusivo	\$0.00	\$0.00	\$0.00	\$0.00	\$0.00	\$0.00	\$0.00	\$0.00	\$0.00	\$0.00	\$0.00	\$0.00
3690 Otros servicios de información	\$0.00	\$0.00	\$0.00	\$0.00	\$0.00	\$0.00	\$0.00	\$0.00	\$0.00	\$0.00	\$0.00	\$0.00
3691 Otros servicios de información	\$0.00	\$0.00	\$0.00	\$0.00	\$0.00	\$0.00	\$0.00	\$0.00	\$0.00	\$0.00	\$0.00	\$0.00
3700 SERVICIOS DE TRASLADO Y VIÁTICOS	\$256,686.30	\$52,744.91	\$309,431.21	\$60,294.04	\$249,137.17	\$60,294.04	\$60,294.04	\$0.00	\$249,137.17	\$60,294.04	\$60,294.04	\$0.00
3710 Pasajes aéreos	\$0.00	\$0.00	\$0.00	\$0.00	\$0.00	\$0.00	\$0.00	\$0.00	\$0.00	\$0.00	\$0.00	\$0.00
3711 Pasajes Aéreos Nacionales	\$0.00	\$0.00	\$0.00	\$0.00	\$0.00	\$0.00	\$0.00	\$0.00	\$0.00	\$0.00	\$0.00	\$0.00
3712 Pasajes Aéreos Internacionales	\$0.00	\$0.00	\$0.00	\$0.00	\$0.00	\$0.00	\$0.00	\$0.00	\$0.00	\$0.00	\$0.00	\$0.00
3720 Pasajes terrestres	\$40,435.00	\$4,499.98	\$44,934.98	\$4,582.94	\$40,352.04	\$4,582.94	\$4,582.94	\$0.00	\$40,352.04	\$4,582.94	\$4,582.94	\$0.00
3721 Pasajes terrestres Nacionales	\$40,435.00	\$4,499.98	\$44,934.98	\$4,582.94	\$40,352.04	\$4,582.94	\$4,582.94	\$0.00	\$40,352.04	\$4,582.94	\$4,582.94	\$0.00
3722 Pasajes terrestres Internacionales	\$0.00	\$0.00	\$0.00	\$0.00	\$0.00	\$0.00	\$0.00	\$0.00	\$0.00	\$0.00	\$0.00	\$0.00
3730 Pasajes marítimos, lacustres y fluviales	\$0.00	\$0.00	\$0.00	\$0.00	\$0.00	\$0.00	\$0.00	\$0.00	\$0.00	\$0.00	\$0.00	\$0.00
3731 Pasajes marítimos, lacustres y fluviales	\$0.00	\$0.00	\$0.00	\$0.00	\$0.00	\$0.00	\$0.00	\$0.00	\$0.00	\$0.00	\$0.00	\$0.00
3740 Autotransporte	\$0.00	\$0.00	\$0.00	\$0.00	\$0.00	\$0.00	\$0.00	\$0.00	\$0.00	\$0.00	\$0.00	\$0.00
3741 Autotransporte	\$0.00	\$0.00	\$0.00	\$0.00	\$0.00	\$0.00	\$0.00	\$0.00	\$0.00	\$0.00	\$0.00	\$0.00
3750 Viáticos en el país	\$196,955.30	\$44,699.93	\$241,655.23	\$51,223.10	\$190,431.13	\$51,223.10	\$51,223.10	\$0.00	\$190,431.13	\$51,223.10	\$51,223.10	\$0.00
3751 Viáticos en el país	\$196,955.30	\$44,699.93	\$241,655.23	\$51,223.10	\$190,431.13	\$51,223.10	\$51,223.10	\$0.00	\$190,431.13	\$51,223.10	\$51,223.10	\$0.00
3760 Viáticos en el extranjero	\$0.00	\$0.00	\$0.00	\$0.00	\$0.00	\$0.00	\$0.00	\$0.00	\$0.00	\$0.00	\$0.00	\$0.00
3761 Viáticos en el extranjero	\$0.00	\$0.00	\$0.00	\$0.00	\$0.00	\$0.00	\$0.00	\$0.00	\$0.00	\$0.00	\$0.00	\$0.00



Universidad Tecnológica de Huejutzingo
ESTADO DE PUEBLA

Estado del Ejercicio del Presupuesto por Capítulo del Gasto Al 30/abr./2020

Utr. CECILIA O
Rep: rptEstadoPresupuestoEgresos

Fecha y hora de Impresión: 06/may/2020 03:16 p. m.

Objeto del Gasto	Aprobado	Ampliaciones / (Reducciones)	Presupuesto Vigente	Comprometido	Presupuesto Disponible para Comprometer		Devengado	Comprometido No Devengado	Presupuesto Sin Devengar	Ejercido	Pagado	Cuentas por Pagar Deuda
					Disponible para Comprometer	Devengado						
3770 Gastos de instalación y traslado de menaje	\$0.00	\$0.00	\$0.00	\$0.00	\$0.00	\$0.00	\$0.00	\$0.00	\$0.00	\$0.00	\$0.00	\$0.00
3771 Gastos de instalación y traslado de menaje	\$0.00	\$0.00	\$0.00	\$0.00	\$0.00	\$0.00	\$0.00	\$0.00	\$0.00	\$0.00	\$0.00	\$0.00
3780 Servicios integrales de traslado y viáticos	\$0.00	\$0.00	\$0.00	\$0.00	\$0.00	\$0.00	\$0.00	\$0.00	\$0.00	\$0.00	\$0.00	\$0.00
3781 Servicios integrales de traslado y viáticos	\$0.00	\$0.00	\$0.00	\$0.00	\$0.00	\$0.00	\$0.00	\$0.00	\$0.00	\$0.00	\$0.00	\$0.00
3790 Otros servicios de traslado y hospedaje	\$19,296.00	\$3,546.00	\$22,842.00	\$4,488.00	\$18,354.00	\$4,488.00	\$4,488.00	\$0.00	\$18,354.00	\$4,488.00	\$4,488.00	\$0.00
3791 Otros servicios de traslado y hospedaje	\$19,296.00	\$3,546.00	\$22,842.00	\$4,488.00	\$18,354.00	\$4,488.00	\$4,488.00	\$0.00	\$18,354.00	\$4,488.00	\$4,488.00	\$0.00
3800 SERVICIOS OFICIALES	\$468,884.29	-\$124,839.72	\$344,044.57	\$40,992.82	\$303,051.75	\$40,992.82	\$40,992.82	\$0.00	\$303,051.75	\$40,992.82	\$40,992.82	\$0.00
3810 Gastos de ceremonial	\$50,700.00	-\$28,070.62	\$22,629.38	\$22,629.38	\$0.00	\$0.00	\$22,629.38	\$0.00	\$22,629.38	\$22,629.38	\$22,629.38	\$0.00
3811 Gastos de ceremonial	\$50,700.00	-\$28,070.62	\$22,629.38	\$22,629.38	\$0.00	\$0.00	\$22,629.38	\$0.00	\$22,629.38	\$22,629.38	\$22,629.38	\$0.00
3820 Gastos de orden social y cultural	\$132,424.89	-\$34,480.84	\$97,944.05	\$5,922.00	\$92,022.05	\$5,922.00	\$5,922.00	\$0.00	\$92,022.05	\$5,922.00	\$5,922.00	\$0.00
3821 Gastos de orden social y cultural	\$132,424.89	-\$34,480.84	\$97,944.05	\$5,922.00	\$92,022.05	\$5,922.00	\$5,922.00	\$0.00	\$92,022.05	\$5,922.00	\$5,922.00	\$0.00
3830 Congresos y convenciones	\$236,759.40	-\$23,608.70	\$213,150.70	\$2,900.00	\$210,250.70	\$2,900.00	\$2,900.00	\$0.00	\$210,250.70	\$2,900.00	\$2,900.00	\$0.00
3831 Congresos y convenciones	\$236,759.40	-\$23,608.70	\$213,150.70	\$2,900.00	\$210,250.70	\$2,900.00	\$2,900.00	\$0.00	\$210,250.70	\$2,900.00	\$2,900.00	\$0.00
3840 Exposiciones	\$0.00	\$0.00	\$0.00	\$0.00	\$0.00	\$0.00	\$0.00	\$0.00	\$0.00	\$0.00	\$0.00	\$0.00
3841 Exposiciones	\$0.00	\$0.00	\$0.00	\$0.00	\$0.00	\$0.00	\$0.00	\$0.00	\$0.00	\$0.00	\$0.00	\$0.00
3850 Gastos de representación	\$49,000.00	-\$38,979.56	\$10,320.44	\$9,541.44	\$779.00	\$9,541.44	\$9,541.44	\$0.00	\$779.00	\$9,541.44	\$9,541.44	\$0.00
3851 Gastos de representación	\$49,000.00	-\$38,979.56	\$10,320.44	\$9,541.44	\$779.00	\$9,541.44	\$9,541.44	\$0.00	\$779.00	\$9,541.44	\$9,541.44	\$0.00
3900 OTROS SERVICIOS GENERALES	\$4,370,081.43	\$846,502.47	\$5,216,583.90	\$735,261.00	\$4,481,322.90	\$735,261.00	\$735,261.00	\$0.00	\$4,481,322.90	\$881,699.87	\$881,699.87	-\$146,438.87
3910 Servicios funerarios y de cementerios	\$0.00	\$0.00	\$0.00	\$0.00	\$0.00	\$0.00	\$0.00	\$0.00	\$0.00	\$0.00	\$0.00	\$0.00
3911 Servicios funerarios y de cementerios	\$0.00	\$0.00	\$0.00	\$0.00	\$0.00	\$0.00	\$0.00	\$0.00	\$0.00	\$0.00	\$0.00	\$0.00
3920 Impuestos y derechos	\$1,954,019.56	-\$82,981.40	\$1,871,038.16	\$56,779.49	\$1,814,258.67	\$56,779.49	\$56,779.49	\$0.00	\$1,814,258.67	\$56,779.49	\$56,779.49	\$0.00
3921 Impuestos y derechos	\$1,954,019.56	-\$82,981.40	\$1,871,038.16	\$56,779.49	\$1,814,258.67	\$56,779.49	\$56,779.49	\$0.00	\$1,814,258.67	\$56,779.49	\$56,779.49	\$0.00
3930 Impuestos y derechos de importación	\$0.00	\$0.00	\$0.00	\$0.00	\$0.00	\$0.00	\$0.00	\$0.00	\$0.00	\$0.00	\$0.00	\$0.00
3931 Impuestos y derechos de importación	\$0.00	\$0.00	\$0.00	\$0.00	\$0.00	\$0.00	\$0.00	\$0.00	\$0.00	\$0.00	\$0.00	\$0.00
3940 Sentencias y resoluciones por autoridad competente	\$0.00	\$80,000.00	\$80,000.00	\$80,000.00	\$0.00	\$80,000.00	\$80,000.00	\$0.00	\$0.00	\$80,000.00	\$80,000.00	\$0.00
3941 Sentencias y resoluciones por autoridad competente	\$0.00	\$80,000.00	\$80,000.00	\$80,000.00	\$0.00	\$80,000.00	\$80,000.00	\$0.00	\$0.00	\$80,000.00	\$80,000.00	\$0.00
3960 Penas, multas, accesorios y actualizaciones	\$0.00	\$0.00	\$0.00	\$0.00	\$0.00	\$0.00	\$0.00	\$0.00	\$0.00	\$0.00	\$0.00	\$0.00
3961 Penas, multas, accesorios y actualizaciones	\$0.00	\$0.00	\$0.00	\$0.00	\$0.00	\$0.00	\$0.00	\$0.00	\$0.00	\$0.00	\$0.00	\$0.00
3960 Otros gastos por responsabilidades	\$0.00	\$0.00	\$0.00	\$0.00	\$0.00	\$0.00	\$0.00	\$0.00	\$0.00	\$0.00	\$0.00	\$0.00
3961 Otros gastos por responsabilidades	\$0.00	\$0.00	\$0.00	\$0.00	\$0.00	\$0.00	\$0.00	\$0.00	\$0.00	\$0.00	\$0.00	\$0.00
3970 Utilidades	\$0.00	\$0.00	\$0.00	\$0.00	\$0.00	\$0.00	\$0.00	\$0.00	\$0.00	\$0.00	\$0.00	\$0.00
3971 Utilidades	\$0.00	\$0.00	\$0.00	\$0.00	\$0.00	\$0.00	\$0.00	\$0.00	\$0.00	\$0.00	\$0.00	\$0.00
3980 Impuesto sobre nóminas y otros que se deriven de una re	\$1,258,222.41	\$780,985.78	\$2,049,208.20	\$598,481.51	\$1,450,726.69	\$598,481.51	\$598,481.51	\$0.00	\$1,450,726.69	\$744,920.38	\$744,920.38	-\$146,438.87
3981 Impuesto sobre nóminas y otros que se deriven de una re	\$1,258,222.41	\$780,985.78	\$2,049,208.20	\$598,481.51	\$1,450,726.69	\$598,481.51	\$598,481.51	\$0.00	\$1,450,726.69	\$744,920.38	\$744,920.38	-\$146,438.87
3990 Otros servicios generales	\$1,157,899.46	\$58,498.08	\$1,216,397.54	\$0.00	\$1,216,397.54	\$0.00	\$0.00	\$0.00	\$1,216,397.54	\$0.00	\$0.00	\$0.00

Universidad Tecnológica de Huejotzingo ESTADO DE PUEBLA

Estado del Ejercicio del Presupuesto por Capítulo del Gasto Al 30/abr./2020



Ucr: CECILIA O
Rep: rptEstadoPresupuestoEgresos

Fecha y hora de Impresión: 06/may/2020 03:16 p. m.

Objeto del Gasto	Aprobado	Ampliaciones / (Reducciones)	Presupuesto Vigente	Presupuesto Disponible para Comprometer		Devengado	Comprometido		Presupuesto Sin Devengar	Ejercido	Pagado	Cuentas por Pagar Deuda
				Comprometido	Disponibilidad		No Devengado	Devengado				
3991 Otros servicios generales	\$1,167,839.46	\$58,498.08	\$1,216,337.54	\$0.00	\$1,216,337.54	\$0.00	\$0.00	\$0.00	\$1,216,337.54	\$0.00	\$0.00	\$0.00
4000 TRANSFERENCIAS INTERNAS Y ASIGNACIONES AL S	\$2,387,614.20	\$52,965.81	\$2,440,580.01	\$289,455.32	\$2,151,124.69	\$289,455.32	\$0.00	\$289,455.32	\$2,151,124.69	\$289,455.32	\$0.00	\$0.00
4100 TRANSFERENCIAS INTERNAS Y ASIGNACIONES AL S	\$0.00	\$127,565.00	\$127,565.00	\$127,565.00	\$0.00	\$127,565.00	\$0.00	\$0.00	\$0.00	\$127,565.00	\$0.00	\$0.00
4110 Asignaciones presupuestarias al Poder Ejecutivo	\$0.00	\$0.00	\$0.00	\$0.00	\$0.00	\$0.00	\$0.00	\$0.00	\$0.00	\$0.00	\$0.00	\$0.00
4111 Asignaciones presupuestarias al Poder Ejecutivo	\$0.00	\$0.00	\$0.00	\$0.00	\$0.00	\$0.00	\$0.00	\$0.00	\$0.00	\$0.00	\$0.00	\$0.00
4120 Asignaciones presupuestarias al Poder Legislativo	\$0.00	\$0.00	\$0.00	\$0.00	\$0.00	\$0.00	\$0.00	\$0.00	\$0.00	\$0.00	\$0.00	\$0.00
4121 Asignaciones presupuestarias al Poder Legislativo	\$0.00	\$0.00	\$0.00	\$0.00	\$0.00	\$0.00	\$0.00	\$0.00	\$0.00	\$0.00	\$0.00	\$0.00
4130 Asignaciones presupuestarias al Poder Judicial	\$0.00	\$0.00	\$0.00	\$0.00	\$0.00	\$0.00	\$0.00	\$0.00	\$0.00	\$0.00	\$0.00	\$0.00
4131 Asignaciones presupuestarias al Poder Judicial	\$0.00	\$0.00	\$0.00	\$0.00	\$0.00	\$0.00	\$0.00	\$0.00	\$0.00	\$0.00	\$0.00	\$0.00
4140 Asignaciones presupuestarias a Organismos Autónomos	\$0.00	\$0.00	\$0.00	\$0.00	\$0.00	\$0.00	\$0.00	\$0.00	\$0.00	\$0.00	\$0.00	\$0.00
4141 Asignaciones presupuestarias a Organismos Autónomos	\$0.00	\$0.00	\$0.00	\$0.00	\$0.00	\$0.00	\$0.00	\$0.00	\$0.00	\$0.00	\$0.00	\$0.00
4150 Transferencias internas otorgadas a entidades paraestatales	\$0.00	\$127,565.00	\$127,565.00	\$127,565.00	\$0.00	\$127,565.00	\$0.00	\$0.00	\$0.00	\$127,565.00	\$0.00	\$0.00
4151 Transferencias internas otorgadas a entidades paraestatales	\$0.00	\$127,565.00	\$127,565.00	\$127,565.00	\$0.00	\$127,565.00	\$0.00	\$0.00	\$0.00	\$127,565.00	\$0.00	\$0.00
4160 Transferencias internas otorgadas a entidades paraestatales	\$0.00	\$0.00	\$0.00	\$0.00	\$0.00	\$0.00	\$0.00	\$0.00	\$0.00	\$0.00	\$0.00	\$0.00
4161 Transferencias internas otorgadas a entidades paraestatales	\$0.00	\$0.00	\$0.00	\$0.00	\$0.00	\$0.00	\$0.00	\$0.00	\$0.00	\$0.00	\$0.00	\$0.00
4170 Transferencias internas otorgadas a fideicomisos públicos	\$0.00	\$0.00	\$0.00	\$0.00	\$0.00	\$0.00	\$0.00	\$0.00	\$0.00	\$0.00	\$0.00	\$0.00
4171 Transferencias internas otorgadas a fideicomisos públicos	\$0.00	\$0.00	\$0.00	\$0.00	\$0.00	\$0.00	\$0.00	\$0.00	\$0.00	\$0.00	\$0.00	\$0.00
4180 Transferencias internas otorgadas a instituciones paraestatales	\$0.00	\$0.00	\$0.00	\$0.00	\$0.00	\$0.00	\$0.00	\$0.00	\$0.00	\$0.00	\$0.00	\$0.00
4181 Transferencias internas otorgadas a instituciones paraestatales	\$0.00	\$0.00	\$0.00	\$0.00	\$0.00	\$0.00	\$0.00	\$0.00	\$0.00	\$0.00	\$0.00	\$0.00
4190 Transferencias internas otorgadas a fideicomisos públicos	\$0.00	\$0.00	\$0.00	\$0.00	\$0.00	\$0.00	\$0.00	\$0.00	\$0.00	\$0.00	\$0.00	\$0.00
4191 Transferencias internas otorgadas a fideicomisos públicos	\$0.00	\$0.00	\$0.00	\$0.00	\$0.00	\$0.00	\$0.00	\$0.00	\$0.00	\$0.00	\$0.00	\$0.00
4200 TRANSFERENCIAS AL RESTO DEL SECTOR PÚBLICO	\$0.00	\$0.00	\$0.00	\$0.00	\$0.00	\$0.00	\$0.00	\$0.00	\$0.00	\$0.00	\$0.00	\$0.00
4210 Transferencias otorgadas a organismos entidades paraestatales	\$0.00	\$0.00	\$0.00	\$0.00	\$0.00	\$0.00	\$0.00	\$0.00	\$0.00	\$0.00	\$0.00	\$0.00
4211 Transferencias otorgadas a organismos entidades paraestatales	\$0.00	\$0.00	\$0.00	\$0.00	\$0.00	\$0.00	\$0.00	\$0.00	\$0.00	\$0.00	\$0.00	\$0.00
4220 Transferencias otorgadas para entidades paraestatales e instituciones paraestatales	\$0.00	\$0.00	\$0.00	\$0.00	\$0.00	\$0.00	\$0.00	\$0.00	\$0.00	\$0.00	\$0.00	\$0.00
4221 Transferencias otorgadas para entidades paraestatales e instituciones paraestatales	\$0.00	\$0.00	\$0.00	\$0.00	\$0.00	\$0.00	\$0.00	\$0.00	\$0.00	\$0.00	\$0.00	\$0.00
4230 Transferencias otorgadas para instituciones paraestatales e instituciones paraestatales	\$0.00	\$0.00	\$0.00	\$0.00	\$0.00	\$0.00	\$0.00	\$0.00	\$0.00	\$0.00	\$0.00	\$0.00
4231 Transferencias otorgadas para instituciones paraestatales e instituciones paraestatales	\$0.00	\$0.00	\$0.00	\$0.00	\$0.00	\$0.00	\$0.00	\$0.00	\$0.00	\$0.00	\$0.00	\$0.00
4240 Transferencias otorgadas a entidades federativas y municipales	\$0.00	\$0.00	\$0.00	\$0.00	\$0.00	\$0.00	\$0.00	\$0.00	\$0.00	\$0.00	\$0.00	\$0.00
4241 Transferencias otorgadas a entidades federativas y municipales	\$0.00	\$0.00	\$0.00	\$0.00	\$0.00	\$0.00	\$0.00	\$0.00	\$0.00	\$0.00	\$0.00	\$0.00
4250 Transferencias a fideicomisos de entidades federativas y municipales	\$0.00	\$0.00	\$0.00	\$0.00	\$0.00	\$0.00	\$0.00	\$0.00	\$0.00	\$0.00	\$0.00	\$0.00
4251 Transferencias a fideicomisos de entidades federativas y municipales	\$0.00	\$0.00	\$0.00	\$0.00	\$0.00	\$0.00	\$0.00	\$0.00	\$0.00	\$0.00	\$0.00	\$0.00
4300 SUBSIDIOS Y SUBVENCIONES	\$0.00	\$0.00	\$0.00	\$0.00	\$0.00	\$0.00	\$0.00	\$0.00	\$0.00	\$0.00	\$0.00	\$0.00
4310 Subsidios a la producción	\$0.00	\$0.00	\$0.00	\$0.00	\$0.00	\$0.00	\$0.00	\$0.00	\$0.00	\$0.00	\$0.00	\$0.00
4311 Subsidios a la producción	\$0.00	\$0.00	\$0.00	\$0.00	\$0.00	\$0.00	\$0.00	\$0.00	\$0.00	\$0.00	\$0.00	\$0.00

Universidad Tecnológica de Huejotzingo
ESTADO DE PUEBLA

Estado del Ejercicio del Presupuesto por Capítulo del Gasto Al 30/abr./2020



Upr. CECILLAO
Rep: rptEstadoPresupuestoEgresos

Fecha y Hora de Impresión | 08:16 p. m.

Objeto del Gasto	Aprobado	Ampliaciones / (Reducciones)	Presupuesto Vigente	Comprometido	Presupuesto Disponible para Comprometer		Devengado	Comprometido No Devengado	Presupuesto Sin Devenegar	Ejercido	Pagado	Cuentas por Pagar Deuda
					Comprometido	Disponible para Comprometer						
4320 Subsidios a la distribución	\$0.00	\$0.00	\$0.00	\$0.00	\$0.00	\$0.00	\$0.00	\$0.00	\$0.00	\$0.00	\$0.00	\$0.00
4321 Subsidios a la distribución	\$0.00	\$0.00	\$0.00	\$0.00	\$0.00	\$0.00	\$0.00	\$0.00	\$0.00	\$0.00	\$0.00	\$0.00
4330 Subsidios a la inversión	\$0.00	\$0.00	\$0.00	\$0.00	\$0.00	\$0.00	\$0.00	\$0.00	\$0.00	\$0.00	\$0.00	\$0.00
4331 Subsidios a la inversión	\$0.00	\$0.00	\$0.00	\$0.00	\$0.00	\$0.00	\$0.00	\$0.00	\$0.00	\$0.00	\$0.00	\$0.00
4340 Subsidios a la prestación de servicios públicos	\$0.00	\$0.00	\$0.00	\$0.00	\$0.00	\$0.00	\$0.00	\$0.00	\$0.00	\$0.00	\$0.00	\$0.00
4341 Subsidios a la prestación de servicios públicos	\$0.00	\$0.00	\$0.00	\$0.00	\$0.00	\$0.00	\$0.00	\$0.00	\$0.00	\$0.00	\$0.00	\$0.00
4350 Subsidios para cubrir diferenciales de tasas de interés	\$0.00	\$0.00	\$0.00	\$0.00	\$0.00	\$0.00	\$0.00	\$0.00	\$0.00	\$0.00	\$0.00	\$0.00
4351 Subsidios para cubrir diferenciales de tasas de interés	\$0.00	\$0.00	\$0.00	\$0.00	\$0.00	\$0.00	\$0.00	\$0.00	\$0.00	\$0.00	\$0.00	\$0.00
4360 Subsidios a la vivienda	\$0.00	\$0.00	\$0.00	\$0.00	\$0.00	\$0.00	\$0.00	\$0.00	\$0.00	\$0.00	\$0.00	\$0.00
4361 Subsidios a la vivienda	\$0.00	\$0.00	\$0.00	\$0.00	\$0.00	\$0.00	\$0.00	\$0.00	\$0.00	\$0.00	\$0.00	\$0.00
4370 Subvenciones al consumo	\$0.00	\$0.00	\$0.00	\$0.00	\$0.00	\$0.00	\$0.00	\$0.00	\$0.00	\$0.00	\$0.00	\$0.00
4371 Subvenciones al consumo	\$0.00	\$0.00	\$0.00	\$0.00	\$0.00	\$0.00	\$0.00	\$0.00	\$0.00	\$0.00	\$0.00	\$0.00
4380 Subsidios a entidades federativas y municipios	\$0.00	\$0.00	\$0.00	\$0.00	\$0.00	\$0.00	\$0.00	\$0.00	\$0.00	\$0.00	\$0.00	\$0.00
4381 Subsidios a entidades federativas y municipios	\$0.00	\$0.00	\$0.00	\$0.00	\$0.00	\$0.00	\$0.00	\$0.00	\$0.00	\$0.00	\$0.00	\$0.00
4390 Otros Subsidios	\$0.00	\$0.00	\$0.00	\$0.00	\$0.00	\$0.00	\$0.00	\$0.00	\$0.00	\$0.00	\$0.00	\$0.00
4391 Otros Subsidios	\$0.00	\$0.00	\$0.00	\$0.00	\$0.00	\$0.00	\$0.00	\$0.00	\$0.00	\$0.00	\$0.00	\$0.00
4400 AYUDAS SOCIALES	\$2,387,614.20	-\$74,599.19	\$2,313,015.01	\$161,890.32	\$2,151,124.69	\$161,890.32	\$161,890.32	\$0.00	\$2,151,124.69	\$161,890.32	\$161,890.32	\$0.00
4410 Ayudas sociales a personas	\$1,880,152.50	\$2,430.00	\$1,882,582.50	\$2,430.00	\$1,880,152.50	\$2,430.00	\$2,430.00	\$0.00	\$1,880,152.50	\$2,430.00	\$2,430.00	\$0.00
4411 Ayudas sociales a personas	\$1,880,152.50	\$2,430.00	\$1,882,582.50	\$2,430.00	\$1,880,152.50	\$2,430.00	\$2,430.00	\$0.00	\$1,880,152.50	\$2,430.00	\$2,430.00	\$0.00
4420 Becas y otras ayudas para programas de capacitación	\$12,124.32	\$9,000.00	\$21,124.32	\$9,000.00	\$12,124.32	\$9,000.00	\$9,000.00	\$0.00	\$12,124.32	\$9,000.00	\$9,000.00	\$0.00
4421 Becas y otras ayudas para programas de capacitación	\$12,124.32	\$9,000.00	\$21,124.32	\$9,000.00	\$12,124.32	\$9,000.00	\$9,000.00	\$0.00	\$12,124.32	\$9,000.00	\$9,000.00	\$0.00
4430 Ayudas sociales a instituciones de enseñanza	\$0.00	\$0.00	\$0.00	\$0.00	\$0.00	\$0.00	\$0.00	\$0.00	\$0.00	\$0.00	\$0.00	\$0.00
4431 Ayudas sociales a instituciones de enseñanza	\$0.00	\$0.00	\$0.00	\$0.00	\$0.00	\$0.00	\$0.00	\$0.00	\$0.00	\$0.00	\$0.00	\$0.00
4440 Ayudas sociales a actividades científicas o académicas	\$495,337.38	-\$65,029.19	\$409,308.19	\$150,460.32	\$258,847.87	\$150,460.32	\$150,460.32	\$0.00	\$258,847.87	\$150,460.32	\$150,460.32	\$0.00
4441 Ayudas sociales a actividades científicas o académicas	\$495,337.38	-\$65,029.19	\$409,308.19	\$150,460.32	\$258,847.87	\$150,460.32	\$150,460.32	\$0.00	\$258,847.87	\$150,460.32	\$150,460.32	\$0.00
4450 Ayudas sociales a instituciones sin fines de lucro	\$0.00	\$0.00	\$0.00	\$0.00	\$0.00	\$0.00	\$0.00	\$0.00	\$0.00	\$0.00	\$0.00	\$0.00
4451 Ayudas sociales a instituciones sin fines de lucro	\$0.00	\$0.00	\$0.00	\$0.00	\$0.00	\$0.00	\$0.00	\$0.00	\$0.00	\$0.00	\$0.00	\$0.00
4460 Ayudas sociales a cooperativas	\$0.00	\$0.00	\$0.00	\$0.00	\$0.00	\$0.00	\$0.00	\$0.00	\$0.00	\$0.00	\$0.00	\$0.00
4461 Ayudas sociales a cooperativas	\$0.00	\$0.00	\$0.00	\$0.00	\$0.00	\$0.00	\$0.00	\$0.00	\$0.00	\$0.00	\$0.00	\$0.00
4470 Ayudas sociales a entidades de interés público	\$0.00	\$0.00	\$0.00	\$0.00	\$0.00	\$0.00	\$0.00	\$0.00	\$0.00	\$0.00	\$0.00	\$0.00
4471 Ayudas sociales a entidades de interés público	\$0.00	\$0.00	\$0.00	\$0.00	\$0.00	\$0.00	\$0.00	\$0.00	\$0.00	\$0.00	\$0.00	\$0.00
4480 Ayudas por desastres naturales y otros siniestros	\$0.00	\$0.00	\$0.00	\$0.00	\$0.00	\$0.00	\$0.00	\$0.00	\$0.00	\$0.00	\$0.00	\$0.00
4481 Ayudas por desastres naturales y otros siniestros	\$0.00	\$0.00	\$0.00	\$0.00	\$0.00	\$0.00	\$0.00	\$0.00	\$0.00	\$0.00	\$0.00	\$0.00
4500 PENSIONES Y JUBILACIONES	\$0.00	\$0.00	\$0.00	\$0.00	\$0.00	\$0.00	\$0.00	\$0.00	\$0.00	\$0.00	\$0.00	\$0.00
4510 Pensiones	\$0.00	\$0.00	\$0.00	\$0.00	\$0.00	\$0.00	\$0.00	\$0.00	\$0.00	\$0.00	\$0.00	\$0.00

Universidad Tecnológica de Huejotzingo ESTADO DE PUEBLA

Estado del Ejercicio del Presupuesto por Capítulo del Gasto Al 30/abr./2020



Ucr: CECILIA.O

Rep: rptEstadoPresupuestoEgresos

Fecha y 06/may./2020

hora de Impresión 03:16 p. m.

Objeto del Gasto	Aprobado	Ampliaciones / (Reducciones)	Presupuesto Vigente		Presupuesto Disponible para Comprometer	Devengado	Comprometido		Presupuesto Sin Devengar	Ejercido	Pagado	Cuentas por Pagar/Deuda
			Comprometido	Vigente			No Devengado	Devengado				
4511 Pensiones	\$0.00	\$0.00	\$0.00	\$0.00	\$0.00	\$0.00	\$0.00	\$0.00	\$0.00	\$0.00	\$0.00	\$0.00
4520 Jubilaciones	\$0.00	\$0.00	\$0.00	\$0.00	\$0.00	\$0.00	\$0.00	\$0.00	\$0.00	\$0.00	\$0.00	\$0.00
4621 Jubilaciones	\$0.00	\$0.00	\$0.00	\$0.00	\$0.00	\$0.00	\$0.00	\$0.00	\$0.00	\$0.00	\$0.00	\$0.00
4590 Otras pensiones y jubilaciones	\$0.00	\$0.00	\$0.00	\$0.00	\$0.00	\$0.00	\$0.00	\$0.00	\$0.00	\$0.00	\$0.00	\$0.00
4591 Otras pensiones y jubilaciones	\$0.00	\$0.00	\$0.00	\$0.00	\$0.00	\$0.00	\$0.00	\$0.00	\$0.00	\$0.00	\$0.00	\$0.00
4600 TRANSFERENCIAS A FIDEICOMISOS, MANDATOS Y O	\$0.00	\$0.00	\$0.00	\$0.00	\$0.00	\$0.00	\$0.00	\$0.00	\$0.00	\$0.00	\$0.00	\$0.00
4610 Transferencias a fideicomisos del Poder Ejecutivo	\$0.00	\$0.00	\$0.00	\$0.00	\$0.00	\$0.00	\$0.00	\$0.00	\$0.00	\$0.00	\$0.00	\$0.00
4611 Transferencias a fideicomisos del Poder Ejecutivo	\$0.00	\$0.00	\$0.00	\$0.00	\$0.00	\$0.00	\$0.00	\$0.00	\$0.00	\$0.00	\$0.00	\$0.00
4620 Transferencias a fideicomisos del Poder Legislativo	\$0.00	\$0.00	\$0.00	\$0.00	\$0.00	\$0.00	\$0.00	\$0.00	\$0.00	\$0.00	\$0.00	\$0.00
4621 Transferencias a fideicomisos del Poder Legislativo	\$0.00	\$0.00	\$0.00	\$0.00	\$0.00	\$0.00	\$0.00	\$0.00	\$0.00	\$0.00	\$0.00	\$0.00
4630 Transferencias a fideicomisos del Poder Judicial	\$0.00	\$0.00	\$0.00	\$0.00	\$0.00	\$0.00	\$0.00	\$0.00	\$0.00	\$0.00	\$0.00	\$0.00
4631 Transferencias a fideicomisos del Poder Judicial	\$0.00	\$0.00	\$0.00	\$0.00	\$0.00	\$0.00	\$0.00	\$0.00	\$0.00	\$0.00	\$0.00	\$0.00
4640 Transferencias a fideicomisos públicos de entidades para-	\$0.00	\$0.00	\$0.00	\$0.00	\$0.00	\$0.00	\$0.00	\$0.00	\$0.00	\$0.00	\$0.00	\$0.00
4641 Transferencias a fideicomisos públicos de entidades para-	\$0.00	\$0.00	\$0.00	\$0.00	\$0.00	\$0.00	\$0.00	\$0.00	\$0.00	\$0.00	\$0.00	\$0.00
4650 Transferencias a fideicomisos públicos de entidades para-	\$0.00	\$0.00	\$0.00	\$0.00	\$0.00	\$0.00	\$0.00	\$0.00	\$0.00	\$0.00	\$0.00	\$0.00
4651 Transferencias a fideicomisos públicos de entidades para-	\$0.00	\$0.00	\$0.00	\$0.00	\$0.00	\$0.00	\$0.00	\$0.00	\$0.00	\$0.00	\$0.00	\$0.00
4660 Transferencias a fideicomisos de instituciones públicas fin	\$0.00	\$0.00	\$0.00	\$0.00	\$0.00	\$0.00	\$0.00	\$0.00	\$0.00	\$0.00	\$0.00	\$0.00
4661 Transferencias a fideicomisos de instituciones públicas fin	\$0.00	\$0.00	\$0.00	\$0.00	\$0.00	\$0.00	\$0.00	\$0.00	\$0.00	\$0.00	\$0.00	\$0.00
4690 Otras transferencias a fideicomisos	\$0.00	\$0.00	\$0.00	\$0.00	\$0.00	\$0.00	\$0.00	\$0.00	\$0.00	\$0.00	\$0.00	\$0.00
4700 TRANSFERENCIAS A LA SEGURIDAD SOCIAL	\$0.00	\$0.00	\$0.00	\$0.00	\$0.00	\$0.00	\$0.00	\$0.00	\$0.00	\$0.00	\$0.00	\$0.00
4710 Transferencias por obligación de ley	\$0.00	\$0.00	\$0.00	\$0.00	\$0.00	\$0.00	\$0.00	\$0.00	\$0.00	\$0.00	\$0.00	\$0.00
4711 Transferencias por obligación de ley	\$0.00	\$0.00	\$0.00	\$0.00	\$0.00	\$0.00	\$0.00	\$0.00	\$0.00	\$0.00	\$0.00	\$0.00
4800 DONATIVOS	\$0.00	\$0.00	\$0.00	\$0.00	\$0.00	\$0.00	\$0.00	\$0.00	\$0.00	\$0.00	\$0.00	\$0.00
4810 Donativos a instituciones sin fines de lucro	\$0.00	\$0.00	\$0.00	\$0.00	\$0.00	\$0.00	\$0.00	\$0.00	\$0.00	\$0.00	\$0.00	\$0.00
4811 Donativos a instituciones sin fines de lucro	\$0.00	\$0.00	\$0.00	\$0.00	\$0.00	\$0.00	\$0.00	\$0.00	\$0.00	\$0.00	\$0.00	\$0.00
4820 Donativos a entidades federativas	\$0.00	\$0.00	\$0.00	\$0.00	\$0.00	\$0.00	\$0.00	\$0.00	\$0.00	\$0.00	\$0.00	\$0.00
4821 Donativos a entidades federativas	\$0.00	\$0.00	\$0.00	\$0.00	\$0.00	\$0.00	\$0.00	\$0.00	\$0.00	\$0.00	\$0.00	\$0.00
4830 Donativos a fideicomisos privados	\$0.00	\$0.00	\$0.00	\$0.00	\$0.00	\$0.00	\$0.00	\$0.00	\$0.00	\$0.00	\$0.00	\$0.00
4831 Donativos a fideicomisos privados	\$0.00	\$0.00	\$0.00	\$0.00	\$0.00	\$0.00	\$0.00	\$0.00	\$0.00	\$0.00	\$0.00	\$0.00
4840 Donativos a fideicomisos estatales	\$0.00	\$0.00	\$0.00	\$0.00	\$0.00	\$0.00	\$0.00	\$0.00	\$0.00	\$0.00	\$0.00	\$0.00
4841 Donativos a fideicomisos estatales	\$0.00	\$0.00	\$0.00	\$0.00	\$0.00	\$0.00	\$0.00	\$0.00	\$0.00	\$0.00	\$0.00	\$0.00
4850 Donativos internacionales	\$0.00	\$0.00	\$0.00	\$0.00	\$0.00	\$0.00	\$0.00	\$0.00	\$0.00	\$0.00	\$0.00	\$0.00
4851 Donativos internacionales	\$0.00	\$0.00	\$0.00	\$0.00	\$0.00	\$0.00	\$0.00	\$0.00	\$0.00	\$0.00	\$0.00	\$0.00
4900 TRANSFERENCIAS AL EXTERIOR	\$0.00	\$0.00	\$0.00	\$0.00	\$0.00	\$0.00	\$0.00	\$0.00	\$0.00	\$0.00	\$0.00	\$0.00
4910 Transferencias para gobiernos extranjeros	\$0.00	\$0.00	\$0.00	\$0.00	\$0.00	\$0.00	\$0.00	\$0.00	\$0.00	\$0.00	\$0.00	\$0.00

Universidad Tecnológica de Huejutzingo ESTADO DE PUEBLA

Estado del Ejercicio del Presupuesto por Capítulo del Gasto Al 30/abr./2020



Utr: CECILIA O

Rep: rptEstadoPresupuestoEgresos

Fecha y /06/may./2020

hora de Impresión| 03:16 p. m.

Objeto del Gasto	Aprobado	Ampliaciones / (Reducciones)	Presupuesto Vigente	Comprometido	Presupuesto Disponible para Comprometer		Devengado	Comprometido No Devengado	Presupuesto Sin Devengar	Ejercido	Pagado	Cuentas por Pagar Deuda
					Comprometido	Disponibilidad						
4911 Transferencias para gobiernos extranjeros	\$0.00	\$0.00	\$0.00	\$0.00	\$0.00	\$0.00	\$0.00	\$0.00	\$0.00	\$0.00	\$0.00	\$0.00
4920 Transferencias para organismos internacionales	\$0.00	\$0.00	\$0.00	\$0.00	\$0.00	\$0.00	\$0.00	\$0.00	\$0.00	\$0.00	\$0.00	\$0.00
4921 Transferencias para organismos internacionales	\$0.00	\$0.00	\$0.00	\$0.00	\$0.00	\$0.00	\$0.00	\$0.00	\$0.00	\$0.00	\$0.00	\$0.00
4930 Transferencias para el sector privado externo	\$0.00	\$0.00	\$0.00	\$0.00	\$0.00	\$0.00	\$0.00	\$0.00	\$0.00	\$0.00	\$0.00	\$0.00
4931 Transferencias para el sector privado externo	\$0.00	\$0.00	\$0.00	\$0.00	\$0.00	\$0.00	\$0.00	\$0.00	\$0.00	\$0.00	\$0.00	\$0.00
5000 BIENES MUEBLES, INMUEBLES E INTANGIBLES:	\$198,158.85	\$59,898.49	\$258,057.34	\$0.00	\$258,057.34	\$0.00	\$0.00	\$0.00	\$258,057.34	\$0.00	\$0.00	\$0.00
5100 MOBILIARIO Y EQUIPO DE ADMINISTRACIÓN	\$136,624.35	\$0.00	\$136,624.35	\$0.00	\$136,624.35	\$0.00	\$0.00	\$0.00	\$136,624.35	\$0.00	\$0.00	\$0.00
5110 Muebles de oficina y estantería	\$831.63	\$0.00	\$831.63	\$0.00	\$831.63	\$0.00	\$0.00	\$0.00	\$831.63	\$0.00	\$0.00	\$0.00
5111 Muebles de oficina y estantería	\$831.63	\$0.00	\$831.63	\$0.00	\$831.63	\$0.00	\$0.00	\$0.00	\$831.63	\$0.00	\$0.00	\$0.00
5120 Muebles, excepto de oficina y estantería	\$0.00	\$0.00	\$0.00	\$0.00	\$0.00	\$0.00	\$0.00	\$0.00	\$0.00	\$0.00	\$0.00	\$0.00
5121 Muebles, excepto de oficina y estantería	\$0.00	\$0.00	\$0.00	\$0.00	\$0.00	\$0.00	\$0.00	\$0.00	\$0.00	\$0.00	\$0.00	\$0.00
5130 Bienes artísticos, culturales y científicos	\$0.00	\$0.00	\$0.00	\$0.00	\$0.00	\$0.00	\$0.00	\$0.00	\$0.00	\$0.00	\$0.00	\$0.00
5131 Bienes artísticos, culturales y científicos	\$0.00	\$0.00	\$0.00	\$0.00	\$0.00	\$0.00	\$0.00	\$0.00	\$0.00	\$0.00	\$0.00	\$0.00
5140 Objetos de valor	\$0.00	\$0.00	\$0.00	\$0.00	\$0.00	\$0.00	\$0.00	\$0.00	\$0.00	\$0.00	\$0.00	\$0.00
5141 Objetos de valor	\$0.00	\$0.00	\$0.00	\$0.00	\$0.00	\$0.00	\$0.00	\$0.00	\$0.00	\$0.00	\$0.00	\$0.00
5150 Equipo de cómputo y de tecnología de la información	\$135,792.72	\$0.00	\$135,792.72	\$0.00	\$135,792.72	\$0.00	\$0.00	\$0.00	\$135,792.72	\$0.00	\$0.00	\$0.00
5151 Equipo de cómputo y de tecnología de la información	\$135,792.72	\$0.00	\$135,792.72	\$0.00	\$135,792.72	\$0.00	\$0.00	\$0.00	\$135,792.72	\$0.00	\$0.00	\$0.00
5190 Otros mobiliarios y equipos de administración	\$0.00	\$0.00	\$0.00	\$0.00	\$0.00	\$0.00	\$0.00	\$0.00	\$0.00	\$0.00	\$0.00	\$0.00
5191 Otros mobiliarios y equipos de administración	\$0.00	\$0.00	\$0.00	\$0.00	\$0.00	\$0.00	\$0.00	\$0.00	\$0.00	\$0.00	\$0.00	\$0.00
5200 MOBILIARIO Y EQUIPO EDUCACIONAL Y RECREATIVO	\$1,534.50	\$52,778.49	\$54,312.99	\$0.00	\$54,312.99	\$0.00	\$0.00	\$0.00	\$54,312.99	\$0.00	\$0.00	\$0.00
5210 Equipos y aparatos audiovisuales	\$1,534.50	\$0.00	\$1,534.50	\$0.00	\$1,534.50	\$0.00	\$0.00	\$0.00	\$1,534.50	\$0.00	\$0.00	\$0.00
5211 Equipos y aparatos audiovisuales	\$1,534.50	\$0.00	\$1,534.50	\$0.00	\$1,534.50	\$0.00	\$0.00	\$0.00	\$1,534.50	\$0.00	\$0.00	\$0.00
5220 Aparatos deportivos	\$0.00	\$0.00	\$0.00	\$0.00	\$0.00	\$0.00	\$0.00	\$0.00	\$0.00	\$0.00	\$0.00	\$0.00
5221 Aparatos deportivos	\$0.00	\$0.00	\$0.00	\$0.00	\$0.00	\$0.00	\$0.00	\$0.00	\$0.00	\$0.00	\$0.00	\$0.00
5230 Cámaras fotográficas y de video	\$0.00	\$52,778.49	\$52,778.49	\$0.00	\$52,778.49	\$0.00	\$0.00	\$0.00	\$52,778.49	\$0.00	\$0.00	\$0.00
5231 Cámaras fotográficas y de video	\$0.00	\$52,778.49	\$52,778.49	\$0.00	\$52,778.49	\$0.00	\$0.00	\$0.00	\$52,778.49	\$0.00	\$0.00	\$0.00
5290 Otro mobiliario y equipo educacional y recreativo	\$0.00	\$0.00	\$0.00	\$0.00	\$0.00	\$0.00	\$0.00	\$0.00	\$0.00	\$0.00	\$0.00	\$0.00
5291 Otro mobiliario y equipo educacional y recreativo	\$0.00	\$0.00	\$0.00	\$0.00	\$0.00	\$0.00	\$0.00	\$0.00	\$0.00	\$0.00	\$0.00	\$0.00
5300 EQUIPO E INSTRUMENTAL MÉDICO Y DE LABORATORIO	\$0.00	\$0.00	\$0.00	\$0.00	\$0.00	\$0.00	\$0.00	\$0.00	\$0.00	\$0.00	\$0.00	\$0.00
5310 Equipo médico y de laboratorio	\$0.00	\$0.00	\$0.00	\$0.00	\$0.00	\$0.00	\$0.00	\$0.00	\$0.00	\$0.00	\$0.00	\$0.00
5311 Equipo médico y de laboratorio	\$0.00	\$0.00	\$0.00	\$0.00	\$0.00	\$0.00	\$0.00	\$0.00	\$0.00	\$0.00	\$0.00	\$0.00
5320 Instrumental médico y de laboratorio	\$0.00	\$0.00	\$0.00	\$0.00	\$0.00	\$0.00	\$0.00	\$0.00	\$0.00	\$0.00	\$0.00	\$0.00
5321 Instrumental médico y de laboratorio	\$0.00	\$0.00	\$0.00	\$0.00	\$0.00	\$0.00	\$0.00	\$0.00	\$0.00	\$0.00	\$0.00	\$0.00
5400 VEHÍCULOS Y EQUIPO DE TRANSPORTE	\$0.00	\$0.00	\$0.00	\$0.00	\$0.00	\$0.00	\$0.00	\$0.00	\$0.00	\$0.00	\$0.00	\$0.00
5410 Vehículos y equipo terrestre	\$0.00	\$0.00	\$0.00	\$0.00	\$0.00	\$0.00	\$0.00	\$0.00	\$0.00	\$0.00	\$0.00	\$0.00

Universidad Tecnológica de Huejotzingo
ESTADO DE PUEBLA

Estado del Ejercicio del Presupuesto por Capítulo del Gasto Al 30/abr./2020



Utr. CECILLAO
Rep. p/Estado/Presupuesto/Egresos

Fecha y 06/may/2020
hora de Impresión 03:16 p. m.

Objeto del Gasto	Aprobado	Ampliaciones / (Reducciones)	Presupuesto Vigente	Comprometido	Presupuesto Disponible para Comprometer	Devengado	Comprometido No Devengado	Presupuesto Sin Devengado	Ejercido	Pagado	Cuentas por Pagar Deuda
5411 Vehículos y equipo terrestre	\$0.00	\$0.00	\$0.00	\$0.00	\$0.00	\$0.00	\$0.00	\$0.00	\$0.00	\$0.00	\$0.00
5420 Carrocerías y remolques	\$0.00	\$0.00	\$0.00	\$0.00	\$0.00	\$0.00	\$0.00	\$0.00	\$0.00	\$0.00	\$0.00
5421 Carrocerías y remolques	\$0.00	\$0.00	\$0.00	\$0.00	\$0.00	\$0.00	\$0.00	\$0.00	\$0.00	\$0.00	\$0.00
5430 Equipo aerospacial	\$0.00	\$0.00	\$0.00	\$0.00	\$0.00	\$0.00	\$0.00	\$0.00	\$0.00	\$0.00	\$0.00
5431 Equipo aerospacial	\$0.00	\$0.00	\$0.00	\$0.00	\$0.00	\$0.00	\$0.00	\$0.00	\$0.00	\$0.00	\$0.00
5440 Equipo ferroviario	\$0.00	\$0.00	\$0.00	\$0.00	\$0.00	\$0.00	\$0.00	\$0.00	\$0.00	\$0.00	\$0.00
5441 Equipo ferroviario	\$0.00	\$0.00	\$0.00	\$0.00	\$0.00	\$0.00	\$0.00	\$0.00	\$0.00	\$0.00	\$0.00
5450 Embarcaciones	\$0.00	\$0.00	\$0.00	\$0.00	\$0.00	\$0.00	\$0.00	\$0.00	\$0.00	\$0.00	\$0.00
5451 Embarcaciones	\$0.00	\$0.00	\$0.00	\$0.00	\$0.00	\$0.00	\$0.00	\$0.00	\$0.00	\$0.00	\$0.00
5490 Otros equipos de transporte	\$0.00	\$0.00	\$0.00	\$0.00	\$0.00	\$0.00	\$0.00	\$0.00	\$0.00	\$0.00	\$0.00
5491 Otros equipos de transporte	\$0.00	\$0.00	\$0.00	\$0.00	\$0.00	\$0.00	\$0.00	\$0.00	\$0.00	\$0.00	\$0.00
5500 EQUIPO DE DEFENSA Y SEGURIDAD	\$0.00	\$0.00	\$0.00	\$0.00	\$0.00	\$0.00	\$0.00	\$0.00	\$0.00	\$0.00	\$0.00
5510 Equipo de defensa y seguridad	\$0.00	\$0.00	\$0.00	\$0.00	\$0.00	\$0.00	\$0.00	\$0.00	\$0.00	\$0.00	\$0.00
5511 Equipo de defensa y seguridad	\$0.00	\$0.00	\$0.00	\$0.00	\$0.00	\$0.00	\$0.00	\$0.00	\$0.00	\$0.00	\$0.00
5600 MAQUINARIA, OTROS EQUIPOS Y HERRAMIENTAS	\$0.00	\$7,120.00	\$7,120.00	\$0.00	\$7,120.00	\$0.00	\$0.00	\$7,120.00	\$0.00	\$0.00	\$0.00
5610 Maquinaria y equipo agropecuario	\$0.00	\$0.00	\$0.00	\$0.00	\$0.00	\$0.00	\$0.00	\$0.00	\$0.00	\$0.00	\$0.00
5611 Maquinaria y equipo agropecuario	\$0.00	\$0.00	\$0.00	\$0.00	\$0.00	\$0.00	\$0.00	\$0.00	\$0.00	\$0.00	\$0.00
5620 Maquinaria y equipo industrial	\$0.00	\$7,120.00	\$7,120.00	\$0.00	\$7,120.00	\$0.00	\$0.00	\$7,120.00	\$0.00	\$0.00	\$0.00
5621 Maquinaria y equipo industrial	\$0.00	\$7,120.00	\$7,120.00	\$0.00	\$7,120.00	\$0.00	\$0.00	\$7,120.00	\$0.00	\$0.00	\$0.00
5630 Maquinaria y equipo de construcción	\$0.00	\$0.00	\$0.00	\$0.00	\$0.00	\$0.00	\$0.00	\$0.00	\$0.00	\$0.00	\$0.00
5631 Maquinaria y equipo de construcción	\$0.00	\$0.00	\$0.00	\$0.00	\$0.00	\$0.00	\$0.00	\$0.00	\$0.00	\$0.00	\$0.00
5640 Sistemas de aire acondicionado, calefacción y de refriger.	\$0.00	\$0.00	\$0.00	\$0.00	\$0.00	\$0.00	\$0.00	\$0.00	\$0.00	\$0.00	\$0.00
5641 Sistemas de aire acondicionado, calefacción y de refriger.	\$0.00	\$0.00	\$0.00	\$0.00	\$0.00	\$0.00	\$0.00	\$0.00	\$0.00	\$0.00	\$0.00
5650 Equipo de comunicación y telecomunicación	\$0.00	\$0.00	\$0.00	\$0.00	\$0.00	\$0.00	\$0.00	\$0.00	\$0.00	\$0.00	\$0.00
5651 Equipo de comunicación y telecomunicación	\$0.00	\$0.00	\$0.00	\$0.00	\$0.00	\$0.00	\$0.00	\$0.00	\$0.00	\$0.00	\$0.00
5660 Equipos de generación eléctrica, aparatos y accesorios e	\$0.00	\$0.00	\$0.00	\$0.00	\$0.00	\$0.00	\$0.00	\$0.00	\$0.00	\$0.00	\$0.00
5661 Equipos de generación eléctrica, aparatos y accesorios e	\$0.00	\$0.00	\$0.00	\$0.00	\$0.00	\$0.00	\$0.00	\$0.00	\$0.00	\$0.00	\$0.00
5670 Herramientas y máquinas-herramienta	\$0.00	\$0.00	\$0.00	\$0.00	\$0.00	\$0.00	\$0.00	\$0.00	\$0.00	\$0.00	\$0.00
5671 Herramientas y máquinas-herramienta	\$0.00	\$0.00	\$0.00	\$0.00	\$0.00	\$0.00	\$0.00	\$0.00	\$0.00	\$0.00	\$0.00
5690 Otros equipos	\$0.00	\$0.00	\$0.00	\$0.00	\$0.00	\$0.00	\$0.00	\$0.00	\$0.00	\$0.00	\$0.00
5691 Otros equipos	\$0.00	\$0.00	\$0.00	\$0.00	\$0.00	\$0.00	\$0.00	\$0.00	\$0.00	\$0.00	\$0.00
5700 ACTIVOS BIOLÓGICOS	\$0.00	\$0.00	\$0.00	\$0.00	\$0.00	\$0.00	\$0.00	\$0.00	\$0.00	\$0.00	\$0.00
5710 Bovinos	\$0.00	\$0.00	\$0.00	\$0.00	\$0.00	\$0.00	\$0.00	\$0.00	\$0.00	\$0.00	\$0.00
5711 Bovinos	\$0.00	\$0.00	\$0.00	\$0.00	\$0.00	\$0.00	\$0.00	\$0.00	\$0.00	\$0.00	\$0.00
5720 Porcinos	\$0.00	\$0.00	\$0.00	\$0.00	\$0.00	\$0.00	\$0.00	\$0.00	\$0.00	\$0.00	\$0.00

Universidad Tecnológica de Huejotzingo
ESTADO DE PUEBLA

Estado del Ejercicio del Presupuesto por Capítulo del Gasto Al 30/abr./2020



Utr: CECILIAO
Rep: rptEstadoPresupuestoEgresos

Fecha y hora de impresión: 03:16 p. m. 06/may/2020

Objeto del Gasto	Aprobado	Ampliaciones / (Reducciones)	Presupuesto Vigente	Comprometido	Presupuesto Disponible para Comprometer		Devengado	Comprometido No Devengado	Presupuesto Sin Devengado	Ejercido	Pagado	Cuentas por Pagar Deuda
					Disponible para Comprometer	Comprometido						
5721	\$0.00	\$0.00	\$0.00	\$0.00	\$0.00	\$0.00	\$0.00	\$0.00	\$0.00	\$0.00	\$0.00	\$0.00
5730	\$0.00	\$0.00	\$0.00	\$0.00	\$0.00	\$0.00	\$0.00	\$0.00	\$0.00	\$0.00	\$0.00	\$0.00
5731	\$0.00	\$0.00	\$0.00	\$0.00	\$0.00	\$0.00	\$0.00	\$0.00	\$0.00	\$0.00	\$0.00	\$0.00
5740	\$0.00	\$0.00	\$0.00	\$0.00	\$0.00	\$0.00	\$0.00	\$0.00	\$0.00	\$0.00	\$0.00	\$0.00
5741	\$0.00	\$0.00	\$0.00	\$0.00	\$0.00	\$0.00	\$0.00	\$0.00	\$0.00	\$0.00	\$0.00	\$0.00
5750	\$0.00	\$0.00	\$0.00	\$0.00	\$0.00	\$0.00	\$0.00	\$0.00	\$0.00	\$0.00	\$0.00	\$0.00
5751	\$0.00	\$0.00	\$0.00	\$0.00	\$0.00	\$0.00	\$0.00	\$0.00	\$0.00	\$0.00	\$0.00	\$0.00
5760	\$0.00	\$0.00	\$0.00	\$0.00	\$0.00	\$0.00	\$0.00	\$0.00	\$0.00	\$0.00	\$0.00	\$0.00
5761	\$0.00	\$0.00	\$0.00	\$0.00	\$0.00	\$0.00	\$0.00	\$0.00	\$0.00	\$0.00	\$0.00	\$0.00
5770	\$0.00	\$0.00	\$0.00	\$0.00	\$0.00	\$0.00	\$0.00	\$0.00	\$0.00	\$0.00	\$0.00	\$0.00
5771	\$0.00	\$0.00	\$0.00	\$0.00	\$0.00	\$0.00	\$0.00	\$0.00	\$0.00	\$0.00	\$0.00	\$0.00
5780	\$0.00	\$0.00	\$0.00	\$0.00	\$0.00	\$0.00	\$0.00	\$0.00	\$0.00	\$0.00	\$0.00	\$0.00
5781	\$0.00	\$0.00	\$0.00	\$0.00	\$0.00	\$0.00	\$0.00	\$0.00	\$0.00	\$0.00	\$0.00	\$0.00
5790	\$0.00	\$0.00	\$0.00	\$0.00	\$0.00	\$0.00	\$0.00	\$0.00	\$0.00	\$0.00	\$0.00	\$0.00
5791	\$0.00	\$0.00	\$0.00	\$0.00	\$0.00	\$0.00	\$0.00	\$0.00	\$0.00	\$0.00	\$0.00	\$0.00
5800	\$0.00	\$0.00	\$0.00	\$0.00	\$0.00	\$0.00	\$0.00	\$0.00	\$0.00	\$0.00	\$0.00	\$0.00
5810	\$0.00	\$0.00	\$0.00	\$0.00	\$0.00	\$0.00	\$0.00	\$0.00	\$0.00	\$0.00	\$0.00	\$0.00
5811	\$0.00	\$0.00	\$0.00	\$0.00	\$0.00	\$0.00	\$0.00	\$0.00	\$0.00	\$0.00	\$0.00	\$0.00
5820	\$0.00	\$0.00	\$0.00	\$0.00	\$0.00	\$0.00	\$0.00	\$0.00	\$0.00	\$0.00	\$0.00	\$0.00
5821	\$0.00	\$0.00	\$0.00	\$0.00	\$0.00	\$0.00	\$0.00	\$0.00	\$0.00	\$0.00	\$0.00	\$0.00
5830	\$0.00	\$0.00	\$0.00	\$0.00	\$0.00	\$0.00	\$0.00	\$0.00	\$0.00	\$0.00	\$0.00	\$0.00
5831	\$0.00	\$0.00	\$0.00	\$0.00	\$0.00	\$0.00	\$0.00	\$0.00	\$0.00	\$0.00	\$0.00	\$0.00
5890	\$0.00	\$0.00	\$0.00	\$0.00	\$0.00	\$0.00	\$0.00	\$0.00	\$0.00	\$0.00	\$0.00	\$0.00
5891	\$0.00	\$0.00	\$0.00	\$0.00	\$0.00	\$0.00	\$0.00	\$0.00	\$0.00	\$0.00	\$0.00	\$0.00
5900	\$60,000.00	\$0.00	\$60,000.00	\$0.00	\$0.00	\$60,000.00	\$0.00	\$0.00	\$60,000.00	\$0.00	\$0.00	\$0.00
5910	\$60,000.00	\$0.00	\$60,000.00	\$0.00	\$0.00	\$60,000.00	\$0.00	\$0.00	\$60,000.00	\$0.00	\$0.00	\$0.00
5911	\$60,000.00	\$0.00	\$60,000.00	\$0.00	\$0.00	\$60,000.00	\$0.00	\$0.00	\$60,000.00	\$0.00	\$0.00	\$0.00
5920	\$0.00	\$0.00	\$0.00	\$0.00	\$0.00	\$0.00	\$0.00	\$0.00	\$0.00	\$0.00	\$0.00	\$0.00
5921	\$0.00	\$0.00	\$0.00	\$0.00	\$0.00	\$0.00	\$0.00	\$0.00	\$0.00	\$0.00	\$0.00	\$0.00
5930	\$0.00	\$0.00	\$0.00	\$0.00	\$0.00	\$0.00	\$0.00	\$0.00	\$0.00	\$0.00	\$0.00	\$0.00
5931	\$0.00	\$0.00	\$0.00	\$0.00	\$0.00	\$0.00	\$0.00	\$0.00	\$0.00	\$0.00	\$0.00	\$0.00
5940	\$0.00	\$0.00	\$0.00	\$0.00	\$0.00	\$0.00	\$0.00	\$0.00	\$0.00	\$0.00	\$0.00	\$0.00
5941	\$0.00	\$0.00	\$0.00	\$0.00	\$0.00	\$0.00	\$0.00	\$0.00	\$0.00	\$0.00	\$0.00	\$0.00
5950	\$0.00	\$0.00	\$0.00	\$0.00	\$0.00	\$0.00	\$0.00	\$0.00	\$0.00	\$0.00	\$0.00	\$0.00
5951	\$0.00	\$0.00	\$0.00	\$0.00	\$0.00	\$0.00	\$0.00	\$0.00	\$0.00	\$0.00	\$0.00	\$0.00

Universidad Tecnológica de Huejotzingo
ESTADO DE PUEBLA
Estado del Ejercicio del Presupuesto por Capítulo del Gasto Al 30/abr./2020



Usr: CECILIANO
 Rep: rptEstadoPresupuestoEgresos

Fecha y hora de impresión: 06/may/2020 03:16 p. m.

Objeto del Gasto	Aprobado	Ampliaciones / (Reducciones)	Presupuesto Vigente	Comprometido	Presupuesto Disponible para Comprometer	Devengado	Comprometido No Devengado	Presupuesto Sin Devengar	Ejercido	Pagado	Cuentas por Pagar Deuda
5960 Franquicias	\$0.00	\$0.00	\$0.00	\$0.00	\$0.00	\$0.00	\$0.00	\$0.00	\$0.00	\$0.00	\$0.00
5961 Franquicias	\$0.00	\$0.00	\$0.00	\$0.00	\$0.00	\$0.00	\$0.00	\$0.00	\$0.00	\$0.00	\$0.00
5970 Licencias informáticas e intelectuales	\$0.00	\$0.00	\$0.00	\$0.00	\$0.00	\$0.00	\$0.00	\$0.00	\$0.00	\$0.00	\$0.00
5971 Licencias informáticas e intelectuales	\$0.00	\$0.00	\$0.00	\$0.00	\$0.00	\$0.00	\$0.00	\$0.00	\$0.00	\$0.00	\$0.00
5980 Licencias industriales, comerciales y otras	\$0.00	\$0.00	\$0.00	\$0.00	\$0.00	\$0.00	\$0.00	\$0.00	\$0.00	\$0.00	\$0.00
5981 Licencias industriales, comerciales y otras	\$0.00	\$0.00	\$0.00	\$0.00	\$0.00	\$0.00	\$0.00	\$0.00	\$0.00	\$0.00	\$0.00
5990 Otros activos intangibles	\$0.00	\$0.00	\$0.00	\$0.00	\$0.00	\$0.00	\$0.00	\$0.00	\$0.00	\$0.00	\$0.00
5991 Otros activos intangibles	\$0.00	\$0.00	\$0.00	\$0.00	\$0.00	\$0.00	\$0.00	\$0.00	\$0.00	\$0.00	\$0.00
6000 INVERSIÓN PÚBLICA	\$0.00	\$0.00	\$0.00	\$0.00	\$0.00	\$0.00	\$0.00	\$0.00	\$0.00	\$0.00	\$0.00
6100 OBRA PÚBLICA EN BIENES DE DOMINIO PÚBLICO	\$0.00	\$0.00	\$0.00	\$0.00	\$0.00	\$0.00	\$0.00	\$0.00	\$0.00	\$0.00	\$0.00
6110 Edificación habitacional	\$0.00	\$0.00	\$0.00	\$0.00	\$0.00	\$0.00	\$0.00	\$0.00	\$0.00	\$0.00	\$0.00
6111 Edificación habitacional	\$0.00	\$0.00	\$0.00	\$0.00	\$0.00	\$0.00	\$0.00	\$0.00	\$0.00	\$0.00	\$0.00
6120 Edificación no habitacional	\$0.00	\$0.00	\$0.00	\$0.00	\$0.00	\$0.00	\$0.00	\$0.00	\$0.00	\$0.00	\$0.00
6121 Edificación no habitacional	\$0.00	\$0.00	\$0.00	\$0.00	\$0.00	\$0.00	\$0.00	\$0.00	\$0.00	\$0.00	\$0.00
6130 Construcción de obras para el abastecimiento de agua, p	\$0.00	\$0.00	\$0.00	\$0.00	\$0.00	\$0.00	\$0.00	\$0.00	\$0.00	\$0.00	\$0.00
6131 Construcción de obras para el abastecimiento de agua, p	\$0.00	\$0.00	\$0.00	\$0.00	\$0.00	\$0.00	\$0.00	\$0.00	\$0.00	\$0.00	\$0.00
6140 División de terrenos y construcción de obras de urbanizar	\$0.00	\$0.00	\$0.00	\$0.00	\$0.00	\$0.00	\$0.00	\$0.00	\$0.00	\$0.00	\$0.00
6141 División de terrenos y construcción de obras de urbanizar	\$0.00	\$0.00	\$0.00	\$0.00	\$0.00	\$0.00	\$0.00	\$0.00	\$0.00	\$0.00	\$0.00
6150 Construcción de vías de comunicación	\$0.00	\$0.00	\$0.00	\$0.00	\$0.00	\$0.00	\$0.00	\$0.00	\$0.00	\$0.00	\$0.00
6151 Construcción de vías de comunicación	\$0.00	\$0.00	\$0.00	\$0.00	\$0.00	\$0.00	\$0.00	\$0.00	\$0.00	\$0.00	\$0.00
6160 Otras construcciones de ingeniería civil u obra pesada	\$0.00	\$0.00	\$0.00	\$0.00	\$0.00	\$0.00	\$0.00	\$0.00	\$0.00	\$0.00	\$0.00
6161 Otras construcciones de ingeniería civil u obra pesada	\$0.00	\$0.00	\$0.00	\$0.00	\$0.00	\$0.00	\$0.00	\$0.00	\$0.00	\$0.00	\$0.00
6170 Instalaciones y equipamiento en construcciones	\$0.00	\$0.00	\$0.00	\$0.00	\$0.00	\$0.00	\$0.00	\$0.00	\$0.00	\$0.00	\$0.00
6171 Instalaciones y equipamiento en construcciones	\$0.00	\$0.00	\$0.00	\$0.00	\$0.00	\$0.00	\$0.00	\$0.00	\$0.00	\$0.00	\$0.00
6190 Trabajos de acabados en edificaciones y otros trabajos e	\$0.00	\$0.00	\$0.00	\$0.00	\$0.00	\$0.00	\$0.00	\$0.00	\$0.00	\$0.00	\$0.00
6191 Trabajos de acabados en edificaciones y otros trabajos e	\$0.00	\$0.00	\$0.00	\$0.00	\$0.00	\$0.00	\$0.00	\$0.00	\$0.00	\$0.00	\$0.00
6200 OBRA PÚBLICA EN BIENES PROPIOS	\$0.00	\$0.00	\$0.00	\$0.00	\$0.00	\$0.00	\$0.00	\$0.00	\$0.00	\$0.00	\$0.00
6210 Edificación habitacional	\$0.00	\$0.00	\$0.00	\$0.00	\$0.00	\$0.00	\$0.00	\$0.00	\$0.00	\$0.00	\$0.00
6211 Edificación habitacional	\$0.00	\$0.00	\$0.00	\$0.00	\$0.00	\$0.00	\$0.00	\$0.00	\$0.00	\$0.00	\$0.00
6220 Edificación no habitacional	\$0.00	\$0.00	\$0.00	\$0.00	\$0.00	\$0.00	\$0.00	\$0.00	\$0.00	\$0.00	\$0.00
6221 Edificación no habitacional	\$0.00	\$0.00	\$0.00	\$0.00	\$0.00	\$0.00	\$0.00	\$0.00	\$0.00	\$0.00	\$0.00
6230 Construcción de obras para el abastecimiento de agua, p	\$0.00	\$0.00	\$0.00	\$0.00	\$0.00	\$0.00	\$0.00	\$0.00	\$0.00	\$0.00	\$0.00
6231 Construcción de obras para el abastecimiento de agua, p	\$0.00	\$0.00	\$0.00	\$0.00	\$0.00	\$0.00	\$0.00	\$0.00	\$0.00	\$0.00	\$0.00
6240 División de terrenos y construcción de obras de urbanizar	\$0.00	\$0.00	\$0.00	\$0.00	\$0.00	\$0.00	\$0.00	\$0.00	\$0.00	\$0.00	\$0.00
6241 División de terrenos y construcción de obras de urbanizar	\$0.00	\$0.00	\$0.00	\$0.00	\$0.00	\$0.00	\$0.00	\$0.00	\$0.00	\$0.00	\$0.00

Universidad Tecnológica de Huejotzingo
ESTADO DE PUEBLA

Estado del Ejercicio del Presupuesto por Capítulo del Gasto Al 30/abr./2020

Fecha y hora de Impresión | 06/may/2020 | 03:16 p. m.



Usr: CECILIAO
Rep: rptEstadoPresupuestoEgresos

Objeto del Gasto	Aprobado	Ampliaciones / (Reducciones)	Presupuesto Vigente	Comprometido	Presupuesto Disponible para Comprometer	Devengado	Comprometido No Devengado	Presupuesto Sin Devenagar	Ejercido	Pagado	Cuentas por Pagar Deuda
6250	\$0.00	\$0.00	\$0.00	\$0.00	\$0.00	\$0.00	\$0.00	\$0.00	\$0.00	\$0.00	\$0.00
6251	\$0.00	\$0.00	\$0.00	\$0.00	\$0.00	\$0.00	\$0.00	\$0.00	\$0.00	\$0.00	\$0.00
6260	\$0.00	\$0.00	\$0.00	\$0.00	\$0.00	\$0.00	\$0.00	\$0.00	\$0.00	\$0.00	\$0.00
6261	\$0.00	\$0.00	\$0.00	\$0.00	\$0.00	\$0.00	\$0.00	\$0.00	\$0.00	\$0.00	\$0.00
6270	\$0.00	\$0.00	\$0.00	\$0.00	\$0.00	\$0.00	\$0.00	\$0.00	\$0.00	\$0.00	\$0.00
6271	\$0.00	\$0.00	\$0.00	\$0.00	\$0.00	\$0.00	\$0.00	\$0.00	\$0.00	\$0.00	\$0.00
6280	\$0.00	\$0.00	\$0.00	\$0.00	\$0.00	\$0.00	\$0.00	\$0.00	\$0.00	\$0.00	\$0.00
6291	\$0.00	\$0.00	\$0.00	\$0.00	\$0.00	\$0.00	\$0.00	\$0.00	\$0.00	\$0.00	\$0.00
6300	\$0.00	\$0.00	\$0.00	\$0.00	\$0.00	\$0.00	\$0.00	\$0.00	\$0.00	\$0.00	\$0.00
6310	\$0.00	\$0.00	\$0.00	\$0.00	\$0.00	\$0.00	\$0.00	\$0.00	\$0.00	\$0.00	\$0.00
6311	\$0.00	\$0.00	\$0.00	\$0.00	\$0.00	\$0.00	\$0.00	\$0.00	\$0.00	\$0.00	\$0.00
6320	\$0.00	\$0.00	\$0.00	\$0.00	\$0.00	\$0.00	\$0.00	\$0.00	\$0.00	\$0.00	\$0.00
6321	\$0.00	\$0.00	\$0.00	\$0.00	\$0.00	\$0.00	\$0.00	\$0.00	\$0.00	\$0.00	\$0.00
7000	\$0.00	\$0.00	\$0.00	\$0.00	\$0.00	\$0.00	\$0.00	\$0.00	\$0.00	\$0.00	\$0.00
7100	\$0.00	\$0.00	\$0.00	\$0.00	\$0.00	\$0.00	\$0.00	\$0.00	\$0.00	\$0.00	\$0.00
7110	\$0.00	\$0.00	\$0.00	\$0.00	\$0.00	\$0.00	\$0.00	\$0.00	\$0.00	\$0.00	\$0.00
7111	\$0.00	\$0.00	\$0.00	\$0.00	\$0.00	\$0.00	\$0.00	\$0.00	\$0.00	\$0.00	\$0.00
7120	\$0.00	\$0.00	\$0.00	\$0.00	\$0.00	\$0.00	\$0.00	\$0.00	\$0.00	\$0.00	\$0.00
7121	\$0.00	\$0.00	\$0.00	\$0.00	\$0.00	\$0.00	\$0.00	\$0.00	\$0.00	\$0.00	\$0.00
7200	\$0.00	\$0.00	\$0.00	\$0.00	\$0.00	\$0.00	\$0.00	\$0.00	\$0.00	\$0.00	\$0.00
7210	\$0.00	\$0.00	\$0.00	\$0.00	\$0.00	\$0.00	\$0.00	\$0.00	\$0.00	\$0.00	\$0.00
7211	\$0.00	\$0.00	\$0.00	\$0.00	\$0.00	\$0.00	\$0.00	\$0.00	\$0.00	\$0.00	\$0.00
7220	\$0.00	\$0.00	\$0.00	\$0.00	\$0.00	\$0.00	\$0.00	\$0.00	\$0.00	\$0.00	\$0.00
7221	\$0.00	\$0.00	\$0.00	\$0.00	\$0.00	\$0.00	\$0.00	\$0.00	\$0.00	\$0.00	\$0.00
7231	\$0.00	\$0.00	\$0.00	\$0.00	\$0.00	\$0.00	\$0.00	\$0.00	\$0.00	\$0.00	\$0.00
7240	\$0.00	\$0.00	\$0.00	\$0.00	\$0.00	\$0.00	\$0.00	\$0.00	\$0.00	\$0.00	\$0.00
7241	\$0.00	\$0.00	\$0.00	\$0.00	\$0.00	\$0.00	\$0.00	\$0.00	\$0.00	\$0.00	\$0.00
7250	\$0.00	\$0.00	\$0.00	\$0.00	\$0.00	\$0.00	\$0.00	\$0.00	\$0.00	\$0.00	\$0.00
7251	\$0.00	\$0.00	\$0.00	\$0.00	\$0.00	\$0.00	\$0.00	\$0.00	\$0.00	\$0.00	\$0.00
7260	\$0.00	\$0.00	\$0.00	\$0.00	\$0.00	\$0.00	\$0.00	\$0.00	\$0.00	\$0.00	\$0.00
7261	\$0.00	\$0.00	\$0.00	\$0.00	\$0.00	\$0.00	\$0.00	\$0.00	\$0.00	\$0.00	\$0.00
7270	\$0.00	\$0.00	\$0.00	\$0.00	\$0.00	\$0.00	\$0.00	\$0.00	\$0.00	\$0.00	\$0.00
7271	\$0.00	\$0.00	\$0.00	\$0.00	\$0.00	\$0.00	\$0.00	\$0.00	\$0.00	\$0.00	\$0.00
7280	\$0.00	\$0.00	\$0.00	\$0.00	\$0.00	\$0.00	\$0.00	\$0.00	\$0.00	\$0.00	\$0.00

Universidad Tecnológica de Huejotzingo
ESTADO DE PUEBLA

Estado del Ejercicio del Presupuesto por Capítulo del Gasto Al 30/abr./2020



Ucr: CECILIA O
Rep: rptEstadoPresupuestoCrgresos

Fecha y hora de Impresión: 06/may/2020 03:16 p. m.

Objeto del Gasto	Aprobado (Reducciones)	Ampliaciones / Reducciones	Presupuesto Vigente	Comprometido	Presupuesto Disponible para Comprometer	Devengado	Comprometido No Devengado	Presupuesto Sin Devengar	Ejercido	Pagado	Cuentas por Pagar Deuda
7281 Acciones y participaciones de capital en el sector privado	\$0.00	\$0.00	\$0.00	\$0.00	\$0.00	\$0.00	\$0.00	\$0.00	\$0.00	\$0.00	\$0.00
7290 Acciones y participaciones de capital en el sector externo	\$0.00	\$0.00	\$0.00	\$0.00	\$0.00	\$0.00	\$0.00	\$0.00	\$0.00	\$0.00	\$0.00
7291 Acciones y participaciones de capital en el sector externo	\$0.00	\$0.00	\$0.00	\$0.00	\$0.00	\$0.00	\$0.00	\$0.00	\$0.00	\$0.00	\$0.00
7300 COMPRA DE TITULOS Y VALORES	\$0.00	\$0.00	\$0.00	\$0.00	\$0.00	\$0.00	\$0.00	\$0.00	\$0.00	\$0.00	\$0.00
7310 Bonos	\$0.00	\$0.00	\$0.00	\$0.00	\$0.00	\$0.00	\$0.00	\$0.00	\$0.00	\$0.00	\$0.00
7311 Bonos	\$0.00	\$0.00	\$0.00	\$0.00	\$0.00	\$0.00	\$0.00	\$0.00	\$0.00	\$0.00	\$0.00
7320 Valores representativos de deuda adquiridos con fines de	\$0.00	\$0.00	\$0.00	\$0.00	\$0.00	\$0.00	\$0.00	\$0.00	\$0.00	\$0.00	\$0.00
7321 Valores representativos de deuda adquiridos con fines de	\$0.00	\$0.00	\$0.00	\$0.00	\$0.00	\$0.00	\$0.00	\$0.00	\$0.00	\$0.00	\$0.00
7330 Valores representativos de deuda adquiridos con fines de	\$0.00	\$0.00	\$0.00	\$0.00	\$0.00	\$0.00	\$0.00	\$0.00	\$0.00	\$0.00	\$0.00
7331 Valores representativos de deuda adquiridos con fines de	\$0.00	\$0.00	\$0.00	\$0.00	\$0.00	\$0.00	\$0.00	\$0.00	\$0.00	\$0.00	\$0.00
7340 Obligaciones negociables adquiridas con fines de política	\$0.00	\$0.00	\$0.00	\$0.00	\$0.00	\$0.00	\$0.00	\$0.00	\$0.00	\$0.00	\$0.00
7341 Obligaciones negociables adquiridas con fines de política	\$0.00	\$0.00	\$0.00	\$0.00	\$0.00	\$0.00	\$0.00	\$0.00	\$0.00	\$0.00	\$0.00
7350 Obligaciones negociables adquiridas con fines de gestión	\$0.00	\$0.00	\$0.00	\$0.00	\$0.00	\$0.00	\$0.00	\$0.00	\$0.00	\$0.00	\$0.00
7351 Obligaciones negociables adquiridas con fines de gestión	\$0.00	\$0.00	\$0.00	\$0.00	\$0.00	\$0.00	\$0.00	\$0.00	\$0.00	\$0.00	\$0.00
7390 Otros valores	\$0.00	\$0.00	\$0.00	\$0.00	\$0.00	\$0.00	\$0.00	\$0.00	\$0.00	\$0.00	\$0.00
7391 Otros valores	\$0.00	\$0.00	\$0.00	\$0.00	\$0.00	\$0.00	\$0.00	\$0.00	\$0.00	\$0.00	\$0.00
7400 CONCESIÓN DE PRÉSTAMOS	\$0.00	\$0.00	\$0.00	\$0.00	\$0.00	\$0.00	\$0.00	\$0.00	\$0.00	\$0.00	\$0.00
7410 Concesión de préstamos a entidades paraestatales no en	\$0.00	\$0.00	\$0.00	\$0.00	\$0.00	\$0.00	\$0.00	\$0.00	\$0.00	\$0.00	\$0.00
7411 Concesión de préstamos a entidades paraestatales no en	\$0.00	\$0.00	\$0.00	\$0.00	\$0.00	\$0.00	\$0.00	\$0.00	\$0.00	\$0.00	\$0.00
7420 Concesión de préstamos a entidades paraestatales empr	\$0.00	\$0.00	\$0.00	\$0.00	\$0.00	\$0.00	\$0.00	\$0.00	\$0.00	\$0.00	\$0.00
7421 Concesión de préstamos a entidades paraestatales empr	\$0.00	\$0.00	\$0.00	\$0.00	\$0.00	\$0.00	\$0.00	\$0.00	\$0.00	\$0.00	\$0.00
7430 Concesión de préstamos a instituciones paraestatales pú	\$0.00	\$0.00	\$0.00	\$0.00	\$0.00	\$0.00	\$0.00	\$0.00	\$0.00	\$0.00	\$0.00
7431 Concesión de préstamos a instituciones paraestatales pú	\$0.00	\$0.00	\$0.00	\$0.00	\$0.00	\$0.00	\$0.00	\$0.00	\$0.00	\$0.00	\$0.00
7440 Concesión de préstamos a entidades federativas y munic	\$0.00	\$0.00	\$0.00	\$0.00	\$0.00	\$0.00	\$0.00	\$0.00	\$0.00	\$0.00	\$0.00
7441 Concesión de préstamos a entidades federativas y munic	\$0.00	\$0.00	\$0.00	\$0.00	\$0.00	\$0.00	\$0.00	\$0.00	\$0.00	\$0.00	\$0.00
7450 Concesión de préstamos al sector privado con fines de pr	\$0.00	\$0.00	\$0.00	\$0.00	\$0.00	\$0.00	\$0.00	\$0.00	\$0.00	\$0.00	\$0.00
7451 Concesión de préstamos al sector privado con fines de pr	\$0.00	\$0.00	\$0.00	\$0.00	\$0.00	\$0.00	\$0.00	\$0.00	\$0.00	\$0.00	\$0.00
7460 Concesión de préstamos al sector externo con fines de pr	\$0.00	\$0.00	\$0.00	\$0.00	\$0.00	\$0.00	\$0.00	\$0.00	\$0.00	\$0.00	\$0.00
7461 Concesión de préstamos al sector externo con fines de pr	\$0.00	\$0.00	\$0.00	\$0.00	\$0.00	\$0.00	\$0.00	\$0.00	\$0.00	\$0.00	\$0.00
7470 Concesión de préstamos al sector público con fines de ge	\$0.00	\$0.00	\$0.00	\$0.00	\$0.00	\$0.00	\$0.00	\$0.00	\$0.00	\$0.00	\$0.00
7471 Concesión de préstamos al sector público con fines de ge	\$0.00	\$0.00	\$0.00	\$0.00	\$0.00	\$0.00	\$0.00	\$0.00	\$0.00	\$0.00	\$0.00
7480 Concesión de préstamos al sector privado con fines de gr	\$0.00	\$0.00	\$0.00	\$0.00	\$0.00	\$0.00	\$0.00	\$0.00	\$0.00	\$0.00	\$0.00
7481 Concesión de préstamos al sector privado con fines de gr	\$0.00	\$0.00	\$0.00	\$0.00	\$0.00	\$0.00	\$0.00	\$0.00	\$0.00	\$0.00	\$0.00
7480 Concesión de préstamos al sector externo con fines de gr	\$0.00	\$0.00	\$0.00	\$0.00	\$0.00	\$0.00	\$0.00	\$0.00	\$0.00	\$0.00	\$0.00
7491 Concesión de préstamos al sector externo con fines de gr	\$0.00	\$0.00	\$0.00	\$0.00	\$0.00	\$0.00	\$0.00	\$0.00	\$0.00	\$0.00	\$0.00

Universidad Tecnológica de Huejotzingo ESTADO DE PUEBLA

Estado del Ejercicio del Presupuesto por Capítulo del Gasto Al 30/abr./2020



Utr. CECILLAO
#7520757000
Rep: rptEstadoPresupuestoEgresos

Fecha y hora de Impresión: 06/may/2020 08:16 p. m.

Objeto del Gasto	Aprobado	Ampliaciones / (Reducciones)	Presupuesto Vigente	Comprometido	Presupuesto Disponible para Comprometer		Devengado	Comprometido No Devengado	Presupuesto Sin Devengar	Ejercido	Pagado	Cuentas por Pagar/Deuda
					Comprometido	Disponibilidad						
7500 INVERSIONES EN FIDEICOMISOS, MANDATOS Y OTR	\$0.00	\$0.00	\$0.00	\$0.00	\$0.00	\$0.00	\$0.00	\$0.00	\$0.00	\$0.00	\$0.00	\$0.00
7510 Inversiones en fideicomisos del Poder Ejecutivo	\$0.00	\$0.00	\$0.00	\$0.00	\$0.00	\$0.00	\$0.00	\$0.00	\$0.00	\$0.00	\$0.00	\$0.00
7511 Inversiones en fideicomisos del Poder Ejecutivo	\$0.00	\$0.00	\$0.00	\$0.00	\$0.00	\$0.00	\$0.00	\$0.00	\$0.00	\$0.00	\$0.00	\$0.00
7520 Inversiones en fideicomisos del Poder Legislativo	\$0.00	\$0.00	\$0.00	\$0.00	\$0.00	\$0.00	\$0.00	\$0.00	\$0.00	\$0.00	\$0.00	\$0.00
7521 Inversiones en fideicomisos del Poder Judicial	\$0.00	\$0.00	\$0.00	\$0.00	\$0.00	\$0.00	\$0.00	\$0.00	\$0.00	\$0.00	\$0.00	\$0.00
7530 Inversiones en fideicomisos del Poder Judicial	\$0.00	\$0.00	\$0.00	\$0.00	\$0.00	\$0.00	\$0.00	\$0.00	\$0.00	\$0.00	\$0.00	\$0.00
7531 Inversiones en fideicomisos del Poder Judicial	\$0.00	\$0.00	\$0.00	\$0.00	\$0.00	\$0.00	\$0.00	\$0.00	\$0.00	\$0.00	\$0.00	\$0.00
7540 Inversiones en fideicomisos públicos no empresariales y i	\$0.00	\$0.00	\$0.00	\$0.00	\$0.00	\$0.00	\$0.00	\$0.00	\$0.00	\$0.00	\$0.00	\$0.00
7541 Inversiones en fideicomisos públicos no empresariales y i	\$0.00	\$0.00	\$0.00	\$0.00	\$0.00	\$0.00	\$0.00	\$0.00	\$0.00	\$0.00	\$0.00	\$0.00
7550 Inversiones en fideicomisos públicos empresariales y no i	\$0.00	\$0.00	\$0.00	\$0.00	\$0.00	\$0.00	\$0.00	\$0.00	\$0.00	\$0.00	\$0.00	\$0.00
7551 Inversiones en fideicomisos públicos empresariales y no i	\$0.00	\$0.00	\$0.00	\$0.00	\$0.00	\$0.00	\$0.00	\$0.00	\$0.00	\$0.00	\$0.00	\$0.00
7560 Inversiones en fideicomisos públicos financieros	\$0.00	\$0.00	\$0.00	\$0.00	\$0.00	\$0.00	\$0.00	\$0.00	\$0.00	\$0.00	\$0.00	\$0.00
7561 Inversiones en fideicomisos públicos financieros	\$0.00	\$0.00	\$0.00	\$0.00	\$0.00	\$0.00	\$0.00	\$0.00	\$0.00	\$0.00	\$0.00	\$0.00
7570 Inversiones en fideicomisos de entidades federativas	\$0.00	\$0.00	\$0.00	\$0.00	\$0.00	\$0.00	\$0.00	\$0.00	\$0.00	\$0.00	\$0.00	\$0.00
7571 Inversiones en fideicomisos de entidades federativas	\$0.00	\$0.00	\$0.00	\$0.00	\$0.00	\$0.00	\$0.00	\$0.00	\$0.00	\$0.00	\$0.00	\$0.00
7580 Inversiones en fideicomisos de municipios	\$0.00	\$0.00	\$0.00	\$0.00	\$0.00	\$0.00	\$0.00	\$0.00	\$0.00	\$0.00	\$0.00	\$0.00
7581 Inversiones en fideicomisos de municipios	\$0.00	\$0.00	\$0.00	\$0.00	\$0.00	\$0.00	\$0.00	\$0.00	\$0.00	\$0.00	\$0.00	\$0.00
7590 Fideicomisos de empresas privadas y particulares	\$0.00	\$0.00	\$0.00	\$0.00	\$0.00	\$0.00	\$0.00	\$0.00	\$0.00	\$0.00	\$0.00	\$0.00
7591 Fideicomisos de empresas privadas y particulares	\$0.00	\$0.00	\$0.00	\$0.00	\$0.00	\$0.00	\$0.00	\$0.00	\$0.00	\$0.00	\$0.00	\$0.00
7600 OTRAS INVERSIONES FINANCIERAS	\$0.00	\$0.00	\$0.00	\$0.00	\$0.00	\$0.00	\$0.00	\$0.00	\$0.00	\$0.00	\$0.00	\$0.00
7610 Depósitos a largo plazo en moneda nacional	\$0.00	\$0.00	\$0.00	\$0.00	\$0.00	\$0.00	\$0.00	\$0.00	\$0.00	\$0.00	\$0.00	\$0.00
7611 Depósitos a largo plazo en moneda nacional	\$0.00	\$0.00	\$0.00	\$0.00	\$0.00	\$0.00	\$0.00	\$0.00	\$0.00	\$0.00	\$0.00	\$0.00
7620 Depósitos a largo plazo en moneda extranjera	\$0.00	\$0.00	\$0.00	\$0.00	\$0.00	\$0.00	\$0.00	\$0.00	\$0.00	\$0.00	\$0.00	\$0.00
7621 Depósitos a largo plazo en moneda extranjera	\$0.00	\$0.00	\$0.00	\$0.00	\$0.00	\$0.00	\$0.00	\$0.00	\$0.00	\$0.00	\$0.00	\$0.00
7900 PROVISIONES PARA CONTINGENCIAS Y OTRAS EROX	\$0.00	\$0.00	\$0.00	\$0.00	\$0.00	\$0.00	\$0.00	\$0.00	\$0.00	\$0.00	\$0.00	\$0.00
7910 Contingencias por fenómenos naturales	\$0.00	\$0.00	\$0.00	\$0.00	\$0.00	\$0.00	\$0.00	\$0.00	\$0.00	\$0.00	\$0.00	\$0.00
7911 Contingencias por fenómenos naturales	\$0.00	\$0.00	\$0.00	\$0.00	\$0.00	\$0.00	\$0.00	\$0.00	\$0.00	\$0.00	\$0.00	\$0.00
7920 Contingencias socioeconómicas	\$0.00	\$0.00	\$0.00	\$0.00	\$0.00	\$0.00	\$0.00	\$0.00	\$0.00	\$0.00	\$0.00	\$0.00
7921 Contingencias socioeconómicas	\$0.00	\$0.00	\$0.00	\$0.00	\$0.00	\$0.00	\$0.00	\$0.00	\$0.00	\$0.00	\$0.00	\$0.00
7990 Otras erogaciones especiales	\$0.00	\$0.00	\$0.00	\$0.00	\$0.00	\$0.00	\$0.00	\$0.00	\$0.00	\$0.00	\$0.00	\$0.00
7991 Otras erogaciones especiales	\$0.00	\$0.00	\$0.00	\$0.00	\$0.00	\$0.00	\$0.00	\$0.00	\$0.00	\$0.00	\$0.00	\$0.00
8000 PARTICIPACIONES Y APORTACIONES	\$0.00	\$0.00	\$0.00	\$0.00	\$0.00	\$0.00	\$0.00	\$0.00	\$0.00	\$0.00	\$0.00	\$0.00
8100 PARTICIPACIONES	\$0.00	\$0.00	\$0.00	\$0.00	\$0.00	\$0.00	\$0.00	\$0.00	\$0.00	\$0.00	\$0.00	\$0.00
8110 Fondo general de participaciones	\$0.00	\$0.00	\$0.00	\$0.00	\$0.00	\$0.00	\$0.00	\$0.00	\$0.00	\$0.00	\$0.00	\$0.00
8111 Fondo general de participaciones	\$0.00	\$0.00	\$0.00	\$0.00	\$0.00	\$0.00	\$0.00	\$0.00	\$0.00	\$0.00	\$0.00	\$0.00

Universidad Tecnológica de Huejotzingo

ESTADO DE PUEBLA

Estado del Ejercicio del Presupuesto por Capítulo del Gasto Al 30/abr./2020



Ustr. CECILIAO
 IMPRESO 20/04/2020

Fecha y Hora de Impresión | 08:16 p. m.
 06/may/2020

Objeto del Gasto	Aprobado	Ampliaciones / (Reducciones)	Presupuesto Vigente	Comprometido	Presupuesto Disponible para Comprometer	Devengado	Comprometido No Devengado	Presupuesto Sin Devengar	Ejercido	Pagado	Cuentas por Pagar Deuda
8120 Fondo de fomento municipal	\$0.00	\$0.00	\$0.00	\$0.00	\$0.00	\$0.00	\$0.00	\$0.00	\$0.00	\$0.00	\$0.00
8121 Fondo de fomento municipal	\$0.00	\$0.00	\$0.00	\$0.00	\$0.00	\$0.00	\$0.00	\$0.00	\$0.00	\$0.00	\$0.00
8130 Participaciones de las entidades federativas a los municipios	\$0.00	\$0.00	\$0.00	\$0.00	\$0.00	\$0.00	\$0.00	\$0.00	\$0.00	\$0.00	\$0.00
8131 Participaciones de las entidades federativas a los municipios	\$0.00	\$0.00	\$0.00	\$0.00	\$0.00	\$0.00	\$0.00	\$0.00	\$0.00	\$0.00	\$0.00
8140 Otros conceptos participables de la Federación a entidades	\$0.00	\$0.00	\$0.00	\$0.00	\$0.00	\$0.00	\$0.00	\$0.00	\$0.00	\$0.00	\$0.00
8141 Otros conceptos participables de la Federación a entidades	\$0.00	\$0.00	\$0.00	\$0.00	\$0.00	\$0.00	\$0.00	\$0.00	\$0.00	\$0.00	\$0.00
8150 Otros conceptos participables de la Federación a municipios	\$0.00	\$0.00	\$0.00	\$0.00	\$0.00	\$0.00	\$0.00	\$0.00	\$0.00	\$0.00	\$0.00
8151 Otros conceptos participables de la Federación a municipios	\$0.00	\$0.00	\$0.00	\$0.00	\$0.00	\$0.00	\$0.00	\$0.00	\$0.00	\$0.00	\$0.00
8160 Convenios de colaboración administrativa	\$0.00	\$0.00	\$0.00	\$0.00	\$0.00	\$0.00	\$0.00	\$0.00	\$0.00	\$0.00	\$0.00
8161 Convenios de colaboración administrativa	\$0.00	\$0.00	\$0.00	\$0.00	\$0.00	\$0.00	\$0.00	\$0.00	\$0.00	\$0.00	\$0.00
8300 APORTACIONES	\$0.00	\$0.00	\$0.00	\$0.00	\$0.00	\$0.00	\$0.00	\$0.00	\$0.00	\$0.00	\$0.00
8310 Aportaciones de la Federación a las entidades federativas	\$0.00	\$0.00	\$0.00	\$0.00	\$0.00	\$0.00	\$0.00	\$0.00	\$0.00	\$0.00	\$0.00
8311 Aportaciones de la Federación a las entidades federativas	\$0.00	\$0.00	\$0.00	\$0.00	\$0.00	\$0.00	\$0.00	\$0.00	\$0.00	\$0.00	\$0.00
8320 Aportaciones de la Federación a municipios	\$0.00	\$0.00	\$0.00	\$0.00	\$0.00	\$0.00	\$0.00	\$0.00	\$0.00	\$0.00	\$0.00
8321 Aportaciones de la Federación a municipios	\$0.00	\$0.00	\$0.00	\$0.00	\$0.00	\$0.00	\$0.00	\$0.00	\$0.00	\$0.00	\$0.00
8330 Aportaciones de las entidades federativas a los municipios	\$0.00	\$0.00	\$0.00	\$0.00	\$0.00	\$0.00	\$0.00	\$0.00	\$0.00	\$0.00	\$0.00
8331 Aportaciones de las entidades federativas a los municipios	\$0.00	\$0.00	\$0.00	\$0.00	\$0.00	\$0.00	\$0.00	\$0.00	\$0.00	\$0.00	\$0.00
8340 Aportaciones previstas en leyes y decretos al sistema de	\$0.00	\$0.00	\$0.00	\$0.00	\$0.00	\$0.00	\$0.00	\$0.00	\$0.00	\$0.00	\$0.00
8341 Aportaciones previstas en leyes y decretos al sistema de	\$0.00	\$0.00	\$0.00	\$0.00	\$0.00	\$0.00	\$0.00	\$0.00	\$0.00	\$0.00	\$0.00
8350 Aportaciones previstas en leyes y decretos compensatori	\$0.00	\$0.00	\$0.00	\$0.00	\$0.00	\$0.00	\$0.00	\$0.00	\$0.00	\$0.00	\$0.00
8351 Aportaciones previstas en leyes y decretos compensatori	\$0.00	\$0.00	\$0.00	\$0.00	\$0.00	\$0.00	\$0.00	\$0.00	\$0.00	\$0.00	\$0.00
8500 CONVENIOS	\$0.00	\$0.00	\$0.00	\$0.00	\$0.00	\$0.00	\$0.00	\$0.00	\$0.00	\$0.00	\$0.00
8510 Convenios de reasignación	\$0.00	\$0.00	\$0.00	\$0.00	\$0.00	\$0.00	\$0.00	\$0.00	\$0.00	\$0.00	\$0.00
8511 Convenios de reasignación	\$0.00	\$0.00	\$0.00	\$0.00	\$0.00	\$0.00	\$0.00	\$0.00	\$0.00	\$0.00	\$0.00
8520 Convenios de descentralización	\$0.00	\$0.00	\$0.00	\$0.00	\$0.00	\$0.00	\$0.00	\$0.00	\$0.00	\$0.00	\$0.00
8521 Convenios de descentralización	\$0.00	\$0.00	\$0.00	\$0.00	\$0.00	\$0.00	\$0.00	\$0.00	\$0.00	\$0.00	\$0.00
8530 Otros Convenios	\$0.00	\$0.00	\$0.00	\$0.00	\$0.00	\$0.00	\$0.00	\$0.00	\$0.00	\$0.00	\$0.00
8531 Otros Convenios	\$0.00	\$0.00	\$0.00	\$0.00	\$0.00	\$0.00	\$0.00	\$0.00	\$0.00	\$0.00	\$0.00
9000 DEUDA PÚBLICA	\$0.00	\$0.00	\$0.00	\$0.00	\$0.00	\$0.00	\$0.00	\$0.00	\$0.00	\$0.00	\$0.00
9100 AMORTIZACIÓN DE LA DEUDA PÚBLICA	\$0.00	\$0.00	\$0.00	\$0.00	\$0.00	\$0.00	\$0.00	\$0.00	\$0.00	\$0.00	\$0.00
9110 Amortización de la deuda interna con instituciones de crédito	\$0.00	\$0.00	\$0.00	\$0.00	\$0.00	\$0.00	\$0.00	\$0.00	\$0.00	\$0.00	\$0.00
9111 Amortización de la deuda interna con instituciones de crédito	\$0.00	\$0.00	\$0.00	\$0.00	\$0.00	\$0.00	\$0.00	\$0.00	\$0.00	\$0.00	\$0.00
9120 Amortización de la deuda interna por emisión de títulos y	\$0.00	\$0.00	\$0.00	\$0.00	\$0.00	\$0.00	\$0.00	\$0.00	\$0.00	\$0.00	\$0.00
9121 Amortización de la deuda interna por emisión de títulos y	\$0.00	\$0.00	\$0.00	\$0.00	\$0.00	\$0.00	\$0.00	\$0.00	\$0.00	\$0.00	\$0.00
9130 Amortización de arrendamientos financieros nacionales	\$0.00	\$0.00	\$0.00	\$0.00	\$0.00	\$0.00	\$0.00	\$0.00	\$0.00	\$0.00	\$0.00

Universidad Tecnológica de Huejotzingo
ESTADO DE PUEBLA

Estado del Ejercicio del Presupuesto por Capítulo del Gasto Al 30/abr./2020



Utr: CECILIAO
Rep: rptEstadoPresupuestoEgresos

Fecha y hora de Impresión | 06/may/2020 | 03:16 p. m.

Objeto del Gasto	Aprobado	Ampliaciones / (Reducciones)	Presupuesto Vigente	Comprometido	Presupuesto Disponible para		Devengado	Comprometido No Devengado	Presupuesto Sin Devengar	Ejercido	Pagado	Cuentas por Pagar Deuda
					Comprometer	Comprometido						
9131 Amortización de arrendamientos financieros nacionales	\$0.00	\$0.00	\$0.00	\$0.00	\$0.00	\$0.00	\$0.00	\$0.00	\$0.00	\$0.00	\$0.00	\$0.00
9140 Amortización de la deuda externa con instituciones de crédito	\$0.00	\$0.00	\$0.00	\$0.00	\$0.00	\$0.00	\$0.00	\$0.00	\$0.00	\$0.00	\$0.00	\$0.00
9141 Amortización de la deuda externa con instituciones de crédito	\$0.00	\$0.00	\$0.00	\$0.00	\$0.00	\$0.00	\$0.00	\$0.00	\$0.00	\$0.00	\$0.00	\$0.00
9150 Amortización de deuda externa con organismos financieros	\$0.00	\$0.00	\$0.00	\$0.00	\$0.00	\$0.00	\$0.00	\$0.00	\$0.00	\$0.00	\$0.00	\$0.00
9151 Amortización de deuda externa con organismos financieros	\$0.00	\$0.00	\$0.00	\$0.00	\$0.00	\$0.00	\$0.00	\$0.00	\$0.00	\$0.00	\$0.00	\$0.00
9160 Amortización de la deuda bilateral	\$0.00	\$0.00	\$0.00	\$0.00	\$0.00	\$0.00	\$0.00	\$0.00	\$0.00	\$0.00	\$0.00	\$0.00
9161 Amortización de la deuda bilateral	\$0.00	\$0.00	\$0.00	\$0.00	\$0.00	\$0.00	\$0.00	\$0.00	\$0.00	\$0.00	\$0.00	\$0.00
9170 Amortización de la deuda externa por emisión de títulos y valores	\$0.00	\$0.00	\$0.00	\$0.00	\$0.00	\$0.00	\$0.00	\$0.00	\$0.00	\$0.00	\$0.00	\$0.00
9171 Amortización de la deuda externa por emisión de títulos y valores	\$0.00	\$0.00	\$0.00	\$0.00	\$0.00	\$0.00	\$0.00	\$0.00	\$0.00	\$0.00	\$0.00	\$0.00
9180 Amortización de arrendamientos financieros internacionales	\$0.00	\$0.00	\$0.00	\$0.00	\$0.00	\$0.00	\$0.00	\$0.00	\$0.00	\$0.00	\$0.00	\$0.00
9181 Amortización de arrendamientos financieros internacionales	\$0.00	\$0.00	\$0.00	\$0.00	\$0.00	\$0.00	\$0.00	\$0.00	\$0.00	\$0.00	\$0.00	\$0.00
9200 INTERESES DE LA DEUDA PÚBLICA	\$0.00	\$0.00	\$0.00	\$0.00	\$0.00	\$0.00	\$0.00	\$0.00	\$0.00	\$0.00	\$0.00	\$0.00
9210 Intereses de la deuda interna con instituciones de crédito	\$0.00	\$0.00	\$0.00	\$0.00	\$0.00	\$0.00	\$0.00	\$0.00	\$0.00	\$0.00	\$0.00	\$0.00
9211 Intereses de la deuda interna con instituciones de crédito	\$0.00	\$0.00	\$0.00	\$0.00	\$0.00	\$0.00	\$0.00	\$0.00	\$0.00	\$0.00	\$0.00	\$0.00
9220 Intereses derivados de la colocación de títulos y valores	\$0.00	\$0.00	\$0.00	\$0.00	\$0.00	\$0.00	\$0.00	\$0.00	\$0.00	\$0.00	\$0.00	\$0.00
9221 Intereses derivados de la colocación de títulos y valores	\$0.00	\$0.00	\$0.00	\$0.00	\$0.00	\$0.00	\$0.00	\$0.00	\$0.00	\$0.00	\$0.00	\$0.00
9230 Intereses por arrendamientos financieros nacionales	\$0.00	\$0.00	\$0.00	\$0.00	\$0.00	\$0.00	\$0.00	\$0.00	\$0.00	\$0.00	\$0.00	\$0.00
9231 Intereses por arrendamientos financieros nacionales	\$0.00	\$0.00	\$0.00	\$0.00	\$0.00	\$0.00	\$0.00	\$0.00	\$0.00	\$0.00	\$0.00	\$0.00
9240 Intereses de la deuda externa con instituciones de crédito	\$0.00	\$0.00	\$0.00	\$0.00	\$0.00	\$0.00	\$0.00	\$0.00	\$0.00	\$0.00	\$0.00	\$0.00
9241 Intereses de la deuda externa con instituciones de crédito	\$0.00	\$0.00	\$0.00	\$0.00	\$0.00	\$0.00	\$0.00	\$0.00	\$0.00	\$0.00	\$0.00	\$0.00
9250 Intereses de la deuda con organismos financieros interna	\$0.00	\$0.00	\$0.00	\$0.00	\$0.00	\$0.00	\$0.00	\$0.00	\$0.00	\$0.00	\$0.00	\$0.00
9251 Intereses de la deuda con organismos financieros interna	\$0.00	\$0.00	\$0.00	\$0.00	\$0.00	\$0.00	\$0.00	\$0.00	\$0.00	\$0.00	\$0.00	\$0.00
9260 Intereses de la deuda bilateral	\$0.00	\$0.00	\$0.00	\$0.00	\$0.00	\$0.00	\$0.00	\$0.00	\$0.00	\$0.00	\$0.00	\$0.00
9261 Intereses de la deuda bilateral	\$0.00	\$0.00	\$0.00	\$0.00	\$0.00	\$0.00	\$0.00	\$0.00	\$0.00	\$0.00	\$0.00	\$0.00
9270 Intereses derivados de la colocación de títulos y valores e	\$0.00	\$0.00	\$0.00	\$0.00	\$0.00	\$0.00	\$0.00	\$0.00	\$0.00	\$0.00	\$0.00	\$0.00
9271 Intereses derivados de la colocación de títulos y valores e	\$0.00	\$0.00	\$0.00	\$0.00	\$0.00	\$0.00	\$0.00	\$0.00	\$0.00	\$0.00	\$0.00	\$0.00
9280 Intereses por arrendamientos financieros internacionales	\$0.00	\$0.00	\$0.00	\$0.00	\$0.00	\$0.00	\$0.00	\$0.00	\$0.00	\$0.00	\$0.00	\$0.00
9281 Intereses por arrendamientos financieros internacionales	\$0.00	\$0.00	\$0.00	\$0.00	\$0.00	\$0.00	\$0.00	\$0.00	\$0.00	\$0.00	\$0.00	\$0.00
9300 COMISIONES DE LA DEUDA PÚBLICA	\$0.00	\$0.00	\$0.00	\$0.00	\$0.00	\$0.00	\$0.00	\$0.00	\$0.00	\$0.00	\$0.00	\$0.00
9310 Comisiones de la deuda pública interna	\$0.00	\$0.00	\$0.00	\$0.00	\$0.00	\$0.00	\$0.00	\$0.00	\$0.00	\$0.00	\$0.00	\$0.00
9311 Comisiones de la deuda pública interna	\$0.00	\$0.00	\$0.00	\$0.00	\$0.00	\$0.00	\$0.00	\$0.00	\$0.00	\$0.00	\$0.00	\$0.00
9320 Comisiones de la deuda pública externa	\$0.00	\$0.00	\$0.00	\$0.00	\$0.00	\$0.00	\$0.00	\$0.00	\$0.00	\$0.00	\$0.00	\$0.00
9321 Comisiones de la deuda pública externa	\$0.00	\$0.00	\$0.00	\$0.00	\$0.00	\$0.00	\$0.00	\$0.00	\$0.00	\$0.00	\$0.00	\$0.00
9400 GASTOS DE LA DEUDA PÚBLICA	\$0.00	\$0.00	\$0.00	\$0.00	\$0.00	\$0.00	\$0.00	\$0.00	\$0.00	\$0.00	\$0.00	\$0.00
9410 Gastos de la deuda pública interna	\$0.00	\$0.00	\$0.00	\$0.00	\$0.00	\$0.00	\$0.00	\$0.00	\$0.00	\$0.00	\$0.00	\$0.00

Universidad Tecnológica de Huejotzingo
ESTADO DE PUEBLA


Estado del Ejercicio del Presupuesto por Capítulo del Gasto Al 30/abr./2020


Fecha y hora de Impresión | 06/may./2020 | 03:16 p. m.



Ufr: CECILIA O
Rep: rptEstadoPresupuestoEgresos

Objeto del Gasto	Aprobado	Ampliaciones / (Reducciones)	Presupuesto Vigente	Comprometido	Presupuesto Disponible para Comprometer		Devengado	Comprometido No Devengado	Presupuesto Sin Devengar	Ejercido	Pagado	Cuentas por Pagar Deuda
					Disponible para Comprometer	Comprometido						
9411 Gastos de la deuda pública interna	\$0.00	\$0.00	\$0.00	\$0.00	\$0.00	\$0.00	\$0.00	\$0.00	\$0.00	\$0.00	\$0.00	\$0.00
9420 Gastos de la deuda pública externa	\$0.00	\$0.00	\$0.00	\$0.00	\$0.00	\$0.00	\$0.00	\$0.00	\$0.00	\$0.00	\$0.00	\$0.00
9421 Gastos de la deuda pública externa	\$0.00	\$0.00	\$0.00	\$0.00	\$0.00	\$0.00	\$0.00	\$0.00	\$0.00	\$0.00	\$0.00	\$0.00
9500 COSTOS POR COBERTURAS	\$0.00	\$0.00	\$0.00	\$0.00	\$0.00	\$0.00	\$0.00	\$0.00	\$0.00	\$0.00	\$0.00	\$0.00
9510 Costos por coberturas	\$0.00	\$0.00	\$0.00	\$0.00	\$0.00	\$0.00	\$0.00	\$0.00	\$0.00	\$0.00	\$0.00	\$0.00
9511 Costos por coberturas	\$0.00	\$0.00	\$0.00	\$0.00	\$0.00	\$0.00	\$0.00	\$0.00	\$0.00	\$0.00	\$0.00	\$0.00
9600 APOYOS FINANCIEROS	\$0.00	\$0.00	\$0.00	\$0.00	\$0.00	\$0.00	\$0.00	\$0.00	\$0.00	\$0.00	\$0.00	\$0.00
9610 Apoyos a intermediarios financieros	\$0.00	\$0.00	\$0.00	\$0.00	\$0.00	\$0.00	\$0.00	\$0.00	\$0.00	\$0.00	\$0.00	\$0.00
9611 Apoyos a intermediarios financieros	\$0.00	\$0.00	\$0.00	\$0.00	\$0.00	\$0.00	\$0.00	\$0.00	\$0.00	\$0.00	\$0.00	\$0.00
9620 Apoyos a ahorradores y deudores del Sistema Financiero	\$0.00	\$0.00	\$0.00	\$0.00	\$0.00	\$0.00	\$0.00	\$0.00	\$0.00	\$0.00	\$0.00	\$0.00
9621 Apoyos a ahorradores y deudores del Sistema Financiero	\$0.00	\$0.00	\$0.00	\$0.00	\$0.00	\$0.00	\$0.00	\$0.00	\$0.00	\$0.00	\$0.00	\$0.00
9900 ADEUDOS DE EJERCICIOS FISCALES ANTERIORES (I)	\$0.00	\$0.00	\$0.00	\$0.00	\$0.00	\$0.00	\$0.00	\$0.00	\$0.00	\$0.00	\$0.00	\$0.00
9910 ADEFAS	\$0.00	\$0.00	\$0.00	\$0.00	\$0.00	\$0.00	\$0.00	\$0.00	\$0.00	\$0.00	\$0.00	\$0.00
9911 ADEFAS	\$0.00	\$0.00	\$0.00	\$0.00	\$0.00	\$0.00	\$0.00	\$0.00	\$0.00	\$0.00	\$0.00	\$0.00
Total	\$109,962,980.75	\$1,292,282.65	\$111,255,110.35	\$31,237,970.31	\$80,218,440.07	\$51,237,970.31	\$0.00	\$80,218,440.07	\$31,395,741.24	\$31,395,741.24	\$0.00	-\$149,079.93


 MRO. PABLO LUIS TORREBLANCA COELLO
 RECTOR


 MRO. ISAÍAS CAMIREZ AYUSO
 DIRECCIÓN DE ADMINISTRACIÓN Y FINANZAS

DR. P. MANÍAS MENDEZ MENDEZ
 DEPTO. DE RECURSOS FINANCIEROS Y CONTABILIDAD



Universidad Tecnológica de Huejotzingo ESTADO DE PUEBLA

Gasto por Categoría Programática

Del 01/ene./2020 Al 30/abr./2020

Usu: CECILIA O

Rep: rptEstadoPresupuestoEgresos_PC

Fecha y hora de Impresión: 06/may./2020 03:17 p. m.

Concepto	Egresos					Subejercicio 6 = (3 - 4)
	Aprobado 1	Ampliaciones / (Reducciones) 2	Modificado 3=(1+2)	Devengado 4	Pagado 5	
Programas						
Subsidios: Sector Social y Privado o Entidades Fec						
Sujetos a Reglas de Operaci?n	\$0.00	\$0.00	\$0.00	\$0.00	\$0.00	\$0.00
Otros Subsidios	\$0.00	\$0.00	\$0.00	\$0.00	\$0.00	\$0.00
Subsidios: Sector Social y Privado o Entidades Federativas	\$0.00	\$0.00	\$0.00	\$0.00	\$0.00	\$0.00
Desempe?o de las Funciones						
Prestaci?n de Servicios P?blicos	\$109,962,560.73	\$1,493,549.65	\$111,456,110.38	\$31,237,670.31	\$31,386,741.24	\$80,218,440.07
Provisi?n de Bienes P?blicos	\$0.00	\$0.00	\$0.00	\$0.00	\$0.00	\$0.00
Planeaci?n, seguimiento y evaluaci?n de pol?ticas p?blicas	\$0.00	\$0.00	\$0.00	\$0.00	\$0.00	\$0.00
Promoci?n y fomento	\$0.00	\$0.00	\$0.00	\$0.00	\$0.00	\$0.00
Regulaci?n y supervisi?n	\$0.00	\$0.00	\$0.00	\$0.00	\$0.00	\$0.00
Funciones de las Fuerzas Armadas (?nicamente Gobierno F	\$0.00	\$0.00	\$0.00	\$0.00	\$0.00	\$0.00
Espec?ficos	\$0.00	\$0.00	\$0.00	\$0.00	\$0.00	\$0.00
Proyectos de Inversi?n	\$0.00	\$0.00	\$0.00	\$0.00	\$0.00	\$0.00
Desempe?o de las Funciones	\$109,962,560.73	\$1,493,549.65	\$111,456,110.38	\$31,237,670.31	\$31,386,741.24	\$80,218,440.07
Administrativos y de Apoyo						
Apoyo al proceso presupuestario y para mejorar la eficiencia	\$0.00	\$0.00	\$0.00	\$0.00	\$0.00	\$0.00
Apoyo a la funci?n p?blica y al mejoramiento de la gesti?n	\$0.00	\$0.00	\$0.00	\$0.00	\$0.00	\$0.00
Operaciones ajenas	\$0.00	\$0.00	\$0.00	\$0.00	\$0.00	\$0.00
Administrativos y de Apoyo	\$0.00	\$0.00	\$0.00	\$0.00	\$0.00	\$0.00
Compromisos						
Obligaciones de cumplimiento de resoluci?n Jurisdiccional	\$0.00	\$0.00	\$0.00	\$0.00	\$0.00	\$0.00
Desastres Naturales	\$0.00	\$0.00	\$0.00	\$0.00	\$0.00	\$0.00
Compromisos	\$0.00	\$0.00	\$0.00	\$0.00	\$0.00	\$0.00
Obligaciones						
Pensiones y jubilaciones	\$0.00	\$0.00	\$0.00	\$0.00	\$0.00	\$0.00
Aportaciones a la seguridad social	\$0.00	\$0.00	\$0.00	\$0.00	\$0.00	\$0.00
Aportaciones a fondos de estabilizaci?n	\$0.00	\$0.00	\$0.00	\$0.00	\$0.00	\$0.00
Aportaciones a fondos de inversi?n y reestructura de pensior	\$0.00	\$0.00	\$0.00	\$0.00	\$0.00	\$0.00
Obligaciones	\$0.00	\$0.00	\$0.00	\$0.00	\$0.00	\$0.00
Programas de Gasto Federalizado						
Gasto Federalizado	\$0.00	\$0.00	\$0.00	\$0.00	\$0.00	\$0.00




Universidad Tecnológica de Huejutzingo
ESTADO DE PUEBLA


Gasto por Categoría Programática
Del 01/ene./2020 Al 30/abr./2020


Usu: CECILIA O
 Rep: rptEstadoPresupuestoEgresos_PC

Fecha y hora de Impresión 06/may./2020 03:17 p. m.

Programas	Concepto	Egresos						Subejercicio 6 = (3 - 4)
		Aprobado 1	Ampliaciones / (Reducciones) 2	Modificado 3=(1+2)	Devengado 4	Pagado 5		
Programas de Gasto Federalizado		\$0.00	\$0.00	\$0.00	\$0.00	\$0.00	\$0.00	\$0.00
Participaciones a entidades federativas y municipi								
Participaciones a entidades federativas y municipios		\$0.00	\$0.00	\$0.00	\$0.00	\$0.00	\$0.00	\$0.00
Participaciones a entidades federativas y municipios		\$0.00	\$0.00	\$0.00	\$0.00	\$0.00	\$0.00	\$0.00
Costo financiero, deuda o apoyos a deudores y ahc								
Costo financiero, deuda o apoyos a deudores y ahorradores		\$0.00	\$0.00	\$0.00	\$0.00	\$0.00	\$0.00	\$0.00
Costo financiero, deuda o apoyos a deudores y ahorradores		\$0.00	\$0.00	\$0.00	\$0.00	\$0.00	\$0.00	\$0.00
Adeudos de ejercicios fiscales anteriores								
Adeudos de ejercicios fiscales anteriores		\$0.00	\$0.00	\$0.00	\$0.00	\$0.00	\$0.00	\$0.00
Adeudos de ejercicios fiscales anteriores		\$0.00	\$0.00	\$0.00	\$0.00	\$0.00	\$0.00	\$0.00
Total del Gasto		\$109,962,560.73	\$1,493,549.65	\$111,456,110.38	\$31,237,670.31	\$31,386,741.24	\$80,218,440.07	


 MTR. MACROLUIS TORREBLANCA COELLO
 RECTOR


 C.P. MATIAS MENDEZ MENDEZ
 DEPTO. DE RECURSOS FINANCIEROS Y CONTABILIDAD


 MTR. ISAAC RAMIREZ AYUSO
 DIRECCIÓN DE ADMINISTRACIÓN Y FINANZAS



**CUENTA DE LA HACIENDA PÚBLICA ESTATAL DEL 1 DE ENERO AL 30 DE ABRIL DEL 2020
PROGRAMAS Y PROYECTOS DE INVERSIÓN POR TIPOS
UNIVERSIDAD TECNOLÓGICA DE HUEJOTZINGO**

Tipos de programas y proyectos denominación y notas	Clave	Entidad Federativa	Fechas de inicio y término de la etapa de inversión	Costo total (2)	Inversión			Porcentaje del avance físico			
					(Miles de pesos) 2020			2020			
					Aprobada	Modificada	Devengado	Ejercicio / Aprobada	Ejercicio / Modificada	Programado	Real
NO APLICA	NO APLICA	NO APLICA	NO APLICA	NO APLICA	NO APLICA	NO APLICA	NO APLICA	NO APLICA	NO APLICA	NO APLICA	Acumulado hasta 2020

1/ Son los programas y proyectos de inversión que consideraron la asignación de recursos en el presupuesto aprobado o durante el ejercicio presupuestario. La suma de los parciales puede no coincidir con los subtotales y el total debido al redondeo de las cifras. Los conceptos de inversión consideran recursos presupuestarios. El avance financiero correspondiente únicamente al ciclo que se reporta.

2/ Se refiere al costo total del programa o proyecto actualizado al cierre de 2020.

Fuente: Secretaría de Planeación y Finanzas Unidad de Inversiones.



CUENTA DE LA HACIENDA PÚBLICA ESTATAL DEL 1 DE ENERO AL 31 DE ABRIL DEL 2020
INDICADORES PARA RESULTADOS
UNIVERSIDAD TECNOLÓGICA DE HUEJOTZINGO

CATEGORÍA PROGRAMÁTICA			INDICADORES						METAS				PRESUPUESTO (MILES DE PESOS)			
Fu	PP	Denominación del indicador (1)	Nivel	Tipo	Dimensión a medir	Unidad de medida	Aprobada	Modificada	Alcanzada	Porcentaje cumplimiento Alc./Aprob. Alc./Modif.	Aprobado	Modificado	Devengado (2)	Porcentaje del ejercicio Dev / Aprob	Dev / Modif	
2	5	E071 COBERTURA SUPERIOR (NO INCLUYE POSGRADO)(18 A 22 AÑOS DE EDAD)	FIN	ESTRATÉGICO	EFICACIA	PORCENTAJE	42.19	42.19	42.19							
2	5	E071 PORCENTAJE DE MATRÍCULA TOTAL ATENDIDA	PROPÓSITO	ESTRATÉGICO	EFICIENCIA	PORCENTAJE	100	100	100							
2	5	E071 PORCENTAJE DE ORGANISMOS VINCULADOS	COMPONENTE	ESTRATÉGICO	EFICACIA	PORCENTAJE	100	100	100							
2	5	E071 PORCENTAJE DE PERSONAL DOCENTE CAPACITADO	COMPONENTE	ESTRATÉGICO	EFICACIA	PORCENTAJE	100	100	100							
2	5	E071 PORCENTAJE DE EVENTOS REALIZADOS	COMPONENTE	ESTRATÉGICO	EFICACIA	PORCENTAJE	100	100	100	22.9	109962.5607	111456.1104	31237.67031	28%	28%	
2	5	E071 PORCENTAJE DE PROYECTOS REALIZADOS	COMPONENTE	ESTRATÉGICO	EFICACIA	PORCENTAJE	100	100	100	33.33						
2	5	E071 PORCENTAJE DE CERTIFICACIÓN EN LA NORMA NMX-R-025-SCFI-2015 ¹⁾ IGUALDAD LABORAL Y NO DISCRIMINACIÓN ²⁾	COMPONENTE	ESTRATÉGICO	EFICACIA	PORCENTAJE	100	100	100							

1/ Solo se reportará el tipo de indicador estratégico.

2/ De conformidad con el artículo 52 de la Ley General de Contabilidad Gubernamental (LCCG), se considerará como base de registro el Momento Contable del Devengado.

Fuente: Secretaría de Planeación y Finanzas.



Universidad Tecnológica de Huejotzingo

ESTADO DE PUEBLA

Balanza de Comprobación del 01/abr./2020 al 30/abr./2020

Cuentas de Mayor con saldo y/o movimientos. (De la cuenta: 1000 a la 6000)

Fecha y 06/may./2020

hora de Impresión 03:05 p. m.

Usu: amoreno
Rep: rptBalanzaComprobacion

Nat.	Cuenta	Nombre de la cuenta	SALDO ANTERIOR		MOVIMIENTOS		SALDO ACTUAL	
			DEUDOR	ACREEDOR	DEUDOR	ACREEDOR	DEUDOR	ACREEDOR
D	1000	ACTIVO	\$232,518,730.26	\$0.00	\$49,380,502.87	\$42,329,137.30	\$239,570,095.83	\$0.00
D	1100	ACTIVO CIRCULANTE	\$2,179,554.88	\$0.00	\$49,380,502.87	\$42,329,137.30	\$9,230,920.45	\$0.00
D	1110	EFFECTIVO Y EQUIVALENTES	\$2,151,463.20	\$0.00	\$30,650,730.65	\$23,574,876.38	\$9,227,317.47	\$0.00
D	1111	EFFECTIVO	\$30,000.00	\$0.00	\$0.00	\$0.00	\$30,000.00	\$0.00
D	1111-0001	FONDO FIJO DE CAJA FEDERAL	\$15,000.00	\$0.00	\$0.00	\$0.00	\$15,000.00	\$0.00
D	1111-0002	FONDO FIJO DE CAJA ESTATAL	\$15,000.00	\$0.00	\$0.00	\$0.00	\$15,000.00	\$0.00
D	1112	BANCOS/TESORERIA	\$2,121,463.20	\$0.00	\$30,650,730.65	\$23,574,876.38	\$9,197,317.47	\$0.00
D	1112-02	BBVA BANCOMER	\$2,121,463.20	\$0.00	\$30,650,730.65	\$23,574,876.38	\$9,197,317.47	\$0.00
D	1112-02-001	BBVA BANCOMER 0112915200 INGRESOS PROPIOS 2019	\$0.00	\$0.00	\$0.00	\$0.00	\$0.00	\$0.00
D	1112-02-002	BBVA BANCOMER 0112915138 SUBSIDIO ESTATAL 2019	\$0.00	\$0.00	\$0.00	\$0.00	\$0.00	\$0.00
D	1112-02-003	BBVA BANCOMER 0112915170 SUBSIDIO FEDERAL 2019	\$0.00	\$0.00	\$0.00	\$0.00	\$0.00	\$0.00
D	1112-02-004	BBVA BANCOMER 0112915227 CAPTACION DE DERECHOS 2019	\$0.00	\$0.00	\$0.00	\$0.00	\$0.00	\$0.00
D	1112-02-005	BBVA BANCOMER 0114131258 ECONOMIAS DE CAPTACION DE DERECHOS 2018	\$1,156.14	\$0.00	\$1,357,238.47	\$0.00	\$1,358,394.61	\$0.00
D	1112-02-006	BBVA BANCOMER 0114102126 PFCE 2019	\$781,700.31	\$0.00	\$6.56	\$0.00	\$781,706.87	\$0.00
D	1112-02-007	BBVA BANCOMER 0114146395 PRODEP 2019	\$28,723.22	\$0.00	\$0.25	\$0.00	\$28,723.47	\$0.00
D	1112-02-008	BBVA BANCOMER 0114105303 ECONOMIAS DE INGRESOS PROPIOS 2018	\$828.61	\$0.00	\$87,999.48	\$0.00	\$88,828.09	\$0.00
D	1112-02-009	SUBSIDIO ORDINARIO FEDERAL 2020 0114593278	\$768.00	\$0.00	\$15,521,720.56	\$13,152,781.42	\$2,369,707.14	\$0.00
D	1112-02-010	SUBSIDIO ORDINARIO ESTATAL 2020 0114593308	\$1,305,834.87	\$0.00	\$9,738,944.70	\$8,360,384.22	\$2,684,395.35	\$0.00
D	1112-02-011	INGRESOS PROPIOS 2020 0114593499	\$2,443.16	\$0.00	\$590,480.14	\$6,210.61	\$586,712.69	\$0.00
D	1112-02-012	CAPTACION DE DERECHOS 2020 0114593413	\$8.64	\$0.00	\$2,313,589.29	\$1,822,676.62	\$490,921.31	\$0.00
D	1112-02-013	ECONOMIAS DE CAPTACION DE DERECHOS 2019 0114593642	\$0.25	\$0.00	\$871,330.24	\$231,044.93	\$640,285.56	\$0.00
D	1112-02-014	ECONOMIAS DE INGRESOS PROPIOS 2019 0114593715	\$0.00	\$0.00	\$169,420.96	\$1,778.58	\$167,642.38	\$0.00
D	1120	DERECHOS A RECIBIR EFECTIVO O EQUIVALENTES	\$28,091.68	\$0.00	\$18,729,772.22	\$18,754,260.92	\$3,602.98	\$0.00
D	1122	CUENTAS POR COBRAR A CORTO PLAZO	\$0.00	\$0.00	\$18,720,470.97	\$18,720,470.97	\$0.00	\$0.00
D	1122-72	Ingresos por Venta de Bienes y Prestación de Servicios de Empresas Productivas del Estado	\$0.00	\$0.00	\$100.00	\$100.00	\$0.00	\$0.00
D	1122-79-02	Otros Ingresos, Otros Ingresos y Beneficios Varios	\$0.00	\$0.00	\$0.00	\$0.00	\$0.00	\$0.00
D	1122-91	Transferencias Internas y Asignaciones al Sector Público	\$0.00	\$0.00	\$567,081.97	\$567,081.97	\$0.00	\$0.00
D	1122-93	Subsidios y Subvenciones	\$0.00	\$0.00	\$18,153,289.00	\$18,153,289.00	\$0.00	\$0.00
D	1123	DEUDORES DIVERSOS POR COBRAR A CORTO PLAZO	\$28,091.68	\$0.00	\$1,816.86	\$26,305.56	\$3,602.98	\$0.00
D	1123-01	DEUDORES DIVERSOS POR COBRAR A CORTO PLAZO	\$24,276.26	\$0.00	\$0.00	\$22,489.00	\$1,787.26	\$0.00
D	1123-01-011	JOSE ALBERTO CRUZ CASTILLO TEPOSTECO	\$0.00	\$0.00	\$0.00	\$0.00	\$0.00	\$0.00
D	1123-01-017	SETH GALINDO JUAREZ	\$688.00	\$0.00	\$0.00	\$688.00	\$0.00	\$0.00
D	1123-01-022	MARIO MIGNON SANCHEZ	\$0.00	\$0.00	\$0.00	\$0.00	\$0.00	\$0.00
D	1123-01-023	JOSE LUIS PARRA ISLAS	\$0.00	\$0.00	\$0.00	\$0.00	\$0.00	\$0.00
D	1123-01-027	ARMANDO FERNANDO LOZADA ARGUELLO	\$0.00	\$0.00	\$0.00	\$0.00	\$0.00	\$0.00
D	1123-01-031	JUAN CARLOS MORALES LOZANO	\$2,360.00	\$0.00	\$0.00	\$2,360.00	\$0.00	\$0.00
D	1123-01-044	ANGEL GUERRERO GUERRERO	\$0.00	\$0.00	\$0.00	\$0.00	\$0.00	\$0.00
D	1123-01-064	RAYMUNDO CASTANEDA LARA	\$6,587.26	\$0.00	\$0.00	\$4,800.00	\$1,787.26	\$0.00
D	1123-01-080	JOSE MARTIN CALDERON SILVA	\$0.00	\$0.00	\$0.00	\$0.00	\$0.00	\$0.00
D	1123-01-096	JUAN MANUEL MINO MONTIEL	\$0.00	\$0.00	\$0.00	\$0.00	\$0.00	\$0.00
D	1123-01-105	ULISES CORTES RAMIREZ	\$0.00	\$0.00	\$0.00	\$0.00	\$0.00	\$0.00
D	1123-01-228	ANGELICA CASTANEDA ESPINOZA	\$0.00	\$0.00	\$0.00	\$0.00	\$0.00	\$0.00
D	1123-01-238	MARIA DE LA LUZ AMADO ORTIZ	\$0.00	\$0.00	\$0.00	\$0.00	\$0.00	\$0.00
D	1123-01-239	MATIAS MENDEZ MENDEZ	\$14,641.00	\$0.00	\$0.00	\$14,641.00	\$0.00	\$0.00



Universidad Tecnológica de Huejotzingo

ESTADO DE PUEBLA

Balanza de Comprobación del 01/abr./2020 al 30/abr./2020

Cuentas de Mayor con saldo y/o movimientos. (De la cuenta: 1000 a la 6000)

Fecha y 06/may./2020

hora de Impresión 03:05 p. m.

Usc: cmoreno
Rep: rptBalanzaComprobacion

Nat.	Cuenta	Nombre de la cuenta	SALDO ANTERIOR		MOVIMIENTOS		SALDO ACTUAL	
			DEUDOR	ACREEDOR	DEUDOR	ACREEDOR	DEUDOR	ACREEDOR
D	1123-01-240	EDUARDO TAPIA RODRIGUEZ	\$0.00	\$0.00	\$0.00	\$0.00	\$0.00	\$0.00
D	1123-01-241	UNIVERSIDAD POLITECNICA DE JUVENTINO ROSAS	\$0.00	\$0.00	\$0.00	\$0.00	\$0.00	\$0.00
D	1123-02	SUBSIDIO AL EMPLEO	\$3,815.42	\$0.00	\$1,816.86	\$3,816.56	\$1,815.72	\$0.00
D	1123-02-0001	SUBSIDIO AL EMPLEO	\$3,815.42	\$0.00	\$1,816.86	\$3,816.56	\$1,815.72	\$0.00
D	1124	INGRESOS POR RECUPERAR A CORTO PLAZO	\$0.00	\$0.00	\$7,484.39	\$7,484.39	\$0.00	\$0.00
D	1124-51	Productos	\$0.00	\$0.00	\$7,484.39	\$7,484.39	\$0.00	\$0.00
D	1200	ACTIVO NO CIRCULANTE	\$230,339,175.38	\$0.00	\$0.00	\$0.00	\$230,339,175.38	\$0.00
D	1230	BIENES INMUEBLES, INFRAESTRUCTURA Y CONSTRUCCIONES EN PROCESO	\$140,595,198.38	\$0.00	\$0.00	\$0.00	\$140,595,198.38	\$0.00
D	1231	TERRENOS	\$19,800,574.50	\$0.00	\$0.00	\$0.00	\$19,800,574.50	\$0.00
D	1231-1	TERRENOS	\$19,800,574.50	\$0.00	\$0.00	\$0.00	\$19,800,574.50	\$0.00
D	1231-1-01	TERRENOS	\$19,800,574.50	\$0.00	\$0.00	\$0.00	\$19,800,574.50	\$0.00
D	1233	EDIFICIOS NO HABITACIONALES	\$120,794,623.88	\$0.00	\$0.00	\$0.00	\$120,794,623.88	\$0.00
D	1233-0003	BIENES INMUEBLES	\$120,794,623.88	\$0.00	\$0.00	\$0.00	\$120,794,623.88	\$0.00
D	1240	BIENES MUEBLES	\$110,475,290.80	\$0.00	\$0.00	\$0.00	\$110,475,290.80	\$0.00
D	1241	MOBILIARIO Y EQUIPO DE ADMINISTRACIÓN	\$30,986,947.83	\$0.00	\$0.00	\$0.00	\$30,986,947.83	\$0.00
D	1241-1	Muebles de Oficina y Estantería	\$7,319,197.38	\$0.00	\$0.00	\$0.00	\$7,319,197.38	\$0.00
D	1241-1-5111	Muebles de oficina y estantería	\$7,319,197.38	\$0.00	\$0.00	\$0.00	\$7,319,197.38	\$0.00
D	1241-2	Muebles, excepto de oficina y estantería	\$17,226.00	\$0.00	\$0.00	\$0.00	\$17,226.00	\$0.00
D	1241-3	Muebles, excepto de oficina y estantería	\$17,226.00	\$0.00	\$0.00	\$0.00	\$17,226.00	\$0.00
D	1241-3-5151	Equipo de Cómputo y de Tecnologías de la Información	\$21,402,918.53	\$0.00	\$0.00	\$0.00	\$21,402,918.53	\$0.00
D	1241-9	Equipo de cómputo y de tecnologías de la información	\$21,402,918.53	\$0.00	\$0.00	\$0.00	\$21,402,918.53	\$0.00
D	1241-9-5191	Otros Mobiliarios y Equipos de Administración	\$2,247,605.92	\$0.00	\$0.00	\$0.00	\$2,247,605.92	\$0.00
D	1242	Otros mobiliarios y equipos de administración	\$2,247,605.92	\$0.00	\$0.00	\$0.00	\$2,247,605.92	\$0.00
D	1242-1	MOBILIARIO Y EQUIPO EDUCACIONAL Y RECREATIVO	\$67,048,335.63	\$0.00	\$0.00	\$0.00	\$67,048,335.63	\$0.00
D	1242-1-5211	Equipos y Aparatos Audiovisuales	\$1,550,126.64	\$0.00	\$0.00	\$0.00	\$1,550,126.64	\$0.00
D	1242-2	Equipos y aparatos audiovisuales	\$1,550,126.64	\$0.00	\$0.00	\$0.00	\$1,550,126.64	\$0.00
D	1242-2-5221	Aparatos deportivos	\$313,864.00	\$0.00	\$0.00	\$0.00	\$313,864.00	\$0.00
D	1242-3	Aparatos deportivos	\$313,864.00	\$0.00	\$0.00	\$0.00	\$313,864.00	\$0.00
D	1242-3-5231	Cámaras Fotográficas y de Video	\$368,783.32	\$0.00	\$0.00	\$0.00	\$368,783.32	\$0.00
D	1242-9	Cámaras Fotográficas y de video	\$368,783.32	\$0.00	\$0.00	\$0.00	\$368,783.32	\$0.00
D	1242-9-5291	Otro Mobiliario y Equipo Educativo y Recreativo	\$64,815,561.67	\$0.00	\$0.00	\$0.00	\$64,815,561.67	\$0.00
D	1243	Otro mobiliario y equipo educacional y recreativo	\$64,815,561.67	\$0.00	\$0.00	\$0.00	\$64,815,561.67	\$0.00
D	1243-1	EQUIPO E INSTRUMENTAL MÉDICO Y DE LABORATORIO	\$327,550.74	\$0.00	\$0.00	\$0.00	\$327,550.74	\$0.00
D	1243-1-5311	Equipo Médico y de Laboratorio	\$327,550.74	\$0.00	\$0.00	\$0.00	\$327,550.74	\$0.00
D	1244	Equipo médico y de laboratorio	\$327,550.74	\$0.00	\$0.00	\$0.00	\$327,550.74	\$0.00
D	1244-1	VEHICULOS Y EQUIPO DE TRANSPORTE	\$3,885,597.02	\$0.00	\$0.00	\$0.00	\$3,885,597.02	\$0.00
D	1244-1-00001	vehículos y equipo terrestre	\$3,885,597.02	\$0.00	\$0.00	\$0.00	\$3,885,597.02	\$0.00
D	1244-1-5411	VEHICULOS Y EQUIPO TERRESTRE	\$3,509,133.00	\$0.00	\$0.00	\$0.00	\$3,509,133.00	\$0.00
D	1245	vehículos y equipo terrestre	\$3,509,133.00	\$0.00	\$0.00	\$0.00	\$3,509,133.00	\$0.00
D	1245-0-5511	EQUIPO DE DEFENSA Y SEGURIDAD	\$376,464.02	\$0.00	\$0.00	\$0.00	\$376,464.02	\$0.00
D	1246	Equipo de Defensa y Seguridad	\$376,464.02	\$0.00	\$0.00	\$0.00	\$376,464.02	\$0.00
D	1246-1	MAQUINARIA, OTROS EQUIPOS Y HERRAMIENTAS	\$850,508.00	\$0.00	\$0.00	\$0.00	\$850,508.00	\$0.00
D	1246-1-5611	Maquinaria y Equipo Agropecuario	\$850,508.00	\$0.00	\$0.00	\$0.00	\$850,508.00	\$0.00
D	1246-2	Maquinaria y equipo agropecuario	\$7,376,351.58	\$0.00	\$0.00	\$0.00	\$7,376,351.58	\$0.00
D	1246-2-5621	Maquinaria y Equipo Industrial	\$114,981.68	\$0.00	\$0.00	\$0.00	\$114,981.68	\$0.00
D	1246-2-5621	Maquinaria y equipo industrial	\$1,087,408.51	\$0.00	\$0.00	\$0.00	\$1,087,408.51	\$0.00



Universidad Tecnológica de Huejotzingo

ESTADO DE PUEBLA

Balanza de Comprobación del 01/abr./2020 al 30/abr./2020

Cuentas de Mayor con saldo y/o movimientos. (De la cuenta: 1000 a la 6000)

Fecha y hora de Impresión: 06/may./2020 09:05 p. m.

Usu: cmoreno
Rep: rptBalanzaComprobacion

Nat.	Cuenta	Nombre de la cuenta	SALDO ANTERIOR		MOVIMIENTOS		SALDO ACTUAL	
			DEUDOR	ACREEDOR	DEUDOR	ACREEDOR	DEUDOR	ACREEDOR
D	1246-4	Sistemas de Aire Acondicionado, Calefacción y de Refrigeración Industrial y Comercial	\$861,139.57	\$0.00	\$0.00	\$0.00	\$861,139.57	\$0.00
D	1246-4-5641	Sistemas de aire acondicionado, calefacción y de refrigeración Industrial y Comercial	\$861,139.57	\$0.00	\$0.00	\$0.00	\$861,139.57	\$0.00
D	1246-5	Equipo de Comunicación y Telecomunicación	\$721,972.49	\$0.00	\$0.00	\$0.00	\$721,972.49	\$0.00
D	1246-5-5651	Equipo de comunicación y telecomunicación	\$721,972.49	\$0.00	\$0.00	\$0.00	\$721,972.49	\$0.00
D	1246-6	Equipos de Generación Eléctrica, Aparatos y Accesorios Eléctricos	\$2,371,809.70	\$0.00	\$0.00	\$0.00	\$2,371,809.70	\$0.00
D	1246-6-5661	Equipos de Generación Eléctrica, Aparatos y Accesorios Eléctricos	\$2,371,809.70	\$0.00	\$0.00	\$0.00	\$2,371,809.70	\$0.00
D	1246-7	Herramientas y Máquinas-Herramienta	\$209,066.44	\$0.00	\$0.00	\$0.00	\$209,066.44	\$0.00
D	1246-7-5671	Herramientas y máquinas-herramienta	\$209,066.44	\$0.00	\$0.00	\$0.00	\$209,066.44	\$0.00
D	1246-9	Otros Equipos	\$2,009,973.19	\$0.00	\$0.00	\$0.00	\$2,009,973.19	\$0.00
D	1246-9-5691	Otros Equipos	\$2,009,973.19	\$0.00	\$0.00	\$0.00	\$2,009,973.19	\$0.00
D	1250	ACTIVOS INTANGIBLES	\$900,825.92	\$0.00	\$0.00	\$0.00	\$900,825.92	\$0.00
D	1251	SOFTWARE	\$900,825.92	\$0.00	\$0.00	\$0.00	\$900,825.92	\$0.00
D	1251-1	SOFTWARE	\$872,064.94	\$0.00	\$0.00	\$0.00	\$872,064.94	\$0.00
D	1251-1-5911	Software	\$872,064.94	\$0.00	\$0.00	\$0.00	\$872,064.94	\$0.00
D	1251-5911	Software	\$28,760.98	\$0.00	\$0.00	\$0.00	\$28,760.98	\$0.00
A	1260	DEPRECIACIÓN, DETERIORO Y AMORTIZACIÓN ACUMULADA DE BIENES	\$0.00	\$21,632,139.72	\$0.00	\$0.00	\$0.00	\$21,632,139.72
A	1261	DEPRECIACIÓN ACUMULADA DE BIENES INMUEBLES	\$0.00	\$2,307,414.59	\$0.00	\$0.00	\$0.00	\$2,307,414.59
A	1261-3	Depreciación Acumulada de Edificios no Habitacionales.	\$0.00	\$2,307,414.59	\$0.00	\$0.00	\$0.00	\$2,307,414.59
A	1263	DEPRECIACIÓN ACUMULADA DE BIENES MUEBLES	\$0.00	\$18,910,231.18	\$0.00	\$0.00	\$0.00	\$18,910,231.18
A	1263-1	Depreciación Acumulada de Mobiliario y Equipo de Administración.	\$0.00	\$8,400,800.23	\$0.00	\$0.00	\$0.00	\$8,400,800.23
A	1263-2	Depreciación Acumulada de Mobiliario y Equipo Educativo y Recreativo.	\$0.00	\$9,720,266.78	\$0.00	\$0.00	\$0.00	\$9,720,266.78
A	1263-3	Depreciación Acumulada de Instrumental Médico y de Laboratorio.	\$0.00	\$30,452.48	\$0.00	\$0.00	\$0.00	\$30,452.48
A	1263-4	Depreciación Acumulada de Equipo de Transporte.	\$0.00	\$231,705.86	\$0.00	\$0.00	\$0.00	\$231,705.86
A	1263-5	Depreciación Acumulada de Equipo de Defensa y Seguridad.	\$0.00	\$40,708.82	\$0.00	\$0.00	\$0.00	\$40,708.82
A	1263-6	Depreciación Acumulada de Maquinaria, otros Equipos y Herramientas.	\$0.00	\$486,297.01	\$0.00	\$0.00	\$0.00	\$486,297.01
A	1265	AMORTIZACIÓN ACUMULADA DE ACTIVOS INTANGIBLES	\$0.00	\$414,493.95	\$0.00	\$0.00	\$0.00	\$414,493.95
A	1265-1	Amortización Acumulada de Software.	\$0.00	\$414,493.95	\$0.00	\$0.00	\$0.00	\$414,493.95
A	2000	PASIVO	\$0.00	\$5,628,046.24	\$13,054,164.54	\$10,131,247.41	\$0.00	\$2,705,129.11
A	2100	PASIVO CIRCULANTE	\$0.00	\$5,628,046.24	\$13,054,164.54	\$10,131,247.41	\$0.00	\$2,705,129.11
A	2110	SERVICIOS POR PAGAR A CORTO PLAZO	\$0.00	\$5,628,046.24	\$13,054,164.54	\$10,131,247.41	\$0.00	\$2,705,129.11
A	2111	SERVICIOS PERSONALES POR PAGAR A CORTO PLAZO	\$0.00	\$2,834,805.98	\$9,507,544.80	\$7,959,617.11	\$0.00	\$1,286,878.29
A	2111-1	Remuneración por pagar al Personal de carácter permanente a CP	\$0.00	\$0.00	\$2,918,175.80	\$2,918,175.80	\$0.00	\$0.00
A	2111-1-1132	Sueldo Base al Personal de Confianza	\$0.00	\$0.00	\$2,918,175.80	\$2,918,175.80	\$0.00	\$0.00
A	2111-2	Remuneración por pagar al Personal de carácter transitorio a CP	\$0.00	\$0.00	\$1,635,796.76	\$1,635,796.76	\$0.00	\$0.00
A	2111-2-1221	Sueldos base al personal eventual	\$0.00	\$0.00	\$1,635,796.76	\$1,635,796.76	\$0.00	\$0.00
A	2111-3	Remuneraciones Adicionales y Especiales por Pagar a CP	\$0.00	\$0.00	\$0.00	\$0.00	\$0.00	\$0.00
A	2111-3-1321	Remuneraciones Adicionales y Especiales por Pagar a CP	\$0.00	\$0.00	\$0.00	\$0.00	\$0.00	\$0.00
A	2111-3-1322	Remuneraciones Adicionales y Especiales por Pagar a CP	\$0.00	\$0.00	\$0.00	\$0.00	\$0.00	\$0.00
A	2111-4	Seguridad Social y Seguros por pagar a CP	\$0.00	\$0.00	\$0.00	\$0.00	\$0.00	\$0.00
A	2111-4-1411	Aportaciones de seguridad social	\$0.00	\$0.00	\$3,099,568.48	\$1,548,591.32	\$0.00	\$1,283,828.82
A	2111-4-1431	Aportaciones al sistema para el retiro	\$0.00	\$0.00	\$2,853,011.07	\$1,425,312.56	\$0.00	\$1,283,828.82
A	2111-5	Otras prestaciones sociales y económicas por pagar a CP	\$0.00	\$0.00	\$246,557.41	\$123,278.76	\$0.00	\$0.00
A	2111-5-1132	Otras prestaciones sociales y económicas por pagar a CP	\$0.00	\$0.00	\$1,854,003.76	\$1,857,053.23	\$0.00	\$3,049.47



Universidad Tecnológica de Huejotzingo

ESTADO DE PUEBLA

Balanza de Comprobación del 01/abr./2020 al 30/abr./2020

Cuentas de Mayor con saldo y/o movimientos. (De la cuenta: 1000 a la 6000)

Fecha y hora de Impresión: 06/may./2020 03:05 p. m.

Usr: cmoreno
Rep: rptBalanzaComprobacion

Nat.	Cuenta	Nombre de la cuenta	SALDO ANTERIOR		MOVIMIENTOS		SALDO ACTUAL	
			DEUDOR	ACREEDOR	DEUDOR	ACREEDOR	DEUDOR	ACREEDOR
A	2111-5-1531	Prestaciones y haberes de retiro	\$0.00	\$0.00	\$0.00	\$3,049.47	\$0.00	\$3,049.47
A	2111-5-1541	Otras prestaciones sociales y económicas por pagar a CP	\$0.00	\$0.00	\$1,854,003.76	\$1,854,003.76	\$0.00	\$0.00
A	2112	PROVEEDORES POR PAGAR A CORTO PLAZO	\$0.00	\$352,800.00	\$939,020.93	\$586,220.93	\$0.00	\$0.00
A	2112-1	Deudas por Adquisición de Bienes y Contratación de Servicios por Pagar a CP	\$0.00	\$352,800.00	\$939,020.93	\$586,220.93	\$0.00	\$0.00
A	2112-1-000001	COMISION FEDERAL DE ELECTRICIDAD	\$0.00	\$0.00	\$60,666.00	\$80,666.00	\$0.00	\$0.00
A	2112-1-000009	TELEFONOS DE MEXICO S.A.B. DE C.V.	\$0.00	\$0.00	\$6,875.61	\$6,875.61	\$0.00	\$0.00
A	2112-1-000016	GERENCIA ELECTRONICA Y COMPUTO, SA DE CV	\$0.00	\$0.00	\$5,452.00	\$5,452.00	\$0.00	\$0.00
A	2112-1-000025	TELECOMUNICACIONES AUTONOMAS SIN LIMITE, S.A. DE C.V.	\$0.00	\$0.00	\$38,000.00	\$38,000.00	\$0.00	\$0.00
A	2112-1-000029	FERMIN SOLIS RUIZ	\$0.00	\$0.00	\$0.00	\$0.00	\$0.00	\$0.00
A	2112-1-000033	AUTOBUSES MEXICO PUEBLA ESTRELLA ROJA S.A. DE C.V.	\$0.00	\$0.00	\$0.00	\$0.00	\$0.00	\$0.00
A	2112-1-000035	ESTACIONAMIENTO	\$0.00	\$0.00	\$184.00	\$184.00	\$0.00	\$0.00
A	2112-1-000036	PREMIUM RESTAURANT BRANDS S. DE R.L. DE C.V.	\$0.00	\$0.00	\$0.00	\$0.00	\$0.00	\$0.00
A	2112-1-000038	CADENA COMERCIAL OXXO S.A. DE C.V.	\$0.00	\$0.00	\$0.00	\$0.00	\$0.00	\$0.00
A	2112-1-000039	FONDO NACIONAL DE INFRAESTRUCTURA	\$0.00	\$0.00	\$1,996.00	\$1,996.00	\$0.00	\$0.00
A	2112-1-000040	SANBORN HERMANOS S.A.	\$0.00	\$0.00	\$0.00	\$0.00	\$0.00	\$0.00
A	2112-1-000041	TALACHA	\$0.00	\$0.00	\$0.00	\$0.00	\$0.00	\$0.00
A	2112-1-000042	PASAJES	\$0.00	\$0.00	\$0.00	\$0.00	\$0.00	\$0.00
A	2112-1-000043	OPERADORA KFC S.A. DE C.V.	\$0.00	\$0.00	\$0.00	\$0.00	\$0.00	\$0.00
A	2112-1-000046	AUTOZONE DE MEXICO S. DE R.L. DE C.V.	\$0.00	\$0.00	\$0.00	\$0.00	\$0.00	\$0.00
A	2112-1-000062	TIENDAS CHEDRAUI S.A. DE C.V.	\$0.00	\$0.00	\$0.00	\$0.00	\$0.00	\$0.00
A	2112-1-000064	OPERADORA OMX S.A. DE C.V.	\$0.00	\$0.00	\$0.00	\$0.00	\$0.00	\$0.00
A	2112-1-000068	OPERADORA VIPS S. DE R.L. DE C.V.	\$0.00	\$0.00	\$0.00	\$0.00	\$0.00	\$0.00
A	2112-1-000073	NUEVA WAL MART DE MEXICO S DE R L DE CV	\$0.00	\$0.00	\$820.00	\$820.00	\$0.00	\$0.00
A	2112-1-000074	DULCERIA PUEBLA S.A. DE C.V.	\$0.00	\$0.00	\$0.00	\$0.00	\$0.00	\$0.00
A	2112-1-000077	TRADICION EN PASTELERIAS S.A. DE C.V.	\$0.00	\$0.00	\$0.00	\$0.00	\$0.00	\$0.00
A	2112-1-000079	ENVASADORA DE AGUAS DE MEXICO S.A. DE R.L. DE C.V.	\$0.00	\$0.00	\$0.00	\$0.00	\$0.00	\$0.00
A	2112-1-000082	OSCAR ALCANTARA BALDERAS	\$0.00	\$0.00	\$0.00	\$0.00	\$0.00	\$0.00
A	2112-1-000092	TERMINAL LAS TORRES PUEBLA SA DE CV	\$0.00	\$0.00	\$0.00	\$0.00	\$0.00	\$0.00
A	2112-1-000098	CONCESIONARIA PAC SA DE CV	\$0.00	\$0.00	\$50.00	\$50.00	\$0.00	\$0.00
A	2112-1-000123	CRISLEDA VAZQUEZ CRUZ	\$0.00	\$0.00	\$4,008.96	\$4,008.96	\$0.00	\$0.00
A	2112-1-000130	AUTOBUSES ESTRELLA BLANCA SA DE CV	\$0.00	\$0.00	\$0.00	\$0.00	\$0.00	\$0.00
A	2112-1-000136	OPERADORA Y PROCESADORA DE PRODUCTOS DE PANIFICACION S.A. DE C.V.	\$0.00	\$0.00	\$170.00	\$170.00	\$0.00	\$0.00
A	2112-1-000158	PROVEEDORA DE ABARROTRES RIVERA S.A. DE C.V.	\$0.00	\$0.00	\$0.00	\$0.00	\$0.00	\$0.00
A	2112-1-000170	TIENDAS SORIANA S.A. DE C.V.	\$0.00	\$0.00	\$198.00	\$198.00	\$0.00	\$0.00
A	2112-1-000251	EXTRA GAS S.A. DE C.V.	\$0.00	\$0.00	\$0.00	\$0.00	\$0.00	\$0.00
A	2112-1-000252	ACABADOS Y SOLUCIONES PROFESIONALES SA DE CV	\$0.00	\$0.00	\$0.00	\$0.00	\$0.00	\$0.00
A	2112-1-000278	CORPORACION AUXILIAR DE POLICIA DE PROTECCION CIUDADANA	\$0.00	\$352,800.00	\$539,280.00	\$186,480.00	\$0.00	\$0.00
A	2112-1-000303	SERVICIO DE PUEBLA S.A. DE C.V.	\$0.00	\$0.00	\$0.00	\$0.00	\$0.00	\$0.00
A	2112-1-000324	TIENDAS EXTRA SA DE CV	\$0.00	\$0.00	\$0.00	\$0.00	\$0.00	\$0.00
A	2112-1-000326	RESTAURANTES TOKS SA DE CV	\$0.00	\$0.00	\$340.00	\$340.00	\$0.00	\$0.00
A	2112-1-000328	LIBRAMIENTO ELEVADO DE PUEBLA S.A. DE C.V.	\$0.00	\$0.00	\$0.00	\$0.00	\$0.00	\$0.00
A	2112-1-000407	CAFE MADERO SA DE CV	\$0.00	\$0.00	\$0.00	\$0.00	\$0.00	\$0.00
A	2112-1-000456	COSTCO DE MEXICO SA DE CV	\$0.00	\$0.00	\$0.00	\$0.00	\$0.00	\$0.00



Universidad Tecnológica de Huejotzingo

ESTADO DE PUEBLA

Balanza de Comprobación del 01/abr./2020 al 30/abr./2020

Cuentas de Mayor con saldo y/o movimientos. (De la cuenta: 1000 a la 6000)

Ustr: cmoreno
Rep: rptBalanzaComprobacion

Fecha y hora de Impresión: 06/may./2020 03:05 p. m.

Nat.	Cuenta	Nombre de la cuenta	SALDO ANTERIOR		MOVIMIENTOS		SALDO ACTUAL	
			DEUDOR	ACREEDOR	DEUDOR	ACREEDOR	DEUDOR	ACREEDOR
A	2112-1-000467	COMERCIALIZADORA FARMACEUTICA DE CHIAPAS SA PI DE CV	\$0.00	\$0.00	\$0.00	\$0.00	\$0.00	\$0.00
A	2112-1-000494	LLANTAS Y SERVICIOS DE TEXMELUCAN S.A. DE C.V.	\$0.00	\$0.00	\$0.00	\$0.00	\$0.00	\$0.00
A	2112-1-000587	CRISTINO DE JESUS FLORES	\$0.00	\$0.00	\$0.00	\$0.00	\$0.00	\$0.00
A	2112-1-000614	SINERGIA DE ENERGETICOS SA DE CV	\$0.00	\$0.00	\$0.00	\$0.00	\$0.00	\$0.00
A	2112-1-000621	GERARDO EUGENIO LOPEZ	\$0.00	\$0.00	\$0.00	\$0.00	\$0.00	\$0.00
A	2112-1-000645	FRANQUICIATARIOS Y ASOCIADOS	\$0.00	\$0.00	\$0.00	\$0.00	\$0.00	\$0.00
A	2112-1-000712	SOCORRO GUEVARA PINTO	\$0.00	\$0.00	\$0.00	\$0.00	\$0.00	\$0.00
A	2112-1-000713	EFFECTIVALE S. DE R.L. DE C.V.	\$0.00	\$0.00	\$0.00	\$0.00	\$0.00	\$0.00
A	2112-1-000767	CARLOS SANCHEZ PEREZ	\$0.00	\$0.00	\$0.00	\$0.00	\$0.00	\$0.00
A	2112-1-000770	GASTRONOMICA LA AUTOPISTA SA DE CV	\$0.00	\$0.00	\$0.00	\$0.00	\$0.00	\$0.00
A	2112-1-000771	GASTROSUR SA DE CV	\$0.00	\$0.00	\$0.00	\$0.00	\$0.00	\$0.00
A	2112-1-000776	CONCESIONARIA AUTOPISTA PEROTE-XALAPA	\$0.00	\$0.00	\$0.00	\$0.00	\$0.00	\$0.00
A	2112-1-000781	GRUPO AUTOPISTAS NACIONALES SA	\$0.00	\$0.00	\$0.00	\$0.00	\$0.00	\$0.00
A	2112-1-000809	JOSE LUIS CASTRO SILVA	\$0.00	\$0.00	\$0.00	\$0.00	\$0.00	\$0.00
A	2112-1-000829	ESTACION DE SERVICIO SAN JERONIMO S.A. DE C.V.	\$0.00	\$0.00	\$0.00	\$0.00	\$0.00	\$0.00
A	2112-1-000869	SINERGIA DE ENERGETICOS	\$0.00	\$0.00	\$0.00	\$0.00	\$0.00	\$0.00
A	2112-1-000877	GRUPO PAPELERO GUTIERREZ SA DE CV	\$0.00	\$0.00	\$0.00	\$0.00	\$0.00	\$0.00
A	2112-1-000880	GRUPO PARISINAS SA DE CV	\$0.00	\$0.00	\$0.00	\$0.00	\$0.00	\$0.00
A	2112-1-000909	LETICIA FLORES TREJO	\$0.00	\$0.00	\$0.00	\$0.00	\$0.00	\$0.00
A	2112-1-000921	GASTRONOMIA BOCASTUR SA DE CV	\$0.00	\$0.00	\$0.00	\$0.00	\$0.00	\$0.00
A	2112-1-000924	LA PERLITA SEAFOOD CUISINES DE RL	\$0.00	\$0.00	\$0.00	\$0.00	\$0.00	\$0.00
A	2112-1-000926	EL PALACIO DE HIERRO	\$0.00	\$0.00	\$0.00	\$0.00	\$0.00	\$0.00
A	2112-1-000927	POILLO FELIZ DE PUEBLA SA DE CV	\$0.00	\$0.00	\$387.00	\$0.00	\$387.00	\$0.00
A	2112-1-000937	ANTOFRAN SORELLE SA DE CV	\$0.00	\$0.00	\$0.00	\$0.00	\$0.00	\$0.00
A	2112-1-000990	GRUPO EMPRESARIAL SAN FELIPE NERI S DE RL DE CV	\$0.00	\$0.00	\$0.00	\$0.00	\$0.00	\$0.00
A	2112-1-001000	EQCO SA DE CV	\$0.00	\$0.00	\$0.00	\$0.00	\$0.00	\$0.00
A	2112-1-001030	TONY TIENDAS S.A. DE C.V.	\$0.00	\$0.00	\$0.00	\$0.00	\$0.00	\$0.00
A	2112-1-001031	ORLANDO LINARES PEREZ	\$0.00	\$0.00	\$0.00	\$0.00	\$0.00	\$0.00
A	2112-1-001039	OPERADORA Y PROCESADORA DE PRODUCTOS DE PANIFICACION SA DE CV	\$0.00	\$0.00	\$347.00	\$0.00	\$347.00	\$0.00
A	2112-1-001106	BBVA	\$0.00	\$0.00	\$4,042.19	\$0.00	\$4,042.19	\$0.00
A	2112-1-001110	ADRIANA LIMA RIVERA	\$0.00	\$0.00	\$16,414.00	\$0.00	\$16,414.00	\$0.00
A	2112-1-001144	PROMOTORA PP, SA DE CV	\$0.00	\$0.00	\$0.00	\$0.00	\$0.00	\$0.00
A	2112-1-001165	LORENA CRISTAL MÉNDEZ DOMÍNGUEZ	\$0.00	\$0.00	\$0.00	\$0.00	\$0.00	\$0.00
A	2112-1-001208	CONCESIONARIA DE AUTOPISTAS DE PUEBLA SA DE CV	\$0.00	\$0.00	\$35.00	\$0.00	\$35.00	\$0.00
A	2112-1-001210	DISTRIBUIDORA LIVERPOOL SA DE CV	\$0.00	\$0.00	\$0.00	\$0.00	\$0.00	\$0.00
A	2112-1-001212	AUTOVIAS SAN MARTIN TEXMELUCAN SA DE CV	\$0.00	\$0.00	\$0.00	\$0.00	\$0.00	\$0.00
A	2112-1-001234	PRACTICAL HOME & INDUSTRY SANITARY, S.A. DE C.V.	\$0.00	\$0.00	\$0.00	\$0.00	\$0.00	\$0.00
A	2112-1-001250	SECRETARIA DE PLANEACIÓN Y FINANZAS DEL GOBIERNO DEL ESTADO DE PUEBLA	\$0.00	\$0.00	\$0.00	\$0.00	\$0.00	\$0.00
A	2112-1-001267	ADMX S DE RL DE CV	\$0.00	\$0.00	\$0.00	\$0.00	\$0.00	\$0.00
A	2112-1-001281	BONIFACIO NOE XOCHIHUILA ALGOMEDA	\$0.00	\$0.00	\$0.00	\$0.00	\$0.00	\$0.00
A	2112-1-001283	INSTITUTE OF INTERNATIONAL EDUCATION	\$0.00	\$0.00	\$0.00	\$0.00	\$0.00	\$0.00
A	2112-1-001292	VIVCO ALIMENTOS S DE RL DE CV	\$0.00	\$0.00	\$0.00	\$0.00	\$0.00	\$0.00
A	2112-1-001295	RAQUEL MARTINEZ VARGAS	\$0.00	\$0.00	\$0.00	\$0.00	\$0.00	\$0.00
A	2112-1-001296	ADRIANA MIGUEL QUINTERO	\$0.00	\$0.00	\$0.00	\$0.00	\$0.00	\$0.00
A	2112-1-001309	JOSE EUDOCIO ELIAS CAMACHO LUNA	\$0.00	\$0.00	\$0.00	\$0.00	\$0.00	\$0.00



Universidad Tecnológica de Huejotzingo

ESTADO DE PUEBLA

Balanza de Comprobación del 01/abr./2020 al 30/abr./2020

Cuentas de Mayor con saldo y/o movimientos. (De la cuenta: 1000 a la 6000)

Fecha y hora de Impresión: 06/may./2020 03:05 p. m.

Usu. cmoreno
Rep: rptBalanzaComprobacion

Nat.	Cuenta	Nombre de la cuenta	SALDO ANTERIOR		MOVIMIENTOS		SALDO ACTUAL	
			DEUDOR	ACREEDOR	DEUDOR	ACREEDOR	DEUDOR	ACREEDOR
A	2112-1-001312	CONSUMO DE ALIMENTOS	\$0.00	\$0.00	\$0.00	\$0.00	\$0.00	\$0.00
A	2112-1-001313	ALAMCERA SA DE CV	\$0.00	\$0.00	\$0.00	\$0.00	\$0.00	\$0.00
A	2112-1-001318	HOT DOGS Y HAMBURGUESAS DE PUEBLA SA DE CV	\$0.00	\$0.00	\$0.00	\$0.00	\$0.00	\$0.00
A	2112-1-001319	SIVALE MEXICO SA DE CV	\$0.00	\$0.00	\$0.00	\$0.00	\$0.00	\$0.00
A	2112-1-001320	MA. SILVIA AGUILAR LÓPEZ.	\$0.00	\$0.00	\$0.00	\$0.00	\$0.00	\$0.00
A	2112-1-001321	LEON FELIPE JUÁREZ GUADARRAMA	\$0.00	\$0.00	\$0.00	\$0.00	\$0.00	\$0.00
A	2112-1-001322	ARTURO GABRIEL GUZMAN BERRUECOS	\$0.00	\$0.00	\$0.00	\$0.00	\$0.00	\$0.00
A	2112-1-001323	TINTA Y PLUMA SA DE CV	\$0.00	\$0.00	\$111.00	\$111.00	\$0.00	\$0.00
A	2112-1-001324	CONSORCIO GASOLINERO PLUS SA DE CV	\$0.00	\$0.00	\$0.00	\$0.00	\$0.00	\$0.00
A	2112-1-001325	EL ANGEL GASTRONOMICA DE PUEBLA SA DE CV	\$0.00	\$0.00	\$0.00	\$0.00	\$0.00	\$0.00
A	2112-1-001326	HOTEL PUEBLA DE ANTAÑO SA DE CV	\$0.00	\$0.00	\$0.00	\$0.00	\$0.00	\$0.00
A	2112-1-001327	FELIPE ALARCON HERRERA	\$0.00	\$0.00	\$0.00	\$0.00	\$0.00	\$0.00
A	2112-1-001328	SERVICIO LA CANTERA SA DE CV	\$0.00	\$0.00	\$0.00	\$0.00	\$0.00	\$0.00
A	2112-1-001329	GASOLINAS REDGAS SA DE CV	\$0.00	\$0.00	\$0.00	\$0.00	\$0.00	\$0.00
A	2112-1-001330	MARIA DEL PILAR AURORA ANTONA BUEYES	\$0.00	\$0.00	\$0.00	\$0.00	\$0.00	\$0.00
A	2112-1-001332	MI VIEJO CAFE SA DE CV	\$0.00	\$0.00	\$0.00	\$0.00	\$0.00	\$0.00
A	2112-1-001333	ALTA PRODUCTIVIDAD SA DE CV	\$0.00	\$0.00	\$1,924.44	\$1,924.44	\$0.00	\$0.00
A	2112-1-001334	GABRIEL BRAVO DE LA VEGA	\$0.00	\$0.00	\$0.00	\$0.00	\$0.00	\$0.00
A	2112-1-001335	PEREGRINA DE SAN MARTIN SA DE CV	\$0.00	\$0.00	\$0.00	\$0.00	\$0.00	\$0.00
A	2112-1-001336	EMMA PEREZ LUNA	\$0.00	\$0.00	\$0.00	\$0.00	\$0.00	\$0.00
A	2112-1-001337	MARCAS DE PUEBLA S.A. DE C.V.	\$0.00	\$0.00	\$0.00	\$0.00	\$0.00	\$0.00
A	2112-1-001338	VAJ ADVISORS S. DE R.L. DE C.V.	\$0.00	\$0.00	\$0.00	\$0.00	\$0.00	\$0.00
A	2112-1-001339	SEBASTIAN SAYNOS MUÑOZ	\$0.00	\$0.00	\$23,200.00	\$23,200.00	\$0.00	\$0.00
A	2112-1-001340	CIRO MESTRE MORATIN	\$0.00	\$0.00	\$98,600.00	\$98,600.00	\$0.00	\$0.00
A	2112-1-001341	TECAMACHALCO SA DE CV	\$0.00	\$0.00	\$51,333.33	\$51,333.33	\$0.00	\$0.00
A	2112-1-001342	MARTHA FERNANDA GARCIA ALFARO	\$0.00	\$0.00	\$0.00	\$0.00	\$0.00	\$0.00
A	2112-1-001343	RAUL DE LA ROSA FLORES	\$0.00	\$0.00	\$0.00	\$0.00	\$0.00	\$0.00
A	2112-1-001344	OTELO CASTA	\$0.00	\$0.00	\$0.00	\$0.00	\$0.00	\$0.00
A	2112-1-001345	ENTERTAINING INNOVATION SA DE CV	\$0.00	\$0.00	\$0.00	\$0.00	\$0.00	\$0.00
A	2112-1-001347	ELENA REED ESPINOSA	\$0.00	\$0.00	\$0.00	\$0.00	\$0.00	\$0.00
A	2112-1-001349	KARLA PAOLA GARRIDO SANCHEZ	\$0.00	\$0.00	\$0.00	\$0.00	\$0.00	\$0.00
A	2112-1-001350	PERSONAS ATENDIENDO A CLIENTES ESPECIALES SA DE CV	\$0.00	\$0.00	\$0.00	\$0.00	\$0.00	\$0.00
A	2112-1-001351	CLORINDA TEYSSIER OSORIO	\$0.00	\$0.00	\$0.00	\$0.00	\$0.00	\$0.00
A	2112-1-001352	HERNAN PALMA LOZADA	\$0.00	\$0.00	\$0.00	\$0.00	\$0.00	\$0.00
A	2112-1-001353	FRANCISCO VICTORIANO BELLO NAVA	\$0.00	\$0.00	\$0.00	\$0.00	\$0.00	\$0.00
A	2112-1-001354	SEBASTIAN DIAZ FABELA	\$0.00	\$0.00	\$0.00	\$0.00	\$0.00	\$0.00
A	2112-1-001355	PRISCILIANO PORFIRIO COYOTL TEMALATZI	\$0.00	\$0.00	\$0.00	\$0.00	\$0.00	\$0.00
A	2112-1-001356	CRISTALES PARA EL HOGAR SA DE CV	\$0.00	\$0.00	\$0.00	\$0.00	\$0.00	\$0.00
A	2112-1-001357	MARIA DEL ROCIO ROBLES ORTEGA	\$0.00	\$0.00	\$0.00	\$0.00	\$0.00	\$0.00
A	2112-1-001358	OPERADORA NOCHE BUENA SA DE CV	\$0.00	\$0.00	\$0.00	\$0.00	\$0.00	\$0.00
A	2112-1-001359	MONICA ZAMBRANO RAMOS	\$0.00	\$0.00	\$0.00	\$0.00	\$0.00	\$0.00
A	2112-1-001360	MARIA DE LORDES RODRIGUEZ LOPEZ	\$0.00	\$0.00	\$0.00	\$0.00	\$0.00	\$0.00
A	2112-1-001361	BLANCA ELIZABETH NIETO MIRANDA	\$0.00	\$0.00	\$0.00	\$0.00	\$0.00	\$0.00
A	2112-1-001362	HOTEL MONTREAL SA	\$0.00	\$0.00	\$0.00	\$0.00	\$0.00	\$0.00
A	2112-1-001363	GASTRONOMICA ALAR S DE RL DE CV	\$0.00	\$0.00	\$0.00	\$0.00	\$0.00	\$0.00
A	2112-1-001364	NOVAALIMENTOS DE MEXICO S DE RL DE CV	\$0.00	\$0.00	\$0.00	\$0.00	\$0.00	\$0.00
A	2112-1-001365	GOLSEEDS S.A. DE C.V.	\$0.00	\$0.00	\$44,134.33	\$44,134.33	\$0.00	\$0.00
A	2112-1-001366	RICIA DEL CARMEN GAMBOA D	\$0.00	\$0.00	\$0.00	\$0.00	\$0.00	\$0.00



Universidad Tecnológica de Huejotzingo

ESTADO DE PUEBLA

Balanza de Comprobación del 01/abr./2020 al 30/abr./2020

Cuentas de Mayor con saldo y/o movimientos. (De la cuenta: 1000 a la 6000)

Fecha y hora de Impresión: 06/may/2020 03:05 p. m.

Usr. cmoreno
Rep: rptBalanzaComprobacion

Nat.	Cuenta	Nombre de la cuenta	SALDO ANTERIOR		MOVIMIENTOS		SALDO ACTUAL	
			DEUDOR	ACREEDOR	DEUDOR	ACREEDOR	DEUDOR	ACREEDOR
A	2112-1-001367	MONICA GALEAZZI HENRY	\$0.00	\$0.00	\$0.00	\$0.00	\$0.00	\$0.00
A	2112-1-001369	JUANA MARIANA ANGUINO MORALES	\$0.00	\$0.00	\$0.00	\$0.00	\$0.00	\$0.00
A	2112-1-001370	JOSÉ FRANCISCO OMAÑA ROUSSET	\$0.00	\$0.00	\$0.00	\$0.00	\$0.00	\$0.00
A	2112-1-001371	AGUSTIN MADRID NAVARRETE	\$0.00	\$0.00	\$0.00	\$0.00	\$0.00	\$0.00
A	2112-1-001372	HUMBERTO MENDOZA CRUZ	\$0.00	\$0.00	\$0.00	\$0.00	\$0.00	\$0.00
A	2112-1-001373	MARMARALM SA DE CV	\$0.00	\$0.00	\$0.00	\$0.00	\$0.00	\$0.00
A	2112-1-001374	RESTAURANTE ESPARTACOS SA	\$0.00	\$0.00	\$0.00	\$0.00	\$0.00	\$0.00
A	2112-1-001375	JOSE NELLY TAJA TAJA	\$0.00	\$0.00	\$0.00	\$0.00	\$0.00	\$0.00
A	2112-1-001376	MA. ELENA VEGA TORRES	\$0.00	\$0.00	\$0.00	\$0.00	\$0.00	\$0.00
A	2112-1-001377	OMAR CUITLAHUAC IBARRA DIURAN	\$0.00	\$0.00	\$0.00	\$0.00	\$0.00	\$0.00
A	2112-1-001378	UNIVERSIDAD POLITECNICA DE JUVENTINO ROSAS	\$0.00	\$0.00	\$0.00	\$0.00	\$0.00	\$0.00
A	2112-1-001379	FERRERIA EL TALISMAN SA ED CV	\$0.00	\$0.00	\$0.00	\$0.00	\$0.00	\$0.00
A	2112-1-001380	FARMADROGUERIA MEDINA SA DE CV	\$0.00	\$0.00	\$6,263.71	\$6,263.71	\$0.00	\$0.00
A	2112-1-001381	MARINA CONDE Y SARMIENTO	\$0.00	\$0.00	\$0.00	\$0.00	\$0.00	\$0.00
A	2112-1-001382	FELMA MEDICAL SA DE CV	\$0.00	\$0.00	\$0.00	\$0.00	\$0.00	\$0.00
A	2112-1-001383	OBDULIA COYAC HERRERA	\$0.00	\$0.00	\$3,175.60	\$3,175.60	\$0.00	\$0.00
A	2112-1-001384	DERMATOLOGICA ANGELÓPOLIS S DE RL	\$0.00	\$0.00	\$8,306.76	\$8,306.76	\$0.00	\$0.00
A	2112-1-001385	PAMELA ROMANO GAEDUÑO	\$0.00	\$0.00	\$1,021.00	\$1,021.00	\$0.00	\$0.00
A	2112-1-001386	RAFAEL MERINO YBARRA	\$0.00	\$0.00	\$85.00	\$85.00	\$0.00	\$0.00
A	2112-1-001387	MARIA DEL CARMEN BANFI GARCIA	\$0.00	\$0.00	\$1,600.00	\$1,600.00	\$0.00	\$0.00
A	2112-1-3941	Sentencias y resoluciones por autoridad competente	\$0.00	\$0.00	\$0.00	\$0.00	\$0.00	\$0.00
A	2115	TRANSFERENCIAS OTORGADAS POR PAGAR A CORTO PLAZO	\$0.00	\$0.00	\$2,430.00	\$2,430.00	\$0.00	\$0.00
A	2115-4151	Transferencias internas otorgadas a entidades paraestatales no empresariales y no financieras	\$0.00	\$0.00	\$0.00	\$0.00	\$0.00	\$0.00
A	2115-4411	Ayudas sociales a personas	\$0.00	\$0.00	\$2,430.00	\$2,430.00	\$0.00	\$0.00
A	2115-4421	Becas y otras ayudas para programas de capacitación	\$0.00	\$0.00	\$0.00	\$0.00	\$0.00	\$0.00
A	2115-4441	Transferencias Otorgadas por Pagar a Corto Plazo	\$0.00	\$0.00	\$0.00	\$0.00	\$0.00	\$0.00
A	2117	RETENCIONES Y CONTRIBUCIONES POR PAGAR A CORTO PLAZO	\$0.00	\$2,440,440.26	\$2,530,135.96	\$1,507,946.52	\$0.00	\$1,418,250.82
A	2117-1	IMPUESTOS POR PAGAR	\$0.00	\$2,297,914.06	\$2,269,590.18	\$1,209,437.61	\$0.00	\$1,237,761.49
A	2117-1-0001	ISR RETENIDO POR SALARIOS	\$0.00	\$960,696.96	\$960,697.56	\$722,857.15	\$0.00	\$722,856.55
A	2117-1-0002	ISR RETENIDO POR HONORARIOS	\$0.00	\$0.00	\$0.00	\$0.00	\$0.00	\$0.00
A	2117-1-0003	ISSSTEP RETENIDO	\$0.00	\$1,286,673.29	\$1,286,673.30	\$425,614.90	\$0.00	\$425,614.89
A	2117-1-0004	IMSS RETENIDO	\$0.00	\$20,565.54	\$22,219.32	\$20,829.22	\$0.00	\$19,175.44
A	2117-1-0005	INFONAVIT RETENIDO	\$0.00	\$16,692.32	\$0.00	\$23,722.08	\$0.00	\$40,414.40
A	2117-1-0007	ISR RETENIDO POR HONORARIOS ASIMILABLES	\$0.00	\$13,285.95	\$0.00	\$0.00	\$0.00	\$0.00
A	2117-1-0008	RETIRO CESANTIA Y VEJEZ	\$0.00	\$0.00	\$0.00	\$16,414.26	\$0.00	\$29,700.21
A	2117-2	OTRAS RETENCIONES POR PAGAR	\$0.00	\$0.20	\$118,019.78	\$118,019.78	\$0.00	\$0.20
A	2117-2-0001	ISSSTEP PRESTAMOS	\$0.00	\$0.00	\$52,192.24	\$52,192.24	\$0.00	\$0.00
A	2117-2-0002	FONACOT	\$0.00	\$0.00	\$65,827.54	\$65,827.54	\$0.00	\$0.00
A	2117-2-0003	SECRETARIA DE FINANZAS 5 AL MILLAR	\$0.00	\$0.20	\$0.00	\$0.00	\$0.00	\$0.20
A	2117-5	Impuestos sobre nómina y otros que se deriven de una relación laboral por Pagar a Corto Plazo	\$0.00	\$142,526.00	\$142,526.00	\$180,489.13	\$0.00	\$180,489.13
A	2117-5-3981	Impuesto sobre nóminas y otros que se deriven de una relación laboral	\$0.00	\$142,526.00	\$142,526.00	\$180,489.13	\$0.00	\$180,489.13
A	2119	OTRAS CUENTAS POR PAGAR A CORTO PLAZO	\$0.00	\$0.00	\$75,032.85	\$75,032.85	\$0.00	\$0.00
A	2119-1	ACREEDORES DIVERSOS	\$0.00	\$0.00	\$75,032.85	\$75,032.85	\$0.00	\$0.00



Universidad Tecnológica de Huejotzingo

ESTADO DE PUEBLA

Balanza de Comprobación del 01/abr./2020 al 30/abr./2020

Cuentas de Mayor con saldo y/o movimientos. (De la cuenta: 1000 a la 6000)

Fecha y 06/may./2020

hora de Impresión 03:05 p. m.

Usr: cmoreno
Rep: rptBalanzaComprobacion

Nat.	Cuenta	Nombre de la cuenta	SALDO ANTERIOR		MOVIMIENTOS		SALDO ACTUAL	
			DEUDOR	ACREEDOR	DEUDOR	ACREEDOR	DEUDOR	ACREEDOR
A	2119-1-002	MARIA DE LA LUZ AMADO ORTIZ	\$0.00	\$0.00	\$7,295.24	\$7,295.24	\$0.00	\$0.00
A	2119-1-005	YACUNAH DULCE RODRIGUEZ PERALTA	\$0.00	\$0.00	\$4,515.72	\$4,515.72	\$0.00	\$0.00
A	2119-1-006	KARINA PEREZ GASCA	\$0.00	\$0.00	\$7,280.07	\$7,280.07	\$0.00	\$0.00
A	2119-1-007	ROCIO DEL CARMEN HERNANDEZ LEON	\$0.00	\$0.00	\$8,319.89	\$8,319.89	\$0.00	\$0.00
A	2119-1-008	ANGELICA HURTADO VILLEGAS	\$0.00	\$0.00	\$3,457.48	\$3,457.48	\$0.00	\$0.00
A	2119-1-023	GISELA PEREZ JUAREZ	\$0.00	\$0.00	\$0.00	\$0.00	\$0.00	\$0.00
A	2119-1-084	MARIBEL ABURTO QUEVEDO	\$0.00	\$0.00	\$8,320.24	\$8,320.24	\$0.00	\$0.00
A	2119-1-085	ALICIA PAEZ AMARO	\$0.00	\$0.00	\$2,936.77	\$2,936.77	\$0.00	\$0.00
A	2119-1-112	RAUL RAMIREZ JUAREZ	\$0.00	\$0.00	\$0.00	\$0.00	\$0.00	\$0.00
A	2119-1-237	SINDICATO DE TRABAJADORES UTH	\$0.00	\$0.00	\$32,907.44	\$32,907.44	\$0.00	\$0.00
A	2119-1-243	MARIA GABRIELA JUAREZ DAMIAN	\$0.00	\$0.00	\$0.00	\$0.00	\$0.00	\$0.00
A	2119-1-244	GARCIA GAMBOA ALDO	\$0.00	\$0.00	\$0.00	\$0.00	\$0.00	\$0.00
A	2119-1-245	XOCHIPA MORANTE REYNA CONCEPCION	\$0.00	\$0.00	\$0.00	\$0.00	\$0.00	\$0.00
A	2119-1-246	VALENCIA MORA ISABEL CRISTINA	\$0.00	\$0.00	\$0.00	\$0.00	\$0.00	\$0.00
A	2119-1-247	HERNANDEZ LOPEZ ERIVAN	\$0.00	\$0.00	\$0.00	\$0.00	\$0.00	\$0.00
A	2119-1-248	APARCIO RAMIREZ MARCO ANTONIO	\$0.00	\$0.00	\$0.00	\$0.00	\$0.00	\$0.00
A	2119-1-249	VICHIQUE GARCIA LILIANA EDITH	\$0.00	\$0.00	\$0.00	\$0.00	\$0.00	\$0.00
A	2119-1-250	NUNEZ GARCIA JOSE MARTIN	\$0.00	\$0.00	\$0.00	\$0.00	\$0.00	\$0.00
A	2119-1-251	MARIA DEL PILAR RODRIGUEZ ROMERO	\$0.00	\$0.00	\$0.00	\$0.00	\$0.00	\$0.00
A	2119-1-252	ARTEMIO RAMOS RAMOS	\$0.00	\$0.00	\$0.00	\$0.00	\$0.00	\$0.00
A	2119-1-253	TOMAS GONZALEZ SANTA MARIA	\$0.00	\$0.00	\$0.00	\$0.00	\$0.00	\$0.00
A	3000	HACIENDA PÚBLICA/ PATRIMONIO	\$0.00	\$0.00	\$0.00	\$0.00	\$0.00	\$0.00
A	3200	HACIENDA PÚBLICA /PATRIMONIO GENERADO	\$0.00	\$0.00	\$233,407,043.30	\$233,407,043.30	\$0.00	\$233,407,043.30
A	3210	RESULTADOS DEL EJERCICIO (AHORRO/ DESAHORRO)	\$0.00	\$0.00	\$0.00	\$0.00	\$0.00	\$0.00
A	3210-2019	Resultado del Ejercicio Actual 2019	\$0.00	\$0.00	\$0.00	\$0.00	\$0.00	\$0.00
A	3220	RESULTADOS DE EJERCICIOS ANTERIORES	\$0.00	\$0.00	\$0.00	\$0.00	\$0.00	\$0.00
A	3220-0001	RESULTADO DEL EJERCICIO 2005	\$0.00	\$0.00	\$61,997,568.39	\$61,997,568.39	\$0.00	\$61,997,568.39
A	3220-0002	RESULTADO DEL EJERCICIO 2006	\$0.00	\$0.00	\$8,975,133.96	\$8,975,133.96	\$0.00	\$8,975,133.96
A	3220-0003	RESULTADO DEL EJERCICIO 2007	\$0.00	\$0.00	-\$5,585,806.70	-\$5,585,806.70	\$0.00	-\$5,585,806.70
A	3220-0004	RESULTADO DEL EJERCICIO 2008	\$0.00	\$0.00	\$558,356.51	\$558,356.51	\$0.00	\$558,356.51
A	3220-0005	RESULTADO DEL EJERCICIO 2009	\$0.00	\$0.00	\$5,007,500.65	\$5,007,500.65	\$0.00	\$5,007,500.65
A	3220-0006	RESULTADO DEL EJERCICIO 2010	\$0.00	\$0.00	\$2,273,835.48	\$2,273,835.48	\$0.00	\$2,273,835.48
A	3220-0007	RESULTADO DEL EJERCICIO 2011	\$0.00	\$0.00	\$5,309,100.56	\$5,309,100.56	\$0.00	\$5,309,100.56
A	3220-0008	RESULTADO DEL EJERCICIO 2012	\$0.00	\$0.00	\$5,462,136.46	\$5,462,136.46	\$0.00	\$5,462,136.46
A	3220-0009	RESULTADO DEL EJERCICIO 2013	\$0.00	\$0.00	-\$2,784,281.30	-\$2,784,281.30	\$0.00	-\$2,784,281.30
A	3220-0010	RESULTADO DEL EJERCICIO 2014	\$0.00	\$0.00	-\$1,082,580.20	-\$1,082,580.20	\$0.00	-\$1,082,580.20
A	3220-0011	RESULTADO DEL EJERCICIO 2015	\$0.00	\$0.00	\$55,202,280.00	\$55,202,280.00	\$0.00	\$55,202,280.00
A	3220-0012	RESULTADO DEL EJERCICIO 2016	\$0.00	\$0.00	\$2,114,975.79	\$2,114,975.79	\$0.00	\$2,114,975.79
A	3220-2017	RESULTADO DE EJERCICIOS ANTERIORES 2017	\$0.00	\$0.00	\$0.00	\$0.00	\$0.00	\$0.00
A	3220-2018	RESULTADO DE EJERCICIOS ANTERIORES 2018	\$0.00	\$0.00	\$0.00	\$0.00	\$0.00	\$0.00
A	3220-2019	RESULTADO DE EJERCICIOS ANTERIORES 2019	\$0.00	\$0.00	\$0.00	\$0.00	\$0.00	\$0.00
A	3240	RESERVAS	\$0.00	\$0.00	\$0.00	\$0.00	\$0.00	\$0.00
A	3241	RESERVAS DE PATRIMONIO	\$0.00	\$0.00	\$171,385,683.07	\$171,385,683.07	\$0.00	\$171,385,683.07
A	3241-0001	PATRIMONIO	\$0.00	\$0.00	\$171,385,683.07	\$171,385,683.07	\$0.00	\$171,385,683.07
A	3241-0002	EQUIPAMIENTO FAC FEDERAL 2013	\$0.00	\$0.00	\$1,500,523.36	\$1,500,523.36	\$0.00	\$1,500,523.36
A	3241-0003	EQUIPAMIENTO 2000	\$0.00	\$0.00	\$730,597.00	\$730,597.00	\$0.00	\$730,597.00
A	3241-0004	EQUIPAMIENTO CAPCEE	\$0.00	\$0.00	\$1,635,444.72	\$1,635,444.72	\$0.00	\$1,635,444.72
A	3241-0005	EQUIPAMIENTO ESTATAL	\$0.00	\$0.00	\$2,523,288.00	\$2,523,288.00	\$0.00	\$2,523,288.00
A			\$0.00	\$0.00	\$26,614,348.96	\$26,614,348.96	\$0.00	\$26,614,348.96



Universidad Tecnológica de Huejotzingo

ESTADO DE PUEBLA

Balanza de Comprobación del 01/abr./2020 al 30/abr./2020

Cuentas de Mayor con saldo y/o movimientos. (De la cuenta: 1000 a la 6000)

Usr: cmoreno
Rep: rptBalanzaComprobacion

Fecha y hora de Impresión: 06/may./2020 03:05 p. m.

Nat.	Cuenta	Nombre de la cuenta	SALDO ANTERIOR		MOVIMIENTOS		SALDO ACTUAL	
			DEUDOR	ACREEDOR	DEUDOR	ACREEDOR	DEUDOR	ACREEDOR
A	3241-0006	EQUIPAMIENTO UTH	\$0.00	\$1,136,497.48	\$0.00	\$0.00	\$0.00	\$1,136,497.48
A	3241-0007	FONDO DE CONTINGENCIA	\$0.00	\$678,897.10	\$0.00	\$0.00	\$0.00	\$678,897.10
A	3241-0008	EQUIPAMIENTO FEDERAL	\$0.00	\$49,570,940.64	\$0.00	\$0.00	\$0.00	\$49,570,940.64
A	3241-0009	EQUIPAMIENTO IP	\$0.00	\$1,522,537.13	\$0.00	\$0.00	\$0.00	\$1,522,537.13
A	3241-0010	EDIFICIOS E INTALA FED	\$0.00	\$65,672,034.18	\$0.00	\$0.00	\$0.00	\$65,672,034.18
A	3241-0011	terrenos	\$0.00	\$19,800,574.50	\$0.00	\$0.00	\$0.00	\$19,800,574.50
A	3250	RECTIFICACIONES DE RESULTADOS DE EJERCICIOS ANTERIORES	\$0.00	\$23,791.84	\$0.00	\$0.00	\$0.00	\$23,791.84
A	3252	CAMBIOS POR ERRORES CONTABLES	\$0.00	\$23,791.84	\$0.00	\$0.00	\$0.00	\$23,791.84
A	3252-01	AJUSTE POR CANCELACIÓN DE CHEQUES DE EJERCICIOS ANTERIORES	\$0.00	\$35,522.46	\$0.00	\$0.00	\$0.00	\$35,522.46
A	3252-02	AJUSTE POR IMPORTANCIA RELATIVA	\$0.00	-\$11,730.62	\$0.00	\$0.00	\$0.00	-\$11,730.62
A	4000	INGRESOS Y OTROS BENEFICIOS	\$0.00	\$15,967,638.37	\$0.00	\$18,727,955.36	\$0.00	\$34,695,593.73
A	4100	INGRESOS DE GESTIÓN	\$0.00	\$1,121,445.82	\$0.00	\$7,584.39	\$0.00	\$1,129,030.21
A	4150	PRODUCTOS	\$0.00	\$232.98	\$0.00	\$7,484.39	\$0.00	\$7,717.37
A	4151	PRODUCTOS	\$0.00	\$232.98	\$0.00	\$7,484.39	\$0.00	\$7,717.37
A	4151-01	Intereses Bancarios	\$0.00	\$232.98	\$0.00	\$7,484.39	\$0.00	\$7,717.37
A	4170	INGRESOS POR VENTA DE BIENES Y PRESTACIÓN DE SERVICIOS	\$0.00	\$1,121,212.84	\$0.00	\$100.00	\$0.00	\$1,121,312.84
A	4172	INGRESOS POR VENTA DE BIENES Y PRESTACIÓN DE SERVICIOS DE EMPRESAS PRODUCTIVAS DEL ESTADO	\$0.00	\$1,121,212.84	\$0.00	\$100.00	\$0.00	\$1,121,312.84
A	4172-2	Ingresos por Venta de Servicios Producidos en Establecimientos del Gobierno	\$0.00	\$1,121,212.84	\$0.00	\$100.00	\$0.00	\$1,121,312.84
A	4172-2-001	Seguro	\$0.00	\$5,735.00	\$0.00	\$0.00	\$0.00	\$5,735.00
A	4172-2-002	Credencial primera vez	\$0.00	\$880.00	\$0.00	\$0.00	\$0.00	\$880.00
A	4172-2-003	Tarjetero de motocicleta, bicicleta y estacionamiento	\$0.00	\$330.00	\$0.00	\$0.00	\$0.00	\$330.00
A	4172-2-004	Multas de biblioteca	\$0.00	\$7,370.00	\$0.00	\$0.00	\$0.00	\$7,370.00
A	4172-2-005	Cursos de Capacitación	\$0.00	\$453,640.00	\$0.00	\$0.00	\$0.00	\$453,640.00
A	4172-2-007	Servicios Tecnológicos	\$0.00	\$13,306.00	\$0.00	\$0.00	\$0.00	\$13,306.00
A	4172-2-009	Otros Servicios	\$0.00	\$31,181.81	\$0.00	\$100.00	\$0.00	\$31,281.81
A	4172-2-010	LOCKERS	\$0.00	\$11,100.00	\$0.00	\$0.00	\$0.00	\$11,100.00
A	4172-2-011	PAGO EXAME TOEFL	\$0.00	\$587,610.03	\$0.00	\$0.00	\$0.00	\$587,610.03
A	4172-2-012	Reposición de credencial de estudiante	\$0.00	\$10,060.00	\$0.00	\$0.00	\$0.00	\$10,060.00
A	4200	PARTICIPACIONES, APORTACIONES, CONVENIOS, INCENTIVOS DERIVADOS DE LA COLABORACIÓN FISCAL, FONDOS DISTINTOS DE APORTACIONES, TRANSFERENCIAS, ASIGNACIONES, SUBSIDIOS Y SUBVENCIÓNES, Y PENSIONES Y JUBILACIONES	\$0.00	\$14,837,192.55	\$0.00	\$18,720,370.97	\$0.00	\$33,557,563.52
A	4220	TRANSFERENCIAS, ASIGNACIONES, SUBSIDIOS Y SUBVENCIÓNES, Y PENSIONES Y JUBILACIONES	\$0.00	\$14,837,192.55	\$0.00	\$18,720,370.97	\$0.00	\$33,557,563.52
A	4221	TRANSFERENCIAS Y ASIGNACIONES	\$0.00	\$2,367,252.09	\$0.00	\$567,081.97	\$0.00	\$2,934,334.06
A	4221-01	CAPTACIÓN DE DERECHOS	\$0.00	\$2,367,252.09	\$0.00	\$567,081.97	\$0.00	\$2,934,334.06
A	4223	SUBSIDIOS Y SUBVENCIÓNES	\$0.00	\$12,469,940.46	\$0.00	\$18,153,289.00	\$0.00	\$30,623,229.46
A	4223-001	SUBSIDIO FEDERAL	\$0.00	\$0.00	\$0.00	\$14,795,612.00	\$0.00	\$14,795,612.00
A	4223-002	SUBSIDIO ESTATAL	\$0.00	\$12,469,940.46	\$0.00	\$3,357,677.00	\$0.00	\$15,827,617.46
A	4300	OTROS INGRESOS Y BENEFICIOS	\$0.00	\$9,000.00	\$0.00	\$0.00	\$0.00	\$9,000.00
A	4390	OTROS INGRESOS Y BENEFICIOS VARIOS	\$0.00	\$9,000.00	\$0.00	\$0.00	\$0.00	\$9,000.00
A	4399	OTROS INGRESOS Y BENEFICIOS VARIOS	\$0.00	\$9,000.00	\$0.00	\$0.00	\$0.00	\$9,000.00
A	4399-001	ESTIMULO ACADEMICO	\$0.00	\$9,000.00	\$0.00	\$0.00	\$0.00	\$9,000.00



Universidad Tecnológica de Huejotzingo

ESTADO DE PUEBLA

Balanza de Comprobación del 01/abr./2020 al 30/abr./2020

Cuentas de Mayor con saldo y/o movimientos. (De la cuenta: 1000 a la 6000)

Usr: cmoreno
Rep: rptBalanzaComprobacion

Fecha y hora de Impresión: 06/may./2020 03:05 p. m.

Nat.	Cuenta	Nombre de la cuenta	SALDO ANTERIOR		MOVIMIENTOS		SALDO ACTUAL	
			DEUDOR	ACREEDOR	DEUDOR	ACREEDOR	DEUDOR	ACREEDOR
D	5000	GASTOS Y OTRAS PÉRDIDAS	\$22,483,997.65	\$0.00	\$8,753,672.66	\$0.00	\$31,237,670.31	\$0.00
D	5100	GASTOS DE FUNCIONAMIENTO	\$22,196,972.33	\$0.00	\$8,751,242.66	\$0.00	\$30,948,214.99	\$0.00
D	5110	SERVICIOS PERSONALES	\$18,787,517.52	\$0.00	\$7,959,617.11	\$0.00	\$26,747,134.63	\$0.00
D	5111	REMUNERACIONES AL PERSONAL DE CARÁCTER PERMANENTE	\$8,985,519.48	\$0.00	\$2,918,175.80	\$0.00	\$11,903,695.28	\$0.00
D	5111-1132	Sueldo Base al Personal de Confianza	\$8,985,519.48	\$0.00	\$2,918,175.80	\$0.00	\$11,903,695.28	\$0.00
D	5112	REMUNERACIONES AL PERSONAL DE CARÁCTER TRANSITORIO	\$4,882,522.08	\$0.00	\$1,635,796.76	\$0.00	\$6,518,318.84	\$0.00
D	5112-1221	Sueldos base al personal eventual	\$4,882,522.08	\$0.00	\$1,635,796.76	\$0.00	\$6,518,318.84	\$0.00
D	5113	REMUNERACIONES ADICIONALES Y ESPECIALES	\$65,044.71	\$0.00	\$0.00	\$0.00	\$65,044.71	\$0.00
D	5113-1321	Primas de vacaciones y Dominical	\$10,946.31	\$0.00	\$0.00	\$0.00	\$10,946.31	\$0.00
D	5113-1322	Gratificación de fin de año	\$54,098.40	\$0.00	\$0.00	\$0.00	\$54,098.40	\$0.00
D	5114	SEGURIDAD SOCIAL	\$3,418,847.74	\$0.00	\$1,548,591.32	\$0.00	\$4,967,439.06	\$0.00
D	5114-1411	Aportaciones de seguridad social	\$3,295,569.09	\$0.00	\$1,425,312.56	\$0.00	\$4,720,881.65	\$0.00
D	5114-1431	Aportaciones al sistema para el retiro	\$123,278.65	\$0.00	\$123,278.76	\$0.00	\$246,557.41	\$0.00
D	5115	OTRAS PRESTACIONES SOCIALES Y ECONÓMICAS	\$1,435,583.51	\$0.00	\$1,857,053.23	\$0.00	\$3,292,636.74	\$0.00
D	5115-1531	Prestaciones y haberes de retiro	\$10,208.93	\$0.00	\$3,049.47	\$0.00	\$13,258.40	\$0.00
D	5115-1541	Prestaciones contractuales	\$1,425,374.58	\$0.00	\$1,854,003.76	\$0.00	\$3,279,378.34	\$0.00
D	5120	MATERIALES Y SUMINISTROS	\$448,418.10	\$0.00	\$75,257.80	\$0.00	\$523,675.90	\$0.00
D	5121	MATERIALES DE ADMINISTRACIÓN, EMISIÓN DE DOCUMENTOS Y ARTÍCULOS OFICIALES	\$59,590.45	\$0.00	\$10,139.00	\$0.00	\$69,729.45	\$0.00
D	5121-2111	Materiales, útiles y equipos menores de oficina	\$4,221.24	\$0.00	\$4,205.60	\$0.00	\$8,426.84	\$0.00
D	5121-2141	Materiales, útiles y equipos menores de tecnologías de la información y comunicaciones	\$8,970.40	\$0.00	\$5,933.40	\$0.00	\$14,903.80	\$0.00
D	5121-2161	Material de limpieza	\$32,188.81	\$0.00	\$0.00	\$0.00	\$32,188.81	\$0.00
D	5121-2181	Materiales para el registro e identificación de bienes y personas	\$14,210.00	\$0.00	\$0.00	\$0.00	\$14,210.00	\$0.00
D	5122	ALIMENTOS Y UTENSILIOS	\$45,424.68	\$0.00	\$0.00	\$0.00	\$45,424.68	\$0.00
D	5122-2211	Productos alimenticios para personas	\$43,741.78	\$0.00	\$0.00	\$0.00	\$43,741.78	\$0.00
D	5122-2231	Utensilios para el servicio de alimentación	\$1,682.90	\$0.00	\$0.00	\$0.00	\$1,682.90	\$0.00
D	5124	MATERIALES Y ARTÍCULOS DE CONSTRUCCIÓN Y DE REPARACIÓN	\$39,298.31	\$0.00	\$0.00	\$0.00	\$39,298.31	\$0.00
D	5124-2421	Cemento y productos de concreto	\$773.26	\$0.00	\$0.00	\$0.00	\$773.26	\$0.00
D	5124-2461	Material eléctrico y electrónico	\$16,635.95	\$0.00	\$0.00	\$0.00	\$16,635.95	\$0.00
D	5124-2471	Artículos metálicos para la construcción	\$978.03	\$0.00	\$0.00	\$0.00	\$978.03	\$0.00
D	5124-2491	Otros materiales y artículos de construcción y reparación	\$20,911.07	\$0.00	\$0.00	\$0.00	\$20,911.07	\$0.00
D	5125	PRODUCTOS QUÍMICOS, FARMACÉUTICOS Y DE LABORATORIO	\$7,126.74	\$0.00	\$14,570.47	\$0.00	\$21,697.21	\$0.00
D	5125-2531	Medicinas y productos farmacéuticos	\$330.00	\$0.00	\$9,975.71	\$0.00	\$10,305.71	\$0.00
D	5125-2541	Materiales, accesorios y suministros médicos	\$1,499.98	\$0.00	\$4,594.76	\$0.00	\$6,094.74	\$0.00
D	5125-2561	Fibras sintéticas, hules, plásticos y derivados	\$1,250.00	\$0.00	\$0.00	\$0.00	\$1,250.00	\$0.00
D	5125-2591	Otros productos químicos	\$4,046.76	\$0.00	\$0.00	\$0.00	\$4,046.76	\$0.00
D	5126	COMBUSTIBLES, LUBRICANTES Y ADITIVOS	\$163,608.52	\$0.00	\$174.00	\$0.00	\$163,782.52	\$0.00
D	5126-2611	Combustibles	\$156,898.48	\$0.00	\$0.00	\$0.00	\$156,898.48	\$0.00
D	5126-2612	Lubricantes y Aditivos	\$6,710.04	\$0.00	\$174.00	\$0.00	\$6,884.04	\$0.00
D	5127	VESTUARIO, BLANCOS, PRENDAS DE PROTECCIÓN Y ARTÍCULOS DEPORTIVOS	\$1,529.91	\$0.00	\$0.00	\$0.00	\$1,529.91	\$0.00
D	5127-2741	Productos textiles	\$1,529.91	\$0.00	\$0.00	\$0.00	\$1,529.91	\$0.00
D	5129	HERRAMIENTAS, REFACCIONES Y ACCESORIOS MENORES	\$131,839.49	\$0.00	\$50,374.33	\$0.00	\$182,213.82	\$0.00
D	5129-2921	Refacciones y accesorios menores de edificios	\$3,934.77	\$0.00	\$0.00	\$0.00	\$3,934.77	\$0.00



Universidad Tecnológica de Huejotzingo

ESTADO DE PUEBLA

Balanza de Comprobación del 01/abr./2020 al 30/abr./2020

Cuentas de Mayor con saldo y/o movimientos. (De la cuenta: 1000 a la 6000)

Usu: cmoreno
Rep: rptBalanzaComprobacion

Fecha y hora de Impresión: 06/may./2020 03:05 p. m.

Nat.	Cuenta	Nombre de la cuenta	SALDO ANTERIOR		MOVIMIENTOS		SALDO ACTUAL	
			DEUDOR	ACREEDOR	DEUDOR	ACREEDOR	DEUDOR	ACREEDOR
D	5129-2941	Refacciones y accesorios menores de equipo de cómputo y tecnologías de la información	\$35,107.44	\$0.00	\$44,134.33	\$0.00	\$79,241.77	\$0.00
D	5129-2961	Refacciones y accesorios menores de equipo de transporte	\$92,355.67	\$0.00	\$6,240.00	\$0.00	\$98,595.67	\$0.00
D	5129-2991	Refacciones y accesorios menores otros bienes muebles	\$441.61	\$0.00	\$0.00	\$0.00	\$441.61	\$0.00
D	5130	SERVICIOS GENERALES	\$2,961,036.71	\$0.00	\$716,367.75	\$0.00	\$3,677,404.46	\$0.00
D	5131	SERVICIOS BÁSICOS	\$371,207.35	\$0.00	\$125,541.61	\$0.00	\$496,748.96	\$0.00
D	5131-3111	Energía eléctrica	\$266,866.00	\$0.00	\$80,666.00	\$0.00	\$347,532.00	\$0.00
D	5131-3121	Gas	\$4,997.78	\$0.00	\$0.00	\$0.00	\$4,997.78	\$0.00
D	5131-3141	Telefonía tradicional	\$23,090.57	\$0.00	\$6,875.61	\$0.00	\$29,966.18	\$0.00
D	5131-3171	Servicios de acceso de internet, redes y procesamiento de información	\$76,000.00	\$0.00	\$38,000.00	\$0.00	\$114,000.00	\$0.00
D	5131-3181	Servicios postales y telegráficos	\$253.00	\$0.00	\$0.00	\$0.00	\$253.00	\$0.00
D	5132	SERVICIOS DE ARRENDAMIENTO	\$4,176.00	\$0.00	\$5,452.00	\$0.00	\$9,628.00	\$0.00
D	5132-3271	Arrendamiento de activos intangibles	\$4,176.00	\$0.00	\$5,452.00	\$0.00	\$9,628.00	\$0.00
D	5133	SERVICIOS PROFESIONALES, CIENTÍFICOS Y TÉCNICOS Y OTROS SERVICIOS	\$940,043.85	\$0.00	\$209,680.00	\$0.00	\$1,149,723.85	\$0.00
D	5133-3311	Servicios legales, de contabilidad, auditoría y relacionados	\$69,600.00	\$0.00	\$23,200.00	\$0.00	\$92,800.00	\$0.00
D	5133-3361	Servicios de apoyo administrativo, fotocopiado e impresión	\$2,940.37	\$0.00	\$0.00	\$0.00	\$2,940.37	\$0.00
D	5133-3381	Servicios de vigilancia	\$352,800.00	\$0.00	\$186,480.00	\$0.00	\$539,280.00	\$0.00
D	5133-3391	Servicios profesionales, científicos y técnicos integrales	\$514,703.48	\$0.00	\$0.00	\$0.00	\$514,703.48	\$0.00
D	5134	SERVICIOS FINANCIEROS, BANCARIOS Y COMERCIALES	\$12,287.09	\$0.00	\$4,042.19	\$0.00	\$16,329.28	\$0.00
D	5134-3411	Servicios financieros y bancarios	\$12,287.09	\$0.00	\$4,042.19	\$0.00	\$16,329.28	\$0.00
D	5135	SERVICIOS DE INSTALACIÓN, REPARACIÓN, MANTENIMIENTO Y CONSERVACIÓN	\$987,915.58	\$0.00	\$161,533.33	\$0.00	\$1,149,448.91	\$0.00
D	5135-3551	Reparación y mantenimiento de equipo de transporte	\$107,862.98	\$0.00	\$11,600.00	\$0.00	\$119,462.98	\$0.00
D	5135-3581	Servicios de limpieza y manejo de desechos	\$522,000.00	\$0.00	\$98,600.00	\$0.00	\$620,600.00	\$0.00
D	5135-3591	Servicios de jardinería y fumigación	\$358,052.60	\$0.00	\$51,333.33	\$0.00	\$409,385.93	\$0.00
D	5136	SERVICIOS DE COMUNICACIÓN SOCIAL Y PUBLICIDAD	\$18,977.60	\$0.00	\$0.00	\$0.00	\$18,977.60	\$0.00
D	5136-3621	Difusión por radio, televisión y otros medios de mensajes comerciales para promover la venta de bienes o servicios	\$18,977.60	\$0.00	\$0.00	\$0.00	\$18,977.60	\$0.00
D	5137	SERVICIOS DE TRASLADO Y VIÁTICOS	\$57,661.04	\$0.00	\$2,633.00	\$0.00	\$60,294.04	\$0.00
D	5137-3721	Pasajes terrestres Nacionales	\$4,582.94	\$0.00	\$0.00	\$0.00	\$4,582.94	\$0.00
D	5137-3751	Viáticos en el país	\$48,774.10	\$0.00	\$2,449.00	\$0.00	\$51,223.10	\$0.00
D	5137-3791	Otros servicios de traslado y hospedaje	\$4,304.00	\$0.00	\$184.00	\$0.00	\$4,488.00	\$0.00
D	5138	SERVICIOS OFICIALES	\$40,992.82	\$0.00	\$0.00	\$0.00	\$40,992.82	\$0.00
D	5138-3811	Gastos de ceremonial	\$22,629.38	\$0.00	\$0.00	\$0.00	\$22,629.38	\$0.00
D	5138-3821	Gastos de orden social y cultural	\$5,922.00	\$0.00	\$0.00	\$0.00	\$5,922.00	\$0.00
D	5138-3831	Congresos y convenciones	\$2,900.00	\$0.00	\$0.00	\$0.00	\$2,900.00	\$0.00
D	5138-3851	Gastos de representación	\$9,541.44	\$0.00	\$0.00	\$0.00	\$9,541.44	\$0.00
D	5139	OTROS SERVICIOS GENERALES	\$527,775.38	\$0.00	\$207,485.62	\$0.00	\$735,261.00	\$0.00
D	5139-3921	Impuestos y derechos	\$29,783.00	\$0.00	\$26,996.49	\$0.00	\$56,779.49	\$0.00
D	5139-3941	Sentencias y resoluciones por autoridad competente	\$80,000.00	\$0.00	\$0.00	\$0.00	\$80,000.00	\$0.00
D	5139-3981	Impuesto sobre nóminas y otros que se derivan de una relación laboral	\$417,992.38	\$0.00	\$180,489.13	\$0.00	\$598,481.51	\$0.00
D	5200	TRANSFERENCIAS, ASIGNACIONES, SUBSIDIOS Y OTRAS AYUDAS	\$287,025.32	\$0.00	\$2,430.00	\$0.00	\$289,455.32	\$0.00
D	5210	TRANSFERENCIAS INTERNAS Y ASIGNACIONES AL SECTOR PÚBLICO	\$127,565.00	\$0.00	\$0.00	\$0.00	\$127,565.00	\$0.00
D	5212	TRANSFERENCIAS INTERNAS AL SECTOR PÚBLICO	\$127,565.00	\$0.00	\$0.00	\$0.00	\$127,565.00	\$0.00



Universidad Tecnológica de Huejotzingo

ESTADO DE PUEBLA


Balanza de Comprobación del 01/abr./2020 al 30/abr./2020

Cuentas de Mayor con saldo y/o movimientos. (De la cuenta: 1000 a la 6000)

Fecha y hora de Impresión: 06/may./2020 03:05 p. m.

Usu: cmoreno
Rep: rptBalanzaComprobacion

Nat.	Cuenta	Nombre de la cuenta	SALDO ANTERIOR		MOVIMIENTOS		SALDO ACTUAL	
			DEUDOR	ACREEDOR	DEUDOR	ACREEDOR	DEUDOR	ACREEDOR
D	5212-4151	Transferencias internas otorgadas a entidades paraestatales no empresariales y no financieras	\$127,565.00	\$0.00	\$0.00	\$0.00	\$127,565.00	\$0.00
D	5240	AYUDAS SOCIALES	\$159,460.32	\$0.00	\$2,430.00	\$0.00	\$161,890.32	\$0.00
D	5241	AYUDAS SOCIALES A PERSONAS	\$0.00	\$0.00	\$2,430.00	\$0.00	\$2,430.00	\$0.00
D	5241-4411	Ayudas sociales a personas	\$0.00	\$0.00	\$2,430.00	\$0.00	\$2,430.00	\$0.00
D	5242	BECAS	\$9,000.00	\$0.00	\$0.00	\$0.00	\$9,000.00	\$0.00
D	5242-4421	Becas y otras ayudas para programas de capacitación	\$9,000.00	\$0.00	\$0.00	\$0.00	\$9,000.00	\$0.00
D	5243	AYUDAS SOCIALES A INSTITUCIONES	\$150,460.32	\$0.00	\$0.00	\$0.00	\$150,460.32	\$0.00
D	5243-4441	Ayudas sociales a actividades científicas o académicas	\$150,460.32	\$0.00	\$0.00	\$0.00	\$150,460.32	\$0.00
Sumas =>			\$276,634,867.63	\$276,634,867.63	\$71,195,824.46	\$71,195,824.46	\$292,439,905.86	\$292,439,905.86


MTR. ISAAC TORRES AYUSO
RECTOR

MTR. ISAAC TORRES AYUSO
DIRECCIÓN DE ADMINISTRACIÓN Y FINANZAS


C.P. MATIAS MENDEZ MENDEZ
DEPTO. DE RECURSOS FINANCIEROS Y CONTABILIDAD



Universidad Tecnológica de Huejotzingo
ESTADO DE PUEBLA
Estados de Resultados

Usr: cmoreno
 Rep: rptEstadoResultado

Del 01/abr./2020 al 30/abr./2020

Fecha y hora de Impresión 06/may./2020 03:38 p. m.

	PERIODO 1/abr. al 30/abr./2020	%	ACUMULADO 01/ene al 30/abr./2020	%
INGRESOS Y OTROS BENEFICIOS				
INGRESOS DE GESTIÓN	\$7,584.39	0.04 %	\$1,129,030.21	3.25 %
PRODUCTOS	\$7,484.39	0.03 %	\$7,717.37	0.02 %
INGRESOS POR VENTA DE BIENES Y PRESTACIÓN DE SERVICIOS	\$100.00	0.00 %	\$1,121,312.84	3.23 %
PARTICIPACIONES, APORTACIONES, CONVENIOS, INCENTIVOS DERIV	\$18,720,370.97	99.95 %	\$33,557,563.52	96.71 %
TRANSFERENCIAS, ASIGNACIONES, SUBSIDIOS Y SUBVENCIONES, Y PENSIONE	\$18,720,370.97	99.95 %	\$33,557,563.52	96.71 %
TRANSFERENCIAS Y ASIGNACIONES	\$567,081.97	3.02 %	\$2,934,334.06	8.45 %
SUBSIDIOS Y SUBVENCIONES	\$18,153,289.00	96.93 %	\$30,623,229.46	88.26 %
OTROS INGRESOS Y BENEFICIOS	\$0.00	0.00 %	\$9,000.00	0.02 %
OTROS INGRESOS Y BENEFICIOS VARIOS	\$0.00	0.00 %	\$9,000.00	0.02 %
OTROS INGRESOS Y BENEFICIOS VARIOS	\$0.00	0.00 %	\$9,000.00	0.02 %
Total de Ingresos	\$18,727,955.36	100.00 %	\$34,695,593.73	100.00 %
GASTOS Y OTRAS PÉRDIDAS				
GASTOS DE FUNCIONAMIENTO	\$8,751,242.66	46.72 %	\$30,948,214.99	89.19 %
SERVICIOS PERSONALES	\$7,959,617.11	42.50 %	\$26,747,134.63	77.09 %
MATERIALES Y SUMINISTROS	\$75,257.80	0.40 %	\$523,675.90	1.50 %
SERVICIOS GENERALES	\$716,367.75	3.82 %	\$3,677,404.46	10.59 %
TRANSFERENCIAS, ASIGNACIONES, SUBSIDIOS Y OTRAS AYUDAS	\$2,430.00	0.01 %	\$289,455.32	0.83 %
TRANSFERENCIAS INTERNAS Y ASIGNACIONES AL SECTOR PÚBLICO	\$0.00	0.00 %	\$127,565.00	0.36 %
AYUDAS SOCIALES	\$2,430.00	0.01 %	\$161,890.32	0.46 %
PARTICIPACIONES Y APORTACIONES	\$0.00	0.00 %	\$0.00	0.00 %
INTERESES, COMISIONES Y OTROS GASTOS DE LA DEUDA PÚBLICA	\$0.00	0.00 %	\$0.00	0.00 %
OTROS GASTOS Y PÉRDIDAS EXTRAORDINARIAS	\$0.00	0.00 %	\$0.00	0.00 %
INVERSIÓN PÚBLICA	\$0.00	0.00 %	\$0.00	0.00 %
Total de Gastos y otras Perdidas	\$8,753,672.66	46.74 %	\$31,237,670.31	90.03 %
Ahorro / Desahorro Neto del Ejercicio	\$9,974,282.70	53.25 %	\$3,457,923.42	9.96 %

MTRO. FIACRO LUIS TORREBLANCA COELLO

RECTOR

MTRO. ISAAC RAMÍREZ AYUSO

DIRECCIÓN DE ADMINISTRACIÓN Y FINANZAS

C.P. MATÍAS MENDOZA MENDOZA

DEPTO. DE RECURSOS FINANCIEROS Y CONTABILIDAD