



Universidad Tecnológica de Huejotzingo
ESTADO DE PUEBLA
Estado de Situación Financiera
Al 31/mar./2019

Usu. Lucy
 Rep: rptEstadoSituacionFinanciera

Fecha y hora de Impresión
 09/abr./2019
 01:51 p. m.

	2019	2018	PASIVO	2019	2018
ACTIVO			PASIVO CIRCULANTE		
ACTIVO CIRCULANTE	\$4,219,008.37	\$3,711,790.45	CUENTAS POR PAGAR A CORTO PLAZO	\$6,688,433.89	\$2,130,409.42
EFFECTIVO Y EQUIVALENTES	\$4,191,793.72	\$3,885,460.86	SERVICIOS PERSONALES POR PAGAR A CORTO PLAZO	\$6,688,433.89	\$2,130,409.42
BANCOS/ TESORERÍA	\$4,191,793.72	\$3,885,460.86	PROVEEDORES POR PAGAR A CORTO PLAZO	\$3,330,472.83	\$657,989.25
DERECHOS A RECIBIR EFECTIVO O EQUIVALENTES	\$27,214.65	\$26,329.49	RETENCIONES Y CONTRIBUCIONES POR PAGAR A CORTO PLAZO	\$14,292.19	\$0.00
DEUDORES DIVERSOS POR COBRAR A CORTO PLAZO	\$27,214.65	\$26,329.49	OTRAS CUENTAS POR PAGAR A CORTO PLAZO	\$3,343,196.87	\$1,672,451.17
Total de Activos Circulantes	\$4,219,008.37	\$3,711,790.45	Total de Pasivos Circulantes	\$472.00	\$0.00
ACTIVO NO CIRCULANTE	\$234,582,061.10	\$234,582,061.10	PASIVO NO CIRCULANTE	\$0.00	\$0.00
BIENES INMUEBLES, INFRAESTRUCTURA Y CONSTRUCCIONES EN TERRENOS	\$140,595,198.38	\$140,595,198.38	Total de Pasivos	\$6,688,433.89	\$2,130,409.42
EDIFICIOS NO HABITACIONALES	\$19,800,574.50	\$19,800,574.50	HACIENDA PÚBLICA/ PATRIMONIO		
BIENES MUEBLES	\$120,794,623.88	\$120,794,623.88	HACIENDA PÚBLICA/PATRIMONIO CONTRIBUIDO	\$0.00	\$0.00
MOBILIARIO Y EQUIPO DE ADMINISTRACIÓN	\$110,371,948.65	\$110,371,948.65	HACIENDA PÚBLICA/PATRIMONIO GENERADO	\$232,112,635.58	\$236,163,442.13
MOBILIARIO Y EQUIPO EDUCACIONAL Y RECREATIVO	\$30,890,765.68	\$30,890,765.68	RESULTADOS DEL EJERCICIO (AHORRO/ DESAHORRO)	-\$4,050,806.55	-\$5,907,136.74
MOBILIARIO Y EQUIPO EDUCACIONAL Y RECREATIVO	\$67,041,175.63	\$67,041,175.63	RESULTADOS DE EJERCICIOS ANTERIORES	\$64,777,759.06	\$70,664,856.80
EQUIPO E INSTRUMENTAL MÉDICO Y DE LABORATORIO	\$327,550.74	\$327,550.74	RESERVAS	\$171,365,663.07	\$171,365,663.07
VEHÍCULOS Y EQUIPO DE TRANSPORTE	\$3,885,597.02	\$3,885,597.02	RESERVAS DE PATRIMONIO	\$171,365,663.07	\$171,365,663.07
EQUIPO DE DEFENSA Y SEGURIDAD	\$850,508.00	\$850,508.00	EXCESO O INSUFICIENCIA EN LA ACTUALIZACIÓN DE LA I	\$0.00	\$0.00
MAQUINARIA, OTROS EQUIPOS Y HERRAMIENTAS	\$7,376,351.58	\$7,376,351.58	Total Hacienda Pública/Patrimonio	\$232,112,635.58	\$236,163,442.13
ACTIVOS INTANGIBLES	\$900,825.92	\$900,825.92	Total de Pasivo y Hacienda Pública/Patrimonio	\$238,801,069.47	\$238,293,851.55
SOFTWARE	\$900,825.92	\$900,825.92			
DEPRECIACIÓN, DETERIORO Y AMORTIZACIÓN ACUMULADA DE BIENES INMUEBLES	-\$17,285,911.85	-\$17,285,911.85			
DEPRECIACIÓN ACUMULADA DE BIENES INMUEBLES	-\$1,862,444.58	-\$1,862,444.58			
DEPRECIACIÓN ACUMULADA DE BIENES MUEBLES	-\$15,085,184.52	-\$15,085,184.52			
AMORTIZACIÓN ACUMULADA DE ACTIVOS INTANGIBLES	-\$338,282.75	-\$338,282.75			
Total de Activos No Circulantes	\$234,582,061.10	\$234,582,061.10			
Total de Activos	\$238,801,069.47	\$238,293,851.55			



Universidad Tecnológica de Huejotzingo
ESTADO DE PUEBLA
Estado de Situación Financiera
Al 31/mar./2019

Fecha y hora de impresión: 09/abr./2019 01:51 p. m.

Usu: Lucy
 Rep: rptEstadoSituacionFinanciera

CUENTAS DE ORDEN PRESUPUESTARIA:

	<u>2019</u>	<u>2018</u>
LEY DE INGRESOS		\$0.00
LEY DE INGRESOS ESTIMADA	\$105,399,970.00	\$102,464,466.09
LEY DE INGRESOS POR EJECUTAR	\$88,515,753.78	-\$92,888.52
MODIFICACIONES A LA LEY DE INGRESOS ESTIMADA	\$1,131,750.39	\$9,700,111.28
LEY DE INGRESOS DEVENGADA	\$19,690,559.58	\$112,257,465.80
LEY DE INGRESOS RECAUDADA	\$19,690,559.58	\$112,257,465.80
PRESUPUESTO DE EGRESOS		\$0.00
PRESUPUESTO DE EGRESOS APROBADO	\$106,990,351.68	\$111,287,836.67
PRESUPUESTO DE EGRESOS POR EJERCER	\$84,380,285.94	\$1,468,493.16
MODIFICACIONES AL PRESUPUESTO DE EGRESOS APROBADO	\$1,131,750.39	\$9,700,111.28
PRESUPUESTO DE EGRESOS COMPROMETIDO	\$23,741,366.13	\$119,499,454.73
PRESUPUESTO DE EGRESOS DEVENGADO	\$23,741,366.13	\$119,499,454.73
PRESUPUESTO DE EGRESOS EJERCIDO	\$20,124,871.30	\$118,519,268.17
PRESUPUESTO DE EGRESOS PAGADO	\$20,124,871.30	\$118,519,268.17

"Bajo protesta de decir verdad declaramos que los Estados Financieros y sus notas, son razonablemente correctos y son responsabilidad del emisor".

Mtro. HECTOR XAVIER VELASCO PEREZ
 RECTOR

MPRO. ROBERTO MIGUEL ANGEL LIMON ORTEGA
 DIRECCIÓN DE ADMINISTRACIÓN Y FINANZAS

C.P. MARIA DEL CARMEN ROSARIO REYES
 DEPTO. DE RECURSOS FINANCIEROS Y CONTABILIDAD




Universidad Tecnológica de Huejotzingo
ESTADO DE PUEBLA
Estado de Variaciones en la Hacienda Pública
Del 01/ene/2019 Al 31/mar./2019

Usr: Lucy
 Rep: rptEstadoVariacionHacienda


Fecha y hora de impresión: 09/abr./2019 02:04 p. m.

Concepto	Hacienda Pública / Patrimonio Generado		Ajustes por Cambios de Valor	Total
	Hacienda Pública / Patrimonio Contribuido	De Ejercicios Anteriores		
RESULTADO POR TENENCIA DE ACTIVOS NO MONETARIOS	\$0.00	\$0.00	\$0.00	\$0.00
HACIENDA PÚBLICA / PATRIMONIO NETO FINAL 2019	\$0.00	\$236,163,442.13	-\$4,050,806.55	\$232,112,635.58

"Bajo protesta de decir verdad declaramos que los Estados Financieros y sus notas, son razonablemente correctos y son responsabilidad del emisor".



 MTRO. HÉCTOR XAVIER VELASCO PÉREZ
 RECTOR



 MTRO. ROBERTO MIGUEL LIMÓN ORTEGA
 DIRECCIÓN DE ADMINISTRACIÓN Y FINANZAS



 C.P. MARIA DEL CARMEN ROSARIO REYES
 DEPTO. DE RECURSOS FINANCIEROS Y CONTABILIDAD



Universidad Tecnológica de Huejotzingo
ESTADO DE PUEBLA
Estado de Cambios en la Situación Financiera
Del 01/ene./2019 Al 31/mar./2019

Usr: lucy
 Rep: rptEstadoCambiosSituacionFinanciera

Fecha y hora de Impresión 09/abr./2019 02:04 p. m.

	<u>Origen</u>	<u>Aplicación</u>
ACTIVO		\$607,217.92
<u>ACTIVO CIRCULANTE</u>		<u>\$607,217.92</u>
EFFECTIVO Y EQUIVALENTES		\$506,332.76
DERECHOS A RECIBIR EFECTIVO O EQUIVALENTES		\$865.16
<u>ACTIVO NO CIRCULANTE</u>		
BIENES INMUEBLES, INFRAESTRUCTURA Y CONSTRUCCIONES EN PROCESO		
BIENES MUEBLES		
ACTIVOS INTANGIBLES		
DEPRECIACIÓN, DETERIORO Y AMORTIZACIÓN ACUMULADA DE BIENES		
PASIVO	\$4,558,024.47	
<u>PASIVO CIRCULANTE</u>	<u>\$4,558,024.47</u>	
CUENTAS POR PAGAR A CORTO PLAZO	\$4,558,024.47	
<u>PASIVO NO CIRCULANTE</u>		
HACIENDA PÚBLICA/ PATRIMONIO		\$4,050,806.55
<u>HACIENDA PÚBLICA/PATRIMONIO CONTRIBUIDO</u>		
<u>HACIENDA PÚBLICA /PATRIMONIO GENERADO</u>		<u>\$4,050,806.55</u>
RESULTADOS DEL EJERCICIO (AHORRO/ DESAHORRO)	\$1,856,330.19	
RESULTADOS DE EJERCICIOS ANTERIORES		\$5,907,136.74
RESERVAS		
<u>EXCESO O INSUFICIENCIA EN LA ACTUALIZACIÓN DE LA HACIENDA PÚBLICA/ PATRIMONIO</u>		

"Bajo protesta de decir verdad declaramos que los Estados Financieros y sus notas, son razonablemente correctos y son responsabilidad del emisor".

 MTRO. HECTOR XAVIER VELASCO PÉREZ
 RECTOR

 MTRO. ROBERTO MIGUEL ÁNGEL LIMÓN ORTEGA
 DIRECCIÓN DE ADMINISTRACIÓN Y FINANZAS

 C.P. MARÍA DEL CARMEN ROSARIO REYES
 DEPTO. DE RECURSOS FINANCIEROS Y CONTABILIDAD



Universidad Tecnológica de Huejotzingo
ESTADO DE PUEBLA
Estado de Flujos de Efectivo
Del 01/ene/2019 Al 31/mar./2019

Usr: Lucy
Rep: rptEstadoFlujosEfectivo

Fecha y hora de Impresión | 09/abr./2019
02:05 p. m.

Concepto	2019	2018
FLUJOS DE EFECTIVO DE LAS ACTIVIDADES DE OPERACIÓN		
ORIGEN	\$20,631,204.06	\$112,257,465.80
PRODUCTOS	\$357.39	\$0.00
INGRESOS POR VENTA DE BIENES Y PRESTACIÓN DE SERVICIOS	\$454,023.70	\$2,157,540.06
PARTICIPACIONES, APORTACIONES, CONVENIOS, INCENTIVOS DERIVADOS DE LA COLABORACIÓN FISCAL Y FONDOS DISTINTOS DE APORTACIONES	\$0.00	\$3,381,272.30
TRANSFERENCIAS, ASIGNACIONES, SUBSIDIOS Y SUBVENCIONES, Y PENSIONES Y JUBILACIONES	\$19,236,178.49	\$106,718,653.44
OTROS ORÍGENES DE OPERACIÓN	\$940,644.48	\$0.00
APLICACIÓN	\$20,124,871.30	\$112,243,867.61
SERVICIOS PERSONALES	\$16,770,913.63	\$85,492,925.25
MATERIALES Y SUMINISTROS	\$712,472.39	\$3,159,091.35
SERVICIOS GENERALES	\$2,404,814.28	\$21,648,326.40
TRANSFERENCIAS INTERNAS Y ASIGNACIONES AL SECTOR PÚBLICO	\$0.00	\$10,202.46
AYUDAS SOCIALES	\$236,671.00	\$540,682.68
OTRAS APLICACIONES DE OPERACIÓN	\$0.00	\$1,392,639.47
FLUJOS NETOS DE EFECTIVO POR ACTIVIDADES DE OPERACIÓN	\$506,332.76	\$13,598.19
FLUJOS DE EFECTIVO DE LAS ACTIVIDADES DE INVERSIÓN		
APLICACIÓN	\$0.00	\$7,668,040.03
BIENES MUEBLES	\$0.00	\$7,666,091.23
OTRAS APLICACIONES DE INVERSIÓN	\$0.00	\$1,948.80
FLUJOS NETOS DE EFECTIVO POR ACTIVIDADES DE INVERSIÓN	\$0.00	-\$7,668,040.03
FLUJO DE EFECTIVO DE LAS ACTIVIDADES DE FINANCIAMIENTO		
INCREMENTO/DISMINUCIÓN NETA EN EL EFECTIVO Y EQUIVALENTES AL EFECTIVO	\$506,332.76	-\$7,654,441.84
EFECTIVO Y EQUIVALENTES AL EFECTIVO AL INICIO DEL EJERCICIO	\$3,685,460.96	\$11,339,902.80
EFECTIVO Y EQUIVALENTES AL EFECTIVO AL FINAL DEL EJERCICIO	\$4,191,793.72	\$3,685,460.96

"Bajo protesta de decir verdad declaramos que los Estados Financieros y sus notas, son razonablemente correctos y son responsabilidad del emisor".

MTRO. HÉCTOR XAVIER VELASCO PÉREZ

RECTOR

C.P. MARÍA DEL CARMEN ROSARIO REYES

DEPTO. DE RECURSOS FINANCIEROS Y
CONTABILIDAD

MTRO. ROBERTO MIGUEL ÁNGEL LIMÓN ORTEGA

DIRECCIÓN DE ADMINISTRACIÓN Y FINANZAS

UNIVERSIDAD TECNOLÓGICA DE HUEJOTZINGO

CLAVE: 90-42

INFORME DE PASIVOS CONTINGENTES

AL 31 DE MARZO DE 2019



El Estado Financiero se presenta sin información, ya que a la fecha, no se ha provisionado importes que generen este tipo de compromisos de pago.



Organismo Público Descentralizado del Gobierno del Estado de Puebla
"2019, Año del Caudillo del Sur, Emiliano Zapata"

UNIVERSIDAD TECNOLÓGICA DE HUEJOTZINGO
NOTAS A LOS ESTADOS FINANCIEROS
PERIODO COMPRENDIDO DEL 01 DE ENERO AL 31 DE MARZO DE 2019.

Nota 1- Constitución y Funciones de la Universidad Tecnológica de Huejotzingo:

La Universidad Tecnológica de Huejotzingo es un Organismo Público Descentralizado de la Administración Pública Estatal, con personalidad jurídica y patrimonio propios, sectorizado a la Secretaría de Educación Pública Estatal cuya sede está en la localidad de Santa Ana Xalmimilulco; Municipio de Huejotzingo, Puebla, fundamentado en el Decreto de Creación publicado en el Periódico Oficial del Estado de Puebla con fecha 28 de Diciembre de 1998. La Universidad inicio sus operaciones el 27 de octubre de 1998.

La Universidad tiene por objeto:

- I. Ofrecer educación tecnológica de tipo superior que forme técnicos superiores universitarios con un sentido innovador que, incorporados a los avances científicos y tecnológicos, estén aptos para aplicar sus conocimientos a la solución creativa de problemas que se presenten en su región;
- II. Realizar investigaciones científica y tecnológica, social y cultural y permita elevar la calidad de vida de la comunidad, así como a impulsar la producción industrial y de servicios de la región;
- III. Contribuir a ampliar la cobertura de servicios educativos de tipo superior, en el área de la ciencia y la tecnología;
- IV. Desarrollar programas de apoyo técnico en beneficio de la comunidad;
- V. Promover la cultura científica, tecnológica y humanista estatal, nacional e internacional;
- VI. Vincular los aprendizajes, científicos y tecnológicos con los sectores públicos, social y privado para apoyar el desarrollo económico y productivo de la región y del estado, y
- VII. Cumplir con cualquier otro que permita consolidar su modelo educativo.

Para cumplimiento de su objeto, la "Universidad" tiene las siguientes facultades:

- I. Ofrecer educación tecnológica de tipo superior de conformidad con los planes y programas de estudio correspondiente, los cuales deberán garantizar una formación profesional y una cultura científica y tecnológica;



www.uth.edu.mx



Organismo Público Descentralizado del Gobierno del Estado de Puebla
"2019, Año del Caudillo del Sur, Emiliano Zapata"

- II. Formular y modificar, en su caso, planes y programas de estudio y someterlos a la aprobación de la Secretaría de Educación Pública del Ejecutivo Federal;
- III. Editar libros y producir materiales didácticos que respondan al modelo educativo de la universidad;
- IV. Planear, programar y ejecutar las acciones de apoyo al desarrollo educativo de la región y del Estado;
- V. Desarrollar y promover programas y actividades que le permiten a la comunidad en general el acceso a la ciencia, la tecnología y la cultura en todas sus manifestaciones;
- VI. Realizar las acciones necesarias que permiten a la comunidad universitaria disponer de las tecnologías de punta en todos los ámbitos del saber para fomentar y difundir actividades científica, artísticas culturales y físico- deportivas, nacionales e internacionales;
- VII. Determinar y ofrecer programas de actualización y superación académica para los miembros de la comunidad universitaria y población en general;
- VIII. Revalidar y otorgar equivalencias de estudios de acuerdo con los lineamientos y disposiciones legales aplicables;
- IX. Promover y desarrollar programas de intercambio académico y colaboración profesional con organismos e instituciones educativas, culturales y científicas, nacionales e internacionales;
- X. Desarrollar proyectos y programas de investigación científica y tecnológica e inducir su vinculación con el sector productivo;
- XI. Planear e impulsar la vinculación con los sectores público, social y privado, para llevar a cabo proyectos de beneficio recíproco, en la región y en el Estado;
- XII. Promover y apoyar la organización y realización de cursos, seminarios y congresos, así como actividades culturales, deportivas, académicas, científicas y tecnológicas;
- XIII. Brindar asesoría y capacitación técnica a los sectores público, social y privado para la elaboración de proyectos científicos y tecnológicos;
- XIV. Establecer y regular la estructura orgánica y académica que requiera para su funcionamiento, así como establecer los métodos y procedimientos necesarios para el cumplimiento de sus atribuciones, de acuerdo con las disposiciones legales aplicables;
- XV. Expedir Certificados de Estudio, así como otorgar Diplomas, Títulos o Grados Académicos a los alumnos que hayan concluido estudios, de conformidad con



Organismo Público Descentralizado del Gobierno del Estado de Puebla
"2019, Año del Caudillo del Sur, Emiliano Zapata"

los requisitos establecidos en los planes y programas de estudio correspondientes. Los Títulos o Grados Académicos serán expedidos por el Gobierno del Estado y suscritos por el Secretario de Educación Pública del mismo;

- XVI. Celebrar convenios, contratos, acuerdos y demás actos jurídicos que se requieran para el funcionamiento de la Universidad, incluyendo los relacionados para la prestación de la seguridad social en beneficio de sus trabajadores;
- XVII. Establecer los procedimientos para el ingreso, permanencia y egreso de los alumnos de la Universidad;
- XVIII. Administrar su patrimonio conforme a lo establecido en las disposiciones legales aplicables;
- XIX. Constituir su Comité de Adquisiciones de acuerdo a lo previsto en la legislación que regula la materia;
- XX. Integrar un Patronato que apoye la obtención de recursos en beneficio de la Universidad; y
- XXI. Las demás que se requieran para cumplir con los fines de la Universidad.

Nota 2.- Bases de formulación y principales políticas contables:

- I. Es política de la Universidad; preparar la información financiera con base en los Postulados Básicos de Contabilidad Gubernamental y de conformidad con lo señalado en los Lineamientos para la autorización, designación, contratación, control y evaluación de los profesionales y auditores externos que contraten los sujetos de Revisión Obligados para revisar y dictaminar su Cuenta Pública 2019 emitidos por la Auditoría Superior del Estado de Puebla, de acuerdo con la Ley de Fiscalización Superior y Rendición de Cuentas para el Estado de Puebla y demás leyes aplicables.
El Sistema de Contabilidad y Presupuestal utilizado registra las operaciones de conformidad con el método acumulativo modificado sustentado en los postulados de Contabilidad Gubernamental.
Las cifras de los Estados Financieros y sus notas que se acompañan, están expresadas en pesos nominales.
- II. Las principales políticas contables seguidas por la Universidad en preparación de éstos Estados Financieros, se resumen a continuación:



Organismo Público Descentralizado del Gobierno del Estado de Puebla
"2019, Año del Caudillo del Sur, Emiliano Zapata"

- a) Efectivo y equivalentes de efectivo.- incluyen depósitos bancarios y otras inversiones de gran liquidez, con riesgos de poca importancia por cambios en su valor.
- b) Pasivo.- Los pasivos correspondientes a impuestos por pagar y proveedores reconocidos en el Balance General, presentan obligaciones concurrencias en las que es probable la salida de recursos económicos para liquidar la obligación.
- c) Ingresos.- Las ministraciones de recursos entregadas por la Secretaría de Finanzas y Administración del Gobierno del Estado de Puebla a la Universidad se reconocen como Subsidio Ordinario Estatal y Captación de Derechos, los entregados por la Federación se reconocen como Subsidio Ordinario Federal; los fondos extraordinarios como Programa de Mejoramiento del Profesorado (PRODEP), Programa para el Desarrollo Profesional Docente (PFCE) y se registran cuando se recibe el efectivo.
- d) Egresos.- Los egresos se reconocen en el momento en que se devengan, previa autorización y verificación de la existencia de suficiencia presupuestal, y se aplican en cumplimiento al Programa Presupuestario y al Presupuesto de Egresos aprobado.



Organismo Público Descentralizado del Gobierno del Estado de Puebla
 "2019, Año del Caudillo del Sur, Emiliano Zapata"

Nota 3.- CAJA

Al 31 de marzo de 2019 el saldo de la cuenta de Caja es por \$ 0.00, en este mes no se dispuso de recurso para solventar gastos menores.

Nota 4. - BANCOS

La cuenta de Bancos se integra por la apertura de 14 cuentas en Banco Santander, S.A. y en 4 cuentas Banco BBVA Bancomer en las que se depositan los recursos por **Subsidio Ordinario Estatal, Recursos Federales** (Subsidio Ordinario Federal, PRODEP, Apoyo a Madres Mexicanas, **Ingresos Propios, Captación de Derechos**, el saldo al 31 de marzo de 2019 es por un importe de **\$4,191,793.72** que se integra:

Cuenta	Concepto	2019
65507192496	SUBSIDIO ORDINARIO FEDERAL 2019	-\$150.00
65507192542	SUBSIDIO ORDINARIO ESTATAL 2019	\$940,150.31
65507192664	CAPTACION DE DERECHOS 2019	\$951,262.25
65507192573	INGRESOS PROPIOS 2019	\$10,664.33
65506535097	SUBSIDIO FEDERAL 2018	-\$1,387,610.52
65506535191	SUBSIDIO ESTATAL 2018	\$1,419,971.76
65506535160	CAPTACIÓN DE DERECHOS 2018	\$69,495.06
6556542663	ECONOMIAS DE INGRESOS PROPIOS 2018	\$396,353.28
65504876946	ECONOMIAS DE INGRESOS PROPIOS 2017	\$60,774.00
65504876824	PROMEP	\$0.04
65505181709	APOYO A MADRES MEXICANAS CONACYT	\$0.00
65505965632	SUBSIDIO FEDERAL 2017	-\$203.00
65505965677	CAPTACIÓN DE DERECHOS 2017	-\$203.00
65505391531	SUBSIDIO FEDERAL 2016	\$19,127.94
112912138	BBVA BANCOMER 0112915138 SUBSIDIO ESTATAL 2019	\$1,594,887.84
112915227	BBVA BANCOMER 0112915227 CAPTACIÓN DE DERECHOS 2019	\$117,273.43
TOTAL		\$4,191,793.72

Los saldos que se reflejan al cierre del mes se derivan de movimientos presupuestales.



Organismo Público Descentralizado del Gobierno del Estado de Puebla
"2019, Año del Caudillo del Sur, Emiliano Zapata"

Nota 5. – DERECHOS A RECIBIR EFECTIVO O EQUIVALENTES

Cuentas por cobrar a corto plazo que se integra con la subcuenta del Subsidio al Empleo, se entera en el pago provisional correspondiente, disminuyendo de las Retenciones de Impuesto Sobre la Renta por pago de sueldos y salarios, así como de la cuenta de deudores por cobrar a corto plazo que son personas comisionadas a fin de mes y comprueban en el mes inmediato posterior, el saldo al 31 de marzo de 2019 es por un importe de **\$27214.65**

NOMBRE	CONCEPTO	HASTA 30 DIAS	
DEUDORES DIVERSOS POR COBRAR A CORTO PLAZO	DEUDORES POR DIVERSAS COMISIONES OFICIALES PARA CUMPLIR OBJETIVOS ACADEMICOS Y ADMINISTRATIVOS.	\$24,152.44	mar-19
SUBSIDIO AL EMPLEO	SUBSIDIO AL EMPLEO QUE SE DISMINUYE DE LAS RETENCIONES DEL ISR POR PAGO DE SUELDOS Y SALARIOS	\$3,062.21	mar-19
TOTAL		\$27,214.65	

Nota 6. – ACTIVO NO CIRCULANTE

Está conformado por los Bienes Muebles e Inmuebles de la Universidad, estos activos deben valuarse a su costo de adquisición, valor razonable o su equivalente en concordancia con el postulado básico de valuación.

El saldo al 31 de marzo de 2019 es de **\$234, 582,061.10** y se integra por las siguientes cuentas:

a) Bienes Inmuebles.

Son obras capitalizables que cumplen con la definición de activo y que incrementa su valor.



Organismo Público Descentralizado del Gobierno del Estado de Puebla
"2019, Año del Caudillo del Sur, Emiliano Zapata"

DESCRIPCIÓN	SALDO
TERRENOS	\$19,800,574.50
EDIFICIOS NO HABITACIONALES	\$120,794,623.88
TOTAL	\$140,595,198.38

b) Bienes Muebles

Representa el monto de los bienes muebles requeridos en el desempeño de las actividades de la Universidad.

DESCRIPCIÓN	SALDO
MOBILIARIO Y EQUIPO DE ADMINISTRACIÓN	\$30,890,765.68
MOBILIARIO Y EQ. EDUCACIONAL Y RECREATIVO	\$67,041,175.63
EQ. E INSTRUMENTAL MÉDICO DE LABORATORIO	\$327,550.74
VEHÍCULOS Y EQUIPO DE TRANSPORTE	\$3,885,597.02
EQUIPO DE DEFENSA Y SEGURIDAD	\$850,508.00
MAQUINARIA, OTROS EQUIPOS Y HERRAMIENTAS	\$7,376,351.58
TOTAL	\$110,371,948.65

c) Activos intangibles.

Representa el monto de derechos por el uso de activos de propiedad industrial, comercial, intelectual y otros.

INTANGIBLES	
DESCRIPCIÓN	SALDO
ACTIVOS INTANGIBLES	\$900,825.92
TOTAL	\$900,825.92



Organismo Público Descentralizado del Gobierno del Estado de Puebla
"2019, Año del Caudillo del Sur, Emiliano Zapata"

d) Depreciación, deterioro y amortización acumulada de Bienes.

El monto de la depreciación se calculó considerando el costo de adquisición del activo (Monto Original de la Inversión) por el % de depreciación anual (tomado de la "Guía de Vida Útil Estimada y Porcentajes de Depreciación" publicada en los Parámetros de Estimación de Vida Útil aprobado por el Consejo Nacional de Armonización Contable, registrándose en los gastos del período, con el objetivo de conocer el gasto patrimonial y en una cuenta complementaria de activo como depreciación acumulada, a efecto de poder determinar el valor neto o el monto por depreciar.

DEPRECIACIÓN Y AMORTIZACIÓN ACUMULADA	
DESCRIPCIÓN	SALDO
DEPRECIACIÓN ACUM. BIENES INMUEBLES	\$1,862,444.58
DEPRECIACIÓN ACUM. BIENES MUEBLES	\$15,085,184.52
AMORTIZACIÓN ACUMULADA DE ACTIVOS INTANGIBLES	\$338,282.75
TOTAL BIENES INMUEBLES	\$17,285,911.85

Nota 7. – CUENTAS POR PAGAR A CORTO PLAZO

Son cuentas por pagar a plazo menor a un año y se integran de la siguiente manera:

- a) **Servicios Personales por pagar a corto plazo** representa el pago patronal por la Seguridad Social al ISSSTEP, IMSS e INFONAVIT, así como al SAR (Sistema de Ahorro para el Retiro), el saldo al 31 de marzo de 2019 se integra de la siguiente manera:

CONCEPTO	IMPORTE	
APORTACIONES DE SEGURIDAD SOCIAL	3,140,832.07	mar-19
SISTEMA DE AHORRO PARA EL RETIRO	189,640.76	mar-19
TOTAL	3,330,472.83	



Organismo Público Descentralizado del Gobierno del Estado de Puebla
"2019, Año del Caudillo del Sur, Emiliano Zapata"

- b) **Proveedores a pagar a corto plazo** se integró por compromisos de pago por la adquisición de bienes y contratación de servicios básicos para el correcto funcionamiento de la institución y las áreas funcionales de la misma, el saldo al 31 de marzo de 2019 es por \$14,292.19

CONCEPTO	IMPORTE	
JUAN MANUEL RAMIREZ JUAREZ	5,568.00	mar-19
EXTRA GAS S.A. DE C.V.	7,850.75	mar-19
PROVEEDORA DE PAPELERIAS Y OFICINAS LAS TORRES S.A.	873.44	mar-19
TOTAL	14,292.19	

- c) **Retenciones y Contribuciones por Pagar a Corto Plazo** se integra por los enteros de las Retenciones de Impuesto Sobre la Renta de sueldos y salarios, las retenciones de I.S.R. y de I.V.A derivado de servicios personales independientes; las retenciones de ISSSTEP, IMSS e INFONAVIT a los trabajadores; el saldo al 31 de marzo de 2019 es por la cantidad de **\$3,343,196.87**

NOMBRE	CONCEPTO	MONTO	ANTIGÜEDAD
ISR RETENIDO POR SALARIOS	RETENCIÓN DE ISR SOBRE NÓMINA	\$1,540,793.44	mar-19
ISR RETENIDO POR HONORARIOS	RETENCIÓN DEL ISR POR HONORARIOS	\$2,844.09	mar-19
IMSS RETENIDO	IMSS RETENIDO	\$28,622.44	mar-19
ISSSTEP RETENIDO	ISSSTEP RETENIDO	\$1,317,982.17	mar-19
INFONAVIT RETENIDO	INFONAVIT RETENIDO	\$77,269.49	mar-19
IVA RETENIDO	RETENCIÓN DEL IVA POR HONORARIOS	\$0.12	mar-19
TOTAL		\$2,967,511.75	

- d) **Otras Retenciones por Pagar** representa las retenciones efectuadas a los trabajadores por los préstamos otorgados por FONACOT y el ISSSTEP al personal, así como la retención del 5% al Millar de conformidad con el Art. 32 fracción V de la Ley de Ingresos para el Ejercicio Fiscal 2019 y el Impuesto Sobre Erogaciones por



Organismo Público Descentralizado del Gobierno del Estado de Puebla
"2019, Año del Caudillo del Sur, Emiliano Zapata"

Remuneraciones al trabajo personal 3%, el saldo al 31 de marzo de 2019 se integra de la siguiente manera:

NOMBRE	CONCEPTO	MONTO
ISSSTEP PRESTAMOS	RETENCIÓN DE IMPORTES CONVENIDOS ENTRE ISSSTEP Y TRABAJADOR	\$47,741.66
CREDITOS FONACOT	RETENCIÓN DE IMPORTES CONVENIDOS ENTRE FONACOT Y TRABAJADOR	\$46,791.63
3% SOBRE NOMINA	IMPUESTO SOBRE NOMINA Y OTROS QUE SE DERIVEN DE UNA RELACION LABORAL	\$281,151.83
TOTAL		\$375,685.12

Nota 8.- OTRAS CUENTAS POR PAGARA A CORTO PLAZO

Acreeedores diversos

Representa las cuentas pendientes de liquidar por parte de la institución hacia algunos colaboradores por concepto de reembolsos y pago de nómina por cambios de cuentas de particulares, el saldo al 31 de marzo de 2019 se integra por lo siguiente:

NOMBRE	CONCEPTO	MONTO
SETH GALINDO JUAREZ	REEMBOLSO A COMISIONADO QUE TRASLADO A ALUMNOS A ENCUENTRO DEPORTIVO	\$157.00
JUAN CARLOS MORALES LOZANO	REEMBOLSO A COMISIONADO QUE TRASLADO A ALUMNOS A ENCUENTRO DEPORTIVO	\$157.00
ARMANDO FERNANDO LOZADA ARGÜELLO	REEMBOLSO A COMISIONADO QUE TRASLADO A ALUMNOS A ENCUENTRO DEPORTIVO	\$158.00
TOTAL		\$472.00



Organismo Público Descentralizado del Gobierno del Estado de Puebla
"2019, Año del Caudillo del Sur, Emiliano Zapata"

Nota 9. – PATRIMONIO.

Patrimonio Generado

Representa la suma de los resultados de la gestión de ejercicios anteriores, incluyendo las aplicadas a reservas, resultado del ejercicio corriente y los eventos identificables y cuantificables que le afectan el saldo al 31 de marzo de 2019 es por la cantidad de **\$236,163,442.13**

CUENTA	SALDO
RESULTADO DE EJERCICIOS ANTERIORES	\$64,777,759.06
RESERVA DE PATRIMONIO	\$171,385,683.07
TOTAL	\$236,163,442.13

Nota 10.- INGRESOS Y OTROS BENEFICIOS

Se integra por los importes que ha recibido la Universidad de la Secretaría de Finanzas y Administración correspondientes al **Subsidio Ordinario Estatal y Captación de Derechos**, los ingresos recibidos del **Subsidio Ordinario Federal** y los **Ingresos Propios** por venta de Servicios, todos ellos del periodo comprendido del 1 de enero al 31 de marzo de 2019 la cual asciende a la cantidad de **\$19,960,559.58** se integra de la siguiente manera:

CUENTA	SALDO
SUBSIDIO ORDINARIO ESTATAL	\$16,739,545.39
INGRESOS POR VENTA DE SERVICIOS PRODUCIDOS EN ESTABLECIMIENTOS DEL GOBIERNO	\$454,023.70
PRODUCTOS INTERESES BANCARIOS	\$357.39
CAPTACIÓN DE DERECHOS	\$2,496,633.10
TOTAL	\$19,690,559.58



Organismo Público Descentralizado del Gobierno del Estado de Puebla
"2019, Año del Caudillo del Sur, Emiliano Zapata"

Nota 11. – PRESUPUESTO DE EGRESOS

El Presupuesto de Egresos devengados del 1 de enero al 31 de marzo de 2019 es por la cantidad de **\$23,741,366.13** y se integra por recurso de la siguiente manera:

Descripción	Federal	Estatal	Ingresos Propios	Captación de Derechos	Fondos Extraordinarios Federales	Remanentes	Total
Servicios Personales	\$4,939,047.90	\$15,152,916.54	\$0.00	\$0.00	\$0.00	\$0.00	\$20,091,964.44
Materiales y Suministros	\$196,106.12	\$232,008.71	\$0.00	\$285,231.00	\$0.00	\$0.00	\$713,345.83
Servicios Generales	\$143,620.55	\$642,616.01	\$229,067.23	\$1,684,081.07	\$0.00	\$0.00	\$2,699,384.86
Transferencias, Asignaciones, Subsidios y Otras Ayudas	\$0.00	\$0.00	\$0.00	\$198,671.00	\$38,000.00	\$0.00	\$236,671.00
Bienes Muebles, Inmuebles e Intangibles	\$0.00	\$0.00	\$0.00	\$0.00	\$0.00	\$0.00	\$0.00
TOTAL	\$5,278,774.57	\$16,027,541.26	\$229,067.23	\$2,167,983.07	\$38,000.00	\$0.00	\$23,741,366.13

Nota 12. – Obligaciones fiscales:

Debido a que la Universidad es un ente social, no está sujeto al pago de: a) Impuesto Sobre la Renta, b) Impuesto al Valor Agregado, y c) Participación de sus empleados en las utilidades, salvo en su carácter de retenedor de impuestos a terceros.

"Bajo protesta de decir verdad, declaramos que los Estados Financieros y sus Notas, son razonablemente correctos y son responsabilidad del emisor".


Mtro. Héctor Xavier Velasco Pérez.
Rector de la Universidad


Mtro. Roberto Miguel Ángel Limón Ortega
Director de Administración y Finanzas.



Universidad Tecnológica de Huejotzingo

ESTADO DE PUEBLA

Reporte Analítico del Activo
Del 01/mar./2019 al 31/mar./2019

Usr: Lucy
Rep: rptEstadoAnalíticoDeActivosYPasivos

Fecha y hora de Impresión | 09/abr./2019 | 02:07 p. m.

Cuenta Contable	Saldo Inicial	Cargos del periodo	Abonos del periodo	Saldo Final	Flujo del Periodo
1000	\$235,799,004.05	\$18,972,553.94	\$15,970,488.52	\$238,801,069.47	\$3,002,065.42
ACTIVO					
1100	\$1,216,942.95	\$18,972,553.94	\$15,970,488.52	\$4,219,008.37	\$3,002,065.42
ACTIVO CIRCULANTE					
1110	\$1,180,892.75	\$9,681,075.10	\$6,670,174.13	\$4,191,793.72	\$3,010,900.97
EFFECTIVO Y EQUIVALENTES					
1112	\$1,180,892.75	\$9,681,075.10	\$6,670,174.13	\$4,191,793.72	\$3,010,900.97
BANCOS/TESORERÍA					
1120	\$36,050.20	\$9,291,478.84	\$9,300,314.39	\$27,214.65	-\$8,835.55
DERECHOS A RECIBIR EFECTIVO O EQUIVALENTES					
1122	\$0.00	\$9,234,205.55	\$9,234,205.55	\$0.00	\$0.00
CUENTAS POR COBRAR A CORTO PLAZO					
1123	\$36,050.20	\$56,915.90	\$65,751.45	\$27,214.65	-\$8,835.55
DEUDORES DIVERSOS POR COBRAR A CORTO PLAZO					
1124	\$0.00	\$357.39	\$357.39	\$0.00	\$0.00
INGRESOS POR RECUPERAR A CORTO PLAZO					
1200	\$234,582,061.10	\$0.00	\$0.00	\$234,582,061.10	\$0.00
ACTIVO NO CIRCULANTE					
1230	\$140,595,198.38	\$0.00	\$0.00	\$140,595,198.38	\$0.00
BIENES INMUEBLES, INFRAESTRUCTURA Y CONSTRUCCIONES EN F					
1231	\$19,800,574.50	\$0.00	\$0.00	\$19,800,574.50	\$0.00
TERRENOS					
1233	\$120,794,623.88	\$0.00	\$0.00	\$120,794,623.88	\$0.00
EDIFICIOS NO HABITACIONALES					
1240	\$110,371,948.65	\$0.00	\$0.00	\$110,371,948.65	\$0.00
BIENES MUEBLES					
1241	\$30,890,765.68	\$0.00	\$0.00	\$30,890,765.68	\$0.00
MOBILIARIO Y EQUIPO DE ADMINISTRACIÓN					
1242	\$67,041,175.63	\$0.00	\$0.00	\$67,041,175.63	\$0.00
MOBILIARIO Y EQUIPO EDUCACIONAL Y RECREATIVO					
1243	\$327,550.74	\$0.00	\$0.00	\$327,550.74	\$0.00
EQUIPO E INSTRUMENTAL MÉDICO Y DE LABORATORIO					
1244	\$3,885,597.02	\$0.00	\$0.00	\$3,885,597.02	\$0.00
VEHÍCULOS Y EQUIPO DE TRANSPORTE					
1245	\$850,508.00	\$0.00	\$0.00	\$850,508.00	\$0.00
EQUIPO DE DEFENSA Y SEGURIDAD					
1246	\$7,376,351.58	\$0.00	\$0.00	\$7,376,351.58	\$0.00
MAQUINARIA, OTROS EQUIPOS Y HERRAMIENTAS					
1250	\$900,825.92	\$0.00	\$0.00	\$900,825.92	\$0.00
ACTIVOS INTANGIBLES					
1251	\$900,825.92	\$0.00	\$0.00	\$900,825.92	\$0.00
SOFTWARE					
1260	-\$17,285,911.85	\$0.00	\$0.00	-\$17,285,911.85	\$0.00
DEPRECIACIÓN, DETERIORO Y AMORTIZACIÓN ACUMULADA DE BIEI					
1261	-\$1,862,444.58	\$0.00	\$0.00	-\$1,862,444.58	\$0.00
DEPRECIACIÓN ACUMULADA DE BIENES INMUEBLES					
1263	-\$15,085,184.52	\$0.00	\$0.00	-\$15,085,184.52	\$0.00
DEPRECIACIÓN ACUMULADA DE BIENES MUEBLES					
1265	-\$338,282.75	\$0.00	\$0.00	-\$338,282.75	\$0.00
AMORTIZACIÓN ACUMULADA DE ACTIVOS INTANGIBLES					



Universidad Tecnológica de Huejotzingo
ESTADO DE PUEBLA

Reporte Analítico del Activo
 Del 01/mar./2019 al 31/mar./2019

Fecha y hora de impresión | 09/abr./2019
 02:07 p. m.

Usu: Lucy
 Rep: rptEstadoAnalíticoDeActivosYPasivos

Cuenta Contable	Saldo Inicial	Cargos del periodo	Abonos del periodo	Saldo Final	Flujo del Periodo
-----------------	---------------	--------------------	--------------------	-------------	-------------------

"Bajo protesta de decir verdad declaramos que los Estados Financieros y sus notas, son razonablemente correctos y son responsabilidad del emisor".

[Signature]

 MTRO. HÉCTOR XAVIER VELASCO PÉREZ
 RECTOR
[Signature]
 C.P. MARIA DEL CARMEN ROSARIO REYES

[Signature]

 MTRO. ROBERTO MIGUEL ANGEL LIMÓN ORTEGA
 DIRECCIÓN DE ADMINISTRACIÓN Y FINANZAS

DEPTO. DE RECURSOS FINANCIEROS Y CONTABILIDAD



Universidad Tecnológica de Huejutzingo

ESTADO DE PUEBLA

Reporte Analítico del Pasivo Del 01/mar./2019 al 31/mar./2019

Usr: Lucy
Rep: rptEstadoAnaliticoDeActivosYPasivos

Fecha y hora de Impresión
09/abr./2019
02:08 p. m.

Cuenta Contable	Saldo Inicial	Cargos del periodo	Abonos del periodo	Saldo Final	Flujo del Periodo
2000 PASIVO	\$4,432,735.89	\$6,608,154.74	\$8,863,852.74	\$6,688,433.89	\$2,255,698.00
2100 PASIVO CIRCULANTE	\$4,432,735.89	\$6,608,154.74	\$8,863,852.74	\$6,688,433.89	\$2,255,698.00
2110 CUENTAS POR PAGAR A CORTO PLAZO	\$4,432,735.89	\$6,608,154.74	\$8,863,852.74	\$6,688,433.89	\$2,255,698.00
2111 SERVICIOS PERSONALES POR PAGAR A CORTO PLAZO	\$2,286,488.51	\$5,323,673.31	\$6,367,657.63	\$3,330,472.83	\$1,043,984.32
2112 PROVEEDORES POR PAGAR A CORTO PLAZO	\$60,047.44	\$368,030.50	\$322,275.25	\$14,292.19	-\$45,755.25
2117 RETENCIONES Y CONTRIBUCIONES POR PAGAR A CORTO PLAZO	\$2,000,910.63	\$79,188.28	\$1,421,474.52	\$3,343,196.87	\$1,342,286.24
2119 OTRAS CUENTAS POR PAGAR A CORTO PLAZO	\$85,289.31	\$837,262.65	\$752,445.34	\$472.00	-\$84,817.31

"Bajo protesta de decir verdad declaramos que los Estados Financieros y sus notas, son razonablemente correctos y son responsabilidad del emisor".

MTRO. HÉCTOR XAVIER VELASCO PÉREZ
RECTOR

MTRO. ROBERTO MIGUEL ÁNGEL LIMÓN ORTEGA
DIRECCIÓN DE ADMINISTRACIÓN Y FINANZAS

C.P. MARIA DEL CARMEN ROSARIO REYES
DEPTO. DE RECURSOS FINANCIEROS Y CONTABILIDAD



Universidad Tecnológica de Huejotzingo

ESTADO DE PUEBLA

Estado Analítico de la Deuda y Otros Pasivos
Del 01/mar./2019 Al 31/mar./2019

Usr: Lucy
Rep: rptEstadoAnaliticoDeudaYPasivos

Fecha y hora de Impresión | 09/abr./2019 | 02:09 p. m.

Denominación de las Deudas	Moneda de Contratación	Institución o País Acreedor	Saldo Inicial del Periodo	Saldo Final del Periodo
DEUDA PÚBLICA				
Corto Plazo				
Deuda Interna				
Instituciones de Crédito	Peso	México	\$0.00	\$0.00
Títulos y Valores	Peso	México	\$0.00	\$0.00
Arrendamientos Financieros	Peso	México	\$0.00	\$0.00
Deuda Externa				
Organismos Financieros Internacionales	Peso	México	\$0.00	\$0.00
Deuda Bilateral	Peso	México	\$0.00	\$0.00
Títulos y Valores	Peso	México	\$0.00	\$0.00
Arrendamientos Financieros	Peso	México	\$0.00	\$0.00
Subtotal Corto Plazo	Peso	México	\$0.00	\$0.00
Largo Plazo				
Deuda Interna				
Instituciones de Crédito	Peso	México	\$0.00	\$0.00
Títulos y Valores	Peso	México	\$0.00	\$0.00
Arrendamientos Financieros	Peso	México	\$0.00	\$0.00
Deuda Externa				
Organismos Financieros Internacionales	Peso	México	\$0.00	\$0.00
Deuda Bilateral	Peso	México	\$0.00	\$0.00
Títulos y Valores	Peso	México	\$0.00	\$0.00
Arrendamientos Financieros	Peso	México	\$0.00	\$0.00
Subtotal Largo Plazo	Peso	México	\$0.00	\$0.00
Otros Pasivos				
Total Deuda y Otros Pasivos	Peso	México	\$4,432,735.89	\$6,688,433.89
	Peso	México	\$4,432,735.89	\$6,688,433.89



Universidad Tecnológica de Huejotzingo
ESTADO DE PUEBLA
Estado Analítico de la Deuda y Otros Pasivos
Del 01/mar./2019 Al 31/mar./2019

Usu: lucy
 Rep: rptEstadoAnaliticoDeudaYPasivos

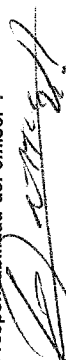
Fecha y hora de Impresión | 09/abr./2019 | 02:09 p. m.

Denominación de las Deudas	Moneda de Contratación	Institución o País Acreedor	Saldo Inicial del Periodo	Saldo Final del Periodo
----------------------------	------------------------	-----------------------------	---------------------------	-------------------------

DEUDA PÚBLICA

"Bajo protesta de decir verdad declaramos que los Estados Financieros y sus notas, son razonablemente correctos y son responsabilidad del emisor".


 MTRO. HECTOR XAVIER VELASCO PEREZ
 RECTOR


 MTRC. ROBERTO MIGUEL ANGEL LIMÓN ORTEGA
 DIRECCIÓN DE ADMINISTRACIÓN Y FINANZAS

C.P. MARIA DEL CARMEN ROSARIO REYES
 DEPTO. DE RECURSOS FINANCIEROS Y CONTABILIDAD



Universidad Tecnológica de Huejotzingo
ESTADO DE PUEBLA
Estado de Actividades

Usu: Lucy
 Rep: rptEstadoActividades

Del 01/mar./2019 al 31/mar./2019

Fecha y hora de Impresión | 09/abr./2019
 02:13 p. m.

	<u>2019</u>	<u>2018</u>
INGRESOS Y OTROS BENEFICIOS		
INGRESOS DE GESTIÓN	\$412,797.45	\$6,625.00
PRODUCTOS	\$357.39	\$0.00
INGRESOS POR VENTA DE BIENES Y PRESTACIÓN DE SERVICIOS	\$412,440.06	\$6,625.00
PARTICIPACIONES, APORTACIONES, CONVENIOS, INCENTIVOS DERIVADOS DE LA COLABORACIÓN FISCAL, FONDOS DISTINTOS DE APORTACIONES, TRANSFERENCIAS, ASIGNACIONES, SUBSIDIOS Y SUBVENCIONES, Y PENSIONES Y JUBILACIONES	\$7,147,172.52	\$8,211,646.11
TRANSFERENCIAS, ASIGNACIONES, SUBSIDIOS Y SUBVENCIONES, Y PENSIONES Y JUBILACIONES	\$7,147,172.52	\$8,211,646.11
TRANSFERENCIAS Y ASIGNACIONES	\$822,040.13	\$882,477.78
SUBSIDIOS Y SUBVENCIONES	\$6,325,132.39	\$7,329,168.33
OTROS INGRESOS Y BENEFICIOS	\$0.00	\$0.00
Total de Ingresos y Otros Beneficios	\$7,559,969.97	\$8,218,271.11
GASTOS Y OTRAS PÉRDIDAS		
GASTOS DE FUNCIONAMIENTO	\$6,813,602.55	\$9,953,144.49
SERVICIOS PERSONALES	\$6,358,235.46	\$7,346,165.02
MATERIALES Y SUMINISTROS	\$53,276.03	\$626,147.62
SERVICIOS GENERALES	\$402,091.06	\$1,980,831.85
TRANSFERENCIAS, ASIGNACIONES, SUBSIDIOS Y OTRAS AYUDAS	\$0.00	\$192,698.16
AYUDAS SOCIALES	\$0.00	\$192,698.16
PARTICIPACIONES Y APORTACIONES	\$0.00	\$0.00
INTERESES, COMISIONES Y OTROS GASTOS DE LA DEUDA PÚBLICA	\$0.00	\$0.00
OTROS GASTOS Y PÉRDIDAS EXTRAORDINARIAS	\$0.00	\$0.00
INVERSIÓN PÚBLICA	\$0.00	\$0.00
Total de Gastos y otras Pérdidas	\$6,813,602.55	\$10,145,842.65
Resultado del Ejercicio (Ahorro/Desahorro)	\$746,367.42	-\$1,927,571.54

"Bajo protesta de decir verdad declaramos que los Estados Financieros y sus notas, son razonablemente correctos y son responsabilidad del emisor".

MTRO. HÉCTOR XAVIER VELASCO PÉREZ
 RECTOR

MTRO. ROBERTO MIGUEL ANGEL LIMÓN ORTEGA
 DIRECCIÓN DE ADMINISTRACIÓN Y FINANZAS

C.P. MARIA DEL CARMEN ROSARIO REYES
 DEPTO. DE RECURSOS FINANCIEROS Y CONTABILIDAD



Universidad Tecnológica de Huejotzingo
ESTADO DE PUEBLA
Estados de Resultados

Usr: Lucy
Rep: rptEstadoResultado

Del 01/mar./2019 al 31/mar./2019

Fecha y hora de Impresión | 09/abr./2019
02:11 p. m.

	PERIODO	%	ACUMULADO	%
	1/mar. al 31/mar./2019		01/ene al 31/mar./2019	
INGRESOS Y OTROS BENEFICIOS				
INGRESOS DE GESTIÓN	\$412,797.45	5.46 %	\$454,381.09	2.30 %
PRODUCTOS	\$357.39	0.00 %	\$357.39	0.00 %
INGRESOS POR VENTA DE BIENES Y PRESTACIÓN DE SERVICIOS	\$412,440.06	5.45 %	\$454,023.70	2.30 %
PARTICIPACIONES, APORTACIONES, CONVENIOS, INCENTIVOS DERIV	\$7,147,172.52	94.53 %	\$19,236,178.49	97.69 %
TRANSFERENCIAS, ASIGNACIONES, SUBSIDIOS Y SUBVENCIONES, Y PENSIONE	\$7,147,172.52	94.53 %	\$19,236,178.49	97.69 %
TRANSFERENCIAS Y ASIGNACIONES	\$822,040.13	10.87 %	\$2,496,633.10	12.67 %
SUBSIDIOS Y SUBVENCIONES	\$6,325,132.39	83.66 %	\$16,739,545.39	85.01 %
OTROS INGRESOS Y BENEFICIOS	\$0.00	0.00 %	\$0.00	0.00 %
Total de Ingresos	\$7,559,969.97	100.00 %	\$19,690,559.58	100.00 %
GASTOS Y OTRAS PÉRDIDAS				
GASTOS DE FUNCIONAMIENTO	\$6,813,602.55	90.12 %	\$23,504,695.13	119.37 %
SERVICIOS PERSONALES	\$6,358,235.46	84.10 %	\$20,091,964.44	102.03 %
MATERIALES Y SUMINISTROS	\$53,276.03	0.70 %	\$713,345.83	3.62 %
SERVICIOS GENERALES	\$402,091.06	5.31 %	\$2,699,384.86	13.70 %
TRANSFERENCIAS, ASIGNACIONES, SUBSIDIOS Y OTRAS AYUDAS	\$0.00	0.00 %	\$236,671.00	1.20 %
AYUDAS SOCIALES	\$0.00	0.00 %	\$236,671.00	1.20 %
PARTICIPACIONES Y APORTACIONES	\$0.00	0.00 %	\$0.00	0.00 %
INTERESES, COMISIONES Y OTROS GASTOS DE LA DEUDA PÚBLICA	\$0.00	0.00 %	\$0.00	0.00 %
OTROS GASTOS Y PÉRDIDAS EXTRAORDINARIAS	\$0.00	0.00 %	\$0.00	0.00 %
INVERSIÓN PÚBLICA	\$0.00	0.00 %	\$0.00	0.00 %
Total de Gastos y otras Perdidas	\$6,813,602.55	90.12 %	\$23,741,366.13	120.57 %
Ahorro / Desahorro Neto del Ejercicio	\$746,367.42	9.87 %	-\$4,050,806.55	-20.57 %

MTRO. HÉCTOR XAVIER VELASCO PEREZ

RECTOR

C.P. MARIA DEL CARMEN ROSARIO REYES

DEPTO. DE RECURSOS FINANCIEROS Y CONTABILIDAD

MTRO. ROBERTO MIGUEL ÁNGEL LIMÓN ORTEGA

DIRECCIÓN DE ADMINISTRACIÓN Y FINANZAS



Universidad Tecnológica de Huejotzingo
ESTADO DE PUEBLA

Estado Analítico de Ingresos
Del 01/ene./2019 Al 31/mar./2019

Fecha y hora de Impresión | 09/abr./2019 | 12:29 p. m.

Usu: GGUTIERREZ
 Rep: rptEstadoPresupuestoIngresosRB_CP

Rubros de los Ingresos	Ingreso					Diferencia (6=5-1)
	Estimado (1)	Ampliaciones / (Reducciones) (2)	Modificado (3=1+2)	Devengados (4)	Recaudado (5)	
IMPUESTOS	\$0.00	\$0.00	\$0.00	\$0.00	\$0.00	0.00
CUOTAS Y APORTACIONES DE SEGURIDAD SOCIAL	\$0.00	\$0.00	\$0.00	\$0.00	\$0.00	0.00
CONTRIBUCIONES DE MEJORAS	\$0.00	\$0.00	\$0.00	\$0.00	\$0.00	0.00
DERECHOS	\$0.00	\$0.00	\$0.00	\$0.00	\$0.00	0.00
PRODUCTOS	\$0.00	\$357.39	\$357.39	\$357.39	\$357.39	357.39
APROVECHAMIENTOS	\$0.00	\$0.00	\$0.00	\$0.00	\$0.00	0.00
INGRESOS POR VENTA DE BIENES, PRESTACIÓN DE SERVICIOS	\$2,034,875.00	\$0.00	\$2,034,875.00	\$454,023.70	\$454,023.70	-1,580,851.30
PARTICIPACIONES, APORTACIONES, CONVENIOS, INCENTIVOS I	\$0.00	\$0.00	\$0.00	\$0.00	\$0.00	0.00
TRANSFERENCIAS, ASIGNACIONES, SUBSIDIOS Y SUBVENCIÓN	\$103,365,095.00	\$1,131,393.00	\$104,496,488.00	\$19,236,178.49	\$19,236,178.49	-84,128,916.51
INGRESOS DERIVADOS DE FINANCIAMIENTOS	\$0.00	\$0.00	\$0.00	\$0.00	\$0.00	0.00
Total	\$105,399,970.00	\$1,131,750.39	\$106,531,720.39	\$19,690,559.58	\$19,690,559.58	-85,709,410.42

Estado Analítico de Ingresos por Fuente de Financiamiento	Ingreso					Diferencia (6=5-1)
	Estimado (1)	Ampliaciones / (Reducciones) (2)	Modificado (3=1+2)	Devengados (4)	Recaudado (5)	
Ingresos del Poder Ejecutivo Federal o Estatal y de los Municipios						
Ingresos de los Entes Públicos de los Poderes Legislativo y Judicial, de los Órganos Autónomos y del Sector Paraestatal o Paramunicipal, así como de las Empresas Productivas del Estado						
Ingresos Derivados de Financiamiento						
Total	\$0.00	\$0.00	\$0.00	\$0.00	\$0.00	0.00



Usu: GGUTIERREZ
Rep: rptEstadoPresupuestoIngresosRB_CP

Universidad Tecnológica de Huejotzingo

ESTADO DE PUEBLA

Estado Analítico de Ingresos

Del 01/ene./2019 Al 31/mar./2019

Fecha y hora de Impresión | 09/abr./2019 | 12:33 p. m.

MTRO. HÉCTOR XAVIER VELASCO PEREZ

RECTOR

MTRO. ROBERTO MIGUEL ANGEL LIMON ORTEGA
DIRECCIÓN DE ADMINISTRACIÓN Y FINANZAS

C.P. MARIA DEL CARMEN ROSARIO REYES

DEPTO. DE RECURSOS FINANCIEROS Y CONTABILIDAD



Universidad Tecnológica de Huejotzingo
ESTADO DE PUEBLA

Estado Analítico del Ejercicio Presupuesto de Egresos
Clasificación por Objeto del Gasto (Capítulo y Concepto)

Usu: GGUTIERREZ
Rep: rptEstadoPresupuestoEgresos_CP_CTO

Fecha y hora de Impresión: 09/abr./2019 12:32 p. m.

Concepto	Egresos					Subejercicio 6 = (3 - 4)
	Aprobado 1	Ampliaciones / Reducciones 2	Modificado 3=(1+2)	Devengado 4	Pagado 5	
SERVICIOS PERSONALES	\$86,267,545.94	\$825,042.50	\$87,092,588.44	\$6,358,235.46	\$5,323,673.31	\$80,734,352.98
REMUNERACIONES AL PERSONAL DE CARÁCTER PERMANENTE	\$31,984,690.96	\$1,928,141.44	\$33,922,832.40	\$2,878,639.93	\$2,878,639.93	\$31,044,192.47
REMUNERACION DE CARÁCTER EVENTUAL	\$26,617,648.68	\$151,405.57	\$26,769,054.25	\$2,074,846.46	\$2,074,846.46	\$24,694,207.79
REMUNERACIONES ADICIONALES Y ESPECIALES	\$7,567,840.54	-\$1,322,957.39	\$6,244,883.15	\$9,034.60	\$9,034.60	\$6,235,848.55
SEGURIDAD SOCIAL	\$15,303,848.29	\$294,718.12	\$15,598,566.41	\$1,034,562.15	\$0.00	\$14,564,004.26
OTRAS PRESTACIONES SOCIALES Y ECONÓMICAS	\$4,783,517.47	-\$225,265.24	\$4,557,252.23	\$361,152.32	\$361,152.32	\$4,196,099.91
PREVISIONES	\$0.00	\$0.00	\$0.00	\$0.00	\$0.00	\$0.00
PAGO DE ESTÍMULOS A SERVIDORES PÚBLICOS	\$0.00	\$0.00	\$0.00	\$0.00	\$0.00	\$0.00
MATERIALES Y SUMINISTROS	\$2,538,067.48	\$518,642.70	\$3,056,710.18	\$53,276.03	\$56,288.07	\$3,003,434.15
MATERIALES DE ADMINISTRACIÓN, EMISIÓN DE DOCUMENTOS	\$1,061,771.41	\$131,743.66	\$1,193,515.07	\$5,803.10	\$5,803.10	\$1,187,711.97
ALIMENTOS Y UTENSILIOS	\$131,371.12	\$6,000.00	\$137,371.12	\$485.50	\$485.50	\$136,885.62
MATERIAS PRIMAS Y MATERIALES DE PRODUCCIÓN Y COME	\$0.00	\$0.00	\$0.00	\$0.00	\$0.00	\$0.00
MATERIALES Y ARTÍCULOS DE CONSTRUCCIÓN Y DE REPAR	\$99,925.88	\$42,178.70	\$142,104.58	-\$3,012.04	\$0.00	\$145,116.62
PRODUCTOS QUÍMICOS, FARMACÉUTICOS Y DE LABORATOR	\$85,160.26	\$31,720.34	\$116,880.60	\$0.00	\$0.00	\$116,880.60
COMBUSTIBLES, LUBRICANTES Y ADITIVOS	\$616,500.00	\$0.00	\$616,500.00	\$49,999.47	\$49,999.47	\$566,500.53
VESTUARIO, BLANCOS, PRENDAS DE PROTECCIÓN Y ARTÍC	\$159,634.00	\$0.00	\$159,634.00	\$0.00	\$0.00	\$159,634.00
MATERIALES Y SUMINISTROS PARA SEGURIDAD	\$0.00	\$0.00	\$0.00	\$0.00	\$0.00	\$0.00
HERRAMIENTAS, REFACCIONES Y ACCESORIOS MENORES	\$383,704.81	\$307,000.00	\$690,704.81	\$0.00	\$0.00	\$690,704.81
SERVICIOS GENERALES	\$15,910,659.74	\$868,948.56	\$16,779,608.30	\$402,091.06	\$311,742.44	\$16,377,517.24
SERVICIOS BÁSICOS	\$2,389,354.07	-\$259,805.28	\$2,129,548.79	\$182,280.80	\$183,407.03	\$1,947,268.19
SERVICIOS DE ARRENDAMIENTO	\$735,843.84	\$178,806.69	\$914,650.53	\$0.00	\$0.00	\$914,650.53
SERVICIOS PROFESIONALES, CIENTÍFICOS, TÉCNICOS Y OTI	\$3,383,651.85	\$56,074.82	\$3,439,726.67	\$0.00	\$15,890.00	\$3,439,726.67
SERVICIOS FINANCIEROS, BANCARIOS Y COMERCIALES	\$296,819.16	\$49,010.83	\$345,829.99	\$6,089.23	\$6,089.23	\$339,740.76

MTRO. ROBERTO MIGUEL ANGEL LIMON ORTEGA
DIRECCIÓN DE ADMINISTRACIÓN Y FINANZAS

MTRO. HÉCTOR XAVIER VELASCO PÉREZ
RECTOR

C.P. MARIA DEL CARMEN ROSARIO REYES
DEPTO. DE RECURSOS FINANCIEROS Y CONTABILIDAD



Universidad Tecnológica de Huejotzingo
ESTADO DE PUEBLA
Estado Analítico del Ejercicio Presupuesto de Egresos
Clasificación por Objeto del Gasto (Capítulo y Concepto)

Usr: GGUTIERREZ
 Rep: rptEstadoPresupuestoEgresos_CP_CTO

Fecha y hora de Impresión: 09/abr./2019 12:32 p. m.

Concepto	Egresos					
	Aprobado 1	Ampliaciones / Reducciones 2	Modificado 3=(1+2)	Devengado 4	Pagado 5	Subejercicio 6 = (3 - 4)
SERVICIOS DE INSTALACIÓN, REPARACIÓN, MANTENIMIENTO	\$3,038,796.23	\$729,777.82	\$3,768,574.05	\$1,322.40	\$1,322.40	\$3,767,251.65
SERVICIOS DE COMUNICACIÓN SOCIAL Y PUBLICIDAD	\$251,497.16	\$0.00	\$251,497.16	\$0.00	\$0.00	\$251,497.16
SERVICIOS DE TRASLADO Y VIÁTICOS	\$434,166.77	-\$49,536.70	\$384,630.07	\$30,558.13	\$30,558.13	\$354,071.94
SERVICIOS OFICIALES	\$555,100.00	-\$14,198.72	\$540,901.28	\$22,871.83	\$22,871.83	\$518,029.45
OTROS SERVICIOS GENERALES	\$4,825,430.66	\$179,019.10	\$5,004,449.76	\$158,968.87	\$51,603.82	\$4,845,480.89
TRANSFERENCIAS, ASIGNACIONES, SUBSIDIOS Y OT	\$2,274,078.50	-\$1,170,883.37	\$1,103,195.13	\$0.00	\$0.00	\$1,103,195.13
TRANSFERENCIAS INTERNAS Y ASIGNACIONES AL SECTOR I	\$0.00	\$0.00	\$0.00	\$0.00	\$0.00	\$0.00
TRANSFERENCIAS AL RESTO DEL SECTOR PÚBLICO	\$0.00	\$0.00	\$0.00	\$0.00	\$0.00	\$0.00
SUBSIDIOS Y SUBVENCIONES	\$0.00	\$0.00	\$0.00	\$0.00	\$0.00	\$0.00
AYUDAS SOCIALES	\$2,274,078.50	-\$1,170,883.37	\$1,103,195.13	\$0.00	\$0.00	\$1,103,195.13
PENSIONES Y JUBILACIONES	\$0.00	\$0.00	\$0.00	\$0.00	\$0.00	\$0.00
TRANSFERENCIAS A FIDEICOMISOS, MANDATOS Y OTROS AI	\$0.00	\$0.00	\$0.00	\$0.00	\$0.00	\$0.00
TRANSFERENCIAS A LA SEGURIDAD SOCIAL	\$0.00	\$0.00	\$0.00	\$0.00	\$0.00	\$0.00
DONATIVOS	\$0.00	\$0.00	\$0.00	\$0.00	\$0.00	\$0.00
TRANSFERENCIAS AL EXTERIOR	\$0.00	\$0.00	\$0.00	\$0.00	\$0.00	\$0.00
BIENES MUEBLES, INMUEBLES E INTANGIBLES	\$0.02	\$90,000.00	\$90,000.02	\$0.00	\$0.00	\$90,000.02
MOBILIARIO Y EQUIPO DE ADMINISTRACIÓN	\$0.00	\$90,000.00	\$90,000.00	\$0.00	\$0.00	\$90,000.00
MOBILIARIO Y EQUIPO EDUCACIONAL Y RECREATIVO	\$0.00	\$0.00	\$0.00	\$0.00	\$0.00	\$0.00
EQUIPO E INSTRUMENTAL MÉDICO Y DE LABORATORIO	\$0.00	\$0.00	\$0.00	\$0.00	\$0.00	\$0.00
VEHÍCULOS Y EQUIPO DE TRANSPORTE	\$0.00	\$0.00	\$0.00	\$0.00	\$0.00	\$0.00
EQUIPO DE DEFENSA Y SEGURIDAD	\$0.00	\$0.00	\$0.00	\$0.00	\$0.00	\$0.00
MAQUINARIA, OTROS EQUIPOS Y HERRAMIENTAS	\$0.02	\$0.00	\$0.02	\$0.00	\$0.00	\$0.02
ACTIVOS BIOLÓGICOS	\$0.00	\$0.00	\$0.00	\$0.00	\$0.00	\$0.00

MTRO. HÉCTOR XAVIER VELASCO PÉREZ
 RECTOR

MTRO. ROBERTO MIGUEL ÁNGEL LIMÓN ORTEGA
 DIRECCIÓN DE ADMINISTRACIÓN Y FINANZAS

C.P. MARIA DEL CARMEN ROSARIO REYES
 DEPTO. DE RECURSOS FINANCIEROS Y CONTABILIDAD



Universidad Tecnológica de Huejotzingo
ESTADO DE PUEBLA

Estado Analítico del Ejercicio Presupuesto de Egresos
Clasificación por Objeto del Gasto (Capítulo y Concepto)

Fecha y hora de Impresión: 09/abr./2019 12:32 p. m.

Usu: GGUTIERREZ
Rep: rptEstadoPresupuestoEgresos_CP_CTO

Del 01/mar./2019 Al 31/mar./2019

Concepto	Egresos					Subejercicio 6 = (3 - 4)
	Aprobado 1	Ampliaciones / Reducciones 2	Modificado 3=(1+2)	Devengado 4	Pagado 5	
BIENES INMUEBLES	\$0.00	\$0.00	\$0.00	\$0.00	\$0.00	\$0.00
ACTIVOS INTANGIBLES	\$0.00	\$0.00	\$0.00	\$0.00	\$0.00	\$0.00
INVERSIÓN PÚBLICA	\$0.00	\$0.00	\$0.00	\$0.00	\$0.00	\$0.00
OBRA PÚBLICA EN BIENES DE DOMINIO PÚBLICO	\$0.00	\$0.00	\$0.00	\$0.00	\$0.00	\$0.00
OBRA PÚBLICA EN BIENES PROPIOS	\$0.00	\$0.00	\$0.00	\$0.00	\$0.00	\$0.00
PROYECTOS PRODUCTIVOS Y ACCIONES DE FOMENTO	\$0.00	\$0.00	\$0.00	\$0.00	\$0.00	\$0.00
INVERSIONES FINANCIERAS Y OTRAS PROVISIONES	\$0.00	\$0.00	\$0.00	\$0.00	\$0.00	\$0.00
INVERSIONES PARA EL FOMENTO DE ACTIVIDADES PRODUCTIVAS	\$0.00	\$0.00	\$0.00	\$0.00	\$0.00	\$0.00
ACCIONES Y PARTICIPACIONES DE CAPITAL	\$0.00	\$0.00	\$0.00	\$0.00	\$0.00	\$0.00
COMPRA DE TÍTULOS Y VALORES	\$0.00	\$0.00	\$0.00	\$0.00	\$0.00	\$0.00
CONCESIÓN DE PRÉSTAMOS	\$0.00	\$0.00	\$0.00	\$0.00	\$0.00	\$0.00
INVERSIONES EN FIDEICOMISOS, MANDATOS Y OTROS ANALÓGICOS	\$0.00	\$0.00	\$0.00	\$0.00	\$0.00	\$0.00
OTRAS INVERSIONES FINANCIERAS	\$0.00	\$0.00	\$0.00	\$0.00	\$0.00	\$0.00
PROVISIONES PARA CONTINGENCIAS Y OTRAS EROGACIONES	\$0.00	\$0.00	\$0.00	\$0.00	\$0.00	\$0.00
PARTICIPACIONES Y APORTACIONES	\$0.00	\$0.00	\$0.00	\$0.00	\$0.00	\$0.00
PARTICIPACIONES	\$0.00	\$0.00	\$0.00	\$0.00	\$0.00	\$0.00
APORTACIONES	\$0.00	\$0.00	\$0.00	\$0.00	\$0.00	\$0.00
CONVENIOS	\$0.00	\$0.00	\$0.00	\$0.00	\$0.00	\$0.00
DEUDA PÚBLICA	\$0.00	\$0.00	\$0.00	\$0.00	\$0.00	\$0.00
AMORTIZACIÓN DE LA DEUDA PÚBLICA	\$0.00	\$0.00	\$0.00	\$0.00	\$0.00	\$0.00
INTERESES DE LA DEUDA PÚBLICA	\$0.00	\$0.00	\$0.00	\$0.00	\$0.00	\$0.00
COMISIONES DE LA DEUDA PÚBLICA	\$0.00	\$0.00	\$0.00	\$0.00	\$0.00	\$0.00
GASTOS DE LA DEUDA PÚBLICA	\$0.00	\$0.00	\$0.00	\$0.00	\$0.00	\$0.00

[Handwritten signature]

MTRO. HÉCTOR XAVIER VELASCO PÉREZ
RECTOR

[Handwritten signature]

MTRO. ROBERTO MIGUEL ÁNGEL LIMÓN ORTEGA
DIRECCIÓN DE ADMINISTRACIÓN Y FINANZAS

C.P. MARIA DEL CARMEN ROSARIO REYES
DEPTO. DE RECURSOS FINANCIEROS Y CONTABILIDAD



Universidad Tecnológica de Huejotzingo
ESTADO DE PUEBLA

Estado Analítico del Ejercicio Presupuesto de Egresos
Clasificación por Objeto del Gasto (Capítulo y Concepto)

Fecha y hora de Impresión: 09/abr./2019 12:32 p. m.

Usu: GGUTIERREZ
Rep: rptEstadoPresupuestoEgresos_CP_CTO

Del 01/mar./2019 Al 31/mar./2019

Concepto	Egresos					Subejercicio 6 = (3 - 4)
	Aprobado 1	Ampliaciones / (Reducciones) 2	Modificado 3=(1+2)	Devengado 4	Pagado 5	
COSTOS POR COBERTURAS	\$0.00	\$0.00	\$0.00	\$0.00	\$0.00	\$0.00
APOYOS FINANCIEROS	\$0.00	\$0.00	\$0.00	\$0.00	\$0.00	\$0.00
ADEUDOS DE EJERCICIOS FISCALES ANTERIORES (ADEFAS)	\$0.00	\$0.00	\$0.00	\$0.00	\$0.00	\$0.00
Total del Gasto	\$106,990,351.68	\$1,131,750.39	\$108,122,102.07	\$6,813,602.55	\$5,691,703.82	\$101,308,499.52

MTRO. HÉCTOR XAVIER VELASCO PÉREZ
RECTOR

C.P. MARIA DEL CARMEN ROSARIO REYES
DEPTO. DE RECURSOS FINANCIEROS Y CONTABILIDAD

MTRO. ROBERTO MIGUEL ANGEL LIMÓN ORTEGA
DIRECCIÓN DE ADMINISTRACIÓN Y FINANZAS



Universidad Tecnológica de Huejotzingo
ESTADO DE PUEBLA
Endeudamiento Neto

Usu: GGUTIERREZ
Rep: rptEndeudamientoNeto

Del 01/mar./2019 Al 31/mar./2019

Fecha y hora de Impresión | 09/abr./2019
12:36 p. m.

Identificación de Crédito o Instrumento	Contratación/Colocación	Amortización	Endeudamiento Neto
	A	B	C=A-B
Créditos Bancarios			
Total Créditos Bancarios	\$0.00	\$0.00	\$0.00
Otros Instrumentos de Deuda			
Total Otros Instrumentos de Deuda	\$0.00	\$0.00	\$0.00
Total	\$0.00	\$0.00	\$0.00



MTRO. HÉCTOR XAVIER VELASCO PÉREZ

RECTOR



C.P. MARIA DEL CARMEN ROSARIO REYES
DEPTO. DE RECURSOS FINANCIEROS Y CONTABILIDAD



MTRO. ROBERTO MIGUEL ÁNGEL LIMÓN ORTEGA

DIRECCIÓN DE ADMINISTRACIÓN Y FINANZAS



Universidad Tecnológica de Huejotzingo
ESTADO DE PUEBLA
Intereses de la Deuda
Del 01/mar./2019 Al 31/mar./2019

Usu: GGUTIERREZ
Rep: rptInteresesdeLaDeuda

Fecha y hora de Impresión | 09/abr./2019
12:37 p. m.

Identificación de Crédito o Instrumento	Devengado	Pagado
Créditos Bancarios		
Total de Intereses de Créditos Bancarios	\$0.00	\$0.00
Otros Instrumentos de Deuda		
Total de Intereses de Otros Instrumentos de Deuda	\$0.00	\$0.00

MTRO. HÉCTOR XAVIER VELASCO PÉREZ

RECTOR

C.P. MARÍA DEL CARMEN ROSARIO REYES
DEPTO. DE RECURSOS FINANCIEROS Y CONTABILIDAD

MTRO. ROBERTO MIGUEL ÁNGEL LIMÓN ORTEGA

DIRECCIÓN DE ADMINISTRACIÓN Y FINANZAS



Universidad Tecnológica de Huejotzingo
ESTADO DE PUEBLA

Indicadores de Postura Fiscal
del 01/ene./2019 al 31/mar./2019

Usu: GGUTIERREZ
Rep: rptIndicadoresPosturaFiscal

Fecha y hora de Impresión | 09/abr./2019
12:37 p. m.

Concepto	Estimado	Devengado	Pagado
I. Ingresos Presupuestarios (I=1+2)	\$105,399,970.00	\$19,690,559.58	\$19,690,559.58
1. Ingresos del Gobierno de la Entidad Federativa	\$0.00	\$0.00	\$0.00
2. Ingresos del Sector Paraestatal	\$105,399,970.00	\$19,690,559.58	\$19,690,559.58
II. Egresos Presupuestarios (II=3+4)	\$106,990,351.68	\$23,741,366.13	\$20,124,871.30
3. Egresos del Gobierno de la Entidad Federativa	\$0.00	\$0.00	\$0.00
4. Egresos del Sector Paraestatal	\$106,990,351.68	\$23,741,366.13	\$20,124,871.30
III. Balance Presupuestario (Superávit o Déficit) (III = I - II)	-\$1,590,381.68	-\$4,050,806.55	-\$434,311.72

Concepto	Estimado	Devengado	Pagado
III. Balance Presupuestario (Superávit o Déficit)	-\$1,590,381.68	-\$4,050,806.55	-\$434,311.72
IV. Intereses, Comisiones y Gastos de la Deuda	\$0.00	\$0.00	\$0.00
V. Balance Primario (Superávit o Déficit) (V= III - IV)	-\$1,590,381.68	-\$4,050,806.55	-\$434,311.72

Concepto	Estimado	Devengado	Pagado
A. Financiamiento	\$0.00	\$0.00	\$0.00
B. Amortización de la deuda	\$0.00	\$0.00	\$0.00
C. Endeudamiento ó desendeudamiento (C = A - B)	\$0.00	\$0.00	\$0.00

MTRO. HÉCTOR XAVIER VELASCO PÉREZ
RECTOR

C.P. MARÍA DEL CARMEN ROSARIO REYES
DEPTO. DE RECURSOS FINANCIEROS Y
CONTABILIDAD

MTRO. ROBERTO MIGUEL ÁNGEL LIMÓN ORTEGA
DIRECCIÓN DE ADMINISTRACIÓN Y FINANZAS



Universidad Tecnológica de Huejotzingo
ESTADO DE PUEBLA
Gasto por Categoría Programática
Del 01/mar./2019 Al 31/mar./2019

Usr: GGUTIERREZ
 Rep: rptEstadoPresupuestoEgresos_PC

Fecha y hora de Impresión: 09/abr./2019 12:39 p. m.

Concepto	Egresos					Subejercicio 6 = (3 - 4)
	Aprobado 1	Ampliaciones / (Reducciones) 2	Modificado 3=(1+2)	Devengado 4	Pagado 5	
Programas						
Subsidios: Sector Social y Privado o Entidades Fe						
Sujetos a Reglas de Operaci?n	\$0.00	\$0.00	\$0.00	\$0.00	\$0.00	\$0.00
Otros Subsidios	\$0.00	\$0.00	\$0.00	\$0.00	\$0.00	\$0.00
Subsidios: Sector Social y Privado o Entidades Federativa	\$0.00	\$0.00	\$0.00	\$0.00	\$0.00	\$0.00
Desempe?o de las Funciones						
Funciones de las Fuerzas Armadas (?nicamente Gobierno F	\$0.00	\$0.00	\$0.00	\$0.00	\$0.00	\$0.00
Provisi?n de Bienes P?blicos	\$0.00	\$0.00	\$0.00	\$0.00	\$0.00	\$0.00
Prestaci?n de Servicios P?blicos	\$106,990,351.68	\$1,131,750.39	\$108,122,102.07	\$6,813,602.55	\$5,691,703.82	\$101,308,499.52
Promoci?n y fomento	\$0.00	\$0.00	\$0.00	\$0.00	\$0.00	\$0.00
Regulaci?n y supervisi?n	\$0.00	\$0.00	\$0.00	\$0.00	\$0.00	\$0.00
Proyectos de inversi?n	\$0.00	\$0.00	\$0.00	\$0.00	\$0.00	\$0.00
Planeaci?n, seguimiento y evaluaci?n de pol?ticas p?blicas	\$0.00	\$0.00	\$0.00	\$0.00	\$0.00	\$0.00
Espec?ficos	\$0.00	\$0.00	\$0.00	\$0.00	\$0.00	\$0.00
Desempe?o de las Funciones	\$106,990,351.68	\$1,131,750.39	\$108,122,102.07	\$6,813,602.55	\$5,691,703.82	\$101,308,499.52
Administrativos y de Apoyo						
Apoyo al proceso presupuestario y para mejorar la eficiencia	\$0.00	\$0.00	\$0.00	\$0.00	\$0.00	\$0.00
Apoyo a la funci?n p?blica y al mejoramiento de la gesti?n	\$0.00	\$0.00	\$0.00	\$0.00	\$0.00	\$0.00
Operaciones ajenas	\$0.00	\$0.00	\$0.00	\$0.00	\$0.00	\$0.00
Administrativos y de Apoyo	\$0.00	\$0.00	\$0.00	\$0.00	\$0.00	\$0.00
Compromisos						
Obligaciones de cumplimiento de resoluci?n Jurisdiccional	\$0.00	\$0.00	\$0.00	\$0.00	\$0.00	\$0.00
Desastres Naturales	\$0.00	\$0.00	\$0.00	\$0.00	\$0.00	\$0.00
Compromisos	\$0.00	\$0.00	\$0.00	\$0.00	\$0.00	\$0.00
Obligaciones						
Pensiones y jubilaciones	\$0.00	\$0.00	\$0.00	\$0.00	\$0.00	\$0.00
Aportaciones a la seguridad social	\$0.00	\$0.00	\$0.00	\$0.00	\$0.00	\$0.00
Aportaciones a fondos de estabilizaci?n	\$0.00	\$0.00	\$0.00	\$0.00	\$0.00	\$0.00
Aportaciones a fondos de inversi?n y reestructura de pensior	\$0.00	\$0.00	\$0.00	\$0.00	\$0.00	\$0.00
Obligaciones	\$0.00	\$0.00	\$0.00	\$0.00	\$0.00	\$0.00
Programas de Gasto Federalizado						
Gasto Federalizado	\$0.00	\$0.00	\$0.00	\$0.00	\$0.00	\$0.00



Universidad Tecnológica de Huejotzingo
ESTADO DE PUEBLA

Gasto por Categoría Programática
Del 01/mar./2019 Al 31/mar./2019

Usu: GGUTIERREZ
Rep: rptEstadoPresupuestoEgresos_PC

Fecha y hora de Impresión
09/abr./2019 12:39 p. m.

Concepto	Egresos					Subejercicio 6 = (3 - 4)
	Aprobado 1	Ampliaciones / (Reducciones) 2	Modificado 3=(1+2)	Devengado 4	Pagado 5	
Programas						
Programas de Gasto Federalizado	\$0.00	\$0.00	\$0.00	\$0.00	\$0.00	\$0.00
Participaciones a entidades federativas y municipios						
Participaciones a entidades federativas y municipios	\$0.00	\$0.00	\$0.00	\$0.00	\$0.00	\$0.00
Participaciones a entidades federativas y municipios	\$0.00	\$0.00	\$0.00	\$0.00	\$0.00	\$0.00
Costo financiero, deuda o apoyos a deudores y ahorradores						
Costo financiero, deuda o apoyos a deudores y ahorradores	\$0.00	\$0.00	\$0.00	\$0.00	\$0.00	\$0.00
Costo financiero, deuda o apoyos a deudores y ahorradores	\$0.00	\$0.00	\$0.00	\$0.00	\$0.00	\$0.00
Adeudos de ejercicios fiscales anteriores						
Adeudos de ejercicios fiscales anteriores	\$0.00	\$0.00	\$0.00	\$0.00	\$0.00	\$0.00
Adeudos de ejercicios fiscales anteriores	\$0.00	\$0.00	\$0.00	\$0.00	\$0.00	\$0.00
Total del Gasto	\$106,990,351.68	\$1,131,750.39	\$108,122,102.07	\$6,813,602.55	\$5,691,703.82	\$101,308,499.52

MTRO. HÉCTOR XAVIER VELASCO PÉREZ

RECTOR

C.P. MARIA DEL CARMEN ROSARIO REYES

DEPTO. DE RECURSOS FINANCIEROS Y CONTABILIDAD

MTRO. ROBERTO MIGUEL ANGEL LIMÓN ORTEGA

DIRECCIÓN DE ADMINISTRACIÓN Y FINANZAS



Universidad Tecnológica de Huejotzingo
ESTADO DE PUEBLA

Estado del Ejercicio del Presupuesto por Fuente de Financiamiento Al 31/mar./2019

Objeto del Gasto	Fuente de Financiamiento	Aprobado	Ampliaciones / (Reducciones)	Presupuesto Vigente		Presupuesto Disponible para Comprometer	Devengado	Comprometido No Devengado	Presupuesto Sin Devengar	Ejercido	Cuentas por Pagar	
				Comprometido	Disponible						Pagado	Deuda
01 Subsidio Ordinario Federal 2019												
1000 SERVICIOS PERSONALES		\$43,242,634.36	-\$533,344.00	\$42,709,290.36	\$4,939,047.90	\$37,770,242.46	\$4,939,047.90	\$0.00	\$37,770,242.46	\$3,814,376.45	\$3,814,376.45	\$1,124,671.45
1100 REMUNERACIONES AL PERSONAL DE CARÁCTER PI		\$15,997,345.42	-\$449,390.67	\$15,547,954.85	\$2,436,807.58	\$13,111,157.27	\$2,436,807.58	\$0.00	\$13,111,157.27	\$2,436,807.58	\$2,436,807.58	\$0.00
1130 Sueldos base al personal permanente		\$15,997,345.42	-\$449,390.67	\$15,547,954.85	\$2,436,807.58	\$13,111,157.27	\$2,436,807.58	\$0.00	\$13,111,157.27	\$2,436,807.58	\$2,436,807.58	\$0.00
1132 Sueldo Base al Personal de Confianza		\$15,997,345.42	-\$449,390.67	\$15,547,954.85	\$2,436,807.58	\$13,111,157.27	\$2,436,807.58	\$0.00	\$13,111,157.27	\$2,436,807.58	\$2,436,807.58	\$0.00
1200 REMUNERACION DE CARÁCTER EVENTUAL		\$12,455,302.53	-\$185,518.13	\$12,269,784.40	\$1,073,089.89	\$11,196,694.51	\$1,073,089.89	\$0.00	\$11,196,694.51	\$1,073,089.89	\$1,073,089.89	\$0.00
1220 Sueldos base al personal eventual		\$12,455,302.53	-\$185,518.13	\$12,269,784.40	\$1,073,089.89	\$11,196,694.51	\$1,073,089.89	\$0.00	\$11,196,694.51	\$1,073,089.89	\$1,073,089.89	\$0.00
1221 Sueldos base al personal eventual		\$12,455,302.53	-\$185,518.13	\$12,269,784.40	\$1,073,089.89	\$11,196,694.51	\$1,073,089.89	\$0.00	\$11,196,694.51	\$1,073,089.89	\$1,073,089.89	\$0.00
1300 REMUNERACIONES ADICIONALES Y ESPECIALES		\$5,650,211.77	-\$2,475,911.13	\$3,174,300.64	\$123,373.11	\$3,050,927.53	\$123,373.11	\$0.00	\$3,050,927.53	\$123,373.11	\$123,373.11	\$0.00
1320 Primas de vacaciones, dominical y gratificación de fin de		\$5,650,211.77	-\$2,475,911.13	\$3,174,300.64	\$123,373.11	\$3,050,927.53	\$123,373.11	\$0.00	\$3,050,927.53	\$123,373.11	\$123,373.11	\$0.00
1321 Primas de vacaciones y Dominical		\$1,917,628.79	-\$209,654.70	\$1,707,974.09	\$15,970.12	\$1,692,003.97	\$15,970.12	\$0.00	\$1,692,003.97	\$15,970.12	\$15,970.12	\$0.00
1322 Gratificación de fin de año		\$3,732,582.98	-\$2,266,256.43	\$1,466,326.55	\$107,402.99	\$1,358,923.56	\$107,402.99	\$0.00	\$1,358,923.56	\$107,402.99	\$107,402.99	\$0.00
1400 SEGURIDAD SOCIAL		\$6,951,179.13	\$2,681,805.27	\$9,632,984.40	\$1,124,671.45	\$8,508,312.95	\$1,124,671.45	\$0.00	\$8,508,312.95	\$0.00	\$0.00	\$1,124,671.45
1410 Aportaciones de seguridad social		\$6,630,306.90	\$2,539,603.13	\$9,169,910.03	\$1,034,562.15	\$8,135,347.88	\$1,034,562.15	\$0.00	\$8,135,347.88	\$0.00	\$0.00	\$1,034,562.15
1411 Aportaciones de seguridad social		\$6,630,306.90	\$2,539,603.13	\$9,169,910.03	\$1,034,562.15	\$8,135,347.88	\$1,034,562.15	\$0.00	\$8,135,347.88	\$0.00	\$0.00	\$1,034,562.15
1490 Aportaciones al sistema para el retiro		\$320,872.23	\$142,202.14	\$463,074.37	\$90,109.30	\$372,965.07	\$90,109.30	\$0.00	\$372,965.07	\$0.00	\$0.00	\$90,109.30
1491 Aportaciones al sistema para el retiro		\$320,872.23	\$142,202.14	\$463,074.37	\$90,109.30	\$372,965.07	\$90,109.30	\$0.00	\$372,965.07	\$0.00	\$0.00	\$90,109.30
1500 OTRAS PRESTACIONES SOCIALES Y ECONÓMICAS		\$2,188,595.51	-\$104,339.44	\$2,084,256.07	\$181,105.87	\$1,903,150.20	\$181,105.87	\$0.00	\$1,903,150.20	\$181,105.87	\$181,105.87	\$0.00
1540 Prestaciones contractuales		\$2,188,595.51	-\$104,339.44	\$2,084,256.07	\$181,105.87	\$1,903,150.20	\$181,105.87	\$0.00	\$1,903,150.20	\$181,105.87	\$181,105.87	\$0.00
1541 Prestaciones contractuales		\$2,188,595.51	-\$104,339.44	\$2,084,256.07	\$181,105.87	\$1,903,150.20	\$181,105.87	\$0.00	\$1,903,150.20	\$181,105.87	\$181,105.87	\$0.00
2000 MATERIALES Y SUMINISTROS		\$970,304.05	\$231,809.18	\$1,202,113.23	\$196,106.12	\$1,006,007.11	\$196,106.12	\$0.00	\$1,006,007.11	\$196,032.68	\$196,032.68	\$73.44
2100 MATERIALES DE ADMINISTRACIÓN, EMISIÓN DE DO:		\$199,717.93	\$128,728.66	\$328,446.59	\$32,169.70	\$296,286.89	\$32,169.70	\$0.00	\$296,286.89	\$32,086.26	\$32,086.26	\$73.44
2110 Materiales, útiles y equipos menores de oficina		\$136,102.50	\$0.00	\$136,102.50	\$3,435.84	\$132,666.66	\$3,435.84	\$0.00	\$132,666.66	\$3,362.40	\$3,362.40	\$73.44
2111 Materiales, útiles y equipos menores de oficina		\$136,102.50	\$0.00	\$136,102.50	\$3,435.84	\$132,666.66	\$3,435.84	\$0.00	\$132,666.66	\$3,362.40	\$3,362.40	\$73.44
2120 Materiales y útiles de impresión y reproducción		\$0.00	\$15,000.00	\$15,000.00	\$0.00	\$15,000.00	\$0.00	\$0.00	\$15,000.00	\$0.00	\$0.00	\$0.00
2121 Materiales y útiles de impresión y reproducción		\$0.00	\$15,000.00	\$15,000.00	\$0.00	\$15,000.00	\$0.00	\$0.00	\$15,000.00	\$0.00	\$0.00	\$0.00
2140 Materiales, útiles y equipos menores de tecnologías de i		\$34,929.49	\$30,000.00	\$64,929.49	\$10,946.01	\$53,983.48	\$10,946.01	\$0.00	\$53,983.48	\$10,946.01	\$10,946.01	\$0.00
2141 Materiales, útiles y equipos menores de tecnologías de i		\$34,929.49	\$30,000.00	\$64,929.49	\$10,946.01	\$53,983.48	\$10,946.01	\$0.00	\$53,983.48	\$10,946.01	\$10,946.01	\$0.00
2160 Material de limpieza		\$24,692.34	\$78,728.66	\$103,421.00	\$15,277.85	\$88,143.15	\$15,277.85	\$0.00	\$88,143.15	\$15,277.85	\$15,277.85	\$0.00
2161 Material de limpieza		\$24,692.34	\$78,728.66	\$103,421.00	\$15,277.85	\$88,143.15	\$15,277.85	\$0.00	\$88,143.15	\$15,277.85	\$15,277.85	\$0.00



Universidad Tecnológica de Huejotzingo ESTADO DE PUEBLA

Estado del Ejercicio del Presupuesto por Fuente de Financiamiento Al 31/mar./2019

Objeto del Gasto	Fuente de Financiamiento				Presupuesto Disponible para Comprometer			Presupuesto Sin Devengar			Cuentas por Pagar Deuda	
	Aprobado	Ampliaciones / (Reducciones)	Presupuesto Vigente	Comprometido	Comprometido	Devengado	No Devengado	Ejercido	Pagado			
2170 Materiales y útiles de enseñanza	\$0.00	\$5,000.00	\$5,000.00	\$2,500.00	\$2,500.00	\$2,500.00	\$0.00	\$2,500.00	\$2,500.00	\$0.00	\$2,500.00	\$0.00
2171 Materiales y útiles de enseñanza	\$0.00	\$5,000.00	\$5,000.00	\$2,500.00	\$2,500.00	\$2,500.00	\$0.00	\$2,500.00	\$2,500.00	\$0.00	\$2,500.00	\$0.00
2180 Materiales para el registro e identificación de bienes y pe	\$3,993.60	\$0.00	\$3,993.60	\$0.00	\$3,993.60	\$0.00	\$0.00	\$3,993.60	\$0.00	\$0.00	\$3,993.60	\$0.00
2181 Materiales para el registro e identificación de bienes y pe	\$3,993.60	\$0.00	\$3,993.60	\$0.00	\$3,993.60	\$0.00	\$0.00	\$3,993.60	\$0.00	\$0.00	\$3,993.60	\$0.00
2200 ALIMENTOS Y UTENSILIOS	\$118,531.12	\$6,000.00	\$124,531.12	\$6,461.97	\$118,069.15	\$6,461.97	\$0.00	\$118,069.15	\$6,461.97	\$0.00	\$6,461.97	\$0.00
2210 Productos alimenticios para personas	\$103,950.50	\$0.00	\$103,950.50	\$5,007.39	\$98,943.11	\$5,007.39	\$0.00	\$98,943.11	\$5,007.39	\$0.00	\$98,943.11	\$0.00
2211 Productos alimenticios para personas	\$103,950.50	\$0.00	\$103,950.50	\$5,007.39	\$98,943.11	\$5,007.39	\$0.00	\$98,943.11	\$5,007.39	\$0.00	\$98,943.11	\$0.00
2220 Productos alimenticios para animales	\$0.00	\$6,000.00	\$6,000.00	\$0.00	\$6,000.00	\$0.00	\$0.00	\$6,000.00	\$0.00	\$0.00	\$6,000.00	\$0.00
2221 Productos alimenticios para animales	\$0.00	\$6,000.00	\$6,000.00	\$0.00	\$6,000.00	\$0.00	\$0.00	\$6,000.00	\$0.00	\$0.00	\$6,000.00	\$0.00
2230 Utensilios para el servicio de alimentación	\$14,580.62	\$0.00	\$14,580.62	\$1,454.58	\$13,126.04	\$1,454.58	\$0.00	\$13,126.04	\$1,454.58	\$0.00	\$13,126.04	\$0.00
2231 Utensilios para el servicio de alimentación	\$14,580.62	\$0.00	\$14,580.62	\$1,454.58	\$13,126.04	\$1,454.58	\$0.00	\$13,126.04	\$1,454.58	\$0.00	\$13,126.04	\$0.00
2400 MATERIALES Y ARTICULOS DE CONSTRUCCIÓN Y D	\$0.00	\$25,080.52	\$25,080.52	\$892.64	\$24,187.88	\$892.64	\$0.00	\$24,187.88	\$892.64	\$0.00	\$892.64	\$0.00
2410 Productos minerales no metálicos	\$0.00	\$1,000.00	\$1,000.00	\$0.00	\$1,000.00	\$0.00	\$0.00	\$1,000.00	\$0.00	\$0.00	\$1,000.00	\$0.00
2411 Productos minerales no metálicos	\$0.00	\$1,000.00	\$1,000.00	\$0.00	\$1,000.00	\$0.00	\$0.00	\$1,000.00	\$0.00	\$0.00	\$1,000.00	\$0.00
2420 Cemento y productos de concreto	\$0.00	\$1,000.00	\$1,000.00	\$0.00	\$1,000.00	\$0.00	\$0.00	\$1,000.00	\$0.00	\$0.00	\$1,000.00	\$0.00
2421 Cemento y productos de concreto	\$0.00	\$1,000.00	\$1,000.00	\$0.00	\$1,000.00	\$0.00	\$0.00	\$1,000.00	\$0.00	\$0.00	\$1,000.00	\$0.00
2430 Cal, yeso y productos de yeso	\$0.00	\$1,000.00	\$1,000.00	\$0.00	\$1,000.00	\$0.00	\$0.00	\$1,000.00	\$0.00	\$0.00	\$1,000.00	\$0.00
2431 Cal, yeso y productos de yeso	\$0.00	\$1,000.00	\$1,000.00	\$0.00	\$1,000.00	\$0.00	\$0.00	\$1,000.00	\$0.00	\$0.00	\$1,000.00	\$0.00
2440 Madera y productos de madera	\$0.00	\$1,000.00	\$1,000.00	\$0.00	\$1,000.00	\$0.00	\$0.00	\$1,000.00	\$0.00	\$0.00	\$1,000.00	\$0.00
2441 Madera y productos de madera	\$0.00	\$1,000.00	\$1,000.00	\$0.00	\$1,000.00	\$0.00	\$0.00	\$1,000.00	\$0.00	\$0.00	\$1,000.00	\$0.00
2450 Vidrio y productos de vidrio	\$0.00	\$1,000.00	\$1,000.00	\$0.00	\$1,000.00	\$0.00	\$0.00	\$1,000.00	\$0.00	\$0.00	\$1,000.00	\$0.00
2451 Vidrio y productos de vidrio	\$0.00	\$1,000.00	\$1,000.00	\$0.00	\$1,000.00	\$0.00	\$0.00	\$1,000.00	\$0.00	\$0.00	\$1,000.00	\$0.00
2460 Material eléctrico y electrónico	\$0.00	\$5,080.52	\$5,080.52	\$0.00	\$5,080.52	\$0.00	\$0.00	\$5,080.52	\$0.00	\$0.00	\$5,080.52	\$0.00
2461 Material eléctrico y electrónico	\$0.00	\$5,080.52	\$5,080.52	\$0.00	\$5,080.52	\$0.00	\$0.00	\$5,080.52	\$0.00	\$0.00	\$5,080.52	\$0.00
2470 Artículos metálicos para la construcción	\$0.00	\$5,000.00	\$5,000.00	\$584.64	\$4,415.36	\$584.64	\$0.00	\$4,415.36	\$584.64	\$0.00	\$584.64	\$0.00
2471 Artículos metálicos para la construcción	\$0.00	\$5,000.00	\$5,000.00	\$584.64	\$4,415.36	\$584.64	\$0.00	\$4,415.36	\$584.64	\$0.00	\$584.64	\$0.00
2490 Otros materiales y artículos de construcción y reparación	\$0.00	\$10,000.00	\$10,000.00	\$308.00	\$9,692.00	\$308.00	\$0.00	\$9,692.00	\$308.00	\$0.00	\$308.00	\$0.00
2491 Otros materiales y artículos de construcción y reparación	\$0.00	\$10,000.00	\$10,000.00	\$308.00	\$9,692.00	\$308.00	\$0.00	\$9,692.00	\$308.00	\$0.00	\$308.00	\$0.00
2500 PRODUCTOS QUÍMICOS, FARMACÉUTICOS Y DE LAE	\$0.00	\$25,000.00	\$25,000.00	\$0.00	\$25,000.00	\$0.00	\$0.00	\$25,000.00	\$0.00	\$0.00	\$25,000.00	\$0.00
2510 Productos químicos básicos	\$0.00	\$5,000.00	\$5,000.00	\$0.00	\$5,000.00	\$0.00	\$0.00	\$5,000.00	\$0.00	\$0.00	\$5,000.00	\$0.00
2511 Productos químicos básicos	\$0.00	\$5,000.00	\$5,000.00	\$0.00	\$5,000.00	\$0.00	\$0.00	\$5,000.00	\$0.00	\$0.00	\$5,000.00	\$0.00



Universidad Tecnológica de Huejotzingo ESTADO DE PUEBLA

Estado del Ejercicio del Presupuesto por Fuente de Financiamiento Al 31/mar./2019

Objeto del Gasto	Fuente de Financiamiento				Presupuesto Disponible para Comprometer				Cuentas por Pagar Deuda			
	Aprobado	Ampliaciones / (Reducciones)	Presupuesto Vigente	Comprometido	Disponible para Comprometer	Devengado	Comprometido No Devengado	Presupuesto Sin Devengar	Ejercido	Pagado	Pagar Deuda	
2560 Fibras sintéticas, hules, plásticos y derivados	\$0.00	\$20,000.00	\$20,000.00	\$0.00	\$20,000.00	\$0.00	\$0.00	\$20,000.00	\$0.00	\$0.00	\$0.00	
2561 Fibras sintéticas, hules, plásticos y derivados	\$0.00	\$20,000.00	\$20,000.00	\$0.00	\$20,000.00	\$0.00	\$0.00	\$20,000.00	\$0.00	\$0.00	\$0.00	
2600 COMBUSTIBLES, LUBRICANTES Y ADITIVOS	\$600,000.00	\$0.00	\$600,000.00	\$151,646.41	\$448,353.59	\$151,646.41	\$0.00	\$448,353.59	\$151,646.41	\$151,646.41	\$0.00	
2610 Combustibles, lubricantes y aditivos	\$600,000.00	\$0.00	\$600,000.00	\$151,646.41	\$448,353.59	\$151,646.41	\$0.00	\$448,353.59	\$151,646.41	\$151,646.41	\$0.00	
2611 Combustibles	\$600,000.00	\$0.00	\$600,000.00	\$151,646.41	\$448,353.59	\$151,646.41	\$0.00	\$448,353.59	\$151,646.41	\$151,646.41	\$0.00	
2700 VESTUARIO, BLANCOS, PRENDAS DE PROTECCIÓN	\$46,850.00	\$0.00	\$46,850.00	\$0.00	\$46,850.00	\$0.00	\$0.00	\$46,850.00	\$0.00	\$0.00	\$0.00	
2720 Prendas de seguridad y protección personal	\$34,250.00	\$0.00	\$34,250.00	\$0.00	\$34,250.00	\$0.00	\$0.00	\$34,250.00	\$0.00	\$0.00	\$0.00	
2721 Prendas de seguridad y protección personal	\$34,250.00	\$0.00	\$34,250.00	\$0.00	\$34,250.00	\$0.00	\$0.00	\$34,250.00	\$0.00	\$0.00	\$0.00	
2750 Blancos y otros productos textiles, excepto prendas de v	\$12,600.00	\$0.00	\$12,600.00	\$0.00	\$12,600.00	\$0.00	\$0.00	\$12,600.00	\$0.00	\$0.00	\$0.00	
2751 Blancos y otros productos textiles, excepto prendas de v	\$12,600.00	\$0.00	\$12,600.00	\$0.00	\$12,600.00	\$0.00	\$0.00	\$12,600.00	\$0.00	\$0.00	\$0.00	
2900 HERRAMIENTAS, REFACCIONES Y ACCESORIOS MEI	\$5,205.00	\$47,000.00	\$52,205.00	\$4,945.40	\$47,259.60	\$4,945.40	\$0.00	\$47,259.60	\$4,945.40	\$4,945.40	\$0.00	
2910 Herramientas menores	\$0.00	\$12,000.00	\$12,000.00	\$0.00	\$12,000.00	\$0.00	\$0.00	\$12,000.00	\$0.00	\$0.00	\$0.00	
2911 Herramientas menores	\$0.00	\$12,000.00	\$12,000.00	\$0.00	\$12,000.00	\$0.00	\$0.00	\$12,000.00	\$0.00	\$0.00	\$0.00	
2920 Refacciones y accesorios menores de edificios	\$0.00	\$5,000.00	\$5,000.00	\$0.00	\$5,000.00	\$0.00	\$0.00	\$5,000.00	\$0.00	\$0.00	\$0.00	
2921 Refacciones y accesorios menores de edificios	\$0.00	\$5,000.00	\$5,000.00	\$0.00	\$5,000.00	\$0.00	\$0.00	\$5,000.00	\$0.00	\$0.00	\$0.00	
2940 Refacciones y accesorios menores de equipo de cómput	\$5,205.00	\$20,000.00	\$25,205.00	\$4,000.00	\$21,205.00	\$4,000.00	\$0.00	\$21,205.00	\$4,000.00	\$4,000.00	\$0.00	
2941 Refacciones y accesorios menores de equipo de cómput	\$5,205.00	\$20,000.00	\$25,205.00	\$4,000.00	\$21,205.00	\$4,000.00	\$0.00	\$21,205.00	\$4,000.00	\$4,000.00	\$0.00	
2990 Refacciones y accesorios menores otros bienes muebles	\$0.00	\$10,000.00	\$10,000.00	\$945.40	\$9,054.60	\$945.40	\$0.00	\$9,054.60	\$945.40	\$945.40	\$0.00	
2991 Refacciones y accesorios menores otros bienes muebles	\$0.00	\$10,000.00	\$10,000.00	\$945.40	\$9,054.60	\$945.40	\$0.00	\$9,054.60	\$945.40	\$945.40	\$0.00	
3000 SERVICIOS GENERALES	\$1,860,974.59	-\$231,777.55	\$1,629,197.04	\$143,620.55	\$1,485,576.49	\$143,620.55	\$0.00	\$1,485,576.49	\$138,052.55	\$138,052.55	\$5,568.00	
3100 SERVICIOS BÁSICOS	\$34,958.07	\$0.00	\$34,958.07	\$1,534.99	\$33,423.08	\$1,534.99	\$0.00	\$33,423.08	\$1,534.99	\$1,534.99	\$0.00	
3110 Energía eléctrica	\$21,751.42	\$0.00	\$21,751.42	\$0.00	\$21,751.42	\$0.00	\$0.00	\$21,751.42	\$0.00	\$0.00	\$0.00	
3111 Energía eléctrica	\$21,751.42	\$0.00	\$21,751.42	\$0.00	\$21,751.42	\$0.00	\$0.00	\$21,751.42	\$0.00	\$0.00	\$0.00	
3170 Servicios de acceso de Internet, redes y procesamiento c	\$6,000.00	\$0.00	\$6,000.00	\$1,000.00	\$5,000.00	\$1,000.00	\$0.00	\$5,000.00	\$1,000.00	\$1,000.00	\$0.00	
3171 Servicios de acceso de Internet, redes y procesamiento c	\$6,000.00	\$0.00	\$6,000.00	\$1,000.00	\$5,000.00	\$1,000.00	\$0.00	\$5,000.00	\$1,000.00	\$1,000.00	\$0.00	
3180 Servicios postales y telegráficos	\$7,206.65	\$0.00	\$7,206.65	\$534.99	\$6,671.66	\$534.99	\$0.00	\$6,671.66	\$534.99	\$534.99	\$0.00	
3181 Servicios postales y telegráficos	\$7,206.65	\$0.00	\$7,206.65	\$534.99	\$6,671.66	\$534.99	\$0.00	\$6,671.66	\$534.99	\$534.99	\$0.00	
3200 SERVICIOS DE ARRENDAMIENTO	\$14,993.84	\$0.00	\$14,993.84	\$935.02	\$14,058.82	\$935.02	\$0.00	\$14,058.82	\$935.02	\$935.02	\$0.00	
3230 Arrendamiento de mobiliario y equipo de administración,	\$1,893.84	\$0.00	\$1,893.84	\$157.82	\$1,736.02	\$157.82	\$0.00	\$1,736.02	\$157.82	\$157.82	\$0.00	
3231 Arrendamiento de mobiliario y equipo de administración,	\$1,893.84	\$0.00	\$1,893.84	\$157.82	\$1,736.02	\$157.82	\$0.00	\$1,736.02	\$157.82	\$157.82	\$0.00	
3270 Arrendamiento de activos intangibles	\$11,600.00	\$0.00	\$11,600.00	\$0.00	\$11,600.00	\$0.00	\$0.00	\$11,600.00	\$0.00	\$0.00	\$0.00	

Universidad Tecnológica de Huejotzingo ESTADO DE PUEBLA

Estado del Ejercicio del Presupuesto por Fuente de Financiamiento Al 31/mar./2019

Fecha y hora de Impresión | 09/abr./2019 | 12:41 p. m.



Ucr: GGUTIERREZ
Rpt: rptEstadoPresupuestoEgresos_FF

Objeto del Gasto	Presupuesto Disponible para Comprometer				Presupuesto Sin Devengar		Cuentas por Pagar Deuda	
	Aprobado	Ampliaciones / (Reducciones)	Presupuesto Vigente	Comprometido	Devengado	Comprometido No Devengado	Ejercido	Pagado
3271 Arrendamiento de activos intangibles	\$11,600.00	\$0.00	\$11,600.00	\$0.00	\$0.00	\$11,600.00	\$0.00	\$0.00
3290 Otros arrendamientos	\$1,500.00	\$0.00	\$1,500.00	\$772.80	\$0.00	\$722.80	\$772.20	\$772.20
3291 Otros arrendamientos	\$1,500.00	\$0.00	\$1,500.00	\$772.80	\$0.00	\$722.80	\$772.20	\$772.20
3300 SERVICIOS PROFESIONALES, CIENTÍFICOS, TÉCNICOS	\$32,497.22	\$30,000.00	\$62,497.22	\$1,396.64	\$0.00	\$61,100.58	\$1,396.64	\$1,396.64
3360 Servicios de apoyo administrativo, fotocopiado e impresit	\$26,711.32	\$30,000.00	\$56,711.32	\$1,396.64	\$0.00	\$55,314.68	\$1,396.64	\$1,396.64
3361 Servicios de apoyo administrativo, fotocopiado e impresit	\$26,711.32	\$30,000.00	\$56,711.32	\$1,396.64	\$0.00	\$55,314.68	\$1,396.64	\$1,396.64
3380 Servicios de vigilancia	\$5,785.90	\$0.00	\$5,785.90	\$0.00	\$0.00	\$5,785.90	\$0.00	\$0.00
3381 Servicios de vigilancia	\$5,785.90	\$0.00	\$5,785.90	\$0.00	\$0.00	\$5,785.90	\$0.00	\$0.00
3400 SERVICIOS FINANCIEROS, BANCARIOS Y COMERCIA	\$28,472.63	-\$17,200.24	\$11,272.39	\$136.11	\$0.00	\$11,136.28	\$136.11	\$136.11
3410 Servicios financieros y bancarios	\$27,367.98	-\$27,200.24	\$167.74	\$136.11	\$0.00	\$31.63	\$136.11	\$136.11
3411 Servicios financieros y bancarios	\$27,367.98	-\$27,200.24	\$167.74	\$136.11	\$0.00	\$31.63	\$136.11	\$136.11
3450 Seguro de bienes patrimoniales	\$1,104.65	\$10,000.00	\$11,104.65	\$0.00	\$0.00	\$11,104.65	\$0.00	\$0.00
3451 Seguro de bienes patrimoniales	\$1,104.65	\$10,000.00	\$11,104.65	\$0.00	\$0.00	\$11,104.65	\$0.00	\$0.00
3500 SERVICIOS DE INSTALACIÓN, REPARACIÓN, MANTE	\$19,787.72	\$177,044.58	\$196,832.30	\$13,450.24	\$0.00	\$183,382.06	\$13,450.24	\$13,450.24
3510 Conservación y mantenimiento menor de inmuebles	\$0.00	\$6,000.00	\$6,000.00	\$5,000.00	\$0.00	\$1,000.00	\$5,000.00	\$5,000.00
3511 Conservación y mantenimiento menor de inmuebles	\$0.00	\$6,000.00	\$6,000.00	\$5,000.00	\$0.00	\$1,000.00	\$5,000.00	\$5,000.00
3520 Instalación, reparación y mantenimiento de mobiliario y €	\$4,700.00	\$1,000.00	\$5,700.00	\$0.00	\$0.00	\$5,700.00	\$0.00	\$0.00
3521 Instalación, reparación y mantenimiento de mobiliario y €	\$4,700.00	\$1,000.00	\$5,700.00	\$0.00	\$0.00	\$5,700.00	\$0.00	\$0.00
3530 Instalación, reparación y mantenimiento de equipo de có	\$0.00	\$6,000.00	\$6,000.00	\$5,000.00	\$0.00	\$1,000.00	\$5,000.00	\$5,000.00
3531 Instalación, reparación y mantenimiento de equipo de có	\$0.00	\$6,000.00	\$6,000.00	\$5,000.00	\$0.00	\$1,000.00	\$5,000.00	\$5,000.00
3540 Instalación, reparación y mantenimiento de equipo e inst	\$0.00	\$1,000.00	\$1,000.00	\$0.00	\$0.00	\$1,000.00	\$0.00	\$0.00
3541 Instalación, reparación y mantenimiento de equipo e inst	\$0.00	\$1,000.00	\$1,000.00	\$0.00	\$0.00	\$1,000.00	\$0.00	\$0.00
3550 Reparación y mantenimiento de equipo de transporte	\$0.00	\$162,405.26	\$162,405.26	\$1,322.40	\$0.00	\$161,082.86	\$1,322.40	\$1,322.40
3551 Reparación y mantenimiento de equipo de transporte	\$0.00	\$162,405.26	\$162,405.26	\$1,322.40	\$0.00	\$161,082.86	\$1,322.40	\$1,322.40
3570 Instalación, reparación y mantenimiento de maquinaria, €	\$0.00	\$2,000.00	\$2,000.00	\$0.00	\$0.00	\$2,000.00	\$0.00	\$0.00
3571 Instalación, reparación y mantenimiento de maquinaria, €	\$0.00	\$2,000.00	\$2,000.00	\$0.00	\$0.00	\$2,000.00	\$0.00	\$0.00
3580 Servicios de limpieza y manejo de desechos	\$8,466.72	\$0.00	\$8,466.72	\$1,251.12	\$0.00	\$7,215.60	\$1,251.12	\$1,251.12
3581 Servicios de limpieza y manejo de desechos	\$8,466.72	\$0.00	\$8,466.72	\$1,251.12	\$0.00	\$7,215.60	\$1,251.12	\$1,251.12
3590 Servicios de jardinería y fumigación	\$6,621.00	-\$1,363.68	\$5,257.32	\$876.72	\$0.00	\$4,380.60	\$876.72	\$876.72
3591 Servicios de jardinería y fumigación	\$6,621.00	-\$1,363.68	\$5,257.32	\$876.72	\$0.00	\$4,380.60	\$876.72	\$876.72
3600 SERVICIOS DE COMUNICACIÓN SOCIAL Y PUBLICID	\$30,000.00	\$0.00	\$30,000.00	\$0.00	\$0.00	\$30,000.00	\$0.00	\$0.00



Universidad Tecnológica de Huejotzingo
 ESTADO DE PUEBLA

Estado del Ejercicio del Presupuesto por Fuente de Financiamiento Al 31/mar./2019

Objeto del Gasto	Fuente de Financiamiento				Cuentas por Pagar					
	Aprobado	Ampliaciones / (Reducciones)	Presupuesto Vigente	Presupuesto Disponible para Comprometer	Devengado	Comprometido No Devengado	Presupuesto Sin Devengar	Ejercido	Pagado	Pagar Deuda
3620 Difusión por radio, televisión y otros medios de mensajería	\$30,000.00	\$0.00	\$30,000.00	\$30,000.00	\$0.00	\$0.00	\$30,000.00	\$0.00	\$0.00	\$0.00
3621 Difusión por radio, televisión y otros medios de mensajería	\$30,000.00	\$0.00	\$30,000.00	\$30,000.00	\$0.00	\$0.00	\$30,000.00	\$0.00	\$0.00	\$0.00
3700 SERVICIOS DE TRASLADO Y VIÁTICOS	\$408,166.77	-\$51,813.10	\$357,353.67	\$47,742.63	\$47,742.63	\$0.00	\$309,611.04	\$47,742.63	\$47,742.63	\$0.00
3710 Pasajes aéreos	\$0.00	\$16,374.56	\$16,374.56	\$0.00	\$0.00	\$0.00	\$16,374.56	\$0.00	\$0.00	\$0.00
3711 Pasajes Aéreos Nacionales	\$0.00	\$16,374.56	\$16,374.56	\$0.00	\$0.00	\$0.00	\$16,374.56	\$0.00	\$0.00	\$0.00
3720 Pasajes terrestres	\$40,350.00	\$0.00	\$40,350.00	\$1,960.00	\$1,960.00	\$0.00	\$38,390.00	\$1,960.00	\$1,960.00	\$0.00
3721 Pasajes terrestres Nacionales	\$40,350.00	\$0.00	\$40,350.00	\$1,960.00	\$1,960.00	\$0.00	\$38,390.00	\$1,960.00	\$1,960.00	\$0.00
3750 Viáticos en el país	\$254,720.77	-\$13,425.00	\$241,294.77	\$33,235.50	\$33,235.50	\$0.00	\$208,059.27	\$33,235.50	\$33,235.50	\$0.00
3751 Viáticos en el país	\$254,720.77	-\$13,425.00	\$241,294.77	\$33,235.50	\$33,235.50	\$0.00	\$208,059.27	\$33,235.50	\$33,235.50	\$0.00
3760 Viáticos en el extranjero	\$90,000.00	-\$54,761.66	\$35,238.34	\$10,763.13	\$10,763.13	\$0.00	\$24,475.21	\$10,763.13	\$10,763.13	\$0.00
3761 Viáticos en el extranjero	\$90,000.00	-\$54,761.66	\$35,238.34	\$10,763.13	\$10,763.13	\$0.00	\$24,475.21	\$10,763.13	\$10,763.13	\$0.00
3790 Otros servicios de traslado y hospedaje	\$24,096.00	\$0.00	\$24,096.00	\$1,784.00	\$1,784.00	\$0.00	\$22,312.00	\$1,784.00	\$1,784.00	\$0.00
3791 Otros servicios de traslado y hospedaje	\$24,096.00	\$0.00	\$24,096.00	\$1,784.00	\$1,784.00	\$0.00	\$22,312.00	\$1,784.00	\$1,784.00	\$0.00
3800 SERVICIOS OFICIALES	\$380,100.00	\$68,187.66	\$448,287.66	\$69,057.92	\$69,057.92	\$0.00	\$379,229.74	\$63,489.92	\$63,489.92	\$5,568.00
3810 Gastos de ceremonial	\$5,000.00	\$68,187.66	\$73,187.66	\$63,771.91	\$9,415.75	\$0.00	\$63,771.91	\$9,415.75	\$9,415.75	\$0.00
3811 Gastos de ceremonial	\$5,000.00	\$68,187.66	\$73,187.66	\$63,771.91	\$9,415.75	\$0.00	\$63,771.91	\$9,415.75	\$9,415.75	\$0.00
3820 Gastos de orden social y cultural	\$143,500.00	\$0.00	\$143,500.00	\$143,500.00	\$47,673.31	\$0.00	\$95,826.69	\$47,673.31	\$47,673.31	\$5,568.00
3821 Gastos de orden social y cultural	\$143,500.00	\$0.00	\$143,500.00	\$143,500.00	\$47,673.31	\$0.00	\$95,826.69	\$47,673.31	\$47,673.31	\$5,568.00
3830 Congresos y convenciones	\$121,600.00	\$0.00	\$121,600.00	\$121,600.00	\$0.00	\$0.00	\$121,600.00	\$0.00	\$0.00	\$0.00
3831 Congresos y convenciones	\$121,600.00	\$0.00	\$121,600.00	\$121,600.00	\$0.00	\$0.00	\$121,600.00	\$0.00	\$0.00	\$0.00
3850 Gastos de representación	\$110,000.00	\$0.00	\$110,000.00	\$110,000.00	\$11,968.86	\$0.00	\$98,031.14	\$11,968.86	\$11,968.86	\$0.00
3851 Gastos de representación	\$110,000.00	\$0.00	\$110,000.00	\$110,000.00	\$11,968.86	\$0.00	\$98,031.14	\$11,968.86	\$11,968.86	\$0.00
3900 OTROS SERVICIOS GENERALES	\$910,998.34	-\$437,996.45	\$473,001.89	\$463,634.89	\$9,367.00	\$0.00	\$463,634.89	\$9,367.00	\$9,367.00	\$0.00
3920 Impuestos y derechos	\$110,460.96	\$0.00	\$110,460.96	\$110,460.96	\$9,367.00	\$0.00	\$101,093.96	\$9,367.00	\$9,367.00	\$0.00
3921 Impuestos y derechos	\$110,460.96	\$0.00	\$110,460.96	\$110,460.96	\$9,367.00	\$0.00	\$101,093.96	\$9,367.00	\$9,367.00	\$0.00
3960 Impuesto sobre nóminas y otros que se deriven de una n	\$799,465.57	-\$505,020.20	\$294,445.37	\$294,445.37	\$0.00	\$0.00	\$294,445.37	\$0.00	\$0.00	\$0.00
3981 Impuesto sobre nóminas y otros que se deriven de una n	\$799,465.57	-\$505,020.20	\$294,445.37	\$294,445.37	\$0.00	\$0.00	\$294,445.37	\$0.00	\$0.00	\$0.00
3990 Otros servicios generales	\$1,071.81	\$67,023.75	\$68,095.56	\$68,095.56	\$0.00	\$0.00	\$68,095.56	\$0.00	\$0.00	\$0.00
3991 Otros servicios generales	\$1,071.81	\$67,023.75	\$68,095.56	\$68,095.56	\$0.00	\$0.00	\$68,095.56	\$0.00	\$0.00	\$0.00
Subsidio Ordinario Federal 2019	\$46,073,913.00	-\$533,312.37	\$45,540,600.63	\$5,278,774.57	\$5,278,774.57	\$0.00	\$40,261,826.06	\$4,148,461.68	\$4,148,461.68	\$1,130,312.89



Ustr. GGUTERREZ
Rep. rptEstadoPresupuestoEgresos_FF

Universidad Tecnológica de Huejotzingo
ESTADO DE PUEBLA
Estado del Ejercicio del Presupuesto por Fuente de Financiamiento Al 31/mar./2019

Fecha y hora de Impresión | 09/abr./2019 12:41 p. m.

C b j e t o	Fuente de Financiamiento del Gasto	Aprobado	Ampliaciones / (Reducciones)	Presupuesto Vigente	Comprometido	Presupuesto Disponible para Comprometer		Devengado	Comprometido No Devengado	Presupuesto Sin Devengar	Ejercido	Pagado	Cuentas por Pagar
						Disponibles para Comprometer	Devengado						
02	Subsidio Ordinario Estatal 2019												
1000	SERVICIOS PERSONALES	\$43,024,911.58	\$0.00	\$43,024,911.58	\$15,152,916.54	\$27,871,995.04	\$15,152,916.54	\$0.00	\$27,871,995.04	\$12,956,537.18	\$2,196,379.36	\$0.00	\$0.00
1100	REMUNERACIONES AL PERSONAL DE CARÁCTER PI	\$15,987,345.54	\$2,377,522.01	\$18,374,867.55	\$6,700,725.58	\$11,674,141.97	\$6,700,725.58	\$0.00	\$11,674,141.97	\$6,700,725.58	\$0.00	\$0.00	\$0.00
1130	Sueldos base al personal permanente	\$15,987,345.54	\$2,377,522.01	\$18,374,867.55	\$6,700,725.58	\$11,674,141.97	\$6,700,725.58	\$0.00	\$11,674,141.97	\$6,700,725.58	\$0.00	\$0.00	\$0.00
1132	Sueldo Base al Personal de Confianza	\$15,987,345.54	\$2,377,522.01	\$18,374,867.55	\$6,700,725.58	\$11,674,141.97	\$6,700,725.58	\$0.00	\$11,674,141.97	\$6,700,725.58	\$0.00	\$0.00	\$0.00
1200	REMUNERACION DE CARÁCTER EVENTUAL	\$14,162,346.15	\$336,923.70	\$14,499,269.85	\$5,213,038.74	\$9,286,231.11	\$5,213,038.74	\$0.00	\$9,286,231.11	\$5,213,038.74	\$0.00	\$0.00	\$0.00
1220	Sueldos base al personal eventual	\$14,162,346.15	\$336,923.70	\$14,499,269.85	\$5,213,038.74	\$9,286,231.11	\$5,213,038.74	\$0.00	\$9,286,231.11	\$5,213,038.74	\$0.00	\$0.00	\$0.00
1221	Sueldos base al personal eventual	\$14,162,346.15	\$336,923.70	\$14,499,269.85	\$5,213,038.74	\$9,286,231.11	\$5,213,038.74	\$0.00	\$9,286,231.11	\$5,213,038.74	\$0.00	\$0.00	\$0.00
1300	REMUNERACIONES ADICIONALES Y ESPECIALES	\$1,917,628.77	-\$205,432.76	\$1,712,196.01	\$0.00	\$1,712,196.01	\$0.00	\$0.00	\$1,712,196.01	\$0.00	\$0.00	\$0.00	\$0.00
1320	Primas de vacaciones, dominical y gratificación de fin de	\$1,917,628.77	-\$205,432.76	\$1,712,196.01	\$0.00	\$1,712,196.01	\$0.00	\$0.00	\$1,712,196.01	\$0.00	\$0.00	\$0.00	\$0.00
1321	Primas de vacaciones y Dominical	\$1,917,628.77	-\$205,432.76	\$1,712,196.01	\$0.00	\$1,712,196.01	\$0.00	\$0.00	\$1,712,196.01	\$0.00	\$0.00	\$0.00	\$0.00
1322	Gratificación de fin de año	\$0.00	\$2,638.70	\$2,638.70	\$0.00	\$2,638.70	\$0.00	\$0.00	\$2,638.70	\$0.00	\$0.00	\$0.00	\$0.00
1400	SEGURIDAD SOCIAL	\$8,352,669.16	-\$2,387,687.15	\$5,965,982.01	\$2,320,822.92	\$3,644,759.09	\$2,320,822.92	\$0.00	\$3,644,759.09	\$124,443.56	\$2,196,379.36	\$0.00	\$0.00
1410	Aportaciones de seguridad social	\$7,390,052.47	-\$1,930,685.33	\$5,559,367.14	\$2,230,713.63	\$3,328,653.51	\$2,230,713.63	\$0.00	\$3,328,653.51	\$124,443.56	\$2,106,270.07	\$0.00	\$0.00
1411	Aportaciones de seguridad social	\$7,390,052.47	-\$1,930,685.33	\$5,559,367.14	\$2,230,713.63	\$3,328,653.51	\$2,230,713.63	\$0.00	\$3,328,653.51	\$124,443.56	\$2,106,270.07	\$0.00	\$0.00
1430	Aportaciones al sistema para el retiro	\$962,616.69	-\$656,401.82	\$406,214.87	\$90,109.29	\$316,105.58	\$90,109.29	\$0.00	\$316,105.58	\$0.00	\$0.00	\$0.00	\$0.00
1431	Aportaciones al sistema para el retiro	\$962,616.69	-\$656,401.82	\$406,214.87	\$90,109.29	\$316,105.58	\$90,109.29	\$0.00	\$316,105.58	\$0.00	\$0.00	\$0.00	\$0.00
1500	OTRAS PRESTACIONES SOCIALES Y ECONÓMICAS	\$2,594,921.96	-\$121,926.80	\$2,472,996.16	\$918,329.30	\$1,554,666.86	\$918,329.30	\$0.00	\$1,554,666.86	\$918,329.30	\$0.00	\$0.00	\$0.00
1530	Prestaciones y haberes de retiro	\$8,400.00	\$1,384.44	\$9,784.44	\$815.37	\$8,969.07	\$815.37	\$0.00	\$8,969.07	\$815.37	\$0.00	\$0.00	\$0.00
1531	Prestaciones y haberes de retiro	\$8,400.00	\$1,384.44	\$9,784.44	\$815.37	\$8,969.07	\$815.37	\$0.00	\$8,969.07	\$815.37	\$0.00	\$0.00	\$0.00
1540	Prestaciones contractuales	\$2,586,521.96	-\$123,310.24	\$2,463,211.72	\$917,513.93	\$1,545,697.79	\$917,513.93	\$0.00	\$1,545,697.79	\$917,513.93	\$0.00	\$0.00	\$0.00
1541	Prestaciones contractuales	\$2,586,521.96	-\$123,310.24	\$2,463,211.72	\$917,513.93	\$1,545,697.79	\$917,513.93	\$0.00	\$1,545,697.79	\$917,513.93	\$0.00	\$0.00	\$0.00
2000	MATERIALES Y SUMINISTROS	\$1,107,994.41	\$10,629.52	\$1,118,623.93	\$232,008.71	\$886,615.22	\$232,008.71	\$0.00	\$886,615.22	\$231,208.71	\$800.00	\$0.00	\$0.00
2100	MATERIALES DE ADMINISTRACIÓN, EMISIÓN DE DO	\$579,053.48	\$0.00	\$579,053.48	\$151,991.60	\$427,061.88	\$151,991.60	\$0.00	\$427,061.88	\$151,191.60	\$800.00	\$0.00	\$0.00
2110	Materiales, útiles y equipos menores de oficina	\$88,992.80	\$0.00	\$88,992.80	\$42,146.86	\$46,845.94	\$42,146.86	\$0.00	\$46,845.94	\$41,346.86	\$800.00	\$0.00	\$0.00
2111	Materiales, útiles y equipos menores de oficina	\$88,992.80	\$0.00	\$88,992.80	\$42,146.86	\$46,845.94	\$42,146.86	\$0.00	\$46,845.94	\$41,346.86	\$800.00	\$0.00	\$0.00
2120	Materiales y útiles de impresión y reproducción	\$81,190.00	\$0.00	\$81,190.00	\$11,008.40	\$70,181.60	\$11,008.40	\$0.00	\$70,181.60	\$11,008.40	\$0.00	\$0.00	\$0.00
2121	Materiales y útiles de impresión y reproducción	\$81,190.00	\$0.00	\$81,190.00	\$11,008.40	\$70,181.60	\$11,008.40	\$0.00	\$70,181.60	\$11,008.40	\$0.00	\$0.00	\$0.00
2140	Materiales, útiles y equipos menores de tecnologías de i	\$160,581.56	\$0.00	\$160,581.56	\$4,000.00	\$156,581.56	\$4,000.00	\$0.00	\$156,581.56	\$4,000.00	\$0.00	\$0.00	\$0.00
2141	Materiales, útiles y equipos menores de tecnologías de i	\$160,581.56	\$0.00	\$160,581.56	\$4,000.00	\$156,581.56	\$4,000.00	\$0.00	\$156,581.56	\$4,000.00	\$0.00	\$0.00	\$0.00

Universidad Tecnológica de Huejotzingo
ESTADO DE PUEBLA

Estado del Ejercicio del Presupuesto por Fuente de Financiamiento Al 31/mar./2019

Fecha y hora de Impresión | 09/abr/2019 12:41 p. m.



Usu: GGUTERREZ
Rep: rptEstadoPresupuestoEgresos_FF

Objeto del Gasto	Presupuesto Disponible para Comprometer				Comprometido No Devengado	Devengado	Presupuesto Sin Devengar	Ejercido	Pagado	Cuentas por Pagar Deuda
	Aprobado	Ampliaciones / (Reducciones)	Presupuesto Vigente	Comprometido						
2150 Material impreso e información digital	\$17,000.00	\$0.00	\$17,000.00	\$0.00	\$0.00	\$17,000.00	\$0.00	\$0.00	\$0.00	\$0.00
2151 Material impreso e información digital	\$17,000.00	\$0.00	\$17,000.00	\$0.00	\$0.00	\$17,000.00	\$0.00	\$0.00	\$0.00	\$0.00
2170 Materiales y útiles de enseñanza	\$231,289.12	\$0.00	\$231,289.12	\$94,836.34	\$94,836.34	\$136,452.78	\$94,836.34	\$94,836.34	\$94,836.34	\$0.00
2171 Materiales y útiles de enseñanza	\$231,289.12	\$0.00	\$231,289.12	\$94,836.34	\$94,836.34	\$136,452.78	\$94,836.34	\$94,836.34	\$94,836.34	\$0.00
2200 ALIMENTOS Y UTENSILIOS	\$12,840.00	\$0.00	\$12,840.00	\$0.00	\$0.00	\$12,840.00	\$0.00	\$0.00	\$0.00	\$0.00
2210 Productos alimenticios para personas	\$0.00	\$2,000.00	\$2,000.00	\$0.00	\$0.00	\$2,000.00	\$0.00	\$0.00	\$0.00	\$0.00
2211 Productos alimenticios para personas	\$0.00	\$2,000.00	\$2,000.00	\$0.00	\$0.00	\$2,000.00	\$0.00	\$0.00	\$0.00	\$0.00
2220 Productos alimenticios para animales	\$12,840.00	-\$2,000.00	\$10,840.00	\$0.00	\$0.00	\$10,840.00	\$0.00	\$0.00	\$0.00	\$0.00
2221 Productos alimenticios para animales	\$12,840.00	-\$2,000.00	\$10,840.00	\$0.00	\$0.00	\$10,840.00	\$0.00	\$0.00	\$0.00	\$0.00
2400 MATERIALES Y ARTÍCULOS DE CONSTRUCCIÓN Y D	\$99,925.86	\$3,909.18	\$103,835.04	\$24,695.75	\$24,695.75	\$79,139.29	\$24,695.75	\$24,695.75	\$24,695.75	\$0.00
2410 Productos minerales no metálicos	\$13,303.28	\$0.00	\$13,303.28	\$0.00	\$0.00	\$13,303.28	\$0.00	\$0.00	\$0.00	\$0.00
2411 Productos minerales no metálicos	\$13,303.28	\$0.00	\$13,303.28	\$0.00	\$0.00	\$13,303.28	\$0.00	\$0.00	\$0.00	\$0.00
2420 Cemento y productos de concreto	\$3,080.00	\$0.00	\$3,080.00	\$0.00	\$0.00	\$3,080.00	\$0.00	\$0.00	\$0.00	\$0.00
2421 Cemento y productos de concreto	\$3,080.00	\$0.00	\$3,080.00	\$0.00	\$0.00	\$3,080.00	\$0.00	\$0.00	\$0.00	\$0.00
2430 Cal, yeso y productos de yeso	\$2,200.00	\$0.00	\$2,200.00	\$0.00	\$0.00	\$2,200.00	\$0.00	\$0.00	\$0.00	\$0.00
2431 Cal, yeso y productos de yeso	\$2,200.00	\$0.00	\$2,200.00	\$0.00	\$0.00	\$2,200.00	\$0.00	\$0.00	\$0.00	\$0.00
2440 Madera y productos de madera	\$2,988.48	\$0.00	\$2,988.48	\$0.00	\$0.00	\$2,988.48	\$0.00	\$0.00	\$0.00	\$0.00
2441 Madera y productos de madera	\$2,988.48	\$0.00	\$2,988.48	\$0.00	\$0.00	\$2,988.48	\$0.00	\$0.00	\$0.00	\$0.00
2450 Vidrio y productos de vidrio	\$2,763.48	\$0.00	\$2,763.48	\$0.00	\$0.00	\$2,763.48	\$0.00	\$0.00	\$0.00	\$0.00
2451 Vidrio y productos de vidrio	\$2,763.48	\$0.00	\$2,763.48	\$0.00	\$0.00	\$2,763.48	\$0.00	\$0.00	\$0.00	\$0.00
2460 Material eléctrico y electrónico	\$20,026.85	\$0.00	\$20,026.85	\$0.00	\$0.00	\$20,026.85	\$0.00	\$0.00	\$0.00	\$0.00
2461 Material eléctrico y electrónico	\$20,026.85	\$0.00	\$20,026.85	\$0.00	\$0.00	\$20,026.85	\$0.00	\$0.00	\$0.00	\$0.00
2470 Artículos metálicos para la construcción	\$17,646.72	\$0.00	\$17,646.72	\$16,784.23	\$16,784.23	\$862.49	\$16,784.23	\$16,784.23	\$16,784.23	\$0.00
2471 Artículos metálicos para la construcción	\$17,646.72	\$0.00	\$17,646.72	\$16,784.23	\$16,784.23	\$862.49	\$16,784.23	\$16,784.23	\$16,784.23	\$0.00
2490 Otros materiales y artículos de construcción y reparación	\$37,917.05	\$3,909.18	\$41,826.23	\$7,911.52	\$7,911.52	\$33,914.71	\$7,911.52	\$7,911.52	\$7,911.52	\$0.00
2491 Otros materiales y artículos de construcción y reparación	\$37,917.05	\$3,909.18	\$41,826.23	\$7,911.52	\$7,911.52	\$33,914.71	\$7,911.52	\$7,911.52	\$7,911.52	\$0.00
2500 PRODUCTOS QUÍMICOS, FARMACÉUTICOS Y DE LAE	\$50,160.26	\$6,720.34	\$56,880.60	\$17,181.77	\$17,181.77	\$39,698.83	\$17,181.77	\$17,181.77	\$17,181.77	\$0.00
2530 Medicinas y productos farmacéuticos	\$24,760.57	\$220.34	\$24,980.91	\$9,550.40	\$9,550.40	\$15,430.51	\$9,550.40	\$9,550.40	\$9,550.40	\$0.00
2531 Medicinas y productos farmacéuticos	\$24,760.57	\$220.34	\$24,980.91	\$9,550.40	\$9,550.40	\$15,430.51	\$9,550.40	\$9,550.40	\$9,550.40	\$0.00
2540 Materiales, accesorios y suministros médicos	\$13,799.69	\$6,500.00	\$20,299.69	\$7,631.37	\$7,631.37	\$12,668.32	\$7,631.37	\$7,631.37	\$7,631.37	\$0.00
2541 Materiales, accesorios y suministros médicos	\$13,799.69	\$6,500.00	\$20,299.69	\$7,631.37	\$7,631.37	\$12,668.32	\$7,631.37	\$7,631.37	\$7,631.37	\$0.00



Universidad Tecnológica de Huejotzingo ESTADO DE PUEBLA

Estado del Ejercicio del Presupuesto por Fuente de Financiamiento Al 31/mar./2019

Objeto del Gasto	Fuente de Financiamiento	Ampliaciones / (Reducciones)	Presupuesto Vigente		Presupuesto Disponible para Comprometer	Comrometido		Presupuesto Sin Devengar	Ejercido	Pagado	Cuentas por Pagar	Deuda
			Aprobado	Comprometido		Devengado	No Devengado					
2550	Materiales, accesorios y suministros de laboratorio	\$0.00	\$1,500.00	\$0.00	\$1,500.00	\$0.00	\$0.00	\$1,500.00	\$0.00	\$0.00	\$0.00	\$0.00
2551	Materiales, accesorios y suministros de laboratorio	\$0.00	\$1,500.00	\$0.00	\$1,500.00	\$0.00	\$0.00	\$1,500.00	\$0.00	\$0.00	\$0.00	\$0.00
2560	Fibras sintéticas, hules, plásticos y derivados	\$0.00	\$9,960.00	\$0.00	\$9,960.00	\$0.00	\$0.00	\$9,960.00	\$0.00	\$0.00	\$0.00	\$0.00
2561	Fibras sintéticas, hules, plásticos y derivados	\$0.00	\$9,960.00	\$0.00	\$9,960.00	\$0.00	\$0.00	\$9,960.00	\$0.00	\$0.00	\$0.00	\$0.00
2590	Otros productos químicos	\$0.00	\$140.00	\$0.00	\$140.00	\$0.00	\$0.00	\$140.00	\$0.00	\$0.00	\$0.00	\$0.00
2591	Otros productos químicos	\$0.00	\$140.00	\$0.00	\$140.00	\$0.00	\$0.00	\$140.00	\$0.00	\$0.00	\$0.00	\$0.00
2600	COMBUSTIBLES, LUBRICANTES Y ADITIVOS	\$0.00	\$16,500.00	\$0.00	\$16,500.00	\$0.00	\$0.00	\$16,500.00	\$1,271.96	\$1,271.96	\$0.00	\$0.00
2610	Combustibles, lubricantes y aditivos	\$0.00	\$16,500.00	\$0.00	\$16,500.00	\$0.00	\$0.00	\$16,500.00	\$1,271.96	\$1,271.96	\$0.00	\$0.00
2612	Lubricantes y Aditivos	\$0.00	\$16,500.00	\$0.00	\$16,500.00	\$0.00	\$0.00	\$16,500.00	\$1,271.96	\$1,271.96	\$0.00	\$0.00
2700	VESTUARIO, BLANCOS, PRENDAS DE PROTECCIÓN	\$0.00	\$53,000.00	\$0.00	\$53,000.00	\$0.00	\$0.00	\$53,000.00	\$807.36	\$807.36	\$0.00	\$0.00
2710	Vestuario y uniformes	\$0.00	\$40,000.00	\$0.00	\$40,000.00	\$0.00	\$0.00	\$40,000.00	\$807.36	\$807.36	\$0.00	\$0.00
2711	Vestuario y uniformes	\$0.00	\$40,000.00	\$0.00	\$40,000.00	\$0.00	\$0.00	\$40,000.00	\$807.36	\$807.36	\$0.00	\$0.00
2740	Productos textiles	\$0.00	\$13,000.00	\$0.00	\$13,000.00	\$0.00	\$0.00	\$13,000.00	\$0.00	\$0.00	\$0.00	\$0.00
2741	Productos textiles	\$0.00	\$13,000.00	\$0.00	\$13,000.00	\$0.00	\$0.00	\$13,000.00	\$0.00	\$0.00	\$0.00	\$0.00
2900	HERRAMIENTAS, REFACCIONES Y ACCESORIOS MEI	\$0.00	\$296,514.81	\$0.00	\$296,514.81	\$36,060.27	\$0.00	\$260,454.54	\$36,060.27	\$36,060.27	\$0.00	\$0.00
2910	Herramientas menores	\$0.00	\$16,340.00	\$0.00	\$16,340.00	\$69.99	\$0.00	\$16,270.01	\$69.99	\$69.99	\$0.00	\$0.00
2911	Herramientas menores	\$0.00	\$16,340.00	\$0.00	\$16,340.00	\$69.99	\$0.00	\$16,270.01	\$69.99	\$69.99	\$0.00	\$0.00
2920	Refacciones y accesorios menores de edificios	\$0.00	\$13,200.00	\$0.00	\$13,200.00	\$0.00	\$0.00	\$13,200.00	\$0.00	\$0.00	\$0.00	\$0.00
2921	Refacciones y accesorios menores de edificios	\$0.00	\$13,200.00	\$0.00	\$13,200.00	\$0.00	\$0.00	\$13,200.00	\$0.00	\$0.00	\$0.00	\$0.00
2940	Refacciones y accesorios menores de equipo de cómput	\$0.00	\$165,230.00	\$0.00	\$165,230.00	\$18,150.00	\$0.00	\$147,080.00	\$18,150.00	\$18,150.00	\$0.00	\$0.00
2941	Refacciones y accesorios menores de equipo de cómput	\$0.00	\$165,230.00	\$0.00	\$165,230.00	\$18,150.00	\$0.00	\$147,080.00	\$18,150.00	\$18,150.00	\$0.00	\$0.00
2950	Refacciones y accesorios menores de equipo e instrume	\$0.00	\$2,600.00	\$0.00	\$2,600.00	\$0.00	\$0.00	\$2,600.00	\$0.00	\$0.00	\$0.00	\$0.00
2951	Refacciones y accesorios menores de equipo e instrume	\$0.00	\$2,600.00	\$0.00	\$2,600.00	\$0.00	\$0.00	\$2,600.00	\$0.00	\$0.00	\$0.00	\$0.00
2960	Refacciones y accesorios menores de equipo de transpo	\$0.00	\$72,490.81	\$0.00	\$72,490.81	\$17,762.28	\$0.00	\$54,728.53	\$17,762.28	\$17,762.28	\$0.00	\$0.00
2961	Refacciones y accesorios menores de equipo de transpo	\$0.00	\$72,490.81	\$0.00	\$72,490.81	\$17,762.28	\$0.00	\$54,728.53	\$17,762.28	\$17,762.28	\$0.00	\$0.00
2990	Refacciones y accesorios menores otros bienes muebles	\$0.00	\$26,654.00	\$0.00	\$26,654.00	\$78.00	\$0.00	\$26,576.00	\$78.00	\$78.00	\$0.00	\$0.00
2991	Refacciones y accesorios menores otros bienes muebles	\$0.00	\$26,654.00	\$0.00	\$26,654.00	\$78.00	\$0.00	\$26,576.00	\$78.00	\$78.00	\$0.00	\$0.00
3000	SERVICIOS GENERALES	-\$10,467.49	\$1,930,539.52	\$642,616.01	\$1,287,923.51	\$642,616.01	\$0.00	\$1,287,923.51	\$486,705.26	\$486,705.26	\$155,910.75	\$0.00
3100	SERVICIOS BÁSICOS	-\$3,813.26	\$1,331,990.72	\$324,753.74	\$1,006,836.98	\$324,753.74	\$0.00	\$1,006,836.98	\$316,902.99	\$316,902.99	\$7,850.75	\$0.00
3110	Energía eléctrica	\$0.00	\$1,186,080.00	\$292,343.00	\$893,737.00	\$292,343.00	\$0.00	\$893,737.00	\$292,343.00	\$292,343.00	\$0.00	\$0.00
3111	Energía eléctrica	\$0.00	\$1,186,080.00	\$292,343.00	\$893,737.00	\$292,343.00	\$0.00	\$893,737.00	\$292,343.00	\$292,343.00	\$0.00	\$0.00



Universidad Tecnológica de Huejotzingo ESTADO DE PUEBLA

Estado del Ejercicio del Presupuesto por Fuente de Financiamiento Al 31/mar./2019

Objeto del Gasto	Fuente de Financiamiento				Cuentas por Pagar					
	Aprobado	Ampliaciones / (Reducciones)	Presupuesto Vigente	Comprometido Disponible para Comprometer	Devengado	Comprometido No Devengado	Presupuesto Sin Devenagar	Ejercido	Pagado	Pagar Deuda
3120 Gas	\$20,000.00	\$0.00	\$20,000.00	\$7,850.75	\$12,148.25	\$7,850.75	\$0.00	\$0.00	\$0.00	\$7,850.75
3121 Gas	\$20,000.00	\$0.00	\$20,000.00	\$7,850.75	\$12,148.25	\$7,850.75	\$0.00	\$0.00	\$0.00	\$7,850.75
3140 Telefonía tradicional	\$120,324.00	-\$3,813.28	\$116,510.72	\$24,559.99	\$91,950.73	\$24,559.99	\$0.00	\$24,559.99	\$24,559.99	\$0.00
3141 Telefonía tradicional	\$120,324.00	-\$3,813.28	\$116,510.72	\$24,559.99	\$91,950.73	\$24,559.99	\$0.00	\$24,559.99	\$24,559.99	\$0.00
3170 Servicios de acceso de Internet, redes y procesamiento	\$9,000.00	\$0.00	\$9,000.00	\$0.00	\$9,000.00	\$0.00	\$0.00	\$0.00	\$0.00	\$0.00
3171 Servicios de acceso de Internet, redes y procesamiento	\$9,000.00	\$0.00	\$9,000.00	\$0.00	\$9,000.00	\$0.00	\$0.00	\$0.00	\$0.00	\$0.00
3200 SERVICIOS DE ARRENDAMIENTO	\$0.00	\$8,100.07	\$8,100.07	\$1,926.19	\$6,173.88	\$1,926.19	\$0.00	\$1,926.19	\$1,926.19	\$0.00
3230 Arrendamiento de mobiliario y equipo de administración,	\$0.00	\$5,778.54	\$5,778.54	\$1,926.19	\$3,852.35	\$1,926.19	\$0.00	\$1,926.19	\$1,926.19	\$0.00
3231 Arrendamiento de mobiliario y equipo de administración,	\$0.00	\$5,778.54	\$5,778.54	\$1,926.19	\$3,852.35	\$1,926.19	\$0.00	\$1,926.19	\$1,926.19	\$0.00
3290 Otros arrendamientos	\$0.00	\$2,321.53	\$2,321.53	\$0.00	\$2,321.53	\$0.00	\$0.00	\$0.00	\$0.00	\$0.00
3291 Otros arrendamientos	\$0.00	\$2,321.53	\$2,321.53	\$0.00	\$2,321.53	\$0.00	\$0.00	\$0.00	\$0.00	\$0.00
3300 SERVICIOS PROFESIONALES, CIENTÍFICOS, TÉCNICOS	\$0.00	\$2,660.00	\$2,660.00	\$2,660.00	\$0.00	\$2,660.00	\$0.00	\$2,660.00	\$2,660.00	\$0.00
3340 Servicios de capacitación	\$0.00	\$2,660.00	\$2,660.00	\$2,660.00	\$0.00	\$2,660.00	\$0.00	\$2,660.00	\$2,660.00	\$0.00
3341 Servicios de capacitación	\$0.00	\$2,660.00	\$2,660.00	\$2,660.00	\$0.00	\$2,660.00	\$0.00	\$2,660.00	\$2,660.00	\$0.00
3400 SERVICIOS FINANCIEROS, BANCARIOS Y COMERCIA	\$2,321.53	\$3,494.34	\$5,815.87	\$5,653.84	\$162.03	\$5,653.84	\$0.00	\$5,653.84	\$5,653.84	\$0.00
3410 Servicios financieros y bancarios	\$2,321.53	\$3,494.34	\$5,815.87	\$5,653.84	\$162.03	\$5,653.84	\$0.00	\$5,653.84	\$5,653.84	\$0.00
3411 Servicios financieros y bancarios	\$2,321.53	\$3,494.34	\$5,815.87	\$5,653.84	\$162.03	\$5,653.84	\$0.00	\$5,653.84	\$5,653.84	\$0.00
3500 SERVICIOS DE INSTALACIÓN, REPARACIÓN, MANTE	\$169,013.37	-\$148,325.98	\$20,687.39	\$10,462.26	\$9,625.13	\$10,462.26	\$0.00	\$10,462.26	\$10,462.26	\$0.00
3540 Instalación, reparación y mantenimiento de equipo e inst	\$1,500.00	\$0.00	\$1,500.00	\$0.00	\$1,500.00	\$0.00	\$0.00	\$0.00	\$0.00	\$0.00
3541 Instalación, reparación y mantenimiento de equipo e inst	\$1,500.00	\$0.00	\$1,500.00	\$0.00	\$1,500.00	\$0.00	\$0.00	\$0.00	\$0.00	\$0.00
3550 Reparación y mantenimiento de equipo de transporte	\$164,513.37	-\$162,541.37	\$1,972.00	\$1,972.00	\$0.00	\$1,972.00	\$0.00	\$1,972.00	\$1,972.00	\$0.00
3551 Reparación y mantenimiento de equipo de transporte	\$164,513.37	-\$162,541.37	\$1,972.00	\$1,972.00	\$0.00	\$1,972.00	\$0.00	\$1,972.00	\$1,972.00	\$0.00
3580 Servicios de limpieza y manejo de desechos	\$0.00	\$13,615.39	\$13,615.39	\$8,490.26	\$5,125.13	\$8,490.26	\$0.00	\$8,490.26	\$8,490.26	\$0.00
3581 Servicios de limpieza y manejo de desechos	\$0.00	\$13,615.39	\$13,615.39	\$8,490.26	\$5,125.13	\$8,490.26	\$0.00	\$8,490.26	\$8,490.26	\$0.00
3590 Servicios de jardinería y fumigación	\$3,000.00	\$0.00	\$3,000.00	\$0.00	\$3,000.00	\$0.00	\$0.00	\$0.00	\$0.00	\$0.00
3591 Servicios de jardinería y fumigación	\$3,000.00	\$0.00	\$3,000.00	\$0.00	\$3,000.00	\$0.00	\$0.00	\$0.00	\$0.00	\$0.00
3700 SERVICIOS DE TRASLADO Y VIÁTICOS	\$25,000.00	\$2,276.40	\$27,276.40	\$0.00	\$27,276.40	\$0.00	\$0.00	\$0.00	\$0.00	\$0.00
3710 Pasajes aéreos	\$25,000.00	-\$3,723.60	\$21,276.40	\$0.00	\$21,276.40	\$0.00	\$0.00	\$0.00	\$0.00	\$0.00
3711 Pasajes Aéreos Nacionales	\$25,000.00	-\$3,723.60	\$21,276.40	\$0.00	\$21,276.40	\$0.00	\$0.00	\$0.00	\$0.00	\$0.00
3750 Viáticos en el país	\$0.00	\$5,000.00	\$5,000.00	\$0.00	\$5,000.00	\$0.00	\$0.00	\$0.00	\$0.00	\$0.00
3751 Viáticos en el país	\$0.00	\$5,000.00	\$5,000.00	\$0.00	\$5,000.00	\$0.00	\$0.00	\$0.00	\$0.00	\$0.00



Universidad Tecnológica de Huejotzingo ESTADO DE PUEBLA

Estado del Ejercicio del Presupuesto por Fuente de Financiamiento Al 31/mar./2019

Objeto del Gasto	Presupuesto Disponible para Comprometer				Comprometido No Devengado		Presupuesto Sin Devengar		Ejercido	Cuentas por Pagar Deuda	
	Aprobado	Ampliaciones/Reducciones	Presupuesto Vigente	Comprometido	Devengado	No Devengado	Presupuesto Sin Devengar	Pagado		Pagado	Deuda
3790 Otros servicios de traslado y hospedaje	\$0.00	\$1,000.00	\$1,000.00	\$0.00	\$0.00	\$0.00	\$1,000.00	\$0.00	\$0.00	\$0.00	\$0.00
3791 Otros servicios de traslado y hospedaje	\$0.00	\$1,000.00	\$1,000.00	\$0.00	\$0.00	\$0.00	\$1,000.00	\$0.00	\$0.00	\$0.00	\$0.00
3800 SERVICIOS OFICIALES	\$75,000.00	-\$70,787.66	\$4,212.34	\$4,212.34	\$4,212.34	\$0.00	\$0.00	\$0.00	\$4,212.34	\$4,212.34	\$0.00
3810 Gastos de ceremonial	\$75,000.00	-\$70,787.66	\$4,212.34	\$4,212.34	\$4,212.34	\$0.00	\$0.00	\$0.00	\$4,212.34	\$4,212.34	\$0.00
3811 Gastos de ceremonial	\$75,000.00	-\$70,787.66	\$4,212.34	\$4,212.34	\$4,212.34	\$0.00	\$0.00	\$0.00	\$4,212.34	\$4,212.34	\$0.00
3900 OTROS SERVICIOS GENERALES	\$334,268.11	\$196,628.62	\$530,796.73	\$292,947.64	\$292,947.64	\$0.00	\$237,849.09	\$0.00	\$144,887.64	\$144,887.64	\$148,060.00
3920 Impuestos y derechos	\$0.00	\$17,018.70	\$17,018.70	\$9,898.64	\$9,898.64	\$0.00	\$7,120.06	\$0.00	\$9,898.64	\$9,898.64	\$0.00
3921 Impuestos y derechos	\$0.00	\$17,018.70	\$17,018.70	\$9,898.64	\$9,898.64	\$0.00	\$7,120.06	\$0.00	\$9,898.64	\$9,898.64	\$0.00
3980 Impuesto sobre nóminas y otros que se deriven de una n	\$334,268.11	\$179,509.92	\$513,778.03	\$283,049.00	\$283,049.00	\$0.00	\$230,729.03	\$0.00	\$134,989.00	\$134,989.00	\$148,060.00
3981 Impuesto sobre nóminas y otros que se deriven de una n	\$334,268.11	\$179,509.92	\$513,778.03	\$283,049.00	\$283,049.00	\$0.00	\$230,729.03	\$0.00	\$134,989.00	\$134,989.00	\$148,060.00
Subsidio Ordinario Estatal 2019	\$45,073,913.00	\$162.03	\$45,074,075.03	\$16,027,541.26	\$16,027,541.26	\$0.00	\$30,046,533.77	\$0.00	\$13,674,451.15	\$13,674,451.15	\$2,353,090.11

03 Ingresos Propios 2019

3000 SERVICIOS GENERALES	\$2,034,875.00	\$0.00	\$2,034,875.00	\$229,067.23	\$229,067.23	\$0.00	\$1,805,807.77	\$0.00	\$229,067.23	\$0.00	\$0.00
3200 SERVICIOS DE ARRENDAMIENTO	\$0.00	\$0.00	\$0.00	\$0.00	\$0.00	\$0.00	\$50,000.00	\$0.00	\$0.00	\$0.00	\$0.00
3270 Arrendamiento de activos intangibles	\$0.00	\$0.00	\$0.00	\$0.00	\$0.00	\$0.00	\$50,000.00	\$0.00	\$0.00	\$0.00	\$0.00
3271 Arrendamiento de activos intangibles	\$0.00	\$0.00	\$0.00	\$0.00	\$0.00	\$0.00	\$50,000.00	\$0.00	\$0.00	\$0.00	\$0.00
3300 SERVICIOS PROFESIONALES, CIENTIFICOS, TÉCNICOS	\$466,915.58	-\$278.40	\$466,637.18	\$15,890.00	\$15,890.00	\$0.00	\$450,747.18	\$0.00	\$15,890.00	\$15,890.00	\$0.00
3390 Servicios profesionales, científicos y técnicos integrales	\$466,915.58	-\$278.40	\$466,637.18	\$15,890.00	\$15,890.00	\$0.00	\$450,747.18	\$0.00	\$15,890.00	\$15,890.00	\$0.00
3391 Servicios profesionales, científicos y técnicos integrales	\$466,915.58	-\$278.40	\$466,637.18	\$15,890.00	\$15,890.00	\$0.00	\$450,747.18	\$0.00	\$15,890.00	\$15,890.00	\$0.00
3400 SERVICIOS FINANCIEROS, BANCARIOS Y COMERCIA	\$2,010.00	\$65,547.12	\$67,557.12	\$67,557.12	\$67,557.12	\$0.00	\$0.00	\$0.00	\$67,557.12	\$67,557.12	\$0.00
3410 Servicios financieros y bancarios	\$2,010.00	\$65,547.12	\$67,557.12	\$67,557.12	\$67,557.12	\$0.00	\$0.00	\$0.00	\$67,557.12	\$67,557.12	\$0.00
3411 Servicios financieros y bancarios	\$2,010.00	\$65,547.12	\$67,557.12	\$67,557.12	\$67,557.12	\$0.00	\$0.00	\$0.00	\$67,557.12	\$67,557.12	\$0.00
3800 SERVICIOS OFICIALES	\$100,000.00	-\$65,268.72	\$34,731.28	\$0.00	\$0.00	\$0.00	\$34,731.28	\$0.00	\$0.00	\$0.00	\$0.00
3820 Gastos de orden social y cultural	\$100,000.00	-\$65,268.72	\$34,731.28	\$0.00	\$0.00	\$0.00	\$34,731.28	\$0.00	\$0.00	\$0.00	\$0.00
3821 Gastos de orden social y cultural	\$100,000.00	-\$65,268.72	\$34,731.28	\$0.00	\$0.00	\$0.00	\$34,731.28	\$0.00	\$0.00	\$0.00	\$0.00
3900 OTROS SERVICIOS GENERALES	\$1,415,949.42	\$0.00	\$1,415,949.42	\$145,620.11	\$145,620.11	\$0.00	\$1,270,329.31	\$0.00	\$145,620.11	\$145,620.11	\$0.00
3980 Impuesto sobre nóminas y otros que se deriven de una n	\$256,639.42	\$0.00	\$256,639.42	\$0.00	\$0.00	\$0.00	\$256,639.42	\$0.00	\$0.00	\$0.00	\$0.00
3981 Impuesto sobre nóminas y otros que se deriven de una n	\$256,639.42	\$0.00	\$256,639.42	\$0.00	\$0.00	\$0.00	\$256,639.42	\$0.00	\$0.00	\$0.00	\$0.00
3990 Otros servicios generales	\$1,159,310.00	\$0.00	\$1,159,310.00	\$145,620.11	\$145,620.11	\$0.00	\$1,013,689.89	\$0.00	\$145,620.11	\$145,620.11	\$0.00
3991 Otros servicios generales	\$1,159,310.00	\$0.00	\$1,159,310.00	\$145,620.11	\$145,620.11	\$0.00	\$1,013,689.89	\$0.00	\$145,620.11	\$145,620.11	\$0.00



Lic: GGUTIERREZ
Rep: rptEstadoPresupuestoEgresos_FF

Universidad Tecnológica de Huejotzingo

ESTADO DE PUEBLA

Estado del Ejercicio del Presupuesto por Fuente de Financiamiento Al 31/mar./2019

Fecha y hora de Impresión: 09/abr./2019 12:41 p. m.

Objeto del Gasto	Aprobado	Ampliaciones / (Reducciones)	Presupuesto Vigente	Comprometido	Presupuesto Disponible para Comprometer		Devengado	Comprometido No Devengado	Presupuesto Sin Devenegar	Ejercido	Pagado	Cuentas por Pagar Deuda
					Comprometido	Disponible para Comprometer						
Ingresos Propios 2019	\$2,034,875.00	\$0.00	\$2,034,875.00	\$229,067.23	\$1,805,807.77	\$229,067.23	\$229,067.23	\$0.00	\$1,805,807.77	\$229,067.23	\$229,067.23	\$0.00
04 Captación de Derechos 2019												
2000 MATERIALES Y SUMINISTROS	\$459,769.00	\$276,204.00	\$735,973.00	\$285,231.00	\$450,742.00	\$285,231.00	\$285,231.00	\$0.00	\$450,742.00	\$285,231.00	\$285,231.00	\$0.00
2100 MATERIALES DE ADMINISTRACIÓN, EMISIÓN DE DO	\$283,000.00	\$3,015.00	\$286,015.00	\$0.00	\$286,015.00	\$0.00	\$0.00	\$0.00	\$286,015.00	\$0.00	\$0.00	\$0.00
2140 Materiales, útiles y equipos menores de tecnologías de I	\$150,000.00	\$0.00	\$150,000.00	\$0.00	\$150,000.00	\$0.00	\$0.00	\$0.00	\$150,000.00	\$0.00	\$0.00	\$0.00
2141 Materiales, útiles y equipos menores de tecnologías de I	\$150,000.00	\$0.00	\$150,000.00	\$0.00	\$150,000.00	\$0.00	\$0.00	\$0.00	\$150,000.00	\$0.00	\$0.00	\$0.00
2160 Material de limpieza	\$70,000.00	\$3,015.00	\$73,015.00	\$0.00	\$73,015.00	\$0.00	\$0.00	\$0.00	\$73,015.00	\$0.00	\$0.00	\$0.00
2161 Material de limpieza	\$70,000.00	\$3,015.00	\$73,015.00	\$0.00	\$73,015.00	\$0.00	\$0.00	\$0.00	\$73,015.00	\$0.00	\$0.00	\$0.00
2180 Materiales para el registro e identificación de bienes y pe	\$63,000.00	\$0.00	\$63,000.00	\$0.00	\$63,000.00	\$0.00	\$0.00	\$0.00	\$63,000.00	\$0.00	\$0.00	\$0.00
2181 Materiales para el registro e identificación de bienes y pe	\$63,000.00	\$0.00	\$63,000.00	\$0.00	\$63,000.00	\$0.00	\$0.00	\$0.00	\$63,000.00	\$0.00	\$0.00	\$0.00
2400 MATERIALES Y ARTÍCULOS DE CONSTRUCCIÓN Y D	\$0.00	\$13,189.00	\$13,189.00	\$0.00	\$13,189.00	\$0.00	\$0.00	\$0.00	\$13,189.00	\$0.00	\$0.00	\$0.00
2460 Material eléctrico y electrónico	\$0.00	\$13,189.00	\$13,189.00	\$0.00	\$13,189.00	\$0.00	\$0.00	\$0.00	\$13,189.00	\$0.00	\$0.00	\$0.00
2461 Material eléctrico y electrónico	\$0.00	\$13,189.00	\$13,189.00	\$0.00	\$13,189.00	\$0.00	\$0.00	\$0.00	\$13,189.00	\$0.00	\$0.00	\$0.00
2500 PRODUCTOS QUÍMICOS, FARMACÉUTICOS Y DE LAE	\$35,000.00	\$0.00	\$35,000.00	\$0.00	\$35,000.00	\$0.00	\$0.00	\$0.00	\$35,000.00	\$0.00	\$0.00	\$0.00
2510 Productos químicos básicos	\$35,000.00	\$0.00	\$35,000.00	\$0.00	\$35,000.00	\$0.00	\$0.00	\$0.00	\$35,000.00	\$0.00	\$0.00	\$0.00
2511 Productos químicos básicos	\$35,000.00	\$0.00	\$35,000.00	\$0.00	\$35,000.00	\$0.00	\$0.00	\$0.00	\$35,000.00	\$0.00	\$0.00	\$0.00
2700 VESTUARIO, BLANCOS, PRENDAS DE PROTECCIÓN	\$59,784.00	\$0.00	\$59,784.00	\$10,035.00	\$49,749.00	\$10,035.00	\$10,035.00	\$0.00	\$49,749.00	\$10,035.00	\$10,035.00	\$0.00
2730 Artículos deportivos	\$59,784.00	\$0.00	\$59,784.00	\$10,035.00	\$49,749.00	\$10,035.00	\$10,035.00	\$0.00	\$49,749.00	\$10,035.00	\$10,035.00	\$0.00
2731 Artículos deportivos	\$59,784.00	\$0.00	\$59,784.00	\$10,035.00	\$49,749.00	\$10,035.00	\$10,035.00	\$0.00	\$49,749.00	\$10,035.00	\$10,035.00	\$0.00
2900 HERRAMIENTAS, REFACCIONES Y ACCESORIOS MEI	\$81,985.00	\$280,000.00	\$341,985.00	\$275,196.00	\$66,789.00	\$275,196.00	\$275,196.00	\$0.00	\$66,789.00	\$275,196.00	\$275,196.00	\$0.00
2940 Refacciones y accesorios menores de equipo de cómput	\$62,785.00	\$280,000.00	\$322,785.00	\$275,196.00	\$47,589.00	\$275,196.00	\$275,196.00	\$0.00	\$47,589.00	\$275,196.00	\$275,196.00	\$0.00
2941 Refacciones y accesorios menores de equipo de cómput	\$62,785.00	\$280,000.00	\$322,785.00	\$275,196.00	\$47,589.00	\$275,196.00	\$275,196.00	\$0.00	\$47,589.00	\$275,196.00	\$275,196.00	\$0.00
2990 Refacciones y accesorios menores otros bienes mueble	\$19,200.00	\$0.00	\$19,200.00	\$0.00	\$19,200.00	\$0.00	\$0.00	\$0.00	\$19,200.00	\$0.00	\$0.00	\$0.00
2991 Refacciones y accesorios menores otros bienes mueble	\$19,200.00	\$0.00	\$19,200.00	\$0.00	\$19,200.00	\$0.00	\$0.00	\$0.00	\$19,200.00	\$0.00	\$0.00	\$0.00
3000 SERVICIOS GENERALES	\$9,879,808.00	\$1,213,317.92	\$11,093,125.92	\$1,684,081.07	\$9,409,044.85	\$1,684,081.07	\$1,684,081.07	\$0.00	\$9,409,044.85	\$1,550,989.24	\$1,550,989.24	\$133,091.83
3100 SERVICIOS BÁSICOS	\$1,018,992.00	-\$255,992.00	\$763,000.00	\$118,000.00	\$645,000.00	\$118,000.00	\$118,000.00	\$0.00	\$645,000.00	\$118,000.00	\$118,000.00	\$0.00
3170 Servicios de acceso de Internet, redes y procesamiento c	\$1,018,992.00	-\$255,992.00	\$763,000.00	\$118,000.00	\$645,000.00	\$118,000.00	\$118,000.00	\$0.00	\$645,000.00	\$118,000.00	\$118,000.00	\$0.00
3171 Servicios de acceso de Internet, redes y procesamiento c	\$1,018,992.00	-\$255,992.00	\$763,000.00	\$118,000.00	\$645,000.00	\$118,000.00	\$118,000.00	\$0.00	\$645,000.00	\$118,000.00	\$118,000.00	\$0.00
3200 SERVICIOS DE ARRENDAMIENTO	\$670,860.00	\$117,335.62	\$788,195.62	\$35,499.99	\$752,695.63	\$35,499.99	\$35,499.99	\$0.00	\$752,695.63	\$35,499.99	\$35,499.99	\$0.00
3230 Arrendamiento de mobiliario y equipo de administración,	\$428,000.00	\$17,335.62	\$443,335.62	\$35,499.99	\$407,835.63	\$35,499.99	\$35,499.99	\$0.00	\$407,835.63	\$35,499.99	\$35,499.99	\$0.00



Usr: RGUTIERREZ
Rep: rptEstadoPresupuestoEgresos_FF

Universidad Tecnológica de Huejotzingo ESTADO DE PUEBLA

Estado del Ejercicio del Presupuesto por Fuente de Financiamiento Al 31/mar./2019

Fecha y hora de impresión: 09/abr./2019 12:41 p. m.

Objeto del Gasto	Fuente de Financiamiento	Aprobado	Ampliaciones / (Reducciones)	Presupuesto Vigente	Comprometido	Disponible para Comprometer	Devengado	Comprometido No Devengado	Presupuesto Sin Devengar	Ejercido	Pagado	Cuentas por
												Pagar Deuda
3231	Arrendamiento de mobiliario y equipo de administración,	\$428,000.00	\$17,335.62	\$445,335.62	\$35,499.99	\$407,835.63	\$35,499.99	\$0.00	\$407,835.63	\$35,499.99	\$35,499.99	\$0.00
3250	Arrendamiento de equipo de transporte	\$0.00	\$50,000.00	\$50,000.00	\$0.00	\$50,000.00	\$0.00	\$0.00	\$50,000.00	\$0.00	\$0.00	\$0.00
3251	Arrendamiento de equipo de transporte	\$0.00	\$50,000.00	\$50,000.00	\$0.00	\$50,000.00	\$0.00	\$0.00	\$50,000.00	\$0.00	\$0.00	\$0.00
3270	Arrendamiento de activos intangibles	\$122,400.00	\$50,000.00	\$172,400.00	\$0.00	\$172,400.00	\$0.00	\$0.00	\$172,400.00	\$0.00	\$0.00	\$0.00
3271	Arrendamiento de activos intangibles	\$122,400.00	\$50,000.00	\$172,400.00	\$0.00	\$172,400.00	\$0.00	\$0.00	\$172,400.00	\$0.00	\$0.00	\$0.00
3290	Otros arrendamientos	\$122,450.00	\$0.00	\$122,450.00	\$0.00	\$122,450.00	\$0.00	\$0.00	\$122,450.00	\$0.00	\$0.00	\$0.00
3291	Otros arrendamientos	\$122,450.00	\$0.00	\$122,450.00	\$0.00	\$122,450.00	\$0.00	\$0.00	\$122,450.00	\$0.00	\$0.00	\$0.00
3300	SERVICIOS PROFESIONALES, CIENTÍFICOS, TÉCNICOS	\$2,884,239.05	\$23,693.22	\$2,907,932.27	\$55,000.00	\$2,854,932.27	\$55,000.00	\$0.00	\$2,854,932.27	\$55,000.00	\$55,000.00	\$0.00
3310	Servicios legales, de contabilidad, auditoría y relacionad	\$503,764.37	\$0.00	\$503,764.37	\$0.00	\$503,764.37	\$0.00	\$0.00	\$503,764.37	\$0.00	\$0.00	\$0.00
3311	Servicios legales, de contabilidad, auditoría y relacionad	\$503,764.37	\$0.00	\$503,764.37	\$0.00	\$503,764.37	\$0.00	\$0.00	\$503,764.37	\$0.00	\$0.00	\$0.00
3340	Servicios de capacitación	\$175,170.00	\$0.00	\$175,170.00	\$53,000.00	\$122,170.00	\$53,000.00	\$0.00	\$122,170.00	\$53,000.00	\$53,000.00	\$0.00
3341	Servicios de capacitación	\$175,170.00	\$0.00	\$175,170.00	\$53,000.00	\$122,170.00	\$53,000.00	\$0.00	\$122,170.00	\$53,000.00	\$53,000.00	\$0.00
3360	Servicios de apoyo administrativo, fotocopiado e impresi	\$169,304.68	-\$20.68	\$169,283.80	\$0.00	\$169,283.80	\$0.00	\$0.00	\$169,283.80	\$0.00	\$0.00	\$0.00
3361	Servicios de apoyo administrativo, fotocopiado e impresi	\$169,304.68	-\$20.68	\$169,283.80	\$0.00	\$169,283.80	\$0.00	\$0.00	\$169,283.80	\$0.00	\$0.00	\$0.00
3380	Servicios de vigilancia	\$2,036,000.00	\$23,714.10	\$2,059,714.10	\$0.00	\$2,059,714.10	\$0.00	\$0.00	\$2,059,714.10	\$0.00	\$0.00	\$0.00
3381	Servicios de vigilancia	\$2,036,000.00	\$23,714.10	\$2,059,714.10	\$0.00	\$2,059,714.10	\$0.00	\$0.00	\$2,059,714.10	\$0.00	\$0.00	\$0.00
3400	SERVICIOS FINANCIEROS, BANCARIOS Y COMERCIA	\$264,015.00	-\$2,830.39	\$261,184.61	\$20.88	\$261,163.73	\$20.88	\$0.00	\$261,163.73	\$20.88	\$20.88	\$0.00
3410	Servicios financieros y bancarios	\$3,015.00	-\$2,830.39	\$184.61	\$20.88	\$163.73	\$20.88	\$0.00	\$163.73	\$20.88	\$20.88	\$0.00
3411	Servicios financieros y bancarios	\$3,015.00	-\$2,830.39	\$184.61	\$20.88	\$163.73	\$20.88	\$0.00	\$163.73	\$20.88	\$20.88	\$0.00
3450	Seguro de bienes patrimoniales	\$261,000.00	\$0.00	\$261,000.00	\$0.00	\$261,000.00	\$0.00	\$0.00	\$261,000.00	\$0.00	\$0.00	\$0.00
3451	Seguro de bienes patrimoniales	\$261,000.00	\$0.00	\$261,000.00	\$0.00	\$261,000.00	\$0.00	\$0.00	\$261,000.00	\$0.00	\$0.00	\$0.00
3500	SERVICIOS DE INSTALACIÓN, REPARACIÓN, MANTE	\$2,656,000.00	\$856,954.54	\$3,512,954.54	\$1,248,828.37	\$2,264,126.17	\$1,248,828.37	\$0.00	\$2,264,126.17	\$1,248,828.37	\$1,248,828.37	\$0.00
3510	Conservación y mantenimiento menor de inmuebles	\$0.00	\$495,812.37	\$495,812.37	\$495,812.37	\$0.00	\$495,812.37	\$0.00	\$0.00	\$495,812.37	\$495,812.37	\$0.00
3511	Conservación y mantenimiento menor de inmuebles	\$0.00	\$495,812.37	\$495,812.37	\$495,812.37	\$0.00	\$495,812.37	\$0.00	\$0.00	\$495,812.37	\$495,812.37	\$0.00
3530	Instalación, reparación y mantenimiento de equipo de có	\$0.00	\$317,016.00	\$317,016.00	\$317,016.00	\$0.00	\$317,016.00	\$0.00	\$0.00	\$317,016.00	\$317,016.00	\$0.00
3531	Instalación, reparación y mantenimiento de equipo de có	\$0.00	\$317,016.00	\$317,016.00	\$317,016.00	\$0.00	\$317,016.00	\$0.00	\$0.00	\$317,016.00	\$317,016.00	\$0.00
3570	Instalación, reparación y mantenimiento de maquinaria, c	\$48,000.00	\$0.00	\$48,000.00	\$0.00	\$48,000.00	\$0.00	\$0.00	\$48,000.00	\$0.00	\$0.00	\$0.00
3571	Instalación, reparación y mantenimiento de maquinaria, c	\$48,000.00	\$0.00	\$48,000.00	\$0.00	\$48,000.00	\$0.00	\$0.00	\$48,000.00	\$0.00	\$0.00	\$0.00
3580	Servicios de limpieza y manejo de desechos	\$1,660,000.00	\$44,126.17	\$1,704,126.17	\$278,000.00	\$1,426,126.17	\$278,000.00	\$0.00	\$1,426,126.17	\$278,000.00	\$278,000.00	\$0.00
3581	Servicios de limpieza y manejo de desechos	\$1,660,000.00	\$44,126.17	\$1,704,126.17	\$278,000.00	\$1,426,126.17	\$278,000.00	\$0.00	\$1,426,126.17	\$278,000.00	\$278,000.00	\$0.00
3590	Servicios de jardinería y fumigación	\$948,000.00	\$0.00	\$948,000.00	\$158,000.00	\$790,000.00	\$158,000.00	\$0.00	\$790,000.00	\$158,000.00	\$158,000.00	\$0.00

Universidad Tecnológica de Huejotzingo
ESTADO DE PUEBLA

Estado del Ejercicio del Presupuesto por Fuente de Financiamiento Al 31/mar./2019



Usr: GGUTIERREZ
Rep: rptEstadoPresupuestoEgresos_FF

Fecha y hora de Impresión: 09/abr./2019 12:41 p. m.

C b j e t o del G a s t o	Fuente de Financiamiento				Presupuesto Disponible para Comprometer			Presupuesto Sin Devengar			Cuentas por Pagar Deuda	
	Aprobado	Ampliaciones / (Reducciones)	Presupuesto Vigente	Comprometido	Comprometido	Devengado	Comprometido No Devengado	Ejercido	Pagado			
3591	\$948,000.00	\$0.00	\$948,000.00	\$158,000.00	\$790,000.00	\$158,000.00	\$0.00	\$158,000.00	\$158,000.00	\$0.00	\$0.00	
3600	\$221,497.16	\$0.00	\$221,497.16	\$0.00	\$221,497.16	\$0.00	\$0.00	\$0.00	\$0.00	\$0.00	\$0.00	
3620	\$221,497.16	\$0.00	\$221,497.16	\$0.00	\$221,497.16	\$0.00	\$0.00	\$0.00	\$0.00	\$0.00	\$0.00	
3621	\$221,497.16	\$0.00	\$221,497.16	\$0.00	\$221,497.16	\$0.00	\$0.00	\$0.00	\$0.00	\$0.00	\$0.00	
3800	\$0.00	\$53,670.00	\$53,670.00	\$0.00	\$53,670.00	\$0.00	\$0.00	\$0.00	\$0.00	\$0.00	\$0.00	
3820	\$0.00	\$53,670.00	\$53,670.00	\$0.00	\$53,670.00	\$0.00	\$0.00	\$0.00	\$0.00	\$0.00	\$0.00	
3821	\$0.00	\$53,670.00	\$53,670.00	\$0.00	\$53,670.00	\$0.00	\$0.00	\$0.00	\$0.00	\$0.00	\$0.00	
3900	\$2,164,214.79	\$420,486.93	\$2,584,701.72	\$228,731.83	\$2,355,969.89	\$228,731.83	\$0.00	\$2,355,969.89	\$95,640.00	\$95,640.00	\$133,091.83	
3920	\$1,401,945.00	\$299,145.72	\$1,701,090.72	\$95,640.00	\$1,605,450.72	\$95,640.00	\$0.00	\$1,605,450.72	\$95,640.00	\$95,640.00	\$0.00	
3921	\$1,401,945.00	\$299,145.72	\$1,701,090.72	\$95,640.00	\$1,605,450.72	\$95,640.00	\$0.00	\$1,605,450.72	\$95,640.00	\$95,640.00	\$0.00	
3980	\$762,269.79	\$121,341.21	\$883,611.00	\$133,091.83	\$750,519.17	\$133,091.83	\$0.00	\$750,519.17	\$0.00	\$0.00	\$133,091.83	
3981	\$762,269.79	\$121,341.21	\$883,611.00	\$133,091.83	\$750,519.17	\$133,091.83	\$0.00	\$750,519.17	\$0.00	\$0.00	\$133,091.83	
4000	\$877,692.00	\$175,378.81	\$1,053,070.81	\$198,671.00	\$854,399.81	\$198,671.00	\$0.00	\$854,399.81	\$198,671.00	\$198,671.00	\$0.00	
4400	\$877,692.00	\$175,378.81	\$1,053,070.81	\$198,671.00	\$854,399.81	\$198,671.00	\$0.00	\$854,399.81	\$198,671.00	\$198,671.00	\$0.00	
4410	\$0.00	\$392,567.00	\$392,567.00	\$0.00	\$392,567.00	\$0.00	\$0.00	\$392,567.00	\$0.00	\$0.00	\$0.00	
4411	\$0.00	\$392,567.00	\$392,567.00	\$0.00	\$392,567.00	\$0.00	\$0.00	\$392,567.00	\$0.00	\$0.00	\$0.00	
4440	\$877,692.00	-\$217,188.19	\$660,503.81	\$198,671.00	\$461,832.81	\$198,671.00	\$0.00	\$461,832.81	\$198,671.00	\$198,671.00	\$0.00	
4441	\$877,692.00	-\$217,188.19	\$660,503.81	\$198,671.00	\$461,832.81	\$198,671.00	\$0.00	\$461,832.81	\$198,671.00	\$198,671.00	\$0.00	
	\$11,217,269.00	\$1,664,900.73	\$12,882,169.73	\$2,167,983.07	\$10,714,186.66	\$2,167,983.07	\$0.00	\$10,714,186.66	\$2,034,891.24	\$2,034,891.24	\$133,091.83	
05 Economías de Ingresos Propios 2018												
3000	\$193,995.14	-\$102,124.32	\$91,870.82	\$0.00	\$91,870.82	\$0.00	\$0.00	\$91,870.82	\$0.00	\$0.00	\$0.00	
3200	\$0.00	\$53,171.00	\$53,171.00	\$0.00	\$53,171.00	\$0.00	\$0.00	\$53,171.00	\$0.00	\$0.00	\$0.00	
3270	\$0.00	\$53,171.00	\$53,171.00	\$0.00	\$53,171.00	\$0.00	\$0.00	\$53,171.00	\$0.00	\$0.00	\$0.00	
3271	\$0.00	\$53,171.00	\$53,171.00	\$0.00	\$53,171.00	\$0.00	\$0.00	\$53,171.00	\$0.00	\$0.00	\$0.00	
3500	\$193,995.14	-\$155,295.32	\$38,699.82	\$0.00	\$38,699.82	\$0.00	\$0.00	\$38,699.82	\$0.00	\$0.00	\$0.00	
3510	\$193,995.14	-\$155,295.32	\$38,699.82	\$0.00	\$38,699.82	\$0.00	\$0.00	\$38,699.82	\$0.00	\$0.00	\$0.00	
3511	\$193,995.14	-\$155,295.32	\$38,699.82	\$0.00	\$38,699.82	\$0.00	\$0.00	\$38,699.82	\$0.00	\$0.00	\$0.00	
4000	\$0.00	\$12,124.32	\$12,124.32	\$0.00	\$12,124.32	\$0.00	\$0.00	\$12,124.32	\$0.00	\$0.00	\$0.00	
4400	\$0.00	\$12,124.32	\$12,124.32	\$0.00	\$12,124.32	\$0.00	\$0.00	\$12,124.32	\$0.00	\$0.00	\$0.00	
4420	\$0.00	\$12,124.32	\$12,124.32	\$0.00	\$12,124.32	\$0.00	\$0.00	\$12,124.32	\$0.00	\$0.00	\$0.00	



Objeto del Gasto	Fuente de Financiamiento				Presupuesto Disponible para Comprometer				Presupuesto Sin Devengar				Cuentas por Pagar Deuda	
	Aprobado	Ampliaciones / (Reducciones)	Presupuesto Vigente	Comprometido	Devengado	Comprometido No Devengado	Presupuesto Sin Devengar	Ejercido	Pagado	Presupuesto	Comprometido	Devengado	Ejercido	Pagado
4421 Becas y otras ayudas para programas de capacitación	\$0.00	\$12,124.32	\$12,124.32	\$0.00	\$0.00	\$0.00	\$12,124.32	\$0.00	\$0.00	\$0.00	\$12,124.32	\$0.00	\$0.00	\$0.00
5000 BIENES MUEBLES, INMUEBLES E INTANGIBLE	\$0.00	\$90,000.00	\$90,000.00	\$0.00	\$0.00	\$0.00	\$90,000.00	\$0.00	\$0.00	\$0.00	\$90,000.00	\$0.00	\$0.00	\$0.00
5100 MOBILIARIO Y EQUIPO DE ADMINISTRACIÓN	\$0.00	\$90,000.00	\$90,000.00	\$0.00	\$0.00	\$0.00	\$90,000.00	\$0.00	\$0.00	\$0.00	\$90,000.00	\$0.00	\$0.00	\$0.00
5150 Equipo de cómputo y de tecnología de la información	\$0.00	\$90,000.00	\$90,000.00	\$0.00	\$0.00	\$0.00	\$90,000.00	\$0.00	\$0.00	\$0.00	\$90,000.00	\$0.00	\$0.00	\$0.00
5151 Equipo de cómputo y de tecnología de la información	\$0.00	\$90,000.00	\$90,000.00	\$0.00	\$0.00	\$0.00	\$90,000.00	\$0.00	\$0.00	\$0.00	\$90,000.00	\$0.00	\$0.00	\$0.00
Economías de Ingresos Propios 2018	\$193,995.14	\$0.00	\$193,995.14	\$0.00	\$0.00	\$0.00	\$193,995.14	\$0.00	\$0.00	\$0.00	\$193,995.14	\$0.00	\$0.00	\$0.00
06 Economías de Captación de Derechos 2018														
1000 SERVICIOS PERSONALES	\$0.00	\$1,358,386.50	\$1,358,386.50	\$0.00	\$0.00	\$0.00	\$1,358,386.50	\$0.00	\$0.00	\$0.00	\$1,358,386.50	\$0.00	\$0.00	\$0.00
1300 REMUNERACIONES ADICIONALES Y ESPECIALES	\$0.00	\$1,358,386.50	\$1,358,386.50	\$0.00	\$0.00	\$0.00	\$1,358,386.50	\$0.00	\$0.00	\$0.00	\$1,358,386.50	\$0.00	\$0.00	\$0.00
1320 Primas de vacaciones, dominical y gratificación de fin de	\$0.00	\$1,358,386.50	\$1,358,386.50	\$0.00	\$0.00	\$0.00	\$1,358,386.50	\$0.00	\$0.00	\$0.00	\$1,358,386.50	\$0.00	\$0.00	\$0.00
1322 Gratificación de fin de año	\$0.00	\$1,358,386.50	\$1,358,386.50	\$0.00	\$0.00	\$0.00	\$1,358,386.50	\$0.00	\$0.00	\$0.00	\$1,358,386.50	\$0.00	\$0.00	\$0.00
4000 TRANSFERENCIAS, ASIGNACIONES, SUBSIDIO	\$1,358,386.50	-\$1,358,386.50	\$0.00	\$0.00	\$0.00	\$0.00	\$0.00	\$0.00	\$0.00	\$0.00	\$0.00	\$0.00	\$0.00	\$0.00
4400 AYUDAS SOCIALES	\$1,358,386.50	-\$1,358,386.50	\$0.00	\$0.00	\$0.00	\$0.00	\$0.00	\$0.00	\$0.00	\$0.00	\$0.00	\$0.00	\$0.00	\$0.00
4410 Ayudas sociales a personas	\$1,358,386.50	-\$1,358,386.50	\$0.00	\$0.00	\$0.00	\$0.00	\$0.00	\$0.00	\$0.00	\$0.00	\$0.00	\$0.00	\$0.00	\$0.00
4411 Ayudas sociales a personas	\$1,358,386.50	-\$1,358,386.50	\$0.00	\$0.00	\$0.00	\$0.00	\$0.00	\$0.00	\$0.00	\$0.00	\$0.00	\$0.00	\$0.00	\$0.00
Economías de Captación de Derecho:	\$1,358,386.50	\$0.00	\$1,358,386.50	\$0.00	\$0.00	\$0.00	\$1,358,386.50	\$0.00	\$0.00	\$0.00	\$1,358,386.50	\$0.00	\$0.00	\$0.00
07 Beca CONACYT Apoyo a Madres Mexicanas														
4000 TRANSFERENCIAS, ASIGNACIONES, SUBSIDIO	\$38,000.00	\$0.00	\$38,000.00	\$38,000.00	\$38,000.00	\$0.00	\$0.00	\$38,000.00	\$38,000.00	\$0.00	\$0.00	\$38,000.00	\$38,000.00	\$0.00
4400 AYUDAS SOCIALES	\$38,000.00	\$0.00	\$38,000.00	\$38,000.00	\$38,000.00	\$0.00	\$0.00	\$38,000.00	\$38,000.00	\$0.00	\$0.00	\$38,000.00	\$38,000.00	\$0.00
4420 Becas y otras ayudas para programas de capacitación	\$38,000.00	\$0.00	\$38,000.00	\$38,000.00	\$38,000.00	\$0.00	\$0.00	\$38,000.00	\$38,000.00	\$0.00	\$0.00	\$38,000.00	\$38,000.00	\$0.00
4421 Becas y otras ayudas para programas de capacitación	\$38,000.00	\$0.00	\$38,000.00	\$38,000.00	\$38,000.00	\$0.00	\$0.00	\$38,000.00	\$38,000.00	\$0.00	\$0.00	\$38,000.00	\$38,000.00	\$0.00
Beca CONACYT Apoyo a Madres Mexi	\$38,000.00	\$0.00	\$38,000.00	\$38,000.00	\$38,000.00	\$0.00	\$0.00	\$38,000.00	\$38,000.00	\$0.00	\$0.00	\$38,000.00	\$38,000.00	\$0.00
08 PRODEP 2018														
2000 MATERIALES Y SUMINISTROS	\$0.02	\$0.00	\$0.02	\$0.00	\$0.00	\$0.00	\$0.02	\$0.00	\$0.00	\$0.00	\$0.02	\$0.00	\$0.00	\$0.00
2400 MATERIALES Y ARTÍCULOS DE CONSTRUCCIÓN Y D	\$0.02	\$0.00	\$0.02	\$0.00	\$0.00	\$0.00	\$0.02	\$0.00	\$0.00	\$0.00	\$0.02	\$0.00	\$0.00	\$0.00
2460 Material eléctrico y electrónico	\$0.02	\$0.00	\$0.02	\$0.00	\$0.00	\$0.00	\$0.02	\$0.00	\$0.00	\$0.00	\$0.02	\$0.00	\$0.00	\$0.00
2461 Material eléctrico y electrónico	\$0.02	\$0.00	\$0.02	\$0.00	\$0.00	\$0.00	\$0.02	\$0.00	\$0.00	\$0.00	\$0.02	\$0.00	\$0.00	\$0.00
5000 BIENES MUEBLES, INMUEBLES E INTANGIBLE	\$0.02	\$0.00	\$0.02	\$0.00	\$0.00	\$0.00	\$0.02	\$0.00	\$0.00	\$0.00	\$0.02	\$0.00	\$0.00	\$0.00



Universidad Tecnológica de Huejotzingo
ESTADO DE PUEBLA

Estado del Ejercicio del Presupuesto por Fuente de Financiamiento Al 31/mar./2019

Objeto del Gasto	Fuente de Financiamiento	Aprobado	Ampliaciones / (Reducciones)	Presupuesto Vigente	Comprometido	Presupuesto Disponible para Comprometer	Devengado	Comprometido No Devengado	Presupuesto Sin Devengar	Ejercido	Pagado	Cuentas por Pagar	
												Deuda	Deuda
5600	MAQUINARIA, OTROS EQUIPOS Y HERRAMIENTAS	\$0.02	\$0.00	\$0.02	\$0.00	\$0.02	\$0.00	\$0.00	\$0.02	\$0.00	\$0.00	\$0.00	\$0.00
5690	Otros equipos	\$0.02	\$0.00	\$0.02	\$0.00	\$0.02	\$0.00	\$0.00	\$0.02	\$0.00	\$0.00	\$0.00	\$0.00
5691	Otros equipos	\$0.02	\$0.00	\$0.02	\$0.00	\$0.02	\$0.00	\$0.00	\$0.02	\$0.00	\$0.00	\$0.00	\$0.00
PRODEP 2018												\$0.04	\$0.04

Total Final \$106,990,351.68 \$1,131,750.39 \$108,122,102.07 \$23,741,366.13 \$84,380,735.94 \$23,741,366.13 \$0.00 \$84,380,735.94 \$20,124,871.30 \$20,124,871.30 \$3,616,494.83



MITRO. HÉCTOR XAVIER VELASCO PÉREZ
RECTOR



MITRO. ROBERTO MIGUEL ANGEL LIMÓN ORTEGA
DIRECCIÓN DE ADMINISTRACIÓN Y FINANZAS

C.P. MARIA DEL CARMEN ROSARIO REYES
DEPTO. DE RECURSOS FINANCIEROS Y CONTABILIDAD



Universidad Tecnológica de Huejotzingo ESTADO DE PUEBLA

Estado del Ejercicio del Presupuesto por Capítulo del Gasto Al 31/mar./2019

Objeto del Gasto	Aprobado	Ampliaciones / Reducciones	Presupuesto Vigente	Comprometido	Presupuesto Disponible para Comprometer	Devengado	Comprometido No Devengado	Presupuesto Sin Devengar	Ejercido	Pagado	Cuentas por Pagar Deuda
SERVICIOS PERSONALES	\$86,267,545.94	\$825,042.50	\$87,092,588.44	\$20,091,964.44	\$67,000,624.00	\$20,091,964.44	\$0.00	\$67,000,624.00	\$16,770,913.63	\$16,770,913.63	\$3,321,060.81
REMUNERACIONES AL PERSONAL DE CARÁCTER FIJO	\$31,994,690.96	\$1,928,141.44	\$33,922,832.40	\$9,137,533.16	\$24,785,299.24	\$9,137,533.16	\$0.00	\$24,785,299.24	\$9,137,533.16	\$9,137,533.16	\$0.00
Sueldos base al personal permanente	\$31,994,690.96	\$1,928,141.44	\$33,922,832.40	\$9,137,533.16	\$24,785,299.24	\$9,137,533.16	\$0.00	\$24,785,299.24	\$9,137,533.16	\$9,137,533.16	\$0.00
Sueldo Base al Personal de Confianza	\$31,994,690.96	\$1,928,141.44	\$33,922,832.40	\$9,137,533.16	\$24,785,299.24	\$9,137,533.16	\$0.00	\$24,785,299.24	\$9,137,533.16	\$9,137,533.16	\$0.00
REMUNERACION DE CARÁCTER EVENTUAL	\$26,617,648.68	\$151,405.57	\$26,769,054.25	\$6,286,128.63	\$20,482,925.62	\$6,286,128.63	\$0.00	\$20,482,925.62	\$6,286,128.63	\$6,286,128.63	\$0.00
Sueldos base al personal eventual	\$26,617,648.68	\$151,405.57	\$26,769,054.25	\$6,286,128.63	\$20,482,925.62	\$6,286,128.63	\$0.00	\$20,482,925.62	\$6,286,128.63	\$6,286,128.63	\$0.00
Sueldos base al personal eventual	\$26,617,648.68	\$151,405.57	\$26,769,054.25	\$6,286,128.63	\$20,482,925.62	\$6,286,128.63	\$0.00	\$20,482,925.62	\$6,286,128.63	\$6,286,128.63	\$0.00
REMUNERACIONES ADICIONALES Y ESPECIALES	\$7,567,840.54	-\$1,322,957.39	\$6,244,883.15	\$123,373.11	\$6,121,510.04	\$123,373.11	\$0.00	\$6,121,510.04	\$123,373.11	\$123,373.11	\$0.00
Primas de vacaciones, dominical y gratificación de fin de año	\$7,567,840.54	-\$1,322,957.39	\$6,244,883.15	\$123,373.11	\$6,121,510.04	\$123,373.11	\$0.00	\$6,121,510.04	\$123,373.11	\$123,373.11	\$0.00
Primas de vacaciones y Dominical	\$3,835,257.56	-\$417,726.16	\$3,417,531.40	\$15,970.12	\$3,401,561.28	\$15,970.12	\$0.00	\$3,401,561.28	\$15,970.12	\$15,970.12	\$0.00
Gratificación de fin de año	\$3,732,582.98	-\$905,231.23	\$2,827,351.75	\$107,402.99	\$2,719,948.76	\$107,402.99	\$0.00	\$2,719,948.76	\$107,402.99	\$107,402.99	\$0.00
SEGURIDAD SOCIAL	\$15,303,848.29	\$294,718.12	\$15,598,566.41	\$3,445,494.37	\$12,153,072.04	\$3,445,494.37	\$0.00	\$12,153,072.04	\$124,443.56	\$124,443.56	\$3,321,060.81
Aportaciones de seguridad social	\$14,020,359.37	\$708,917.80	\$14,729,277.17	\$3,265,275.78	\$11,464,001.39	\$3,265,275.78	\$0.00	\$11,464,001.39	\$124,443.56	\$124,443.56	\$3,140,832.22
Aportaciones al sistema para el retiro	\$1,283,488.92	-\$414,199.68	\$869,289.24	\$180,218.59	\$689,070.65	\$180,218.59	\$0.00	\$689,070.65	\$0.00	\$0.00	\$180,218.59
Aportaciones al sistema para el retiro	\$1,283,488.92	-\$414,199.68	\$869,289.24	\$180,218.59	\$689,070.65	\$180,218.59	\$0.00	\$689,070.65	\$0.00	\$0.00	\$180,218.59
OTRAS PRESTACIONES SOCIALES Y ECONÓMICAS	\$4,783,517.47	-\$228,265.24	\$4,555,252.23	\$1,099,435.17	\$3,457,817.06	\$1,099,435.17	\$0.00	\$3,457,817.06	\$1,099,435.17	\$1,099,435.17	\$0.00
Prestaciones y haberes de retiro	\$8,400.00	\$1,384.44	\$9,784.44	\$815.37	\$8,969.07	\$815.37	\$0.00	\$8,969.07	\$815.37	\$815.37	\$0.00
Prestaciones y haberes de retiro	\$8,400.00	\$1,384.44	\$9,784.44	\$815.37	\$8,969.07	\$815.37	\$0.00	\$8,969.07	\$815.37	\$815.37	\$0.00
Prestaciones contractuales	\$4,775,117.47	-\$227,649.68	\$4,547,467.79	\$1,098,619.80	\$3,448,847.99	\$1,098,619.80	\$0.00	\$3,448,847.99	\$1,098,619.80	\$1,098,619.80	\$0.00
Prestaciones contractuales	\$4,775,117.47	-\$227,649.68	\$4,547,467.79	\$1,098,619.80	\$3,448,847.99	\$1,098,619.80	\$0.00	\$3,448,847.99	\$1,098,619.80	\$1,098,619.80	\$0.00
MATERIALES Y SUMINISTROS	\$2,538,067.48	\$518,642.70	\$3,056,710.18	\$713,345.83	\$2,343,364.35	\$713,345.83	\$0.00	\$2,343,364.35	\$712,472.39	\$712,472.39	\$873.44
MATERIALES DE ADMINISTRACIÓN, EMISIÓN DE DOCUMENTOS	\$1,061,771.41	\$131,743.66	\$1,193,515.07	\$184,151.30	\$1,009,363.77	\$184,151.30	\$0.00	\$1,009,363.77	\$183,277.86	\$183,277.86	\$873.44
Materiales, útiles y equipos menores de oficina	\$225,095.30	\$0.00	\$225,095.30	\$45,582.70	\$179,512.60	\$45,582.70	\$0.00	\$179,512.60	\$44,709.26	\$44,709.26	\$873.44
Materiales, útiles y equipos menores de oficina	\$225,095.30	\$0.00	\$225,095.30	\$45,582.70	\$179,512.60	\$45,582.70	\$0.00	\$179,512.60	\$44,709.26	\$44,709.26	\$873.44
Materiales y útiles de impresión y reproducción	\$81,190.00	\$15,000.00	\$96,190.00	\$11,008.40	\$85,181.60	\$11,008.40	\$0.00	\$85,181.60	\$11,008.40	\$11,008.40	\$0.00
Materiales y útiles de impresión y reproducción	\$81,190.00	\$15,000.00	\$96,190.00	\$11,008.40	\$85,181.60	\$11,008.40	\$0.00	\$85,181.60	\$11,008.40	\$11,008.40	\$0.00
Materiales, útiles y equipos menores de tecnologías de información	\$345,511.05	\$30,000.00	\$375,511.05	\$14,946.01	\$360,565.04	\$14,946.01	\$0.00	\$360,565.04	\$14,946.01	\$14,946.01	\$0.00
Materiales, útiles y equipos menores de tecnologías de información	\$345,511.05	\$30,000.00	\$375,511.05	\$14,946.01	\$360,565.04	\$14,946.01	\$0.00	\$360,565.04	\$14,946.01	\$14,946.01	\$0.00
Material impreso e información digital	\$17,000.00	\$0.00	\$17,000.00	\$0.00	\$17,000.00	\$0.00	\$0.00	\$17,000.00	\$0.00	\$0.00	\$0.00
Material impreso e información digital	\$17,000.00	\$0.00	\$17,000.00	\$0.00	\$17,000.00	\$0.00	\$0.00	\$17,000.00	\$0.00	\$0.00	\$0.00
Material de limpieza	\$94,692.34	\$81,743.66	\$176,436.00	\$15,277.85	\$161,158.15	\$15,277.85	\$0.00	\$161,158.15	\$15,277.85	\$15,277.85	\$0.00
Material de limpieza	\$94,692.34	\$81,743.66	\$176,436.00	\$15,277.85	\$161,158.15	\$15,277.85	\$0.00	\$161,158.15	\$15,277.85	\$15,277.85	\$0.00
Materiales y útiles de enseñanza	\$231,289.12	\$5,000.00	\$236,289.12	\$97,336.34	\$138,952.78	\$97,336.34	\$0.00	\$138,952.78	\$97,336.34	\$97,336.34	\$0.00
Materiales y útiles de enseñanza	\$231,289.12	\$5,000.00	\$236,289.12	\$97,336.34	\$138,952.78	\$97,336.34	\$0.00	\$138,952.78	\$97,336.34	\$97,336.34	\$0.00



Universidad Tecnológica de Huejotzingo ESTADO DE PUEBLA

Estado del Ejercicio del Presupuesto por Capítulo del Gasto Al 31/mar./2019

Objeto del Gasto	Aprobado	Ampliaciones / Reducciones	Presupuesto Vigente	Comprometido	Disponible para Comprometer	Devengado	Comprometido No Devengado	Presupuesto Sin Devengar	Ejercicio	Pagado	Cuentas por Pagat Deuda
2180 Materiales para el registro e identificación de bienes y pi	\$66,993.60	\$0.00	\$66,993.60	\$0.00	\$66,993.60	\$0.00	\$0.00	\$66,993.60	\$0.00	\$0.00	\$0.00
2181 Materiales para el registro e identificación de bienes y pi	\$66,993.60	\$0.00	\$66,993.60	\$0.00	\$66,993.60	\$0.00	\$0.00	\$66,993.60	\$0.00	\$0.00	\$0.00
2200 ALIMENTOS Y UTENSILIOS	\$131,371.12	\$6,000.00	\$137,371.12	\$6,461.97	\$130,909.15	\$6,461.97	\$0.00	\$130,909.15	\$6,461.97	\$6,461.97	\$0.00
2210 Productos alimenticios para personas	\$103,950.50	\$2,000.00	\$105,950.50	\$5,007.39	\$100,943.11	\$5,007.39	\$0.00	\$100,943.11	\$5,007.39	\$5,007.39	\$0.00
2211 Productos alimenticios para personas	\$103,950.50	\$2,000.00	\$105,950.50	\$5,007.39	\$100,943.11	\$5,007.39	\$0.00	\$100,943.11	\$5,007.39	\$5,007.39	\$0.00
2220 Productos alimenticios para animales	\$12,840.00	\$4,000.00	\$16,840.00	\$0.00	\$16,840.00	\$0.00	\$0.00	\$16,840.00	\$0.00	\$0.00	\$0.00
2221 Productos alimenticios para animales	\$12,840.00	\$4,000.00	\$16,840.00	\$0.00	\$16,840.00	\$0.00	\$0.00	\$16,840.00	\$0.00	\$0.00	\$0.00
2230 Utensilios para el servicio de alimentación	\$14,580.62	\$0.00	\$14,580.62	\$1,454.58	\$13,126.04	\$1,454.58	\$0.00	\$13,126.04	\$1,454.58	\$1,454.58	\$0.00
2231 Utensilios para el servicio de alimentación	\$14,580.62	\$0.00	\$14,580.62	\$1,454.58	\$13,126.04	\$1,454.58	\$0.00	\$13,126.04	\$1,454.58	\$1,454.58	\$0.00
2400 MATERIALES Y ARTICULOS DE CONSTRUCCIÓN Y D	\$99,925.88	\$42,178.70	\$142,104.58	\$25,588.39	\$116,516.19	\$25,588.39	\$0.00	\$116,516.19	\$25,588.39	\$25,588.39	\$0.00
2410 Productos minerales no metálicos	\$13,303.28	\$1,000.00	\$14,303.28	\$0.00	\$14,303.28	\$0.00	\$0.00	\$14,303.28	\$0.00	\$0.00	\$0.00
2411 Productos minerales no metálicos	\$13,303.28	\$1,000.00	\$14,303.28	\$0.00	\$14,303.28	\$0.00	\$0.00	\$14,303.28	\$0.00	\$0.00	\$0.00
2420 Cemento y productos de concreto	\$3,080.00	\$1,000.00	\$4,080.00	\$0.00	\$4,080.00	\$0.00	\$0.00	\$4,080.00	\$0.00	\$0.00	\$0.00
2421 Cemento y productos de concreto	\$3,080.00	\$1,000.00	\$4,080.00	\$0.00	\$4,080.00	\$0.00	\$0.00	\$4,080.00	\$0.00	\$0.00	\$0.00
2430 Cal, yeso y productos de yeso	\$2,200.00	\$1,000.00	\$3,200.00	\$0.00	\$3,200.00	\$0.00	\$0.00	\$3,200.00	\$0.00	\$0.00	\$0.00
2431 Cal, yeso y productos de yeso	\$2,200.00	\$1,000.00	\$3,200.00	\$0.00	\$3,200.00	\$0.00	\$0.00	\$3,200.00	\$0.00	\$0.00	\$0.00
2440 Madera y productos de madera	\$2,988.48	\$1,000.00	\$3,988.48	\$0.00	\$3,988.48	\$0.00	\$0.00	\$3,988.48	\$0.00	\$0.00	\$0.00
2441 Madera y productos de madera	\$2,988.48	\$1,000.00	\$3,988.48	\$0.00	\$3,988.48	\$0.00	\$0.00	\$3,988.48	\$0.00	\$0.00	\$0.00
2450 Vidrio y productos de vidrio	\$2,763.48	\$1,000.00	\$3,763.48	\$0.00	\$3,763.48	\$0.00	\$0.00	\$3,763.48	\$0.00	\$0.00	\$0.00
2451 Vidrio y productos de vidrio	\$2,763.48	\$1,000.00	\$3,763.48	\$0.00	\$3,763.48	\$0.00	\$0.00	\$3,763.48	\$0.00	\$0.00	\$0.00
2460 Material eléctrico y electrónico	\$20,026.87	\$18,289.52	\$38,296.39	\$0.00	\$38,296.39	\$0.00	\$0.00	\$38,296.39	\$0.00	\$0.00	\$0.00
2461 Material eléctrico y electrónico	\$20,026.87	\$18,289.52	\$38,296.39	\$0.00	\$38,296.39	\$0.00	\$0.00	\$38,296.39	\$0.00	\$0.00	\$0.00
2470 Artículos metálicos para la construcción	\$17,646.72	\$5,000.00	\$22,646.72	\$17,368.87	\$5,277.85	\$17,368.87	\$0.00	\$5,277.85	\$17,368.87	\$17,368.87	\$0.00
2471 Artículos metálicos para la construcción	\$17,646.72	\$5,000.00	\$22,646.72	\$17,368.87	\$5,277.85	\$17,368.87	\$0.00	\$5,277.85	\$17,368.87	\$17,368.87	\$0.00
2490 Otros materiales y artículos de construcción y reparación	\$37,917.05	\$13,908.18	\$51,825.23	\$8,219.52	\$43,606.71	\$8,219.52	\$0.00	\$43,606.71	\$8,219.52	\$8,219.52	\$0.00
2491 Otros materiales y artículos de construcción y reparación	\$37,917.05	\$13,908.18	\$51,825.23	\$8,219.52	\$43,606.71	\$8,219.52	\$0.00	\$43,606.71	\$8,219.52	\$8,219.52	\$0.00
2500 PRODUCTOS QUÍMICOS, FARMACÉUTICOS Y DE LAE	\$85,160.26	\$31,720.34	\$116,880.60	\$17,181.77	\$99,698.83	\$17,181.77	\$0.00	\$99,698.83	\$17,181.77	\$17,181.77	\$0.00
2510 Productos químicos básicos	\$35,000.00	\$5,000.00	\$40,000.00	\$0.00	\$40,000.00	\$0.00	\$0.00	\$40,000.00	\$0.00	\$0.00	\$0.00
2511 Productos químicos básicos	\$35,000.00	\$5,000.00	\$40,000.00	\$0.00	\$40,000.00	\$0.00	\$0.00	\$40,000.00	\$0.00	\$0.00	\$0.00
2530 Medicinas y productos farmacéuticos	\$24,780.57	\$220.34	\$24,980.91	\$9,550.40	\$15,430.51	\$9,550.40	\$0.00	\$15,430.51	\$9,550.40	\$9,550.40	\$0.00
2531 Medicinas y productos farmacéuticos	\$24,780.57	\$220.34	\$24,980.91	\$9,550.40	\$15,430.51	\$9,550.40	\$0.00	\$15,430.51	\$9,550.40	\$9,550.40	\$0.00
2540 Materiales, accesorios y suministros médicos	\$13,799.69	\$6,500.00	\$20,299.69	\$7,631.37	\$12,668.32	\$7,631.37	\$0.00	\$12,668.32	\$7,631.37	\$7,631.37	\$0.00
2541 Materiales, accesorios y suministros médicos	\$13,799.69	\$6,500.00	\$20,299.69	\$7,631.37	\$12,668.32	\$7,631.37	\$0.00	\$12,668.32	\$7,631.37	\$7,631.37	\$0.00
2550 Materiales, accesorios y suministros de laboratorio	\$1,500.00	\$0.00	\$1,500.00	\$0.00	\$1,500.00	\$0.00	\$0.00	\$1,500.00	\$0.00	\$0.00	\$0.00
2551 Materiales, accesorios y suministros de laboratorio	\$1,500.00	\$0.00	\$1,500.00	\$0.00	\$1,500.00	\$0.00	\$0.00	\$1,500.00	\$0.00	\$0.00	\$0.00

Universidad Tecnológica de Huejotzingo ESTADO DE PUJEBLA

Estado del Ejercicio del Presupuesto por Capítulo del Gasto Al 31/mar./2019

Fecha y hora de Impresión 09/abr./2019 12:42 p. m.



Utr. GUTIERREZ
Rep. rptEstadoPresupuestoEgresos

Objeto del Gasto	Aprobado	Ampliaciones / (Reducciones)	Presupuesto Vigente	Comprometido	Presupuesto Comprometer	Devengado	Comprometido No Devengado	Presupuesto Sin Devengar	Ejercicio	Pagado	Cuentas por Pagar Deuda
2560 Fibras sintéticas, hules, plásticos y derivados	\$9,960.00	\$20,000.00	\$29,960.00	\$0.00	\$29,960.00	\$0.00	\$0.00	\$29,960.00	\$0.00	\$0.00	\$0.00
2561 Fibras sintéticas, hules, plásticos y derivados	\$9,960.00	\$20,000.00	\$29,960.00	\$0.00	\$29,960.00	\$0.00	\$0.00	\$29,960.00	\$0.00	\$0.00	\$0.00
2590 Otros productos químicos	\$140.00	\$0.00	\$140.00	\$0.00	\$140.00	\$0.00	\$0.00	\$140.00	\$0.00	\$0.00	\$0.00
2591 Otros productos químicos	\$140.00	\$0.00	\$140.00	\$0.00	\$140.00	\$0.00	\$0.00	\$140.00	\$0.00	\$0.00	\$0.00
2600 COMBUSTIBLES, LUBRICANTES Y ADITIVOS	\$616,500.00	\$0.00	\$616,500.00	\$152,918.37	\$463,581.63	\$152,918.37	\$0.00	\$463,581.63	\$152,918.37	\$152,918.37	\$0.00
2610 Combustibles, lubricantes y aditivos	\$616,500.00	\$0.00	\$616,500.00	\$152,918.37	\$463,581.63	\$152,918.37	\$0.00	\$463,581.63	\$152,918.37	\$152,918.37	\$0.00
2611 Combustibles	\$600,000.00	\$0.00	\$600,000.00	\$151,646.41	\$448,353.59	\$151,646.41	\$0.00	\$448,353.59	\$151,646.41	\$151,646.41	\$0.00
2612 Lubricantes y Aditivos	\$16,500.00	\$0.00	\$16,500.00	\$1,271.96	\$15,228.04	\$1,271.96	\$0.00	\$15,228.04	\$1,271.96	\$1,271.96	\$0.00
2700 VESTUARIO, BLANCOS, PRENDAS DE PROTECCIÓN	\$159,634.00	\$0.00	\$159,634.00	\$10,842.36	\$148,791.64	\$10,842.36	\$0.00	\$148,791.64	\$10,842.36	\$10,842.36	\$0.00
2710 Vestuario y uniformes	\$40,000.00	\$0.00	\$40,000.00	\$807.36	\$39,192.64	\$807.36	\$0.00	\$39,192.64	\$807.36	\$807.36	\$0.00
2711 Vestuario y uniformes	\$40,000.00	\$0.00	\$40,000.00	\$807.36	\$39,192.64	\$807.36	\$0.00	\$39,192.64	\$807.36	\$807.36	\$0.00
2720 Prendas de seguridad y protección personal	\$34,250.00	\$0.00	\$34,250.00	\$0.00	\$34,250.00	\$0.00	\$0.00	\$34,250.00	\$0.00	\$0.00	\$0.00
2721 Prendas de seguridad y protección personal	\$34,250.00	\$0.00	\$34,250.00	\$0.00	\$34,250.00	\$0.00	\$0.00	\$34,250.00	\$0.00	\$0.00	\$0.00
2730 Artículos deportivos	\$59,784.00	\$0.00	\$59,784.00	\$10,035.00	\$49,749.00	\$10,035.00	\$0.00	\$49,749.00	\$10,035.00	\$10,035.00	\$0.00
2731 Artículos deportivos	\$59,784.00	\$0.00	\$59,784.00	\$10,035.00	\$49,749.00	\$10,035.00	\$0.00	\$49,749.00	\$10,035.00	\$10,035.00	\$0.00
2740 Productos textiles	\$13,000.00	\$0.00	\$13,000.00	\$0.00	\$13,000.00	\$0.00	\$0.00	\$13,000.00	\$0.00	\$0.00	\$0.00
2741 Productos textiles	\$13,000.00	\$0.00	\$13,000.00	\$0.00	\$13,000.00	\$0.00	\$0.00	\$13,000.00	\$0.00	\$0.00	\$0.00
2750 Blancos y otros productos textiles, excepto prendas de v	\$12,600.00	\$0.00	\$12,600.00	\$0.00	\$12,600.00	\$0.00	\$0.00	\$12,600.00	\$0.00	\$0.00	\$0.00
2751 Blancos y otros productos textiles, excepto prendas de v	\$12,600.00	\$0.00	\$12,600.00	\$0.00	\$12,600.00	\$0.00	\$0.00	\$12,600.00	\$0.00	\$0.00	\$0.00
2800 HERRAMIENTAS, REFACCIONES Y ACCESORIOS MEI	\$383,704.81	\$307,000.00	\$690,704.81	\$316,201.67	\$374,503.14	\$316,201.67	\$0.00	\$374,503.14	\$316,201.67	\$316,201.67	\$0.00
2910 Herramientas menores	\$16,340.00	\$12,000.00	\$28,340.00	\$69.99	\$28,270.01	\$69.99	\$0.00	\$28,270.01	\$69.99	\$69.99	\$0.00
2911 Herramientas menores	\$16,340.00	\$12,000.00	\$28,340.00	\$69.99	\$28,270.01	\$69.99	\$0.00	\$28,270.01	\$69.99	\$69.99	\$0.00
2920 Refacciones y accesorios menores de edificios	\$13,200.00	\$5,000.00	\$18,200.00	\$0.00	\$18,200.00	\$0.00	\$0.00	\$18,200.00	\$0.00	\$0.00	\$0.00
2921 Refacciones y accesorios menores de edificios	\$13,200.00	\$5,000.00	\$18,200.00	\$0.00	\$18,200.00	\$0.00	\$0.00	\$18,200.00	\$0.00	\$0.00	\$0.00
2940 Refacciones y accesorios menores de equipo de cómpu	\$233,220.00	\$280,000.00	\$513,220.00	\$297,346.00	\$215,874.00	\$297,346.00	\$0.00	\$215,874.00	\$297,346.00	\$297,346.00	\$0.00
2941 Refacciones y accesorios menores de equipo de cómpu	\$233,220.00	\$280,000.00	\$513,220.00	\$297,346.00	\$215,874.00	\$297,346.00	\$0.00	\$215,874.00	\$297,346.00	\$297,346.00	\$0.00
2950 Refacciones y accesorios menores de equipo e instrume	\$2,600.00	\$0.00	\$2,600.00	\$0.00	\$2,600.00	\$0.00	\$0.00	\$2,600.00	\$0.00	\$0.00	\$0.00
2951 Refacciones y accesorios menores de equipo e instrume	\$2,600.00	\$0.00	\$2,600.00	\$0.00	\$2,600.00	\$0.00	\$0.00	\$2,600.00	\$0.00	\$0.00	\$0.00
2960 Refacciones y accesorios menores de equipo de transp	\$72,490.81	\$0.00	\$72,490.81	\$17,762.28	\$54,728.53	\$17,762.28	\$0.00	\$54,728.53	\$17,762.28	\$17,762.28	\$0.00
2961 Refacciones y accesorios menores de equipo de transp	\$72,490.81	\$0.00	\$72,490.81	\$17,762.28	\$54,728.53	\$17,762.28	\$0.00	\$54,728.53	\$17,762.28	\$17,762.28	\$0.00
2990 Refacciones y accesorios menores otros bienes mueble	\$45,854.00	\$10,000.00	\$55,854.00	\$1,023.40	\$54,830.60	\$1,023.40	\$0.00	\$54,830.60	\$1,023.40	\$1,023.40	\$0.00
2991 Refacciones y accesorios menores otros bienes mueble	\$45,854.00	\$10,000.00	\$55,854.00	\$1,023.40	\$54,830.60	\$1,023.40	\$0.00	\$54,830.60	\$1,023.40	\$1,023.40	\$0.00
3000 SERVICIOS GENERALES	\$15,910,659.74	\$868,948.56	\$16,779,608.30	\$2,695,384.86	\$14,079,773.44	\$2,695,384.86	\$0.00	\$14,080,223.44	\$2,404,814.28	\$2,404,814.28	\$294,570.58
3100 SERVICIOS BÁSICOS	\$2,389,384.07	-\$259,605.28	\$2,129,548.79	\$444,288.73	\$1,685,260.06	\$444,288.73	\$0.00	\$1,685,260.06	\$436,437.98	\$436,437.98	\$7,850.75
3110 Energía eléctrica	\$1,207,831.42	\$0.00	\$1,207,831.42	\$292,343.00	\$915,488.42	\$292,343.00	\$0.00	\$915,488.42	\$292,343.00	\$292,343.00	\$0.00

Universidad Tecnológica de Huejotzingo
ESTADO DE PUEBLA

Estado del Ejercicio del Presupuesto por Capítulo del Gasto Al 31/mar./2019

Fecha y 09/abr./2019
hora de Impresión | 12:42 p. m.

Objeto del Gasto	Aprobado	Ampliaciones / (Reducciones)	Presupuesto Vigente	Comprometido	Presupuesto Disponible para Comprometer		Devengado	Comprometido No Devengado	Presupuesto Sin Devengar	Ejercido	Pagado	Cuentas por Pagar Deuda
					Comprometido	Disponible para Comprometer						
3111 Energía eléctrica	\$1,207,831.42	\$0.00	\$1,207,831.42	\$292,343.00	\$915,488.42	\$292,343.00	\$0.00	\$915,488.42	\$292,343.00	\$292,343.00	\$292,343.00	\$0.00
3120 Gas	\$20,000.00	\$0.00	\$20,000.00	\$7,850.75	\$12,149.25	\$7,850.75	\$0.00	\$12,149.25	\$0.00	\$0.00	\$0.00	\$7,850.75
3121 Gas	\$20,000.00	\$0.00	\$20,000.00	\$7,850.75	\$12,149.25	\$7,850.75	\$0.00	\$12,149.25	\$0.00	\$0.00	\$0.00	\$7,850.75
3140 Telefonía tradicional	\$120,324.00	-\$3,813.28	\$116,510.72	\$24,559.99	\$91,950.73	\$24,559.99	\$0.00	\$91,950.73	\$24,559.99	\$24,559.99	\$24,559.99	\$0.00
3141 Telefonía tradicional	\$120,324.00	-\$3,813.28	\$116,510.72	\$24,559.99	\$91,950.73	\$24,559.99	\$0.00	\$91,950.73	\$24,559.99	\$24,559.99	\$24,559.99	\$0.00
3170 Servicios de acceso de internet, redes y procesamiento	\$1,033,992.00	-\$255,992.00	\$778,000.00	\$119,000.00	\$659,000.00	\$119,000.00	\$0.00	\$659,000.00	\$119,000.00	\$119,000.00	\$119,000.00	\$0.00
3171 Servicios de acceso de internet, redes y procesamiento	\$1,033,992.00	-\$255,992.00	\$778,000.00	\$119,000.00	\$659,000.00	\$119,000.00	\$0.00	\$659,000.00	\$119,000.00	\$119,000.00	\$119,000.00	\$0.00
3180 Servicios postales y telegráficos	\$7,206.65	\$0.00	\$7,206.65	\$534.99	\$6,671.66	\$534.99	\$0.00	\$6,671.66	\$534.99	\$534.99	\$534.99	\$0.00
3181 Servicios postales y telegráficos	\$7,206.65	\$0.00	\$7,206.65	\$534.99	\$6,671.66	\$534.99	\$0.00	\$6,671.66	\$534.99	\$534.99	\$534.99	\$0.00
3200 SERVICIOS DE ARRENDAMIENTO	\$735,843.84	\$178,606.69	\$914,450.53	\$38,361.20	\$876,089.33	\$38,361.20	\$0.00	\$876,089.33	\$38,361.20	\$38,361.20	\$38,361.20	\$0.00
3230 Arrendamiento de mobiliario y equipo de administración,	\$427,893.84	\$23,114.16	\$451,008.00	\$37,584.00	\$413,424.00	\$37,584.00	\$0.00	\$413,424.00	\$37,584.00	\$37,584.00	\$37,584.00	\$0.00
3231 Arrendamiento de mobiliario y equipo de administración,	\$427,893.84	\$23,114.16	\$451,008.00	\$37,584.00	\$413,424.00	\$37,584.00	\$0.00	\$413,424.00	\$37,584.00	\$37,584.00	\$37,584.00	\$0.00
3250 Arrendamiento de equipo de transporte	\$0.00	\$0.00	\$0.00	\$0.00	\$0.00	\$0.00	\$0.00	\$0.00	\$0.00	\$0.00	\$0.00	\$0.00
3251 Arrendamiento de equipo de transporte	\$0.00	\$0.00	\$0.00	\$0.00	\$0.00	\$0.00	\$0.00	\$0.00	\$0.00	\$0.00	\$0.00	\$0.00
3270 Arrendamiento de activos intangibles	\$184,000.00	\$103,171.00	\$287,171.00	\$0.00	\$287,171.00	\$0.00	\$0.00	\$287,171.00	\$0.00	\$0.00	\$0.00	\$0.00
3271 Arrendamiento de activos intangibles	\$184,000.00	\$103,171.00	\$287,171.00	\$0.00	\$287,171.00	\$0.00	\$0.00	\$287,171.00	\$0.00	\$0.00	\$0.00	\$0.00
3290 Otros arrendamientos	\$123,950.00	\$2,321.53	\$126,271.53	\$777.20	\$125,494.33	\$777.20	\$0.00	\$125,494.33	\$125,494.33	\$777.20	\$777.20	\$0.00
3291 Otros arrendamientos	\$123,950.00	\$2,321.53	\$126,271.53	\$777.20	\$125,494.33	\$777.20	\$0.00	\$125,494.33	\$125,494.33	\$777.20	\$777.20	\$0.00
3300 SERVICIOS PROFESIONALES, CIENTÍFICOS, TÉCNICOS	\$3,383,651.85	\$56,074.82	\$3,439,726.67	\$72,946.64	\$3,366,780.03	\$72,946.64	\$0.00	\$3,366,780.03	\$72,946.64	\$72,946.64	\$72,946.64	\$0.00
3310 Servicios legales, de contabilidad, auditoría y relacionad	\$503,764.37	\$0.00	\$503,764.37	\$0.00	\$503,764.37	\$0.00	\$0.00	\$503,764.37	\$0.00	\$0.00	\$0.00	\$0.00
3311 Servicios legales, de contabilidad, auditoría y relacionad	\$503,764.37	\$0.00	\$503,764.37	\$0.00	\$503,764.37	\$0.00	\$0.00	\$503,764.37	\$0.00	\$0.00	\$0.00	\$0.00
3340 Servicios de capacitación	\$175,170.00	\$2,660.00	\$177,830.00	\$55,660.00	\$122,170.00	\$55,660.00	\$0.00	\$122,170.00	\$55,660.00	\$55,660.00	\$55,660.00	\$0.00
3341 Servicios de capacitación	\$175,170.00	\$2,660.00	\$177,830.00	\$55,660.00	\$122,170.00	\$55,660.00	\$0.00	\$122,170.00	\$55,660.00	\$55,660.00	\$55,660.00	\$0.00
3360 Servicios de apoyo administrativo, fotocopiado e impresi	\$186,016.00	\$29,979.12	\$215,995.12	\$1,396.64	\$224,598.48	\$1,396.64	\$0.00	\$224,598.48	\$1,396.64	\$1,396.64	\$1,396.64	\$0.00
3361 Servicios de apoyo administrativo, fotocopiado e impresi	\$186,016.00	\$29,979.12	\$215,995.12	\$1,396.64	\$224,598.48	\$1,396.64	\$0.00	\$224,598.48	\$1,396.64	\$1,396.64	\$1,396.64	\$0.00
3380 Servicios de vigilancia	\$2,041,785.90	\$23,714.10	\$2,065,500.00	\$0.00	\$2,065,500.00	\$0.00	\$0.00	\$2,065,500.00	\$0.00	\$0.00	\$0.00	\$0.00
3381 Servicios de vigilancia	\$2,041,785.90	\$23,714.10	\$2,065,500.00	\$0.00	\$2,065,500.00	\$0.00	\$0.00	\$2,065,500.00	\$0.00	\$0.00	\$0.00	\$0.00
3390 Servicios profesionales, científicos y técnicos integrales	\$466,915.58	-\$278.40	\$466,637.18	\$15,890.00	\$450,747.18	\$15,890.00	\$0.00	\$450,747.18	\$450,747.18	\$15,890.00	\$15,890.00	\$0.00
3391 Servicios profesionales, científicos y técnicos integrales	\$466,915.58	-\$278.40	\$466,637.18	\$15,890.00	\$450,747.18	\$15,890.00	\$0.00	\$450,747.18	\$450,747.18	\$15,890.00	\$15,890.00	\$0.00
3400 SERVICIOS FINANCIEROS, BANCARIOS Y COMERCIA	\$296,819.16	\$49,010.83	\$345,829.99	\$73,367.95	\$272,462.04	\$73,367.95	\$0.00	\$272,462.04	\$73,367.95	\$73,367.95	\$73,367.95	\$0.00
3410 Servicios financieros y bancarios	\$34,714.51	\$39,010.83	\$73,725.34	\$73,367.95	\$357.39	\$73,367.95	\$0.00	\$357.39	\$357.39	\$73,367.95	\$73,367.95	\$0.00
3411 Servicios financieros y bancarios	\$34,714.51	\$39,010.83	\$73,725.34	\$73,367.95	\$357.39	\$73,367.95	\$0.00	\$357.39	\$357.39	\$73,367.95	\$73,367.95	\$0.00
3450 Seguro de bienes patrimoniales	\$262,104.65	\$0.00	\$262,104.65	\$0.00	\$262,104.65	\$0.00	\$0.00	\$262,104.65	\$0.00	\$0.00	\$0.00	\$0.00
3451 Seguro de bienes patrimoniales	\$262,104.65	\$0.00	\$262,104.65	\$0.00	\$262,104.65	\$0.00	\$0.00	\$262,104.65	\$0.00	\$0.00	\$0.00	\$0.00
3500 SERVICIOS DE INSTALACIÓN, REPARACIÓN, MANTE	\$3,038,796.23	\$729,777.82	\$3,768,574.05	\$1,272,740.87	\$2,495,833.18	\$1,272,740.87	\$0.00	\$2,495,833.18	\$1,272,740.87	\$1,272,740.87	\$1,272,740.87	\$0.00

Universidad Tecnológica de Huejotzingo
ESTADO DE PUEBLA

Estado del Ejercicio del Presupuesto por Capítulo del Gasto Al 31/mar./2019

Fecha y hora de Impresión 09/abr./2019 12:42 p. m.

Objeto del Gasto	Aprobado	Ampliaciones / Reducciones	Presupuesto Vigente	Comprometido	Presupuesto Disponible para Comprometer	Devengado	Comprometido No Devengado	Presupuesto Sin Devengar	Ejercido	Pagado	Cuentas por Pagar Deuda
3510 Conservación y mantenimiento menor de inmuebles	\$193,995.14	\$946,517.05	\$640,512.19	\$500,812.37	\$39,699.82	\$500,812.37	\$0.00	\$39,699.82	\$500,812.37	\$500,812.37	\$0.00
3511 Conservación y mantenimiento menor de inmuebles	\$193,995.14	\$346,517.05	\$640,512.19	\$500,812.37	\$39,699.82	\$500,812.37	\$0.00	\$39,699.82	\$500,812.37	\$500,812.37	\$0.00
3520 Instalación, reparación y mantenimiento de mobiliario y c	\$4,700.00	\$1,000.00	\$5,700.00	\$0.00	\$5,700.00	\$0.00	\$0.00	\$5,700.00	\$0.00	\$0.00	\$0.00
3521 Instalación, reparación y mantenimiento de mobiliario y c	\$4,700.00	\$1,000.00	\$5,700.00	\$0.00	\$5,700.00	\$0.00	\$0.00	\$5,700.00	\$0.00	\$0.00	\$0.00
3530 Instalación, reparación y mantenimiento de equipo de c	\$0.00	\$323,016.00	\$323,016.00	\$322,016.00	\$1,000.00	\$322,016.00	\$0.00	\$1,000.00	\$322,016.00	\$322,016.00	\$0.00
3531 Instalación, reparación y mantenimiento de equipo de c	\$0.00	\$323,016.00	\$323,016.00	\$322,016.00	\$1,000.00	\$322,016.00	\$0.00	\$1,000.00	\$322,016.00	\$322,016.00	\$0.00
3540 Instalación, reparación y mantenimiento de equipo e insi	\$1,500.00	\$1,000.00	\$2,500.00	\$0.00	\$2,500.00	\$0.00	\$0.00	\$2,500.00	\$0.00	\$0.00	\$0.00
3541 Instalación, reparación y mantenimiento de equipo e insi	\$1,500.00	\$1,000.00	\$2,500.00	\$0.00	\$2,500.00	\$0.00	\$0.00	\$2,500.00	\$0.00	\$0.00	\$0.00
3550 Reparación y mantenimiento de equipo de transporte	\$164,513.37	-\$136.11	\$164,377.26	\$3,294.40	\$161,082.86	\$3,294.40	\$0.00	\$161,082.86	\$3,294.40	\$3,294.40	\$0.00
3551 Reparación y mantenimiento de equipo de transporte	\$164,513.37	-\$136.11	\$164,377.26	\$3,294.40	\$161,082.86	\$3,294.40	\$0.00	\$161,082.86	\$3,294.40	\$3,294.40	\$0.00
3570 Instalación, reparación y mantenimiento de maquinaria,	\$48,000.00	\$2,000.00	\$50,000.00	\$0.00	\$50,000.00	\$0.00	\$0.00	\$50,000.00	\$0.00	\$0.00	\$0.00
3571 Instalación, reparación y mantenimiento de maquinaria,	\$48,000.00	\$2,000.00	\$50,000.00	\$0.00	\$50,000.00	\$0.00	\$0.00	\$50,000.00	\$0.00	\$0.00	\$0.00
3580 Servicios de limpieza y manejo de desechos	\$1,668,466.72	\$57,741.56	\$1,726,208.28	\$287,741.38	\$1,438,466.90	\$287,741.38	\$0.00	\$1,438,466.90	\$287,741.38	\$287,741.38	\$0.00
3581 Servicios de limpieza y manejo de desechos	\$1,668,466.72	\$57,741.56	\$1,726,208.28	\$287,741.38	\$1,438,466.90	\$287,741.38	\$0.00	\$1,438,466.90	\$287,741.38	\$287,741.38	\$0.00
3590 Servicios de jardinería y fumigación	\$957,621.00	-\$1,360.66	\$956,260.32	\$158,876.72	\$797,383.60	\$158,876.72	\$0.00	\$797,383.60	\$158,876.72	\$158,876.72	\$0.00
3591 Servicios de jardinería y fumigación	\$957,621.00	-\$1,360.66	\$956,260.32	\$158,876.72	\$797,383.60	\$158,876.72	\$0.00	\$797,383.60	\$158,876.72	\$158,876.72	\$0.00
3600 SERVICIOS DE COMUNICACIÓN SOCIAL Y PUBLICIDAD	\$251,497.16	\$0.00	\$251,497.16	\$0.00	\$251,497.16	\$0.00	\$0.00	\$251,497.16	\$0.00	\$0.00	\$0.00
3620 Difusión por radio, televisión y otros medios de mensaj	\$251,497.16	\$0.00	\$251,497.16	\$0.00	\$251,497.16	\$0.00	\$0.00	\$251,497.16	\$0.00	\$0.00	\$0.00
3621 Difusión por radio, televisión y otros medios de mensaj	\$251,497.16	\$0.00	\$251,497.16	\$0.00	\$251,497.16	\$0.00	\$0.00	\$251,497.16	\$0.00	\$0.00	\$0.00
3700 SERVICIOS DE TRASLADO Y VIÁTICOS	\$434,166.77	-\$49,538.70	\$384,628.07	\$47,742.63	\$336,885.44	\$47,742.63	\$0.00	\$336,885.44	\$47,742.63	\$47,742.63	\$0.00
3710 Pasajes aéreos	\$25,000.00	\$12,650.96	\$37,650.96	\$0.00	\$37,650.96	\$0.00	\$0.00	\$37,650.96	\$0.00	\$0.00	\$0.00
3711 Pasajes aéreos Nacionales	\$25,000.00	\$12,650.96	\$37,650.96	\$0.00	\$37,650.96	\$0.00	\$0.00	\$37,650.96	\$0.00	\$0.00	\$0.00
3720 Pasajes terrestres	\$40,350.00	\$0.00	\$40,350.00	\$1,960.00	\$38,390.00	\$1,960.00	\$0.00	\$38,390.00	\$1,960.00	\$1,960.00	\$0.00
3721 Pasajes terrestres Nacionales	\$40,350.00	\$0.00	\$40,350.00	\$1,960.00	\$38,390.00	\$1,960.00	\$0.00	\$38,390.00	\$1,960.00	\$1,960.00	\$0.00
3760 Viáticos en el país	\$254,720.77	-\$8,426.00	\$246,294.77	\$33,235.50	\$212,609.27	\$33,235.50	\$0.00	\$213,059.27	\$33,235.50	\$33,235.50	\$0.00
3761 Viáticos en el país	\$254,720.77	-\$8,426.00	\$246,294.77	\$33,235.50	\$212,609.27	\$33,235.50	\$0.00	\$213,059.27	\$33,235.50	\$33,235.50	\$0.00
3760 Viáticos en el extranjero	\$90,000.00	-\$54,761.66	\$35,238.34	\$10,763.13	\$24,475.21	\$10,763.13	\$0.00	\$24,475.21	\$10,763.13	\$10,763.13	\$0.00
3761 Viáticos en el extranjero	\$90,000.00	-\$54,761.66	\$35,238.34	\$10,763.13	\$24,475.21	\$10,763.13	\$0.00	\$24,475.21	\$10,763.13	\$10,763.13	\$0.00
3790 Otros servicios de traslado y hospedaje	\$24,096.00	\$1,000.00	\$25,096.00	\$1,784.00	\$23,312.00	\$1,784.00	\$0.00	\$23,312.00	\$1,784.00	\$1,784.00	\$0.00
3791 Otros servicios de traslado y hospedaje	\$24,096.00	\$1,000.00	\$25,096.00	\$1,784.00	\$23,312.00	\$1,784.00	\$0.00	\$23,312.00	\$1,784.00	\$1,784.00	\$0.00
3800 SERVICIOS OFICIALES	\$555,100.00	-\$14,198.72	\$540,901.28	\$73,270.26	\$467,631.02	\$73,270.26	\$0.00	\$467,631.02	\$67,702.26	\$67,702.26	\$5,568.00
3810 Gastos de ceremonial	\$90,000.00	-\$2,600.00	\$87,400.00	\$13,628.09	\$63,771.91	\$13,628.09	\$0.00	\$63,771.91	\$13,628.09	\$13,628.09	\$0.00
3811 Gastos de ceremonial	\$90,000.00	-\$2,600.00	\$87,400.00	\$13,628.09	\$63,771.91	\$13,628.09	\$0.00	\$63,771.91	\$13,628.09	\$13,628.09	\$0.00
3820 Gastos de orden social y cultural	\$243,500.00	-\$11,598.72	\$231,901.28	\$47,673.31	\$184,227.97	\$47,673.31	\$0.00	\$184,227.97	\$42,105.31	\$42,105.31	\$5,568.00
3821 Gastos de orden social y cultural	\$243,500.00	-\$11,598.72	\$231,901.28	\$47,673.31	\$184,227.97	\$47,673.31	\$0.00	\$184,227.97	\$42,105.31	\$42,105.31	\$5,568.00

Universidad Tecnológica de Huejotzingo
ESTADO DE PUEBLA

Estado del Ejercicio del Presupuesto por Capítulo del Gasto Al 31/mar./2019

Fecha y hora de Impresión | 09/abr./2019 | 12:42 p. m.



Utr: GGUTIERREZ
Rep: rptEstadoPresupuestoEgresos

Objeto del Gasto	Aprobado	Ampliaciones / (Reducciones)	Presupuesto Vigente	Comprometido	Presupuesto Disponible para Comprometer	Devengado	Comprometido No Devengado	Presupuesto Sin Devengar	Ejercido	Pagado	Cuentas por Pagar Deuda
3930 Congresos y convenciones	\$121,600.00	\$0.00	\$121,600.00	\$0.00	\$121,600.00	\$0.00	\$0.00	\$121,600.00	\$0.00	\$0.00	\$0.00
3931 Congresos y convenciones	\$121,600.00	\$0.00	\$121,600.00	\$0.00	\$121,600.00	\$0.00	\$0.00	\$121,600.00	\$0.00	\$0.00	\$0.00
3950 Gastos de representación	\$110,000.00	\$0.00	\$110,000.00	\$11,968.86	\$98,031.14	\$11,968.86	\$0.00	\$98,031.14	\$11,968.86	\$11,968.86	\$0.00
3951 Gastos de representación	\$110,000.00	\$0.00	\$110,000.00	\$11,968.86	\$98,031.14	\$11,968.86	\$0.00	\$98,031.14	\$11,968.86	\$11,968.86	\$0.00
3900 OTROS SERVICIOS GENERALES	\$4,825,430.66	\$179,019.10	\$5,004,449.76	\$676,666.58	\$4,327,783.18	\$676,666.58	\$0.00	\$4,327,783.18	\$395,514.75	\$395,514.75	\$281,151.83
3920 Impuestos y derechos	\$1,512,405.96	\$316,164.42	\$1,828,570.38	\$114,905.64	\$1,713,664.74	\$114,905.64	\$0.00	\$1,713,664.74	\$114,905.64	\$114,905.64	\$0.00
3921 Impuestos y derechos	\$1,512,405.96	\$316,164.42	\$1,828,570.38	\$114,905.64	\$1,713,664.74	\$114,905.64	\$0.00	\$1,713,664.74	\$114,905.64	\$114,905.64	\$0.00
3980 Impuesto sobre nóminas y otros que se derivan de una i	\$2,152,642.89	-\$204,169.07	\$1,948,473.82	\$416,140.83	\$1,532,332.99	\$416,140.83	\$0.00	\$1,532,332.99	\$134,989.00	\$134,989.00	\$281,151.83
3981 Impuesto sobre nóminas y otros que se derivan de una i	\$2,152,642.89	-\$204,169.07	\$1,948,473.82	\$416,140.83	\$1,532,332.99	\$416,140.83	\$0.00	\$1,532,332.99	\$134,989.00	\$134,989.00	\$281,151.83
3990 Otros servicios generales	\$1,160,381.81	\$87,023.75	\$1,227,405.56	\$145,620.11	\$1,081,785.45	\$145,620.11	\$0.00	\$1,081,785.45	\$145,620.11	\$145,620.11	\$0.00
3991 Otros servicios generales	\$1,160,381.81	\$87,023.75	\$1,227,405.56	\$145,620.11	\$1,081,785.45	\$145,620.11	\$0.00	\$1,081,785.45	\$145,620.11	\$145,620.11	\$0.00
4000 TRANSFERENCIAS, ASIGNACIONES, SUBSIDIO	\$2,274,078.50	-\$1,170,883.37	\$1,103,195.13	\$236,671.00	\$866,524.13	\$236,671.00	\$0.00	\$866,524.13	\$236,671.00	\$236,671.00	\$0.00
4400 AYUDAS SOCIALES	\$2,274,078.50	-\$1,170,883.37	\$1,103,195.13	\$236,671.00	\$866,524.13	\$236,671.00	\$0.00	\$866,524.13	\$236,671.00	\$236,671.00	\$0.00
4410 Ayudas sociales a personas	\$1,358,386.50	-\$965,819.50	\$392,567.00	\$0.00	\$392,567.00	\$0.00	\$0.00	\$392,567.00	\$0.00	\$0.00	\$0.00
4411 Ayudas sociales a personas	\$1,358,386.50	-\$965,819.50	\$392,567.00	\$0.00	\$392,567.00	\$0.00	\$0.00	\$392,567.00	\$0.00	\$0.00	\$0.00
4420 Becas y otras ayudas para programas de capacitación	\$38,000.00	\$12,124.32	\$50,124.32	\$38,000.00	\$12,124.32	\$38,000.00	\$0.00	\$12,124.32	\$38,000.00	\$38,000.00	\$0.00
4421 Becas y otras ayudas para programas de capacitación	\$38,000.00	\$12,124.32	\$50,124.32	\$38,000.00	\$12,124.32	\$38,000.00	\$0.00	\$12,124.32	\$38,000.00	\$38,000.00	\$0.00
4440 Ayudas sociales a actividades científicas o académicas	\$877,692.00	-\$217,188.19	\$660,503.81	\$198,671.00	\$461,832.81	\$198,671.00	\$0.00	\$461,832.81	\$198,671.00	\$198,671.00	\$0.00
4441 Ayudas sociales a actividades científicas o académicas	\$877,692.00	-\$217,188.19	\$660,503.81	\$198,671.00	\$461,832.81	\$198,671.00	\$0.00	\$461,832.81	\$198,671.00	\$198,671.00	\$0.00
5000 BIENES MUEBLES, INMUEBLES E INTANGIBLE	\$0.00	\$90,000.00	\$90,000.00	\$0.00	\$90,000.00	\$0.00	\$0.00	\$90,000.00	\$0.00	\$0.00	\$0.00
5100 MOBILIARIO Y EQUIPO DE ADMINISTRACIÓN	\$0.00	\$90,000.00	\$90,000.00	\$0.00	\$90,000.00	\$0.00	\$0.00	\$90,000.00	\$0.00	\$0.00	\$0.00
5150 Equipo de cómputo y de tecnología de la información	\$0.00	\$90,000.00	\$90,000.00	\$0.00	\$90,000.00	\$0.00	\$0.00	\$90,000.00	\$0.00	\$0.00	\$0.00
5151 Equipo de cómputo y de tecnología de la información	\$0.00	\$90,000.00	\$90,000.00	\$0.00	\$90,000.00	\$0.00	\$0.00	\$90,000.00	\$0.00	\$0.00	\$0.00
5600 MAQUINARIA, OTROS EQUIPOS Y HERRAMIENTAS	\$0.00	\$0.00	\$0.00	\$0.00	\$0.00	\$0.00	\$0.00	\$0.00	\$0.00	\$0.00	\$0.00
5690 Otros equipos	\$0.00	\$0.00	\$0.00	\$0.00	\$0.00	\$0.00	\$0.00	\$0.00	\$0.00	\$0.00	\$0.00
5691 Otros equipos	\$0.00	\$0.00	\$0.00	\$0.00	\$0.00	\$0.00	\$0.00	\$0.00	\$0.00	\$0.00	\$0.00
Total	\$106,990,351.68	-\$1,131,750.39	\$108,122,102.07	\$23,741,366.13	\$84,380,735.94	\$23,741,366.13	\$0.00	\$84,380,735.94	\$20,124,871.30	\$20,124,871.30	\$2,616,494.83

Universidad Tecnológica de Huejotzingo
ESTADO DE PUEBLA

Estado del Ejercicio del Presupuesto por Capítulo del Gasto Al 31/mar./2019


Fecha y hora de Impresión | 09/abr./2019 | 12:42 p. m.

Objeto del Gasto	Aprobado	Ampliaciones / Reducciones	Presupuesto Vigente	Comprometido	Presupuesto Disponible para Comprometer	Devengado	Comprometido No Devengado	Presupuesto Sin Devengar	Ejercido	Pagado	Cuentas por	
											Pagar	Deuda



MITRO. HECTOR XAVIER VELASCO PEREZ
 RECTOR

C.P. MARIA DEL CARMEN ROSARIO REYES
 DEPTO. DE RECURSOS FINANCIEROS Y CONTABILIDAD



MITRO. ROBERTO MIGUEL ANGEL LIMON ORTEGA
 DIRECCIÓN DE ADMINISTRACIÓN Y FINANZAS



CUENTA DE LA HACIENDA PÚBLICA ESTATAL DEL 1 AL 31 DE MARZO DE 2019
INDICADORES PARA RESULTADOS 1/
UNIVERSIDAD TECNOLÓGICA DE HUEJUTZINGO

CATEGORÍA PROGRAMÁTICA	INDICADORES						METAS				PRESUPUESTO (MILES DE PESOS)			
	FI	FP	Denominación del Indicador	Nivel	Tipo ^{1/}	Dimensión o Medid	Unidad de Medida	Aprobada	Modificada	Aleatorizada	Porcentaje de Cumplimiento	Aprobado	Modificado	Porcentaje de Ejercicio
											Ato./ Aprob.	Devo./ Aprob.	Devo./ Aprob.	
2	5	E071	COBERTURA SUPERIOR (NO INCLuye POSGRADO) (18 A 22 AÑOS DE EDAD).	FIN	ESTRATÉGICO	EFICACIA	PORCENTAJE	42.19						
2	5	E071	PORCENTAJE DE MATRÍCULA TOTAL ATENDIDA.	PROPÓSITO	ESTRATÉGICO	EFICIENCIA	PORCENTAJE	100.00						
2	5	E071	PORCENTAJE DE ORGANISMOS VINCULADOS.	COMPONENTE	ESTRATÉGICO	EFICACIA	PORCENTAJE	100.00						
2	5	E071	PORCENTAJE DE PERSONAL DOCENTE CAPACITADO.	COMPONENTE	ESTRATÉGICO	EFICACIA	PORCENTAJE	100.00						
2	5	E071	PORCENTAJE DE EVENTOS REALIZADOS.	COMPONENTE	ESTRATÉGICO	EFICACIA	PORCENTAJE	100.00			106,990.4	108,122.1	23,741.4	22%
2	5	E074	PORCENTAJE DE PROYECTOS REALIZADOS.	COMPONENTE	ESTRATÉGICO	EFICACIA	PORCENTAJE	100.00						
2	5	E074	PORCENTAJE DE CERTIFICACIÓN EN LA NORMA NMX-RFDS-SCH-2015 "IGUALDAD LABORAL Y NO DISCRIMINACIÓN".	COMPONENTE	ESTRATÉGICO	EFICACIA	PORCENTAJE	100.00						

1/ Solo se reportará el tipo de indicador estratégico.
2/ De conformidad con el artículo 52 de la Ley General de Contabilidad Gubernamental (LGCC), se considera como base de registro el Momento Contable del Devengado.
Fuente: Secretaría de Finanzas y Administración.



CUENTA DE LA HACIENDA PÚBLICA ESTATAL AL 31 DE MARZO DE 2019
PROGRAMAS Y PROYECTOS DE INVERSIÓN POR TIPOS
UNIVERSIDAD TECNOLÓGICA DE HUEJUTZINGO

Tipo de programas y proyectos, denominación y notas	Clave	Entidad federativa	Fecha de inicio y término de la etapa de inversión	Costo total	Inversión			Porcentaje de avance físico		Acumulado hasta 2019		
					(Miles de Pesos)			2019			Programado	Real
					Aprobada	Modificada	Devenida	Ejercicio Aprobada	Ejercicio Revisada			
NO APLICA	NO APLICA	NO APLICA	NO APLICA	NO APLICA	NO APLICA	NO APLICA	NO APLICA	NO APLICA	NO APLICA	NO APLICA		

1/ Son los programas y proyectos de inversión que consideraron la asignación de recursos en el presupuesto aprobado o durante el ejercicio presupuestario. La suma de los parciales puede no coincidir con los subtotales y el total debido al redondeo de las cifras. Los conceptos de inversión consideraran recursos presupuestarios. El avance financiero corresponde únicamente al ciclo que se reporta.
2/ Se refiere al costo total del programa o proyecto actualizado al cierre de 2019.
Fuente: Secretaría de Finanzas y Administración, Unidad de Inversiones.



Universidad Tecnológica de Huejutzingo

ESTADO DE PUEBLA

Balanza de Comprobación del 01/mar./2019 al 31/mar./2019

Cuentas de Mayor con saldo y/o movimientos. (De la cuenta: 1000 a la 6000)

Ucr: Lucy
Rep: rptBalanzaComprobacion

Fecha y hora de Impresión | 09/abr./2019 | 02:18 p. m.

Nat.	Cuenta	Nombre de la cuenta	SALDO ANTERIOR		MOVIMIENTOS		SALDO ACTUAL	
			DEUDOR	ACREEDOR	DEUDOR	ACREEDOR	DEUDOR	ACREEDOR
D	1000	ACTIVO	\$235,799,004.05	\$0.00	\$18,972,553.94	\$15,970,488.52	\$238,801,069.47	\$0.00
D	1100	ACTIVO CIRCULANTE	\$1,216,942.95	\$0.00	\$18,972,553.94	\$15,970,488.52	\$4,219,008.37	\$0.00
D	1110	EFFECTIVO Y EQUIVALENTES	\$1,180,892.75	\$0.00	\$9,681,075.10	\$6,670,174.13	\$4,191,793.72	\$0.00
D	1112	BANCOS/TESORERÍA	\$1,180,892.75	\$0.00	\$9,681,075.10	\$6,670,174.13	\$4,191,793.72	\$0.00
D	1112-01	SANTANDER	\$1,180,892.75	\$0.00	\$7,563,801.67	\$6,265,061.97	\$2,479,632.45	\$0.00
D	1112-01-0001	PROMEPI/PRODEP 65504876924	\$0.04	\$0.00	\$0.00	\$0.00	\$0.04	\$0.00
D	1112-01-0003	ECONOMIAS INGRESOS PROPIOS 65504876946	\$60,774.00	\$0.00	\$0.00	\$0.00	\$60,774.00	\$0.00
D	1112-01-0004	APOYO A MADRES MEXICANAS 65505181709	\$0.00	\$0.00	\$0.00	\$0.00	\$0.00	\$0.00
D	1112-01-0006	SUBSIDIO FEDERAL 2018 65506535097	-\$1,387,642.15	\$0.00	\$31.63	\$0.00	-\$1,387,610.52	\$0.00
D	1112-01-0007	SUBSIDIO FEDERAL 2016 65505391531	\$19,127.94	\$0.00	\$0.00	\$0.00	\$19,127.94	\$0.00
D	1112-01-0010	SUBSIDIO ESTATAL 2018 65506535191	\$1,420,811.97	\$0.00	\$162.03	\$1,002.24	\$1,419,971.76	\$0.00
D	1112-01-0012	SUBSIDIO FEDERAL 2017 65505965632	-\$203.00	\$0.00	\$0.00	\$0.00	-\$203.00	\$0.00
D	1112-01-0013	CAPTACION DE DERECHOS 2017 65505965677	-\$203.00	\$0.00	\$0.00	\$0.00	-\$203.00	\$0.00
D	1112-01-0014	CAPTACION DE DERECHOS 2018 65506535160	\$69,352.21	\$0.00	\$163.73	\$20.88	\$69,495.06	\$0.00
D	1112-01-0016	INGRESOS PROPIOS 2018 65506542663	\$7,461.62	\$0.00	\$389,170.06	\$278.40	\$396,353.28	\$0.00
D	1112-01-0019	SUBSIDIO ORDINARIO FEDERAL 2019 65507192496	-\$42.00	\$0.00	\$28.11	\$136.11	-\$150.00	\$0.00
D	1112-01-0020	CAPTACION DE DERECHOS 2019 65507192664	\$246,495.55	\$0.00	\$704,766.70	\$0.00	\$951,262.25	\$0.00
D	1112-01-0021	SUBSIDIO ORDINARIO ESTATAL 2019 65507192542	\$726,147.57	\$0.00	\$6,326,209.41	\$6,112,206.67	\$940,150.31	\$0.00
D	1112-01-0022	INGRESOS PROPIOS 2019 65507192573	\$18,812.00	\$0.00	\$2,117,273.43	\$405,112.16	\$1,712,161.27	\$0.00
D	1112-02	BBVA BANCOMER	\$0.00	\$0.00	\$2,000,000.00	\$405,112.16	\$1,594,887.84	\$0.00
D	1112-02-002	BBVA BANCOMER 0112915138 SUBSIDIO ESTATAL 2019	\$0.00	\$0.00	\$0.00	\$0.00	\$0.00	\$0.00
D	1112-02-004	BBVA BANCOMER 0112915227 CAPTACION DE DERECHOS 2019	\$0.00	\$0.00	\$117,273.43	\$0.00	\$117,273.43	\$0.00
D	1120	DERECHOS A RECIBIR EFFECTIVO O EQUIVALENTES	\$36,050.20	\$0.00	\$9,291,478.84	\$9,300,314.39	\$27,214.65	\$0.00
D	1122	CUENTAS POR COBRAR A CORTO PLAZO	\$0.00	\$0.00	\$9,234,205.55	\$9,234,205.55	\$0.00	\$0.00
D	1122-72	Ingresos por Venta de Bienes y Prestación de Servicios de Empresas Productivas del Estado	\$0.00	\$0.00	\$412,440.06	\$412,440.06	\$0.00	\$0.00
D	1122-91	Transferencias Internas y Asignaciones al Sector Público	\$1,674,592.97	\$0.00	\$822,040.13	\$2,496,633.10	\$0.00	\$0.00
D	1122-93	Subsidios y Subvenciones	-\$1,674,592.97	\$0.00	\$7,999,725.36	\$6,325,132.39	\$0.00	\$0.00
D	1123	DEUDORES DIVERSOS POR COBRAR A CORTO PLAZO	\$36,050.20	\$0.00	\$56,915.90	\$65,751.45	\$27,214.65	\$0.00
D	1123-01	DEUDORES DIVERSOS POR COBRAR A CORTO PLAZO	\$34,306.80	\$0.00	\$55,597.09	\$65,751.45	\$24,152.44	\$0.00
D	1123-01-008	CARLOS ALBERTO MORAN GOMEZ	\$3,409.82	\$0.00	\$0.00	\$3,409.82	\$1.82	\$0.00
D	1123-01-011	JOSE ALBERTO CRUZ CASTILLO TEPOSTECO	\$0.00	\$0.00	\$0.00	\$0.00	\$0.00	\$0.00
D	1123-01-012	AARON ALONSO ROJAS	\$28.11	\$0.00	\$0.00	\$28.11	\$0.00	\$0.00
D	1123-01-017	MARIO MIGNON SANCHEZ	\$0.00	\$0.00	\$0.00	\$0.00	\$0.00	\$0.00
D	1123-01-022	JOSE LUIS PARRA ISLAS	\$0.00	\$0.00	\$0.00	\$0.00	\$0.00	\$0.00
D	1123-01-023	ARMANDO FERNANDO LOZADA ARGUELLO	\$0.00	\$0.00	\$0.00	\$0.00	\$0.00	\$0.00
D	1123-01-031	JUAN CARLOS MORALES LOZANO	\$92.64	\$0.00	\$0.00	\$0.00	\$92.64	\$0.00
D	1123-01-041	JOSE ANTONIO SANCHEZ CABRERA	\$0.00	\$0.00	\$11,000.00	\$0.00	\$507.23	\$0.00
D	1123-01-086	AIDA BENITEZ CHILACA	\$0.00	\$0.00	\$242.88	\$0.00	\$242.88	\$0.00
D	1123-01-096	JUAN MANUEL MINO MONTEIL	\$0.00	\$0.00	\$0.00	\$0.00	\$0.00	\$0.00
D	1123-01-098	EDGAR JESUS SALOMON ESCORSA	\$0.00	\$0.00	\$0.00	\$0.00	\$0.00	\$0.00
D	1123-01-120	ASOCIACION NACIONAL DE UNIVERSIDADES TECNOLOGICAS A C	\$0.00	\$0.00	\$0.00	\$0.00	\$0.00	\$0.00
D	1123-01-132	ARTURO TEXCUCANO GARCIA	\$0.00	\$0.00	\$0.00	\$0.00	\$0.00	\$0.00
D	1123-01-140	ENRIQUE ALAMEDA ALVAREZ	\$1,737.23	\$0.00	\$0.00	\$0.00	\$1,737.23	\$0.00



Universidad Tecnológica de Huejotzingo

ESTADO DE PUEBLA

Balanza de Comprobación del 01/mar./2019 al 31/mar./2019

Cuentas de Mayor con saldo y/o movimientos. (De la cuenta: 1000 a la 6000)

Fecha y hora de Impresión: 09/abr./2019 02:18 p. m.

Usu: Lucy
Rep: rptBalanzaComprobacion

Nat.	Cuenta	Nombre de la cuenta	SALDO ANTERIOR		MOVIMIENTOS		SALDO ACTUAL	
			DEUDOR	ACREEDOR	DEUDOR	ACREEDOR	DEUDOR	ACREEDOR
D	1123-01-150	RICARDO ALFONSO SOLIS MARTINEZ	\$0.00	\$0.00	\$127.68	\$0.00	\$127.68	\$0.00
D	1123-01-151	MARCELA ESPERANZA AGUILA TOXQUI	\$0.00	\$0.00	\$0.00	\$0.00	\$0.00	\$0.00
D	1123-01-153	SONIA DEL CARMEN RICO FLORES	\$0.00	\$0.00	\$0.00	\$0.00	\$0.00	\$0.00
D	1123-01-154	ADELAIDA DORANTES ALVARADO	\$0.00	\$0.00	\$0.00	\$0.00	\$0.00	\$0.00
D	1123-01-155	FRANCISCO JAVIER ROMERO RAMIREZ	\$13,426.00	\$0.00	\$0.00	\$10,763.13	\$2,662.87	\$0.00
D	1123-01-158	ELIZABETH MORO GONZALEZ	\$0.00	\$0.00	\$0.00	\$0.00	\$0.00	\$0.00
D	1123-01-159	ALEJANDRA GRAJALES HERRADA	\$0.00	\$0.00	\$0.00	\$0.00	\$0.00	\$0.00
D	1123-01-160	OMAR JAVIER BOTELLO PEREZ	\$4,235.00	\$0.00	\$0.00	\$0.00	\$4,235.00	\$0.00
D	1123-01-161	RIVERA APIZACO S.A. DE C.V.	\$4,650.00	\$0.00	\$0.00	\$0.00	\$4,650.00	\$0.00
D	1123-01-162	MARICELA AGUILAR ESPEJEL	\$0.00	\$0.00	\$0.00	\$0.00	\$0.00	\$0.00
D	1123-01-163	BENEMERITA UNIVERSIDAD AUTONOMA DEL ESTADO DE PUEBLA	\$0.00	\$0.00	\$0.00	\$0.00	\$0.00	\$0.00
D	1123-01-164	JUAN GARCIA JUAREZ	\$6,728.00	\$0.00	\$0.00	\$6,728.00	\$0.00	\$0.00
D	1123-01-165	INMOBILIARIA PASEO DE LA REFORMA SA DE CV	\$0.00	\$0.00	\$2,678.00	\$2,678.00	\$0.00	\$0.00
D	1123-01-166	MARIA DEL CARMEN ROSARIO REYES	\$0.00	\$0.00	\$30,000.00	\$21,754.80	\$8,245.20	\$0.00
D	1123-01-167	MIGUEL ARNULFO PINTO REBOLLAR	\$0.00	\$0.00	\$339.38	\$0.00	\$339.38	\$0.00
D	1123-01-168	MARCOS HERNANDEZ VARILLA	\$0.00	\$0.00	\$223.68	\$0.00	\$223.68	\$0.00
D	1123-01-169	CHRISTIAN VARGAS JIMENEZ	\$0.00	\$0.00	\$127.68	\$0.00	\$127.68	\$0.00
D	1123-01-170	EDUARDO MERCADO AGUILAR	\$0.00	\$0.00	\$455.86	\$0.00	\$455.86	\$0.00
D	1123-01-171	EMILIO ROBERTO VAZQUEZ LOPEZ	\$0.00	\$0.00	\$328.57	\$0.00	\$328.57	\$0.00
D	1123-01-172	JOSE LUIS MONTES GONZALEZ	\$0.00	\$0.00	\$9,898.64	\$9,898.64	\$0.00	\$0.00
D	1123-01-173	JUAN CARLOS GOMEZ ROSAS	\$0.00	\$0.00	\$174.72	\$0.00	\$174.72	\$0.00
D	1123-02	SUBSIDIO AL EMPLEO	\$1,743.40	\$0.00	\$1,318.81	\$0.00	\$3,062.21	\$0.00
D	1123-02-0001	SUBSIDIO AL EMPLEO	\$1,743.40	\$0.00	\$1,318.81	\$0.00	\$3,062.21	\$0.00
D	1124	INGRESOS POR RECUPERAR A CORTO PLAZO	\$0.00	\$0.00	\$357.39	\$357.39	\$0.00	\$0.00
D	1124-51	Productos	\$0.00	\$0.00	\$357.39	\$357.39	\$0.00	\$0.00
D	1200	ACTIVO NO CIRCULANTE	\$234,582,061.10	\$0.00	\$0.00	\$0.00	\$234,582,061.10	\$0.00
D	1230	BIENES INMUEBLES, INFRAESTRUCTURA Y CONSTRUCCIONES EN PROCESO	\$140,595,198.38	\$0.00	\$0.00	\$0.00	\$140,595,198.38	\$0.00
D	1231	TERRENOS	\$19,800,574.50	\$0.00	\$0.00	\$0.00	\$19,800,574.50	\$0.00
D	1231-1	TERRENOS	\$19,800,574.50	\$0.00	\$0.00	\$0.00	\$19,800,574.50	\$0.00
D	1231-1-01	TERRENOS	\$19,800,574.50	\$0.00	\$0.00	\$0.00	\$19,800,574.50	\$0.00
D	1233	EDIFICIOS NO HABITACIONALES	\$120,794,623.88	\$0.00	\$0.00	\$0.00	\$120,794,623.88	\$0.00
D	1233-0003	BIENES INMUEBLES	\$120,794,623.88	\$0.00	\$0.00	\$0.00	\$120,794,623.88	\$0.00
D	1240	BIENES MUEBLES	\$110,371,948.65	\$0.00	\$0.00	\$0.00	\$110,371,948.65	\$0.00
D	1241	MOBILIARIO Y EQUIPO DE ADMINISTRACIÓN	\$30,890,765.68	\$0.00	\$0.00	\$0.00	\$30,890,765.68	\$0.00
D	1241-1	Muebles de Oficina y Estantería	\$7,318,029.01	\$0.00	\$0.00	\$0.00	\$7,318,029.01	\$0.00
D	1241-1-5111	Muebles de oficina y estantería	\$7,318,029.01	\$0.00	\$0.00	\$0.00	\$7,318,029.01	\$0.00
D	1241-2	Muebles, Excepto de Oficina y Estantería	\$17,226.00	\$0.00	\$0.00	\$0.00	\$17,226.00	\$0.00
D	1241-3	Muebles, excepto de oficina y estantería	\$17,226.00	\$0.00	\$0.00	\$0.00	\$17,226.00	\$0.00
D	1241-3-5151	Equipo de Cómputo y de Tecnologías de la Información	\$21,307,904.75	\$0.00	\$0.00	\$0.00	\$21,307,904.75	\$0.00
D	1241-9	Equipo de cómputo y de tecnologías de la información	\$21,307,904.75	\$0.00	\$0.00	\$0.00	\$21,307,904.75	\$0.00
D	1241-9-5191	Otros Mobiliarios y Equipos de Administración	\$2,247,605.92	\$0.00	\$0.00	\$0.00	\$2,247,605.92	\$0.00
D	1242	Otros mobiliarios y equipos de administración	\$2,247,605.92	\$0.00	\$0.00	\$0.00	\$2,247,605.92	\$0.00
D	1242-1	MOBILIARIO Y EQUIPO EDUCACIONAL Y RECREATIVO	\$67,041,175.63	\$0.00	\$0.00	\$0.00	\$67,041,175.63	\$0.00
D	1242-1	Equipos y Aparatos Audiovisuales	\$1,542,966.64	\$0.00	\$0.00	\$0.00	\$1,542,966.64	\$0.00
D	1242-1-5211	Equipos y aparatos audiovisuales	\$1,542,966.64	\$0.00	\$0.00	\$0.00	\$1,542,966.64	\$0.00
D	1242-2	Aparatos Deportivos	\$313,864.00	\$0.00	\$0.00	\$0.00	\$313,864.00	\$0.00



Universidad Tecnológica de Huejotzingo
ESTADO DE PUEBLA
Balanza de Comprobación del 01/mar./2019 al 31/mar./2019
Cuentas de Mayor con saldo y/o movimientos. (De la cuenta: 1000 a la 6000)

Usr: Lucy
 Rep: rptBalanzaComprobacion

Fecha y hora de Impresión 09/abr./2019 02:18 p. m.

Nat.	Cuenta	Nombre de la cuenta	SALDO ANTERIOR		MOVIMIENTOS		SALDO ACTUAL	
			DEUDOR	ACREEDOR	DEUDOR	ACREEDOR	DEUDOR	ACREEDOR
D	1242-2-5221	Aparatos deportivos	\$313,864.00	\$0.00	\$0.00	\$0.00	\$313,864.00	\$0.00
D	1242-3	Cámaras Fotográficas y de Video	\$368,783.32	\$0.00	\$0.00	\$0.00	\$368,783.32	\$0.00
D	1242-3-5231	Cámaras Fotográficas y de video	\$368,783.32	\$0.00	\$0.00	\$0.00	\$368,783.32	\$0.00
D	1242-9	Otro Mobiliario y Equipo Educativo y Recreativo	\$64,815,561.67	\$0.00	\$0.00	\$0.00	\$64,815,561.67	\$0.00
D	1242-9-5291	Otro mobiliario y equipo educacional y recreativo	\$64,815,561.67	\$0.00	\$0.00	\$0.00	\$64,815,561.67	\$0.00
D	1243	EQUIPO E INSTRUMENTAL MÉDICO Y DE LABORATORIO	\$327,550.74	\$0.00	\$0.00	\$0.00	\$327,550.74	\$0.00
D	1243-1	Equipo Médico y de Laboratorio	\$327,550.74	\$0.00	\$0.00	\$0.00	\$327,550.74	\$0.00
D	1243-1-5311	Equipo médico y de laboratorio	\$327,550.74	\$0.00	\$0.00	\$0.00	\$327,550.74	\$0.00
D	1244	VEHICULOS Y EQUIPO DE TRANSPORTE	\$3,885,597.02	\$0.00	\$0.00	\$0.00	\$3,885,597.02	\$0.00
D	1244-1	vehículos y equipo terrestre	\$3,885,597.02	\$0.00	\$0.00	\$0.00	\$3,885,597.02	\$0.00
D	1244-1-00001	VEHICULOS Y EQUIPO TERRESTRE	\$3,509,133.00	\$0.00	\$0.00	\$0.00	\$3,509,133.00	\$0.00
D	1244-1-5411	Vehículos y equipo terrestre	\$376,464.02	\$0.00	\$0.00	\$0.00	\$376,464.02	\$0.00
D	1245	EQUIPO DE DEFENSA Y SEGURIDAD	\$850,508.00	\$0.00	\$0.00	\$0.00	\$850,508.00	\$0.00
D	1245-0-5511	Equipo de Defensa y Seguridad	\$850,508.00	\$0.00	\$0.00	\$0.00	\$850,508.00	\$0.00
D	1246	MAQUINARIA, OTROS EQUIPOS Y HERRAMIENTAS	\$7,376,351.58	\$0.00	\$0.00	\$0.00	\$7,376,351.58	\$0.00
D	1246-1	Maquinaria y Equipo Agropecuario	\$114,981.68	\$0.00	\$0.00	\$0.00	\$114,981.68	\$0.00
D	1246-1-5611	Maquinaria y equipo agropecuario	\$114,981.68	\$0.00	\$0.00	\$0.00	\$114,981.68	\$0.00
D	1246-2	Maquinaria y Equipo Industrial	\$1,087,408.51	\$0.00	\$0.00	\$0.00	\$1,087,408.51	\$0.00
D	1246-2-5621	Maquinaria y equipo industrial	\$1,087,408.51	\$0.00	\$0.00	\$0.00	\$1,087,408.51	\$0.00
D	1246-4	Sistemas de Aire Acondicionado, Calefacción y de Refrigeración Industrial y Comercial	\$861,139.57	\$0.00	\$0.00	\$0.00	\$861,139.57	\$0.00
D	1246-4-5641	Sistemas de aire acondicionado, calefacción y de refrigeración industrial y Comercial	\$861,139.57	\$0.00	\$0.00	\$0.00	\$861,139.57	\$0.00
D	1246-5	Equipo de Comunicación y Telecomunicación	\$721,972.49	\$0.00	\$0.00	\$0.00	\$721,972.49	\$0.00
D	1246-5-5651	Equipo de comunicación y telecomunicación	\$721,972.49	\$0.00	\$0.00	\$0.00	\$721,972.49	\$0.00
D	1246-6	Equipos de Generación Eléctrica, Aparatos y Accesorios Eléctricos	\$2,371,809.70	\$0.00	\$0.00	\$0.00	\$2,371,809.70	\$0.00
D	1246-6-5661	Equipos de Generación Eléctrica, Aparatos y Accesorios Eléctricos	\$2,371,809.70	\$0.00	\$0.00	\$0.00	\$2,371,809.70	\$0.00
D	1246-7	Herramientas y Máquinas-Herramienta	\$209,066.44	\$0.00	\$0.00	\$0.00	\$209,066.44	\$0.00
D	1246-7-5671	Herramientas y máquinas-herramienta	\$209,066.44	\$0.00	\$0.00	\$0.00	\$209,066.44	\$0.00
D	1246-9	Otros Equipos	\$2,009,973.19	\$0.00	\$0.00	\$0.00	\$2,009,973.19	\$0.00
D	1246-9-5691	Otros Equipos	\$2,009,973.19	\$0.00	\$0.00	\$0.00	\$2,009,973.19	\$0.00
D	1250	ACTIVOS INTANGIBLES	\$900,825.92	\$0.00	\$0.00	\$0.00	\$900,825.92	\$0.00
D	1251	SOFTWARE	\$900,825.92	\$0.00	\$0.00	\$0.00	\$900,825.92	\$0.00
D	1251-1	SOFTWARE	\$872,064.94	\$0.00	\$0.00	\$0.00	\$872,064.94	\$0.00
D	1251-1-5911	SOFTWARE	\$872,064.94	\$0.00	\$0.00	\$0.00	\$872,064.94	\$0.00
D	1251-5911	Software	\$28,760.98	\$0.00	\$0.00	\$0.00	\$28,760.98	\$0.00
A	1260	DEPRECIACIÓN, DETERIORO Y AMORTIZACIÓN ACUMULADA DE BIENES	\$0.00	\$17,285,911.85	\$0.00	\$0.00	\$0.00	\$17,285,911.85
A	1261	DEPRECIACIÓN ACUMULADA DE BIENES INMUEBLES	\$0.00	\$1,862,444.58	\$0.00	\$0.00	\$0.00	\$1,862,444.58
A	1261-3	Depreciación Acumulada de Edificios no Habitacionales.	\$0.00	\$1,862,444.58	\$0.00	\$0.00	\$0.00	\$1,862,444.58
A	1263	DEPRECIACIÓN ACUMULADA DE BIENES MUEBLES	\$0.00	\$15,085,184.52	\$0.00	\$0.00	\$0.00	\$15,085,184.52
A	1263-1	Depreciación Acumulada de Mobiliario y Equipo de Administración.	\$0.00	\$7,367,630.84	\$0.00	\$0.00	\$0.00	\$7,367,630.84
A	1263-2	Depreciación Acumulada de Mobiliario y Equipo Educativo y Recreativo.	\$0.00	\$7,188,223.35	\$0.00	\$0.00	\$0.00	\$7,188,223.35
A	1263-3	Depreciación Acumulada de Instrumental Médico y de Laboratorio.	\$0.00	\$23,721.31	\$0.00	\$0.00	\$0.00	\$23,721.31
A	1263-4	Depreciación Acumulada de Equipo de Transporte.	\$0.00	\$212,882.66	\$0.00	\$0.00	\$0.00	\$212,882.66
A	1263-5	Depreciación Acumulada de Equipo de Defensa y Seguridad.	\$0.00	\$13,125.53	\$0.00	\$0.00	\$0.00	\$13,125.53



Universidad Tecnológica de Huejutzingo

ESTADO DE PUEBLA

Balanza de Comprobación del 01/mar./2019 al 31/mar./2019

Cuentas de Mayor con saldo y/o movimientos. (De la cuenta: 1000 a la 6000)

Usr: Lucy
Rep: rptBalanzaComprobacion

Fecha y hora de impresión: 09/abr./2019 02:18 p. m.

Nat.	Cuenta	Nombre de la cuenta	SALDO ANTERIOR		MOVIMIENTOS		SALDO ACTUAL	
			DEUDOR	ACREEDOR	DEUDOR	ACREEDOR	DEUDOR	ACREEDOR
A	1263-6	Depreciación Acumulada de Maquinaria, otros Equipos y Herramientas.	\$0.00	\$279,600.83	\$0.00	\$0.00	\$0.00	\$279,600.83
A	1265	AMORTIZACIÓN ACUMULADA DE ACTIVOS INTANGIBLES	\$0.00	\$338,282.75	\$0.00	\$0.00	\$0.00	\$338,282.75
A	1265-1	Amortización Acumulada de Software.	\$0.00	\$338,282.75	\$0.00	\$0.00	\$0.00	\$338,282.75
A	2000	PASIVO	\$0.00	\$4,432,735.89	\$6,608,154.74	\$8,863,852.74	\$0.00	\$6,688,433.89
A	2100	PASIVO CIRCULANTE	\$0.00	\$4,432,735.89	\$6,608,154.74	\$8,863,852.74	\$0.00	\$6,688,433.89
A	2110	CUENTAS POR PAGAR A CORTO PLAZO	\$0.00	\$4,432,735.89	\$6,608,154.74	\$8,863,852.74	\$0.00	\$6,688,433.89
A	2111	SERVICIOS PERSONALES POR PAGAR A CORTO PLAZO	\$0.00	\$2,286,488.51	\$5,323,673.31	\$6,367,657.63	\$0.00	\$3,330,472.83
A	2111-1	Remuneración por pagar al Personal de carácter permanente a CP	\$0.00	\$0.00	\$2,878,639.93	\$2,878,639.93	\$0.00	\$0.00
A	2111-1-1132	Sueldo Base al Personal de Confianza	\$0.00	\$0.00	\$2,878,639.93	\$2,878,639.93	\$0.00	\$0.00
A	2111-2	Remuneración por pagar al Personal de carácter transitorio a CP	\$0.00	\$0.00	\$2,074,846.46	\$2,074,846.46	\$0.00	\$0.00
A	2111-2-1221	Sueldos base al personal eventual	\$0.00	\$0.00	\$2,074,846.46	\$2,074,846.46	\$0.00	\$0.00
A	2111-3	Remuneraciones Adicionales y Especiales por Pagar a CP	\$0.00	\$0.00	\$9,034.60	\$1,198.17	\$0.00	\$0.00
A	2111-3-1321	Remuneraciones Adicionales y Especiales por Pagar a CP	\$0.00	\$0.00	\$1,198.17	\$1,198.17	\$0.00	\$0.00
A	2111-3-1322	Remuneraciones Adicionales y Especiales por Pagar a CP	\$0.00	\$0.00	\$7,836.43	\$7,836.43	\$0.00	\$0.00
A	2111-4	Seguridad Social y Seguros por pagar a CP	\$0.00	\$0.00	\$0.00	\$1,043,984.32	\$0.00	\$3,330,472.83
A	2111-4-1411	Aportaciones de seguridad social	\$0.00	\$2,286,488.51	\$0.00	\$1,043,984.32	\$0.00	\$3,330,472.83
A	2111-4-1431	Aportaciones al sistema para el retiro	\$0.00	\$2,106,269.92	\$0.00	\$1,034,562.15	\$0.00	\$3,140,832.07
A	2111-5	Otras prestaciones sociales y económicas por pagar a CP	\$0.00	\$180,218.59	\$361,152.32	\$361,152.32	\$0.00	\$189,640.76
A	2111-5-1531	Prestaciones y haberes de retiro	\$0.00	\$0.00	\$0.00	\$0.00	\$0.00	\$0.00
A	2111-5-1541	Otras prestaciones sociales y económicas por pagar a CP	\$0.00	\$0.00	\$361,152.32	\$361,152.32	\$0.00	\$0.00
A	2112	PROVEEDORES POR PAGAR A CORTO PLAZO	\$0.00	\$60,047.44	\$368,030.50	\$322,275.25	\$0.00	\$14,292.19
A	2112-1	Deudas por Adquisición de Bienes y Contratación de Servicios por Pagar a CP	\$0.00	\$60,047.44	\$368,030.50	\$322,275.25	\$0.00	\$14,292.19
A	2112-1-000001	COMISION FEDERAL DE ELECTRICIDAD	\$0.00	\$0.00	\$106,563.00	\$106,563.00	\$0.00	\$0.00
A	2112-1-000008	SECRETARIA DE FINANZAS Y ADMINISTRACION DEL GOBIERNO DEL ESTADO DE PUEBLA	\$0.00	\$0.00	\$9,898.64	\$9,898.64	\$0.00	\$0.00
A	2112-1-000009	TELEFONOS DE MEXICO S.A.B. DE C.V.	\$0.00	\$8,977.18	\$17,344.03	\$8,366.85	\$0.00	\$0.00
A	2112-1-000018	SANTANDER	\$0.00	\$0.00	\$6,089.22	\$6,089.22	\$0.00	\$0.00
A	2112-1-000025	TELECOMUNICACIONES AUTONOMAS SIN LIMITE, S.A. DE C.V.	\$0.00	\$0.00	\$59,500.00	\$59,500.00	\$0.00	\$0.00
A	2112-1-000031	RICARDO ALFONSO SOLIS MARTINEZ	\$0.00	\$0.00	\$0.00	\$0.00	\$0.00	\$0.00
A	2112-1-000033	AUTOBUSES MEXICO PUEBLA ESTRELLA ROJA S.A. DE C.V.	\$0.00	\$0.00	\$380.00	\$380.00	\$0.00	\$0.00
A	2112-1-000034	CASSETAS	\$0.00	\$0.00	\$3,603.00	\$3,603.00	\$0.00	\$0.00
A	2112-1-000035	ESTACIONAMIENTO	\$0.00	\$0.00	\$900.00	\$900.00	\$0.00	\$0.00
A	2112-1-000036	PREMIUM RESTAURANT BRANDS S. DE R.L. DE C.V.	\$0.00	\$0.00	\$389.00	\$389.00	\$0.00	\$0.00
A	2112-1-000038	CADENA COMERCIAL OXO S.A. DE C.V.	\$0.00	\$0.00	\$1,267.30	\$1,267.30	\$0.00	\$0.00
A	2112-1-000041	TALACHA	\$0.00	\$0.00	\$150.00	\$150.00	\$0.00	\$0.00
A	2112-1-000042	PASAJES	\$0.00	\$0.00	\$170.00	\$170.00	\$0.00	\$0.00
A	2112-1-000059	JUAN MANUEL RAMIREZ JUAREZ	\$0.00	\$5,568.00	\$0.00	\$0.00	\$0.00	\$5,568.00
A	2112-1-000062	TIENDAS CHEDRAUI S.A. DE C.V.	\$0.00	\$0.00	\$0.00	\$0.00	\$0.00	\$0.00
A	2112-1-000068	OPERADORA VIPS S. DE R.L. DE C.V.	\$0.00	\$0.00	\$690.70	\$690.70	\$0.00	\$0.00
A	2112-1-000073	NUOVA WAL MART DE MEXICO S DE R L DE CV	\$0.00	\$0.00	\$5,881.80	\$6,881.80	\$0.00	\$0.00
A	2112-1-000079	ENVASADORA DE AGUAS DE MEXICO S.A. DE R.L. DE C.V.	\$0.00	\$0.00	\$0.00	\$0.00	\$0.00	\$0.00
A	2112-1-000110	AUTOS PULLMAN S.A. DE C.V.	\$0.00	\$0.00	\$210.00	\$210.00	\$0.00	\$0.00
A	2112-1-000117	CAFE SIRENA S. DE R.L. DE C.V.	\$0.00	\$0.00	\$340.00	\$340.00	\$0.00	\$0.00
A	2112-1-000123	CRISelda VAZQUEZ CRUZ	\$0.00	\$0.00	\$0.00	\$0.00	\$0.00	\$0.00



Universidad Tecnológica de Huejotzingo

ESTADO DE PUEBLA

Balanza de Comprobación del 01/mar./2019 al 31/mar./2019

Cuentas de Mayor con saldo y/o movimientos. (De la cuenta: 1000 a la 6000)

Usr: luey *
Rep: rptBalanzaComprobacion

Fecha y hora de Impresión: 09/abr./2019 02:18 p. m.

Nat.	Cuenta	Nombre de la cuenta	SALDO ANTERIOR		MOVIMIENTOS		SALDO ACTUAL	
			DEUDOR	ACREEDOR	DEUDOR	ACREEDOR	DEUDOR	ACREEDOR
A	2112-1-000135	PAPELARIA LOZANO HERMANOS, S.A DE C.V.	\$0.00	\$0.00	\$5,504.20	\$5,504.20	\$0.00	\$0.00
A	2112-1-000136	OPERADORA Y PROCESADORA DE PRODUCTOS DE PANIFICACION S.A. DE C.V.	\$0.00	\$0.00	\$284.00	\$284.00	\$0.00	\$0.00
A	2112-1-000137	SHADDAI GARCIA BARCENAS	\$0.00	\$0.00	\$152.00	\$152.00	\$0.00	\$0.00
A	2112-1-000140	SISTEMAS DIGITALES DE VANGUARDIA, S.A. DE C.V.	\$0.00	\$0.00	\$0.00	\$0.00	\$0.00	\$0.00
A	2112-1-000170	TIENDAS SORIANA S.A. DE C.V.	\$0.00	\$0.00	\$359.45	\$359.45	\$0.00	\$0.00
A	2112-1-000251	EXTRA GAS S.A. DE C.V.	\$0.00	\$0.00	\$0.00	\$7,850.75	\$0.00	\$7,850.75
A	2112-1-000270	OFFICE DEPOT DE MEXICO S.A. DE C.V.	\$0.00	\$0.00	\$298.90	\$298.90	\$0.00	\$0.00
A	2112-1-000294	FELIPE DE JESUS POZOS GARCIA	\$0.00	\$0.00	\$250.00	\$250.00	\$0.00	\$0.00
A	2112-1-000330	ARGENTINO REFORMA SA DE CV	\$0.00	\$0.00	\$1,266.00	\$1,266.00	\$0.00	\$0.00
A	2112-1-000357	CENTRO NACIONAL DE EVALUACIÓN PARA LA EDUCACIÓN SUPERIOR, A.C.	\$0.00	\$15,890.00	\$15,890.00	\$0.00	\$0.00	\$0.00
A	2112-1-000373	UNIVERSIDAD AUTONOMA DE PUEBLA	\$0.00	\$0.00	\$0.00	\$0.00	\$0.00	\$0.00
A	2112-1-000376	MIRIAN RODRIGUEZ CRUZ	\$0.00	\$1,616.18	\$1,616.18	\$0.00	\$0.00	\$0.00
A	2112-1-000397	RESTAURANTE ADMX S. DE R.L. DE C.V.	\$0.00	\$0.00	\$94.00	\$94.00	\$0.00	\$0.00
A	2112-1-000414	LENIN SERRANO SERRANO	\$0.00	\$0.00	\$450.00	\$450.00	\$0.00	\$0.00
A	2112-1-000550	ROBERTO RIVERA Y ASOCIADOS, S. DE R.L. DE C.V.	\$0.00	\$0.00	\$0.00	\$0.00	\$0.00	\$0.00
A	2112-1-000664	7-ELEVEN MEXICO, S.A. DE C.V.	\$0.00	\$0.00	\$18.00	\$18.00	\$0.00	\$0.00
A	2112-1-000669	VIATICOS GENERALES	\$0.00	\$0.00	\$0.00	\$0.00	\$0.00	\$0.00
A	2112-1-000686	PROVEEDORA DE PAPELERÍAS Y OFICINAS TORRES ATCS, S.A. DE C.V.	\$0.00	\$873.44	\$0.00	\$0.00	\$0.00	\$873.44
A	2112-1-000693	COMERCIAL CITY FRESCO S DE RL DE CV	\$0.00	\$0.00	\$0.00	\$0.00	\$0.00	\$0.00
A	2112-1-000696	SNARK JIM, S.A. DE C.V.	\$0.00	\$0.00	\$0.00	\$0.00	\$0.00	\$0.00
A	2112-1-000709	FRANCISCO RAFAEL CORDOVA TAPIA	\$0.00	\$0.00	\$0.00	\$0.00	\$0.00	\$0.00
A	2112-1-000710	COMERCIALIZADORA ASTRAK, S.A. DE C.V.	\$0.00	\$0.00	\$0.00	\$0.00	\$0.00	\$0.00
A	2112-1-000712	SOCORRO GUEVARA PINTO	\$0.00	\$3,012.04	\$0.00	-\$3,012.04	\$0.00	\$0.00
A	2112-1-000713	EFFECTIVALE S. DE R.L. DE C.V.	\$0.00	\$0.00	\$49,999.47	\$49,999.47	\$0.00	\$0.00
A	2112-1-000714	MAX ZARAKIN, S.A. DE C.V.	\$0.00	\$0.00	\$0.00	\$0.00	\$0.00	\$0.00
A	2112-1-000745	ZAFAMI SA DE CV	\$0.00	\$0.00	\$0.00	\$0.00	\$0.00	\$0.00
A	2112-1-000770	GASTRONOMICA LA AUTOPISTA SA DE CV	\$0.00	\$0.00	\$379.00	\$379.00	\$0.00	\$0.00
A	2112-1-000804	CONSTRUCTORA E INMOBILIARIA ALCONT, S.A. DE C.V.	\$0.00	\$0.00	\$0.00	\$0.00	\$0.00	\$0.00
A	2112-1-000855	DULCE RODRIGUEZ ROMERO	\$0.00	\$0.00	\$0.00	\$0.00	\$0.00	\$0.00
A	2112-1-000861	CECILIA HERRERA ROMO	\$0.00	\$0.00	\$0.00	\$0.00	\$0.00	\$0.00
A	2112-1-000865	TANIA ITZEL NIETO MIRANDA	\$0.00	\$0.00	\$270.00	\$270.00	\$0.00	\$0.00
A	2112-1-000878	JUAN CARLOS ZAVALA GONZALEZ	\$0.00	\$0.00	\$129.00	\$129.00	\$0.00	\$0.00
A	2112-1-000921	GASTRONOMIA BOCASTUR SA DE CV	\$0.00	\$0.00	\$0.00	\$0.00	\$0.00	\$0.00
A	2112-1-000929	SPASIBA SA DE CV	\$0.00	\$0.00	\$2,860.00	\$2,860.00	\$0.00	\$0.00
A	2112-1-000933	SHARON JEZABEL MACIEL RUIZ	\$0.00	\$0.00	\$0.00	\$0.00	\$0.00	\$0.00
A	2112-1-000934	SUMINISTRO DE BIENES Y SERVICIOS MURNATH, S.A. DE C.V.	\$0.00	\$24,110.60	\$0.00	-\$24,110.60	\$0.00	\$0.00
A	2112-1-001000	EQCO SA DE CV	\$0.00	\$0.00	\$460.00	\$460.00	\$0.00	\$0.00
A	2112-1-001005	TIENDAS ALKA S.A. DE C.V.	\$0.00	\$0.00	\$0.00	\$0.00	\$0.00	\$0.00
A	2112-1-001007	CENTRO AUTOMOTRIZ EXPRESS SA. DE C.V.	\$0.00	\$0.00	\$0.00	\$0.00	\$0.00	\$0.00
A	2112-1-001008	PRODUCTOS Y SERVICIOS INTEGRALES BADEM, S.A. DE C.V.	\$0.00	\$0.00	\$0.00	\$0.00	\$0.00	\$0.00
A	2112-1-001009	OPERADORA Y ADMINISTRADORA DE RESTAURANTES GIGANTES SA DE CV	\$0.00	\$0.00	\$0.00	\$0.00	\$0.00	\$0.00
A	2112-1-001010	AMFEJOKJA S DE RL DE CV	\$0.00	\$0.00	\$0.00	\$0.00	\$0.00	\$0.00
A	2112-1-001011	DANIEL ANGULO HERNANDEZ	\$0.00	\$0.00	\$0.00	\$0.00	\$0.00	\$0.00



Universidad Tecnológica de Huejotzingo

ESTADO DE PUEBLA

Balanza de Comprobación del 01/mar./2019 al 31/mar./2019
Cuentas de Mayor con saldo y/o movimientos. (De la cuenta: 1000 a la 6000)

Usu: Lucy
Rep: rptBalanzaComprobacion

Fecha y hora de Impresión: 09/abr./2019 02:18 p. m.

Nat.	Cuenta	Nombre de la cuenta	SALDO ANTERIOR		MOVIMIENTOS		SALDO ACTUAL	
			DEUDOR	ACREEDOR	DEUDOR	ACREEDOR	DEUDOR	ACREEDOR
A	2112-1-001012	PANIFICADORA PUEBLA D LOS SANTOS S.A. DE C.V.	\$0.00	\$0.00	\$0.00	\$0.00	\$0.00	\$0.00
A	2112-1-001013	ASOCIACION NACIONAL DE UNIVERSIDADES E INSTITUCIONES DE EDUCACION SUPERIOR DE LA REPUBLICA MEXICANA AC	\$0.00	\$0.00	\$0.00	\$0.00	\$0.00	\$0.00
A	2112-1-001015	SERVICIO ZAVALTA S.A. DE C.V.	\$0.00	\$0.00	\$0.00	\$0.00	\$0.00	\$0.00
A	2112-1-001016	ELIZABETH MORO GONZALEZ	\$0.00	\$0.00	\$0.00	\$0.00	\$0.00	\$0.00
A	2112-1-001021	CARLOS CENDON FRANCISCO	\$0.00	\$0.00	\$0.00	\$0.00	\$0.00	\$0.00
A	2112-1-001022	YOLANDA BARRAGAN FLORES	\$0.00	\$0.00	\$0.00	\$0.00	\$0.00	\$0.00
A	2112-1-001024	JUAN GARCÍA JUÁREZ	\$0.00	\$0.00	\$13,456.08	\$13,456.08	\$0.00	\$0.00
A	2112-1-001025	ICAMER, S.A. DE C.V.	\$0.00	\$0.00	\$0.00	\$0.00	\$0.00	\$0.00
A	2112-1-001026	CYMA MOTORS S.A. DE C.V.	\$0.00	\$0.00	\$0.00	\$0.00	\$0.00	\$0.00
A	2112-1-001028	CONSTRUCTORA E INMOBILIARIA GAEN, S.A. DE C.V.	\$0.00	\$0.00	\$0.00	\$0.00	\$0.00	\$0.00
A	2112-1-001030	TONY TIENDAS S.A. DE C.V.	\$0.00	\$0.00	\$0.00	\$0.00	\$0.00	\$0.00
A	2112-1-001031	ORLANDO LINARES	\$0.00	\$0.00	\$0.00	\$0.00	\$0.00	\$0.00
A	2112-1-001032	JULIETA PEREZ MEJIA	\$0.00	\$0.00	\$0.00	\$0.00	\$0.00	\$0.00
A	2112-1-001033	AEROP. ADOLFO SUAREZ MADRID BARAJAS	\$0.00	\$0.00	\$556.07	\$556.07	\$0.00	\$0.00
A	2112-1-001034	RTE. IBAIZABAL	\$0.00	\$0.00	\$7,368.78	\$7,368.78	\$0.00	\$0.00
A	2112-1-001035	CARREFOUR	\$0.00	\$0.00	\$2,838.28	\$2,838.28	\$0.00	\$0.00
A	2112-1-001036	INMOBILIARIA PASEO DE LA REFORMA SA DE CV	\$0.00	\$0.00	\$2,678.00	\$2,678.00	\$0.00	\$0.00
A	2112-1-001038	KRYSPIY KREME MEXICO S RL DE CV	\$0.00	\$0.00	\$206.00	\$206.00	\$0.00	\$0.00
A	2112-1-001040	RW AEROPUERTO SA DE CV	\$0.00	\$0.00	\$190.00	\$190.00	\$0.00	\$0.00
A	2112-1-001041	ANTONIO HERRERA MUNGUA	\$0.00	\$0.00	\$346.20	\$346.20	\$0.00	\$0.00
A	2112-1-001042	HOTEL MEXICO SA DE CV	\$0.00	\$0.00	\$251.00	\$251.00	\$0.00	\$0.00
A	2112-1-001043	HERNANDEZ CASTILLO MARTIN CARLOS	\$0.00	\$0.00	\$92.80	\$92.80	\$0.00	\$0.00
A	2112-1-001045	GENIS CASTELLANOS MANUEL	\$0.00	\$0.00	\$1,969.00	\$1,969.00	\$0.00	\$0.00
A	2112-1-001046	CLIP RESTAURANTERA SAPI DE CV	\$0.00	\$0.00	\$156.00	\$156.00	\$0.00	\$0.00
A	2112-1-001047	LAS AVENTURAS DE CUERNAVACA SA DE CV	\$0.00	\$0.00	\$2,693.00	\$2,693.00	\$0.00	\$0.00
A	2112-1-001048	ELIA GAMA RODRIGUEZ	\$0.00	\$0.00	\$513.00	\$513.00	\$0.00	\$0.00
A	2112-1-001049	ESCAMILLA GARCIA YOLANDA	\$0.00	\$0.00	\$879.00	\$879.00	\$0.00	\$0.00
A	2112-1-001050	FELIPE DE JESUS DE LA ROSA TUN	\$0.00	\$0.00	\$300.00	\$300.00	\$0.00	\$0.00
A	2112-1-001051	AUTOMOTRIZ JALBRA SA DE CV	\$0.00	\$0.00	\$1,322.40	\$1,322.40	\$0.00	\$0.00
A	2112-1-2141	Materiales, Útiles y Equipos menores de tecnologías Combustibles	\$0.00	\$0.00	\$0.00	\$0.00	\$0.00	\$0.00
A	2112-1-2611	Refacciones y accesorios menores	\$0.00	\$0.00	\$0.00	\$0.00	\$0.00	\$0.00
A	2112-1-2961	Servicios postales y telegráficos	\$0.00	\$0.00	\$0.00	\$0.00	\$0.00	\$0.00
A	2112-1-3181	Servicio de apoyo administrativo, fotocopiado e impresión	\$0.00	\$0.00	\$0.00	\$0.00	\$0.00	\$0.00
A	2112-1-3361	Pasajes terrestres Nacionales	\$0.00	\$0.00	\$310.00	\$310.00	\$0.00	\$0.00
A	2112-1-3721	Viáticos en el país	\$0.00	\$0.00	\$590.00	\$590.00	\$0.00	\$0.00
A	2112-1-3751	Otros servicios de traslado y hospedaje	\$0.00	\$0.00	\$700.00	\$700.00	\$0.00	\$0.00
A	2112-1-3791	Gastos de representación	\$0.00	\$0.00	\$0.00	\$0.00	\$0.00	\$0.00
A	2112-1-3851	Impuestos y derechos	\$0.00	\$0.00	\$1,808.00	\$1,808.00	\$0.00	\$0.00
A	2112-1-3921	Otros servicios generales	\$0.00	\$0.00	\$34,150.00	\$34,150.00	\$0.00	\$0.00
A	2112-1-3991	TRANSFERENCIAS OTORGADAS POR PAGAR A CORTO PLAZO	\$0.00	\$0.00	\$0.00	\$0.00	\$0.00	\$0.00
A	2115		\$0.00	\$0.00	\$0.00	\$0.00	\$0.00	\$0.00
A	2115-4421	Becas y otras ayudas para programas de capacitación	\$0.00	\$0.00	\$0.00	\$0.00	\$0.00	\$0.00
A	2115-4441	Transferencias Otorgadas por Pagar a Corto Plazo	\$0.00	\$0.00	\$0.00	\$0.00	\$0.00	\$0.00
A	2117	RETENCIONES Y CONTRIBUCIONES POR PAGAR A CORTO PLAZO	\$0.00	\$2,000,910.63	\$79,188.28	\$1,421,474.52	\$0.00	\$3,343,196.87



Universidad Tecnológica de Huejutzingo

ESTADO DE PUEBLA

Balanza de Comprobación del 01/mar./2019 al 31/mar./2019

Cuentas de Mayor con saldo y/o movimientos. (De la cuenta: 1000 a la 6000)

Usr: lucy
Rep: rptBalanzaComprobacion

Fecha y hora de impresión: 09/abr./2019 02:18 p. m.

Nat.	Cuenta	Nombre de la cuenta	SALDO ANTERIOR		MOVIMIENTOS		SALDO ACTUAL	
			DEUDOR	ACREEDOR	DEUDOR	ACREEDOR	DEUDOR	ACREEDOR
A	2117-1	IMPUESTOS POR PAGAR	\$0.00	\$1,777,261.91	\$0.00	\$1,190,249.84	\$0.00	\$2,967,511.75
A	2117-1-0001	ISR RETENIDO POR SALARIOS	\$0.00	\$835,977.55	\$0.00	\$704,815.89	\$0.00	\$1,540,793.44
A	2117-1-0002	ISR RETENIDO POR HONORARIOS	\$0.00	\$998.36	\$0.00	\$1,845.73	\$0.00	\$2,844.09
A	2117-1-0003	ISSSTEP RETENIDO	\$0.00	\$862,386.73	\$0.00	\$455,595.44	\$0.00	\$1,317,982.17
A	2117-1-0004	IMSS RETENIDO	\$0.00	\$16,778.48	\$0.00	\$11,843.96	\$0.00	\$28,622.44
A	2117-1-0005	INFONAVIT RETENIDO	\$0.00	\$61,120.67	\$0.00	\$16,148.82	\$0.00	\$77,269.49
A	2117-1-0006	IVA RETENIDO POR HONORARIOS	\$0.00	\$0.12	\$0.00	\$0.00	\$0.00	\$0.12
A	2117-2	OTRAS RETENCIONES POR PAGAR	\$0.00	\$75,588.72	\$79,188.28	\$98,132.85	\$0.00	\$94,533.29
A	2117-2-0001	ISSSTEP PRESTAMOS	\$0.00	\$23,870.83	\$23,870.83	\$47,741.66	\$0.00	\$47,741.66
A	2117-2-0002	FONACOT	\$0.00	\$51,717.89	\$55,317.45	\$50,391.19	\$0.00	\$46,791.63
A	2117-2-0003	SECRETARIA DE FINANZAS 5 AL MILLAR	\$0.00	\$0.00	\$0.00	\$0.00	\$0.00	\$0.00
A	2117-5	Impuestos sobre nómina y otros que se derivan de una relación laboral por Pagar a Corto Plazo	\$0.00	\$148,060.00	\$0.00	\$133,091.83	\$0.00	\$281,151.83
A	2117-5-3981	Impuesto sobre nóminas y otros que se derivan de una relación laboral	\$0.00	\$148,060.00	\$0.00	\$133,091.83	\$0.00	\$281,151.83
A	2119	OTRAS CUENTAS POR PAGAR A CORTO PLAZO	\$0.00	\$85,289.31	\$837,262.65	\$752,445.34	\$0.00	\$472.00
A	2119-1	ACREEDORES DIVERSOS	\$0.00	\$85,289.31	\$837,262.65	\$752,445.34	\$0.00	\$472.00
A	2119-1-002	MARIA DE LA LUZ AMADO ORTIZ	\$0.00	\$2,921.03	\$8,763.09	\$5,842.06	\$0.00	\$0.00
A	2119-1-004	ELIZABETH FLORES JUAREZ	\$0.00	\$12,800.39	\$42,748.13	\$29,947.74	\$0.00	\$0.00
A	2119-1-005	YACUNAH DULCE RODRIGUEZ PERALTA	\$0.00	\$1,374.83	\$4,124.49	\$2,749.66	\$0.00	\$0.00
A	2119-1-006	KARINA PEREZ GASCA	\$0.00	\$2,405.97	\$7,217.91	\$4,811.94	\$0.00	\$0.00
A	2119-1-007	ROCIO DEL CARMEN HERNANDEZ LEON	\$0.00	\$2,749.67	\$8,249.01	\$5,499.34	\$0.00	\$0.00
A	2119-1-008	ANGELICA HUERTADO VILLEGAS	\$0.00	\$1,144.72	\$3,434.16	\$2,289.44	\$0.00	\$0.00
A	2119-1-011	MARIA DE LOS ANGELES LIDIA HERRERA GOMEZ	\$0.00	\$4,789.29	\$14,367.71	\$9,578.42	\$0.00	\$0.00
A	2119-1-014	JOSE ALBERTO TAPIA CRUZ	\$0.00	\$2,850.38	\$8,551.14	\$5,700.76	\$0.00	\$0.00
A	2119-1-017	ERIKA MALDONADO HERNANDEZ	\$0.00	\$1,968.68	\$5,906.04	\$3,937.36	\$0.00	\$0.00
A	2119-1-019	MATIAS MENDEZ MENDEZ	\$0.00	\$0.00	\$5,884.94	\$5,884.94	\$0.00	\$0.00
A	2119-1-021	SETH GALINDO JUAREZ	\$0.00	\$157.00	\$0.00	\$0.00	\$0.00	\$157.00
A	2119-1-022	JUAN CARLOS MORALES LOZANO	\$0.00	\$157.00	\$0.00	\$0.00	\$0.00	\$157.00
A	2119-1-028	JOSE LUIS HERNANDEZ MENCHACA	\$0.00	\$0.00	\$0.00	\$0.00	\$0.00	\$0.00
A	2119-1-052	JOSE OSCAR VAZQUEZ ESPINOSA	\$0.00	\$4,547.08	\$13,251.08	\$8,704.00	\$0.00	\$0.00
A	2119-1-053	LILIANA FERREIRA MORALES	\$0.00	\$1,993.81	\$5,786.21	\$3,792.40	\$0.00	\$0.00
A	2119-1-054	EDGAR JESUS SALOMON ESCORZA	\$0.00	\$0.00	\$0.00	\$0.00	\$0.00	\$0.00
A	2119-1-055	MIRIAN RODRIGUEZ CRUZ	\$0.00	\$0.00	\$0.00	\$0.00	\$0.00	\$0.00
A	2119-1-057	ENRIQUE MARTINEZ MUÑOZ	\$0.00	\$0.00	\$0.00	\$0.00	\$0.00	\$0.00
A	2119-1-058	MARIA GABRIELA ALTAMIRANO POPOCA	\$0.00	\$0.00	\$0.00	\$0.00	\$0.00	\$0.00
A	2119-1-063	IVAN JIMENEZ ARREOLA	\$0.00	\$0.00	\$0.00	\$0.00	\$0.00	\$0.00
A	2119-1-069	JOSE DE JESUS AGUILAR CARRASCO	\$0.00	\$0.00	\$0.00	\$0.00	\$0.00	\$0.00
A	2119-1-082	HECTOR RODRIGUEZ OLVERA	\$0.00	\$0.00	\$0.00	\$0.00	\$0.00	\$0.00
A	2119-1-084	MARIBEL ABURTO QUEVEDO	\$0.00	\$0.00	\$0.00	\$0.00	\$0.00	\$0.00
A	2119-1-085	ALICIA PAEZ AMARO	\$0.00	\$2,749.67	\$8,249.01	\$5,499.34	\$0.00	\$0.00
A	2119-1-093	KARLA MONTEJO SEGOVIA	\$0.00	\$942.40	\$2,827.20	\$1,884.80	\$0.00	\$0.00
A	2119-1-094	CARMINA AVELINO CARRASCO	\$0.00	\$0.00	\$0.00	\$0.00	\$0.00	\$0.00
A	2119-1-095	BERTHA GARCIA SOTO	\$0.00	\$0.00	\$0.00	\$0.00	\$0.00	\$0.00
A	2119-1-110	JULIO ALBERTO CUEVAS VALENCIA	\$0.00	\$2,307.27	\$7,335.41	\$5,028.14	\$0.00	\$0.00
A	2119-1-117	CASTILLO TEPOSTECO JOSE ALBERTO CRUZ	\$0.00	\$0.00	\$0.00	\$0.00	\$0.00	\$0.00
A	2119-1-118	ROSA MARIA NUÑEZ VARGAS	\$0.00	\$0.00	\$0.00	\$0.00	\$0.00	\$0.00
A	2119-1-120	MARIA SARA GUADALUPE HERNANDEZ JIMENEZ	\$0.00	\$6,745.86	\$20,237.58	\$13,491.72	\$0.00	\$0.00



Universidad Tecnológica de Huejotzingo ESTADO DE PUEBLA

Balanza de Comprobación del 01/mar./2019 al 31/mar./2019
Cuentas de Mayor con saldo y/o movimientos. (De la cuenta: 1000 a la 6000)

Usr: Lucy
Rep: rptBalanzaComprobacion

Fecha y hora de Impresión: 09/abr./2019 02:18 p. m.

Nat.	Cuenta	Nombre de la cuenta	SALDO ANTERIOR		MOVIMIENTOS		SALDO ACTUAL	
			DEUDOR	ACREEDOR	DEUDOR	ACREEDOR	DEUDOR	ACREEDOR
A	2119-1-121	OSCAR BAUTISTA ROJAS	\$0.00	\$0.00	\$0.00	\$0.00	\$0.00	\$0.00
A	2119-1-122	JUAN CASTELL LOPEZ	\$0.00	\$0.00	\$0.00	\$0.00	\$0.00	\$0.00
A	2119-1-123	AUNA LIHAUT SEQUERA	\$0.00	\$0.00	\$0.00	\$0.00	\$0.00	\$0.00
A	2119-1-124	PEREZ PEREZ JOSE ANTONIO	\$0.00	\$3,796.49	\$11,006.75	\$7,210.26	\$0.00	\$0.00
A	2119-1-125	GARRIDO SANCHEZ OSEAS	\$0.00	\$0.00	\$2,507.49	\$2,507.49	\$0.00	\$0.00
A	2119-1-126	PACHECO CANO CESAR	\$0.00	\$0.00	\$0.00	\$0.00	\$0.00	\$0.00
A	2119-1-127	MARTINEZ GARCIA MANUEL	\$0.00	\$0.00	\$0.00	\$0.00	\$0.00	\$0.00
A	2119-1-128	CAMPECHE MANCERA SERGIO HUMBERTO	\$0.00	\$0.00	\$0.00	\$0.00	\$0.00	\$0.00
A	2119-1-129	CESAR RAMIREZ MONSERRAT	\$0.00	\$0.00	\$0.00	\$0.00	\$0.00	\$0.00
A	2119-1-130	PEREZ CABRERA JAIRO SALVADOR	\$0.00	\$0.00	\$0.00	\$0.00	\$0.00	\$0.00
A	2119-1-131	GARCIA ROMERO CECILIA GABRIELA	\$0.00	\$0.00	\$0.00	\$0.00	\$0.00	\$0.00
A	2119-1-132	SANCHEZ OSORIO VICTOR HUGO	\$0.00	\$0.00	\$0.00	\$0.00	\$0.00	\$0.00
A	2119-1-133	SOLIS JUAREZ HUGO	\$0.00	\$0.00	\$0.00	\$0.00	\$0.00	\$0.00
A	2119-1-134	DA COSTA YAÑEZ ALEXIS MANUEL	\$0.00	\$0.00	\$0.00	\$0.00	\$0.00	\$0.00
A	2119-1-135	CALDERON BRAVO ANA LILIA	\$0.00	\$0.00	\$0.00	\$0.00	\$0.00	\$0.00
A	2119-1-136	GOMEZ VAZQUEZ ZELTZIN ABIGAIL	\$0.00	\$0.00	\$0.00	\$0.00	\$0.00	\$0.00
A	2119-1-137	CISNEROS DIAZ ARMANDO	\$0.00	\$0.00	\$0.00	\$0.00	\$0.00	\$0.00
A	2119-1-138	GONZALEZ MACIAS MARIA DE LA LUZ	\$0.00	\$0.00	\$0.00	\$0.00	\$0.00	\$0.00
A	2119-1-139	ROURA NIETO JOSE JORGE	\$0.00	\$0.00	\$0.00	\$0.00	\$0.00	\$0.00
A	2119-1-140	REYES BENITEZ PERLA XOCHITL	\$0.00	\$0.00	\$0.00	\$0.00	\$0.00	\$0.00
A	2119-1-141	FLORES CAJICA SIRENIA DOLORES	\$0.00	\$0.00	\$0.00	\$0.00	\$0.00	\$0.00
A	2119-1-142	ORTA DE LOS SANTOS FATIMA MONSERRAT	\$0.00	\$3,030.72	\$8,816.00	\$5,785.28	\$0.00	\$0.00
A	2119-1-143	RUIZ RODRIGUEZ KARLA	\$0.00	\$3,252.21	\$9,464.12	\$6,211.91	\$0.00	\$0.00
A	2119-1-144	ESCALANTE MARTINEZ JUAN	\$0.00	\$6,612.28	\$19,574.02	\$12,961.74	\$0.00	\$0.00
A	2119-1-145	TABOADA MEZA MARIA FATIMA	\$0.00	\$0.00	\$0.00	\$0.00	\$0.00	\$0.00
A	2119-1-146	SAVAL LIHAUT LUIS EDUARDO	\$0.00	\$0.00	\$0.00	\$0.00	\$0.00	\$0.00
A	2119-1-147	ARMANDO FERNANDEZ LOZADA ARGUELLO	\$0.00	\$158.00	\$0.00	\$0.00	\$0.00	\$158.00
A	2119-1-148	VELASCO PEREZ HECTOR XAVIER	\$0.00	\$15,834.56	\$60,925.70	\$45,091.14	\$0.00	\$0.00
A	2119-1-149	LIMON ORTEGA ROBERTO MIGUEL ANGEL	\$0.00	\$0.00	\$34,894.38	\$34,894.38	\$0.00	\$0.00
A	2119-1-150	JIMENEZ ASOMOZA CONSUELO	\$0.00	\$0.00	\$25,531.96	\$25,531.96	\$0.00	\$0.00
A	2119-1-151	MORALES ALVAREZ RUBANI DENICE	\$0.00	\$0.00	\$34,894.38	\$34,894.38	\$0.00	\$0.00
A	2119-1-152	OSORIO MARTINEZ JOSE ANTONIO	\$0.00	\$0.00	\$29,210.38	\$29,210.38	\$0.00	\$0.00
A	2119-1-153	HERNANDEZ FLORES ALMA ROSA	\$0.00	\$0.00	\$8,155.56	\$8,155.56	\$0.00	\$0.00
A	2119-1-154	AMARO CESAR SALVADOR	\$0.00	\$0.00	\$8,308.06	\$8,308.06	\$0.00	\$0.00
A	2119-1-155	GALLO ACEVEDO PAOLA	\$0.00	\$0.00	\$9,390.00	\$9,390.00	\$0.00	\$0.00
A	2119-1-156	SALAS HERNANDEZ ROBERTO	\$0.00	\$0.00	\$19,013.24	\$19,013.24	\$0.00	\$0.00
A	2119-1-157	ROMERO OGILVER GREGORIO	\$0.00	\$0.00	\$32,531.66	\$32,531.66	\$0.00	\$0.00
A	2119-1-158	ISLAS GARCIA JOSE DAVID	\$0.00	\$0.00	\$19,013.24	\$19,013.24	\$0.00	\$0.00
A	2119-1-159	MENDIETA LOZANO MARIO	\$0.00	\$0.00	\$12,247.92	\$12,247.92	\$0.00	\$0.00
A	2119-1-160	SOLARES CORONA JUAN PABLO	\$0.00	\$0.00	\$34,894.38	\$34,894.38	\$0.00	\$0.00
A	2119-1-161	MORALES PEREZ GERARDO	\$0.00	\$0.00	\$19,013.24	\$19,013.24	\$0.00	\$0.00
A	2119-1-162	MONTES GONZALEZ JOSE LUIS	\$0.00	\$0.00	\$14,881.92	\$14,881.92	\$0.00	\$0.00
A	2119-1-163	MIRANDA LIMA ISRAEL	\$0.00	\$0.00	\$12,247.92	\$12,247.92	\$0.00	\$0.00
A	2119-1-164	CARREON RAMIREZ FLORENCIO	\$0.00	\$0.00	\$17,911.26	\$17,911.26	\$0.00	\$0.00
A	2119-1-165	MUNIVE MONTES ADRIANA	\$0.00	\$0.00	\$16,083.86	\$16,083.86	\$0.00	\$0.00
A	2119-1-166	MORALES LOZADA GERARDO	\$0.00	\$0.00	\$16,083.86	\$16,083.86	\$0.00	\$0.00
A	2119-1-167	ROSARIO REYES MARIA DEL CARMEN	\$0.00	\$0.00	\$19,013.24	\$19,013.24	\$0.00	\$0.00
A	2119-1-168	JUAREZ MONTES LORENZO	\$0.00	\$0.00	\$8,155.56	\$8,155.56	\$0.00	\$0.00



Universidad Tecnológica de Huejotzingo

ESTADO DE PUEBLA

Balanza de Comprobación del 01/mar./2019 al 31/mar./2019
Cuentas de Mayor con saldo y/o movimientos. (De la cuenta: 1000 a la 6000)

Usu: Lucy
Rep: rptBalanzaComprobacion

Fecha y hora de Impresión | 09/abr./2019 | 02:18 p. m.

Nat.	Cuenta	Nombre de la cuenta	SALDO ANTERIOR		MOVIMIENTOS		SALDO ACTUAL	
			DEUDOR	ACREEDOR	DEUDOR	ACREEDOR	DEUDOR	ACREEDOR
A	2119-1-169	MORALES MENDEZ KARLA	\$0.00	\$0.00	\$8,155.56	\$8,155.56	\$0.00	\$0.00
A	2119-1-170	SANCHEZ JIMENEZ JESUS EMIR	\$0.00	\$0.00	\$16,083.86	\$16,083.86	\$0.00	\$0.00
A	2119-1-171	GUEVARA PANTOJA MANUEL	\$0.00	\$0.00	\$12,503.94	\$12,503.94	\$0.00	\$0.00
A	2119-1-172	JUAREZ JUAREZ SERGIO	\$0.00	\$0.00	\$9,380.98	\$9,380.98	\$0.00	\$0.00
A	2119-1-173	ANGUANO MARTINEZ BLANCA	\$0.00	\$0.00	\$10,229.96	\$10,229.96	\$0.00	\$0.00
A	2119-1-174	ROCIO TULA PEREZ	\$0.00	\$0.00	\$1,633.26	\$1,633.26	\$0.00	\$0.00
A	2119-1-175	EDUARDO TAPIA RODRIGUEZ	\$0.00	\$0.00	\$19,013.24	\$19,013.24	\$0.00	\$0.00
A	2119-1-176	MORALES CANAVERAL MIGUEL ANGEL	\$0.00	\$0.00	\$25,531.96	\$25,531.96	\$0.00	\$0.00
A	2119-1-177	ROBERTO VILJULFO RAMIREZ DE ARELLANO	\$0.00	\$0.00	\$34,894.38	\$34,894.38	\$0.00	\$0.00
A	2119-1-178	LOPEZ HERRERA VALERIA ANDREA	\$0.00	\$0.00	\$6,082.05	\$6,082.05	\$0.00	\$0.00
A	2119-1-179	GARCIA CANO ARMENTA JOSE SALVADOR	\$0.00	\$0.00	\$4,024.31	\$4,024.31	\$0.00	\$0.00
A	2119-1-180	MENDEZ TORRES ARTURO RAFAEL	\$0.00	\$0.00	\$2,108.62	\$2,108.62	\$0.00	\$0.00
A	2119-1-181	JIMENEZ PAVON RICARDO DAVID	\$0.00	\$0.00	\$5,615.76	\$5,615.76	\$0.00	\$0.00
A	2119-1-182	AGUIRRE ROBLES YASMIN	\$0.00	\$0.00	\$5,049.59	\$5,049.59	\$0.00	\$0.00
A	2119-1-183	ALEJANDRA MAGALI CAMARGO RIVERA	\$0.00	\$0.00	\$6,251.97	\$6,251.97	\$0.00	\$0.00
A	3000	HACIENDA PÚBLICA/ PATRIMONIO	\$0.00	\$236,163,442.13	\$0.00	\$0.00	\$0.00	\$236,163,442.13
A	3200	HACIENDA PÚBLICA /PATRIMONIO GENERADO	\$0.00	\$236,163,442.13	\$0.00	\$0.00	\$0.00	\$236,163,442.13
A	3210	RESULTADOS DEL EJERCICIO (AHORRO/ DESAHORRO)	\$0.00	\$0.00	\$0.00	\$0.00	\$0.00	\$0.00
A	3210-2018	Resultado del Ejercicio Actual 2018	\$0.00	\$0.00	\$0.00	\$0.00	\$0.00	\$0.00
A	3220	RESULTADOS DE EJERCICIOS ANTERIORES	\$0.00	\$0.00	\$0.00	\$0.00	\$0.00	\$0.00
A	3220-0001	RESULTADO DEL EJERCICIO 2005	\$0.00	\$64,777,759.06	\$0.00	\$0.00	\$0.00	\$64,777,759.06
A	3220-0002	RESULTADO DEL EJERCICIO 2006	\$0.00	\$8,975,133.96	\$0.00	\$0.00	\$0.00	\$8,975,133.96
A	3220-0003	RESULTADO DEL EJERCICIO 2007	\$0.00	-\$5,585,806.70	\$0.00	\$0.00	\$0.00	-\$5,585,806.70
A	3220-0004	RESULTADO DEL EJERCICIO 2008	\$0.00	\$558,356.51	\$0.00	\$0.00	\$0.00	\$558,356.51
A	3220-0005	RESULTADO DEL EJERCICIO 2009	\$0.00	\$5,007,500.65	\$0.00	\$0.00	\$0.00	\$5,007,500.65
A	3220-0006	RESULTADO DEL EJERCICIO 2010	\$0.00	\$2,273,835.48	\$0.00	\$0.00	\$0.00	\$2,273,835.48
A	3220-0007	RESULTADO DEL EJERCICIO 2011	\$0.00	\$5,309,100.56	\$0.00	\$0.00	\$0.00	\$5,309,100.56
A	3220-0008	RESULTADO DEL EJERCICIO 2012	\$0.00	\$5,462,136.46	\$0.00	\$0.00	\$0.00	\$5,462,136.46
A	3220-0009	RESULTADO DEL EJERCICIO 2013	\$0.00	-\$2,784,281.30	\$0.00	\$0.00	\$0.00	-\$2,784,281.30
A	3220-0010	RESULTADO DEL EJERCICIO 2014	\$0.00	-\$1,082,580.20	\$0.00	\$0.00	\$0.00	-\$1,082,580.20
A	3220-0011	RESULTADO DEL EJERCICIO 2015	\$0.00	\$55,202,280.00	\$0.00	\$0.00	\$0.00	\$55,202,280.00
A	3220-0012	RESULTADO DEL EJERCICIO 2016	\$0.00	\$2,114,975.79	\$0.00	\$0.00	\$0.00	\$2,114,975.79
A	3220-2017	RESULTADO DE EJERCICIOS ANTERIORES 2017	\$0.00	-\$6,652,588.17	\$0.00	\$0.00	\$0.00	-\$6,652,588.17
A	3220-2018	RESULTADO DE EJERCICIOS ANTERIORES 2018	\$0.00	-\$5,907,136.74	\$0.00	\$0.00	\$0.00	-\$5,907,136.74
A	3240	RESERVAS	\$0.00	\$171,385,683.07	\$0.00	\$0.00	\$0.00	\$171,385,683.07
A	3241	RESERVAS DE PATRIMONIO	\$0.00	\$171,385,683.07	\$0.00	\$0.00	\$0.00	\$171,385,683.07
A	3241-0001	PATRIMONIO	\$0.00	\$1,500,523.36	\$0.00	\$0.00	\$0.00	\$1,500,523.36
A	3241-0002	EQUIPAMIENTO FAC FEDERAL 2013.	\$0.00	\$730,597.00	\$0.00	\$0.00	\$0.00	\$730,597.00
A	3241-0003	EQUIPAMIENTO 2000	\$0.00	\$1,635,444.72	\$0.00	\$0.00	\$0.00	\$1,635,444.72
A	3241-0004	EQUIPAMIENTO CAPCEE	\$0.00	\$2,523,288.00	\$0.00	\$0.00	\$0.00	\$2,523,288.00
A	3241-0005	EQUIPAMIENTO ESTATAL	\$0.00	\$26,614,348.96	\$0.00	\$0.00	\$0.00	\$26,614,348.96
A	3241-0006	EQUIPAMIENTO UTH	\$0.00	\$1,136,497.48	\$0.00	\$0.00	\$0.00	\$1,136,497.48
A	3241-0007	FONDO DE CONTINGENCIA	\$0.00	\$678,897.10	\$0.00	\$0.00	\$0.00	\$678,897.10
A	3241-0008	EQUIPAMIENTO FEDERAL	\$0.00	\$49,570,940.64	\$0.00	\$0.00	\$0.00	\$49,570,940.64
A	3241-0009	EQUIPAMIENTO IP	\$0.00	\$1,522,537.13	\$0.00	\$0.00	\$0.00	\$1,522,537.13
A	3241-0010	EDIFICIOS E INTALA FED	\$0.00	\$65,672,034.18	\$0.00	\$0.00	\$0.00	\$65,672,034.18
A	3241-0011	terrenos	\$0.00	\$19,800,574.50	\$0.00	\$0.00	\$0.00	\$19,800,574.50
A	4000	INGRESOS Y OTROS BENEFICIOS	\$0.00	\$12,130,589.61	\$0.00	\$7,559,969.97	\$0.00	\$19,690,559.58



Universidad Tecnológica de Huejotzingo

ESTADO DE PUEBLA

Balanza de Comprobación del 01/mar./2019 al 31/mar./2019

Cuentas de Mayor con saldo y/o movimientos. (De la cuenta: 1000 a la 6000)

Usu: Lucy
Rep: rptBalanzaComprobacion

Fecha y hora de impresión: 09/abr./2019 02:18 p. m.

Nat.	Cuenta	Nombre de la cuenta	SALDO ANTERIOR		MOVIMIENTOS		SALDO ACTUAL	
			DEUDOR	ACREEDOR	DEUDOR	ACREEDOR	DEUDOR	ACREEDOR
A	4100	INGRESOS DE GESTIÓN	\$0.00	\$41,583.64	\$0.00	\$412,797.45	\$0.00	\$454,381.09
A	4150	PRODUCTOS	\$0.00	\$0.00	\$0.00	\$357.39	\$0.00	\$357.39
A	4151	PRODUCTOS	\$0.00	\$0.00	\$0.00	\$357.39	\$0.00	\$357.39
A	4151-01	Intereses Bancarios	\$0.00	\$0.00	\$0.00	\$357.39	\$0.00	\$357.39
A	4170	INGRESOS POR VENTA DE BIENES Y PRESTACIÓN DE SERVICIOS	\$0.00	\$41,583.64	\$0.00	\$412,440.06	\$0.00	\$454,023.70
A	4172	INGRESOS POR VENTA DE BIENES Y PRESTACIÓN DE SERVICIOS DE EMPRESAS PRODUCTIVAS DEL ESTADO	\$0.00	\$41,583.64	\$0.00	\$412,440.06	\$0.00	\$454,023.70
A	4172-2	Ingresos por Venta de Servicios Producidos en Establecimientos del Gobierno	\$0.00	\$41,583.64	\$0.00	\$412,440.06	\$0.00	\$454,023.70
A	4172-2-001	Seguro	\$0.00	\$7,590.00	\$0.00	\$330.00	\$0.00	\$7,920.00
A	4172-2-002	Credencial	\$0.00	\$10,020.00	\$0.00	\$3,180.00	\$0.00	\$13,200.00
A	4172-2-003	Tarjón de motocicleta, bicicleta y estacionamiento	\$0.00	\$200.00	\$0.00	\$180.00	\$0.00	\$380.00
A	4172-2-004	Multas de biblioteca	\$0.00	\$3,750.00	\$0.00	\$3,330.00	\$0.00	\$7,080.00
A	4172-2-005	Cursos de Capacitación	\$0.00	\$0.00	\$0.00	\$404,170.00	\$0.00	\$404,170.00
A	4172-2-009	Otros Servicios	\$0.00	\$8,423.64	\$0.00	\$0.06	\$0.00	\$8,423.70
A	4172-2-010	LOCKERS	\$0.00	\$11,600.00	\$0.00	\$1,250.00	\$0.00	\$12,850.00
A	4200	PARTICIPACIONES, APORTACIONES, CONVENIOS, INCENTIVOS DERIVADOS DE LA COLABORACIÓN FISCAL, FONDOS DISTINTOS DE APORTACIONES, TRANSFERENCIAS, ASIGNACIONES, SUBSIDIOS Y SUBVENCIONES, Y PENSIONES Y JUBILACIONES	\$0.00	\$12,089,005.97	\$0.00	\$7,147,172.52	\$0.00	\$19,236,178.49
A	4220	TRANSFERENCIAS, ASIGNACIONES, SUBSIDIOS Y SUBVENCIONES, Y PENSIONES Y JUBILACIONES	\$0.00	\$12,089,005.97	\$0.00	\$7,147,172.52	\$0.00	\$19,236,178.49
A	4221	TRANSFERENCIAS Y ASIGNACIONES	\$0.00	\$1,674,592.97	\$0.00	\$822,040.13	\$0.00	\$2,496,633.10
A	4221-01	CAPTACIÓN DE DERECHOS	\$0.00	\$1,674,592.97	\$0.00	\$822,040.13	\$0.00	\$2,496,633.10
A	4223	SUBSIDIOS Y SUBVENCIONES	\$0.00	\$10,414,413.00	\$0.00	\$6,325,132.39	\$0.00	\$16,739,545.39
A	4223-002	SUBSIDIO ESTATAL	\$0.00	\$10,414,413.00	\$0.00	\$6,325,132.39	\$0.00	\$16,739,545.39
D	5000	GASTOS Y OTRAS PÉRDIDAS	\$16,927,763.58	\$0.00	\$6,813,602.55	\$0.00	\$23,741,366.13	\$0.00
D	5100	GASTOS DE FUNCIONAMIENTO	\$16,691,092.58	\$0.00	\$6,813,602.55	\$0.00	\$23,504,695.13	\$0.00
D	5110	SERVICIOS PERSONALES	\$13,733,728.98	\$0.00	\$6,358,235.46	\$0.00	\$20,091,964.44	\$0.00
D	5111	REMUNERACIONES AL PERSONAL DE CARÁCTER PERMANENTE	\$6,258,893.23	\$0.00	\$2,878,639.93	\$0.00	\$9,137,533.16	\$0.00
D	5111-1132	Sueldo Base al Personal de Confianza	\$6,258,893.23	\$0.00	\$2,878,639.93	\$0.00	\$9,137,533.16	\$0.00
D	5112	REMUNERACIONES AL PERSONAL DE CARÁCTER TRANSITORIO	\$4,211,282.17	\$0.00	\$2,074,846.46	\$0.00	\$6,286,128.63	\$0.00
D	5112-1221	Sueldos base al personal eventual	\$4,211,282.17	\$0.00	\$2,074,846.46	\$0.00	\$6,286,128.63	\$0.00
D	5113	REMUNERACIONES ADICIONALES Y ESPECIALES	\$114,338.51	\$0.00	\$9,034.60	\$0.00	\$123,373.11	\$0.00
D	5113-1321	Primas de vacaciones y Dominical	\$14,771.95	\$0.00	\$1,198.17	\$0.00	\$15,970.12	\$0.00
D	5113-1322	Gratificación de fin de año	\$99,566.56	\$0.00	\$7,836.43	\$0.00	\$107,402.99	\$0.00
D	5114	SEGURIDAD SOCIAL	\$2,410,932.22	\$0.00	\$1,034,562.15	\$0.00	\$3,445,494.37	\$0.00
D	5114-1411	Aportaciones de seguridad social	\$2,230,713.63	\$0.00	\$1,034,562.15	\$0.00	\$3,265,275.78	\$0.00
D	5114-1431	Aportaciones al sistema para el retiro	\$180,218.59	\$0.00	\$0.00	\$0.00	\$180,218.59	\$0.00
D	5115	OTRAS PRESTACIONES SOCIALES Y ECONÓMICAS	\$738,282.85	\$0.00	\$361,152.32	\$0.00	\$1,099,435.17	\$0.00
D	5115-1531	Prestaciones y haberes de retiro	\$815.37	\$0.00	\$0.00	\$0.00	\$815.37	\$0.00
D	5115-1541	Prestaciones contractuales	\$737,467.48	\$0.00	\$361,152.32	\$0.00	\$1,098,619.80	\$0.00
D	5120	MATERIALES Y SUMINISTROS	\$660,069.80	\$0.00	\$53,276.03	\$0.00	\$713,345.83	\$0.00
D	5121	MATERIALES DE ADMINISTRACIÓN, EMISIÓN DE DOCUMENTOS Y ARTICULOS OFICIALES	\$178,348.20	\$0.00	\$5,803.10	\$0.00	\$184,151.30	\$0.00



Universidad Tecnológica de Huejotzingo

ESTADO DE PUEBLA

Balanza de Comprobación del 01/mar./2019 al 31/mar./2019

Cuentas de Mayor con saldo y/o movimientos. (De la cuenta: 1000 a la 6000)

Fecha y hora de Impresión | 09/abr./2019 | 02:18 p. m.

Usu: Lucy
Rep: rptBalanzaComprobacion

Nat.	Cuenta	Nombre de la cuenta	SALDO ANTERIOR		MOVIMIENTOS		SALDO ACTUAL	
			DEUDOR	ACREEDOR	DEUDOR	ACREEDOR	DEUDOR	ACREEDOR
D	5121-2111	Materiales, útiles y equipos menores de oficina	\$45,283.80	\$0.00	\$298.90	\$0.00	\$45,582.70	\$0.00
D	5121-2121	Materiales y útiles de impresión y reproducción	\$5,504.20	\$0.00	\$5,504.20	\$0.00	\$11,008.40	\$0.00
D	5121-2141	Materiales, útiles y equipos menores de tecnologías de la información y comunicaciones	\$14,946.01	\$0.00	\$0.00	\$0.00	\$14,946.01	\$0.00
D	5121-2161	Material de limpieza	\$15,277.85	\$0.00	\$0.00	\$0.00	\$15,277.85	\$0.00
D	5121-2171	Materiales y útiles de enseñanza	\$97,336.34	\$0.00	\$0.00	\$0.00	\$97,336.34	\$0.00
D	5122	ALIMENTOS Y UTENSILIOS	\$5,976.47	\$0.00	\$485.50	\$0.00	\$6,461.97	\$0.00
D	5122-2211	Productos alimenticios para personas	\$4,521.89	\$0.00	\$485.50	\$0.00	\$5,007.39	\$0.00
D	5122-2231	Utensilios para el servicio de alimentación	\$1,454.58	\$0.00	\$0.00	\$0.00	\$1,454.58	\$0.00
D	5124	MATERIALES Y ARTICULOS DE CONSTRUCCIÓN Y DE REPARACIÓN	\$28,600.43	\$0.00	-\$3,012.04	\$0.00	\$25,588.39	\$0.00
D	5124-2471	Artículos metálicos para la construcción	\$17,368.87	\$0.00	\$0.00	\$0.00	\$17,368.87	\$0.00
D	5124-2491	Otros materiales y artículos de construcción y reparación	\$11,231.56	\$0.00	-\$3,012.04	\$0.00	\$8,219.52	\$0.00
D	5125	PRODUCTOS QUÍMICOS, FARMACÉUTICOS Y DE LABORATORIO	\$17,181.77	\$0.00	\$0.00	\$0.00	\$17,181.77	\$0.00
D	5125-2531	Medicinas y productos farmacéuticos	\$9,550.40	\$0.00	\$0.00	\$0.00	\$9,550.40	\$0.00
D	5125-2541	Materiales, accesorios y suministros médicos	\$7,631.37	\$0.00	\$0.00	\$0.00	\$7,631.37	\$0.00
D	5126	COMBUSTIBLES, LUBRICANTES Y ADITIVOS	\$102,918.90	\$0.00	\$49,999.47	\$0.00	\$152,918.37	\$0.00
D	5126-2611	Combustibles	\$101,646.94	\$0.00	\$49,999.47	\$0.00	\$151,646.41	\$0.00
D	5126-2612	Lubricantes y Aditivos	\$1,271.96	\$0.00	\$0.00	\$0.00	\$1,271.96	\$0.00
D	5127	VESTUARIO, BLANCOS, PRENDAS DE PROTECCIÓN Y ARTICULOS DEPORTIVOS	\$10,842.36	\$0.00	\$0.00	\$0.00	\$10,842.36	\$0.00
D	5127-2711	Vestuario y uniformes	\$807.36	\$0.00	\$0.00	\$0.00	\$807.36	\$0.00
D	5127-2731	Artículos deportivos	\$10,035.00	\$0.00	\$0.00	\$0.00	\$10,035.00	\$0.00
D	5129	HERRAMIENTAS, REFACCIONES Y ACCESORIOS MENORES	\$316,201.67	\$0.00	\$0.00	\$0.00	\$316,201.67	\$0.00
D	5129-2911	Herramientas menores	\$69.99	\$0.00	\$0.00	\$0.00	\$69.99	\$0.00
D	5129-2941	Refacciones y accesorios menores de equipo de cómputo y tecnologías de la información	\$297,346.00	\$0.00	\$0.00	\$0.00	\$297,346.00	\$0.00
D	5129-2961	Refacciones y accesorios menores de equipo de transporte	\$17,762.28	\$0.00	\$0.00	\$0.00	\$17,762.28	\$0.00
D	5129-2991	Refacciones y accesorios menores otros bienes muebles	\$1,023.40	\$0.00	\$0.00	\$0.00	\$1,023.40	\$0.00
D	5130	SERVICIOS GENERALES	\$2,297,293.80	\$0.00	\$402,091.06	\$0.00	\$2,699,384.86	\$0.00
D	5131	SERVICIOS BÁSICOS	\$262,008.13	\$0.00	\$182,280.60	\$0.00	\$444,288.73	\$0.00
D	5131-3111	Energía eléctrica	\$185,780.00	\$0.00	\$106,563.00	\$0.00	\$292,343.00	\$0.00
D	5131-3121	Gas	\$0.00	\$0.00	\$7,850.75	\$0.00	\$7,850.75	\$0.00
D	5131-3141	Telefonía tradicional	\$16,193.14	\$0.00	\$8,366.85	\$0.00	\$24,559.99	\$0.00
D	5131-3171	Servicios de acceso de Internet, redes y procesamiento de información	\$59,500.00	\$0.00	\$59,500.00	\$0.00	\$119,000.00	\$0.00
D	5131-3181	Servicios postales y telegráficos	\$534.99	\$0.00	\$0.00	\$0.00	\$534.99	\$0.00
D	5132	SERVICIOS DE ARRENDAMIENTO	\$38,361.20	\$0.00	\$0.00	\$0.00	\$38,361.20	\$0.00
D	5132-3231	Arrendamiento de mobiliario y equipo de administración, educacional y recreativo	\$37,584.00	\$0.00	\$0.00	\$0.00	\$37,584.00	\$0.00
D	5132-3291	Otros arrendamientos	\$777.20	\$0.00	\$0.00	\$0.00	\$777.20	\$0.00
D	5133	SERVICIOS PROFESIONALES, CIENTÍFICOS Y TÉCNICOS Y OTROS SERVICIOS	\$72,946.64	\$0.00	\$0.00	\$0.00	\$72,946.64	\$0.00
D	5133-3341	Servicios de capacitación	\$55,660.00	\$0.00	\$0.00	\$0.00	\$55,660.00	\$0.00
D	5133-3361	Servicios de apoyo administrativo, fotocopiado e impresión	\$1,396.64	\$0.00	\$0.00	\$0.00	\$1,396.64	\$0.00
D	5133-3391	Servicios profesionales, científicos y técnicos integrales	\$15,890.00	\$0.00	\$0.00	\$0.00	\$15,890.00	\$0.00
D	5134	SERVICIOS FINANCIEROS, BANCARIOS Y COMERCIALES	\$67,278.72	\$0.00	\$6,089.23	\$0.00	\$73,367.95	\$0.00
D	5134-3411	Servicios financieros y bancarios	\$67,278.72	\$0.00	\$6,089.23	\$0.00	\$73,367.95	\$0.00



Universidad Tecnológica de Huejotzingo

ESTADO DE PUEBLA

Balanza de Comprobación del 01/mar./2019 al 31/mar./2019

Cuentas de Mayor con saldo y/o movimientos. (De la cuenta: 1000 a la 6000)

Fecha y hora de Impresión: 09/abr./2019 02:18 p. m.

Usu: Lucy
Rep: rptBalanzaComprobacion

Nat.	Cuenta	Nombre de la cuenta	SALDO ANTERIOR		MOVIMIENTOS		SALDO ACTUAL	
			DEUDOR	ACREEDOR	DEUDOR	ACREEDOR	DEUDOR	ACREEDOR
D	5135	SERVICIOS DE INSTALACIÓN, REPARACIÓN, MANTENIMIENTO Y CONSERVACIÓN	\$1,271,418.47	\$0.00	\$1,322.40	\$0.00	\$1,272,740.87	\$0.00
D	5135-3511	Conservación y mantenimiento menor de inmuebles	\$500,812.37	\$0.00	\$0.00	\$0.00	\$500,812.37	\$0.00
D	5135-3531	Instalación, reparación y mantenimiento de equipo de cómputo y tecnologías de la información	\$322,016.00	\$0.00	\$0.00	\$0.00	\$322,016.00	\$0.00
D	5135-3551	Reparación y mantenimiento de equipo de transporte	\$1,972.00	\$0.00	\$1,322.40	\$0.00	\$3,294.40	\$0.00
D	5135-3581	Servicios de limpieza y manejo de desechos	\$287,741.38	\$0.00	\$0.00	\$0.00	\$287,741.38	\$0.00
D	5135-3591	Servicios de jardinería y fumigación	\$158,876.72	\$0.00	\$0.00	\$0.00	\$158,876.72	\$0.00
D	5137	SERVICIOS DE TRASLADO Y VIÁTICOS	\$17,184.50	\$0.00	\$30,558.13	\$0.00	\$47,742.63	\$0.00
D	5137-3721	Pasajes Terrestres Nacionales	\$690.00	\$0.00	\$1,070.00	\$0.00	\$1,960.00	\$0.00
D	5137-3751	Viáticos en el país	\$16,110.50	\$0.00	\$17,125.00	\$0.00	\$33,235.50	\$0.00
D	5137-3761	Viáticos en el extranjero	\$0.00	\$0.00	\$10,763.13	\$0.00	\$10,763.13	\$0.00
D	5137-3791	Otros servicios de traslado y hospedaje	\$184.00	\$0.00	\$1,600.00	\$0.00	\$1,784.00	\$0.00
D	5138	SERVICIOS OFICIALES	\$50,398.43	\$0.00	\$22,871.83	\$0.00	\$73,270.26	\$0.00
D	5138-3811	Gastos de ceremonial	\$4,212.34	\$0.00	\$9,415.75	\$0.00	\$13,628.09	\$0.00
D	5138-3821	Gastos de orden social y cultural	\$34,217.23	\$0.00	\$13,456.08	\$0.00	\$47,673.31	\$0.00
D	5138-3851	Gastos de representación	\$11,968.86	\$0.00	\$0.00	\$0.00	\$11,968.86	\$0.00
D	5139	OTROS SERVICIOS GENERALES	\$517,697.71	\$0.00	\$158,968.87	\$0.00	\$676,666.58	\$0.00
D	5139-3921	Impuestos y derechos	\$99,068.00	\$0.00	\$15,837.64	\$0.00	\$114,905.64	\$0.00
D	5139-3981	Impuesto sobre nóminas y otros que se derivan de una relación laboral	\$283,049.00	\$0.00	\$133,091.83	\$0.00	\$416,140.83	\$0.00
D	5139-3991	Otros servicios generales	\$135,580.71	\$0.00	\$10,039.40	\$0.00	\$145,620.11	\$0.00
D	5200	TRANSFERENCIAS, ASIGNACIONES, SUBSIDIOS Y OTRAS AYUDAS	\$236,671.00	\$0.00	\$0.00	\$0.00	\$236,671.00	\$0.00
D	5240	AYUDAS SOCIALES	\$236,671.00	\$0.00	\$0.00	\$0.00	\$236,671.00	\$0.00
D	5242	BECAS	\$38,000.00	\$0.00	\$0.00	\$0.00	\$38,000.00	\$0.00
D	5242-4421	Becas y otras ayudas para programas de capacitación	\$38,000.00	\$0.00	\$0.00	\$0.00	\$38,000.00	\$0.00
D	5243	AYUDAS SOCIALES A INSTITUCIONES	\$198,671.00	\$0.00	\$0.00	\$0.00	\$198,671.00	\$0.00
D	5243-4441	Ayudas sociales a actividades científicas o académicas	\$198,671.00	\$0.00	\$0.00	\$0.00	\$198,671.00	\$0.00
Sumas =>			\$270,012,679.48	\$270,012,679.48	\$32,394,668.62	\$32,394,668.62	\$279,828,347.45	\$279,828,347.45

Sumas =>

MTRO. ROBERTO MIGUEL ANGEL LIMON ORTEGA
DIRECCIÓN DE ADMINISTRACIÓN Y FINANZAS

MTRO. HÉCTOR XAVIER VELASCO PÉREZ
RECTOR

C.P. MARIA DEL CARMEN ROSARIO REYES
DEPTO. DE RECURSOS FINANCIEROS Y CONTABILIDAD