



# Universidad Tecnológica de Huejutzingo

## ESTADO DE PUEBLA

### Estado de Situación Financiera

Ustr. LUCY  
Rep. rptEstadoSituaciónFinanciera

Al 28/feb./2019

Fecha y hora de impresión  
07/mar./2019  
05:20 p. m.

	2019	2018	PASIVO	2019	2018
<b>ACTIVO</b>					
<b>ACTIVO CIRCULANTE</b>	<b>\$1,216,942.95</b>	<b>\$3,711,790.45</b>	<b>PASIVO CIRCULANTE</b>	<b>\$4,432,735.89</b>	<b>\$2,130,409.42</b>
EFFECTIVO Y EQUIVALENTES	\$1,180,892.75	\$3,685,460.96	CUENTAS POR PAGAR A CORTO PLAZO	\$4,432,735.89	\$2,130,409.42
BANCOS/ TESORERÍA	\$1,180,892.75	\$3,685,460.96	SERVICIOS PERSONALES POR PAGAR A CORTO PLAZO	\$2,286,488.51	\$657,958.25
DERECHOS A RECIBIR EFECTIVO O EQUIVALENTES	\$36,050.20	\$26,328.49	PROVEEDORES POR PAGAR A CORTO PLAZO	\$60,047.44	\$0.00
DEUDORES DIVERSOS POR COBRAR A CORTO PLAZO	\$36,050.20	\$26,328.49	RETENCIONES Y CONTRIBUCIONES POR PAGAR A CORTO PL	\$2,000,910.63	\$1,572,481.17
<b>Total de Activos Circulantes</b>	<b>\$1,216,942.95</b>	<b>\$3,711,790.45</b>	OTRAS CUENTAS POR PAGAR A CORTO PLAZO	\$85,289.31	\$0.00
<b>ACTIVO NO CIRCULANTE</b>	<b>\$234,582,061.10</b>	<b>\$234,582,061.10</b>	<b>Total de Pasivos Circulantes</b>	<b>\$4,432,735.89</b>	<b>\$2,130,409.42</b>
BIENES INMUEBLES, INFRAESTRUCTURA Y CONSTRUCCIONES EN :	\$140,595,798.38	\$140,595,798.38	<b>PASIVO NO CIRCULANTE</b>	<b>\$0.00</b>	<b>\$0.00</b>
TERRENOS	\$19,800,574.50	\$19,800,574.50	<b>Total de Pasivos</b>	<b>\$4,432,735.89</b>	<b>\$2,130,409.42</b>
EDIFICIOS NO HABITACIONALES	\$120,794,623.88	\$120,794,623.88	<b>HACIENDA PÚBLICA/ PATRIMONIO</b>		
BIENES MUEBLES	\$110,371,948.65	\$110,371,948.65	<b>HACIENDA PÚBLICA/PATRIMONIO CONTRIBUIDO</b>	<b>\$0.00</b>	<b>\$0.00</b>
MOBILIARIO Y EQUIPO DE ADMINISTRACIÓN	\$30,890,765.68	\$30,890,765.68	<b>HACIENDA PÚBLICA/PATRIMONIO GENERADO</b>	<b>\$231,366,268.16</b>	<b>\$235,153,442.13</b>
MOBILIARIO Y EQUIPO EDUCACIONAL Y RECREATIVO	\$67,041,175.63	\$67,041,175.63	RESULTADOS DEL EJERCICIO (AHORRO/ DESAHORRO)	-\$4,797,173.97	-\$5,907,136.74
EQUIPO E INSTRUMENTAL MÉDICO Y DE LABORATORIO	\$327,550.74	\$327,550.74	RESULTADOS DE EJERCICIOS ANTERIORES	\$64,777,759.06	\$70,564,895.60
VEHÍCULOS Y EQUIPO DE TRANSPORTE	\$3,885,597.02	\$3,885,597.02	RESERVAS	\$171,385,683.07	\$171,385,683.07
EQUIPO DE DEFENSA Y SEGURIDAD	\$850,508.00	\$850,508.00	RESERVAS DE PATRIMONIO	\$171,385,683.07	\$171,385,683.07
MAQUINARIA, OTROS EQUIPOS Y HERRAMIENTAS	\$7,376,351.58	\$7,376,351.58	<b>EXCESO O INSUFICIENCIA EN LA ACTUALIZACIÓN DE LA I</b>	<b>\$0.00</b>	<b>\$0.00</b>
ACTIVOS INTANGIBLES	\$900,825.92	\$900,825.92	<b>Total Hacienda Pública/Patrimonio</b>	<b>\$231,366,268.16</b>	<b>\$235,153,442.13</b>
SOFTWARE	\$900,825.92	\$900,825.92	<b>Total de Pasivo y Hacienda Pública/Patrimonio</b>	<b>\$235,799,004.05</b>	<b>\$238,293,851.55</b>
DEPRECIACIÓN, DETERIORO Y AMORTIZACIÓN ACUMULADA DE BIENES INMUEBLES	-\$17,285,911.85	-\$17,285,911.85			
DEPRECIACIÓN ACUMULADA DE BIENES INMUEBLES	-\$1,862,444.58	-\$1,862,444.58			
DEPRECIACIÓN ACUMULADA DE BIENES MUEBLES	-\$15,085,184.52	-\$15,085,184.52			
AMORTIZACIÓN ACUMULADA DE ACTIVOS INTANGIBLES	-\$338,282.75	-\$338,282.75			
<b>Total de Activos No Circulantes</b>	<b>\$234,582,061.10</b>	<b>\$234,582,061.10</b>			
<b>Total de Activos</b>	<b>\$235,799,004.05</b>	<b>\$238,293,851.55</b>			



Universidad Tecnológica de Huejotzingo  
ESTADO DE PUEBLA  
Estado de Situación Financiera  
Al 28/feb./2019

Fecha y hora de Impresión 07/mar./2019 05:20 p. m.

Usu: LUCY  
Rep: rptEstadoSituacionFinanciera

	2019	2018
<b>CUENTAS DE ORDEN PRESUPUESTARIA:</b>		
<b>LEY DE INGRESOS</b>		\$0.00
LEY DE INGRESOS ESTIMADA	\$105,399,970.00	\$102,464,466.00
LEY DE INGRESOS POR EJECUTAR	\$96,075,366.36	-\$92,868.52
MODIFICACIONES A LA LEY DE INGRESOS ESTIMADA	\$1,131,393.00	\$9,700,111.28
LEY DE INGRESOS DEVENGADA	\$12,130,889.61	\$112,257,465.90
LEY DE INGRESOS RECAUDADA	\$12,130,889.61	\$112,257,465.90
<b>PRESUPUESTO DE EGRESOS</b>		\$0.00
PRESUPUESTO DE EGRESOS APROBADO	\$106,990,351.68	\$114,287,838.61
PRESUPUESTO DE EGRESOS POR EJERCER	\$91,193,531.70	\$1,488,493.18
MODIFICACIONES AL PRESUPUESTO DE EGRESOS APROBADO	\$1,131,393.00	\$9,700,111.28
PRESUPUESTO DE EGRESOS COMPROMETIDO	\$16,927,763.58	\$19,499,454.73
PRESUPUESTO DE EGRESOS DEVENGADO	\$16,927,763.58	\$19,499,454.73
PRESUPUESTO DE EGRESOS EJERCIDO	\$14,433,167.48	\$118,519,268.17
PRESUPUESTO DE EGRESOS PAGADO	\$14,433,167.48	\$118,519,268.17

"Bajo protesta de decir verdad declaramos que los Estados Financieros y sus notas, son razonablemente correctos y son responsabilidad del emisor".

*[Signature]*

MTRO. HECTOR XAVIER VELASCO PEREZ  
RECTOR  
C.P. MARIA DEL CARMEN ROSARIO REYES  
ENCARGADA DEL DEPTO. DE RECURSOS FINANCIEROS Y CONTABILIDAD

MTRO. ROBERTO MIGUEL ANGEL LIMON ORTEGA  
ENCARGADO DE LA DIRECCIÓN DE ADMINISTRACIÓN Y FINANZAS



**Universidad Tecnológica de Huejutzingo**  
**ESTADO DE PUEBLA**  
**Estado de Variaciones en la Hacienda Pública**  
**Del 01/ene/2019 Al 28/feb./2019**

Usr: LUCY  
 Rep: rptEstadoVariacionHacienda

Fecha y hora de Impresión: 07/mar./2019 05:21 p. m.

Concepto	Hacienda Pública/ Patrimonio Generado			Ajustes por Cambios de Valor	Total
	Hacienda Pública/ Patrimonio Contribuido	De Ejercicios Anteriores	Del Ejercicio		
<b>HACIENDA PÚBLICA/PATRIMONIO CONTRIBUIDO NETO 2018</b>	\$0.00	\$0.00	\$0.00	\$0.00	\$0.00
APORTACIONES	\$0.00	\$0.00	\$0.00	\$0.00	\$0.00
DONACIONES DE CAPITAL	\$0.00	\$0.00	\$0.00	\$0.00	\$0.00
ACTUALIZACIÓN DE LA HACIENDA PÚBLICA/PATRIMONIO	\$0.00	\$0.00	\$0.00	\$0.00	\$0.00
<b>HACIENDA PÚBLICA /PATRIMONIO GENERADO NETO 2018</b>	<b>\$0.00</b>	<b>\$242,070,578.87</b>	<b>-\$5,907,136.74</b>	<b>\$0.00</b>	<b>\$236,163,442.13</b>
RESULTADOS DEL EJERCICIO (AHORRO/ DESAHORRO)	\$0.00	\$0.00	-\$5,907,136.74	\$0.00	-\$5,907,136.74
RESULTADOS DE EJERCICIOS ANTERIORES	\$0.00	\$70,684,895.80	\$0.00	\$0.00	\$70,684,895.80
REVALÚOS	\$0.00	\$0.00	\$0.00	\$0.00	\$0.00
RESERVAS	\$0.00	\$171,385,683.07	\$0.00	\$0.00	\$171,385,683.07
<b>RECTIFICACIONES DE RESULTADOS DE EJERCICIOS ANTERIORES</b>	<b>\$0.00</b>	<b>\$0.00</b>	<b>\$0.00</b>	<b>\$0.00</b>	<b>\$0.00</b>
<b>EXCESO O INSUFICIENCIA EN LA ACTUALIZACIÓN DE LA HACIENDA PÚBLICA / I</b>	<b>\$0.00</b>	<b>\$0.00</b>	<b>\$0.00</b>	<b>\$0.00</b>	<b>\$0.00</b>
RESULTADO POR POSICIÓN MONETARIA	\$0.00	\$0.00	\$0.00	\$0.00	\$0.00
RESULTADO POR TENENCIA DE ACTIVOS NO MONETARIOS	\$0.00	\$0.00	\$0.00	\$0.00	\$0.00
<b>HACIENDA PÚBLICA / PATRIMONIO NETO FINAL 2018</b>	<b>\$0.00</b>	<b>\$242,070,578.87</b>	<b>-\$5,907,136.74</b>	<b>\$0.00</b>	<b>\$236,163,442.13</b>
<b>CAMBIOS EN LA HACIENDA PÚBLICA/PATRIMONIO CONTRIBUIDO NETO 2019</b>	<b>\$0.00</b>	<b>\$0.00</b>	<b>\$0.00</b>	<b>\$0.00</b>	<b>\$0.00</b>
APORTACIONES	\$0.00	\$0.00	\$0.00	\$0.00	\$0.00
DONACIONES DE CAPITAL	\$0.00	\$0.00	\$0.00	\$0.00	\$0.00
ACTUALIZACIÓN DE LA HACIENDA PÚBLICA/PATRIMONIO	\$0.00	\$0.00	\$0.00	\$0.00	\$0.00
<b>VARIACIONES DE LA HACIENDA PÚBLICA / PATRIMONIO GENERADO NETO 2019</b>	<b>\$0.00</b>	<b>-\$5,907,136.74</b>	<b>\$1,109,962.77</b>	<b>\$0.00</b>	<b>-\$4,797,173.97</b>
RESULTADOS DEL EJERCICIO (AHORRO/ DESAHORRO)	\$0.00	\$0.00	-\$4,797,173.97	\$0.00	-\$4,797,173.97
RESULTADOS DE EJERCICIOS ANTERIORES	\$0.00	-\$5,907,136.74	\$5,907,136.74	\$0.00	\$0.00
REVALÚOS	\$0.00	\$0.00	\$0.00	\$0.00	\$0.00
RESERVAS	\$0.00	\$0.00	\$0.00	\$0.00	\$0.00
<b>RECTIFICACIONES DE RESULTADOS DE EJERCICIOS ANTERIORES</b>	<b>\$0.00</b>	<b>\$0.00</b>	<b>\$0.00</b>	<b>\$0.00</b>	<b>\$0.00</b>
<b>CAMBIOS EN EL EXCESO O INSUFICIENCIA EN LA ACTUALIZACIÓN DE LA HACIENDA PÚBLICA / I</b>	<b>\$0.00</b>	<b>\$0.00</b>	<b>\$0.00</b>	<b>\$0.00</b>	<b>\$0.00</b>
RESULTADO POR POSICIÓN MONETARIA	\$0.00	\$0.00	\$0.00	\$0.00	\$0.00



**Universidad Tecnológica de Huejutzingo**  
**ESTADO DE PUEBLA**  
**Estado de Variaciones en la Hacienda Pública**  
**Del 01/ene/2019 Al 28/feb./2019**

Fecha y hora de Impresión: 07/mar./2019 05:21 p. m.

Usr: LUCY  
 Rep: rptEstadoVariacionHacienda

Concepto	Hacienda Publica/ Patrimonio Generado			Ajustes por Cambios de Valor	Total
	Hacienda Publica/ Patrimonio Contribuido	De Ejercicios Anteriores	Del Ejercicio		
RESULTADO POR TENENCIA DE ACTIVOS NO MONETARIOS	\$0.00	\$0.00	\$0.00	\$0.00	\$0.00
<b>HACIENDA PÚBLICA / PATRIMONIO NETO FINAL 2019</b>	<b>\$0.00</b>	<b>\$236,163,442.13</b>	<b>-\$4,797,173.97</b>	<b>\$0.00</b>	<b>\$231,366,268.16</b>

"Bajo protesta de decir verdad declaramos que los Estados Financieros y sus notas, son razonablemente correctos y son responsabilidad del emisor".



\_\_\_\_\_  
 Mtro. HÉCTOR XAVIER VELASCO PÉREZ  
 RECTOR

  
 Mtro. ROBERTO MIGUEL ANGEL LIMON ORTEGA  
 ENCARGADO DE LA DIRECCIÓN DE ADMINISTRACIÓN Y FINANZAS

  
 C.P. MARÍA DEL CARMEN ROSARIO REYES  
 ENCARGADA DEL DEPTO. DE RECURSOS FINANCIEROS Y CONTABILIDAD



**Universidad Tecnológica de Huejotzingo**  
**ESTADO DE PUEBLA**

**Estado de Cambios en la Situación Financiera**

Del 01/ene./2019 Al 28/feb./2019

Usu: LUCY

Rep: rptEstadoCambiosSituacionFinanciera

Fecha y hora de Impresión | 07/mar./2019  
05:21 p. m.

	<u>Origen</u>	<u>Aplicación</u>
<b>ACTIVO</b>	<b>\$2,494,847.50</b>	
<b><u>ACTIVO CIRCULANTE</u></b>	<b><u>\$2,494,847.50</u></b>	
EFFECTIVO Y EQUIVALENTES	\$2,504,568.21	
DERECHOS A RECIBIR EFECTIVO O EQUIVALENTES		\$9,720.71
<b><u>ACTIVO NO CIRCULANTE</u></b>		
BIENES INMUEBLES, INFRAESTRUCTURA Y CONSTRUCCIONES EN PROCESO		
BIENES MUEBLES		
ACTIVOS INTANGIBLES		
DEPRECIACIÓN, DETERIORO Y AMORTIZACIÓN ACUMULADA DE BIENES		
<b>PASIVO</b>	<b>\$2,302,326.47</b>	
<b><u>PASIVO CIRCULANTE</u></b>	<b><u>\$2,302,326.47</u></b>	
CUENTAS POR PAGAR A CORTO PLAZO	\$2,302,326.47	
<b><u>PASIVO NO CIRCULANTE</u></b>		
<b>HACIENDA PÚBLICA/ PATRIMONIO</b>		<b>\$4,797,173.97</b>
<b><u>HACIENDA PÚBLICA/PATRIMONIO CONTRIBUIDO</u></b>		
<b><u>HACIENDA PÚBLICA /PATRIMONIO GENERADO</u></b>		<b><u>\$4,797,173.97</u></b>
RESULTADOS DEL EJERCICIO (AHORRO/ DESAHORRO)	\$1,109,962.77	
RESULTADOS DE EJERCICIOS ANTERIORES		\$5,907,136.74
RESERVAS		
<b><u>EXCESO O INSUFICIENCIA EN LA ACTUALIZACIÓN DE LA HACIENDA PÚBLICA/ PATRIMONIO</u></b>		

"Bajo protesta de decir verdad declaramos que los Estados Financieros y sus notas, son razonablemente correctos y son responsabilidad del emisor".

\_\_\_\_\_  
MTRO. HÉCTOR XAVIER VELASCO PÉREZ  
RECTOR

\_\_\_\_\_  
MTRO. ROBERTO MIGUEL ÁNGEL LIMÓN ORTEGA  
ENCARGADO DE LA DIRECCIÓN DE ADMINISTRACIÓN Y FINANZAS

\_\_\_\_\_  
C.P. MARÍA DEL CARMEN ROSARIO REYES  
ENCARGADA DEL DEPTO. DE RECURSOS FINANCIEROS Y CONTABILIDAD



**Universidad Tecnológica de Huejotzingo**  
**ESTADO DE PUEBLA**  
**Estado de Flujos de Efectivo**  
**Del 01/ene/2019 Al 28/feb./2019**

Usu: LUCY  
 Rep: rptEstadoFlujosEfectivo

Fecha y hora de Impresión | 07/mar./2019  
 05:22 p. m.

Concepto	2019	2018
<b>FLUJOS DE EFECTIVO DE LAS ACTIVIDADES DE OPERACIÓN</b>		
<b>ORIGEN</b>	<b>\$12,130,589.61</b>	<b>\$112,257,465.80</b>
INGRESOS POR VENTA DE BIENES Y PRESTACIÓN DE SERVICIOS	\$41,583.64	\$2,157,540.06
PARTICIPACIONES, APORTACIONES, CONVENIOS, INCENTIVOS DERIVADOS DE LA COLABORACIÓN FISCAL Y FONDOS DISTINTOS DE APORTACIONES	\$0.00	\$3,381,272.30
TRANSFERENCIAS, ASIGNACIONES, SUBSIDIOS Y SUBVENCIONES, Y PENSIONES Y JUBILACIONES	\$12,089,005.97	\$106,718,653.44
<b>APLICACIÓN</b>	<b>\$14,635,157.82</b>	<b>\$112,243,867.61</b>
SERVICIOS PERSONALES	\$11,447,240.32	\$85,492,925.25
MATERIALES Y SUMINISTROS	\$656,184.32	\$3,159,091.35
SERVICIOS GENERALES	\$2,093,071.84	\$21,648,326.40
TRANSFERENCIAS INTERNAS Y ASIGNACIONES AL SECTOR PÚBLICO	\$0.00	\$10,202.46
AYUDAS SOCIALES	\$236,671.00	\$540,682.68
OTRAS APLICACIONES DE OPERACIÓN	\$201,990.34	\$1,392,639.47
<b>FLUJOS NETOS DE EFECTIVO POR ACTIVIDADES DE OPERACIÓN</b>	<b>-\$2,504,568.21</b>	<b>\$13,598.19</b>
<b>FLUJOS DE EFECTIVO DE LAS ACTIVIDADES DE INVERSIÓN</b>		
<b>APLICACIÓN</b>	<b>\$0.00</b>	<b>\$7,668,040.03</b>
BIENES MUEBLES	\$0.00	\$7,666,091.23
OTRAS APLICACIONES DE INVERSIÓN	\$0.00	\$1,948.80
<b>FLUJOS NETOS DE EFECTIVO POR ACTIVIDADES DE INVERSIÓN</b>	<b>\$0.00</b>	<b>-\$7,668,040.03</b>
<b>FLUJO DE EFECTIVO DE LAS ACTIVIDADES DE FINANCIAMIENTO</b>		
<b>INCREMENTO/DISMINUCIÓN NETA EN EL EFECTIVO Y EQUIVALENTES AL EFECTIVO</b>	<b>-\$2,504,568.21</b>	<b>-\$7,654,441.84</b>
EFECTIVO Y EQUIVALENTES AL EFECTIVO AL INICIO DEL EJERCICIO	\$3,685,460.96	\$11,339,902.80
EFECTIVO Y EQUIVALENTES AL EFECTIVO AL FINAL DEL EJERCICIO	\$1,180,892.75	\$3,685,460.96

"Bajo protesta de decir verdad declaramos que los Estados Financieros y sus notas, son razonablemente correctos y son responsabilidad del emisor".

MTRO. HÉCTOR XAVIER VELASCO PÉREZ

MTRO. ROBERTO MIGUEL ÁNGEL LIMÓN ORTEGA

RECTOR

C.P. MARÍA DEL CARMEN ROSARIO REYES

ENCARGADO DE LA DIRECCIÓN DE ADMINISTRACIÓN Y FINANZAS

ENCARGADA DEL DEPTO. DE RECURSOS FINANCIEROS Y CONTABILIDAD

UNIVERSIDAD TECNOLÓGICA DE HUEJOTZINGO

CLAVE: 90-42

INFORME DE PASIVOS CONTINGENTES

AL 28 DE FEBRERO DE 2019



**El Estado Financiero se presenta sin información, ya que a la fecha, no se ha provisionado importes que generen este tipo de compromisos de pago.**



Organismo Público Descentralizado del Gobierno del Estado de Puebla  
"2019, Año del Caudillo del Sur, Emiliano Zapata"

**UNIVERSIDAD TECNOLÓGICA DE HUEJOTZINGO**  
**NOTAS A LOS ESTADOS FINANCIEROS**  
**PERIODO COMPRENDIDO DEL 01 DE ENERO AL 28 DE FEBRERO DE 2019.**

**Nota 1 - Constitución y Funciones de la Universidad Tecnológica de Huejotzingo:**

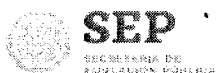
La Universidad Tecnológica de Huejotzingo es un Organismo Público Descentralizado de la Administración Pública Estatal, con personalidad jurídica y patrimonio propios, sectorizado a la Secretaría de Educación Pública Estatal cuya sede está en la localidad de Santa Ana Xalmimilulco; Municipio de Huejotzingo, Puebla, fundamentado en el Decreto de Creación publicado en el Periódico Oficial del Estado de Puebla con fecha 28 de Diciembre de 1998. La Universidad inicio sus operaciones el 27 de octubre de 1998.

La Universidad tiene por objeto:

- I. Ofrecer educación tecnológica de tipo superior que forme técnicos superiores universitarios con un sentido innovador que, incorporados a los avances científicos y tecnológicos, estén aptos para aplicar sus conocimientos a la solución creativa de problemas que se presenten en su región;
- II. Realizar investigaciones científica y tecnológica, social y cultural y permita elevar la calidad de vida de la comunidad, así como a impulsar la producción industrial y de servicios de la región;
- III. Contribuir a ampliar la cobertura de servicios educativos de tipo superior, en el área de la ciencia y la tecnología;
- IV. Desarrollar programas de apoyo técnico en beneficio de la comunidad;
- V. Promover la cultura científica, tecnológica y humanista estatal, nacional e internacional;
- VI. Vincular los aprendizajes, científicos y tecnológicos con los sectores públicos, social y privado para apoyar el desarrollo económico y productivo de la región y del estado, y
- VII. Cumplir con cualquier otro que permita consolidar su modelo educativo.

Para cumplimiento de su objeto, la "Universidad" tiene las siguientes facultades:

- I. Ofrecer educación tecnológica de tipo superior de conformidad con los planes y programas de estudio correspondiente, los cuales deberán garantizar una formación profesional y una cultura científica y tecnológica;



[www.uth.edu.mx](http://www.uth.edu.mx)





Organismo Público Descentralizado del Gobierno del Estado de Puebla  
"2019, Año del Caudillo del Sur, Emiliano Zapata"

- II. Formular y modificar, en su caso, planes y programas de estudio y someterlos a la aprobación de la Secretaría de Educación Pública del Ejecutivo Federal;
- III. Editar libros y producir materiales didácticos que respondan al modelo educativo de la universidad;
- IV. Planear, programar y ejecutar las acciones de apoyo al desarrollo educativo de la región y del Estado;
- V. Desarrollar y promover programas y actividades que le permiten a la comunidad en general el acceso a la ciencia, la tecnología y la cultura en todas sus manifestaciones;
- VI. Realizar las acciones necesarias que permiten a la comunidad universitaria disponer de las tecnologías de punta en todos los ámbitos del saber para fomentar y difundir actividades científica, artísticas culturales y físico- deportivas, nacionales e internacionales;
- VII. Determinar y ofrecer programas de actualización y superación académica para los miembros de la comunidad universitaria y población en general;
- VIII. Revalidar y otorgar equivalencias de estudios de acuerdo con los lineamientos y disposiciones legales aplicables;
- IX. Promover y desarrollar programas de intercambio académico y colaboración profesional con organismos e instituciones educativas, culturales y científicas, nacionales e internacionales;
- X. Desarrollar proyectos y programas de investigación científica y tecnológica e inducir su vinculación con el sector productivo;
- XI. Planear e impulsar la vinculación con los sectores público, social y privado, para llevar a cabo proyectos de beneficio recíproco, en la región y en el Estado;
- XII. Promover y apoyar la organización y realización de cursos, seminarios y congresos, así como actividades culturales, deportivas, académicas, científicas y tecnológicas;
- XIII. Brindar asesoría y capacitación técnica a los sectores público, social y privado para la elaboración de proyectos científicos y tecnológicos;
- XIV. Establecer y regular la estructura orgánica y académica que requiera para su funcionamiento, así como establecer los métodos y procedimientos necesarios para el cumplimiento de sus atribuciones, de acuerdo con las disposiciones legales aplicables;
- XV. Expedir Certificados de Estudio, así como otorgar Diplomas, Títulos o Grados Académicos a los alumnos que hayan concluido estudios, de conformidad con



Organismo Público Descentralizado del Gobierno del Estado de Puebla  
"2019, Año del Caudillo del Sur, Emiliano Zapata"

los requisitos establecidos en los planes y programas de estudio correspondientes. Los Títulos o Grados Académicos serán expedidos por el Gobierno del Estado y suscritos por el Secretario de Educación Pública del mismo;

- XVI. Celebrar convenios, contratos, acuerdos y demás actos jurídicos que se requieran para el funcionamiento de la Universidad, incluyendo los relacionados para la prestación de la seguridad social en beneficio de sus trabajadores;
- XVII. Establecer los procedimientos para el ingreso, permanencia y egreso de los alumnos de la Universidad;
- XVIII. Administrar su patrimonio conforme a lo establecido en las disposiciones legales aplicables;
- XIX. Constituir su Comité de Adquisiciones de acuerdo a lo previsto en la legislación que regula la materia;
- XX. Integrar un Patronato que apoye la obtención de recursos en beneficio de la Universidad; y
- XXI. Las demás que se requieran para cumplir con los fines de la Universidad.

**Nota 2.- Bases de formulación y principales políticas contables:**

- I. Es política de la Universidad; preparar la información financiera con base en los Postulados Básicos de Contabilidad Gubernamental y de conformidad con lo señalado en los Lineamientos para la autorización, designación, contratación, control y evaluación de los profesionales y auditores externos que contraten los sujetos de Revisión Obligados para revisar y dictaminar su Cuenta Pública 2018 emitidos por la Auditoría Superior del Estado de Puebla, de acuerdo con la Ley de Fiscalización Superior y Rendición de Cuentas para el Estado de Puebla y demás leyes aplicables.  
El Sistema de Contabilidad y Presupuestal utilizado registra las operaciones de conformidad con el método acumulativo modificado sustentado en los postulados de Contabilidad Gubernamental.  
Las cifras de los Estados Financieros y sus notas que se acompañan, están expresadas en pesos nominales.
- II. Las principales políticas contables seguidas por la Universidad en preparación de éstos Estados Financieros, se resumen a continuación:



Organismo Público Descentralizado del Gobierno del Estado de Puebla  
"2019, Año del Caudillo del Sur, Emiliano Zapata"

- a) Efectivo y equivalentes de efectivo.- incluyen depósitos bancarios y otras inversiones de gran liquidez, con riesgos de poca importancia por cambios en su valor.
- b) Pasivo.- Los pasivos correspondientes a impuestos por pagar y proveedores reconocidos en el Balance General, presentan obligaciones concurrencias en las que es probable la salida de recursos económicos para liquidar la obligación.
- c) Ingresos.- Las ministraciones de recursos entregadas por la Secretaría de Finanzas y Administración del Gobierno del Estado de Puebla a la Universidad se reconocen como Subsidio Ordinario Estatal y Captación de Derechos, los entregados por la Federación se reconocen como Subsidio Ordinario Federal; los fondos extraordinarios como Programa de Mejoramiento del Profesorado (PRODEP), Programa para el Desarrollo Profesional Docente (PFCE) y se registran cuando se recibe el efectivo.
- d) Egresos.- Los egresos se reconocen en el momento en que se devengan, previa autorización y verificación de la existencia de suficiencia presupuestal, y se aplican en cumplimiento al Programa Presupuestario y al Presupuesto de Egresos aprobado.



Organismo Público Descentralizado del Gobierno del Estado de Puebla  
"2019, Año del Caudillo del Sur, Emiliano Zapata"

**Nota 3 .- CAJA**

Al 28 de febrero de 2019 el saldo de la cuenta de Caja es por **\$ 0.00**, en este mes no se dispuso de recurso para solventar gastos menores.

**Nota 4. - BANCOS**

La cuenta de Bancos se integra por la apertura de 10 cuentas en Banco Santander, S.A. en las que se depositan los recursos por **Subsidio Ordinario Estatal, Recursos Federales** (Subsidio Ordinario Federal, PRODEP, Apoyo a Madres Mexicanas, **Ingresos Propios, Captación de Derechos**, el saldo al 28 de febrero de 2019 es por un importe de **\$1,180,892.75** que se integra:

Cuenta	Concepto	2019
65507192496	SUBSIDIO ORDINARIO FEDERAL 2019	-\$42.00
65507192542	SUBSIDIO ORDINARIO ESTATAL 2019	\$726,147.57
65507192664	CAPTACION DE DERECHOS 2019	\$246,495.55
65507192573	INGRESOS PROPIOS 2019	\$18,812.00
65506535097	SUBSIDIO FEDERAL 2018	-\$1,387,642.15
65506535191	SUBSIDIO ESTATAL 2018	\$1,420,811.97
65506535160	CAPTACIÓN DE DERECHOS 2018	\$69,352.21
6556542663	ECONOMIAS DE INGRESOS PROPIOS 2018	\$7,461.62
65504876946	ECONOMIAS DE INGRESOS PROPIOS 2017	\$60,774.00
65504876824	PROMEP	\$0.04
65505181709	APOYO A MADRES MEXICANAS CONACYT	\$0.00
65505965632	SUBSIDIO FEDERAL 2017	-\$203.00
65505965677	CAPTACIÓN DE DERECHOS 2017	-\$203.00
65505391531	SUBSIDIO FEDERAL 2016	\$19,127.94
<b>TOTAL</b>		<b>\$1,180,892.75</b>



Organismo Público Descentralizado del Gobierno del Estado de Puebla  
"2019, Año del Caudillo del Sur, Emiliano Zapata"

**Nota 5. – DERECHOS A RECIBIR EFECTIVO O EQUIVALENTES**

Cuentas por cobrar a corto plazo que se integra con la subcuenta del Subsidio al Empleo, se entera en el pago provisional correspondiente, disminuyendo de las Retenciones de Impuesto Sobre la Renta por pago de sueldos y salarios, así como de la cuenta de deudores por cobrar a corto plazo que son personas comisionadas a fin de mes y comprueban en el mes inmediato posterior, el saldo al 28 de febrero de 2019 es por un importe de **\$36,050.20**

NOMBRE	CONCEPTO	HASTA 30 DIAS	
DEUDORES DIVERSOS POR COBRAR A CORTO PLAZO	DEUDORES POR DIVERSAS COMISIONES OFICIALES PARA CUMPLIR OBJETIVOS ACADEMICOS Y ADMINISTRATIVOS.	\$34,306.80	feb-19
SUBSIDIO AL EMPLEO	SUBSIDIO AL EMPLEO QUE SE DISMINUYE DE LAS RETENCIONES DEL ISR POR PAGO DE SUELDOS Y SALARIOS	\$1,743.40	feb-19
<b>TOTAL</b>		<b>\$36,050.20</b>	

**Nota 6. – ACTIVO NO CIRCULANTE**

Está conformado por los Bienes Muebles e Inmuebles de la Universidad, estos activos deben valuarse a su costo de adquisición, valor razonable o su equivalente en concordancia con el postulado básico de valuación.

El saldo al 28 de febrero de 2019 es de **\$234, 582,061.10** y se integra por las siguientes cuentas:

**a) Bienes Inmuebles.**

Son obras capitalizables que cumplen con la definición de activo y que incrementa su valor



Organismo Público Descentralizado del Gobierno del Estado de Puebla  
"2019, Año del Caudillo del Sur, Emiliano Zapata"

DESCRIPCIÓN	SALDO
TERRENOS	\$19,800,574.50
EDIFICIOS NO HABITACIONALES	\$120,794,623.88
<b>TOTAL</b>	<b>\$140,595,198.38</b>

**b) Bienes Muebles**

Representa el monto de los bienes muebles requeridos en el desempeño de las actividades de la Universidad.

DESCRIPCIÓN	SALDO
MOBILIARIO Y EQUIPO DE ADMINISTRACIÓN	\$30,890,765.68
MOBILIARIO Y EQ. EDUCACIONAL Y RECREATIVO	\$67,041,175.63
EQ. E INSTRUMENTAL MÉDICO DE LABORATORIO	\$327,550.74
VEHÍCULOS Y EQUIPO DE TRANSPORTE	\$3,885,597.02
EQUIPO DE DEFENSA Y SEGURIDAD	\$850,508.00
MAQUINARIA, OTROS EQUIPOS Y HERRAMIENTAS	\$7,376,351.58
<b>TOTAL</b>	<b>\$110,371,948.65</b>

**c) Activos intangibles.**

Representa el monto de derechos por el uso de activos de propiedad industrial, comercial, intelectual y otros.

INTANGIBLES	
DESCRIPCIÓN	SALDO
ACTIVOS INTANGIBLES	\$900,825.92
<b>TOTAL</b>	<b>\$900,825.92</b>



Organismo Público Descentralizado del Gobierno del Estado de Puebla  
"2019, Año del Caudillo del Sur, Emiliano Zapata"

**d) Depreciación, deterioro y amortización acumulada de Bienes.**

El monto de la depreciación se calculó considerando el costo de adquisición del activo (Monto Original de la Inversión) por el % de depreciación anual (tomado de la "Guía de Vida Útil Estimada y Porcentajes de Depreciación" publicada en los Parámetros de Estimación de Vida Útil aprobado por el Consejo Nacional de Armonización Contable, registrándose en los gastos del período, con el objetivo de conocer el gasto patrimonial y en una cuenta complementaria de activo como depreciación acumulada, a efecto de poder determinar el valor neto o el monto por depreciar.

DEPRECIACIÓN Y AMORTIZACIÓN ACUMULADA	
DESCRIPCIÓN	SALDO
DEPRECIACIÓN ACUM. BIENES INMUEBLES	\$1,862,444.58
DEPRECIACIÓN ACUM. BIENES MUEBLES	\$15,085,184.52
AMORTIZACIÓN ACUMULADA DE ACTIVOS INTANGIBLES	\$338,282.75
<b>TOTAL BIENES INMUEBLES</b>	<b>\$17,285,911.85</b>

**Nota 7. – CUENTAS POR PAGAR A CORTO PLAZO**

Son cuentas por pagar a plazo menor a un año y se integran de la siguiente manera:

- a) **Servicios Personales por pagar a corto plazo** representa el pago patronal por la Seguridad Social al ISSSTEP, IMSS e INFONAVIT, así como al SAR (Sistema de Ahorro para el Retiro), el saldo al 28 de febrero de 2019 se integra de la siguiente manera:

CONCEPTO	IMPORTE	
APORTACIONES DE SEGURIDAD SOCIAL	2,106,269.92	feb-19
SISTEMA DE AHORRO PARA EL RETIRO	180,218.59	feb-19
<b>TOTAL</b>	<b>2,286,488.51</b>	



Organismo Público Descentralizado del Gobierno del Estado de Puebla  
*"2019, Año del Caudillo del Sur, Emiliano Zapata"*

- b) **Proveedores a pagar a corto plazo** se integró por compromisos de pago por la adquisición de bienes y contratación de servicios básicos para el correcto funcionamiento de la institución y las áreas funcionales de la misma, el saldo al 28 de febrero de 2019 es por \$60,047.44

CONCEPTO	IMPORTE	
TELEFONOS DE MEXICO S.A.B. DE C.V.	8,977.18	feb-19
JUAN MANUEL RAMIREZ JUAREZ	5,568.00	feb-19
CENTRO NACIONAL DE EVALUACION PARA LA EDUCACION	15,890.00	feb-19
MIRIAM RODRIGUEZ CRUZ	1,616.18	feb-19
PROVEEDORA DE PAPELERIAS Y OFICINAS LAS TORRES S.A.	873.44	feb-19
SOCORRO GUEVARA PINTO	3,012.04	feb-19
SUMINISTRO E BIENES Y SERVICIOS MURNATH S.A. DE C.V.	24,110.60	feb-19
<b>TOTAL</b>	<b>60,047.44</b>	

- c) **Retenciones y Contribuciones por Pagar a Corto Plazo** se integra por los enteros de las Retenciones de Impuesto Sobre la Renta de sueldos y salarios, las retenciones de I.S.R. y de I.V.A derivado de servicios personales independientes; las retenciones de ISSSTEP, IMSS e INFONAVIT a los trabajadores; el saldo al 28 de febrero de 2019 es por la cantidad de **\$2,000,910.63**

NOMBRE	CONCEPTO	MONTO	ANTIGÜEDAD
ISR RETENIDO POR SALARIOS	RETENCIÓN DE ISR SOBRE NÓMINA	\$835,977.55	feb-19
ISR RETENIDO POR HONORARIOS	RETENCIÓN DEL ISR POR HONORARIOS	\$998.36	feb-19
IMSS RETENIDO	IMSS RETENIDO	\$16,778.48	feb-19
ISSSTEP RETENIDO	ISSSTEP RETENIDO	\$862,386.73	feb-19
INFONAVIT RETENIDO	INFONAVIT RETENIDO	\$61,120.67	feb-19
IVA RETENIDO	RETENCIÓN DEL IVA POR HONORARIOS	\$0.12	feb-19
<b>TOTAL</b>		<b>\$1,777,261.91</b>	





Organismo Público Descentralizado del Gobierno del Estado de Puebla  
"2019, Año del Caudillo del Sur, Emiliano Zapata"

- d) **Otras Retenciones por Pagar** representa las retenciones efectuadas a los trabajadores por los préstamos otorgados por FONACOT y el ISSSTEP al personal, así como la retención del 5% al Millar de conformidad con el Art. 32 fracción V de la Ley de Ingresos para el Ejercicio Fiscal 2019 y el Impuesto Sobre Erogaciones por Remuneraciones al trabajo personal 3%, el saldo al 28 de febrero de 2019 se integra de la siguiente manera:

NOMBRE	CONCEPTO	MONTO
ISSSTEP PRESTAMOS	RETENCIÓN DE IMPORTES CONVENIDOS ENTRE ISSSTEP Y TRABAJADOR	\$23,870.83
CREDITOS FONACOT	RETENCIÓN DE IMPORTES CONVENIDOS ENTRE FONACOT Y TRABAJADOR	\$51,717.89
3% SOBRE NOMINA	IMPUESTO SOBRE NOMINA Y OTROS QUE SE DERIVEN DE UNA RELACION LABORAL	\$148,060.00
<b>TOTAL</b>		<b>\$223,648.72</b>

**Nota 8.- OTRAS CUENTAS POR PAGARA A CORTO PLAZO**

**Acreeedores diversos**

Representa las cuentas pendientes de liquidar por parte de la institución hacia algunos colaboradores por concepto de reembolsos y pago de nómina por cambios de cuentas de particulares.

NOMBRE	CONCEPTO	MONTO
ACREEDORES DIVERSOS	PENDIENTE DE PAGO POR CONCEPTO DE NOMINA	\$85,289.31
<b>TOTAL</b>		<b>\$85,289.31</b>



Organismo Público Descentralizado del Gobierno del Estado de Puebla  
"2019, Año del Caudillo del Sur, Emiliano Zapata"

**Nota 9. – PATRIMONIO**

**Patrimonio Generado**

Representa la suma de los resultados de la gestión de ejercicios anteriores, incluyendo las aplicadas a reservas, resultado del ejercicio corriente y los eventos identificables y cuantificables que le afectan el saldo al 28 de febrero de 2019 es por la cantidad de **\$236,163,442.13**

CUENTA	SALDO
RESULTADO DE EJERCICIOS ANTERIORES	\$64,777,759.06
RESERVA DE PATRIMONIO	\$171,385,683.07
<b>TOTAL</b>	<b>\$236,163,442.13</b>

**Nota 10.- INGRESOS Y OTROS BENEFICIOS**

Se integra por los importes que ha recibido la Universidad de la Secretaría de Finanzas y Administración correspondientes al **Subsidio Ordinario Estatal y Captación de Derechos**, los ingresos recibidos del **Subsidio Ordinario Federal** y los **Ingresos Propios** por venta de Servicios, todos ellos del periodo comprendido del 1 de enero al 28 de febrero de 2019 la cual asciende a la cantidad de **\$12,130,589.61** se integra de la siguiente manera:

CUENTA	SALDO
SUBSIDIO ORDINARIO ESTATAL	\$10,414,413.00
INGRESOS POR VENTA DE SERVICIOS PRODUCIDOS EN ESTABLECIMIENTOS DEL GOBIERNO	\$41,583.64
CAPTACIÓN DE DERECHOS	\$1,674,592.97
<b>TOTAL</b>	<b>\$12,130,589.61</b>



Organismo Público Descentralizado del Gobierno del Estado de Puebla  
"2019, Año del Caudillo del Sur, Emiliano Zapata"

**Nota 11. – PRESUPUESTO DE EGRESOS**

El Presupuesto de Egresos devengados del 1 de enero al 28 de febrero de 2019 es por la cantidad de **\$16,927,763.58** y se integra por recurso de la siguiente manera:

Descripción	Federal	Estatal	Ingresos Propios	Captación de Derechos	Fondos Extraordinarios Federales	Remanentes	Total
Servicios Personales	\$1,185,507.48	\$12,548,221.50	\$0.00	\$0.00	\$0.00	\$0.00	\$13,733,728.98
Materiales y Suministros	\$145,621.15	\$229,217.65	\$0.00	\$285,231.00	\$0.00	\$0.00	\$660,069.80
Servicios Generales	\$82,293.08	\$504,282.93	\$218,749.43	\$149,1968.36	\$0.00	\$0.00	\$2,297,293.80
Transferencias, Asignaciones, Subsidios y Otras Ayudas	\$0.00	\$0.00	\$0.00	\$198,671.00	\$38,000.00	\$0.00	\$236,671.00
Bienes Muebles, Inmuebles e Intangibles	\$0.00	\$0.00	\$0.00	\$0.00	\$0.00	\$0.00	\$0.00
<b>TOTAL</b>	<b>\$1,413,421.71</b>	<b>\$13,281,722.08</b>	<b>\$218,749.43</b>	<b>\$1,975,870.36</b>	<b>\$38,000.00</b>	<b>\$0.00</b>	<b>\$16,927,763.58</b>

**Nota 12. – Obligaciones fiscales:**

Debido a que la Universidad es un ente social, no está sujeto al pago de: a) Impuesto Sobre la Renta, b) Impuesto al Valor Agregado, y c) Participación de sus empleados en las utilidades, salvo en su carácter de retenedor de impuestos a terceros.

"Bajo protesta de decir verdad, declaramos que los Estados Financieros y sus Notas, son razonablemente correctos y son responsabilidad del emisor".

Mtro. Héctor Xavier Velasco Pérez.  
Rector de la Universidad

Mtro. Roberto Miguel Ángel Limón Ortega  
Director de Administración y Finanzas



# Universidad Tecnológica de Huejotzingo

## ESTADO DE PUEBLA

### Reporte Analítico del Activo

Del 01/feb./2019 al 28/feb./2019

Usu: LUCY

Rep: rptEstadoAnalíticoDeActivosYPasivos

Fecha y hora de Impresión 07/mar./2019 05:23 p. m.

Cuenta Contable	Saldo Inicial	Cargos del periodo	Abonos del periodo	Saldo Final	Flujo del Periodo
<b>1000 ACTIVO</b>	<b>\$235,020,382.36</b>	<b>\$17,863,672.47</b>	<b>\$17,085,050.78</b>	<b>\$235,799,004.05</b>	<b>\$778,621.69</b>
1100 ACTIVO CIRCULANTE	\$438,321.26	\$17,863,672.47	\$17,085,050.78	\$1,216,942.95	\$778,621.69
1110 EFECTIVO Y EQUIVALENTES	\$296,646.39	\$9,293,241.63	\$8,408,995.27	\$1,180,892.75	\$884,246.36
1112 BANCOS/TESORERÍA	\$296,646.39	\$9,293,241.63	\$8,408,995.27	\$1,180,892.75	\$884,246.36
1120 DERECHOS A RECIBIR EFECTIVO O EQUIVALENTES	\$141,674.87	\$8,570,430.84	\$8,676,055.51	\$36,050.20	-\$105,624.67
1122 CUENTAS POR COBRAR A CORTO PLAZO	\$0.00	\$8,481,508.61	\$8,481,508.61	\$0.00	\$0.00
1123 DEUDORES DIVERSOS POR COBRAR A CORTO PLAZO	\$141,674.87	\$88,922.23	\$194,546.90	\$36,050.20	-\$105,624.67
1200 ACTIVO NO CIRCULANTE	\$234,582,061.10	\$0.00	\$0.00	\$234,582,061.10	\$0.00
1230 BIENES INMUEBLES, INFRAESTRUCTURA Y CONSTRUCCIONES EN F	\$140,595,198.38	\$0.00	\$0.00	\$140,595,198.38	\$0.00
1231 TERRENOS	\$19,800,574.50	\$0.00	\$0.00	\$19,800,574.50	\$0.00
1233 EDIFICIOS NO HABITACIONALES	\$120,794,623.88	\$0.00	\$0.00	\$120,794,623.88	\$0.00
1240 BIENES MUEBLES	\$110,371,948.65	\$0.00	\$0.00	\$110,371,948.65	\$0.00
1241 MOBILIARIO Y EQUIPO DE ADMINISTRACIÓN	\$30,890,765.68	\$0.00	\$0.00	\$30,890,765.68	\$0.00
1242 MOBILIARIO Y EQUIPO EDUCACIONAL Y RECREATIVO	\$67,041,175.63	\$0.00	\$0.00	\$67,041,175.63	\$0.00
1243 EQUIPO E INSTRUMENTAL MÉDICO Y DE LABORATORIO	\$327,550.74	\$0.00	\$0.00	\$327,550.74	\$0.00
1244 VEHÍCULOS Y EQUIPO DE TRANSPORTE	\$3,885,597.02	\$0.00	\$0.00	\$3,885,597.02	\$0.00
1245 EQUIPO DE DEFENSA Y SEGURIDAD	\$850,508.00	\$0.00	\$0.00	\$850,508.00	\$0.00
1246 MAQUINARIA, OTROS EQUIPOS Y HERRAMIENTAS	\$7,376,351.58	\$0.00	\$0.00	\$7,376,351.58	\$0.00
1250 ACTIVOS INTANGIBLES	\$900,825.92	\$0.00	\$0.00	\$900,825.92	\$0.00
1251 SOFTWARE	\$900,825.92	\$0.00	\$0.00	\$900,825.92	\$0.00
1260 DEPRECIACIÓN, DETERIORO Y AMORTIZACIÓN ACUMULADA DE BIEI	-\$17,285,911.85	\$0.00	\$0.00	-\$17,285,911.85	\$0.00
1261 DEPRECIACIÓN ACUMULADA DE BIENES INMUEBLES	-\$1,862,444.58	\$0.00	\$0.00	-\$1,862,444.58	\$0.00
1263 DEPRECIACIÓN ACUMULADA DE BIENES MUEBLES	-\$15,085,184.52	\$0.00	\$0.00	-\$15,085,184.52	\$0.00
1265 AMORTIZACIÓN ACUMULADA DE ACTIVOS INTANGIBLES	-\$338,282.75	\$0.00	\$0.00	-\$338,282.75	\$0.00



**Universidad Tecnológica de Huejotzingo**  
**ESTADO DE PUEBLA**  
**Reporte Analítico del Activo**  
**Del 01/feb./2019 al 28/feb./2019**

Usu: LUCY  
 Rep: rptEstadoAnaliticoDeActivosYPasivos

Fecha y hora de Impresión: 07/mar./2019 05:23 p. m.

Cuenta Contable	Saldo Inicial	Cargos del periodo	Abonos del periodo	Saldo Final	Flujo del Periodo
-----------------	---------------	--------------------	--------------------	-------------	-------------------

"Bajo protesta de decir verdad declaramos que los Estados Financieros y sus notas, son razonablemente correctos y son responsabilidad del emisor".



MTRO. HÉCTOR XAVIER VELASCO PEREZ

RECTOR

C.P. MARIA DEL CARMEN ROSARIO REYES

ENCARGADA DEL DEPTO. DE RECURSOS FINANCIEROS Y CONTABILIDAD

MTRO. ROBERTO MIGUEL ANGEL LIMÓN ORTEGA

ENCARGADO DE LA DIRECCIÓN DE ADMINISTRACIÓN Y FINANZAS



# Universidad Tecnológica de Huejutzingo

## ESTADO DE PUEBLA

### Reporte Analítico del Pasivo Del 01/feb./2019 al 28/feb./2019

Usr: LUCY  
Rep: rptEstadoAnaliticoDeActivosYPasivos


Fecha y hora de Impresión  
07/mar./2019  
05:25 p. m.

Cuenta Contable	Saldo Inicial	Cargos del periodo	Abonos del periodo	Saldo Final	Flujo del Periodo
<b>2000 PASIVO</b>	<b>\$2,405,094.16</b>	<b>\$9,363,948.25</b>	<b>\$11,391,589.98</b>	<b>\$4,432,735.89</b>	<b>\$2,027,641.73</b>
2100 PASIVO CIRCULANTE	\$2,405,094.16	\$9,363,948.25	\$11,391,589.98	\$4,432,735.89	\$2,027,641.73
2110 CUENTAS POR PAGAR A CORTO PLAZO	\$2,405,094.16	\$9,363,948.25	\$11,391,589.98	\$4,432,735.89	\$2,027,641.73
2111 SERVICIOS PERSONALES POR PAGAR A CORTO PLAZO	\$995,845.18	\$6,046,847.11	\$7,337,490.44	\$2,286,488.51	\$1,290,643.33
2112 PROVEEDORES POR PAGAR A CORTO PLAZO	\$34,921.69	\$1,983,181.46	\$2,008,307.21	\$60,047.44	\$25,125.75
2115 TRANSFERENCIAS OTORGADAS POR PAGAR A CORTO PLAZO	\$0.00	\$236,671.00	\$236,671.00	\$0.00	\$0.00
2117 RETENCIONES Y CONTRIBUCIONES POR PAGAR A CORTO PLAZO	\$1,374,327.29	\$931,025.90	\$1,557,609.24	\$2,000,910.63	\$626,583.34
2119 OTRAS CUENTAS POR PAGAR A CORTO PLAZO	\$0.00	\$166,222.78	\$251,512.09	\$85,289.31	\$85,289.31

"Bajo protesta de decir verdad declaramos que los Estados Financieros y sus notas, son razonablemente correctos y son responsabilidad del emisor".

  
 MTRO. HECTOR XAVIER VELASCO PEREZ  
 RECTOR

  
 MTRO. ROBERTO MIGUEL ANGEL LIMON ORTEGA  
 ENCARGADO DE LA DIRECCIÓN DE ADMINISTRACIÓN Y FINANZAS

  
 C.P. MARIA DEL CARMEN ROSARIO REYES  
 ENCARGADA DEL DEPTO. DE RECURSOS FINANCIEROS Y CONTABILIDAD



**Universidad Tecnológica de Huejotzingo**  
**ESTADO DE PUEBLA**

**Estado Analítico de la Deuda y Otros Pasivos**  
 Del 01/feb./2019 Al 28/feb./2019

Fecha y hora de Impresión: 07/mar./2019 05:25 p. m.

Usu: LUCY  
 Rep: rptEstadoAnaliticoDeudaYPasivos

Denominación de las Deudas	Moneda de Contratación	Institución o País Acreedor	Saldo Inicial del Periodo	Saldo Final del Periodo
<b>DEUDA PÚBLICA</b>				
<b>Corto Plazo</b>				
<b>Deuda Interna</b>				
Instituciones de Crédito	Peso	México	\$0.00	\$0.00
Títulos y Valores	Peso	México	\$0.00	\$0.00
Arrendamientos Financieros	Peso	México	\$0.00	\$0.00
<b>Deuda Externa</b>				
Organismos Financieros Internacionales	Peso	México	\$0.00	\$0.00
Deuda Bilateral	Peso	México	\$0.00	\$0.00
Títulos y Valores	Peso	México	\$0.00	\$0.00
Arrendamientos Financieros	Peso	México	\$0.00	\$0.00
Subtotal Corto Plazo	Peso	México	\$0.00	\$0.00
<b>Largo Plazo</b>				
<b>Deuda Interna</b>				
Instituciones de Crédito	Peso	México	\$0.00	\$0.00
Títulos y Valores	Peso	México	\$0.00	\$0.00
Arrendamientos Financieros	Peso	México	\$0.00	\$0.00
<b>Deuda Externa</b>				
Organismos Financieros Internacionales	Peso	México	\$0.00	\$0.00
Deuda Bilateral	Peso	México	\$0.00	\$0.00
Títulos y Valores	Peso	México	\$0.00	\$0.00
Arrendamientos Financieros	Peso	México	\$0.00	\$0.00
Subtotal Largo Plazo	Peso	México	\$0.00	\$0.00
<b>Otros Pasivos</b>	Peso	México	\$2,405,094.16	\$4,432,735.89
<b>Total Deuda y Otros Pasivos</b>	Peso	México	\$2,405,094.16	\$4,432,735.89



**Universidad Tecnológica de Huejotzingo**  
**ESTADO DE PUEBLA**  
**Estado Analítico de la Deuda y Otros Pasivos**  
**Del 01/feb./2019 Al 28/feb./2019**


Usu: LUCY  
 Rep: rptEstadoAnaliticoDeudaYPasivos


Fecha y hora de Impresión: 07/mar./2019 05:25 p. m.

Denominación de las Deudas	Moneda de Contratación	Institución o País Acreedor	Saldo Inicial del Periodo	Saldo Final del Periodo
----------------------------	------------------------	-----------------------------	---------------------------	-------------------------

**DEUDA PÚBLICA**

"Bajo protesta de decir verdad, declaramos que los Estados Financieros y sus notas, son razonablemente correctos y son responsabilidad del emisor".

  
 MTRO. HECTOR XAVIER VELASCO PEREZ  
 RECTOR

  
 C.P. MARIA DEL CARMEN ROSARIO REYES  
 ENCARGADA DEL DEPTO. DE RECURSOS FINANCIEROS Y CONTABILIDAD

  
 MTRÓ. ROBERTO MIGUEL ANGEL LIMON ORTEGA  
 ENCARGADO DE LA DIRECCIÓN DE ADMINISTRACIÓN Y FINANZAS





Universidad Tecnológica de Huejotzingo  
ESTADO DE PUEBLA  
Estado de Actividades


Usu: LUCY  
Rep: rptEstadoActividades


Del 01/feb./2019 al 28/feb./2019

Fecha y hora de Impresión 07/mar./2019  
05:26 p. m.

	<u>2019</u>	<u>2018</u>
<b>INGRESOS Y OTROS BENEFICIOS</b>		
<b>INGRESOS DE GESTIÓN</b>	\$41,583.64	\$271,915.00
INGRESOS POR VENTA DE BIENES Y PRESTACIÓN DE SERVICIOS	\$41,583.64	\$271,915.00
<b>PARTICIPACIONES, APORTACIONES, CONVENIOS, INCENTIVOS DERIVADOS DE LA COLABORACIÓN FISCAL, FONDOS DISTINTOS DE APORTACIONES, TRANSFERENCIAS, ASIGNACIONES, SUBSIDIOS Y SUBVENCIONES, Y PENSIONES Y JUBILACIONES</b>	\$8,439,924.97	\$14,300,025.72
TRANSFERENCIAS, ASIGNACIONES, SUBSIDIOS Y SUBVENCIONES, Y PENSIONES Y JUBILACIONES	\$8,439,924.97	\$14,300,025.72
TRANSFERENCIAS Y ASIGNACIONES	\$1,674,592.97	\$364,245.28
SUBSIDIOS Y SUBVENCIONES	\$6,765,332.00	\$13,935,780.44
<b>OTROS INGRESOS Y BENEFICIOS</b>	\$0.00	\$0.00
<b>Total de Ingresos y Otros Beneficios</b>	<b>\$8,481,508.61</b>	<b>\$14,571,940.72</b>
<b>GASTOS Y OTRAS PÉRDIDAS</b>		
<b>GASTOS DE FUNCIONAMIENTO</b>	\$9,493,857.65	\$6,966,628.16
SERVICIOS PERSONALES	\$7,337,490.44	\$6,236,143.73
MATERIALES Y SUMINISTROS	\$548,890.16	\$156,265.66
SERVICIOS GENERALES	\$1,607,477.05	\$574,218.77
TRANSFERENCIAS, ASIGNACIONES, SUBSIDIOS Y OTRAS AYUDAS	\$236,671.00	\$242,582.41
AYUDAS SOCIALES	\$236,671.00	\$242,582.41
<b>PARTICIPACIONES Y APORTACIONES</b>	\$0.00	\$0.00
<b>INTERESES, COMISIONES Y OTROS GASTOS DE LA DEUDA PÚBLICA</b>	\$0.00	\$0.00
<b>OTROS GASTOS Y PÉRDIDAS EXTRAORDINARIAS</b>	\$0.00	\$0.00
<b>INVERSIÓN PÚBLICA</b>	\$0.00	\$0.00
<b>Total de Gastos y otras Pérdidas</b>	<b>\$9,730,528.65</b>	<b>\$7,209,210.57</b>
<b>Resultado del Ejercicio (Ahorro/Desahorro)</b>	<b>-\$1,249,020.04</b>	<b>\$7,362,730.15</b>

"Bajo protesta de decir verdad declaramos que los Estados Financieros y sus notas, son razonablemente correctos y son responsabilidad del emisor".

  
\_\_\_\_\_  
MTRO. HÉCTOR XAVIER VELASCO PÉREZ  
RECTOR

  
\_\_\_\_\_  
MTRO. ROBERTO MIGUEL ÁNGEL LIMÓN ORTEGA  
ENCARGADO DE LA DIRECCIÓN DE ADMINISTRACIÓN Y  
FINANZAS

  
\_\_\_\_\_  
C.P. MARÍA DEL CARMEN ROSARIO REYES  
ENCARGADA DEL DEPTO. DE RECURSOS FINANCIEROS Y  
CONTABILIDAD



**Universidad Tecnológica de Huejotzingo**  
**ESTADO DE PUEBLA**  
**Estados de Resultados**  
 Del 01/feb./2019 al 28/feb./2019

Usr: LUCY  
 Rep: rptEstadoResultado

Fecha y hora de Impresión 07/mar./2019  
 05:28 p. m.

	PERIODO	%	ACUMULADO	%
	1/feb. al 28/feb./2019		01/ene al 28/feb./2019	
<b>INGRESOS Y OTROS BENEFICIOS</b>				
INGRESOS DE GESTIÓN	\$41,583.64	0.49 %	\$41,583.64	0.34 %
INGRESOS POR VENTA DE BIENES Y PRESTACIÓN DE SERVICIOS	\$41,583.64	0.49 %	\$41,583.64	0.34 %
PARTICIPACIONES, APORTACIONES, CONVENIOS, INCENTIVOS DERIV	\$8,439,924.97	99.50 %	\$12,089,005.97	99.65 %
TRANSFERENCIAS, ASIGNACIONES, SUBSIDIOS Y SUBVENCIONES, Y PENSIO	\$8,439,924.97	99.50 %	\$12,089,005.97	99.65 %
TRANSFERENCIAS Y ASIGNACIONES	\$1,674,592.97	19.74 %	\$1,674,592.97	13.80 %
SUBSIDIOS Y SUBVENCIONES	\$6,765,332.00	79.76 %	\$10,414,413.00	85.85 %
OTROS INGRESOS Y BENEFICIOS	\$0.00	0.00 %	\$0.00	0.00 %
<b>Total de Ingresos</b>	<b>\$8,481,508.61</b>	<b>100.00 %</b>	<b>\$12,130,589.61</b>	<b>100.00 %</b>
<b>GASTOS Y OTRAS PÉRDIDAS</b>				
GASTOS DE FUNCIONAMIENTO	\$9,493,857.65	111.93 %	\$16,691,092.58	137.59 %
SERVICIOS PERSONALES	\$7,337,490.44	86.51 %	\$13,733,728.98	113.21 %
MATERIALES Y SUMINISTROS	\$548,890.16	6.47 %	\$660,069.80	5.44 %
SERVICIOS GENERALES	\$1,607,477.05	18.95 %	\$2,297,293.80	18.93 %
TRANSFERENCIAS, ASIGNACIONES, SUBSIDIOS Y OTRAS AYUDAS	\$236,671.00	2.79 %	\$236,671.00	1.95 %
AYUDAS SOCIALES	\$236,671.00	2.79 %	\$236,671.00	1.95 %
PARTICIPACIONES Y APORTACIONES	\$0.00	0.00 %	\$0.00	0.00 %
INTERESES, COMISIONES Y OTROS GASTOS DE LA DEUDA PÚBLICA	\$0.00	0.00 %	\$0.00	0.00 %
OTROS GASTOS Y PÉRDIDAS EXTRAORDINARIAS	\$0.00	0.00 %	\$0.00	0.00 %
INVERSIÓN PÚBLICA	\$0.00	0.00 %	\$0.00	0.00 %
<b>Total de Gastos y otras Perdidas</b>	<b>\$9,730,528.65</b>	<b>114.72 %</b>	<b>\$16,927,763.58</b>	<b>139.54 %</b>
<b>Ahorro / Desahorro Neto del Ejercicio</b>	<b>-\$1,249,020.04</b>	<b>-14.72 %</b>	<b>-\$4,797,173.97</b>	<b>-39.54 %</b>

MTRO. HÉCTOR XAVIER VELASCO PÉREZ

RECTOR

C.P. MARÍA DEL CARMEN ROSARIO REYES

ENCARGADA DEL DEPTO. DE RECURSOS FINANCIEROS Y  
 CONTABILIDAD

MTRO. ROBERTO MIGUEL ÁNGEL LIMÓN ORTEGA

ENCARGADO DE LA DIRECCIÓN DE ADMINISTRACIÓN Y  
 FINANZAS



Universidad Tecnológica de Huejotzingo  
ESTADO DE PUEBLA  
Estado de Origen y Aplicacion de Recursos  
Del 01/feb./2019 al 28/feb./2019

Usr: LUCY

Rep: rptEstadoOrigenAplicacion

Fecha y hora de Impresión 07/mar./2019 05:30 p. m.

**ORIGEN DE LOS RECURSOS**

EXISTENCIA EN EFECTIVO Y EQUIVALENTES AL	\$296,646.39
INGRESOS POR VENTA DE BIENES Y PRESTACIÓN DE SER	\$41,583.64
TRANSFERENCIAS, ASIGNACIONES, SUBSIDIOS Y SUBVEN	\$8,439,924.97
Disminuciones del Activo	\$8,676,055.51
Incrementos del Pasivo	\$11,391,589.98
<b>TOTAL ORIGEN</b>	<b>\$28,845,800.49</b>

**APLICACIÓN DE LOS RECURSOS**

SERVICIOS PERSONALES	\$7,337,490.44
MATERIALES Y SUMINISTROS	\$548,890.16
SERVICIOS GENERALES	\$1,607,477.05
AYUDAS SOCIALES	\$236,671.00
Incrementos del Activo	\$8,570,430.84
Disminuciones del Pasivo	\$9,363,948.25
EXISTENCIA EN EFECTIVO Y EQUIVALENTES AL	\$1,180,892.75
<b>TOTAL APLICACIÓN</b>	<b>\$28,845,800.49</b>

  
MTRO. HÉCTOR XAVIER VELASCO PÉREZ

RECTOR

  
C.P. MARIA DEL CARMEN ROSARIO REYES

ENCARGADA DEL DEPTO. DE RECURSOS FINANCIEROS Y  
CONTABILIDAD

  
MTRO. ROBERTO MIGUEL ÁNGEL LIMÓN ORTEGA

ENCARGADO DE LA DIRECCIÓN DE ADMINISTRACIÓN Y  
FINANZAS



**Universidad Tecnológica de Huejutzingo**  
**ESTADO DE PUEBLA**  
**Estado Analítico de Ingresos**  
 Del 01/feb./2019 Al 28/feb./2019

Fecha y hora de Impresión 07/mar./2019 14:12

Usu: gbutierrez  
 Rep: rptEstadoPresupuestoIngresosRB\_CP

Rubros de los Ingresos	Ingreso					Diferencia (6=5-1)
	Estimado (1)	Ampliaciones / (Reducciones) (2)	Modificado (3=1+2)	Devengados (4)	Recaudado (5)	
IMPUESTOS	\$0.00	\$0.00	\$0.00	\$0.00	\$0.00	0.00
CUOTAS Y APORTACIONES DE SEGURIDAD SOCIAL	\$0.00	\$0.00	\$0.00	\$0.00	\$0.00	0.00
CONTRIBUCIONES DE MEJORAS	\$0.00	\$0.00	\$0.00	\$0.00	\$0.00	0.00
DERECHOS	\$0.00	\$0.00	\$0.00	\$0.00	\$0.00	0.00
PRODUCTOS	\$0.00	\$0.00	\$0.00	\$0.00	\$0.00	0.00
APROVECHAMIENTOS	\$0.00	\$0.00	\$0.00	\$0.00	\$0.00	0.00
INGRESOS POR VENTA DE BIENES, PRESTACIÓN DE SERVICIOS Y PARTICIPACIONES, APORTACIONES, CONVENIOS, INCENTIVOS DE TRANSFERENCIAS, ASIGNACIONES, SUBSIDIOS Y SUBVENCIONES	\$2,034,875.00	\$0.00	\$2,034,875.00	\$41,583.64	\$41,583.64	-1,993,291.36
INGRESOS DERIVADOS DE FINANCIAMIENTOS	\$103,365,095.00	\$1,131,393.00	\$104,496,488.00	\$8,439,924.97	\$8,439,924.97	-94,925,170.03
<b>Total</b>	<b>\$105,399,970.00</b>	<b>\$1,131,393.00</b>	<b>\$106,531,363.00</b>	<b>\$8,481,508.61</b>	<b>\$8,481,508.61</b>	<b>-96,918,461.39</b>

Estado Analítico de Ingresos por Fuente de Financiamiento	Ingreso					Diferencia (6=5-1)
	Estimado (1)	Ampliaciones / (Reducciones) (2)	Modificado (3=1+2)	Devengados (4)	Recaudado (5)	
<b>Ingresos del Poder Ejecutivo Federal o Estatal y de los Municipios</b>						
<b>Ingresos de los Entes Públicos de los Poderes Legislativo y Judicial, de los Organos Autónomos y del Sector Paraestatal o Paramunicipal, así como de las Empresas Productivas del Estado</b>						
<b>Ingresos Derivados de Financiamiento</b>						
<b>Total</b>	<b>\$0.00</b>	<b>\$0.00</b>	<b>\$0.00</b>	<b>\$0.00</b>	<b>\$0.00</b>	<b>0.00</b>



**Universidad Tecnológica de Huejutzingo**  
**ESTADO DE PUEBLA**  
**Estado Analítico de Ingresos**  
**Del 01/feb./2019 Al 28/feb./2019**

Fecha y hora de Impresión | 07/mar./2019 14:12

Usr: ggutierrez  
 Rep: rptEstadoPresupuestoIngresosRB\_CP

\_\_\_\_\_  
 MTRO. ROBERTO MIGUEL ANGEL LIMÓN ORTEGA  
 ENCARGADO DE LA DIRECCIÓN DE ADMINISTRACIÓN Y FINANZAS

\_\_\_\_\_  
 MTRO. HECTOR XAVIER VELASCO PÉREZ  
 RECTOR

\_\_\_\_\_  
 C.P. MARIA DEL CARMEN ROSARIO REYES  
 ENCARGADA DEL DEPTO. DE RECURSOS FINANCIEROS Y CONTABILIDAD



**Universidad Tecnológica de Huejutzingo**  
**ESTADO DE PUEBLA**  
**Estado Analítico del Ejercicio Presupuesto de Egresos**  
**Clasificación por Objeto del Gasto (Capítulo y Concepto)**

Fecha y hora de Impresión: 07/mar./2019 14:15

Usr: ggutierrez  
 Rep: rptEstadoPresupuestoEgresos\_CP\_CTO

Del 01/feb./2019 Al 28/feb./2019

Concepto	Egresos					Subejercicio 6 = (3 - 4)
	Aprobado 1	Ampliaciones / (Reducciones) 2	Modificado 3=(1+2)	Devengado 4	Pagado 5	
<b>SERVICIOS PERSONALES</b>	<b>\$86,267,545.94</b>	<b>\$825,042.50</b>	<b>\$87,092,588.44</b>	<b>\$7,337,490.44</b>	<b>\$6,046,847.11</b>	<b>\$79,755,098.00</b>
REMUNERACIONES AL PERSONAL DE CARÁCTER PERMANENTE	\$31,994,690.96	\$1,928,141.44	\$33,922,832.40	\$3,411,786.93	\$3,411,786.93	\$30,511,045.47
REMUNERACION DE CARÁCTER EVENTUAL	\$26,617,648.68	\$151,405.57	\$26,769,054.25	\$2,036,704.34	\$2,036,704.34	\$24,732,349.91
REMUNERACIONES ADICIONALES Y ESPECIALES	\$7,567,840.54	-\$1,327,179.31	\$6,240,661.23	\$110,320.71	\$110,320.71	\$6,130,340.52
SEGURIDAD SOCIAL	\$15,303,848.29	\$298,940.04	\$15,602,788.33	\$1,415,086.89	\$124,443.56	\$14,187,701.44
OTRAS PRESTACIONES SOCIALES Y ECONÓMICAS	\$4,783,517.47	-\$226,265.24	\$4,557,252.23	\$363,591.57	\$363,591.57	\$4,193,660.66
PREVISIONES	\$0.00	\$0.00	\$0.00	\$0.00	\$0.00	\$0.00
PAGO DE ESTÍMULOS A SERVIDORES PÚBLICOS	\$0.00	\$0.00	\$0.00	\$0.00	\$0.00	\$0.00
<b>MATERIALES Y SUMINISTROS</b>	<b>\$2,538,067.48</b>	<b>\$518,642.70</b>	<b>\$3,056,710.18</b>	<b>\$548,890.16</b>	<b>\$547,712.67</b>	<b>\$2,507,920.02</b>
MATERIALES DE ADMINISTRACIÓN, EMISIÓN DE DOCUMENTO	\$1,061,771.41	\$131,743.66	\$1,193,515.07	\$154,873.94	\$154,000.50	\$1,038,641.13
ALIMENTOS Y UTENSILIOS	\$131,371.12	\$6,000.00	\$137,371.12	\$5,899.97	\$5,899.97	\$131,471.15
MATERIAS PRIMAS Y MATERIALES DE PRODUCCIÓN Y COMEF	\$0.00	\$0.00	\$0.00	\$0.00	\$0.00	\$0.00
MATERIALES Y ARTÍCULOS DE CONSTRUCCIÓN Y DE REPARA	\$99,925.88	\$42,178.70	\$142,104.58	\$27,580.16	\$24,588.12	\$114,524.42
PRODUCTOS QUÍMICOS, FARMACÉUTICOS Y DE LABORATORI	\$85,160.26	\$31,720.34	\$116,880.60	\$17,181.77	\$17,181.77	\$99,698.83
COMBUSTIBLES, LUBRICANTES Y ADITIVOS	\$616,500.00	\$0.00	\$616,500.00	\$51,271.43	\$52,619.43	\$565,228.57
VESTUARIO, BLANCOS, PRENDAS DE PROTECCIÓN Y ARTÍCULO	\$159,634.00	\$0.00	\$159,634.00	\$10,035.00	\$10,035.00	\$149,599.00
MATERIALES Y SUMINISTROS PARA SEGURIDAD	\$0.00	\$0.00	\$0.00	\$0.00	\$0.00	\$0.00
HERRAMIENTAS, REFACCIONES Y ACCESORIOS MENORES	\$383,704.81	\$307,000.00	\$690,704.81	\$282,047.89	\$283,407.88	\$408,656.92
<b>SERVICIOS GENERALES</b>	<b>\$15,910,659.74</b>	<b>\$958,591.17</b>	<b>\$16,869,250.91</b>	<b>\$1,607,477.05</b>	<b>\$1,570,457.79</b>	<b>\$15,261,773.86</b>
SERVICIOS BÁSICOS	\$2,389,354.07	-\$258,803.04	\$2,130,551.03	\$173,554.17	\$164,901.99	\$1,966,996.86
SERVICIOS DE ARRENDAMIENTO	\$735,843.84	\$125,435.69	\$861,279.53	\$38,361.20	\$38,361.20	\$822,918.33
SERVICIOS PROFESIONALES, CIENTÍFICOS, TÉCNICOS Y OTR	\$3,383,651.85	\$56,374.10	\$3,440,025.95	\$16,474.64	\$1,396.64	\$3,423,551.31
SERVICIOS FINANCIEROS, BANCARIOS Y COMERCIALES	\$296,819.16	\$42,564.21	\$339,383.37	\$63,574.26	\$63,574.26	\$275,809.11

MRO. HECTOR XAVIER VELASCO PEREZ  
 RECTOR

MRO. ROBERTO MIGUEL ANGEL LIMON ORTEGA  
 ENCARGADO DE LA DIRECCIÓN DE ADMINISTRACIÓN Y FINANZAS

C.P. MARIA DEL CARMEN ROSARIO REYES  
 ENCARGADA DEL DEPTO. DE RECURSOS FINANCIEROS Y CONTABILIDAD



**Universidad Tecnológica de Huejotzingo**  
**ESTADO DE PUEBLA**  
**Estado Analítico del Ejercicio Presupuesto de Egresos**  
**Clasificación por Objeto del Gasto (Capítulo y Concepto)**

Fecha y hora de Impresión: 07/mar./2019 14:15

Usr: ggutierrez  
 Rep: rptEstadoPresupuestoEgresos\_CP\_CTO

Concepto	Egresos					Subejercicio 6 = (3 - 4)
	Aprobado 1	Ampliaciones / (Reducciones) 2	Modificado 3=(1+2)	Devengado 4	Pagado 5	
SERVICIOS DE INSTALACIÓN, REPARACIÓN, MANTENIMIENTO	\$3,038,796.23	\$873,084.93	\$3,911,881.16	\$1,046,137.42	\$1,046,137.42	\$2,865,743.74
SERVICIOS DE COMUNICACIÓN SOCIAL Y PUBLICIDAD	\$251,497.16	\$0.00	\$251,497.16	\$0.00	\$0.00	\$251,497.16
SERVICIOS DE TRASLADO Y VIÁTICOS	\$434,166.77	-\$68,187.66	\$365,979.11	\$12,716.00	\$14,421.50	\$353,263.11
SERVICIOS OFICIALES	\$555,100.00	-\$14,198.72	\$540,901.28	\$26,979.57	\$23,812.77	\$513,921.71
OTROS SERVICIOS GENERALES	\$4,825,430.66	\$202,321.66	\$5,027,752.32	\$229,679.79	\$217,852.01	\$4,798,072.53
<b>TRANSFERENCIAS, ASIGNACIONES, SUBSIDIOS Y OTI</b>	<b>\$2,274,078.50</b>	<b>-\$1,170,883.37</b>	<b>\$1,103,195.13</b>	<b>\$236,671.00</b>	<b>\$236,671.00</b>	<b>\$866,524.13</b>
TRANSFERENCIAS INTERNAS Y ASIGNACIONES AL SECTOR P	\$0.00	\$0.00	\$0.00	\$0.00	\$0.00	\$0.00
TRANSFERENCIAS AL RESTO DEL SECTOR PÚBLICO	\$0.00	\$0.00	\$0.00	\$0.00	\$0.00	\$0.00
SUBSIDIOS Y SUBVENCIONES	\$0.00	\$0.00	\$0.00	\$0.00	\$0.00	\$0.00
AYUDAS SOCIALES	\$2,274,078.50	-\$1,170,883.37	\$1,103,195.13	\$236,671.00	\$236,671.00	\$866,524.13
PENSIONES Y JUBILACIONES	\$0.00	\$0.00	\$0.00	\$0.00	\$0.00	\$0.00
TRANSFERENCIAS A FIDEICOMISOS, MANDATOS Y OTROS AN	\$0.00	\$0.00	\$0.00	\$0.00	\$0.00	\$0.00
TRANSFERENCIAS A LA SEGURIDAD SOCIAL	\$0.00	\$0.00	\$0.00	\$0.00	\$0.00	\$0.00
DONATIVOS	\$0.00	\$0.00	\$0.00	\$0.00	\$0.00	\$0.00
TRANSFERENCIAS AL EXTERIOR	\$0.00	\$0.00	\$0.00	\$0.00	\$0.00	\$0.00
<b>BIENES MUEBLES, INMUEBLES E INTANGIBLES</b>	<b>\$0.02</b>	<b>\$0.00</b>	<b>\$0.02</b>	<b>\$0.00</b>	<b>\$0.00</b>	<b>\$0.02</b>
MOBILIARIO Y EQUIPO DE ADMINISTRACIÓN	\$0.00	\$0.00	\$0.00	\$0.00	\$0.00	\$0.00
MOBILIARIO Y EQUIPO EDUCACIONAL Y RECREATIVO	\$0.00	\$0.00	\$0.00	\$0.00	\$0.00	\$0.00
EQUIPO E INSTRUMENTAL MÉDICO Y DE LABORATORIO	\$0.00	\$0.00	\$0.00	\$0.00	\$0.00	\$0.00
VEHÍCULOS Y EQUIPO DE TRANSPORTE	\$0.00	\$0.00	\$0.00	\$0.00	\$0.00	\$0.00
EQUIPO DE DEFENSA Y SEGURIDAD	\$0.00	\$0.00	\$0.00	\$0.00	\$0.00	\$0.00
MAQUINARIA, OTROS EQUIPOS Y HERRAMIENTAS	\$0.02	\$0.00	\$0.02	\$0.00	\$0.00	\$0.02
ACTIVOS BIOLÓGICOS	\$0.00	\$0.00	\$0.00	\$0.00	\$0.00	\$0.00

*[Signature]*

MTRO. ROBERTO MIGUEL ANGEL LIMON ORTEGA  
 ENCARGADO DE LA DIRECCIÓN DE ADMINISTRACIÓN Y FINANZAS

*[Signature]*

MTRO. HÉCTOR XAVIER VELASCO PEREZ  
 RECTOR

C.P. MARIA DEL CARMEN ROSARIO REYES  
 ENCARGADA DEL DEPTO. DE RECURSOS FINANCIEROS Y CONTABILIDAD



**Universidad Tecnológica de Huejutzingo**  
**ESTADO DE PUEBLA**  
**Estado Analítico del Ejercicio Presupuesto de Egresos**  
**Clasificación por Objeto del Gasto (Capítulo y Concepto)**

Fecha y hora de Impresión: 07/mar./2019 14:15

Usr: ogutierrez  
 Rep: rptEstadoPresupuestoEgresos\_CP\_CTO

Concepto	Egresos					Subejercicio 6 = ( 3 - 4 )
	Aprobado 1	Ampliaciones / (Reducciones) 2	Modificado 3=(1+2)	Devengado 4	Pagado 5	
BIENES INMUEBLES	\$0.00	\$0.00	\$0.00	\$0.00	\$0.00	\$0.00
ACTIVOS INTANGIBLES	\$0.00	\$0.00	\$0.00	\$0.00	\$0.00	\$0.00
<b>INVERSIÓN PÚBLICA</b>	<b>\$0.00</b>	<b>\$0.00</b>	<b>\$0.00</b>	<b>\$0.00</b>	<b>\$0.00</b>	<b>\$0.00</b>
OBRA PÚBLICA EN BIENES DE DOMINIO PÚBLICO	\$0.00	\$0.00	\$0.00	\$0.00	\$0.00	\$0.00
OBRA PÚBLICA EN BIENES PROPIOS	\$0.00	\$0.00	\$0.00	\$0.00	\$0.00	\$0.00
PROYECTOS PRODUCTIVOS Y ACCIONES DE FOMENTO	\$0.00	\$0.00	\$0.00	\$0.00	\$0.00	\$0.00
<b>INVERSIONES FINANCIERAS Y OTRAS PROVISIONES</b>	<b>\$0.00</b>	<b>\$0.00</b>	<b>\$0.00</b>	<b>\$0.00</b>	<b>\$0.00</b>	<b>\$0.00</b>
INVERSIONES PARA EL FOMENTO DE ACTIVIDADES PRODUCTIVAS	\$0.00	\$0.00	\$0.00	\$0.00	\$0.00	\$0.00
ACCIONES Y PARTICIPACIONES DE CAPITAL	\$0.00	\$0.00	\$0.00	\$0.00	\$0.00	\$0.00
COMPRA DE TÍTULOS Y VALORES	\$0.00	\$0.00	\$0.00	\$0.00	\$0.00	\$0.00
CONCESIÓN DE PRÉSTAMOS	\$0.00	\$0.00	\$0.00	\$0.00	\$0.00	\$0.00
INVERSIONES EN FIDEICOMISOS, MANDATOS Y OTROS ANÁL	\$0.00	\$0.00	\$0.00	\$0.00	\$0.00	\$0.00
OTRAS INVERSIONES FINANCIERAS	\$0.00	\$0.00	\$0.00	\$0.00	\$0.00	\$0.00
PROVISIONES PARA CONTINGENCIAS Y OTRAS EROGACIONES	\$0.00	\$0.00	\$0.00	\$0.00	\$0.00	\$0.00
<b>PARTICIPACIONES Y APORTACIONES</b>	<b>\$0.00</b>	<b>\$0.00</b>	<b>\$0.00</b>	<b>\$0.00</b>	<b>\$0.00</b>	<b>\$0.00</b>
PARTICIPACIONES	\$0.00	\$0.00	\$0.00	\$0.00	\$0.00	\$0.00
APORTACIONES	\$0.00	\$0.00	\$0.00	\$0.00	\$0.00	\$0.00
CONVENIOS	\$0.00	\$0.00	\$0.00	\$0.00	\$0.00	\$0.00
<b>DEUDA PÚBLICA</b>	<b>\$0.00</b>	<b>\$0.00</b>	<b>\$0.00</b>	<b>\$0.00</b>	<b>\$0.00</b>	<b>\$0.00</b>
AMORTIZACIÓN DE LA DEUDA PÚBLICA	\$0.00	\$0.00	\$0.00	\$0.00	\$0.00	\$0.00
INTERESES DE LA DEUDA PÚBLICA	\$0.00	\$0.00	\$0.00	\$0.00	\$0.00	\$0.00
COMISIONES DE LA DEUDA PÚBLICA	\$0.00	\$0.00	\$0.00	\$0.00	\$0.00	\$0.00
GASTOS DE LA DEUDA PÚBLICA	\$0.00	\$0.00	\$0.00	\$0.00	\$0.00	\$0.00

*[Signature]*  
 Mtro. Héctor Xavier Velasco Pérez  
 RECTOR

*[Signature]*  
 Mtro. Roberto Miguel Ángel Limón Ortega  
 ENCARGADO DE LA DIRECCIÓN DE ADMINISTRACIÓN Y FINANZAS

C.P. María del Carmen Rosario Reyes  
 ENCARGADA DEL DEPTO. DE RECURSOS FINANCIEROS Y CONTABILIDAD





**Universidad Tecnológica de Huejotzingo**  
**ESTADO DE PUEBLA**  
**Estado Analítico del Ejercicio Presupuesto de Egresos**  
**Clasificación por Objeto del Gasto (Capítulo y Concepto)**

Del 01/feb./2019 Al 28/feb./2019

Fecha y hora de Impresión 07/mar./2019 14:15

Usr: ggutiérrez  
 Rep: rptEstadoPresupuestoEgresos\_CP\_CTO

Concepto	Egresos					Subejercicio 6 = ( 3 - 4 )
	Aprobado 1	Ampliaciones / Reducciones 2	Modificado 3=(1+2)	Devengado 4	Pagado 5	
COSTOS POR COBERTURAS	\$0.00	\$0.00	\$0.00	\$0.00	\$0.00	\$0.00
APOYOS FINANCIEROS	\$0.00	\$0.00	\$0.00	\$0.00	\$0.00	\$0.00
ADEUDOS DE EJERCICIOS FISCALES ANTERIORES (ADEFAS)	\$0.00	\$0.00	\$0.00	\$0.00	\$0.00	\$0.00
<b>Total del Gasto</b>	<b>\$106,990,351.68</b>	<b>\$1,131,393.00</b>	<b>\$108,121,744.68</b>	<b>\$9,730,528.65</b>	<b>\$8,401,688.57</b>	<b>\$98,391,216.03</b>

*[Handwritten signature]*

MTRO. HECTOR XAVIER VELASCO PEREZ  
 DIRECTOR

C.P. MARIA DEL CARMEN ROSARIO REYES  
 ENCARGADA DEL DEPTO. DE RECURSOS FINANCIEROS Y  
 CONTABILIDAD

*[Handwritten signature]*

MTRO. ROBERTO MIGUEL ANGEL LIMON ORTEGA  
 ENCARGADO DE LA DIRECCIÓN DE ADMINISTRACIÓN Y  
 FINANZAS



# Universidad Tecnológica de Huejotzingo ESTADO DE PUEBLA

## Estado del Ejercicio del Presupuesto por Capítulo del Gasto Al 28/feb./2019

Fecha y hora de Impresión  
07/mar./2019 14:21

Ubr: sgudierrez  
Rep: rptEstadoPresupuestoEgresos

Objeto del Gasto	Aprobado	Ampliaciones / (Reducciones) Al 28/feb./2019	Presupuesto Vigente Al 28/feb./2019		Presupuesto Disponible para Comprometer	Devengado	Comprometido No Devengado	Presupuesto Sin Devengar	Ejercicio	Pagado	Cuentas por Pagar Deuda
			Comprometido	Disponible							
<b>1000 SERVICIOS PERSONALES</b>	<b>\$88,267,545.94</b>	<b>\$825,042.50</b>	<b>\$87,092,588.44</b>	<b>\$7,337,490.44</b>	<b>\$73,558,899.46</b>	<b>\$7,337,490.44</b>	<b>\$0.00</b>	<b>\$79,755,098.00</b>	<b>\$6,046,847.11</b>	<b>\$6,046,847.11</b>	<b>\$1,290,643.33</b>
1100 REMUNERACIONES AL PERSONAL DE CARÁCTER PE	\$31,994,690.96	\$1,928,141.44	\$33,922,832.40	\$3,411,786.93	\$27,663,939.17	\$3,411,786.93	\$0.00	\$30,511,045.47	\$3,411,786.93	\$3,411,786.93	\$0.00
1130 Sueldos base al personal permanente	\$31,994,690.96	\$1,928,141.44	\$33,922,832.40	\$3,411,786.93	\$27,663,939.17	\$3,411,786.93	\$0.00	\$30,511,045.47	\$3,411,786.93	\$3,411,786.93	\$0.00
1132 Sueldo Base al Personal de Confianza	\$31,994,690.96	\$1,928,141.44	\$33,922,832.40	\$3,411,786.93	\$27,663,939.17	\$3,411,786.93	\$0.00	\$30,511,045.47	\$3,411,786.93	\$3,411,786.93	\$0.00
1200 REMUNERACION DE CARÁCTER EVENTUAL	\$26,617,648.68	\$151,405.57	\$26,769,054.25	\$2,036,704.34	\$22,557,772.08	\$2,036,704.34	\$0.00	\$24,732,349.91	\$2,036,704.34	\$2,036,704.34	\$0.00
1220 Sueldos base al personal eventual	\$26,617,648.68	\$151,405.57	\$26,769,054.25	\$2,036,704.34	\$22,557,772.08	\$2,036,704.34	\$0.00	\$24,732,349.91	\$2,036,704.34	\$2,036,704.34	\$0.00
1221 Sueldos base al personal eventual	\$26,617,648.68	\$151,405.57	\$26,769,054.25	\$2,036,704.34	\$22,557,772.08	\$2,036,704.34	\$0.00	\$24,732,349.91	\$2,036,704.34	\$2,036,704.34	\$0.00
1300 REMUNERACIONES ADICIONALES Y ESPECIALES	\$7,587,840.54	-\$1,327,179.31	\$6,240,661.23	\$110,320.71	\$6,126,322.72	\$110,320.71	\$0.00	\$6,130,340.52	\$110,320.71	\$110,320.71	\$0.00
1320 Primas de vacaciones, dominical y gratificación de fin de	\$7,587,840.54	-\$1,327,179.31	\$6,240,661.23	\$110,320.71	\$6,126,322.72	\$110,320.71	\$0.00	\$6,130,340.52	\$110,320.71	\$110,320.71	\$0.00
1321 Primas de vacaciones y Dominical	\$3,835,257.56	-\$419,305.36	\$3,415,948.18	\$13,844.49	\$3,401,176.23	\$13,844.49	\$0.00	\$3,402,103.69	\$13,844.49	\$13,844.49	\$0.00
1322 Gratificación de fin de año	\$3,732,582.98	-\$907,869.93	\$2,824,713.05	\$96,476.22	\$2,725,146.49	\$96,476.22	\$0.00	\$2,728,236.83	\$96,476.22	\$96,476.22	\$0.00
1400 SEGURIDAD SOCIAL	\$15,303,848.29	\$298,940.04	\$15,602,788.33	\$1,415,086.89	\$13,191,866.11	\$1,415,086.89	\$0.00	\$14,187,701.44	\$1,415,086.89	\$1,415,086.89	\$1,290,643.33
1410 Aportaciones de seguridad social	\$14,020,359.37	\$719,139.72	\$14,739,499.09	\$1,234,868.30	\$12,502,785.46	\$1,234,868.30	\$0.00	\$13,498,630.79	\$1,244,443.56	\$1,244,443.56	\$1,110,424.74
1411 Aportaciones de seguridad social	\$14,020,359.37	\$719,139.72	\$14,739,499.09	\$1,234,868.30	\$12,502,785.46	\$1,234,868.30	\$0.00	\$13,498,630.79	\$1,244,443.56	\$1,244,443.56	\$1,110,424.74
1430 Aportaciones al sistema para el retiro	\$1,283,488.92	-\$414,199.68	\$869,289.24	\$180,218.59	\$689,070.65	\$180,218.59	\$0.00	\$689,070.65	\$0.00	\$0.00	\$180,218.59
1431 Aportaciones al sistema para el retiro	\$1,283,488.92	-\$414,199.68	\$869,289.24	\$180,218.59	\$689,070.65	\$180,218.59	\$0.00	\$689,070.65	\$0.00	\$0.00	\$180,218.59
1500 OTRAS PRESTACIONES SOCIALES Y ECONÓMICAS	\$4,783,517.47	-\$226,285.24	\$4,557,232.23	\$363,591.57	\$3,818,969.38	\$363,591.57	\$0.00	\$4,193,860.66	\$363,591.57	\$363,591.57	\$0.00
1530 Prestaciones y haberes de retiro	\$8,400.00	\$1,384.44	\$9,784.44	\$0.00	\$9,969.07	\$0.00	\$0.00	\$9,784.44	\$0.00	\$0.00	\$0.00
1531 Prestaciones y haberes de retiro	\$8,400.00	\$1,384.44	\$9,784.44	\$0.00	\$9,969.07	\$0.00	\$0.00	\$9,784.44	\$0.00	\$0.00	\$0.00
1540 Prestaciones contractuales	\$4,775,117.47	-\$227,649.68	\$4,547,467.79	\$363,591.57	\$3,810,000.31	\$363,591.57	\$0.00	\$4,183,876.22	\$363,591.57	\$363,591.57	\$0.00
1541 Prestaciones contractuales	\$4,775,117.47	-\$227,649.68	\$4,547,467.79	\$363,591.57	\$3,810,000.31	\$363,591.57	\$0.00	\$4,183,876.22	\$363,591.57	\$363,591.57	\$0.00
<b>2000 MATERIALES Y SUMINISTROS</b>	<b>\$2,538,087.48</b>	<b>\$518,642.70</b>	<b>\$3,056,730.18</b>	<b>\$548,890.16</b>	<b>\$2,398,640.38</b>	<b>\$548,890.16</b>	<b>\$0.00</b>	<b>\$2,507,820.02</b>	<b>\$547,712.67</b>	<b>\$547,712.67</b>	<b>\$1,177.49</b>
2100 MATERIALES DE ADMINISTRACIÓN, EMISIÓN DE DOC	\$1,061,771.41	\$131,743.66	\$1,193,515.07	\$154,873.94	\$1,015,166.87	\$154,873.94	\$0.00	\$1,038,841.13	\$154,000.50	\$154,000.50	\$873.44
2110 Materiales, útiles y equipos menores de oficina	\$225,095.30	\$0.00	\$225,095.30	\$44,590.44	\$179,811.50	\$44,590.44	\$0.00	\$180,504.86	\$43,717.00	\$43,717.00	\$873.44
2111 Materiales, útiles y equipos menores de oficina	\$225,095.30	\$0.00	\$225,095.30	\$44,590.44	\$179,811.50	\$44,590.44	\$0.00	\$180,504.86	\$43,717.00	\$43,717.00	\$873.44
2120 Materiales y útiles de impresión y reproducción	\$81,190.00	\$15,000.00	\$96,190.00	\$0.00	\$90,685.80	\$0.00	\$0.00	\$96,190.00	\$0.00	\$0.00	\$0.00
2121 Materiales y útiles de impresión y reproducción	\$81,190.00	\$15,000.00	\$96,190.00	\$0.00	\$90,685.80	\$0.00	\$0.00	\$96,190.00	\$0.00	\$0.00	\$0.00
2140 Materiales, útiles y equipos menores de tecnologías de la	\$345,511.05	\$30,000.00	\$375,511.05	\$5,386.00	\$360,565.04	\$5,386.00	\$0.00	\$370,125.05	\$5,386.00	\$5,386.00	\$0.00
2141 Materiales, útiles y equipos menores de tecnologías de la	\$345,511.05	\$30,000.00	\$375,511.05	\$5,386.00	\$360,565.04	\$5,386.00	\$0.00	\$370,125.05	\$5,386.00	\$5,386.00	\$0.00
2150 Material impreso e información digital	\$17,000.00	\$0.00	\$17,000.00	\$0.00	\$17,000.00	\$0.00	\$0.00	\$17,000.00	\$0.00	\$0.00	\$0.00
2151 Material impreso e información digital	\$17,000.00	\$0.00	\$17,000.00	\$0.00	\$17,000.00	\$0.00	\$0.00	\$17,000.00	\$0.00	\$0.00	\$0.00
2160 Material de limpieza	\$94,692.34	\$81,743.66	\$176,436.00	\$7,561.16	\$161,158.15	\$7,561.16	\$0.00	\$168,874.84	\$7,561.16	\$7,561.16	\$0.00
2161 Material de limpieza	\$94,692.34	\$81,743.66	\$176,436.00	\$7,561.16	\$161,158.15	\$7,561.16	\$0.00	\$168,874.84	\$7,561.16	\$7,561.16	\$0.00
2170 Materiales y útiles de enseñanza	\$231,289.12	\$5,000.00	\$236,289.12	\$97,336.34	\$138,952.78	\$97,336.34	\$0.00	\$138,952.78	\$97,336.34	\$97,336.34	\$0.00



## Universidad Tecnológica de Huejutzingo ESTADO DE PUEBLA

Estado del Ejercicio del Presupuesto por Capítulo del Gasto Al 28/feb./2019

Fecha y hora de Impresión: 07/mar./2019 14:21  
 Ur: ggalvarez  
 Rep: rptEstadoPresupuestoEgresos

Objeto del Gasto	Aprobado	Ampliaciones / (Reducciones) Al 28/feb./2019	Presupuesto Vigente Al 28/feb./2019		Presupuesto Disponible para Comprometer	Devengado	Comprometido No Devengado	Presupuesto Sin Devengar	Ejercido	Pagado	Cuentas por Pagar Deuda
			Presupuesto	Comprometido							
2171 Materiales y útiles de enseñanza	\$231,286.12	\$5,000.00	\$236,286.12	\$97,336.34	\$138,952.78	\$97,336.34	\$0.00	\$138,952.78	\$97,336.34	\$97,336.34	\$0.00
2180 Materiales para el registro e identificación de bienes y per	\$66,993.60	\$0.00	\$66,993.60	\$0.00	\$66,993.60	\$0.00	\$0.00	\$66,993.60	\$0.00	\$0.00	\$0.00
2181 Materiales para el registro e identificación de bienes y per	\$66,993.60	\$0.00	\$66,993.60	\$0.00	\$66,993.60	\$0.00	\$0.00	\$66,993.60	\$0.00	\$0.00	\$0.00
<b>2200 ALIMENTOS Y UTENSILIOS</b>	<b>\$131,371.12</b>	<b>\$6,000.00</b>	<b>\$137,371.12</b>	<b>\$5,899.97</b>	<b>\$131,394.65</b>	<b>\$5,899.97</b>	<b>\$0.00</b>	<b>\$131,471.15</b>	<b>\$5,899.97</b>	<b>\$5,899.97</b>	<b>\$0.00</b>
2210 Productos alimenticios para personas	\$103,950.50	\$0.00	\$103,950.50	\$4,445.39	\$99,428.61	\$4,445.39	\$0.00	\$99,505.11	\$4,445.39	\$4,445.39	\$0.00
2220 Productos alimenticios para animales	\$12,840.00	\$6,000.00	\$18,840.00	\$0.00	\$18,840.00	\$0.00	\$0.00	\$18,840.00	\$0.00	\$0.00	\$0.00
2221 Productos alimenticios para animales	\$12,840.00	\$6,000.00	\$18,840.00	\$0.00	\$18,840.00	\$0.00	\$0.00	\$18,840.00	\$0.00	\$0.00	\$0.00
2230 Utensilios para el servicio de alimentación	\$14,580.62	\$0.00	\$14,580.62	\$1,454.58	\$13,126.04	\$1,454.58	\$0.00	\$13,126.04	\$1,454.58	\$1,454.58	\$0.00
2231 Utensilios para el servicio de alimentación	\$14,580.62	\$0.00	\$14,580.62	\$1,454.58	\$13,126.04	\$1,454.58	\$0.00	\$13,126.04	\$1,454.58	\$1,454.58	\$0.00
<b>2400 MATERIALES Y ARTÍCULOS DE CONSTRUCCIÓN Y DE</b>	<b>\$99,925.88</b>	<b>\$42,178.70</b>	<b>\$142,104.58</b>	<b>\$27,580.16</b>	<b>\$114,504.15</b>	<b>\$27,580.16</b>	<b>\$0.00</b>	<b>\$114,524.42</b>	<b>\$24,568.12</b>	<b>\$24,568.12</b>	<b>\$3,012.04</b>
2410 Productos minerales no metálicos	\$13,303.28	\$1,000.00	\$14,303.28	\$0.00	\$14,303.28	\$0.00	\$0.00	\$14,303.28	\$0.00	\$0.00	\$0.00
2411 Productos minerales no metálicos	\$13,303.28	\$1,000.00	\$14,303.28	\$0.00	\$14,303.28	\$0.00	\$0.00	\$14,303.28	\$0.00	\$0.00	\$0.00
2420 Cemento y productos de concreto	\$3,080.00	\$1,000.00	\$4,080.00	\$0.00	\$4,080.00	\$0.00	\$0.00	\$4,080.00	\$0.00	\$0.00	\$0.00
2421 Cemento y productos de concreto	\$3,080.00	\$1,000.00	\$4,080.00	\$0.00	\$4,080.00	\$0.00	\$0.00	\$4,080.00	\$0.00	\$0.00	\$0.00
2430 Cal, yeso y productos de yeso	\$2,200.00	\$1,000.00	\$3,200.00	\$0.00	\$3,200.00	\$0.00	\$0.00	\$3,200.00	\$0.00	\$0.00	\$0.00
2431 Cal, yeso y productos de yeso	\$2,200.00	\$1,000.00	\$3,200.00	\$0.00	\$3,200.00	\$0.00	\$0.00	\$3,200.00	\$0.00	\$0.00	\$0.00
2440 Madera y productos de madera	\$2,988.48	\$1,000.00	\$3,988.48	\$0.00	\$3,988.48	\$0.00	\$0.00	\$3,988.48	\$0.00	\$0.00	\$0.00
2441 Madera y productos de madera	\$2,988.48	\$1,000.00	\$3,988.48	\$0.00	\$3,988.48	\$0.00	\$0.00	\$3,988.48	\$0.00	\$0.00	\$0.00
2450 Vidrio y productos de vidrio	\$2,763.48	\$1,000.00	\$3,763.48	\$0.00	\$3,763.48	\$0.00	\$0.00	\$3,763.48	\$0.00	\$0.00	\$0.00
2451 Vidrio y productos de vidrio	\$2,763.48	\$1,000.00	\$3,763.48	\$0.00	\$3,763.48	\$0.00	\$0.00	\$3,763.48	\$0.00	\$0.00	\$0.00
2460 Material eléctrico y electrónico	\$20,026.87	\$18,269.52	\$38,296.39	\$0.00	\$38,296.39	\$0.00	\$0.00	\$38,296.39	\$0.00	\$0.00	\$0.00
2461 Material eléctrico y electrónico	\$20,026.87	\$18,269.52	\$38,296.39	\$0.00	\$38,296.39	\$0.00	\$0.00	\$38,296.39	\$0.00	\$0.00	\$0.00
2470 Artículos metálicos para la construcción	\$17,646.72	\$5,000.00	\$22,646.72	\$16,348.60	\$5,277.85	\$16,348.60	\$0.00	\$6,298.12	\$16,348.60	\$16,348.60	\$0.00
2471 Artículos metálicos para la construcción	\$17,646.72	\$5,000.00	\$22,646.72	\$16,348.60	\$5,277.85	\$16,348.60	\$0.00	\$6,298.12	\$16,348.60	\$16,348.60	\$0.00
2490 Otros materiales y artículos de construcción y reparación	\$37,917.05	\$13,909.18	\$51,826.23	\$11,231.56	\$40,594.67	\$11,231.56	\$0.00	\$40,594.67	\$8,219.52	\$8,219.52	\$3,012.04
2491 Otros materiales y artículos de construcción y reparación	\$37,917.05	\$13,909.18	\$51,826.23	\$11,231.56	\$40,594.67	\$11,231.56	\$0.00	\$40,594.67	\$8,219.52	\$8,219.52	\$3,012.04
<b>2500 PRODUCTOS QUÍMICOS, FARMACÉUTICOS Y DE LABI</b>	<b>\$85,160.26</b>	<b>\$31,720.34</b>	<b>\$116,880.60</b>	<b>\$17,181.77</b>	<b>\$99,698.83</b>	<b>\$17,181.77</b>	<b>\$0.00</b>	<b>\$99,698.83</b>	<b>\$17,181.77</b>	<b>\$17,181.77</b>	<b>\$0.00</b>
2510 Productos químicos básicos	\$35,000.00	\$5,000.00	\$40,000.00	\$0.00	\$40,000.00	\$0.00	\$0.00	\$40,000.00	\$0.00	\$0.00	\$0.00
2511 Productos químicos básicos	\$35,000.00	\$5,000.00	\$40,000.00	\$0.00	\$40,000.00	\$0.00	\$0.00	\$40,000.00	\$0.00	\$0.00	\$0.00
2530 Medicinas y productos farmacéuticos	\$24,760.57	\$220.34	\$24,980.91	\$9,550.40	\$15,430.51	\$9,550.40	\$0.00	\$15,430.51	\$9,550.40	\$9,550.40	\$0.00
2531 Medicinas y productos farmacéuticos	\$24,760.57	\$220.34	\$24,980.91	\$9,550.40	\$15,430.51	\$9,550.40	\$0.00	\$15,430.51	\$9,550.40	\$9,550.40	\$0.00
2540 Materiales, accesorios y suministros médicos	\$13,799.69	\$6,500.00	\$20,299.69	\$7,631.37	\$12,668.32	\$7,631.37	\$0.00	\$12,668.32	\$7,631.37	\$7,631.37	\$0.00
2541 Materiales, accesorios y suministros médicos	\$13,799.69	\$6,500.00	\$20,299.69	\$7,631.37	\$12,668.32	\$7,631.37	\$0.00	\$12,668.32	\$7,631.37	\$7,631.37	\$0.00



# Universidad Tecnológica de Huejotzingo ESTADO DE PUEBLA

## Estado del Ejercicio del Presupuesto por Capítulo del Gasto Al 28/feb./2019

Fecha y hora de Impresión  
07/mar./2019 14:21

Utr. ggonferez  
Rep. rp:EstadoPresupuestoEgresos

Objeto del Gasto	Ampliaciones / (Reducciones) Al 28/feb./2019		Presupuesto Vigente Al 28/feb./2019		Presupuesto Disponible para Comprometer		Presupuesto Sin Devengar		Ejercicio	Pagado	Cuentas por Pagar Deuda
	Aprobado	Comprometido	Comprometido	Disponible para Comprometer	Devengado	Comprometido No Devengado	Presupuesto Sin Devengar				
2590 Materiales, accesorios y suministros de laboratorio	\$1,500.00	\$0.00	\$0.00	\$1,500.00	\$0.00	\$0.00	\$0.00	\$1,500.00	\$0.00	\$0.00	\$0.00
2551 Materiales, accesorios y suministros de laboratorio	\$1,500.00	\$0.00	\$0.00	\$1,500.00	\$0.00	\$0.00	\$0.00	\$1,500.00	\$0.00	\$0.00	\$0.00
2560 Fibras sintéticas, hules, plásticos y derivados	\$9,960.00	\$20,000.00	\$0.00	\$29,960.00	\$0.00	\$0.00	\$0.00	\$29,960.00	\$0.00	\$0.00	\$0.00
2561 Fibras sintéticas, hules, plásticos y derivados	\$9,960.00	\$20,000.00	\$0.00	\$29,960.00	\$0.00	\$0.00	\$0.00	\$29,960.00	\$0.00	\$0.00	\$0.00
2590 Otros productos químicos	\$140.00	\$0.00	\$0.00	\$140.00	\$0.00	\$0.00	\$0.00	\$140.00	\$0.00	\$0.00	\$0.00
2591 Otros productos químicos	\$140.00	\$0.00	\$0.00	\$140.00	\$0.00	\$0.00	\$0.00	\$140.00	\$0.00	\$0.00	\$0.00
<b>2600 COMBUSTIBLES, LUBRICANTES Y ADITIVOS</b>	<b>\$616,500.00</b>	<b>\$0.00</b>	<b>\$51,271.43</b>	<b>\$616,500.00</b>	<b>\$51,271.43</b>	<b>\$0.00</b>	<b>\$0.00</b>	<b>\$565,228.57</b>	<b>\$52,619.43</b>	<b>\$52,619.43</b>	<b>-\$1,348.00</b>
2610 Combustibles, lubricantes y aditivos	\$616,500.00	\$0.00	\$51,271.43	\$616,500.00	\$51,271.43	\$0.00	\$0.00	\$565,228.57	\$52,619.43	\$52,619.43	-\$1,348.00
2611 Combustibles	\$600,000.00	\$0.00	\$49,999.47	\$600,000.00	\$49,999.47	\$0.00	\$0.00	\$550,000.53	\$51,347.47	\$51,347.47	-\$1,348.00
2612 Lubricantes y Aditivos	\$16,500.00	\$0.00	\$1,271.96	\$16,500.00	\$1,271.96	\$0.00	\$0.00	\$15,228.04	\$1,271.96	\$1,271.96	\$0.00
<b>2700 VESTUARIO, BLANCOS, PRENDAS DE PROTECCIÓN Y</b>	<b>\$159,634.00</b>	<b>\$0.00</b>	<b>\$10,035.00</b>	<b>\$169,669.00</b>	<b>\$10,035.00</b>	<b>\$0.00</b>	<b>\$0.00</b>	<b>\$149,634.00</b>	<b>\$10,035.00</b>	<b>\$10,035.00</b>	<b>\$0.00</b>
2710 Vestuario y uniformes	\$40,000.00	\$0.00	\$0.00	\$40,000.00	\$0.00	\$0.00	\$0.00	\$40,000.00	\$0.00	\$0.00	\$0.00
2711 Vestuario y uniformes	\$40,000.00	\$0.00	\$0.00	\$40,000.00	\$0.00	\$0.00	\$0.00	\$40,000.00	\$0.00	\$0.00	\$0.00
2720 Prendas de seguridad y protección personal	\$34,250.00	\$0.00	\$0.00	\$34,250.00	\$0.00	\$0.00	\$0.00	\$34,250.00	\$0.00	\$0.00	\$0.00
2721 Prendas de seguridad y protección personal	\$34,250.00	\$0.00	\$0.00	\$34,250.00	\$0.00	\$0.00	\$0.00	\$34,250.00	\$0.00	\$0.00	\$0.00
2730 Artículos deportivos	\$59,784.00	\$0.00	\$10,035.00	\$59,784.00	\$10,035.00	\$0.00	\$0.00	\$49,749.00	\$10,035.00	\$10,035.00	\$0.00
2731 Artículos deportivos	\$59,784.00	\$0.00	\$10,035.00	\$59,784.00	\$10,035.00	\$0.00	\$0.00	\$49,749.00	\$10,035.00	\$10,035.00	\$0.00
2740 Productos textiles	\$13,000.00	\$0.00	\$10,035.00	\$13,000.00	\$10,035.00	\$0.00	\$0.00	\$49,749.00	\$10,035.00	\$10,035.00	\$0.00
2741 Productos textiles	\$13,000.00	\$0.00	\$10,035.00	\$13,000.00	\$10,035.00	\$0.00	\$0.00	\$49,749.00	\$10,035.00	\$10,035.00	\$0.00
2750 Blancos y otros productos textiles, excepto prendas de ve	\$12,600.00	\$0.00	\$0.00	\$12,600.00	\$0.00	\$0.00	\$0.00	\$12,600.00	\$0.00	\$0.00	\$0.00
2751 Blancos y otros productos textiles, excepto prendas de ve	\$12,600.00	\$0.00	\$0.00	\$12,600.00	\$0.00	\$0.00	\$0.00	\$12,600.00	\$0.00	\$0.00	\$0.00
<b>2900 HERRAMIENTAS, REFACCIONES Y ACCESORIOS MEN</b>	<b>\$363,704.81</b>	<b>\$307,000.00</b>	<b>\$282,047.89</b>	<b>\$690,704.81</b>	<b>\$282,047.89</b>	<b>\$0.00</b>	<b>\$0.00</b>	<b>\$408,656.92</b>	<b>\$283,407.88</b>	<b>\$283,407.88</b>	<b>-\$1,359.99</b>
2910 Herramientas menores	\$16,340.00	\$12,000.00	\$69.99	\$28,340.00	\$69.99	\$0.00	\$0.00	\$28,270.01	\$69.99	\$69.99	\$0.00
2911 Herramientas menores	\$16,340.00	\$12,000.00	\$69.99	\$28,340.00	\$69.99	\$0.00	\$0.00	\$28,270.01	\$69.99	\$69.99	\$0.00
2920 Refacciones y accesorios menores de edificios	\$13,200.00	\$5,000.00	\$0.00	\$18,200.00	\$0.00	\$0.00	\$0.00	\$18,200.00	\$0.00	\$0.00	\$0.00
2921 Refacciones y accesorios menores de edificios	\$13,200.00	\$5,000.00	\$0.00	\$18,200.00	\$0.00	\$0.00	\$0.00	\$18,200.00	\$0.00	\$0.00	\$0.00
2940 Refacciones y accesorios menores de equipo de cómput	\$233,220.00	\$280,000.00	\$279,196.00	\$513,220.00	\$279,196.00	\$0.00	\$0.00	\$234,024.00	\$279,196.00	\$279,196.00	\$0.00
2941 Refacciones y accesorios menores de equipo de cómput	\$233,220.00	\$280,000.00	\$279,196.00	\$513,220.00	\$279,196.00	\$0.00	\$0.00	\$234,024.00	\$279,196.00	\$279,196.00	\$0.00
2950 Refacciones y accesorios menores de equipo e instrumen	\$2,600.00	\$0.00	\$0.00	\$2,600.00	\$0.00	\$0.00	\$0.00	\$2,600.00	\$0.00	\$0.00	\$0.00
2951 Refacciones y accesorios menores de equipo e instrumen	\$2,600.00	\$0.00	\$0.00	\$2,600.00	\$0.00	\$0.00	\$0.00	\$2,600.00	\$0.00	\$0.00	\$0.00
2960 Refacciones y accesorios menores de equipo de transpor	\$72,490.81	\$0.00	\$2,033.49	\$72,490.81	\$2,033.49	\$0.00	\$0.00	\$70,457.32	\$3,393.48	\$3,393.48	-\$1,359.99
2961 Refacciones y accesorios menores de equipo de transpor	\$72,490.81	\$0.00	\$2,033.49	\$72,490.81	\$2,033.49	\$0.00	\$0.00	\$70,457.32	\$3,393.48	\$3,393.48	-\$1,359.99
2990 Refacciones y accesorios menores otros bienes muebles	\$45,854.00	\$10,000.00	\$748.41	\$56,606.41	\$748.41	\$0.00	\$0.00	\$55,105.59	\$748.41	\$748.41	\$0.00
2991 Refacciones y accesorios menores otros bienes muebles	\$45,854.00	\$10,000.00	\$748.41	\$56,606.41	\$748.41	\$0.00	\$0.00	\$55,105.59	\$748.41	\$748.41	\$0.00



## Universidad Tecnológica de Huejutzingo ESTADO DE PUEBLA

Estado del Ejercicio del Presupuesto por Capítulo del Gasto Al 28/feb./2019

Fecha y hora de Impresión  
07/mar./2019 14:21

Utr: ggrifferez  
Rep: rptEstadoPresupuestoEgresos

Objeto del Gasto	Presupuesto Vigente Al 28/feb./2019		Presupuesto Disponible para Comprometer		Comprometido No Devengado	Presupuesto Sin Devengar	Ejercido	Pagado	Cuentas por Pagar Deuda
	Aprobado	Ampliaciones / (Reducciones) Al 28/feb./2019	Comprometido	Disponibilidad para Comprometer					
<b>3000 SERVICIOS GENERALES</b>	<b>\$15,910,659.74</b>	<b>\$956,591.17</b>	<b>\$1,607,477.05</b>	<b>\$14,371,507.11</b>	<b>\$1,607,477.05</b>	<b>\$15,261,773.36</b>	<b>\$1,570,457.79</b>	<b>\$1,570,457.79</b>	<b>\$37,019.26</b>
<b>3100 SERVICIOS BÁSICOS</b>	<b>\$2,389,354.07</b>	<b>-\$258,303.04</b>	<b>\$173,554.17</b>	<b>\$1,868,542.90</b>	<b>\$173,554.17</b>	<b>\$1,956,996.86</b>	<b>\$164,901.99</b>	<b>\$164,901.99</b>	<b>\$8,652.18</b>
3110 Energía eléctrica	\$1,207,831.42	\$0.00	\$104,867.00	\$1,022,051.42	\$104,867.00	\$1,102,964.42	\$104,867.00	\$104,867.00	\$0.00
3111 Energía eléctrica	\$1,207,831.42	\$0.00	\$104,867.00	\$1,022,051.42	\$104,867.00	\$1,102,964.42	\$104,867.00	\$104,867.00	\$0.00
3120 Gas	\$20,000.00	\$0.00	\$0.00	\$20,000.00	\$0.00	\$20,000.00	\$0.00	\$0.00	\$0.00
3121 Gas	\$20,000.00	\$0.00	\$0.00	\$20,000.00	\$0.00	\$20,000.00	\$0.00	\$0.00	\$0.00
3140 Telefonía tradicional	\$120,324.00	-\$2,811.04	\$8,977.18	\$117,512.96	\$8,977.18	\$108,535.78	\$0.00	\$0.00	\$8,977.18
3141 Telefonía tradicional	\$120,324.00	-\$2,811.04	\$8,977.18	\$117,512.96	\$8,977.18	\$108,535.78	\$0.00	\$0.00	\$8,977.18
3170 Servicios de acceso de Internet, redes y procesamiento d	\$1,033,992.00	-\$255,992.00	\$59,500.00	\$718,500.00	\$59,500.00	\$718,500.00	\$59,500.00	\$59,500.00	\$0.00
3171 Servicios de acceso de Internet, redes y procesamiento d	\$1,033,992.00	-\$255,992.00	\$59,500.00	\$718,500.00	\$59,500.00	\$718,500.00	\$59,500.00	\$59,500.00	\$0.00
3180 Servicios postales y telegráficos	\$7,206.65	\$0.00	\$209.99	\$6,671.66	\$209.99	\$6,996.66	\$534.99	\$534.99	-\$325.00
3181 Servicios postales y telegráficos	\$7,206.65	\$0.00	\$209.99	\$6,671.66	\$209.99	\$6,996.66	\$534.99	\$534.99	-\$325.00
<b>3200 SERVICIOS DE ARRENDAMIENTO</b>	<b>\$735,843.84</b>	<b>\$125,435.89</b>	<b>\$38,361.20</b>	<b>\$622,918.33</b>	<b>\$38,361.20</b>	<b>\$822,918.33</b>	<b>\$38,361.20</b>	<b>\$38,361.20</b>	<b>\$0.00</b>
3230 Arrendamiento de mobiliario y equipo de administración, t	\$427,893.84	\$23,114.16	\$37,584.00	\$413,424.00	\$37,584.00	\$413,424.00	\$37,584.00	\$37,584.00	\$0.00
3231 Arrendamiento de mobiliario y equipo de administración, t	\$427,893.84	\$23,114.16	\$37,584.00	\$413,424.00	\$37,584.00	\$413,424.00	\$37,584.00	\$37,584.00	\$0.00
3250 Arrendamiento de equipo de transporte	\$0.00	\$0.00	\$0.00	\$0.00	\$0.00	\$0.00	\$0.00	\$0.00	\$0.00
3251 Arrendamiento de equipo de transporte	\$0.00	\$0.00	\$0.00	\$0.00	\$0.00	\$0.00	\$0.00	\$0.00	\$0.00
3270 Arrendamiento de activos intangibles	\$184,000.00	\$0.00	\$0.00	\$184,000.00	\$0.00	\$184,000.00	\$0.00	\$0.00	\$0.00
3271 Arrendamiento de activos intangibles	\$184,000.00	\$0.00	\$0.00	\$184,000.00	\$0.00	\$184,000.00	\$0.00	\$0.00	\$0.00
3290 Otros arrendamientos	\$123,950.00	\$2,321.53	\$777.20	\$125,494.33	\$777.20	\$125,494.33	\$777.20	\$777.20	\$0.00
3291 Otros arrendamientos	\$123,950.00	\$2,321.53	\$777.20	\$125,494.33	\$777.20	\$125,494.33	\$777.20	\$777.20	\$0.00
<b>3300 SERVICIOS PROFESIONALES, CIENTÍFICOS, TÉCNICO</b>	<b>\$3,383,651.85</b>	<b>\$56,374.10</b>	<b>\$16,474.64</b>	<b>\$3,367,079.31</b>	<b>\$16,474.64</b>	<b>\$3,423,551.31</b>	<b>\$1,396.64</b>	<b>\$1,396.64</b>	<b>\$15,078.00</b>
3310 Servicios legales, de contabilidad, auditoría y relacionado	\$503,764.37	\$0.00	\$0.00	\$503,764.37	\$0.00	\$503,764.37	\$0.00	\$0.00	\$0.00
3311 Servicios legales, de contabilidad, auditoría y relacionado	\$503,764.37	\$0.00	\$0.00	\$503,764.37	\$0.00	\$503,764.37	\$0.00	\$0.00	\$0.00
3340 Servicios de capacitación	\$175,170.00	\$2,680.00	\$0.00	\$177,850.00	\$0.00	\$177,850.00	\$0.00	\$0.00	\$0.00
3341 Servicios de capacitación	\$175,170.00	\$2,680.00	\$0.00	\$177,850.00	\$0.00	\$177,850.00	\$0.00	\$0.00	\$0.00
3360 Servicios de apoyo administrativo, fotocopiado e impresió	\$195,016.00	\$30,000.00	\$584.64	\$224,619.36	\$584.64	\$225,431.36	\$1,396.64	\$1,396.64	-\$812.00
3361 Servicios de apoyo administrativo, fotocopiado e impresió	\$195,016.00	\$30,000.00	\$584.64	\$224,619.36	\$584.64	\$225,431.36	\$1,396.64	\$1,396.64	-\$812.00
3380 Servicios de vigilancia	\$2,041,785.90	\$23,714.10	\$0.00	\$2,065,500.00	\$0.00	\$2,065,500.00	\$0.00	\$0.00	\$0.00
3381 Servicios de vigilancia	\$2,041,785.90	\$23,714.10	\$0.00	\$2,065,500.00	\$0.00	\$2,065,500.00	\$0.00	\$0.00	\$0.00
3390 Servicios profesionales, científicos y técnicos integrales	\$466,915.58	\$0.00	\$15,890.00	\$466,915.58	\$15,890.00	\$451,025.58	\$0.00	\$0.00	\$15,890.00
3391 Servicios profesionales, científicos y técnicos integrales	\$466,915.58	\$0.00	\$15,890.00	\$466,915.58	\$15,890.00	\$451,025.58	\$0.00	\$0.00	\$15,890.00
<b>3400 SERVICIOS FINANCIEROS, BANCARIOS Y COMERCIA</b>	<b>\$296,819.16</b>	<b>\$42,564.21</b>	<b>\$63,574.26</b>	<b>\$277,104.65</b>	<b>\$63,574.26</b>	<b>\$276,809.11</b>	<b>\$63,574.26</b>	<b>\$63,574.26</b>	<b>\$0.00</b>
3410 Servicios financieros y bancarios	\$34,714.51	\$32,564.21	\$63,574.26	\$0.00	\$63,574.26	\$0,704.46	\$63,574.26	\$63,574.26	\$0.00



## Universidad Tecnológica de Huejutzingo ESTADO DE PUEBLA

### Estado del Ejercicio del Presupuesto por Capítulo del Gasto Al 28/feb./2019

Fecha y hora de Impresión 07/mar./2019 14:21

Utr: ggvicmoraz  
Rep: rptEstadoPresupuestoEgresos

Objeto del Gasto	Presupuesto Vigente Al 28/feb./2019		Presupuesto Disponible para Comprometer		Devengado	Comprometido No Devengado	Presupuesto Sin Devengar	Ejercido	Pagado	Cuentas por Pagar Deuda
	Aprobado	Ampliaciones / (Reducciones) Al 28/feb./2019	Comprometido	Disponibilidad para Comprometer						
3411 Servicios financieros y bancarios	\$34,714.51	\$32,584.21	\$63,574.26	\$0.00	\$63,574.26	\$0.00	\$3,704.46	\$63,574.26	\$63,574.26	\$0.00
3450 Seguro de bienes patrimoniales	\$282,104.65	\$10,000.00	\$0.00	\$272,104.65	\$0.00	\$0.00	\$272,104.65	\$0.00	\$0.00	\$0.00
3451 Seguro de bienes patrimoniales	\$282,104.65	\$10,000.00	\$0.00	\$272,104.65	\$0.00	\$0.00	\$272,104.65	\$0.00	\$0.00	\$0.00
<b>3600 SERVICIOS DE INSTALACIÓN, REPARACIÓN, MANTEN</b>	<b>\$3,038,796.23</b>	<b>\$873,084.93</b>	<b>\$1,046,137.42</b>	<b>\$2,640,482.69</b>	<b>\$1,046,137.42</b>	<b>\$0.00</b>	<b>\$2,865,743.74</b>	<b>\$1,046,137.42</b>	<b>\$1,046,137.42</b>	<b>\$0.00</b>
3510 Conservación y mantenimiento menor de inmuebles	\$193,995.14	\$489,688.05	\$683,683.19	\$182,870.82	\$500,812.37	\$0.00	\$182,870.82	\$500,812.37	\$500,812.37	\$0.00
3511 Conservación y mantenimiento menor de inmuebles	\$193,995.14	\$489,688.05	\$683,683.19	\$182,870.82	\$500,812.37	\$0.00	\$182,870.82	\$500,812.37	\$500,812.37	\$0.00
3520 Instalación, reparación y mantenimiento de mobiliario y ei	\$4,700.00	\$1,000.00	\$0.00	\$5,700.00	\$0.00	\$0.00	\$5,700.00	\$0.00	\$0.00	\$0.00
3521 Instalación, reparación y mantenimiento de mobiliario y ei	\$4,700.00	\$1,000.00	\$0.00	\$5,700.00	\$0.00	\$0.00	\$5,700.00	\$0.00	\$0.00	\$0.00
3530 Instalación, reparación y mantenimiento de equipo de cór	\$0.00	\$323,016.00	\$322,016.00	\$1,000.00	\$322,016.00	\$0.00	\$1,000.00	\$322,016.00	\$322,016.00	\$0.00
3531 Instalación, reparación y mantenimiento de equipo de cór	\$0.00	\$323,016.00	\$322,016.00	\$1,000.00	\$322,016.00	\$0.00	\$1,000.00	\$322,016.00	\$322,016.00	\$0.00
3540 Instalación, reparación y mantenimiento de equipo e instr	\$1,500.00	\$1,000.00	\$0.00	\$2,500.00	\$0.00	\$0.00	\$2,500.00	\$0.00	\$0.00	\$0.00
3541 Instalación, reparación y mantenimiento de equipo e instr	\$1,500.00	\$1,000.00	\$0.00	\$2,500.00	\$0.00	\$0.00	\$2,500.00	\$0.00	\$0.00	\$0.00
3550 Reparación y mantenimiento de equipo de transporte	\$184,513.37	\$0.00	\$0.00	\$182,541.37	\$0.00	\$0.00	\$182,541.37	\$0.00	\$0.00	\$0.00
3551 Reparación y mantenimiento de equipo de transporte	\$184,513.37	\$0.00	\$0.00	\$182,541.37	\$0.00	\$0.00	\$182,541.37	\$0.00	\$0.00	\$0.00
3570 Instalación, reparación y mantenimiento de maquinaria, o	\$48,000.00	\$2,000.00	\$0.00	\$50,000.00	\$0.00	\$0.00	\$50,000.00	\$0.00	\$0.00	\$0.00
3571 Instalación, reparación y mantenimiento de maquinaria, o	\$48,000.00	\$2,000.00	\$0.00	\$50,000.00	\$0.00	\$0.00	\$50,000.00	\$0.00	\$0.00	\$0.00
3580 Instalación, reparación y mantenimiento de maquinaria, o	\$1,668,466.72	\$57,741.56	\$1,438,466.90	\$1,438,466.90	\$143,870.69	\$0.00	\$1,582,337.59	\$143,870.69	\$143,870.69	\$0.00
3581 Servicios de limpieza y manejo de desechos	\$1,668,466.72	\$57,741.56	\$1,726,208.28	\$1,438,466.90	\$143,870.69	\$0.00	\$1,582,337.59	\$143,870.69	\$143,870.69	\$0.00
3590 Servicios de jardinería y fumigación	\$957,621.00	-\$1,360.68	\$956,260.32	\$797,363.60	\$79,438.36	\$0.00	\$876,821.96	\$79,438.36	\$79,438.36	\$0.00
3591 Servicios de jardinería y fumigación	\$957,621.00	-\$1,360.68	\$956,260.32	\$797,363.60	\$79,438.36	\$0.00	\$876,821.96	\$79,438.36	\$79,438.36	\$0.00
<b>3600 SERVICIOS DE COMUNICACIÓN SOCIAL Y PUBLICIDA</b>	<b>\$251,497.16</b>	<b>\$0.00</b>	<b>\$0.00</b>	<b>\$251,497.16</b>	<b>\$0.00</b>	<b>\$0.00</b>	<b>\$251,497.16</b>	<b>\$0.00</b>	<b>\$0.00</b>	<b>\$0.00</b>
3620 Difusión por radio, televisión y otros medios de mensajes	\$251,497.16	\$0.00	\$0.00	\$251,497.16	\$0.00	\$0.00	\$251,497.16	\$0.00	\$0.00	\$0.00
3621 Difusión por radio, televisión y otros medios de mensajes	\$251,497.16	\$0.00	\$0.00	\$251,497.16	\$0.00	\$0.00	\$251,497.16	\$0.00	\$0.00	\$0.00
<b>3700 SERVICIOS DE TRASLADO Y VIÁTICOS</b>	<b>\$484,166.77</b>	<b>-\$68,187.66</b>	<b>\$12,716.00</b>	<b>\$348,344.61</b>	<b>\$12,716.00</b>	<b>\$0.00</b>	<b>\$353,263.11</b>	<b>\$14,421.50</b>	<b>\$14,421.50</b>	<b>-\$1,705.50</b>
3710 Pasajes aéreos	\$25,000.00	\$0.00	\$0.00	\$25,000.00	\$0.00	\$0.00	\$25,000.00	\$0.00	\$0.00	\$0.00
3711 Pasajes Aéreos Nacionales	\$25,000.00	\$0.00	\$0.00	\$25,000.00	\$0.00	\$0.00	\$25,000.00	\$0.00	\$0.00	\$0.00
3720 Pasajes terrestres	\$40,350.00	\$0.00	\$322.00	\$39,460.00	\$322.00	\$0.00	\$40,028.00	\$890.00	\$890.00	-\$568.00
3721 Pasajes terrestres Nacionales	\$40,350.00	\$0.00	\$322.00	\$39,460.00	\$322.00	\$0.00	\$40,028.00	\$890.00	\$890.00	-\$568.00
3750 Viáticos en el país	\$254,720.77	-\$13,426.00	\$241,294.77	\$224,734.27	\$12,370.00	\$0.00	\$228,924.77	\$13,507.50	\$13,507.50	-\$1,137.50
3751 Viáticos en el país	\$254,720.77	-\$13,426.00	\$241,294.77	\$224,734.27	\$12,370.00	\$0.00	\$228,924.77	\$13,507.50	\$13,507.50	-\$1,137.50
3760 Viáticos en el extranjero	\$90,000.00	-\$64,761.66	\$0.00	\$35,238.34	\$0.00	\$0.00	\$35,238.34	\$0.00	\$0.00	\$0.00
3761 Viáticos en el extranjero	\$90,000.00	-\$64,761.66	\$0.00	\$35,238.34	\$0.00	\$0.00	\$35,238.34	\$0.00	\$0.00	\$0.00
3790 Otros servicios de traslado y hospedaje	\$24,096.00	\$0.00	\$24,096.00	\$23,912.00	\$24.00	\$0.00	\$24,072.00	\$24.00	\$24.00	\$0.00
3791 Otros servicios de traslado y hospedaje	\$24,096.00	\$0.00	\$24,096.00	\$23,912.00	\$24.00	\$0.00	\$24,072.00	\$24.00	\$24.00	\$0.00



## Universidad Tecnológica de Huejotzingo ESTADO DE PUEBLA

### Estado del Ejercicio del Presupuesto por Capítulo del Gasto Al 28/feb./2019

Fecha y hora de Impresión: 07/mar./2019 14:21  
 Uer: gvalderez Rep: rptEstadoPresupuestoEgresos

Objeto del Gasto	Presupuesto Vigente Al 28/feb./2019		Presupuesto Disponible para Comprometer		Comprometido No Devengado	Presupuesto Sin Devengar	Ejercicio	Pagado	Cuentas por Pagar Deuda
	Aprobado	Ampliaciones / (Reducciones) Al 28/feb./2019	Comprometido	Disponibilidad					
<b>3800 SERVICIOS OFICIALES</b>	<b>\$555,100.00</b>	<b>-\$14,138.72</b>	<b>\$540,961.28</b>	<b>\$490,502.85</b>	<b>\$26,979.57</b>	<b>\$513,921.71</b>	<b>\$23,812.77</b>	<b>\$3,166.80</b>	
3810 Gastos de ceremonial	\$80,000.00	-\$2,600.00	\$77,400.00	\$73,187.66	\$4,212.34	\$73,187.66	\$4,212.34	\$0.00	
3811 Gastos de ceremonial	\$80,000.00	-\$2,600.00	\$77,400.00	\$73,187.66	\$4,212.34	\$73,187.66	\$4,212.34	\$0.00	
3820 Gastos de orden social y cultural	\$243,500.00	-\$11,598.72	\$231,901.28	\$197,684.05	\$19,529.23	\$212,372.05	\$13,961.23	\$5,668.00	
3821 Gastos de orden social y cultural	\$243,500.00	-\$11,598.72	\$231,901.28	\$197,684.05	\$19,529.23	\$212,372.05	\$13,961.23	\$5,668.00	
3830 Congresos y convenciones	\$121,600.00	\$0.00	\$121,600.00	\$121,600.00	\$0.00	\$121,600.00	\$0.00	\$0.00	
3831 Congresos y convenciones	\$121,600.00	\$0.00	\$121,600.00	\$121,600.00	\$0.00	\$121,600.00	\$0.00	\$0.00	
3850 Gastos de representación	\$110,000.00	\$0.00	\$110,000.00	\$98,031.14	\$3,238.00	\$106,762.00	\$5,639.20	\$0.00	
3851 Gastos de representación	\$110,000.00	\$0.00	\$110,000.00	\$98,031.14	\$3,238.00	\$106,762.00	\$5,639.20	\$0.00	
<b>3900 OTROS SERVICIOS GENERALES</b>	<b>\$4,825,430.66</b>	<b>\$202,321.66</b>	<b>\$5,027,752.32</b>	<b>\$4,510,054.61</b>	<b>\$229,679.79</b>	<b>\$4,798,072.53</b>	<b>\$217,852.01</b>	<b>\$11,827.78</b>	
3920 Impuestos y derechos	\$1,512,405.96	\$299,145.72	\$1,811,551.68	\$1,712,483.68	\$53,064.00	\$1,758,487.68	\$53,064.00	\$0.00	
3921 Impuestos y derechos	\$1,512,405.96	\$299,145.72	\$1,811,551.68	\$1,712,483.68	\$53,064.00	\$1,758,487.68	\$53,064.00	\$0.00	
3980 Impuesto sobre nóminas y otros que se derivan de una re	\$2,152,642.89	-\$204,169.07	\$1,948,473.82	\$1,685,424.82	\$148,060.00	\$1,800,413.82	\$134,989.00	\$13,071.00	
3981 Impuesto sobre nóminas y otros que se derivan de una re	\$2,152,642.89	-\$204,169.07	\$1,948,473.82	\$1,685,424.82	\$148,060.00	\$1,800,413.82	\$134,989.00	\$13,071.00	
3990 Otros servicios generales	\$1,160,381.81	\$107,345.01	\$1,267,726.82	\$1,132,146.11	\$28,555.79	\$1,239,171.03	\$29,799.01	-\$1,243.22	
3991 Otros servicios generales	\$1,160,381.81	\$107,345.01	\$1,267,726.82	\$1,132,146.11	\$28,555.79	\$1,239,171.03	\$29,799.01	-\$1,243.22	
<b>4000 TRANSFERENCIAS, ASIGNACIONES, SUBSIDIO</b>	<b>\$2,274,078.50</b>	<b>-\$1,170,883.37</b>	<b>\$1,103,195.13</b>	<b>\$866,524.13</b>	<b>\$236,671.00</b>	<b>\$866,524.13</b>	<b>\$236,671.00</b>	<b>\$0.00</b>	
<b>4400 AYUDAS SOCIALES</b>	<b>\$2,274,078.50</b>	<b>-\$1,170,883.37</b>	<b>\$1,103,195.13</b>	<b>\$866,524.13</b>	<b>\$236,671.00</b>	<b>\$866,524.13</b>	<b>\$236,671.00</b>	<b>\$0.00</b>	
4410 Ayudas sociales a personas	\$1,358,386.50	-\$965,819.50	\$392,567.00	\$392,567.00	\$0.00	\$392,567.00	\$0.00	\$0.00	
4411 Ayudas sociales a personas	\$1,358,386.50	-\$965,819.50	\$392,567.00	\$392,567.00	\$0.00	\$392,567.00	\$0.00	\$0.00	
4420 Becas y otras ayudas para programas de capacitación	\$38,000.00	\$12,124.32	\$50,124.32	\$12,124.32	\$38,000.00	\$12,124.32	\$38,000.00	\$0.00	
4421 Becas y otras ayudas para programas de capacitación	\$38,000.00	\$12,124.32	\$50,124.32	\$12,124.32	\$38,000.00	\$12,124.32	\$38,000.00	\$0.00	
4440 Ayudas sociales a actividades científicas o académicas	\$877,692.00	-\$217,188.19	\$660,503.81	\$461,832.81	\$198,671.00	\$461,832.81	\$198,671.00	\$0.00	
4441 Ayudas sociales a actividades científicas o académicas	\$877,692.00	-\$217,188.19	\$660,503.81	\$461,832.81	\$198,671.00	\$461,832.81	\$198,671.00	\$0.00	
<b>5000 BIENES MUEBLES, INMUEBLES E INTANGIBLES:</b>	<b>\$0.02</b>	<b>\$0.00</b>	<b>\$0.02</b>	<b>\$0.02</b>	<b>\$0.00</b>	<b>\$0.02</b>	<b>\$0.00</b>	<b>\$0.00</b>	
<b>5600 MAQUINARIA, OTROS EQUIPOS Y HERRAMIENTAS</b>	<b>\$0.02</b>	<b>\$0.00</b>	<b>\$0.02</b>	<b>\$0.02</b>	<b>\$0.00</b>	<b>\$0.02</b>	<b>\$0.00</b>	<b>\$0.00</b>	
5690 Otros equipos	\$0.02	\$0.00	\$0.02	\$0.02	\$0.00	\$0.02	\$0.00	\$0.00	
5691 Otros equipos	\$0.02	\$0.00	\$0.02	\$0.02	\$0.00	\$0.02	\$0.00	\$0.00	
<b>Total</b>	<b>\$106,990,351.66</b>	<b>-\$1,317,393.30</b>	<b>\$105,672,958.36</b>	<b>\$91,193,531.10</b>	<b>\$9,730,526.95</b>	<b>\$98,391,216.05</b>	<b>\$6,401,686.57</b>	<b>\$1,328,640.06</b>	



**Universidad Tecnológica de Huejotzingo**  
**ESTADO DE PUEBLA**  
**Estado del Ejercicio del Presupuesto por Capítulo del Gasto Al 28/feb./2019**

Fecha y hora de Impresión | 07/mar./2019 | 14:21

Utr. sgutierrez  
 Rep. rptEstadoPresupuestoEgresos

Objeto del Gasto	Aprobado	Ampliaciones / (Reducciones) Al 28/feb./2019	Presupuesto Vigente Al 28/feb./2019	Presupuesto Disponible para Comprometer		Devengado	Comprometido		Presupuesto Sin Devengar	Ejercido	Pagado	Cuentas por Pagar Deuda
				Comprometido	Disponible para Comprometer		No Devengado	Devengado				

*[Handwritten signature]*

MTRO. HECTOR XAVIER VELASCO PEREZ  
 RECTOR  
 C.P. MARIA DEL CARMEN ROSARIO REYES  
 ENCARGADA DEL DEPTO. DE RECURSOS FINANCIEROS Y CONTABILIDAD

*[Handwritten signature]*

MTRO. ROBERTO MIGUEL ANGEL LIMON ORTEGA  
 ENCARGADO DE LA DIRECCIÓN DE ADMINISTRACIÓN Y FINANZAS





**Universidad Tecnológica de Huejutzingo**  
**ESTADO DE PUEBLA**

Estado del Ejercicio del Presupuesto por Fuente de Financiamiento Al 28/feb./2019

Fecha y hora de Impresión | 07/mar./2019 | 14:19  
Uar: ggudierrez  
Rep: rptEstadoPresupuestoEgresos\_FF

Objeto del Gasto	Fuente de Financiamiento	Aprobado Al 28/feb./2019	Ampliaciones / (reducciones) Al 28/feb./2019	Presupuesto Vigente Al 28/feb./2019	Presupuesto Disponible para		Devengado	Comprometido No Devengado	Presupuesto Sin Devengar	Ejercido	Pagado	Cuentas por Pagar Deuda
					Comprometido	Comprometer						
<b>01</b>	<b>Subsidio Ordinario Federal 2019</b>											
1000	SERVICIOS PERSONALES	\$43,242,634.36	-\$533,344.00	\$42,709,290.36	\$1,090,807.05	\$41,523,782.88	\$1,090,807.05	\$0.00	\$41,618,483.31	\$1,000,697.75	\$1,000,697.75	\$90,109.30
1100	REMUNERACIONES AL PERSONAL DE CARÁCTER PE	\$15,997,345.42	-\$449,380.57	\$15,547,964.85	\$890,377.04	\$14,590,399.50	\$890,377.04	\$0.00	\$14,657,587.81	\$890,377.04	\$890,377.04	\$0.00
1130	Sueldos base al personal permanente	\$15,997,345.42	-\$449,380.57	\$15,547,964.85	\$890,377.04	\$14,590,399.50	\$890,377.04	\$0.00	\$14,657,587.81	\$890,377.04	\$890,377.04	\$0.00
1132	Sueldo Base al Personal de Confianza	\$15,997,345.42	-\$449,380.57	\$15,547,964.85	\$890,377.04	\$14,590,399.50	\$890,377.04	\$0.00	\$14,657,587.81	\$890,377.04	\$890,377.04	\$0.00
1200	REMUNERACION DE CARÁCTER EVENTUAL	\$12,455,302.53	-\$185,518.13	\$12,269,784.40	\$0.00	\$12,246,290.08	\$0.00	\$0.00	\$12,269,784.40	\$0.00	\$0.00	\$0.00
1220	Sueldos base al personal eventual	\$12,455,302.53	-\$185,518.13	\$12,269,784.40	\$0.00	\$12,246,290.08	\$0.00	\$0.00	\$12,269,784.40	\$0.00	\$0.00	\$0.00
1221	Sueldos base al personal eventual	\$12,455,302.53	-\$185,518.13	\$12,269,784.40	\$0.00	\$12,246,290.08	\$0.00	\$0.00	\$12,269,784.40	\$0.00	\$0.00	\$0.00
1300	REMUNERACIONES ADICIONALES Y ESPECIALES	\$5,650,211.77	-\$2,475,911.13	\$3,174,300.64	\$110,320.71	\$3,059,962.13	\$110,320.71	\$0.00	\$3,063,979.93	\$110,320.71	\$110,320.71	\$0.00
1320	Primas de vacaciones, dominical y gratificación de fin de	\$5,650,211.77	-\$2,475,911.13	\$3,174,300.64	\$110,320.71	\$3,059,962.13	\$110,320.71	\$0.00	\$3,063,979.93	\$110,320.71	\$110,320.71	\$0.00
1321	Primas de vacaciones y Dominical	\$1,917,628.79	-\$209,654.70	\$1,707,974.09	\$13,844.49	\$1,693,202.14	\$13,844.49	\$0.00	\$1,694,129.80	\$13,844.49	\$13,844.49	\$0.00
1322	Gratificación de fin de año	\$3,732,582.98	-\$2,266,256.43	\$1,466,326.55	\$96,476.22	\$1,366,759.99	\$96,476.22	\$0.00	\$1,369,850.33	\$96,476.22	\$96,476.22	\$0.00
1400	SEGURIDAD SOCIAL	\$6,951,179.13	\$2,681,805.27	\$9,632,984.40	\$90,109.30	\$9,542,875.10	\$90,109.30	\$0.00	\$9,542,875.10	\$0.00	\$0.00	\$90,109.30
1410	Aportaciones de seguridad social	\$6,630,306.90	\$2,539,603.13	\$9,169,910.03	\$0.00	\$9,169,910.03	\$0.00	\$0.00	\$9,169,910.03	\$0.00	\$0.00	\$0.00
1411	Aportaciones de seguridad social	\$6,630,306.90	\$2,539,603.13	\$9,169,910.03	\$0.00	\$9,169,910.03	\$0.00	\$0.00	\$9,169,910.03	\$0.00	\$0.00	\$0.00
1430	Aportaciones al sistema para el retiro	\$320,872.23	\$142,202.14	\$463,074.37	\$90,109.30	\$372,965.07	\$90,109.30	\$0.00	\$372,965.07	\$0.00	\$0.00	\$90,109.30
1431	Aportaciones al sistema para el retiro	\$320,872.23	\$142,202.14	\$463,074.37	\$90,109.30	\$372,965.07	\$90,109.30	\$0.00	\$372,965.07	\$0.00	\$0.00	\$90,109.30
1500	OTRAS PRESTACIONES SOCIALES Y ECONÓMICAS	\$2,188,595.51	-\$104,339.44	\$2,084,256.07	\$0.00	\$2,084,256.07	\$0.00	\$0.00	\$2,084,256.07	\$0.00	\$0.00	\$0.00
1540	Prestaciones contractuales	\$2,188,595.51	-\$104,339.44	\$2,084,256.07	\$0.00	\$2,084,256.07	\$0.00	\$0.00	\$2,084,256.07	\$0.00	\$0.00	\$0.00
1541	Prestaciones contractuales	\$2,188,595.51	-\$104,339.44	\$2,084,256.07	\$0.00	\$2,084,256.07	\$0.00	\$0.00	\$2,084,256.07	\$0.00	\$0.00	\$0.00
2000	MATERIALES Y SUMINISTROS	\$970,304.05	\$231,809.18	\$1,202,113.23	\$75,067.49	\$1,056,492.08	\$75,067.49	\$0.00	\$1,127,045.74	\$76,342.05	\$76,342.05	-\$1,274.56
2100	MATERIALES DE ADMINISTRACIÓN, EMISIÓN DE DOC	\$199,717.93	\$128,728.66	\$328,446.59	\$14,189.64	\$296,286.89	\$14,189.64	\$0.00	\$314,256.95	\$14,116.20	\$14,116.20	\$73.44
2110	Materiales, útiles y equipos menores de oficina	\$199,717.93	\$128,728.66	\$328,446.59	\$14,189.64	\$296,286.89	\$14,189.64	\$0.00	\$314,256.95	\$14,116.20	\$14,116.20	\$73.44
2111	Materiales, útiles y equipos menores de oficina	\$199,717.93	\$128,728.66	\$328,446.59	\$14,189.64	\$296,286.89	\$14,189.64	\$0.00	\$314,256.95	\$14,116.20	\$14,116.20	\$73.44
2120	Materiales y útiles de impresión y reproducción	\$136,102.50	\$0.00	\$136,102.50	\$2,742.48	\$132,666.66	\$2,742.48	\$0.00	\$133,360.02	\$2,669.04	\$2,669.04	\$0.00
2121	Materiales y útiles de impresión y reproducción	\$136,102.50	\$0.00	\$136,102.50	\$2,742.48	\$132,666.66	\$2,742.48	\$0.00	\$133,360.02	\$2,669.04	\$2,669.04	\$0.00
2140	Materiales, útiles y equipos menores de tecnologías de la	\$0.00	\$15,000.00	\$15,000.00	\$0.00	\$15,000.00	\$0.00	\$0.00	\$15,000.00	\$0.00	\$0.00	\$0.00
2141	Materiales, útiles y equipos menores de tecnologías de la	\$0.00	\$15,000.00	\$15,000.00	\$0.00	\$15,000.00	\$0.00	\$0.00	\$15,000.00	\$0.00	\$0.00	\$0.00
2141	Materiales, útiles y equipos menores de tecnologías de la	\$94,929.49	\$30,000.00	\$64,929.49	\$1,386.00	\$63,983.48	\$1,386.00	\$0.00	\$63,543.49	\$1,386.00	\$1,386.00	\$0.00
2141	Materiales, útiles y equipos menores de tecnologías de la	\$94,929.49	\$30,000.00	\$64,929.49	\$1,386.00	\$63,983.48	\$1,386.00	\$0.00	\$63,543.49	\$1,386.00	\$1,386.00	\$0.00
2160	Material de limpieza	\$24,692.34	\$78,728.66	\$103,421.00	\$7,561.16	\$88,143.15	\$7,561.16	\$0.00	\$95,859.84	\$7,561.16	\$7,561.16	\$0.00
2161	Material de limpieza	\$24,692.34	\$78,728.66	\$103,421.00	\$7,561.16	\$88,143.15	\$7,561.16	\$0.00	\$95,859.84	\$7,561.16	\$7,561.16	\$0.00



# Universidad Tecnológica de Huejotzingo ESTADO DE PUEBLA

Estado del Ejercicio del Presupuesto por Fuente de Financiamiento Al 28/feb./2019

Fecha y hora de Impresión | 07/mar./2019 14:19

Usuario: rgutierrez  
Rep: rptEstadoPresupuestoEgresos\_FF

Objeto del Gasto	Fuente de Financiamiento				Presupuesto Disponible para Comprometer	Devengado	Comprometido No Devengado	Presupuesto Sin Devengar	Ejercido	Pagado	Cuentas por Pagar Deuda
	Aprobado	Ampliaciones / (Reducciones) Al 28/feb./2019	Presupuesto Vigente Al 28/feb./2019	Comprometido							
2170 Materiales y útiles de enseñanza	\$0.00	\$5,000.00	\$5,000.00	\$2,500.00	\$0.00	\$2,500.00	\$0.00	\$2,500.00	\$2,500.00	\$2,500.00	\$0.00
2171 Materiales y útiles de enseñanza	\$0.00	\$5,000.00	\$5,000.00	\$2,500.00	\$0.00	\$2,500.00	\$0.00	\$2,500.00	\$2,500.00	\$2,500.00	\$0.00
2180 Materiales para el registro e identificación de bienes y pei	\$3,993.60	\$0.00	\$3,993.60	\$0.00	\$0.00	\$3,993.60	\$0.00	\$3,993.60	\$0.00	\$0.00	\$0.00
2181 Materiales para el registro e identificación de bienes y pei	\$3,993.60	\$0.00	\$3,993.60	\$0.00	\$0.00	\$3,993.60	\$0.00	\$3,993.60	\$0.00	\$0.00	\$0.00
<b>2200 ALIMENTOS Y UTENSILIOS</b>	<b>\$118,531.12</b>	<b>\$6,000.00</b>	<b>\$124,531.12</b>	<b>\$5,899.97</b>	<b>\$0.00</b>	<b>\$5,899.97</b>	<b>\$0.00</b>	<b>\$118,631.15</b>	<b>\$5,899.97</b>	<b>\$5,899.97</b>	<b>\$0.00</b>
2210 Productos alimenticios para personas	\$103,950.50	\$0.00	\$103,950.50	\$4,445.39	\$0.00	\$4,445.39	\$0.00	\$99,505.11	\$4,445.39	\$4,445.39	\$0.00
2211 Productos alimenticios para personas	\$103,950.50	\$0.00	\$103,950.50	\$4,445.39	\$0.00	\$4,445.39	\$0.00	\$99,505.11	\$4,445.39	\$4,445.39	\$0.00
2220 Productos alimenticios para animales	\$0.00	\$6,000.00	\$6,000.00	\$0.00	\$0.00	\$6,000.00	\$0.00	\$6,000.00	\$0.00	\$0.00	\$0.00
2221 Productos alimenticios para animales	\$0.00	\$6,000.00	\$6,000.00	\$0.00	\$0.00	\$6,000.00	\$0.00	\$6,000.00	\$0.00	\$0.00	\$0.00
2230 Utensilios para el servicio de alimentación	\$14,580.62	\$0.00	\$14,580.62	\$1,454.58	\$0.00	\$1,454.58	\$0.00	\$13,126.04	\$1,454.58	\$1,454.58	\$0.00
2231 Utensilios para el servicio de alimentación	\$14,580.62	\$0.00	\$14,580.62	\$1,454.58	\$0.00	\$1,454.58	\$0.00	\$13,126.04	\$1,454.58	\$1,454.58	\$0.00
<b>2400 MATERIALES Y ARTÍCULOS DE CONSTRUCCIÓN Y DE</b>	<b>\$0.00</b>	<b>\$25,080.52</b>	<b>\$25,080.52</b>	<b>\$308.00</b>	<b>\$0.00</b>	<b>\$308.00</b>	<b>\$0.00</b>	<b>\$24,772.52</b>	<b>\$308.00</b>	<b>\$308.00</b>	<b>\$0.00</b>
2410 Productos minerales no metálicos	\$0.00	\$1,000.00	\$1,000.00	\$0.00	\$0.00	\$1,000.00	\$0.00	\$1,000.00	\$0.00	\$0.00	\$0.00
2411 Productos minerales no metálicos	\$0.00	\$1,000.00	\$1,000.00	\$0.00	\$0.00	\$1,000.00	\$0.00	\$1,000.00	\$0.00	\$0.00	\$0.00
2420 Cemento y productos de concreto	\$0.00	\$1,000.00	\$1,000.00	\$0.00	\$0.00	\$1,000.00	\$0.00	\$1,000.00	\$0.00	\$0.00	\$0.00
2421 Cemento y productos de concreto	\$0.00	\$1,000.00	\$1,000.00	\$0.00	\$0.00	\$1,000.00	\$0.00	\$1,000.00	\$0.00	\$0.00	\$0.00
2430 Cal, yeso y productos de yeso	\$0.00	\$1,000.00	\$1,000.00	\$0.00	\$0.00	\$1,000.00	\$0.00	\$1,000.00	\$0.00	\$0.00	\$0.00
2431 Cal, yeso y productos de yeso	\$0.00	\$1,000.00	\$1,000.00	\$0.00	\$0.00	\$1,000.00	\$0.00	\$1,000.00	\$0.00	\$0.00	\$0.00
2440 Madera y productos de madera	\$0.00	\$1,000.00	\$1,000.00	\$0.00	\$0.00	\$1,000.00	\$0.00	\$1,000.00	\$0.00	\$0.00	\$0.00
2441 Madera y productos de madera	\$0.00	\$1,000.00	\$1,000.00	\$0.00	\$0.00	\$1,000.00	\$0.00	\$1,000.00	\$0.00	\$0.00	\$0.00
2450 Vidrio y productos de vidrio	\$0.00	\$1,000.00	\$1,000.00	\$0.00	\$0.00	\$1,000.00	\$0.00	\$1,000.00	\$0.00	\$0.00	\$0.00
2451 Vidrio y productos de vidrio	\$0.00	\$1,000.00	\$1,000.00	\$0.00	\$0.00	\$1,000.00	\$0.00	\$1,000.00	\$0.00	\$0.00	\$0.00
2460 Material eléctrico y electrónico	\$0.00	\$5,080.52	\$5,080.52	\$0.00	\$0.00	\$5,080.52	\$0.00	\$5,080.52	\$0.00	\$0.00	\$0.00
2461 Material eléctrico y electrónico	\$0.00	\$5,080.52	\$5,080.52	\$0.00	\$0.00	\$5,080.52	\$0.00	\$5,080.52	\$0.00	\$0.00	\$0.00
2470 Artículos metálicos para la construcción	\$0.00	\$5,000.00	\$5,000.00	\$0.00	\$0.00	\$5,000.00	\$0.00	\$5,000.00	\$0.00	\$0.00	\$0.00
2471 Artículos metálicos para la construcción	\$0.00	\$5,000.00	\$5,000.00	\$0.00	\$0.00	\$5,000.00	\$0.00	\$5,000.00	\$0.00	\$0.00	\$0.00
2480 Otros materiales y artículos de construcción y reparación	\$0.00	\$10,000.00	\$10,000.00	\$308.00	\$0.00	\$308.00	\$0.00	\$9,692.00	\$308.00	\$308.00	\$0.00
2481 Otros materiales y artículos de construcción y reparación	\$0.00	\$10,000.00	\$10,000.00	\$308.00	\$0.00	\$308.00	\$0.00	\$9,692.00	\$308.00	\$308.00	\$0.00
<b>2500 PRODUCTOS QUÍMICOS, FARMACÉUTICOS Y DE LABI</b>	<b>\$0.00</b>	<b>\$25,000.00</b>	<b>\$25,000.00</b>	<b>\$0.00</b>	<b>\$0.00</b>	<b>\$25,000.00</b>	<b>\$0.00</b>	<b>\$25,000.00</b>	<b>\$0.00</b>	<b>\$0.00</b>	<b>\$0.00</b>
2510 Productos químicos básicos	\$0.00	\$5,000.00	\$5,000.00	\$0.00	\$0.00	\$5,000.00	\$0.00	\$5,000.00	\$0.00	\$0.00	\$0.00
2511 Productos químicos básicos	\$0.00	\$5,000.00	\$5,000.00	\$0.00	\$0.00	\$5,000.00	\$0.00	\$5,000.00	\$0.00	\$0.00	\$0.00



# Universidad Tecnológica de Huejutzingo

## ESTADO DE PUEBLA

Estado del Ejercicio del Presupuesto por Fuente de Financiamiento Al 28/feb./2019

Fecha y hora de Impresión: 07/mar/2019 14:19  
 Usuario: gautierrez  
 Reporte: rptEstadoPresupuestoEgresos\_FF

Fuente de Financiamiento		Ampliaciones / (Reducciones) Al 28/feb./2019	Presupuesto Vigente Al 28/feb./2019	Presupuesto Disponible para Comprometer	Comprometido No Devengado	Devengado	Ejercicio	Pagado	Cuentas por Pagar
Objeto del Gasto	Aprobado	Presupuesto Al 28/feb./2019	Comprometido	Comprometido	Presupuesto Sin Devengar				Deuda
2560 Fibras sintéticas, hules, plásticos y derivados	\$0.00	\$20,000.00	\$0.00	\$20,000.00	\$0.00	\$0.00	\$0.00	\$0.00	\$0.00
2561 Fibras sintéticas, hules, plásticos y derivados	\$0.00	\$20,000.00	\$0.00	\$20,000.00	\$0.00	\$0.00	\$0.00	\$0.00	\$0.00
2600 COMBUSTIBLES, LUBRICANTES Y ADITIVOS	\$600,000.00	\$600,000.00	\$49,999.47	\$498,353.06	\$0.00	\$49,999.47	\$51,347.47	\$51,347.47	-\$1,348.00
2610 Combustibles, lubricantes y aditivos	\$600,000.00	\$600,000.00	\$49,999.47	\$498,353.06	\$0.00	\$49,999.47	\$51,347.47	\$51,347.47	-\$1,348.00
2611 Combustibles	\$600,000.00	\$600,000.00	\$49,999.47	\$498,353.06	\$0.00	\$49,999.47	\$51,347.47	\$51,347.47	-\$1,348.00
2700 VESTUARIO, BLANCOS, PRENDAS DE PROTECCIÓN Y	\$46,850.00	\$46,850.00	\$0.00	\$46,850.00	\$0.00	\$0.00	\$0.00	\$0.00	\$0.00
2720 Prendas de seguridad y protección personal	\$34,250.00	\$34,250.00	\$0.00	\$34,250.00	\$0.00	\$0.00	\$0.00	\$0.00	\$0.00
2721 Prendas de seguridad y protección personal	\$34,250.00	\$34,250.00	\$0.00	\$34,250.00	\$0.00	\$0.00	\$0.00	\$0.00	\$0.00
2750 Blancos y otros productos textiles, excepto prendas de ve	\$12,600.00	\$12,600.00	\$0.00	\$12,600.00	\$0.00	\$0.00	\$0.00	\$0.00	\$0.00
2751 Blancos y otros productos textiles, excepto prendas de ve	\$12,600.00	\$12,600.00	\$0.00	\$12,600.00	\$0.00	\$0.00	\$0.00	\$0.00	\$0.00
2900 HERRAMIENTAS, REFACCIONES Y ACCESORIOS MEN	\$5,205.00	\$5,205.00	\$4,670.41	\$47,259.60	\$0.00	\$4,670.41	\$4,670.41	\$4,670.41	\$0.00
2910 Herramientas menores	\$0.00	\$12,000.00	\$0.00	\$12,000.00	\$0.00	\$0.00	\$0.00	\$0.00	\$0.00
2911 Herramientas menores	\$0.00	\$12,000.00	\$0.00	\$12,000.00	\$0.00	\$0.00	\$0.00	\$0.00	\$0.00
2920 Refacciones y accesorios menores de edificios	\$0.00	\$5,000.00	\$0.00	\$5,000.00	\$0.00	\$0.00	\$0.00	\$0.00	\$0.00
2921 Refacciones y accesorios menores de edificios	\$0.00	\$5,000.00	\$0.00	\$5,000.00	\$0.00	\$0.00	\$0.00	\$0.00	\$0.00
2940 Refacciones y accesorios menores de equipo de comput	\$5,205.00	\$20,205.00	\$4,000.00	\$21,205.00	\$0.00	\$4,000.00	\$4,000.00	\$4,000.00	\$0.00
2941 Refacciones y accesorios menores de equipo de comput	\$5,205.00	\$20,205.00	\$4,000.00	\$21,205.00	\$0.00	\$4,000.00	\$4,000.00	\$4,000.00	\$0.00
2990 Refacciones y accesorios menores otros bienes muebles	\$0.00	\$10,000.00	\$670.41	\$9,054.60	\$0.00	\$670.41	\$670.41	\$670.41	\$0.00
2991 Refacciones y accesorios menores otros bienes muebles	\$0.00	\$10,000.00	\$670.41	\$9,054.60	\$0.00	\$670.41	\$670.41	\$670.41	\$0.00
<b>3000 SERVICIOS GENERALES</b>	<b>\$1,860,974.59</b>	<b>-\$231,909.18</b>	<b>\$1,629,165.41</b>	<b>\$1,546,422.33</b>	<b>\$51,820.80</b>	<b>\$51,820.80</b>	<b>\$51,496.50</b>	<b>\$51,496.50</b>	<b>\$324.30</b>
3100 SERVICIOS BÁSICOS	\$34,958.07	\$0.00	\$709.99	\$33,923.08	\$0.00	\$709.99	\$1,034.99	\$1,034.99	-\$325.00
3110 Energía eléctrica	\$21,751.42	\$0.00	\$0.00	\$21,751.42	\$0.00	\$0.00	\$0.00	\$0.00	\$0.00
3111 Energía eléctrica	\$21,751.42	\$0.00	\$0.00	\$21,751.42	\$0.00	\$0.00	\$0.00	\$0.00	\$0.00
3170 Servicios de acceso de Internet, redes y procesamiento d	\$6,000.00	\$0.00	\$500.00	\$5,500.00	\$0.00	\$500.00	\$500.00	\$500.00	\$0.00
3171 Servicios de acceso de Internet, redes y procesamiento d	\$6,000.00	\$0.00	\$500.00	\$5,500.00	\$0.00	\$500.00	\$500.00	\$500.00	\$0.00
3180 Servicios postales y telegráficos	\$7,206.65	\$0.00	\$209.99	\$6,671.66	\$0.00	\$209.99	\$534.99	\$534.99	-\$325.00
3181 Servicios postales y telegráficos	\$7,206.65	\$0.00	\$209.99	\$6,671.66	\$0.00	\$209.99	\$534.99	\$534.99	-\$325.00
3200 SERVICIOS DE ARRENDAMIENTO	\$14,993.84	\$0.00	\$935.02	\$14,058.82	\$0.00	\$935.02	\$935.02	\$935.02	\$0.00
3230 Arrendamiento de mobiliario y equipo de administración, (	\$1,893.84	\$0.00	\$157.82	\$1,736.02	\$0.00	\$157.82	\$157.82	\$157.82	\$0.00
3231 Arrendamiento de mobiliario y equipo de administración, (	\$1,893.84	\$0.00	\$157.82	\$1,736.02	\$0.00	\$157.82	\$157.82	\$157.82	\$0.00
3270 Arrendamiento de activos intangibles	\$11,600.00	\$0.00	\$0.00	\$11,600.00	\$0.00	\$0.00	\$0.00	\$0.00	\$0.00



**Universidad Tecnológica de Huejotzingo**  
**ESTADO DE PUEBLA**

**Estado del Ejercicio del Presupuesto por Fuente de Financiamiento Al 28/feb./2019**

Fecha y hora de Impresión | 07/mar./2019 | 14:19  
 Usr: aguilerez  
 Rep: rptEstadoPresupuestoEgresos\_FF

Objeto del Gasto	Aprobado	Ampliaciones / (reducciones) Al 28/feb./2019	Presupuesto Vigente Al 28/feb./2019	Presupuesto Disponible para Comprometer		Devengado	Comprometido No Devengado	Ejercido	Pagado	Cuentas por Pagar	Deuda
				Comprometido	Disponible para Comprometer						
3271 Arrendamiento de activos intangibles	\$11,600.00	\$0.00	\$11,600.00	\$0.00	\$11,600.00	\$0.00	\$0.00	\$0.00	\$0.00	\$0.00	\$0.00
3290 Otros arrendamientos	\$1,500.00	\$0.00	\$1,500.00	\$777.20	\$722.80	\$777.20	\$0.00	\$777.20	\$777.20	\$0.00	\$0.00
3291 Otros arrendamientos	\$1,500.00	\$0.00	\$1,500.00	\$777.20	\$722.80	\$777.20	\$0.00	\$777.20	\$777.20	\$0.00	\$0.00
3300 SERVICIOS PROFESIONALES, CIENTÍFICOS, TÉCNICO	\$32,497.22	\$30,000.00	\$62,497.22	\$584.64	\$61,912.58	\$584.64	\$0.00	\$1,396.64	\$1,396.64	\$0.00	-\$812.00
3360 Servicios de apoyo administrativo, fotocopiado e impresió	\$26,711.32	\$30,000.00	\$56,711.32	\$584.64	\$55,314.68	\$584.64	\$0.00	\$1,396.64	\$1,396.64	\$0.00	-\$612.00
3361 Servicios de apoyo administrativo, fotocopiado e impresió	\$26,711.32	\$30,000.00	\$56,711.32	\$584.64	\$55,314.68	\$584.64	\$0.00	\$1,396.64	\$1,396.64	\$0.00	-\$612.00
3380 Servicios de vigilancia	\$5,785.90	\$0.00	\$5,785.90	\$0.00	\$5,785.90	\$0.00	\$0.00	\$0.00	\$0.00	\$0.00	\$0.00
3381 Servicios de vigilancia	\$5,785.90	\$0.00	\$5,785.90	\$0.00	\$5,785.90	\$0.00	\$0.00	\$0.00	\$0.00	\$0.00	\$0.00
3400 SERVICIOS FINANCIEROS, BANCARIOS Y COMERCIAL	\$28,472.63	-\$17,367.98	\$11,104.65	\$0.00	\$11,104.65	\$0.00	\$0.00	\$0.00	\$0.00	\$0.00	\$0.00
3410 Servicios financieros y bancarios	\$27,367.98	-\$27,367.98	\$0.00	\$0.00	\$0.00	\$0.00	\$0.00	\$0.00	\$0.00	\$0.00	\$0.00
3411 Servicios financieros y bancarios	\$27,367.98	-\$27,367.98	\$0.00	\$0.00	\$0.00	\$0.00	\$0.00	\$0.00	\$0.00	\$0.00	\$0.00
3450 Seguro de bienes patrimoniales	\$1,104.65	\$10,000.00	\$11,104.65	\$0.00	\$11,104.65	\$0.00	\$0.00	\$0.00	\$0.00	\$0.00	\$0.00
3451 Seguro de bienes patrimoniales	\$1,104.65	\$10,000.00	\$11,104.65	\$0.00	\$11,104.65	\$0.00	\$0.00	\$0.00	\$0.00	\$0.00	\$0.00
3500 SERVICIOS DE INSTALACIÓN, REPARACIÓN, MANTEN	\$19,787.72	\$77,180.69	\$196,968.41	\$11,183.92	\$184,840.57	\$11,183.92	\$0.00	\$11,183.92	\$11,183.92	\$0.00	\$0.00
3510 Conservación y mantenimiento menor de inmuebles	\$0.00	\$6,000.00	\$6,000.00	\$5,000.00	\$1,000.00	\$5,000.00	\$0.00	\$5,000.00	\$5,000.00	\$0.00	\$0.00
3511 Conservación y mantenimiento menor de inmuebles	\$0.00	\$6,000.00	\$6,000.00	\$5,000.00	\$1,000.00	\$5,000.00	\$0.00	\$5,000.00	\$5,000.00	\$0.00	\$0.00
3520 Instalación, reparación y mantenimiento de mobiliario y ex	\$4,700.00	\$1,000.00	\$5,700.00	\$0.00	\$5,700.00	\$0.00	\$0.00	\$0.00	\$0.00	\$0.00	\$0.00
3521 Instalación, reparación y mantenimiento de mobiliario y ex	\$4,700.00	\$1,000.00	\$5,700.00	\$0.00	\$5,700.00	\$0.00	\$0.00	\$0.00	\$0.00	\$0.00	\$0.00
3530 Instalación, reparación y mantenimiento de equipo de cór	\$0.00	\$6,000.00	\$6,000.00	\$5,000.00	\$1,000.00	\$5,000.00	\$0.00	\$5,000.00	\$5,000.00	\$0.00	\$0.00
3531 Instalación, reparación y mantenimiento de equipo de cór	\$0.00	\$6,000.00	\$6,000.00	\$5,000.00	\$1,000.00	\$5,000.00	\$0.00	\$5,000.00	\$5,000.00	\$0.00	\$0.00
3540 Instalación, reparación y mantenimiento de equipo e instr	\$0.00	\$1,000.00	\$1,000.00	\$0.00	\$1,000.00	\$0.00	\$0.00	\$0.00	\$0.00	\$0.00	\$0.00
3541 Instalación, reparación y mantenimiento de equipo e instr	\$0.00	\$1,000.00	\$1,000.00	\$0.00	\$1,000.00	\$0.00	\$0.00	\$0.00	\$0.00	\$0.00	\$0.00
3550 Reparación y mantenimiento de equipo de transporte	\$0.00	\$162,541.37	\$162,541.37	\$0.00	\$162,541.37	\$0.00	\$0.00	\$0.00	\$0.00	\$0.00	\$0.00
3551 Reparación y mantenimiento de equipo de transporte	\$0.00	\$162,541.37	\$162,541.37	\$0.00	\$162,541.37	\$0.00	\$0.00	\$0.00	\$0.00	\$0.00	\$0.00
3570 Instalación, reparación y mantenimiento de maquinaria, o	\$0.00	\$2,000.00	\$2,000.00	\$0.00	\$2,000.00	\$0.00	\$0.00	\$0.00	\$0.00	\$0.00	\$0.00
3571 Instalación, reparación y mantenimiento de maquinaria, o	\$0.00	\$2,000.00	\$2,000.00	\$0.00	\$2,000.00	\$0.00	\$0.00	\$0.00	\$0.00	\$0.00	\$0.00
3580 Servicios de limpieza y manejo de desechos	\$8,466.72	\$0.00	\$8,466.72	\$745.56	\$7,721.16	\$745.56	\$0.00	\$745.56	\$745.56	\$0.00	\$0.00
3581 Servicios de limpieza y manejo de desechos	\$8,466.72	\$0.00	\$8,466.72	\$745.56	\$7,721.16	\$745.56	\$0.00	\$745.56	\$745.56	\$0.00	\$0.00
3590 Servicios de jardinería y fumigación	\$6,621.00	-\$1,360.68	\$5,260.32	\$438.36	\$4,821.96	\$438.36	\$0.00	\$438.36	\$438.36	\$0.00	\$0.00
3591 Servicios de jardinería y fumigación	\$6,621.00	-\$1,360.68	\$5,260.32	\$438.36	\$4,821.96	\$438.36	\$0.00	\$438.36	\$438.36	\$0.00	\$0.00
3600 SERVICIOS DE COMUNICACIÓN SOCIAL Y PUBLICIDA	\$30,000.00	\$0.00	\$30,000.00	\$0.00	\$30,000.00	\$0.00	\$0.00	\$0.00	\$0.00	\$0.00	\$0.00



# Universidad Tecnológica de Huejotzingo ESTADO DE PUEBLA

## Estado del Ejercicio del Presupuesto por Fuente de Financiamiento Al 28/feb./2019

Fecha y hora de impresión: 07/mar./2019 14:19  
 Usuario: aguilera  
 Reporte: rptEstadoPresupuestoEgresos\_FF

Fuente de Financiamiento Objeto del Gasto	Ampliaciones / (Reducciones) Al 28/feb./2019	Aprobado	Presupuesto Vigente Al 28/feb./2019	Comprometido	Disponible para Comprometer	Devengado	Comprometido No Devengado	Presupuesto Sin Devengar	Ejercido	Pagado	Cuentas por Pagar Deuda
3620 Difusión por radio, televisión y otros medios de mensajes	\$0.00	\$30,000.00	\$30,000.00	\$0.00	\$30,000.00	\$0.00	\$0.00	\$30,000.00	\$0.00	\$0.00	\$0.00
3621 Difusión por radio, televisión y otros medios de mensajes	\$0.00	\$30,000.00	\$30,000.00	\$0.00	\$30,000.00	\$0.00	\$0.00	\$30,000.00	\$0.00	\$0.00	\$0.00
<b>3700 SERVICIOS DE TRASLADO Y VIÁTICOS</b>	<b>-\$68,187.66</b>	<b>\$409,166.77</b>	<b>\$340,979.11</b>	<b>\$12,716.00</b>	<b>\$323,344.61</b>	<b>\$12,716.00</b>	<b>\$0.00</b>	<b>\$328,263.11</b>	<b>\$14,421.50</b>	<b>\$14,421.50</b>	<b>-\$1,705.50</b>
3720 Pasajes terrestres	\$0.00	\$40,350.00	\$40,350.00	\$322.00	\$39,460.00	\$322.00	\$0.00	\$40,028.00	\$690.00	\$890.00	-\$566.00
3721 Pasajes terrestres Nacionales	\$0.00	\$40,350.00	\$40,350.00	\$322.00	\$39,460.00	\$322.00	\$0.00	\$40,028.00	\$690.00	\$890.00	-\$566.00
3750 Viáticos en el país	-\$13,426.00	\$254,720.77	\$241,294.77	\$12,370.00	\$224,734.27	\$12,370.00	\$0.00	\$228,924.77	\$13,507.50	\$13,507.50	-\$1,137.50
3751 Viáticos en el país	-\$13,426.00	\$254,720.77	\$241,294.77	\$12,370.00	\$224,734.27	\$12,370.00	\$0.00	\$228,924.77	\$13,507.50	\$13,507.50	-\$1,137.50
3760 Viáticos en el extranjero	-\$54,761.66	\$90,000.00	\$55,238.34	\$0.00	\$35,238.34	\$0.00	\$0.00	\$35,238.34	\$0.00	\$0.00	\$0.00
3761 Viáticos en el extranjero	-\$54,761.66	\$90,000.00	\$55,238.34	\$0.00	\$35,238.34	\$0.00	\$0.00	\$35,238.34	\$0.00	\$0.00	\$0.00
3790 Otros servicios de traslado y hospedaje	\$0.00	\$24,096.00	\$24,096.00	\$24.00	\$23,912.00	\$24.00	\$0.00	\$24,072.00	\$24.00	\$24.00	\$0.00
3791 Otros servicios de traslado y hospedaje	\$0.00	\$24,096.00	\$24,096.00	\$24.00	\$23,912.00	\$24.00	\$0.00	\$24,072.00	\$24.00	\$24.00	\$0.00
<b>3800 SERVICIOS OFICIALES</b>	<b>\$68,187.66</b>	<b>\$380,100.00</b>	<b>\$448,287.66</b>	<b>\$22,767.23</b>	<b>\$402,101.57</b>	<b>\$22,767.23</b>	<b>\$0.00</b>	<b>\$425,520.43</b>	<b>\$19,600.43</b>	<b>\$19,600.43</b>	<b>\$3,166.80</b>
3810 Gastos de ceremonial	\$68,187.66	\$5,000.00	\$73,187.66	\$0.00	\$73,187.66	\$0.00	\$0.00	\$73,187.66	\$0.00	\$0.00	\$0.00
3811 Gastos de ceremonial	\$68,187.66	\$5,000.00	\$73,187.66	\$0.00	\$73,187.66	\$0.00	\$0.00	\$73,187.66	\$0.00	\$0.00	\$0.00
3820 Gastos de orden social y cultural	\$0.00	\$143,500.00	\$143,500.00	\$19,529.23	\$109,282.77	\$19,529.23	\$0.00	\$123,970.77	\$13,961.23	\$13,961.23	\$5,568.00
3821 Gastos de orden social y cultural	\$0.00	\$143,500.00	\$143,500.00	\$19,529.23	\$109,282.77	\$19,529.23	\$0.00	\$123,970.77	\$13,961.23	\$13,961.23	\$5,568.00
3830 Congresos y convenciones	\$0.00	\$121,600.00	\$121,600.00	\$0.00	\$121,600.00	\$0.00	\$0.00	\$121,600.00	\$0.00	\$0.00	\$0.00
3831 Congresos y convenciones	\$0.00	\$121,600.00	\$121,600.00	\$0.00	\$121,600.00	\$0.00	\$0.00	\$121,600.00	\$0.00	\$0.00	\$0.00
3850 Gastos de representación	\$0.00	\$110,000.00	\$110,000.00	\$3,238.00	\$68,031.14	\$3,238.00	\$0.00	\$106,762.00	\$5,639.20	\$5,639.20	-\$2,401.20
3851 Gastos de representación	\$0.00	\$110,000.00	\$110,000.00	\$3,238.00	\$68,031.14	\$3,238.00	\$0.00	\$106,762.00	\$5,639.20	\$5,639.20	-\$2,401.20
<b>3900 OTROS SERVICIOS GENERALES</b>	<b>-\$421,621.89</b>	<b>\$910,998.34</b>	<b>\$489,376.45</b>	<b>\$2,924.00</b>	<b>\$485,948.45</b>	<b>\$2,924.00</b>	<b>\$0.00</b>	<b>\$466,452.45</b>	<b>\$2,924.00</b>	<b>\$2,924.00</b>	<b>\$0.00</b>
3920 Impuestos y derechos	\$0.00	\$110,460.96	\$110,460.96	\$2,924.00	\$107,032.96	\$2,924.00	\$0.00	\$107,536.96	\$2,924.00	\$2,924.00	\$0.00
3921 Impuestos y derechos	\$0.00	\$110,460.96	\$110,460.96	\$2,924.00	\$107,032.96	\$2,924.00	\$0.00	\$107,536.96	\$2,924.00	\$2,924.00	\$0.00
3980 Impuesto sobre nóminas y otros que se deriven de una re	-\$505,020.20	\$799,465.57	\$294,445.37	\$0.00	\$294,445.37	\$0.00	\$0.00	\$294,445.37	\$0.00	\$0.00	\$0.00
3981 Impuesto sobre nóminas y otros que se deriven de una re	-\$505,020.20	\$799,465.57	\$294,445.37	\$0.00	\$294,445.37	\$0.00	\$0.00	\$294,445.37	\$0.00	\$0.00	\$0.00
3990 Otros servicios generales	\$83,998.31	\$1,071.81	\$84,470.12	\$0.00	\$84,470.12	\$0.00	\$0.00	\$84,470.12	\$0.00	\$0.00	\$0.00
3991 Otros servicios generales	\$83,998.31	\$1,071.81	\$84,470.12	\$0.00	\$84,470.12	\$0.00	\$0.00	\$84,470.12	\$0.00	\$0.00	\$0.00
<b>Subsidio Ordinario Federal 2019</b>	<b>-\$533,344.00</b>	<b>\$46,073,913.00</b>	<b>\$45,540,569.00</b>	<b>\$1,217,895.39</b>	<b>\$44,126,663.61</b>	<b>\$1,217,895.39</b>	<b>\$0.00</b>	<b>\$44,322,873.56</b>	<b>\$1,126,536.30</b>	<b>\$1,126,536.30</b>	<b>-\$81,959.04</b>
<b>02 Subsidio Ordinario Estatal 2019</b>	<b>\$0.00</b>	<b>\$43,024,911.58</b>	<b>\$43,024,911.58</b>	<b>\$6,246,683.39</b>	<b>\$30,478,690.08</b>	<b>\$6,246,683.39</b>	<b>\$0.00</b>	<b>\$36,778,228.19</b>	<b>\$5,046,148.36</b>	<b>\$5,046,148.36</b>	<b>\$1,200,534.03</b>
<b>1000 SERVICIOS PERSONALES</b>	<b>\$0.00</b>	<b>\$43,024,911.58</b>	<b>\$43,024,911.58</b>	<b>\$6,246,683.39</b>	<b>\$30,478,690.08</b>	<b>\$6,246,683.39</b>	<b>\$0.00</b>	<b>\$36,778,228.19</b>	<b>\$5,046,148.36</b>	<b>\$5,046,148.36</b>	<b>\$1,200,534.03</b>



# Universidad Tecnológica de Huejotzingo ESTADO DE PUEBLA

Estado del Ejercicio del Presupuesto por Fuente de Financiamiento Al 28/feb./2019

Fecha y hora de impresión  
07/mar./2019  
14:19

User: jgutiérrez  
Rep: rptEstadoPresupuestoEgresos\_FF

Objeto del Gasto	Aprobado	Ampliaciones / (Reducciones) Al 28/feb./2019	Presupuesto Vigente Al 28/feb./2019	Comprometido	Presupuesto Disponible para Comprometer	Devengado	Comprometido No Devengado	Presupuesto Sin Devengar	Ejercido	Pagado	Cuentas por Pagar	
											Deuda	Deuda
1100 REMUNERACIONES AL PERSONAL DE CARÁCTER PE	\$15,997,345.54	\$2,377,522.01	\$18,374,867.55	\$2,521,409.89	\$13,073,539.67	\$2,521,409.89	\$0.00	\$15,853,457.66	\$2,521,409.89	\$2,521,409.89	\$0.00	\$0.00
1130 Sueldos base al personal permanente	\$15,997,345.54	\$2,377,522.01	\$18,374,867.55	\$2,521,409.89	\$13,073,539.67	\$2,521,409.89	\$0.00	\$15,853,457.66	\$2,521,409.89	\$2,521,409.89	\$0.00	\$0.00
1132 Sueldo Base al Personal de Confianza	\$15,997,345.54	\$2,377,522.01	\$18,374,867.55	\$2,521,409.89	\$13,073,539.67	\$2,521,409.89	\$0.00	\$15,853,457.66	\$2,521,409.89	\$2,521,409.89	\$0.00	\$0.00
1200 REMUNERACION DE CARÁCTER EVENTUAL	\$14,162,346.15	\$336,923.70	\$14,499,269.85	\$2,036,704.34	\$10,311,482.00	\$2,036,704.34	\$0.00	\$12,462,565.51	\$2,036,704.34	\$2,036,704.34	\$0.00	\$0.00
1220 Sueldos base al personal eventual	\$14,162,346.15	\$336,923.70	\$14,499,269.85	\$2,036,704.34	\$10,311,482.00	\$2,036,704.34	\$0.00	\$12,462,565.51	\$2,036,704.34	\$2,036,704.34	\$0.00	\$0.00
1221 Sueldos base al personal eventual	\$14,162,346.15	\$336,923.70	\$14,499,269.85	\$2,036,704.34	\$10,311,482.00	\$2,036,704.34	\$0.00	\$12,462,565.51	\$2,036,704.34	\$2,036,704.34	\$0.00	\$0.00
1300 REMUNERACIONES ADICIONALES Y ESPECIALES	\$1,917,628.77	-\$209,654.68	\$1,707,974.09	\$0.00	\$1,707,974.09	\$0.00	\$0.00	\$1,707,974.09	\$0.00	\$0.00	\$0.00	\$0.00
1320 Primas de vacaciones, dominical y gratificación de fin de	\$1,917,628.77	-\$209,654.68	\$1,707,974.09	\$0.00	\$1,707,974.09	\$0.00	\$0.00	\$1,707,974.09	\$0.00	\$0.00	\$0.00	\$0.00
1321 Primas de vacaciones y Dominical	\$1,917,628.77	-\$209,654.68	\$1,707,974.09	\$0.00	\$1,707,974.09	\$0.00	\$0.00	\$1,707,974.09	\$0.00	\$0.00	\$0.00	\$0.00
1400 SEGURIDAD SOCIAL	\$8,352,689.16	-\$2,382,865.23	\$5,969,823.93	\$1,324,977.59	\$3,644,846.34	\$1,324,977.59	\$0.00	\$4,644,826.34	\$1,324,977.59	\$1,324,977.59	\$0.00	\$0.00
1410 Aportaciones de seguridad social	\$7,390,052.47	-\$1,828,463.41	\$5,561,589.06	\$1,234,868.30	\$3,332,720.76	\$1,234,868.30	\$0.00	\$4,328,720.76	\$1,234,868.30	\$1,234,868.30	\$0.00	\$0.00
1411 Aportaciones de seguridad social	\$7,390,052.47	-\$1,828,463.41	\$5,561,589.06	\$1,234,868.30	\$3,332,720.76	\$1,234,868.30	\$0.00	\$4,328,720.76	\$1,234,868.30	\$1,234,868.30	\$0.00	\$0.00
1430 Aportaciones al sistema para el retiro	\$982,616.69	-\$556,401.82	\$426,214.87	\$90,109.29	\$316,105.58	\$90,109.29	\$0.00	\$316,105.58	\$90,109.29	\$90,109.29	\$0.00	\$0.00
1431 Aportaciones al sistema para el retiro	\$982,616.69	-\$556,401.82	\$426,214.87	\$90,109.29	\$316,105.58	\$90,109.29	\$0.00	\$316,105.58	\$90,109.29	\$90,109.29	\$0.00	\$0.00
1500 OTRAS PRESTACIONES SOCIALES Y ECONÓMICAS	\$2,594,921.96	-\$121,925.30	\$2,472,996.66	\$363,591.57	\$1,734,713.31	\$363,591.57	\$0.00	\$2,109,404.59	\$363,591.57	\$363,591.57	\$0.00	\$0.00
1530 Prestaciones y haberes de retiro	\$8,400.00	\$1,384.44	\$9,784.44	\$0.00	\$8,969.07	\$0.00	\$0.00	\$9,784.44	\$0.00	\$0.00	\$0.00	\$0.00
1531 Prestaciones y haberes de retiro	\$8,400.00	\$1,384.44	\$9,784.44	\$0.00	\$8,969.07	\$0.00	\$0.00	\$9,784.44	\$0.00	\$0.00	\$0.00	\$0.00
1540 Prestaciones contractuales	\$2,598,521.96	-\$123,310.24	\$2,463,211.72	\$363,591.57	\$1,725,744.24	\$363,591.57	\$0.00	\$2,099,620.15	\$363,591.57	\$363,591.57	\$0.00	\$0.00
1541 Prestaciones contractuales	\$2,598,521.96	-\$123,310.24	\$2,463,211.72	\$363,591.57	\$1,725,744.24	\$363,591.57	\$0.00	\$2,099,620.15	\$363,591.57	\$363,591.57	\$0.00	\$0.00
2000 MATERIALES Y SUMINISTROS	\$1,107,994.41	\$10,629.52	\$1,118,623.93	\$188,591.67	\$889,406.28	\$188,591.67	\$0.00	\$930,032.26	\$188,591.67	\$188,591.67	\$0.00	\$0.00
2100 MATERIALES DE ADMINISTRACIÓN, EMISIÓN DE DOC	\$579,053.48	\$0.00	\$579,053.48	\$140,684.30	\$432,864.98	\$140,684.30	\$0.00	\$438,368.18	\$139,884.30	\$139,884.30	\$0.00	\$0.00
2110 Materiales, útiles y equipos menores de oficina	\$88,982.80	\$0.00	\$88,982.80	\$41,847.96	\$47,144.84	\$41,847.96	\$0.00	\$47,144.84	\$41,047.96	\$41,047.96	\$0.00	\$0.00
2111 Materiales, útiles y equipos menores de oficina	\$88,982.80	\$0.00	\$88,982.80	\$41,847.96	\$47,144.84	\$41,847.96	\$0.00	\$47,144.84	\$41,047.96	\$41,047.96	\$0.00	\$0.00
2120 Materiales y útiles de impresión y reproducción	\$81,190.00	\$0.00	\$81,190.00	\$0.00	\$75,685.80	\$0.00	\$0.00	\$81,190.00	\$0.00	\$0.00	\$0.00	\$0.00
2121 Materiales y útiles de impresión y reproducción	\$81,190.00	\$0.00	\$81,190.00	\$0.00	\$75,685.80	\$0.00	\$0.00	\$81,190.00	\$0.00	\$0.00	\$0.00	\$0.00
2140 Materiales, útiles y equipos menores de tecnologías de la	\$160,581.56	\$0.00	\$160,581.56	\$4,000.00	\$156,581.56	\$4,000.00	\$0.00	\$156,581.56	\$4,000.00	\$4,000.00	\$0.00	\$0.00
2141 Materiales, útiles y equipos menores de tecnologías de la	\$160,581.56	\$0.00	\$160,581.56	\$4,000.00	\$156,581.56	\$4,000.00	\$0.00	\$156,581.56	\$4,000.00	\$4,000.00	\$0.00	\$0.00
2150 Material impreso e información digital	\$17,000.00	\$0.00	\$17,000.00	\$0.00	\$17,000.00	\$0.00	\$0.00	\$17,000.00	\$0.00	\$0.00	\$0.00	\$0.00
2151 Material impreso e información digital	\$17,000.00	\$0.00	\$17,000.00	\$0.00	\$17,000.00	\$0.00	\$0.00	\$17,000.00	\$0.00	\$0.00	\$0.00	\$0.00
2170 Materiales y útiles de enseñanza	\$231,289.12	\$0.00	\$231,289.12	\$94,836.34	\$136,452.78	\$94,836.34	\$0.00	\$136,452.78	\$94,836.34	\$94,836.34	\$0.00	\$0.00
2171 Materiales y útiles de enseñanza	\$231,289.12	\$0.00	\$231,289.12	\$94,836.34	\$136,452.78	\$94,836.34	\$0.00	\$136,452.78	\$94,836.34	\$94,836.34	\$0.00	\$0.00
				\$188,591.67	\$889,406.28	\$188,591.67	\$0.00	\$930,032.26	\$188,591.67	\$188,591.67	\$2,452.05	\$0.00



## Universidad Tecnológica de Huejotzingo ESTADO DE PUEBLA

Estado del Ejercicio del Presupuesto por Fuente de Financiamiento Al 28/feb./2019

Fecha y hora de Impresión: 07/mar./2019 14:19  
 Usuario: jgutiérrez

Reporte: rptEstadoPresupuestoEgresos\_FF

Objeto del Gasto	Aprobado	Ampliaciones / (Reducciones) Al 28/feb./2019	Presupuesto Vigente Al 28/feb./2019	Comprometido	Presupuesto Disponible para Comprometer	Devengado	Comprometido No Devengado	Presupuesto Sin Devengar	Ejercicio	Pagado	Cuentas por Pagar	
											Deuda	Deuda
<b>ALIMENTOS Y UTENSILIOS</b>												
2200 Productos alimenticios para animales	\$12,840.00	\$0.00	\$12,840.00	\$0.00	\$12,840.00	\$0.00	\$0.00	\$12,840.00	\$0.00	\$0.00	\$0.00	\$0.00
2220 Productos alimenticios para animales	\$12,840.00	\$0.00	\$12,840.00	\$0.00	\$12,840.00	\$0.00	\$0.00	\$12,840.00	\$0.00	\$0.00	\$0.00	\$0.00
2221 Productos alimenticios para animales	\$12,840.00	\$0.00	\$12,840.00	\$0.00	\$12,840.00	\$0.00	\$0.00	\$12,840.00	\$0.00	\$0.00	\$0.00	\$0.00
<b>MATERIALES Y ARTICULOS DE CONSTRUCCIÓN Y DE</b>												
2400 Productos minerales no metálicos	\$99,925.86	\$3,909.18	\$103,835.04	\$27,272.16	\$76,127.25	\$27,272.16	\$0.00	\$76,562.88	\$24,260.12	\$24,260.12	\$3,012.04	\$0.00
2410 Productos minerales no metálicos	\$13,303.28	\$0.00	\$13,303.28	\$0.00	\$13,303.28	\$0.00	\$0.00	\$13,303.28	\$0.00	\$0.00	\$0.00	\$0.00
2411 Productos minerales no metálicos	\$13,303.28	\$0.00	\$13,303.28	\$0.00	\$13,303.28	\$0.00	\$0.00	\$13,303.28	\$0.00	\$0.00	\$0.00	\$0.00
2420 Cemento y productos de concreto	\$3,080.00	\$0.00	\$3,080.00	\$0.00	\$3,080.00	\$0.00	\$0.00	\$3,080.00	\$0.00	\$0.00	\$0.00	\$0.00
2421 Cemento y productos de concreto	\$3,080.00	\$0.00	\$3,080.00	\$0.00	\$3,080.00	\$0.00	\$0.00	\$3,080.00	\$0.00	\$0.00	\$0.00	\$0.00
2430 Cal, yeso y productos de yeso	\$2,200.00	\$0.00	\$2,200.00	\$0.00	\$2,200.00	\$0.00	\$0.00	\$2,200.00	\$0.00	\$0.00	\$0.00	\$0.00
2431 Cal, yeso y productos de yeso	\$2,200.00	\$0.00	\$2,200.00	\$0.00	\$2,200.00	\$0.00	\$0.00	\$2,200.00	\$0.00	\$0.00	\$0.00	\$0.00
2440 Madera y productos de madera	\$2,988.48	\$0.00	\$2,988.48	\$0.00	\$2,988.48	\$0.00	\$0.00	\$2,988.48	\$0.00	\$0.00	\$0.00	\$0.00
2441 Madera y productos de madera	\$2,988.48	\$0.00	\$2,988.48	\$0.00	\$2,988.48	\$0.00	\$0.00	\$2,988.48	\$0.00	\$0.00	\$0.00	\$0.00
2450 Vidrio y productos de vidrio	\$2,763.48	\$0.00	\$2,763.48	\$0.00	\$2,763.48	\$0.00	\$0.00	\$2,763.48	\$0.00	\$0.00	\$0.00	\$0.00
2451 Vidrio y productos de vidrio	\$2,763.48	\$0.00	\$2,763.48	\$0.00	\$2,763.48	\$0.00	\$0.00	\$2,763.48	\$0.00	\$0.00	\$0.00	\$0.00
2460 Material eléctrico y electrónico	\$20,026.85	\$0.00	\$20,026.85	\$0.00	\$20,026.85	\$0.00	\$0.00	\$20,026.85	\$0.00	\$0.00	\$0.00	\$0.00
2461 Material eléctrico y electrónico	\$20,026.85	\$0.00	\$20,026.85	\$0.00	\$20,026.85	\$0.00	\$0.00	\$20,026.85	\$0.00	\$0.00	\$0.00	\$0.00
2470 Artículos metálicos para la construcción	\$17,646.72	\$0.00	\$17,646.72	\$0.00	\$17,646.72	\$0.00	\$0.00	\$17,646.72	\$0.00	\$0.00	\$0.00	\$0.00
2471 Artículos metálicos para la construcción	\$17,646.72	\$0.00	\$17,646.72	\$0.00	\$17,646.72	\$0.00	\$0.00	\$17,646.72	\$0.00	\$0.00	\$0.00	\$0.00
2490 Otros materiales y artículos de construcción y reparación	\$37,917.05	\$3,909.18	\$41,826.23	\$10,923.56	\$30,902.67	\$10,923.56	\$0.00	\$30,902.67	\$7,911.52	\$7,911.52	\$3,012.04	\$0.00
2491 Otros materiales y artículos de construcción y reparación	\$37,917.05	\$3,909.18	\$41,826.23	\$10,923.56	\$30,902.67	\$10,923.56	\$0.00	\$30,902.67	\$7,911.52	\$7,911.52	\$3,012.04	\$0.00
<b>PRODUCTOS QUÍMICOS, FARMACÉUTICOS Y DE LABORATORIO</b>												
2500 Medicinas y productos farmacéuticos	\$50,160.26	\$6,720.34	\$56,880.60	\$17,181.77	\$39,698.83	\$17,181.77	\$0.00	\$39,698.83	\$17,181.77	\$17,181.77	\$0.00	\$0.00
2530 Medicinas y productos farmacéuticos	\$24,780.57	\$220.34	\$24,980.91	\$9,550.40	\$15,430.51	\$9,550.40	\$0.00	\$15,430.51	\$9,550.40	\$9,550.40	\$0.00	\$0.00
2531 Medicinas y productos farmacéuticos	\$24,780.57	\$220.34	\$24,980.91	\$9,550.40	\$15,430.51	\$9,550.40	\$0.00	\$15,430.51	\$9,550.40	\$9,550.40	\$0.00	\$0.00
2540 Materiales, accesorios y suministros médicos	\$13,799.69	\$6,500.00	\$20,299.69	\$7,631.37	\$12,668.32	\$7,631.37	\$0.00	\$12,668.32	\$7,631.37	\$7,631.37	\$0.00	\$0.00
2541 Materiales, accesorios y suministros médicos	\$13,799.69	\$6,500.00	\$20,299.69	\$7,631.37	\$12,668.32	\$7,631.37	\$0.00	\$12,668.32	\$7,631.37	\$7,631.37	\$0.00	\$0.00
2550 Materiales, accesorios y suministros de laboratorio	\$1,500.00	\$0.00	\$1,500.00	\$0.00	\$1,500.00	\$0.00	\$0.00	\$1,500.00	\$0.00	\$0.00	\$0.00	\$0.00
2551 Materiales, accesorios y suministros de laboratorio	\$1,500.00	\$0.00	\$1,500.00	\$0.00	\$1,500.00	\$0.00	\$0.00	\$1,500.00	\$0.00	\$0.00	\$0.00	\$0.00
2560 Fibras sintéticas, hules, plásticos y derivados	\$9,960.00	\$0.00	\$9,960.00	\$0.00	\$9,960.00	\$0.00	\$0.00	\$9,960.00	\$0.00	\$0.00	\$0.00	\$0.00
2561 Fibras sintéticas, hules, plásticos y derivados	\$9,960.00	\$0.00	\$9,960.00	\$0.00	\$9,960.00	\$0.00	\$0.00	\$9,960.00	\$0.00	\$0.00	\$0.00	\$0.00
2590 Otros productos químicos	\$140.00	\$0.00	\$140.00	\$0.00	\$140.00	\$0.00	\$0.00	\$140.00	\$0.00	\$0.00	\$0.00	\$0.00
2591 Otros productos químicos	\$140.00	\$0.00	\$140.00	\$0.00	\$140.00	\$0.00	\$0.00	\$140.00	\$0.00	\$0.00	\$0.00	\$0.00



## Universidad Tecnológica de Huejotzingo ESTADO DE PUEBLA

Estado del Ejercicio del Presupuesto por Fuente de Financiamiento Al 28/feb./2019

Fecha y hora de impresión 07/mar./2019 14:19  
Ucr: gaudieruz

Rep: rptEstadoPresupuestoEgresos\_FF

Objeto del Gasto	Aprobado	Ampliaciones / (Reducciones) Al 28/feb./2019	Presupuesto Vigente Al 28/feb./2019	Presupuesto Disponible para Comprometer		Devengado	Comprometido No Devengado	Presupuesto Sin Devenegar	Ejercicio	Pagado	Cuentas por Pagar
				Comprometido	Disponibilidad						
<b>COMBUSTIBLES, LUBRICANTES Y ADITIVOS</b>											
2600	\$16,500.00	\$0.00	\$16,500.00	\$1,271.96	\$15,228.04	\$1,271.96	\$0.00	\$15,228.04	\$1,271.96	\$1,271.96	\$0.00
2610	\$16,500.00	\$0.00	\$16,500.00	\$1,271.96	\$15,228.04	\$1,271.96	\$0.00	\$15,228.04	\$1,271.96	\$1,271.96	\$0.00
2612	\$16,500.00	\$0.00	\$16,500.00	\$1,271.96	\$15,228.04	\$1,271.96	\$0.00	\$15,228.04	\$1,271.96	\$1,271.96	\$0.00
<b>VESTUARIO, BLANCOS, PRENDAS DE PROTECCIÓN Y</b>											
2700	\$53,000.00	\$0.00	\$53,000.00	\$0.00	\$52,192.64	\$0.00	\$0.00	\$53,000.00	\$0.00	\$0.00	\$0.00
2710	\$40,000.00	\$0.00	\$40,000.00	\$0.00	\$39,192.64	\$0.00	\$0.00	\$40,000.00	\$0.00	\$0.00	\$0.00
2711	\$40,000.00	\$0.00	\$40,000.00	\$0.00	\$39,192.64	\$0.00	\$0.00	\$40,000.00	\$0.00	\$0.00	\$0.00
2740	\$13,000.00	\$0.00	\$13,000.00	\$0.00	\$13,000.00	\$0.00	\$0.00	\$13,000.00	\$0.00	\$0.00	\$0.00
2741	\$13,000.00	\$0.00	\$13,000.00	\$0.00	\$13,000.00	\$0.00	\$0.00	\$13,000.00	\$0.00	\$0.00	\$0.00
<b>HERRAMIENTAS, REFACCIONES Y ACCESORIOS MEN</b>											
2900	\$296,514.81	\$0.00	\$296,514.81	\$2,181.48	\$260,454.54	\$2,181.48	\$0.00	\$294,333.33	\$3,541.47	\$3,541.47	-\$1,359.99
2910	\$16,340.00	\$0.00	\$16,340.00	\$69.99	\$16,270.01	\$69.99	\$0.00	\$16,270.01	\$69.99	\$69.99	\$0.00
2911	\$16,340.00	\$0.00	\$16,340.00	\$69.99	\$16,270.01	\$69.99	\$0.00	\$16,270.01	\$69.99	\$69.99	\$0.00
2920	\$13,200.00	\$0.00	\$13,200.00	\$0.00	\$13,200.00	\$0.00	\$0.00	\$13,200.00	\$0.00	\$0.00	\$0.00
2921	\$13,200.00	\$0.00	\$13,200.00	\$0.00	\$13,200.00	\$0.00	\$0.00	\$13,200.00	\$0.00	\$0.00	\$0.00
2940	\$165,230.00	\$0.00	\$165,230.00	\$0.00	\$147,080.00	\$0.00	\$0.00	\$165,230.00	\$0.00	\$0.00	\$0.00
2941	\$165,230.00	\$0.00	\$165,230.00	\$0.00	\$147,080.00	\$0.00	\$0.00	\$165,230.00	\$0.00	\$0.00	\$0.00
2950	\$2,600.00	\$0.00	\$2,600.00	\$0.00	\$2,600.00	\$0.00	\$0.00	\$2,600.00	\$0.00	\$0.00	\$0.00
2951	\$2,600.00	\$0.00	\$2,600.00	\$0.00	\$2,600.00	\$0.00	\$0.00	\$2,600.00	\$0.00	\$0.00	\$0.00
2960	\$72,490.81	\$0.00	\$72,490.81	\$2,033.49	\$54,728.53	\$2,033.49	\$0.00	\$70,457.32	\$3,393.48	\$3,393.48	-\$1,359.99
2961	\$72,490.81	\$0.00	\$72,490.81	\$2,033.49	\$54,728.53	\$2,033.49	\$0.00	\$70,457.32	\$3,393.48	\$3,393.48	-\$1,359.99
2990	\$26,654.00	\$0.00	\$26,654.00	\$78.00	\$26,576.00	\$78.00	\$0.00	\$26,576.00	\$78.00	\$78.00	\$0.00
2991	\$26,654.00	\$0.00	\$26,654.00	\$78.00	\$26,576.00	\$78.00	\$0.00	\$26,576.00	\$78.00	\$78.00	\$0.00
<b>SERVICIOS GENERALES</b>											
3000	\$1,941,007.01	-\$10,629.52	\$1,930,377.49	\$273,167.84	\$1,426,094.56	\$273,167.84	\$0.00	\$1,657,209.65	\$251,119.66	\$251,119.66	\$22,048.18
<b>SERVICIOS BÁSICOS</b>											
3100	\$1,335,404.00	-\$2,811.04	\$1,332,592.96	\$113,844.18	\$1,130,619.82	\$113,844.18	\$0.00	\$1,218,748.78	\$104,867.00	\$104,867.00	\$8,977.18
3110	\$1,186,080.00	\$0.00	\$1,186,080.00	\$104,867.00	\$1,000,300.00	\$104,867.00	\$0.00	\$1,081,213.00	\$104,867.00	\$104,867.00	\$0.00
3111	\$1,186,080.00	\$0.00	\$1,186,080.00	\$104,867.00	\$1,000,300.00	\$104,867.00	\$0.00	\$1,081,213.00	\$104,867.00	\$104,867.00	\$0.00
3120	\$20,000.00	\$0.00	\$20,000.00	\$0.00	\$20,000.00	\$0.00	\$0.00	\$20,000.00	\$0.00	\$0.00	\$0.00
3121	\$20,000.00	\$0.00	\$20,000.00	\$0.00	\$20,000.00	\$0.00	\$0.00	\$20,000.00	\$0.00	\$0.00	\$0.00
3140	\$120,324.00	-\$2,811.04	\$117,512.96	\$8,977.18	\$101,319.82	\$8,977.18	\$0.00	\$108,585.78	\$0.00	\$0.00	\$8,977.18
3141	\$120,324.00	-\$2,811.04	\$117,512.96	\$8,977.18	\$101,319.82	\$8,977.18	\$0.00	\$108,585.78	\$0.00	\$0.00	\$8,977.18
3170	\$9,000.00	\$0.00	\$9,000.00	\$0.00	\$9,000.00	\$0.00	\$0.00	\$9,000.00	\$0.00	\$0.00	\$0.00
3171	\$9,000.00	\$0.00	\$9,000.00	\$0.00	\$9,000.00	\$0.00	\$0.00	\$9,000.00	\$0.00	\$0.00	\$0.00





**Universidad Tecnológica de Huejotzingo**  
**ESTADO DE PUEBLA**

**Estado del Ejercicio del Presupuesto por Fuente de Financiamiento Al 28/feb./2019**

Fecha y hora de impresión: 07/mar./2019 14:19

Usuario: rgubierrez  
Reporte: rptEstadoPresupuestoEgresos\_FF

Objeto del Gasto	Aprobado	Ampliaciones / (Reducciones) Al 28/feb./2019	Presupuesto Vigente Al 28/feb./2019	Presupuesto Disponible para Comprometer	Devengado	Comprometido No Devengado	Presupuesto Sin Devengar	Ejercicio	Pagado	Cuentas por Pagar Deuda
<b>SERVICIOS DE ARRENDAMIENTO</b>										
Arrendamiento de mobiliario y equipo de administración, (	\$0.00	\$8,100.07	\$8,100.07	\$1,926.19	\$1,926.19	\$0.00	\$6,173.88	\$1,926.19	\$1,926.19	\$0.00
Arrendamiento de mobiliario y equipo de administración, (	\$0.00	\$5,778.54	\$5,778.54	\$1,926.19	\$1,926.19	\$0.00	\$3,852.35	\$1,926.19	\$1,926.19	\$0.00
Otros arrendamientos	\$0.00	\$5,778.54	\$5,778.54	\$1,926.19	\$1,926.19	\$0.00	\$3,852.35	\$1,926.19	\$1,926.19	\$0.00
Otros arrendamientos	\$0.00	\$2,321.53	\$2,321.53	\$0.00	\$0.00	\$0.00	\$2,321.53	\$0.00	\$0.00	\$0.00
Otros arrendamientos	\$0.00	\$2,321.53	\$2,321.53	\$0.00	\$0.00	\$0.00	\$2,321.53	\$0.00	\$0.00	\$0.00
<b>SERVICIOS PROFESIONALES, CIENTÍFICOS, TÉCNICO</b>										
Servicios de capacitación	\$0.00	\$2,660.00	\$2,660.00	\$0.00	\$0.00	\$0.00	\$2,660.00	\$0.00	\$0.00	\$0.00
Servicios de capacitación	\$0.00	\$2,660.00	\$2,660.00	\$0.00	\$0.00	\$0.00	\$2,660.00	\$0.00	\$0.00	\$0.00
<b>SERVICIOS FINANCIEROS, BANCARIOS Y COMERCIAL</b>										
Servicios financieros y bancarios	\$2,321.53	-\$2,321.53	\$0.00	\$0.00	\$0.00	\$0.00	\$0.00	\$0.00	\$0.00	\$0.00
Servicios financieros y bancarios	\$2,321.53	-\$2,321.53	\$0.00	\$0.00	\$0.00	\$0.00	\$0.00	\$0.00	\$0.00	\$0.00
<b>SERVICIOS DE INSTALACIÓN, REPARACIÓN, MANTE</b>										
Instalación, reparación y mantenimiento de equipo e instr	\$169,013.37	-\$148,925.98	\$20,087.39	\$5,125.13	\$5,125.13	\$0.00	\$14,962.26	\$5,125.13	\$5,125.13	\$0.00
Instalación, reparación y mantenimiento de equipo e instr	\$1,500.00	\$0.00	\$1,500.00	\$0.00	\$0.00	\$0.00	\$1,500.00	\$0.00	\$0.00	\$0.00
Instalación, reparación y mantenimiento de equipo e instr	\$1,500.00	\$0.00	\$1,500.00	\$0.00	\$0.00	\$0.00	\$1,500.00	\$0.00	\$0.00	\$0.00
Reparación y mantenimiento de equipo de transporte	\$164,513.37	-\$162,541.37	\$1,972.00	\$0.00	\$0.00	\$0.00	\$1,972.00	\$0.00	\$0.00	\$0.00
Reparación y mantenimiento de equipo de transporte	\$164,513.37	-\$162,541.37	\$1,972.00	\$0.00	\$0.00	\$0.00	\$1,972.00	\$0.00	\$0.00	\$0.00
Servicios de limpieza y manejo de desechos	\$0.00	\$13,615.39	\$13,615.39	\$5,125.13	\$5,125.13	\$0.00	\$8,490.26	\$5,125.13	\$5,125.13	\$0.00
Servicios de limpieza y manejo de desechos	\$0.00	\$13,615.39	\$13,615.39	\$5,125.13	\$5,125.13	\$0.00	\$8,490.26	\$5,125.13	\$5,125.13	\$0.00
Servicios de jardinería y fumigación	\$3,000.00	\$0.00	\$3,000.00	\$0.00	\$0.00	\$0.00	\$3,000.00	\$0.00	\$0.00	\$0.00
Servicios de jardinería y fumigación	\$3,000.00	\$0.00	\$3,000.00	\$0.00	\$0.00	\$0.00	\$3,000.00	\$0.00	\$0.00	\$0.00
<b>SERVICIOS DE TRASLADO Y VIÁTICOS</b>										
Pasejes aéreos	\$25,000.00	\$0.00	\$25,000.00	\$0.00	\$0.00	\$0.00	\$25,000.00	\$0.00	\$0.00	\$0.00
Pasejes Aéreos Nacionales	\$25,000.00	\$0.00	\$25,000.00	\$0.00	\$0.00	\$0.00	\$25,000.00	\$0.00	\$0.00	\$0.00
<b>SERVICIOS OFICIALES</b>										
Gastos de ceremonial	\$75,000.00	-\$70,787.66	\$4,212.34	\$4,212.34	\$4,212.34	\$0.00	\$0.00	\$4,212.34	\$4,212.34	\$0.00
Gastos de ceremonial	\$75,000.00	-\$70,787.66	\$4,212.34	\$4,212.34	\$4,212.34	\$0.00	\$0.00	\$4,212.34	\$4,212.34	\$0.00
<b>OTROS SERVICIOS GENERALES</b>										
Impuesto sobre nóminas y otros que se deriven de una re	\$334,268.11	\$203,456.62	\$537,724.73	\$148,060.00	\$148,060.00	\$0.00	\$389,664.73	\$134,989.00	\$134,989.00	\$13,071.00
Impuesto sobre nóminas y otros que se deriven de una re	\$334,268.11	\$179,509.92	\$513,778.03	\$148,060.00	\$148,060.00	\$0.00	\$365,718.03	\$134,989.00	\$134,989.00	\$13,071.00
Otros servicios generales	\$0.00	\$23,946.70	\$23,946.70	\$0.00	\$0.00	\$0.00	\$23,946.70	\$0.00	\$0.00	\$0.00
Otros servicios generales	\$0.00	\$23,946.70	\$23,946.70	\$0.00	\$0.00	\$0.00	\$23,946.70	\$0.00	\$0.00	\$0.00



**Universidad Tecnológica de Huejotzingo**  
**ESTADO DE PUEBLA**

**Estado del Ejercicio del Presupuesto por Fuente de Financiamiento Al 28/feb./2019**

Fecha y hora de Impresión: 07/mar./2019 14:19  
 Usuario: agudiaz  
 Reporte: rptEstadoPresupuestoEgresos\_FF

Objeto del Gasto	Aprobado Al 28/feb./2019	Ampliaciones / (Reducciones) Al 28/feb./2019	Presupuesto Vigente Al 28/feb./2019	Comprometido	Presupuesto Disponible para Comprometer	Devengado	Comprometido No Devengado	Presupuesto Sin Devengar	Ejercido	Pagado	Cuentas por Pagar	
											Deuda	Deuda
<b>Subsidio Ordinario Estatal 2019</b>	\$46,073,913.00	\$0.00	\$46,073,913.00	\$5,708,442.90	\$42,792,190.92	\$5,708,442.90	\$0.00	\$39,566,470.10	\$5,483,708.94	\$5,483,708.94	\$17,225,034.26	\$17,225,034.26
<b>03 Ingresos Propios 2019</b>												
<b>SERVICIOS GENERALES</b>	\$2,034,875.00	\$0.00	\$2,034,875.00	\$108,020.05	\$1,816,125.57	\$108,020.05	\$0.00	\$1,926,854.95	\$93,373.27	\$93,373.27	\$14,646.78	\$14,646.78
SERVICIOS DE ARRENDAMIENTO	\$50,000.00	\$0.00	\$50,000.00	\$0.00	\$50,000.00	\$0.00	\$0.00	\$50,000.00	\$0.00	\$0.00	\$0.00	\$0.00
Arrendamiento de activos intangibles	\$50,000.00	\$0.00	\$50,000.00	\$0.00	\$50,000.00	\$0.00	\$0.00	\$50,000.00	\$0.00	\$0.00	\$0.00	\$0.00
Arrendamiento de activos intangibles	\$50,000.00	\$0.00	\$50,000.00	\$0.00	\$50,000.00	\$0.00	\$0.00	\$50,000.00	\$0.00	\$0.00	\$0.00	\$0.00
<b>SERVICIOS PROFESIONALES, CIENTÍFICOS, TÉCNICO</b>	\$466,915.58	\$0.00	\$466,915.58	\$15,890.00	\$451,025.58	\$15,890.00	\$0.00	\$451,025.58	\$0.00	\$0.00	\$15,890.00	\$15,890.00
Servicios profesionales, científicos y técnicos integrales	\$466,915.58	\$0.00	\$466,915.58	\$15,890.00	\$451,025.58	\$15,890.00	\$0.00	\$451,025.58	\$0.00	\$0.00	\$15,890.00	\$15,890.00
Servicios profesionales, científicos y técnicos integrales	\$466,915.58	\$0.00	\$466,915.58	\$15,890.00	\$451,025.58	\$15,890.00	\$0.00	\$451,025.58	\$0.00	\$0.00	\$15,890.00	\$15,890.00
<b>SERVICIOS FINANCIEROS, BANCARIOS Y COMERCIA</b>	\$2,010.00	\$65,268.72	\$67,278.72	\$63,574.26	\$0.00	\$63,574.26	\$0.00	\$3,704.46	\$63,574.26	\$63,574.26	\$0.00	\$0.00
Servicios financieros y bancarios	\$2,010.00	\$65,268.72	\$67,278.72	\$63,574.26	\$0.00	\$63,574.26	\$0.00	\$3,704.46	\$63,574.26	\$63,574.26	\$0.00	\$0.00
Servicios financieros y bancarios	\$2,010.00	\$65,268.72	\$67,278.72	\$63,574.26	\$0.00	\$63,574.26	\$0.00	\$3,704.46	\$63,574.26	\$63,574.26	\$0.00	\$0.00
<b>SERVICIOS OFICIALES</b>	\$100,000.00	-\$65,268.72	\$34,731.28	\$0.00	\$34,731.28	\$0.00	\$0.00	\$34,731.28	\$0.00	\$0.00	\$0.00	\$0.00
Gastos de orden social y cultural	\$100,000.00	-\$65,268.72	\$34,731.28	\$0.00	\$34,731.28	\$0.00	\$0.00	\$34,731.28	\$0.00	\$0.00	\$0.00	\$0.00
Gastos de orden social y cultural	\$100,000.00	-\$65,268.72	\$34,731.28	\$0.00	\$34,731.28	\$0.00	\$0.00	\$34,731.28	\$0.00	\$0.00	\$0.00	\$0.00
<b>OTROS SERVICIOS GENERALES</b>	\$1,415,948.42	\$0.00	\$1,415,948.42	\$28,555.79	\$1,280,368.71	\$28,555.79	\$0.00	\$1,387,393.63	\$29,799.01	\$29,799.01	-\$1,243.22	-\$1,243.22
Impuesto sobre nóminas y otros que se derivan de una re	\$256,639.42	\$0.00	\$256,639.42	\$0.00	\$256,639.42	\$0.00	\$0.00	\$256,639.42	\$0.00	\$0.00	\$0.00	\$0.00
Impuesto sobre nóminas y otros que se derivan de una re	\$256,639.42	\$0.00	\$256,639.42	\$0.00	\$256,639.42	\$0.00	\$0.00	\$256,639.42	\$0.00	\$0.00	\$0.00	\$0.00
Otros servicios generales	\$1,159,310.00	\$0.00	\$1,159,310.00	\$28,555.79	\$1,023,729.29	\$28,555.79	\$0.00	\$1,130,754.21	\$29,799.01	\$29,799.01	-\$1,243.22	-\$1,243.22
Otros servicios generales	\$1,159,310.00	\$0.00	\$1,159,310.00	\$28,555.79	\$1,023,729.29	\$28,555.79	\$0.00	\$1,130,754.21	\$29,799.01	\$29,799.01	-\$1,243.22	-\$1,243.22
Otros servicios generales	\$1,159,310.00	\$0.00	\$1,159,310.00	\$28,555.79	\$1,023,729.29	\$28,555.79	\$0.00	\$1,130,754.21	\$29,799.01	\$29,799.01	-\$1,243.22	-\$1,243.22
<b>Ingresos Propios 2019</b>	\$2,034,875.00	\$0.00	\$2,034,875.00	\$108,020.05	\$1,816,125.57	\$108,020.05	\$0.00	\$1,926,854.95	\$93,373.27	\$93,373.27	\$14,646.78	\$14,646.78
<b>04 Captación de Derechos 2019</b>												
<b>MATERIALES Y SUMINISTROS</b>	\$459,769.00	\$276,204.00	\$735,973.00	\$285,231.00	\$450,742.00	\$285,231.00	\$0.00	\$450,742.00	\$285,231.00	\$285,231.00	\$0.00	\$0.00
<b>MATERIALES DE ADMINISTRACIÓN, EMISIÓN DE DOC</b>	\$283,000.00	\$3,015.00	\$286,015.00	\$0.00	\$286,015.00	\$0.00	\$0.00	\$286,015.00	\$0.00	\$0.00	\$0.00	\$0.00
Materiales, útiles y equipos menores de tecnologías de la	\$150,000.00	\$0.00	\$150,000.00	\$0.00	\$150,000.00	\$0.00	\$0.00	\$150,000.00	\$0.00	\$0.00	\$0.00	\$0.00
Materiales, útiles y equipos menores de tecnologías de la	\$150,000.00	\$0.00	\$150,000.00	\$0.00	\$150,000.00	\$0.00	\$0.00	\$150,000.00	\$0.00	\$0.00	\$0.00	\$0.00
Materiales, útiles y equipos menores de tecnologías de la	\$150,000.00	\$0.00	\$150,000.00	\$0.00	\$150,000.00	\$0.00	\$0.00	\$150,000.00	\$0.00	\$0.00	\$0.00	\$0.00
Material de limpieza	\$70,000.00	\$3,015.00	\$73,015.00	\$0.00	\$73,015.00	\$0.00	\$0.00	\$73,015.00	\$0.00	\$0.00	\$0.00	\$0.00
Material de limpieza	\$70,000.00	\$3,015.00	\$73,015.00	\$0.00	\$73,015.00	\$0.00	\$0.00	\$73,015.00	\$0.00	\$0.00	\$0.00	\$0.00
Material de limpieza	\$70,000.00	\$3,015.00	\$73,015.00	\$0.00	\$73,015.00	\$0.00	\$0.00	\$73,015.00	\$0.00	\$0.00	\$0.00	\$0.00
Materiales para el registro e identificación de bienes y pei	\$63,000.00	\$0.00	\$63,000.00	\$0.00	\$63,000.00	\$0.00	\$0.00	\$63,000.00	\$0.00	\$0.00	\$0.00	\$0.00



# Universidad Tecnológica de Huejotzingo

## ESTADO DE PUEBLA

### Estado del Ejercicio del Presupuesto por Fuente de Financiamiento Al 28/feb./2019

Fecha y hora de Impresión: 07/mar./2019 14:19

Usr: ggaizorrre  
Rep: rptEstadoPresupuestoEgresos\_FF

Fuente de Financiamiento		Ampliaciones / (Reducciones) Al 28/feb./2019	Presupuesto Vigente Al 28/feb./2019	Presupuesto Disponible para Comprometer	Comprometido	Presupuesto Sin Devengar	Ejercicio	Pagado	Cuentas por Pagar Deuda
Objeto del Gasto	Aprobado		Comprometido	Devengado	No Devengado				
2181	\$63,000.00	\$0.00	\$0.00	\$63,000.00	\$0.00	\$63,000.00	\$0.00	\$0.00	\$0.00
2400	\$0.00	\$13,189.00	\$0.00	\$13,189.00	\$0.00	\$13,189.00	\$0.00	\$0.00	\$0.00
2460	\$0.00	\$13,189.00	\$0.00	\$13,189.00	\$0.00	\$13,189.00	\$0.00	\$0.00	\$0.00
2461	\$0.00	\$13,189.00	\$0.00	\$13,189.00	\$0.00	\$13,189.00	\$0.00	\$0.00	\$0.00
2500	\$35,000.00	\$0.00	\$0.00	\$35,000.00	\$0.00	\$35,000.00	\$0.00	\$0.00	\$0.00
2510	\$35,000.00	\$0.00	\$0.00	\$35,000.00	\$0.00	\$35,000.00	\$0.00	\$0.00	\$0.00
2511	\$35,000.00	\$0.00	\$0.00	\$35,000.00	\$0.00	\$35,000.00	\$0.00	\$0.00	\$0.00
2700	\$59,784.00	\$0.00	\$10,035.00	\$49,749.00	\$0.00	\$49,749.00	\$10,035.00	\$10,035.00	\$0.00
2730	\$59,784.00	\$0.00	\$10,035.00	\$49,749.00	\$0.00	\$49,749.00	\$10,035.00	\$10,035.00	\$0.00
2731	\$59,784.00	\$0.00	\$10,035.00	\$49,749.00	\$0.00	\$49,749.00	\$10,035.00	\$10,035.00	\$0.00
2900	\$81,985.00	\$260,000.00	\$275,196.00	\$66,789.00	\$0.00	\$66,789.00	\$275,196.00	\$275,196.00	\$0.00
2940	\$62,785.00	\$260,000.00	\$275,196.00	\$66,789.00	\$0.00	\$66,789.00	\$275,196.00	\$275,196.00	\$0.00
2941	\$62,785.00	\$260,000.00	\$275,196.00	\$66,789.00	\$0.00	\$66,789.00	\$275,196.00	\$275,196.00	\$0.00
2990	\$19,200.00	\$0.00	\$0.00	\$19,200.00	\$0.00	\$19,200.00	\$0.00	\$0.00	\$0.00
2991	\$19,200.00	\$0.00	\$0.00	\$19,200.00	\$0.00	\$19,200.00	\$0.00	\$0.00	\$0.00
3000	\$9,879,808.00	\$1,213,154.19	\$11,092,962.19	\$1,174,468.36	\$0.00	\$9,918,493.83	\$1,174,468.36	\$1,174,468.36	\$0.00
3100	\$1,018,992.00	-\$255,992.00	\$763,000.00	\$59,000.00	\$0.00	\$704,000.00	\$59,000.00	\$59,000.00	\$0.00
3170	\$1,018,992.00	-\$255,992.00	\$763,000.00	\$59,000.00	\$0.00	\$704,000.00	\$59,000.00	\$59,000.00	\$0.00
3171	\$1,018,992.00	-\$255,992.00	\$763,000.00	\$59,000.00	\$0.00	\$704,000.00	\$59,000.00	\$59,000.00	\$0.00
3200	\$670,850.00	\$117,335.62	\$788,185.62	\$35,499.99	\$0.00	\$752,685.63	\$35,499.99	\$35,499.99	\$0.00
3230	\$426,000.00	\$17,335.62	\$443,335.62	\$35,499.99	\$0.00	\$407,835.63	\$35,499.99	\$35,499.99	\$0.00
3231	\$426,000.00	\$17,335.62	\$443,335.62	\$35,499.99	\$0.00	\$407,835.63	\$35,499.99	\$35,499.99	\$0.00
3250	\$0.00	\$50,000.00	\$50,000.00	\$0.00	\$0.00	\$50,000.00	\$0.00	\$0.00	\$0.00
3251	\$0.00	\$50,000.00	\$50,000.00	\$0.00	\$0.00	\$50,000.00	\$0.00	\$0.00	\$0.00
3270	\$122,400.00	\$50,000.00	\$172,400.00	\$0.00	\$0.00	\$172,400.00	\$0.00	\$0.00	\$0.00
3271	\$122,400.00	\$50,000.00	\$172,400.00	\$0.00	\$0.00	\$172,400.00	\$0.00	\$0.00	\$0.00
3290	\$122,450.00	\$0.00	\$122,450.00	\$0.00	\$0.00	\$122,450.00	\$0.00	\$0.00	\$0.00
3291	\$122,450.00	\$0.00	\$122,450.00	\$0.00	\$0.00	\$122,450.00	\$0.00	\$0.00	\$0.00
3300	\$2,884,239.05	\$23,714.10	\$2,907,953.15	\$0.00	\$0.00	\$2,907,953.15	\$0.00	\$0.00	\$0.00
3310	\$503,764.37	\$0.00	\$503,764.37	\$0.00	\$0.00	\$503,764.37	\$0.00	\$0.00	\$0.00
3311	\$503,764.37	\$0.00	\$503,764.37	\$0.00	\$0.00	\$503,764.37	\$0.00	\$0.00	\$0.00



## Universidad Tecnológica de Huejotzingo ESTADO DE PUEBLA

Estado del Ejercicio del Presupuesto por Fuente de Financiamiento Al 28/feb./2019

Fecha y hora de Impresión | 07/mar./2019  
14:19

User: aguilera  
Rep: rptEstadoPresupuestoEgresos\_FF

Fuente de Financiamiento	Ampliaciones / (Reducciones) Al 28/feb./2019	Presupuesto Vigente Al 28/feb./2019	Comprometido	Disponible para Comprometer	Devengado	Comprometido No Devengado	Presupuesto Sin Devengar	Ejercicio	Pagado	Cuentas por Pagar
Objeto del Gasto	Aprobado	Presupuesto Vigente Al 28/feb./2019	Comprometido	Disponible para Comprometer	Devengado	Comprometido No Devengado	Sin Devengar	Ejercicio	Pagado	Deuda
3340	Servicios de capacitación	\$175,170.00	\$0.00	\$175,170.00	\$0.00	\$0.00	\$175,170.00	\$0.00	\$0.00	\$0.00
3341	Servicios de capacitación	\$175,170.00	\$0.00	\$175,170.00	\$0.00	\$0.00	\$175,170.00	\$0.00	\$0.00	\$0.00
3360	Servicios de apoyo administrativo, fotocopiado e impresión	\$169,304.68	\$0.00	\$169,304.68	\$0.00	\$0.00	\$169,304.68	\$0.00	\$0.00	\$0.00
3361	Servicios de apoyo administrativo, fotocopiado e impresión	\$169,304.68	\$0.00	\$169,304.68	\$0.00	\$0.00	\$169,304.68	\$0.00	\$0.00	\$0.00
3380	Servicios de vigilancia	\$2,059,000.00	\$23,714.10	\$2,082,714.10	\$0.00	\$0.00	\$2,059,714.10	\$0.00	\$0.00	\$0.00
3381	Servicios de vigilancia	\$2,036,000.00	\$23,714.10	\$2,059,714.10	\$0.00	\$0.00	\$2,059,714.10	\$0.00	\$0.00	\$0.00
3400	SERVICIOS FINANCIEROS, BANCARIOS Y COMERCIALES	\$264,015.00	-\$3,015.00	\$261,000.00	\$0.00	\$0.00	\$261,000.00	\$0.00	\$0.00	\$0.00
3410	Servicios financieros y bancarios	\$3,015.00	-\$3,015.00	\$0.00	\$0.00	\$0.00	\$0.00	\$0.00	\$0.00	\$0.00
3411	Servicios financieros y bancarios	\$3,015.00	-\$3,015.00	\$0.00	\$0.00	\$0.00	\$0.00	\$0.00	\$0.00	\$0.00
3450	Seguro de bienes patrimoniales	\$261,000.00	\$0.00	\$261,000.00	\$0.00	\$0.00	\$261,000.00	\$0.00	\$0.00	\$0.00
3451	Seguro de bienes patrimoniales	\$261,000.00	\$0.00	\$261,000.00	\$0.00	\$0.00	\$261,000.00	\$0.00	\$0.00	\$0.00
3500	SERVICIOS DE INSTALACIÓN, REPARACIÓN, MANTE	\$2,656,000.00	\$856,954.54	\$3,512,954.54	\$1,029,828.37	\$0.00	\$2,483,126.17	\$1,029,828.37	\$1,029,828.37	\$0.00
3510	Conservación y mantenimiento menor de inmuebles	\$0.00	\$495,812.37	\$495,812.37	\$495,812.37	\$0.00	\$0.00	\$495,812.37	\$495,812.37	\$0.00
3511	Conservación y mantenimiento menor de inmuebles	\$0.00	\$495,812.37	\$495,812.37	\$495,812.37	\$0.00	\$0.00	\$495,812.37	\$495,812.37	\$0.00
3530	Instalación, reparación y mantenimiento de equipo de có	\$0.00	\$317,016.00	\$317,016.00	\$317,016.00	\$0.00	\$0.00	\$317,016.00	\$317,016.00	\$0.00
3531	Instalación, reparación y mantenimiento de equipo de có	\$0.00	\$317,016.00	\$317,016.00	\$317,016.00	\$0.00	\$0.00	\$317,016.00	\$317,016.00	\$0.00
3570	Instalación, reparación y mantenimiento de maquinaria, o	\$48,000.00	\$0.00	\$48,000.00	\$0.00	\$0.00	\$48,000.00	\$0.00	\$0.00	\$0.00
3571	Instalación, reparación y mantenimiento de maquinaria, o	\$48,000.00	\$0.00	\$48,000.00	\$0.00	\$0.00	\$48,000.00	\$0.00	\$0.00	\$0.00
3580	Servicios de limpieza y manejo de desechos	\$1,660,000.00	\$44,126.17	\$1,704,126.17	\$138,000.00	\$0.00	\$1,566,126.17	\$138,000.00	\$138,000.00	\$0.00
3581	Servicios de limpieza y manejo de desechos	\$1,660,000.00	\$44,126.17	\$1,704,126.17	\$138,000.00	\$0.00	\$1,566,126.17	\$138,000.00	\$138,000.00	\$0.00
3590	Servicios de jardinería y fumigación	\$948,000.00	\$0.00	\$948,000.00	\$79,000.00	\$0.00	\$869,000.00	\$79,000.00	\$79,000.00	\$0.00
3591	Servicios de jardinería y fumigación	\$948,000.00	\$0.00	\$948,000.00	\$79,000.00	\$0.00	\$869,000.00	\$79,000.00	\$79,000.00	\$0.00
3600	SERVICIOS DE COMUNICACIÓN SOCIAL Y PUBLICIDA	\$221,497.16	\$0.00	\$221,497.16	\$0.00	\$0.00	\$221,497.16	\$0.00	\$0.00	\$0.00
3620	Difusión por radio, televisión y otros medios de mensajes	\$221,497.16	\$0.00	\$221,497.16	\$0.00	\$0.00	\$221,497.16	\$0.00	\$0.00	\$0.00
3621	Difusión por radio, televisión y otros medios de mensajes	\$221,497.16	\$0.00	\$221,497.16	\$0.00	\$0.00	\$221,497.16	\$0.00	\$0.00	\$0.00
3800	SERVICIOS OFICIALES	\$0.00	\$53,670.00	\$53,670.00	\$0.00	\$0.00	\$53,670.00	\$0.00	\$0.00	\$0.00
3820	Gastos de orden social y cultural	\$0.00	\$53,670.00	\$53,670.00	\$0.00	\$0.00	\$53,670.00	\$0.00	\$0.00	\$0.00
3821	Gastos de orden social y cultural	\$0.00	\$53,670.00	\$53,670.00	\$0.00	\$0.00	\$53,670.00	\$0.00	\$0.00	\$0.00
3900	OTROS SERVICIOS GENERALES	\$2,164,214.79	\$420,485.93	\$2,584,700.72	\$50,140.00	\$0.00	\$2,483,560.72	\$50,140.00	\$50,140.00	\$0.00
3920	Impuestos y derechos	\$1,401,945.00	\$299,145.72	\$1,701,090.72	\$50,140.00	\$0.00	\$1,650,950.72	\$50,140.00	\$50,140.00	\$0.00
3921	Impuestos y derechos	\$1,401,945.00	\$299,145.72	\$1,701,090.72	\$50,140.00	\$0.00	\$1,650,950.72	\$50,140.00	\$50,140.00	\$0.00



**Universidad Tecnológica de Huejotzingo**  
**ESTADO DE PUEBLA**

Estado del Ejercicio del Presupuesto por Fuente de Financiamiento Al 28/feb./2019

Fecha y hora de impresión: 07/mar./2019 14:19  
Usr: gguilferrez

Rep: rptEstadoPresupuestoEgresos\_FF

Fuente de Financiamiento		Presupuesto Disponible para				Presupuesto		Cuentas por		
Objeto del Gasto		Ampliaciones / (Reducciones) Al 28/feb./2019	Presupuesto Vigente Al 28/feb./2019	Comprometido	Disponibilidad para Comprometer	Devengado	Comprometido No Devengado	Ejercido	Pagado	Pagar Deuda
3980	Impuesto sobre nóminas y otros que se deriven de una re	\$752,269.79	\$883,611.00	\$0.00	\$883,611.00	\$0.00	\$0.00	\$0.00	\$0.00	\$0.00
3981	Impuesto sobre nóminas y otros que se deriven de una re	\$752,269.79	\$883,611.00	\$0.00	\$883,611.00	\$0.00	\$0.00	\$0.00	\$0.00	\$0.00
4000	<b>TRANSFERENCIAS, ASIGNACIONES, SUBSIDIO</b>	<b>\$877,692.00</b>	<b>\$1,053,070.81</b>	<b>\$198,671.00</b>	<b>\$854,399.81</b>	<b>\$198,671.00</b>	<b>\$0.00</b>	<b>\$198,671.00</b>	<b>\$198,671.00</b>	<b>\$0.00</b>
4400	<b>AYUDAS SOCIALES</b>	<b>\$877,692.00</b>	<b>\$1,053,070.81</b>	<b>\$198,671.00</b>	<b>\$854,399.81</b>	<b>\$198,671.00</b>	<b>\$0.00</b>	<b>\$198,671.00</b>	<b>\$198,671.00</b>	<b>\$0.00</b>
4410	Ayudas sociales a personas	\$0.00	\$392,567.00	\$0.00	\$392,567.00	\$0.00	\$0.00	\$0.00	\$0.00	\$0.00
4411	Ayudas sociales a personas	\$0.00	\$392,567.00	\$0.00	\$392,567.00	\$0.00	\$0.00	\$0.00	\$0.00	\$0.00
4440	Ayudas sociales a actividades científicas o académicas	\$877,692.00	\$660,503.81	\$198,671.00	\$461,832.81	\$198,671.00	\$0.00	\$198,671.00	\$198,671.00	\$0.00
4441	Ayudas sociales a actividades científicas o académicas	\$877,692.00	\$660,503.81	\$198,671.00	\$461,832.81	\$198,671.00	\$0.00	\$198,671.00	\$198,671.00	\$0.00
	<b>Captación de Derechos 2019</b>	<b>\$11,211,463.00</b>	<b>\$12,682,005.00</b>	<b>\$1,956,370.36</b>	<b>\$10,906,135.64</b>	<b>\$1,956,370.36</b>	<b>\$0.00</b>	<b>\$1,956,370.36</b>	<b>\$1,956,370.36</b>	<b>\$0.00</b>
	<b>05 Economías de Ingresos Propios 2018</b>	<b>\$193,995.14</b>	<b>-\$12,124.32</b>	<b>\$0.00</b>	<b>\$181,870.82</b>	<b>\$0.00</b>	<b>\$0.00</b>	<b>\$0.00</b>	<b>\$0.00</b>	<b>\$0.00</b>
3000	<b>SERVICIOS GENERALES</b>	<b>\$193,995.14</b>	<b>-\$12,124.32</b>	<b>\$0.00</b>	<b>\$181,870.82</b>	<b>\$0.00</b>	<b>\$0.00</b>	<b>\$0.00</b>	<b>\$0.00</b>	<b>\$0.00</b>
3500	<b>SERVICIOS DE INSTALACIÓN, REPARACIÓN, MANTEN</b>	<b>\$193,995.14</b>	<b>-\$12,124.32</b>	<b>\$0.00</b>	<b>\$181,870.82</b>	<b>\$0.00</b>	<b>\$0.00</b>	<b>\$0.00</b>	<b>\$0.00</b>	<b>\$0.00</b>
3510	Conservación y mantenimiento menor de inmuebles	\$193,995.14	-\$12,124.32	\$0.00	\$181,870.82	\$0.00	\$0.00	\$0.00	\$0.00	\$0.00
3511	Conservación y mantenimiento menor de inmuebles	\$193,995.14	-\$12,124.32	\$0.00	\$181,870.82	\$0.00	\$0.00	\$0.00	\$0.00	\$0.00
4000	<b>TRANSFERENCIAS, ASIGNACIONES, SUBSIDIO</b>	<b>\$0.00</b>	<b>\$12,124.32</b>	<b>\$0.00</b>	<b>\$12,124.32</b>	<b>\$0.00</b>	<b>\$0.00</b>	<b>\$0.00</b>	<b>\$0.00</b>	<b>\$0.00</b>
4400	<b>AYUDAS SOCIALES</b>	<b>\$0.00</b>	<b>\$12,124.32</b>	<b>\$0.00</b>	<b>\$12,124.32</b>	<b>\$0.00</b>	<b>\$0.00</b>	<b>\$0.00</b>	<b>\$0.00</b>	<b>\$0.00</b>
4420	Becas y otras ayudas para programas de capacitación	\$0.00	\$12,124.32	\$0.00	\$12,124.32	\$0.00	\$0.00	\$0.00	\$0.00	\$0.00
4421	Becas y otras ayudas para programas de capacitación	\$0.00	\$12,124.32	\$0.00	\$12,124.32	\$0.00	\$0.00	\$0.00	\$0.00	\$0.00
	<b>Economías de Ingresos Propios 2018</b>	<b>\$193,995.14</b>	<b>\$0.00</b>	<b>\$0.00</b>	<b>\$183,995.14</b>	<b>\$0.00</b>	<b>\$0.00</b>	<b>\$0.00</b>	<b>\$0.00</b>	<b>\$0.00</b>
	<b>06 Economías de Captación de Derechos 2018</b>	<b>\$0.00</b>	<b>\$1,358,386.50</b>	<b>\$0.00</b>	<b>\$1,358,386.50</b>	<b>\$0.00</b>	<b>\$0.00</b>	<b>\$0.00</b>	<b>\$0.00</b>	<b>\$0.00</b>
1000	<b>SERVICIOS PERSONALES</b>	<b>\$0.00</b>	<b>\$1,358,386.50</b>	<b>\$0.00</b>	<b>\$1,358,386.50</b>	<b>\$0.00</b>	<b>\$0.00</b>	<b>\$0.00</b>	<b>\$0.00</b>	<b>\$0.00</b>
1300	<b>REMUNERACIONES ADICIONALES Y ESPECIALES</b>	<b>\$0.00</b>	<b>\$1,358,386.50</b>	<b>\$0.00</b>	<b>\$1,358,386.50</b>	<b>\$0.00</b>	<b>\$0.00</b>	<b>\$0.00</b>	<b>\$0.00</b>	<b>\$0.00</b>
1320	Primas de vacaciones, dominical y gratificación de fin de	\$0.00	\$1,358,386.50	\$0.00	\$1,358,386.50	\$0.00	\$0.00	\$0.00	\$0.00	\$0.00
1322	Gratificación de fin de año	\$0.00	\$1,358,386.50	\$0.00	\$1,358,386.50	\$0.00	\$0.00	\$0.00	\$0.00	\$0.00
4000	<b>TRANSFERENCIAS, ASIGNACIONES, SUBSIDIO</b>	<b>\$1,358,386.50</b>	<b>-\$1,358,386.50</b>	<b>\$0.00</b>	<b>\$0.00</b>	<b>\$0.00</b>	<b>\$0.00</b>	<b>\$0.00</b>	<b>\$0.00</b>	<b>\$0.00</b>
4400	<b>AYUDAS SOCIALES</b>	<b>\$1,358,386.50</b>	<b>-\$1,358,386.50</b>	<b>\$0.00</b>	<b>\$0.00</b>	<b>\$0.00</b>	<b>\$0.00</b>	<b>\$0.00</b>	<b>\$0.00</b>	<b>\$0.00</b>
4410	Ayudas sociales a personas	\$1,358,386.50	-\$1,358,386.50	\$0.00	\$0.00	\$0.00	\$0.00	\$0.00	\$0.00	\$0.00
4411	Ayudas sociales a personas	\$1,358,386.50	-\$1,358,386.50	\$0.00	\$0.00	\$0.00	\$0.00	\$0.00	\$0.00	\$0.00
	<b>Economías de Captación de Derechos</b>	<b>\$1,358,386.50</b>	<b>\$0.00</b>	<b>\$0.00</b>	<b>\$1,358,386.50</b>	<b>\$0.00</b>	<b>\$0.00</b>	<b>\$0.00</b>	<b>\$0.00</b>	<b>\$0.00</b>



**Universidad Tecnológica de Huejotzingo**  
**ESTADO DE PUEBLA**

Estado del Ejercicio del Presupuesto por Fuente de Financiamiento Al 28/feb./2019

Fecha y hora de Impresión: 07/mar./2019 14:19  
 Usuario: aguilera  
 Reporte: rptEstadoPresupuestoEgresos\_FF

Fuente de Financiamiento	Objeto del Gasto	Ampliaciones / (Reducciones)		Presupuesto Disponible para Comprometer	Comprometido No Devengado	Presupuesto Sin Devengar	Ejercicio	Pagado	Cuentas por Pagar	Deuda
		Al 28/feb./2019	Vigente Al 28/feb./2019							
<b>07 Beca CONACYT Apoyo a Madres Mexicanas</b>										
4000	TRANSFERENCIAS, ASIGNACIONES, SUBSIDIO	\$0.00	\$38,000.00	\$0.00	\$0.00	\$0.00	\$38,000.00	\$38,000.00	\$0.00	\$0.00
4400	AYUDAS SOCIALES	\$0.00	\$38,000.00	\$0.00	\$0.00	\$0.00	\$38,000.00	\$38,000.00	\$0.00	\$0.00
4420	Becas y otras ayudas para programas de capacitación	\$0.00	\$38,000.00	\$0.00	\$0.00	\$0.00	\$38,000.00	\$38,000.00	\$0.00	\$0.00
4421	Becas y otras ayudas para programas de capacitación	\$0.00	\$38,000.00	\$0.00	\$0.00	\$0.00	\$38,000.00	\$38,000.00	\$0.00	\$0.00
	<b>Beca CONACYT Apoyo a Madres Mexi</b>	\$0.00	\$38,000.00	\$0.00	\$0.00	\$0.00	\$38,000.00	\$38,000.00	\$0.00	\$0.00
<b>08 PRODEP 2018</b>										
2000	MATERIALES Y SUMINISTROS	\$0.02	\$0.00	\$0.02	\$0.00	\$0.02	\$0.00	\$0.00	\$0.00	\$0.00
2400	MATERIALES Y ARTÍCULOS DE CONSTRUCCIÓN Y DE	\$0.02	\$0.00	\$0.02	\$0.00	\$0.02	\$0.00	\$0.00	\$0.00	\$0.00
2490	Material eléctrico y electrónico	\$0.02	\$0.00	\$0.02	\$0.00	\$0.02	\$0.00	\$0.00	\$0.00	\$0.00
2461	Material eléctrico y electrónico	\$0.02	\$0.00	\$0.02	\$0.00	\$0.02	\$0.00	\$0.00	\$0.00	\$0.00
5000	BIENES MUEBLES, INMUEBLES E INTANGIBLE:	\$0.02	\$0.00	\$0.02	\$0.00	\$0.02	\$0.00	\$0.00	\$0.00	\$0.00
5600	MAQUINARIA, OTROS EQUIPOS Y HERRAMIENTAS	\$0.02	\$0.00	\$0.02	\$0.00	\$0.02	\$0.00	\$0.00	\$0.00	\$0.00
5690	Otros equipos	\$0.02	\$0.00	\$0.02	\$0.00	\$0.02	\$0.00	\$0.00	\$0.00	\$0.00
5691	Otros equipos	\$0.02	\$0.00	\$0.02	\$0.00	\$0.02	\$0.00	\$0.00	\$0.00	\$0.00
	<b>PRODEP 2018</b>	\$0.04	\$0.00	\$0.04	\$0.00	\$0.04	\$0.00	\$0.00	\$0.00	\$0.00
<b>Total Final</b>		\$106,390,351.66	\$1,731,392.00	\$108,121,743.66	\$9,730,528.65	\$91,391,215.01	\$8,401,688.57	\$8,401,688.57	\$1,326,840.00	\$1,326,840.00



**Universidad Tecnológica de Huejutzingo**  
**ESTADO DE PUEBLA**

**Estado del Ejercicio del Presupuesto por Fuente de Financiamiento Al 28/feb./2019**

Fecha y hora de Impresión: 07/mar./2019 14:19

Usuario: sgulierrez

Reporte: rptEstadoPresupuestoEgresos\_FF

Fuente de Financiamiento	Objeto del Gasto	Aprobado	Ampliaciones / (Reducciones) Al 28/feb./2019	Presupuesto Vigente Al 28/feb./2019	Comprometido	Presupuesto Disponible para Comprometer	Devengado	Comprometido No Devengado	Presupuesto Sin Devengar	Ejercido	Cuentas por Pagar	
											Pagado	Deuda

  
\_\_\_\_\_  
MTRO. HECTOR XAVIER VELASCO PEREZ

  
\_\_\_\_\_  
C.P. MARIA DEL CARMEN ROSARIO REYES  
ENCARGADA DEL DEPTO. DE RECURSOS FINANCIEROS Y CONTABILIDAD

  
\_\_\_\_\_  
MTRO. ROBERTO MIGUEL ANGEL LIMON ORTEGA  
ENCARGADO DE LA DIRECCION DE ADMINISTRACIÓN Y FINANZAS



Universidad Tecnológica de Huejotzingo  
ESTADO DE PUEBLA  
Endeudamiento Neto  
Del 01/feb./2019 Al 28/feb./2019

Fecha y hora de Impresión | 07/mar./2019  
14:16

Usr: ggutierrez  
Rep: rptEndeudamientoNeto

Identificación de Crédito o Instrumento	Contratación/Colocación	Amortización	Endeudamiento Neto
	A	B	C=A-B
<b>Créditos Bancarios</b>			
Total Créditos Bancarios	\$0.00	\$0.00	\$0.00
<b>Otros Instrumentos de Deuda</b>			
Total Otros Instrumentos de Deuda	\$0.00	\$0.00	\$0.00
<b>Total</b>	<b>\$0.00</b>	<b>\$0.00</b>	<b>\$0.00</b>

  
\_\_\_\_\_  
MTRO. HÉCTOR XAVIER VELASCO PÉREZ

RECTOR

  
\_\_\_\_\_  
C.P. MARIA DEL CARMEN ROSARIO REYES  
ENCARGADA DEL DEPTO. DE RECURSOS FINANCIEROS Y  
CONTABILIDAD

  
\_\_\_\_\_  
MTRO. ROBERTO MIGUEL ÁNGEL LIMÓN ORTEGA

ENCARGADO DE LA DIRECCIÓN DE ADMINISTRACIÓN Y  
FINANZAS





Universidad Tecnológica de Huejotzingo  
ESTADO DE PUEBLA  
Intereses de la Deuda  
Del 01/feb./2019 Al 28/feb./2019

Fecha y hora de Impresión | 07/mar./2019 14:17


Usr: ggutierrez  
Rep: rptInteresesdeLaDeuda

Identificación de Crédito o Instrumento	Devengado	Pagado
<b>Créditos Bancarios</b>		
Total de Intereses de Créditos Bancarios	\$0.00	\$0.00
<b>Otros Instrumentos de Deuda</b>		
Total de Intereses de Otros Instrumentos de Deuda	\$0.00	\$0.00

  
\_\_\_\_\_  
MTRO. HÉCTOR XAVIER VELASCO PÉREZ

RECTOR

  
\_\_\_\_\_  
C.P. MARÍA DEL CARMEN ROSARIO REYES  
ENCARGADA DEL DEPTO. DE RECURSOS FINANCIEROS Y  
CONTABILIDAD

  
\_\_\_\_\_  
MTRO. ROBERTO MIGUEL ÁNGEL LIMÓN ORTEGA

ENCARGADO DE LA DIRECCIÓN DE ADMINISTRACIÓN Y  
FINANZAS



**Universidad Tecnológica de Huejotzingo**  
**ESTADO DE PUEBLA**  
**Indicadores de Postura Fiscal**  
**del 01/feb./2019 al 28/feb./2019**

Fecha y hora de Impresión | 07/mar./2019 14:18

Usu: ggutierrez  
 Rep: rptIndicadoresPosturaFiscal

Concepto	Estimado	Devengado	Pagado
<b>I. Ingresos Presupuestarios (I=1+2)</b>	<b>\$105,399,970.00</b>	<b>\$12,130,589.61</b>	<b>\$12,130,589.61</b>
1. Ingresos del Gobierno de la Entidad Federativa	\$0.00	\$0.00	\$0.00
2. Ingresos del Sector Paraestatal	\$105,399,970.00	\$12,130,589.61	\$12,130,589.61
<b>II. Egresos Presupuestarios (II=3+4)</b>	<b>\$106,990,351.68</b>	<b>\$9,730,528.65</b>	<b>\$8,401,688.57</b>
3. Egresos del Gobierno de la Entidad Federativa	\$0.00	\$0.00	\$0.00
4. Egresos del Sector Paraestatal	\$106,990,351.68	\$9,730,528.65	\$8,401,688.57
<b>III. Balance Presupuestario (Superávit o Déficit) (III = I - II)</b>	<b>-\$1,590,381.68</b>	<b>\$2,400,060.96</b>	<b>\$3,728,901.04</b>

Concepto	Estimado	Devengado	Pagado
<b>III. Balance Presupuestario (Superávit o Déficit)</b>	<b>-\$1,590,381.68</b>	<b>\$2,400,060.96</b>	<b>\$3,728,901.04</b>
<b>IV. Intereses, Comisiones y Gastos de la Deuda</b>	<b>\$0.00</b>	<b>\$0.00</b>	<b>\$0.00</b>
<b>V. Balance Primario ( Superávit o Déficit) (V= III - IV)</b>	<b>-\$1,590,381.68</b>	<b>\$2,400,060.96</b>	<b>\$3,728,901.04</b>

Concepto	Estimado	Devengado	Pagado
<b>A. Financiamiento</b>	<b>\$0.00</b>	<b>\$0.00</b>	<b>\$0.00</b>
<b>B. Amortización de la deuda</b>	<b>\$0.00</b>	<b>\$0.00</b>	<b>\$0.00</b>
<b>C. Endeudamiento ó desendeudamiento (C = A - B)</b>	<b>\$0.00</b>	<b>\$0.00</b>	<b>\$0.00</b>

MTRO. HÉCTOR XAVIER VELASCO PÉREZ  
 RECTOR

MTRO. ROBERTO MIGUEL ÁNGEL LIMÓN ORTEGA  
 ENCARGADO DE LA DIRECCIÓN DE ADMINISTRACIÓN  
 Y FINANZAS

C.P. MARIA DEL CARMEN ROSARIO REYES  
 ENCARGADA DEL DEPTO. DE RECURSOS  
 FINANCIEROS Y CONTABILIDAD



**Universidad Tecnológica de Huejutzingo**  
**ESTADO DE PUEBLA**  
**Gasto por Categoría Programática**  
**Del 01/feb./2019 Al 28/feb./2019**

Fecha y hora de Impresión 07/mar./2019 14:21  
 Usr: ggutierrez  
 Rep: rptEstadoPresupuestoEgresos\_PC

Concepto	Egresos					
	Aprobado 1	Ampliaciones/ (Reducciones) 2	Modificado 3=(1+2)	Devengado 4	Pagado 5	Subejercicio 6 = (3 - 4)
<b>Programas</b>						
<b>Subsidios: Sector Social y Privado o Entidades Fec</b>						
Sujetos a Reglas de Operaci?n	\$0.00	\$0.00	\$0.00	\$0.00	\$0.00	\$0.00
Otros Subsidios	\$0.00	\$0.00	\$0.00	\$0.00	\$0.00	\$0.00
<b>Subsidios: Sector Social y Privado o Entidades Federativas</b>	<b>\$0.00</b>	<b>\$0.00</b>	<b>\$0.00</b>	<b>\$0.00</b>	<b>\$0.00</b>	<b>\$0.00</b>
<b>Desempe?o de las Funciones</b>						
Funciones de las Fuerzas Armadas (?nicamente Gobierno Fe	\$0.00	\$0.00	\$0.00	\$0.00	\$0.00	\$0.00
Provisi?n de Bienes P?blicos	\$0.00	\$0.00	\$0.00	\$0.00	\$0.00	\$0.00
Prestaci?n de Servicios P?blicos	\$106,990,351.68	\$1,131,393.00	\$108,121,744.68	\$9,730,528.65	\$8,401,688.57	\$98,391,216.03
Promoci?n y fomento	\$0.00	\$0.00	\$0.00	\$0.00	\$0.00	\$0.00
Regulaci?n y supervisi?n	\$0.00	\$0.00	\$0.00	\$0.00	\$0.00	\$0.00
Proyectos de Inversi?n	\$0.00	\$0.00	\$0.00	\$0.00	\$0.00	\$0.00
Planeaci?n, seguimiento y evaluaci?n de pol?ticas p?blicas	\$0.00	\$0.00	\$0.00	\$0.00	\$0.00	\$0.00
Espec?ficos	\$0.00	\$0.00	\$0.00	\$0.00	\$0.00	\$0.00
<b>Desempe?o de las Funciones</b>	<b>\$106,990,351.68</b>	<b>\$1,131,393.00</b>	<b>\$108,121,744.68</b>	<b>\$9,730,528.65</b>	<b>\$8,401,688.57</b>	<b>\$98,391,216.03</b>
<b>Administrativos y de Apoyo</b>						
Apoyo al proceso presupuestario y para mejorar la eficiencia	\$0.00	\$0.00	\$0.00	\$0.00	\$0.00	\$0.00
Apoyo a la funci?n p?blica y al mejoramiento de la gesti?n	\$0.00	\$0.00	\$0.00	\$0.00	\$0.00	\$0.00
Operaciones ajenas	\$0.00	\$0.00	\$0.00	\$0.00	\$0.00	\$0.00
<b>Administrativos y de Apoyo</b>	<b>\$0.00</b>	<b>\$0.00</b>	<b>\$0.00</b>	<b>\$0.00</b>	<b>\$0.00</b>	<b>\$0.00</b>
<b>Compromisos</b>						
Obligaciones de cumplimiento de resoluci?n jurisdiccional	\$0.00	\$0.00	\$0.00	\$0.00	\$0.00	\$0.00
Desastres Naturales	\$0.00	\$0.00	\$0.00	\$0.00	\$0.00	\$0.00
<b>Compromisos</b>	<b>\$0.00</b>	<b>\$0.00</b>	<b>\$0.00</b>	<b>\$0.00</b>	<b>\$0.00</b>	<b>\$0.00</b>
<b>Obligaciones</b>						
Pensiones y jubilaciones	\$0.00	\$0.00	\$0.00	\$0.00	\$0.00	\$0.00
Aportaciones a la seguridad social	\$0.00	\$0.00	\$0.00	\$0.00	\$0.00	\$0.00
Aportaciones a fondos de estabilizaci?n	\$0.00	\$0.00	\$0.00	\$0.00	\$0.00	\$0.00
Aportaciones a fondos de inversi?n y reestructura de pensior	\$0.00	\$0.00	\$0.00	\$0.00	\$0.00	\$0.00
<b>Obligaciones</b>	<b>\$0.00</b>	<b>\$0.00</b>	<b>\$0.00</b>	<b>\$0.00</b>	<b>\$0.00</b>	<b>\$0.00</b>
<b>Programas de Gasto Federalizado</b>						
Gasto Federalizado	\$0.00	\$0.00	\$0.00	\$0.00	\$0.00	\$0.00



**Universidad Tecnológica de Huejutzingo**  
**ESTADO DE PUEBLA**  
**Gasto por Categoría Programática**  
**Del 01/feb./2019 Al 28/feb./2019**

Fecha y hora de Impresión  
 07/mar./2019 14:21

Usr: ggutierrez  
 Rep: rptEstadoPresupuestoEgresos\_PC

Concepto	Egresos					Subejercicio 6 = ( 3 - 4 )
	Aprobado 1	Ampliaciones / (Reducciones) 2	Modificado 3=(1+2)	Devengado 4	Pagado 5	
<b>Programas</b>						
Programas de Gasto Federalizado.	\$0.00	\$0.00	\$0.00	\$0.00	\$0.00	\$0.00
<b>Participaciones a entidades federativas y municipi</b>						
Participaciones a entidades federativas y municipios	\$0.00	\$0.00	\$0.00	\$0.00	\$0.00	\$0.00
Participaciones a entidades federativas y municipios	\$0.00	\$0.00	\$0.00	\$0.00	\$0.00	\$0.00
<b>Costo financiero, deuda o apoyos a deudores y ahc</b>						
Costo financiero, deuda o apoyos a deudores y ahorradores	\$0.00	\$0.00	\$0.00	\$0.00	\$0.00	\$0.00
Costo financiero, deuda o apoyos a deudores y ahorradore	\$0.00	\$0.00	\$0.00	\$0.00	\$0.00	\$0.00
<b>Adeudos de ejercicios fiscales anteriores</b>						
Adeudos de ejercicios fiscales anteriores	\$0.00	\$0.00	\$0.00	\$0.00	\$0.00	\$0.00
Adeudos de ejercicios fiscales anteriores	\$0.00	\$0.00	\$0.00	\$0.00	\$0.00	\$0.00
<b>Total del Gasto</b>	<b>\$106,990,351.68</b>	<b>\$1,131,393.00</b>	<b>\$108,121,744.68</b>	<b>\$9,730,528.65</b>	<b>\$8,401,688.57</b>	<b>\$98,391,216.03</b>

*[Signature]*

MTRO. HECTOR XAVIER VELASCO PEREZ

*[Signature]*

C.P. MARIA DEL CARMEN ROSARIO REYES

ENCARGADA DEL DEPTO. DE RECURSOS FINANCIEROS Y CONTABILIDAD

*[Signature]*

MTRO. ROBERTO MIGUEL ANGEL LIMON ORTEGA

ENCARGADO DE LA DIRECCIÓN DE ADMINISTRACIÓN Y FINANZAS



CUENTA DE LA HACIENDA PÚBLICA ESTADAL DEL 1 AL 28 DE FEBRERO DE 2019  
INDICADORES PARA RESULTADOS 1/  
UNIVERSIDAD TECNOLÓGICA DE HUATZINGO

CATEGORÍA PROGRAMÁTICA	FIN	PIP	INDICADORES				METAS				PRESUPUESTO (MILES DE PESOS)								
			Descripción del Indicador	Nivel	Tipo	Dimensión Medida	Unidades Medida	Aprobado	Subsanado	Alcanzado	Porcentaje de Cumplimiento	Asignado	Cometido	Cancelado	Porcentaje Ejecutado				
2	5	E071	COBERTURA SUPERIOR (NO INCLUYE POSGRADO) (18 A 22 AÑOS DE EDAD).	FIN	ESTRATÉGICO	EFICACIA	PORCENTAJE	42.19	42.19	42.19	100.00	100.00	100.00	100.00	108,890.4	108,121.7	9,730.5	9%	8%
2	5	E071	PORCENTAJE DE MATRÍCULA TOTAL ATENDIDA.	PROPÓSITO	ESTRATÉGICO	EFICIENCIA	PORCENTAJE	100.00	100.00	100.00	100.00	100.00	100.00	100.00					
2	5	E071	PORCENTAJE DE ORGANISMOS VINCULADOS.	COMPONENTE	ESTRATÉGICO	EFICACIA	PORCENTAJE	100.00	100.00	100.00	100.00	100.00	100.00	100.00					
2	5	E071	PORCENTAJE DE PERSONAL DOCENTE CAPACITADO.	COMPONENTE	ESTRATÉGICO	EFICACIA	PORCENTAJE	100.00	100.00	100.00	100.00	100.00	100.00	100.00					
2	5	E071	PORCENTAJE DE EVENTOS REALIZADOS.	COMPONENTE	ESTRATÉGICO	EFICACIA	PORCENTAJE	100.00	100.00	100.00	100.00	100.00	100.00	100.00					
2	5	E074	PORCENTAJE DE PROYECTOS REALIZADOS.	COMPONENTE	ESTRATÉGICO	EFICACIA	PORCENTAJE	100.00	100.00	100.00	100.00	100.00	100.00	100.00					
2	5	E074	PORCENTAJE DE CERTIFICACIÓN EN LA NORMA ISO-9001:2015 "IGUALDAD LABORAL Y NO DISCRIMINACIÓN".	COMPONENTE	ESTRATÉGICO	EFICACIA	PORCENTAJE	100.00	100.00	100.00	100.00	100.00	100.00	100.00					

1/ Solo se reportará el tipo de indicador estratégico.

2/ De conformidad con el artículo 52 de la Ley General de Contabilidad Gubernamental (LGCG), se considera como base de registro el Momento Contable del Devengado.  
Fuente: Secretaría de Finanzas y Administración.



CUENTA DE LA HACIENDA PÚBLICA ESTATAL AL 28 DE FEBRERO DE 2019  
 PROGRAMAS Y PROYECTOS DE INVERSIÓN POR TIPOS  
 UNIVERSIDAD TECNOLÓGICA DE HUEJUTZINGO

Título de programas y proyectos (denominación y fines)	Clave	Entidad Federativa	Fecha de inicio y término de la etapa de inversión	Costo total	Inversión			Presupuesto de Inversión				
					Acumulado	Recurtidos	Diferencia	Presupuesto autorizado	Presupuesto ejercido	Presupuesto disponible		
	NO APLICA	NO APLICA	NO APLICA	NO APLICA	NO APLICA	NO APLICA	NO APLICA	NO APLICA	NO APLICA	NO APLICA	NO APLICA	NO APLICA

1/ Son los programas y proyectos de inversión que consideraron la asignación de recursos en el presupuesto aprobado o durante el ejercicio presupuestario. La suma de los parciales puede no coincidir con los subtotales y el total debido al redondeo de las cifras. Los conceptos de inversión consideraran recursos presupuestarios. El avance financiero corresponde únicamente al ciclo que se reporta.  
 2/ Se refiere al costo total del programa o proyecto actualizado al cierre de 2019.  
 Fuente: Secretaría de Finanzas y Administración, Unidad de Inversiones.



# Universidad Tecnológica de Huejotzingo ESTADO DE PUEBLA

**Balanza de Comprobación del 01/feb./2019 al 28/feb./2019**  
**Cuentas de Mayor con saldo y/o movimientos. (De la cuenta: 1000 a la 6000)**

Usr: LUCY  
Rep: rpt:BalanzaComprobacion

Fecha y hora de Impresión: 07/mar./2019 05:32 p. m.

Nat.	Cuenta	Nombre de la cuenta	SALDO ANTERIOR		MOVIMIENTOS		SALDO ACTUAL	
			DEUDOR	ACREEDOR	DEUDOR	ACREEDOR	DEUDOR	ACREEDOR
D	1000	ACTIVO	\$235,020,382.36	\$0.00	\$17,863,672.47	\$17,085,050.78	\$235,799,004.05	\$0.00
D	1100	ACTIVO CIRCULANTE	\$438,321.26	\$0.00	\$17,863,672.47	\$17,085,050.78	\$1,216,942.95	\$0.00
D	1110	EFFECTIVO Y EQUIVALENTES	\$296,646.39	\$0.00	\$9,293,241.63	\$8,408,995.27	\$1,180,892.75	\$0.00
D	1112	BANCOS/TESORERIA	\$296,646.39	\$0.00	\$9,293,241.63	\$8,408,995.27	\$1,180,892.75	\$0.00
D	1112-01	SANTANDER	\$296,646.39	\$0.00	\$9,293,241.63	\$8,408,995.27	\$1,180,892.75	\$0.00
D	1112-01-0001	PROMEP/PRODEP 66504876824	\$0.04	\$0.00	\$0.00	\$0.00	\$0.04	\$0.00
D	1112-01-0003	ECONOMIAS INGRESOS PROPIOS 66504876946	\$60,774.00	\$0.00	\$0.00	\$0.00	\$60,774.00	\$0.00
D	1112-01-0004	APOYO A MADRES MEXICANAS 66505181709	\$38,000.00	\$0.00	\$0.00	\$38,000.00	\$0.00	\$0.00
D	1112-01-0006	SUBSIDIO FEDERAL 2018 66506535097	-\$1,345,557.82	\$0.00	\$3,683.87	\$45,768.20	-\$1,387,642.15	\$0.00
D	1112-01-0007	SUBSIDIO FEDERAL 2016 66505391531	\$19,127.94	\$0.00	\$0.00	\$0.00	\$19,127.94	\$0.00
D	1112-01-0010	SUBSIDIO ESTATAL 2018 66506535191	\$1,329,577.66	\$0.00	\$181,748.76	\$90,514.45	\$1,420,811.97	\$0.00
D	1112-01-0012	SUBSIDIO FEDERAL 2017 66505966632	\$0.00	\$0.00	\$0.00	\$203.00	-\$203.00	\$0.00
D	1112-01-0013	CAPTACION DE DERECHOS 2017 66505966677	\$0.00	\$0.00	\$0.00	\$0.00	-\$203.00	\$0.00
D	1112-01-0014	CAPTACION DE DERECHOS 2018 66506535160	\$104,828.97	\$0.00	\$3,835.95	\$39,312.71	\$69,352.21	\$0.00
D	1112-01-0016	INGRESOS PROPIOS 2018 66506642663	\$24,373.54	\$0.00	\$594,601.53	\$611,513.45	\$7,461.62	\$0.00
D	1112-01-0019	SUBSIDIO ORDINARIO FEDERAL 2019 66507192496	\$0.00	\$0.00	\$580.00	\$622.00	-\$42.00	\$0.00
D	1112-01-0020	CAPTACION DE DERECHOS 2019 66507192664	\$0.00	\$0.00	\$1,724,592.97	\$1,478,097.42	\$246,495.55	\$0.00
D	1112-01-0021	SUBSIDIO ORDINARIO ESTATAL 2019 66507192542	\$65,522.06	\$0.00	\$6,765,386.55	\$6,104,761.04	\$726,147.57	\$0.00
D	1112-01-0022	INGRESOS PROPIOS 2019 66507192573	\$0.00	\$0.00	\$18,812.00	\$0.00	\$18,812.00	\$0.00
D	1120	DERECHOS A RECIBIR EFECTIVO O EQUIVALENTES	\$141,674.87	\$0.00	\$8,570,430.84	\$8,676,055.51	\$36,060.20	\$0.00
D	1122	CUENTAS POR COBRAR A CORTO PLAZO	\$0.00	\$0.00	\$8,481,508.61	\$8,481,508.61	\$0.00	\$0.00
D	1122-72	Ingresos por Venta de Bienes y Prestación de Servicios de Empresas Productivas del Estado	\$0.00	\$0.00	\$41,583.64	\$41,583.64	\$0.00	\$0.00
D	1122-91	Transferencias Internas y Asignaciones al Sector Público	\$0.00	\$0.00	\$1,674,592.97	\$0.00	\$1,674,592.97	\$0.00
D	1122-93	Subsidios y Subvenciones	\$0.00	\$0.00	\$6,765,332.00	\$8,439,924.97	-\$1,674,592.97	\$0.00
D	1123	DEUDORES DIVERSOS POR COBRAR A CORTO PLAZO	\$141,674.87	\$0.00	\$88,922.23	\$194,546.90	\$36,060.20	\$0.00
D	1123-01	DEUDORES DIVERSOS POR COBRAR A CORTO PLAZO	\$139,736.65	\$0.00	\$87,179.05	\$192,608.90	\$34,306.80	\$0.00
D	1123-01-008	CARLOS ALBERTO MORAN GOMEZ	\$0.00	\$0.00	\$6,371.82	\$2,962.00	\$3,409.82	\$0.00
D	1123-01-011	JOSE ALBERTO CRUZ CASTILLO TEPOSTECO	\$0.00	\$0.00	\$1,350.00	\$1,350.00	\$0.00	\$0.00
D	1123-01-012	AARON ALONSO ROJAS	\$0.00	\$0.00	\$3,500.00	\$3,471.89	\$28.11	\$0.00
D	1123-01-017	SETH GALINDO JUAREZ	\$0.00	\$0.00	\$1,670.00	\$1,670.00	\$0.00	\$0.00
D	1123-01-022	MARIO MIGNON SANCHEZ	\$0.00	\$0.00	\$1,200.00	\$1,200.00	\$0.00	\$0.00
D	1123-01-023	JOSE LUIS PARRA ISLAS	\$0.00	\$0.00	\$1,200.00	\$1,200.00	\$0.00	\$0.00
D	1123-01-027	ARMANDO FERNANDO LOZADA ARGUELLO	\$0.00	\$0.00	\$1,200.00	\$1,200.00	\$0.00	\$0.00
D	1123-01-031	JUAN CARLOS MORALES LOZANO	\$0.00	\$0.00	\$4,470.00	\$4,470.00	\$0.00	\$0.00
D	1123-01-096	JUAN MANUEL MINO MONTIEL	\$92.64	\$0.00	\$1,670.00	\$1,670.00	\$92.64	\$0.00
D	1123-01-098	EDGAR JESUS SALOMON ESCORSA	\$0.00	\$0.00	\$1,200.00	\$1,200.00	\$0.00	\$0.00
D	1123-01-120	ASOCIACION NACIONAL DE UNIVERSIDADES TECNOLOGICAS A C	\$25,806.01	\$0.00	\$0.00	\$25,806.01	\$0.00	\$0.00
D	1123-01-132	ARTURO TEXCUCANO GARCIA	\$90,000.00	\$0.00	\$10,140.00	\$100,140.00	\$0.00	\$0.00
D	1123-01-140	ENRIQUE ALAMEDA ALVAREZ	\$130.00	\$0.00	\$16,000.00	\$14,392.77	\$1,737.23	\$0.00
D	1123-01-151	MARCELA ESPERANZA AGUILA TOXQUI	\$0.00	\$0.00	\$4,000.00	\$4,000.00	\$0.00	\$0.00
D	1123-01-153	SONIA DEL CARMEN RICO FLORES	\$108.00	\$0.00	\$0.00	\$108.00	\$0.00	\$0.00
D	1123-01-154	ADELAIDA DORANTES ALVARADO	\$34.00	\$0.00	\$500.00	\$534.00	\$0.00	\$0.00
D	1123-01-155	FRANCISCO JAVIER ROMERO RAMIREZ	\$13,426.00	\$0.00	\$0.00	\$0.00	\$13,426.00	\$0.00
D	1123-01-157	GOBIERNO DEL ESTADO DE PUEBLA	\$10,140.00	\$0.00	-\$10,140.00	\$0.00	\$0.00	\$0.00
D	1123-01-158	ELIZABETH MORO GONZALEZ	\$0.00	\$0.00	\$10,035.00	\$10,035.00	\$0.00	\$0.00



# Universidad Tecnológica de Huejotzingo

## ESTADO DE PUEBLA

### Balanza de Comprobación del 01/feb./2019 al 28/feb./2019

Cuentas de Mayor con saldo y/o movimientos. (De la cuenta: 1000 a la 6000)

Fecha y hora de impresión: 07/mar./2019 05:32 p. m.

Usu: LUCY  
Rep: rptBalanzaComprobacion

Nat.	Cuenta	Nombre de la cuenta	SALDO ANTERIOR		MOVIMIENTOS		SALDO ACTUAL	
			DEUDOR	ACREEDOR	DEUDOR	ACREEDOR	DEUDOR	ACREEDOR
D	1123-01-159	ALEJANDRA GRAJALES HERRADA	\$0.00	\$0.00	\$3,238.00	\$3,238.00	\$0.00	\$0.00
D	1123-01-160	OMAR JAVIER BOTELLO PÉREZ	\$0.00	\$0.00	\$4,235.00	\$0.00	\$4,235.00	\$0.00
D	1123-01-161	RIVERA APIZACO S.A. DE C.V.	\$0.00	\$0.00	\$4,650.00	\$0.00	\$4,650.00	\$0.00
D	1123-01-162	MARICELA AGUILAR ESPEJEL	\$0.00	\$0.00	\$1,200.00	\$1,200.00	\$0.00	\$0.00
D	1123-01-163	BENEMERITA UNIVERSIDAD AUTONOMA DEL ESTADO DE PUEBLA	\$0.00	\$0.00	\$13,961.23	\$13,961.23	\$0.00	\$0.00
D	1123-01-164	JUAN GARCIA JUAREZ	\$0.00	\$0.00	\$6,728.00	\$0.00	\$6,728.00	\$0.00
D	1123-02	SUBSIDIO AL EMPLEO	\$1,938.22	\$0.00	\$1,743.18	\$1,938.00	\$1,743.40	\$0.00
D	1123-02-0001	SUBSIDIO AL EMPLEO	\$1,938.22	\$0.00	\$1,743.18	\$1,938.00	\$1,743.40	\$0.00
D	1200	ACTIVO NO CIRCULANTE	\$234,582,061.10	\$0.00	\$0.00	\$0.00	\$234,582,061.10	\$0.00
D	1230	BIENES INMUEBLES, INFRAESTRUCTURA Y CONSTRUCCIONES EN PROCESO	\$140,595,198.38	\$0.00	\$0.00	\$0.00	\$140,595,198.38	\$0.00
D	1231	TERRENOS	\$19,800,574.50	\$0.00	\$0.00	\$0.00	\$19,800,574.50	\$0.00
D	1231-1	TERRENOS	\$19,800,574.50	\$0.00	\$0.00	\$0.00	\$19,800,574.50	\$0.00
D	1231-1-01	TERRENOS	\$19,800,574.50	\$0.00	\$0.00	\$0.00	\$19,800,574.50	\$0.00
D	1233	EDIFICIOS NO HABITACIONALES	\$120,794,623.88	\$0.00	\$0.00	\$0.00	\$120,794,623.88	\$0.00
D	1233-0003	BIENES INMUEBLES	\$120,794,623.88	\$0.00	\$0.00	\$0.00	\$120,794,623.88	\$0.00
D	1240	BIENES MUEBLES	\$110,371,948.65	\$0.00	\$0.00	\$0.00	\$110,371,948.65	\$0.00
D	1241	MOBILIARIO Y EQUIPO DE ADMINISTRACIÓN	\$30,890,765.68	\$0.00	\$0.00	\$0.00	\$30,890,765.68	\$0.00
D	1241-1	Muebles de Oficina y Estantería	\$7,318,029.01	\$0.00	\$0.00	\$0.00	\$7,318,029.01	\$0.00
D	1241-1-5111	Muebles de oficina y estantería	\$7,318,029.01	\$0.00	\$0.00	\$0.00	\$7,318,029.01	\$0.00
D	1241-2	Muebles, Excepto de Oficina y Estantería	\$17,226.00	\$0.00	\$0.00	\$0.00	\$17,226.00	\$0.00
D	1241-3	Equipo de Cómputo y de Tecnologías de la Información	\$17,226.00	\$0.00	\$0.00	\$0.00	\$17,226.00	\$0.00
D	1241-3-5121	Equipo de cómputo y de tecnologías de la información	\$21,307,904.75	\$0.00	\$0.00	\$0.00	\$21,307,904.75	\$0.00
D	1241-3-5151	Otros Mobiliarios y Equipos de Administración	\$21,307,904.75	\$0.00	\$0.00	\$0.00	\$21,307,904.75	\$0.00
D	1241-9	Otros Mobiliarios y equipos de administración	\$2,247,605.92	\$0.00	\$0.00	\$0.00	\$2,247,605.92	\$0.00
D	1241-9-5191	MOBILIARIO Y EQUIPO EDUCACIONAL Y RECREATIVO	\$2,247,605.92	\$0.00	\$0.00	\$0.00	\$2,247,605.92	\$0.00
D	1242	Equipos y Aparatos Audiovisuales	\$67,041,175.63	\$0.00	\$0.00	\$0.00	\$67,041,175.63	\$0.00
D	1242-1	Equipos y aparatos audiovisuales	\$1,542,966.64	\$0.00	\$0.00	\$0.00	\$1,542,966.64	\$0.00
D	1242-1-5211	Aparatos Deportivos	\$313,864.00	\$0.00	\$0.00	\$0.00	\$313,864.00	\$0.00
D	1242-2	Aparatos deportivos	\$313,864.00	\$0.00	\$0.00	\$0.00	\$313,864.00	\$0.00
D	1242-2-5221	Cámaras Fotográficas y de Video	\$368,783.32	\$0.00	\$0.00	\$0.00	\$368,783.32	\$0.00
D	1242-3	Cámaras Fotográficas y de video	\$368,783.32	\$0.00	\$0.00	\$0.00	\$368,783.32	\$0.00
D	1242-3-5231	Otro Mobiliario y Equipo Educativo y Recreativo	\$64,815,561.67	\$0.00	\$0.00	\$0.00	\$64,815,561.67	\$0.00
D	1242-9	Otro mobiliario y equipo educativo y recreativo	\$64,815,561.67	\$0.00	\$0.00	\$0.00	\$64,815,561.67	\$0.00
D	1242-9-5291	EQUIPO E INSTRUMENTAL MÉDICO Y DE LABORATORIO	\$327,550.74	\$0.00	\$0.00	\$0.00	\$327,550.74	\$0.00
D	1243	Equipo Médico y de Laboratorio	\$327,550.74	\$0.00	\$0.00	\$0.00	\$327,550.74	\$0.00
D	1243-1	Equipo médico y de laboratorio	\$327,550.74	\$0.00	\$0.00	\$0.00	\$327,550.74	\$0.00
D	1243-1-5311	VEHÍCULOS Y EQUIPO DE TRANSPORTE	\$3,885,597.02	\$0.00	\$0.00	\$0.00	\$3,885,597.02	\$0.00
D	1244	vehículos y equipo terrestre	\$3,885,597.02	\$0.00	\$0.00	\$0.00	\$3,885,597.02	\$0.00
D	1244-1	VEHICULOS Y EQUIPO TERRESTRE	\$3,509,133.00	\$0.00	\$0.00	\$0.00	\$3,509,133.00	\$0.00
D	1244-1-00001	Vehículos y equipo terrestre	\$376,464.02	\$0.00	\$0.00	\$0.00	\$376,464.02	\$0.00
D	1244-1-5411	EQUIPO DE DEFENSA Y SEGURIDAD	\$850,508.00	\$0.00	\$0.00	\$0.00	\$850,508.00	\$0.00
D	1245	Equipo de Defensa y Seguridad	\$850,508.00	\$0.00	\$0.00	\$0.00	\$850,508.00	\$0.00
D	1245-0-5511	MAQUINARIA, OTROS EQUIPOS Y HERRAMIENTAS	\$7,376,351.58	\$0.00	\$0.00	\$0.00	\$7,376,351.58	\$0.00
D	1246	Maquinaria y Equipo Agropecuario	\$114,981.68	\$0.00	\$0.00	\$0.00	\$114,981.68	\$0.00
D	1246-1	Maquinaria y equipo agropecuario	\$114,981.68	\$0.00	\$0.00	\$0.00	\$114,981.68	\$0.00
D	1246-1-5611		\$114,981.68	\$0.00	\$0.00	\$0.00	\$114,981.68	\$0.00





# Universidad Tecnológica de Huejotzingo

## ESTADO DE PUEBLA

### Balanza de Comprobación del 01/feb./2019 al 28/feb./2019

#### Cuentas de Mayor con saldo y/o movimientos. (De la cuenta: 1000 a la 6000)

Usu: LUCY  
Rep: rptBalanzaComprobacion

Fecha y hora de Impresión: 07/mar./2019 05:32 p. m.

Nat.	Cuenta	Nombre de la cuenta	SALDO ANTERIOR		MOVIMIENTOS		SALDO ACTUAL	
			DEUDOR	ACREEDOR	DEUDOR	ACREEDOR	DEUDOR	ACREEDOR
D	1246-2	Máquinaria y Equipo Industrial	\$1,087,408.51	\$0.00	\$0.00	\$0.00	\$1,087,408.51	\$0.00
D	1246-2-5621	Máquinaria y equipo industrial	\$1,087,408.51	\$0.00	\$0.00	\$0.00	\$1,087,408.51	\$0.00
D	1246-4	Sistemas de Aire Acondicionado, Calefacción y de Refrigeración Industrial y Comercial	\$861,139.57	\$0.00	\$0.00	\$0.00	\$861,139.57	\$0.00
D	1246-4-5641	Sistemas de aire acondicionado, calefacción y de refrigeración industrial y Comercial	\$861,139.57	\$0.00	\$0.00	\$0.00	\$861,139.57	\$0.00
D	1246-5	Equipo de Comunicación y Telecomunicación	\$721,972.49	\$0.00	\$0.00	\$0.00	\$721,972.49	\$0.00
D	1246-5-5651	Equipo de comunicación y telecomunicación	\$721,972.49	\$0.00	\$0.00	\$0.00	\$721,972.49	\$0.00
D	1246-6	Equipos de Generación Eléctrica, Aparatos y Accesorios Eléctricos	\$2,371,809.70	\$0.00	\$0.00	\$0.00	\$2,371,809.70	\$0.00
D	1246-6-5661	Equipos de Generación Eléctrica, Aparatos y Accesorios Eléctricos	\$2,371,809.70	\$0.00	\$0.00	\$0.00	\$2,371,809.70	\$0.00
D	1246-7	Herramientas y Máquinas-Herramienta	\$209,066.44	\$0.00	\$0.00	\$0.00	\$209,066.44	\$0.00
D	1246-7-5671	Herramientas y máquinas-herramienta	\$209,066.44	\$0.00	\$0.00	\$0.00	\$209,066.44	\$0.00
D	1246-9	Otros Equipos	\$2,009,973.19	\$0.00	\$0.00	\$0.00	\$2,009,973.19	\$0.00
D	1246-9-5691	Otros Equipos	\$2,009,973.19	\$0.00	\$0.00	\$0.00	\$2,009,973.19	\$0.00
D	1250	ACTIVOS INTANGIBLES	\$900,825.92	\$0.00	\$0.00	\$0.00	\$900,825.92	\$0.00
D	1251	SOFTWARE	\$900,825.92	\$0.00	\$0.00	\$0.00	\$900,825.92	\$0.00
D	1251-1	SOFTWARE	\$872,064.94	\$0.00	\$0.00	\$0.00	\$872,064.94	\$0.00
D	1251-1-5911	SOFTWARE	\$872,064.94	\$0.00	\$0.00	\$0.00	\$872,064.94	\$0.00
D	1251-5911	Software	\$28,760.98	\$0.00	\$0.00	\$0.00	\$28,760.98	\$0.00
A	1260	DEPRECIACIÓN, DETERIORO Y AMORTIZACIÓN ACUMULADA DE BIENES	\$0.00	\$17,285,911.85	\$0.00	\$0.00	\$0.00	\$17,285,911.85
A	1261	DEPRECIACIÓN ACUMULADA DE BIENES INMUEBLES	\$0.00	\$1,862,444.58	\$0.00	\$0.00	\$0.00	\$1,862,444.58
A	1261-3	Depreciación Acumulada de Edificios no Habitacionales.	\$0.00	\$1,862,444.58	\$0.00	\$0.00	\$0.00	\$1,862,444.58
A	1263	DEPRECIACIÓN ACUMULADA DE BIENES MUEBLES	\$0.00	\$15,085,184.52	\$0.00	\$0.00	\$0.00	\$15,085,184.52
A	1263-1	Depreciación Acumulada de Mobiliario y Equipo de Administración.	\$0.00	\$7,367,630.84	\$0.00	\$0.00	\$0.00	\$7,367,630.84
A	1263-2	Depreciación Acumulada de Mobiliario y Equipo Educativo y Recreativo.	\$0.00	\$7,188,223.35	\$0.00	\$0.00	\$0.00	\$7,188,223.35
A	1263-3	Depreciación Acumulada de Instrumental Médico y de Laboratorio.	\$0.00	\$23,721.31	\$0.00	\$0.00	\$0.00	\$23,721.31
A	1263-4	Depreciación Acumulada de Equipo de Transporte.	\$0.00	\$212,882.66	\$0.00	\$0.00	\$0.00	\$212,882.66
A	1263-5	Depreciación Acumulada de Equipo de Defensa y Seguridad.	\$0.00	\$13,125.53	\$0.00	\$0.00	\$0.00	\$13,125.53
A	1263-6	Depreciación Acumulada de Maquinaria, otros Equipos y Herramientas.	\$0.00	\$279,600.83	\$0.00	\$0.00	\$0.00	\$279,600.83
A	1265	AMORTIZACIÓN ACUMULADA DE ACTIVOS INTANGIBLES	\$0.00	\$338,282.75	\$0.00	\$0.00	\$0.00	\$338,282.75
A	1265-1	Amortización Acumulada de Software.	\$0.00	\$338,282.75	\$0.00	\$0.00	\$0.00	\$338,282.75
A	2000	PASIVO	\$0.00	\$2,405,094.16	\$9,363,948.25	\$11,391,589.98	\$0.00	\$4,432,735.89
A	2100	PASIVO CIRCULANTE	\$0.00	\$2,405,094.16	\$9,363,948.25	\$11,391,589.98	\$0.00	\$4,432,735.89
A	2110	CUENTAS POR PAGAR A CORTO PLAZO	\$0.00	\$2,405,094.16	\$9,363,948.25	\$11,391,589.98	\$0.00	\$4,432,735.89
A	2111	SERVICIOS PERSONALES POR PAGAR A CORTO PLAZO	\$0.00	\$995,845.18	\$6,046,847.11	\$7,337,490.44	\$0.00	\$2,286,488.51
A	2111-1	Remuneración por pagar al Personal de carácter permanente a CP	\$0.00	\$0.00	\$3,411,786.93	\$3,411,786.93	\$0.00	\$0.00
A	2111-1-1132	Sueldo Base al Personal de Confianza	\$0.00	\$0.00	\$3,411,786.93	\$3,411,786.93	\$0.00	\$0.00
A	2111-2	Remuneración por pagar al Personal de carácter transitorio a CP	\$0.00	\$0.00	\$2,036,704.34	\$2,036,704.34	\$0.00	\$0.00
A	2111-2-1221	Sueldos base al personal eventual	\$0.00	\$0.00	\$2,036,704.34	\$2,036,704.34	\$0.00	\$0.00
A	2111-3	Remuneraciones Adicionales y Especiales por Pagar a CP	\$0.00	\$0.00	\$110,320.71	\$110,320.71	\$0.00	\$0.00
A	2111-3-1321	Remuneraciones Adicionales y Especiales por Pagar a CP	\$0.00	\$0.00	\$13,844.49	\$13,844.49	\$0.00	\$0.00
A	2111-3-1322	Remuneraciones Adicionales y Especiales por Pagar a CP	\$0.00	\$0.00	\$96,476.22	\$96,476.22	\$0.00	\$0.00
A	2111-4	Seguridad Social y Seguros por pagar a CP	\$0.00	\$0.00	\$124,443.56	\$124,443.56	\$0.00	\$0.00
A	2111-4-1411	Aportaciones de seguridad social	\$0.00	\$0.00	\$995,845.18	\$995,845.18	\$0.00	\$2,286,488.51
A	2111-4-1411	Aportaciones de seguridad social	\$0.00	\$0.00	\$124,443.56	\$124,443.56	\$0.00	\$2,286,488.51



# Universidad Tecnológica de Huejotzingo

## ESTADO DE PUEBLA

### Balanza de Comprobación del 01/feb./2019 al 28/feb./2019

#### Cuentas de Mayor con saldo y/o movimientos. (De la cuenta: 1000 a la 6000)

Utr. LUCY  
Rep: rptBalanzaComprobacion

Fecha y hora de Impresión: 07/mar./2019 05:32 p. m.

Nat.	Cuenta	Nombre de la cuenta	SALDO ANTERIOR		MOVIMIENTOS		SALDO ACTUAL	
			DEUDOR	ACREEDOR	DEUDOR	ACREEDOR	DEUDOR	ACREEDOR
A	2111-4-1431	Aportaciones al sistema para el retiro	\$0.00	\$0.00	\$0.00	\$180,218.59	\$0.00	\$180,218.59
A	2111-5	Otras prestaciones sociales y económicas por pagar a CP	\$0.00	\$0.00	\$363,591.57	\$363,591.57	\$0.00	\$0.00
A	2111-5-1531	Prestaciones y haberes de retiro	\$0.00	\$0.00	\$0.00	\$0.00	\$0.00	\$0.00
A	2111-5-1541	Otras prestaciones sociales y económicas por pagar a CP	\$0.00	\$0.00	\$363,591.57	\$363,591.57	\$0.00	\$0.00
A	2112	PROVEEDORES POR PAGAR A CORTO PLAZO	\$0.00	\$34,921.69	\$1,983,181.46	\$2,008,307.21	\$0.00	\$60,047.44
A	2112-1	Deudas por Adquisición de Bienes y Contratación de Servicios por Pagar a CP	\$0.00	\$34,921.69	\$1,983,181.46	\$2,008,307.21	\$0.00	\$60,047.44
A	2112-1-000001	COMISION FEDERAL DE ELECTRICIDAD	\$0.00	\$0.00	\$104,867.00	\$104,867.00	\$0.00	\$0.00
A	2112-1-000008	SECRETARIA DE FINANZAS Y ADMINISTRACION DEL GOBIERNO DEL ESTADO DE PUEBLA	\$0.00	\$0.00	\$50,140.00	\$50,140.00	\$0.00	\$0.00
A	2112-1-000009	TELEFONOS DE MEXICO S.A.B. DE C.V.	\$0.00	\$0.00	\$0.00	\$8,977.18	\$0.00	\$8,977.18
A	2112-1-000018	SANTANDER	\$0.00	\$0.00	\$63,574.26	\$63,574.26	\$0.00	\$0.00
A	2112-1-000025	TELECOMUNICACIONES AUTONOMAS SIN LIMITE, S.A. DE C.V.	\$0.00	\$0.00	\$59,500.00	\$59,500.00	\$0.00	\$0.00
A	2112-1-000031	RICARDO ALFONSO SOLIS MARTINEZ	\$0.00	\$0.00	\$3,238.00	\$3,238.00	\$0.00	\$0.00
A	2112-1-000034	CASETAS	\$0.00	\$0.00	\$1,442.00	\$1,442.00	\$0.00	\$0.00
A	2112-1-000035	ESTACIONAMIENTO	\$0.00	\$0.00	\$0.00	\$0.00	\$0.00	\$0.00
A	2112-1-000038	CADENA COMERCIAL OXOX S.A. DE C.V.	\$0.00	\$0.00	\$98.00	\$98.00	\$0.00	\$0.00
A	2112-1-000059	JUAN MANUEL RAMIREZ JUAREZ	\$0.00	\$0.00	\$0.00	\$5,568.00	\$0.00	\$5,568.00
A	2112-1-000062	TIENDAS CHEDRAUI S.A. DE C.V.	\$0.00	\$0.00	\$1,151.85	\$1,151.85	\$0.00	\$0.00
A	2112-1-000073	NUOVA WAL MART DE MEXICO S DE R L DE CV	\$0.00	\$0.00	\$6,064.38	\$6,064.38	\$0.00	\$0.00
A	2112-1-000079	ENVASADORA DE AGUAS DE MEXICO S.A. DE R.L. DE C.V	\$0.00	\$0.00	\$432.00	\$432.00	\$0.00	\$0.00
A	2112-1-000123	CRISELDA VAZQUEZ CRUZ	\$0.00	\$0.00	\$4,640.00	\$4,640.00	\$0.00	\$0.00
A	2112-1-000135	PAPELRIA LOZANO HERMANOS, S.A DE C.V.	\$0.00	\$0.00	\$0.00	\$0.00	\$0.00	\$0.00
A	2112-1-000140	SISTEMAS DIGITALES DE VANGUARDIA, S.A. DE C.V.	\$0.00	\$0.00	\$37,584.00	\$37,584.00	\$0.00	\$0.00
A	2112-1-000170	TIENDAS SORIANA S.A. DE C.V.	\$0.00	\$0.00	\$0.00	\$0.00	\$0.00	\$0.00
A	2112-1-000357	CENTRO NACIONAL DE EVALUACIÓN PARA LA EDUCACIÓN SUPERIOR, A.C.	\$0.00	\$0.00	\$0.00	\$15,890.00	\$0.00	\$15,890.00
A	2112-1-000373	UNIVERSIDAD AUTONOMA DE PUEBLA	\$0.00	\$0.00	\$13,961.23	\$13,961.23	\$0.00	\$0.00
A	2112-1-000376	MIRIAN RODRIGUEZ CRUZ	\$0.00	\$0.00	\$20,990.45	\$22,606.63	\$0.00	\$1,616.18
A	2112-1-000397	RESTAURANTE ADMX S. DE R.L. DE C.V.	\$0.00	\$0.00	\$0.00	\$0.00	\$0.00	\$0.00
A	2112-1-000550	ROBERTO RIVERA Y ASOCIADOS, S. DE R.L. DE C.V.	\$0.00	\$0.00	\$1,271.96	\$1,271.96	\$0.00	\$0.00
A	2112-1-000669	VIATICOS GENERALES	\$0.00	\$70.00	\$0.00	\$0.00	\$0.00	\$0.00
A	2112-1-000686	PROVEEDORA DE PAPELERÍAS Y OFICINAS TORRES ATCS, S.A. DE C.V.	\$0.00	\$0.00	\$0.00	\$873.44	\$0.00	\$873.44
A	2112-1-000693	COMERCIAL CITY FRESKO S DE RL DE CV	\$0.00	\$0.00	\$0.00	\$0.00	\$0.00	\$0.00
A	2112-1-000696	SNARK JIM, S.A. DE C.V.	\$0.00	\$0.00	\$143,870.69	\$143,870.69	\$0.00	\$0.00
A	2112-1-000709	FRANCISCO RAFAEL CORDOVA TAPIA	\$0.00	\$0.00	\$777.20	\$777.20	\$0.00	\$0.00
A	2112-1-000710	COMERCIALIZADORA ASTRAK, S.A. DE C.V.	\$0.00	\$0.00	\$0.00	\$0.00	\$0.00	\$0.00
A	2112-1-000712	SOCORRO GUEVARA PINTO	\$0.00	\$0.00	\$0.00	\$3,012.04	\$0.00	\$3,012.04
A	2112-1-000713	EFFECTIVALE S. DE R.L. DE C.V.	\$0.00	\$0.00	\$49,999.47	\$49,999.47	\$0.00	\$0.00
A	2112-1-000714	MAX ZARAKIN, S.A. DE C.V.	\$0.00	\$0.00	\$401,454.36	\$401,454.36	\$0.00	\$0.00
A	2112-1-000745	ZAFAMI SA DE CV	\$0.00	\$0.00	\$0.00	\$0.00	\$0.00	\$0.00
A	2112-1-000804	CONSTRUCTORA E INMOBILIARIA ALCONT, S.A. DE C.V.	\$0.00	\$0.00	\$18,000.52	\$18,000.52	\$0.00	\$0.00
A	2112-1-000855	DULCE RODRIGUEZ ROMERO	\$0.00	\$0.00	\$17,181.77	\$17,181.77	\$0.00	\$0.00
A	2112-1-000878	JUAN CARLOS ZAVALA GONZALEZ	\$0.00	\$0.00	\$588.00	\$588.00	\$0.00	\$0.00
A	2112-1-000921	GASTRONOMIA BOCASTUR SA DE CV	\$0.00	\$0.00	\$468.00	\$468.00	\$0.00	\$0.00
A	2112-1-000929	SPASIBA SA DE CV	\$0.00	\$0.00	\$15,196.00	\$15,196.00	\$0.00	\$0.00



# Universidad Tecnológica de Huejotzingo

## ESTADO DE PUEBLA

Balanza de Comprobación del 01/feb./2019 al 28/feb./2019  
Cuentas de Mayor con saldo y/o movimientos. (De la cuenta: 1000 a la 6000)

Ustr: LUCY  
Rep: rptBalanzaComprobacion

Fecha y hora de Impresión: 07/mar./2019 05:32 p. m.

Nat.	Cuenta	Nombre de la cuenta	SALDO ANTERIOR		MOVIMIENTOS		SALDO ACTUAL	
			DEUDOR	ACREEDOR	DEUDOR	ACREEDOR	DEUDOR	ACREEDOR
A	2112-1-000933	SHARON JEZABEL MACIEL RUIZ	\$0.00	\$0.00	\$0.00	\$0.00	\$0.00	\$0.00
A	2112-1-000934	SUMINISTRO DE BIENES Y SERVICIOS MURNATH, S.A. DE C.V.	\$0.00	\$26,970.00	\$26,970.00	\$0.00	\$0.00	\$24,110.60
A	2112-1-001005	TIENDAS ALKA S.A. DE C.V.	\$0.00	\$0.00	\$0.00	\$0.00	\$0.00	\$0.00
A	2112-1-001007	CENTRO AUTOMOTRIZ EXPRESS S.A. DE C.V.	\$0.00	\$0.00	\$0.00	\$0.00	\$0.00	\$0.00
A	2112-1-001008	PRODUCTOS Y SERVICIOS INTEGRALES BADEM, S.A. DE C.V.	\$0.00	\$0.00	\$0.00	\$0.00	\$0.00	\$0.00
A	2112-1-001009	OPERADORA Y ADMINISTRADORA DE RESTAURANTES GIGANTES SA DE CV	\$0.00	\$0.00	\$0.00	\$0.00	\$0.00	\$0.00
A	2112-1-001010	AMFEJOKJA S DE RL DE CV	\$0.00	\$0.00	\$0.00	\$0.00	\$0.00	\$0.00
A	2112-1-001011	DANIEL ANGULO HERNANDEZ	\$0.00	\$0.00	\$0.00	\$0.00	\$0.00	\$0.00
A	2112-1-001012	PANIFICADORA PUEBLA D LOS SANTOS S.A. DE C.V.	\$0.00	\$0.00	\$0.00	\$0.00	\$0.00	\$0.00
A	2112-1-001013	ASOCIACION NACIONAL DE UNIVERSIDADES E INSTITUCIONES DE EDUCACION SUPERIOR DE LA REPUBLICA MEXICANA AC	\$0.00	\$0.00	\$0.00	\$0.00	\$0.00	\$0.00
A	2112-1-001015	SERVICIO ZAVALETA S.A. DE C.V.	\$0.00	\$0.00	\$0.00	\$0.00	\$0.00	\$0.00
A	2112-1-001016	ELIZABETH MORO GONZALEZ	\$0.00	\$0.00	\$10,035.00	\$0.00	\$0.00	\$0.00
A	2112-1-001021	CARLOS CENDON FRANCISCO	\$0.00	\$0.00	\$2,625.01	\$0.00	\$0.00	\$0.00
A	2112-1-001022	YOLANDA BARRAGAN FLORES	\$0.00	\$0.00	\$7,694.99	\$0.00	\$0.00	\$0.00
A	2112-1-001025	ICAMER, S.A. DE C.V.	\$0.00	\$0.00	\$391,392.21	\$0.00	\$0.00	\$0.00
A	2112-1-001026	CYMA MOTORS S.A. DE C.V.	\$0.00	\$0.00	\$1,473.49	\$0.00	\$0.00	\$0.00
A	2112-1-001028	CONSTRUCTORA E INMOBILIARIA GAEN, S.A. DE C.V.	\$0.00	\$0.00	\$500,812.37	\$0.00	\$0.00	\$0.00
A	2112-1-001030	TONY TIENDAS S.A. DE C.V.,	\$0.00	\$0.00	\$168.60	\$0.00	\$0.00	\$0.00
A	2112-1-001031	ORLANDO LINARES	\$0.00	\$0.00	\$12,196.33	\$0.00	\$0.00	\$0.00
A	2112-1-001032	JULIETA PEREZ MEJIA	\$0.00	\$0.00	\$584.64	\$0.00	\$0.00	\$0.00
A	2112-1-2141	Materiales Utiles y Equipos menores de tecnologías Combustibles	\$0.00	\$0.00	\$158.00	\$0.00	\$0.00	\$0.00
A	2112-1-2611	Refacciones y accesorios menores	\$0.00	\$1,348.00	\$0.00	\$0.00	\$0.00	\$0.00
A	2112-1-2961	Servicios postales y telegráficos	\$0.00	\$1,359.99	\$0.00	\$0.00	\$0.00	\$0.00
A	2112-1-3181	Servicio de apoyo administrativo, fotocopiado e impresión	\$0.00	\$325.00	\$534.99	\$0.00	\$0.00	\$0.00
A	2112-1-3361	Pasajes terrestres Nacionales	\$0.00	\$812.00	\$0.00	\$0.00	\$0.00	\$0.00
A	2112-1-3721	Viáticos en el país	\$0.00	\$566.00	\$890.00	\$0.00	\$0.00	\$0.00
A	2112-1-3751	Otros servicios de traslado y hospedaje	\$0.00	\$1,067.50	\$3,097.50	\$0.00	\$0.00	\$0.00
A	2112-1-3791	Gastos de representación	\$0.00	\$0.00	\$24.00	\$0.00	\$0.00	\$0.00
A	2112-1-3851	Impuestos y derechos	\$0.00	\$2,401.20	\$0.00	\$0.00	\$0.00	\$0.00
A	2112-1-3921	TRANSFERENCIAS OTORGADAS POR PAGAR A CORTO PLAZO	\$0.00	\$0.00	\$1,482.00	\$0.00	\$0.00	\$0.00
A	2115	Becas y otras ayudas para programas de capacitación	\$0.00	\$0.00	\$236,671.00	\$0.00	\$0.00	\$0.00
A	2115-4421	Transferencias Otorgadas por Pagar a Corto Plazo	\$0.00	\$0.00	\$38,000.00	\$0.00	\$0.00	\$0.00
A	2115-4441	RETENCIONES Y CONTRIBUCIONES POR PAGAR A CORTO PLAZO	\$0.00	\$1,374,327.29	\$931,025.90	\$1,557,609.24	\$0.00	\$2,000,970.63
A	2117-1	IMPUESTOS POR PAGAR	\$0.00	\$1,186,149.70	\$717,561.78	\$1,308,673.99	\$0.00	\$1,777,261.91
A	2117-1-0001	ISR RETENIDO POR SALARIOS	\$0.00	\$698,660.40	\$699,660.00	\$836,977.15	\$0.00	\$835,977.55
A	2117-1-0002	ISR RETENIDO POR HONORARIOS	\$0.00	\$998.36	\$0.00	\$0.00	\$0.00	\$998.36
A	2117-1-0003	ISSSTEP RETENIDO	\$0.00	\$435,700.67	\$0.00	\$426,686.06	\$0.00	\$662,386.73
A	2117-1-0004	IMSS RETENIDO	\$0.00	\$19,736.73	\$17,901.78	\$14,943.53	\$0.00	\$16,778.48
A	2117-1-0005	INFONAVIT RETENIDO	\$0.00	\$31,053.42	\$0.00	\$30,067.25	\$0.00	\$61,120.67
A	2117-1-0006	IVA RETENIDO POR HONORARIOS	\$0.00	\$0.12	\$0.00	\$0.00	\$0.00	\$0.12
A	2117-2	OTRAS RETENCIONES POR PAGAR	\$0.00	\$63,188.59	\$78,475.12	\$100,875.25	\$0.00	\$75,588.72
A	2117-2-0001	ISSSTEP PRESTAMOS	\$0.00	\$25,286.53	\$49,157.36	\$49,157.36	\$0.00	\$23,870.83



# Universidad Tecnológica de Huejotzingo

## Balanza de Comprobación del 01/feb./2019 al 28/feb./2019 ESTADO DE PUEBLA

Usr: LUCY  
Rep: rptBalanzaComprobacion

Fecha y hora de Impresión: 07/mar./2019 05:32 p. m.

Cuentas de Mayor con saldo y/o movimientos. (De la cuenta: 1000 a la 6000)

Nat.	Cuenta	Nombre de la cuenta	SALDO ANTERIOR		MOVIMIENTOS		SALDO ACTUAL	
			DEUDOR	ACREEDOR	DEUDOR	ACREEDOR	DEUDOR	ACREEDOR
A	2117-2-0002	FONACOT	\$0.00	\$53,188.59	\$53,188.59	\$51,717.89	\$0.00	\$51,717.89
A	2117-2-0003	SECRETARIA DE FINANZAS 5 AL MILLAR	\$0.00	\$0.00	\$0.00	\$0.00	\$0.00	\$0.00
A	2117-5	Impuestos sobre n?mina y otros que se derivan de una relaci?n laboral por Pagar a Corto Plazo	\$0.00	\$134,989.00	\$134,989.00	\$148,060.00	\$0.00	\$148,060.00
A	2117-5-3981	Impuesto sobre nóminas y otros que se derivan de una relación laboral	\$0.00	\$134,989.00	\$134,989.00	\$148,060.00	\$0.00	\$148,060.00
A	2119	OTRAS CUENTAS POR PAGAR A CORTO PLAZO	\$0.00	\$0.00	\$166,222.78	\$251,512.09	\$0.00	\$85,289.31
A	2119-1	ACREEDORES DIVERSOS	\$0.00	\$0.00	\$166,222.78	\$251,512.09	\$0.00	\$85,289.31
A	2119-1-002	MARIA DE LA LUZ AMADO ORTIZ	\$0.00	\$0.00	\$2,921.03	\$5,842.06	\$0.00	\$2,921.03
A	2119-1-004	ELIZABETH FLORES JUAREZ	\$0.00	\$0.00	\$10,767.21	\$23,567.60	\$0.00	\$12,800.39
A	2119-1-005	YACUNAH DULCE RODRIGUEZ PERALTA	\$0.00	\$0.00	\$1,374.83	\$2,749.66	\$0.00	\$1,374.83
A	2119-1-006	KARINA PEREZ GASCA	\$0.00	\$0.00	\$2,405.97	\$4,811.94	\$0.00	\$2,405.97
A	2119-1-007	ROCIO DEL CARMEN HERNANDEZ LEON	\$0.00	\$0.00	\$2,749.67	\$5,499.34	\$0.00	\$2,749.67
A	2119-1-008	ANGELICA HUERTADO VILLEGAS	\$0.00	\$0.00	\$1,144.72	\$2,289.44	\$0.00	\$1,144.72
A	2119-1-011	MARIA DE LOS ANGELES LIDIA HERRERA GOMEZ	\$0.00	\$0.00	\$4,789.21	\$9,578.50	\$0.00	\$4,789.29
A	2119-1-014	JOSE ALBERTO TAPIA CRUZ	\$0.00	\$0.00	\$2,850.38	\$5,700.76	\$0.00	\$2,850.38
A	2119-1-017	ERIKA MALDONADO HERNANDEZ	\$0.00	\$0.00	\$1,871.07	\$3,839.75	\$0.00	\$1,968.68
A	2119-1-021	SETH GALINDO JUAREZ	\$0.00	\$0.00	\$0.00	\$157.00	\$0.00	\$157.00
A	2119-1-022	JUAN CARLOS MORALES LOZANO	\$0.00	\$0.00	\$0.00	\$157.00	\$0.00	\$157.00
A	2119-1-028	JOSE LUIS HERNANDEZ MENCHACA	\$0.00	\$0.00	\$6,403.63	\$6,403.63	\$0.00	\$0.00
A	2119-1-052	JOSE OSCAR VAZQUEZ ESPINOSA	\$0.00	\$0.00	\$3,961.42	\$8,508.50	\$0.00	\$4,547.08
A	2119-1-053	LILIANA FERREIRA MORALES	\$0.00	\$0.00	\$1,700.98	\$3,694.79	\$0.00	\$1,993.81
A	2119-1-054	EDGAR JESUS SALOMON ESCORZA	\$0.00	\$0.00	\$0.00	\$0.00	\$0.00	\$0.00
A	2119-1-055	MIRIAN RODRIGUEZ CRUZ	\$0.00	\$0.00	\$3,450.70	\$3,450.70	\$0.00	\$0.00
A	2119-1-057	ENRIQUE MARTINEZ MUÑOZ	\$0.00	\$0.00	\$17,447.19	\$17,447.19	\$0.00	\$0.00
A	2119-1-058	MARIA GABRIELA ALTAMIRANO POPOCA	\$0.00	\$0.00	\$0.00	\$0.00	\$0.00	\$0.00
A	2119-1-063	IVAN JIMENEZ ARREOLA	\$0.00	\$0.00	\$0.00	\$0.00	\$0.00	\$0.00
A	2119-1-069	JOSE DE JESUS AGUILAR CARRASCO	\$0.00	\$0.00	\$9,506.62	\$9,506.62	\$0.00	\$0.00
A	2119-1-082	HECTOR RODRIGUEZ OLVERA	\$0.00	\$0.00	\$14,605.19	\$14,605.19	\$0.00	\$0.00
A	2119-1-084	MARIBEL ABURTO QUEVEDO	\$0.00	\$0.00	\$0.00	\$0.00	\$0.00	\$0.00
A	2119-1-085	ALICIA PAEZ AMARO	\$0.00	\$0.00	\$2,749.67	\$5,499.34	\$0.00	\$2,749.67
A	2119-1-093	KARLA MONTEJO SEGOVIA	\$0.00	\$0.00	\$942.40	\$1,884.80	\$0.00	\$942.40
A	2119-1-094	CARMINA AVELINO CARRASCO	\$0.00	\$0.00	\$0.00	\$9,248.88	\$0.00	\$0.00
A	2119-1-095	BERTHA GARCIA SOTO	\$0.00	\$0.00	\$5,226.95	\$5,226.95	\$0.00	\$0.00
A	2119-1-110	JULIO ALBERTO CUEVAS VALENCIA	\$0.00	\$0.00	\$2,509.08	\$4,816.35	\$0.00	\$2,307.27
A	2119-1-117	CASTILLO TEPOSTECO JOSE ALBERTO CRUZ	\$0.00	\$0.00	\$6,099.00	\$6,099.00	\$0.00	\$0.00
A	2119-1-118	ROSA MARIA NUÑEZ VARGAS	\$0.00	\$0.00	\$0.00	\$0.00	\$0.00	\$0.00
A	2119-1-120	MARIA SARA GUADALUPE HERNANDEZ JIMENEZ	\$0.00	\$0.00	\$0.00	\$0.00	\$0.00	\$0.00
A	2119-1-121	OSCAR BAUTISTA ROJAS	\$0.00	\$0.00	\$6,745.86	\$13,481.72	\$0.00	\$6,745.86
A	2119-1-122	JUAN CASTELL LOPEZ	\$0.00	\$0.00	\$0.00	\$0.00	\$0.00	\$0.00
A	2119-1-123	AUNA LIHAUT SEQUERA	\$0.00	\$0.00	\$0.00	\$0.00	\$0.00	\$0.00
A	2119-1-124	PEREZ PEREZ JOSE ANTONIO	\$0.00	\$0.00	\$2,225.86	\$2,225.86	\$0.00	\$0.00
A	2119-1-125	GARRIDO SANCHEZ OSEAS	\$0.00	\$0.00	\$3,796.49	\$7,592.98	\$0.00	\$3,796.49
A	2119-1-126	PACHECO CANO CESAR	\$0.00	\$0.00	\$0.00	\$0.00	\$0.00	\$0.00
A	2119-1-127	MARTINEZ GARCIA MANUEL	\$0.00	\$0.00	\$0.00	\$0.00	\$0.00	\$0.00
A	2119-1-128	CAMPECHE MANCERA SERGIO HUMBERTO	\$0.00	\$0.00	\$0.00	\$0.00	\$0.00	\$0.00
A	2119-1-129	CESAR RAMIREZ MONSERRAT	\$0.00	\$0.00	\$0.00	\$0.00	\$0.00	\$0.00
A	2119-1-130	PEREZ CABRERA JAIRO SALVADOR	\$0.00	\$0.00	\$0.00	\$0.00	\$0.00	\$0.00



# Universidad Tecnológica de Huejotzingo

## ESTADO DE PUEBLA

Balanza de Comprobación del 01/feb./2019 al 28/feb./2019  
Cuentas de Mayor con saldo y/o movimientos. (De la cuenta: 1000 a la 6000)

Usr: LUCY  
Rep: rptBalanzaComprobacion

Fecha y hora de Impresión: 07/mar./2019  
05:32 p. m.

Nat.	Cuenta	Nombre de la cuenta	SALDO ANTERIOR		MOVIMIENTOS		SALDO ACTUAL	
			DEUDOR	ACREEDOR	DEUDOR	ACREEDOR	DEUDOR	ACREEDOR
A	2119-1-131	GARCIA ROMERO CECILIA GABRIELA	\$0.00	\$0.00	\$0.00	\$0.00	\$0.00	\$0.00
A	2119-1-132	SANCHEZ OSORIO VICTOR HUGO	\$0.00	\$0.00	\$3,504.24	\$3,504.24	\$0.00	\$0.00
A	2119-1-133	SOLIS JUAREZ HUGO	\$0.00	\$0.00	\$5,710.59	\$5,710.59	\$0.00	\$0.00
A	2119-1-134	DA COSTA YANEZ ALEXIS MANUEL	\$0.00	\$0.00	\$0.00	\$0.00	\$0.00	\$0.00
A	2119-1-135	CALDERON BRAVO ANA LILIA	\$0.00	\$0.00	\$1,227.23	\$1,227.23	\$0.00	\$0.00
A	2119-1-136	GOMEZ VAZQUEZ ZELTZIN ABIGAIL	\$0.00	\$0.00	\$2,023.76	\$2,023.76	\$0.00	\$0.00
A	2119-1-137	CISNEROS DIAZ ARMANDO	\$0.00	\$0.00	\$0.00	\$0.00	\$0.00	\$0.00
A	2119-1-138	GONZALEZ MACIAS MARIA DE LA LUZ	\$0.00	\$0.00	\$0.00	\$0.00	\$0.00	\$0.00
A	2119-1-139	ROURA NIETO JOSE JORGE	\$0.00	\$0.00	\$3,252.21	\$3,252.21	\$0.00	\$0.00
A	2119-1-140	REYES BENITEZ PERLA XOCHITL	\$0.00	\$0.00	\$0.00	\$0.00	\$0.00	\$0.00
A	2119-1-141	FLORES CAJICA SIRENIA DOLORES	\$0.00	\$0.00	\$0.00	\$0.00	\$0.00	\$0.00
A	2119-1-142	ORTA DE LOS SANTOS FATIMA MONSERRAT	\$0.00	\$0.00	\$3,030.72	\$3,030.72	\$0.00	\$0.00
A	2119-1-143	RUIZ RODRIGUEZ KARLA	\$0.00	\$0.00	\$3,252.21	\$3,252.21	\$0.00	\$0.00
A	2119-1-144	ESCALANTE MARTINEZ JUAN	\$0.00	\$0.00	\$6,612.28	\$6,612.28	\$0.00	\$0.00
A	2119-1-145	TABOADA MEZA MARIA FATIMA	\$0.00	\$0.00	\$6,082.05	\$6,082.05	\$0.00	\$0.00
A	2119-1-146	SAVAL LIHAUT LUIS EDUARDO	\$0.00	\$0.00	\$4,033.48	\$4,033.48	\$0.00	\$0.00
A	2119-1-147	ARMANDO FERNANDO LOZADA ARGUELLO	\$0.00	\$0.00	\$0.00	\$0.00	\$0.00	\$0.00
A	2119-1-148	VELASCO PEREZ HECTOR XAVIER	\$0.00	\$0.00	\$158.00	\$158.00	\$0.00	\$0.00
A	3000	HACIENDA PÚBLICA/ PATRIMONIO	\$0.00	\$0.00	\$15,834.56	\$15,834.56	\$0.00	\$0.00
A	3200	HACIENDA PÚBLICA/ PATRIMONIO GENERADO	\$0.00	\$0.00	\$0.00	\$0.00	\$0.00	\$0.00
A	3210	RESULTADOS DEL EJERCICIO (AHORRO/ DESAHORRO)	\$0.00	\$0.00	\$236,163,442.13	\$236,163,442.13	\$0.00	\$0.00
A	3210-2018	Resultado del Ejercicio Actual 2018	\$0.00	\$0.00	\$0.00	\$0.00	\$0.00	\$0.00
A	3220	RESULTADOS DE EJERCICIOS ANTERIORES	\$0.00	\$0.00	\$0.00	\$0.00	\$0.00	\$0.00
A	3220-0001	RESULTADO DEL EJERCICIO 2005	\$0.00	\$0.00	\$64,777,759.06	\$64,777,759.06	\$0.00	\$0.00
A	3220-0002	RESULTADO DEL EJERCICIO 2006	\$0.00	\$0.00	\$8,975,133.96	\$8,975,133.96	\$0.00	\$0.00
A	3220-0003	RESULTADO DEL EJERCICIO 2007	\$0.00	\$0.00	-\$5,585,806.70	-\$5,585,806.70	\$0.00	\$0.00
A	3220-0004	RESULTADO DEL EJERCICIO 2008	\$0.00	\$0.00	\$558,356.51	\$558,356.51	\$0.00	\$0.00
A	3220-0005	RESULTADO DEL EJERCICIO 2009	\$0.00	\$0.00	\$5,007,500.65	\$5,007,500.65	\$0.00	\$0.00
A	3220-0006	RESULTADO DEL EJERCICIO 2010	\$0.00	\$0.00	\$2,273,835.48	\$2,273,835.48	\$0.00	\$0.00
A	3220-0007	RESULTADO DEL EJERCICIO 2011	\$0.00	\$0.00	\$5,309,100.56	\$5,309,100.56	\$0.00	\$0.00
A	3220-0008	RESULTADO DEL EJERCICIO 2012	\$0.00	\$0.00	\$5,462,136.46	\$5,462,136.46	\$0.00	\$0.00
A	3220-0009	RESULTADO DEL EJERCICIO 2013	\$0.00	\$0.00	-\$2,784,281.30	-\$2,784,281.30	\$0.00	\$0.00
A	3220-0010	RESULTADO DEL EJERCICIO 2014	\$0.00	\$0.00	-\$1,082,580.20	-\$1,082,580.20	\$0.00	\$0.00
A	3220-0011	RESULTADO DEL EJERCICIO 2015	\$0.00	\$0.00	\$55,202,280.00	\$55,202,280.00	\$0.00	\$0.00
A	3220-0012	RESULTADO DEL EJERCICIO 2016	\$0.00	\$0.00	\$2,114,975.79	\$2,114,975.79	\$0.00	\$0.00
A	3220-2017	RESULTADO DE EJERCICIOS ANTERIORES 2017	\$0.00	\$0.00	-\$6,652,588.17	-\$6,652,588.17	\$0.00	\$0.00
A	3220-2018	RESULTADO DE EJERCICIOS ANTERIORES 2018	\$0.00	\$0.00	\$1,886,832.76	\$1,886,832.76	\$0.00	\$0.00
A	3240	RESERVAS	\$0.00	\$0.00	-\$5,907,136.74	-\$5,907,136.74	\$0.00	\$0.00
A	3241	RESERVAS DE PATRIMONIO	\$0.00	\$0.00	\$171,385,683.07	\$171,385,683.07	\$0.00	\$0.00
A	3241-0001	PATRIMONIO	\$0.00	\$0.00	\$171,385,683.07	\$171,385,683.07	\$0.00	\$0.00
A	3241-0002	EQUIPAMIENTO FAC FEDERAL 2013	\$0.00	\$0.00	\$1,500,523.36	\$1,500,523.36	\$0.00	\$0.00
A	3241-0003	EQUIPAMIENTO 2000	\$0.00	\$0.00	\$730,597.00	\$730,597.00	\$0.00	\$0.00
A	3241-0004	EQUIPAMIENTO CAPCEE	\$0.00	\$0.00	\$1,635,444.72	\$1,635,444.72	\$0.00	\$0.00
A	3241-0005	EQUIPAMIENTO ESTATAL	\$0.00	\$0.00	\$2,523,288.00	\$2,523,288.00	\$0.00	\$0.00
A	3241-0006	EQUIPAMIENTO UTH	\$0.00	\$0.00	\$26,614,348.96	\$26,614,348.96	\$0.00	\$0.00
A	3241-0007	FONDO DE CONTINGENCIA	\$0.00	\$0.00	\$1,136,497.48	\$1,136,497.48	\$0.00	\$0.00
A	3241-0008	EQUIPAMIENTO FEDERAL	\$0.00	\$0.00	\$678,897.10	\$678,897.10	\$0.00	\$0.00
A	3241-0009	EQUIPAMIENTO IP	\$0.00	\$0.00	\$49,570,940.64	\$49,570,940.64	\$0.00	\$0.00
A			\$0.00	\$0.00	\$1,522,537.13	\$1,522,537.13	\$0.00	\$0.00



# Universidad Tecnológica de Huejotzingo

## ESTADO DE PUEBLA

### Balanza de Comprobación del 01/feb./2019 al 28/feb./2019

#### Cuentas de Mayor con saldo y/o movimientos. (De la cuenta: 1000 a la 6000)

Usr: LUCY  
Rep: rptBalanzaComprobacion

Fecha y hora de Impresión: 07/mar./2019 05:32 p. m.

Nat.	Cuenta	Nombre de la cuenta	SALDO ANTERIOR		MOVIMIENTOS		SALDO ACTUAL	
			DEUDOR	ACREEDOR	DEUDOR	ACREEDOR	DEUDOR	ACREEDOR
A	3241-0010	EDIFICIOS E INTALA FED	\$0.00	\$65,672,034.18	\$0.00	\$0.00	\$0.00	\$65,672,034.18
A	3241-0011	terrenos	\$0.00	\$19,800,574.50	\$0.00	\$0.00	\$0.00	\$19,800,574.50
A	4000	INGRESOS Y OTROS BENEFICIOS	\$0.00	\$3,649,081.00	\$0.00	\$8,481,508.61	\$0.00	\$12,130,589.61
A	4100	INGRESOS DE GESTIÓN	\$0.00	\$0.00	\$0.00	\$41,583.64	\$0.00	\$41,583.64
A	4170	INGRESOS POR VENTA DE BIENES Y PRESTACIÓN DE SERVICIOS	\$0.00	\$0.00	\$0.00	\$41,583.64	\$0.00	\$41,583.64
A	4172	INGRESOS POR VENTA DE BIENES Y PRESTACIÓN DE SERVICIOS DE EMPRESAS PRODUCTIVAS DEL ESTADO	\$0.00	\$0.00	\$0.00	\$41,583.64	\$0.00	\$41,583.64
A	4172-2	Ingresos por Venta de Servicios Producidos en Establecimientos del Gobierno	\$0.00	\$0.00	\$0.00	\$41,583.64	\$0.00	\$41,583.64
A	4172-2-001	Seguro	\$0.00	\$0.00	\$0.00	\$0.00	\$0.00	\$0.00
A	4172-2-002	Credencial	\$0.00	\$0.00	\$0.00	\$7,590.00	\$0.00	\$7,590.00
A	4172-2-003	Tarjeto de motocicleta, bicicleta y estacionamiento	\$0.00	\$0.00	\$0.00	\$10,020.00	\$0.00	\$10,020.00
A	4172-2-004	Multas de biblioteca	\$0.00	\$0.00	\$0.00	\$200.00	\$0.00	\$200.00
A	4172-2-009	Otros Servicios	\$0.00	\$0.00	\$0.00	\$3,750.00	\$0.00	\$3,750.00
A	4172-2-010	LOCKERS	\$0.00	\$0.00	\$0.00	\$8,423.64	\$0.00	\$8,423.64
A	4200	PARTICIPACIONES, APORTACIONES, CONVENIOS, INCENTIVOS DERIVADOS DE LA COLABORACIÓN FISCAL, FONDOS DISTINTOS DE APORTACIONES, TRANSFERENCIAS, ASIGNACIONES, SUBSIDIOS Y SUBVENCIÓNES, Y PENSIONES Y JUBILACIONES	\$0.00	\$0.00	\$0.00	\$11,600.00	\$0.00	\$11,600.00
A	4220	TRANSFERENCIAS, ASIGNACIONES, SUBSIDIOS Y SUBVENCIÓNES, Y PENSIONES Y JUBILACIONES	\$0.00	\$3,649,081.00	\$0.00	\$8,439,924.97	\$0.00	\$12,089,005.97
A	4221	TRANSFERENCIAS Y ASIGNACIONES	\$0.00	\$0.00	\$0.00	\$1,674,592.97	\$0.00	\$1,674,592.97
A	4221-01	CAPTACIÓN DE DERECHOS	\$0.00	\$0.00	\$0.00	\$1,674,592.97	\$0.00	\$1,674,592.97
A	4223	SUBSIDIOS Y SUBVENCIÓNES	\$0.00	\$0.00	\$0.00	\$6,765,332.00	\$0.00	\$10,414,413.00
A	4223-002	SUBSIDIO ESTATAL	\$0.00	\$0.00	\$0.00	\$6,765,332.00	\$0.00	\$10,414,413.00
D	5000	GASTOS Y OTRAS PÉRDIDAS	\$7,197,234.93	\$0.00	\$9,730,528.65	\$0.00	\$16,927,763.58	\$0.00
D	5100	GASTOS DE FUNCIONAMIENTO	\$7,197,234.93	\$0.00	\$9,493,857.65	\$0.00	\$16,691,092.58	\$0.00
D	5110	SERVICIOS PERSONALES	\$6,396,238.54	\$0.00	\$7,337,490.44	\$0.00	\$13,733,728.98	\$0.00
D	5111	REMUNERACIONES AL PERSONAL DE CARÁCTER PERMANENTE	\$2,847,106.30	\$0.00	\$3,411,786.93	\$0.00	\$6,258,893.23	\$0.00
D	5111-1132	Sueldo Base al Personal de Confianza	\$2,847,106.30	\$0.00	\$3,411,786.93	\$0.00	\$6,258,893.23	\$0.00
D	5112	REMUNERACIONES AL PERSONAL DE CARÁCTER TRANSITORIO	\$2,174,577.83	\$0.00	\$2,036,704.34	\$0.00	\$4,211,282.17	\$0.00
D	5112-1221	Sueldos base al personal eventual	\$2,174,577.83	\$0.00	\$2,036,704.34	\$0.00	\$4,211,282.17	\$0.00
D	5113	REMUNERACIONES ADICIONALES Y ESPECIALES	\$4,017.80	\$0.00	\$110,320.71	\$0.00	\$114,338.51	\$0.00
D	5113-1321	Primas de vacaciones y Dominical	\$927.46	\$0.00	\$13,844.49	\$0.00	\$14,771.95	\$0.00
D	5113-1322	Gratificación de fin de año	\$3,090.34	\$0.00	\$96,476.22	\$0.00	\$99,566.56	\$0.00
D	5114	SEGURIDAD SOCIAL	\$995,845.33	\$0.00	\$1,415,086.89	\$0.00	\$2,410,932.22	\$0.00
D	5114-1411	Aportaciones de seguridad social	\$995,845.33	\$0.00	\$1,234,868.30	\$0.00	\$2,230,713.63	\$0.00
D	5114-1431	Aportaciones al sistema para el retiro	\$0.00	\$0.00	\$180,218.59	\$0.00	\$180,218.59	\$0.00
D	5115	OTRAS PRESTACIONES SOCIALES Y ECONÓMICAS	\$374,691.28	\$0.00	\$363,591.57	\$0.00	\$738,282.85	\$0.00
D	5115-1531	Prestaciones y haberes de retiro	\$815.37	\$0.00	\$0.00	\$0.00	\$815.37	\$0.00
D	5115-1541	Prestaciones contractuales	\$373,875.91	\$0.00	\$363,591.57	\$0.00	\$737,467.48	\$0.00
D	5120	MATERIALES Y SUMINISTROS	\$111,179.84	\$0.00	\$548,890.16	\$0.00	\$660,069.80	\$0.00
D	5121	MATERIALES DE ADMINISTRACIÓN, EMISIÓN DE DOCUMENTOS Y ARTÍCULOS OFICIALES	\$23,474.26	\$0.00	\$154,873.94	\$0.00	\$178,348.20	\$0.00
D	5121-2111	Materiales, útiles y equipos menores de oficina	\$693.36	\$0.00	\$44,590.44	\$0.00	\$45,283.80	\$0.00



# Universidad Tecnológica de Huejotzingo

## ESTADO DE PUEBLA

Balanza de Comprobación del 01/feb./2019 al 28/feb./2019

Cuentas de Mayor con saldo y/o movimientos. (De la cuenta: 1000 a la 6000)

Usc. LUCY  
Rep: rptBalanzaComprobacion

Fecha y hora de Impresión: 07/mar./2019 05:32 p. m.

Nat.	Cuenta	Nombre de la cuenta	SALDO ANTERIOR		MOVIMIENTOS		SALDO ACTUAL	
			DEUDOR	ACREEDOR	DEUDOR	ACREEDOR	DEUDOR	ACREEDOR
D	5121-2121	Materiales y útiles de impresión y reproducción	\$5,504.20	\$0.00	\$0.00	\$0.00	\$5,504.20	\$0.00
D	5121-2141	Materiales, útiles y equipos menores de tecnologías de la información y comunicaciones	\$9,560.01	\$0.00	\$0.00	\$0.00	\$14,946.01	\$0.00
D	5121-2161	Material de limpieza	\$7,716.69	\$0.00	\$0.00	\$0.00	\$15,277.85	\$0.00
D	5121-2171	Materiales y útiles de enseñanza	\$0.00	\$0.00	\$0.00	\$0.00	\$97,336.34	\$0.00
D	5122	ALIMENTOS Y UTENSILIOS	\$76.50	\$0.00	\$0.00	\$0.00	\$5,976.47	\$0.00
D	5122-2211	Productos alimenticios para personas	\$76.50	\$0.00	\$0.00	\$0.00	\$4,521.89	\$0.00
D	5122-2231	Utensilios para el servicio de alimentación	\$0.00	\$0.00	\$0.00	\$0.00	\$1,454.58	\$0.00
D	5124	MATERIALES Y ARTÍCULOS DE CONSTRUCCIÓN Y DE REPARACIÓN	\$1,020.27	\$0.00	\$0.00	\$0.00	\$28,600.43	\$0.00
D	5124-2471	Artículos metálicos para la construcción	\$1,020.27	\$0.00	\$0.00	\$0.00	\$17,368.87	\$0.00
D	5124-2491	Otros materiales y artículos de construcción y reparación	\$0.00	\$0.00	\$0.00	\$0.00	\$11,231.56	\$0.00
D	5125	PRODUCTOS QUÍMICOS, FARMACÉUTICOS Y DE LABORATORIO	\$0.00	\$0.00	\$0.00	\$0.00	\$17,181.77	\$0.00
D	5125-2531	Medicinas y productos farmacéuticos	\$0.00	\$0.00	\$0.00	\$0.00	\$9,550.40	\$0.00
D	5125-2541	Materiales, accesorios y suministros médicos	\$0.00	\$0.00	\$0.00	\$0.00	\$7,631.37	\$0.00
D	5126	COMBUSTIBLES, LUBRICANTES Y ADITIVOS	\$51,647.47	\$0.00	\$0.00	\$0.00	\$102,918.90	\$0.00
D	5126-2611	Combustibles	\$51,647.47	\$0.00	\$0.00	\$0.00	\$101,646.94	\$0.00
D	5126-2612	Lubricantes y Aditivos	\$0.00	\$0.00	\$0.00	\$0.00	\$1,271.96	\$0.00
D	5127	VESTUARIO, BLANCOS, PRENDAS DE PROTECCIÓN Y ARTÍCULOS DEPORTIVOS	\$807.36	\$0.00	\$0.00	\$0.00	\$10,842.36	\$0.00
D	5127-2711	Vestuario y uniformes	\$807.36	\$0.00	\$0.00	\$0.00	\$807.36	\$0.00
D	5127-2731	Artículos deportivos	\$0.00	\$0.00	\$0.00	\$0.00	\$10,035.00	\$0.00
D	5129	HERRAMIENTAS, REFACCIONES Y ACCESORIOS MENORES	\$34,153.78	\$0.00	\$0.00	\$0.00	\$316,201.67	\$0.00
D	5129-2911	Herramientas menores	\$0.00	\$0.00	\$0.00	\$0.00	\$69.99	\$0.00
D	5129-2941	Refacciones y accesorios menores de equipo de cómputo y tecnologías de la información	\$18,150.00	\$0.00	\$0.00	\$0.00	\$297,346.00	\$0.00
D	5129-2961	Refacciones y accesorios menores de equipo de transporte	\$15,728.79	\$0.00	\$0.00	\$0.00	\$17,762.28	\$0.00
D	5129-2991	Refacciones y accesorios menores otros bienes muebles	\$274.99	\$0.00	\$0.00	\$0.00	\$1,023.40	\$0.00
D	5130	SERVICIOS GENERALES	\$689,816.75	\$0.00	\$0.00	\$0.00	\$2,297,293.80	\$0.00
D	5131	SERVICIOS BÁSICOS	\$88,453.96	\$0.00	\$0.00	\$0.00	\$262,008.13	\$0.00
D	5131-3111	Energía eléctrica	\$80,913.00	\$0.00	\$0.00	\$0.00	\$185,780.00	\$0.00
D	5131-3141	Telefonía tradicional	\$7,215.96	\$0.00	\$0.00	\$0.00	\$16,193.14	\$0.00
D	5131-3171	Servicios de acceso de Internet, redes y procesamiento de información	\$0.00	\$0.00	\$0.00	\$0.00	\$59,500.00	\$0.00
D	5131-3181	Servicios postales y telegráficos	\$325.00	\$0.00	\$0.00	\$0.00	\$534.99	\$0.00
D	5132	SERVICIOS DE ARRENDAMIENTO	\$0.00	\$0.00	\$0.00	\$0.00	\$38,361.20	\$0.00
D	5132-3231	Arrendamiento de mobiliario y equipo de administración, educacional y recreativo	\$0.00	\$0.00	\$0.00	\$0.00	\$37,584.00	\$0.00
D	5132-3291	Otros arrendamientos	\$0.00	\$0.00	\$0.00	\$0.00	\$777.20	\$0.00
D	5133	SERVICIOS PROFESIONALES, CIENTÍFICOS Y TÉCNICOS Y OTROS SERVICIOS	\$56,472.00	\$0.00	\$0.00	\$0.00	\$72,946.64	\$0.00
D	5133-3341	Servicios de capacitación	\$55,660.00	\$0.00	\$0.00	\$0.00	\$55,660.00	\$0.00
D	5133-3361	Servicios de apoyo administrativo, fotocopiado e impresión	\$812.00	\$0.00	\$0.00	\$0.00	\$1,396.64	\$0.00
D	5133-3391	Servicios profesionales, científicos y técnicos integrales	\$0.00	\$0.00	\$0.00	\$0.00	\$15,890.00	\$0.00
D	5134	SERVICIOS FINANCIEROS, BANCARIOS Y COMERCIALES	\$3,704.46	\$0.00	\$0.00	\$0.00	\$67,278.72	\$0.00
D	5134-3411	Servicios financieros y bancarios	\$3,704.46	\$0.00	\$0.00	\$0.00	\$67,278.72	\$0.00
D	5135	SERVICIOS DE INSTALACIÓN, REPARACIÓN, MANTENIMIENTO Y CONSERVACIÓN	\$225,281.05	\$0.00	\$0.00	\$0.00	\$1,271,418.47	\$0.00



# Universidad Tecnológica de Huejotzingo

## ESTADO DE PUEBLA

Balanza de Comprobación del 01/feb./2019 al 28/feb./2019

Cuentas de Mayor con saldo y/o movimientos. (De la cuenta: 1000 a la 6000)

Usu: LUCY  
Rep: rptBalanzaComprobacion

Fecha y hora de Impresión: 07/mar./2019 05:32 p. m.

Nat.	Cuenta	Nombre de la cuenta	SALDO ANTERIOR		MOVIMIENTOS		SALDO ACTUAL	
			DEUDOR	ACREEDOR	DEUDOR	ACREEDOR	DEUDOR	ACREEDOR
D	5135-3511	Conservación y mantenimiento menor de inmuebles	\$0.00	\$0.00	\$500,812.37	\$0.00	\$500,812.37	\$0.00
D	5135-3531	Instalación, reparación y mantenimiento de equipo de cómputo y tecnologías de la información	\$0.00	\$0.00	\$322,016.00	\$0.00	\$322,016.00	\$0.00
D	5135-3551	Reparación y mantenimiento de equipo de transporte	\$1,972.00	\$0.00	\$0.00	\$0.00	\$1,972.00	\$0.00
D	5135-3581	Servicios de limpieza y manejo de desechos	\$143,870.69	\$0.00	\$143,870.69	\$0.00	\$287,741.38	\$0.00
D	5135-3591	Servicios de jardinería y fumigación	\$79,438.36	\$0.00	\$79,438.36	\$0.00	\$158,876.72	\$0.00
D	5137	SERVICIOS DE TRASLADO Y VIÁTICOS	\$4,468.50	\$0.00	\$12,716.00	\$0.00	\$17,184.50	\$0.00
D	5137-3721	Pasajes Terrestres Nacionales	\$568.00	\$0.00	\$322.00	\$0.00	\$890.00	\$0.00
D	5137-3751	Viáticos en el país	\$3,740.50	\$0.00	\$12,370.00	\$0.00	\$16,110.50	\$0.00
D	5137-3791	Otros servicios de traslado y hospedaje	\$160.00	\$0.00	\$24.00	\$0.00	\$184.00	\$0.00
D	5138	SERVICIOS OFICIALES	\$23,418.86	\$0.00	\$26,979.57	\$0.00	\$50,398.43	\$0.00
D	5138-3811	Gastos de ceremonial	\$0.00	\$0.00	\$4,212.34	\$0.00	\$4,212.34	\$0.00
D	5138-3821	Gastos de orden social y cultural	\$14,688.00	\$0.00	\$19,529.23	\$0.00	\$34,217.23	\$0.00
D	5138-3851	Gastos de representación	\$8,730.86	\$0.00	\$3,238.00	\$0.00	\$11,968.86	\$0.00
D	5139	OTROS SERVICIOS GENERALES	\$288,017.92	\$0.00	\$229,679.79	\$0.00	\$517,697.71	\$0.00
D	5139-3921	Impuestos y derechos	\$46,004.00	\$0.00	\$53,064.00	\$0.00	\$99,068.00	\$0.00
D	5139-3981	Impuesto sobre nóminas y otros que se deriven de una relación laboral	\$134,989.00	\$0.00	\$148,060.00	\$0.00	\$283,049.00	\$0.00
D	5139-3991	Otros servicios generales	\$107,024.92	\$0.00	\$28,555.79	\$0.00	\$135,580.71	\$0.00
D	5200	TRANSFERENCIAS, ASIGNACIONES, SUBSIDIOS Y OTRAS AYUDAS	\$0.00	\$0.00	\$236,671.00	\$0.00	\$236,671.00	\$0.00
D	5240	AYUDAS SOCIALES	\$0.00	\$0.00	\$236,671.00	\$0.00	\$236,671.00	\$0.00
D	5242	BECAS	\$0.00	\$0.00	\$38,000.00	\$0.00	\$38,000.00	\$0.00
D	5242-4421	Becas y otras ayudas para programas de capacitación	\$0.00	\$0.00	\$38,000.00	\$0.00	\$38,000.00	\$0.00
D	5243	AYUDAS SOCIALES A INSTITUCIONES	\$0.00	\$0.00	\$198,671.00	\$0.00	\$198,671.00	\$0.00
D	5243-4441	Ayudas sociales a actividades científicas o académicas	\$0.00	\$0.00	\$198,671.00	\$0.00	\$198,671.00	\$0.00
			<b>Sumas =&gt;</b>		\$259,503,529.14	\$259,503,529.14	\$36,958,149.37	\$270,012,679.48

*[Signature]*

MTRO. ROBERTO MIGUEL ANGEL LIMON ORTEGA  
ENCARGADO DE LA DIRECCIÓN DE ADMINISTRACIÓN Y FINANZAS

MTRO. HECTOR XAVIER VELASCO PEREZ  
DIRECTOR

C.P. MARIA DEL CARMEN ROSARIO REYES  
ENCARGADA DEL DEPTO. DE RECURSOS FINANCIEROS Y CONTABILIDAD