




Organismo Público Descentralizado del Gobierno del Estado de Puebla

Oficio N° REC/DRFC/0240/20  
27 de febrero de 2020

**Asunto:** Presentación de Cuenta Pública 2019.

**DIRECCIÓN DE CONTABILIDAD  
SECRETARÍA DE PLANEACIÓN Y FINANZAS  
DEL ESTADO DE PUEBLA  
P R E S E N T E**



A efecto de dar cumplimiento a lo establecido en los artículos 114 párrafo segundo de la Constitución Política del Estado Libre y Soberano de Puebla, 52 y 53 de la Ley General de Contabilidad Gubernamental y 27 de la Ley de Rendición de Cuentas y Fiscalización Superior del Estado de Puebla, presento a usted la Cuenta Pública del ejercicio fiscal 2019 de la **Universidad Tecnológica de Huejotzingo**.

Sin más que el particular, aprovecho la ocasión para enviarle un cordial saludo, reiterándole la seguridad de mi distinguida consideración.

**ATENTAMENTE**  
**“SUFRAGIO EFECTIVO, NO REELECCIÓN”**

  
**MC. FIACRO LUIS TORRE BLANCA COELLO**  
**RECTOR**



c.c.p. Archivo UTH: REC/DRFC/240/20  
ira\*/mmm\*





Gobierno  
de Puebla

Cuenta Pública 2019  
Estado de actividades  
Del 1o. de Enero al 31 de Diciembre de 2019  
Miles de Pesos

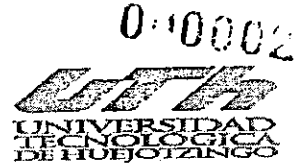


Ente Público: UNIVERSIDAD TECNOLÓGICA DE HUEJOTZINGO

Concepto	2019	2018	Concepto	2019	2018
<b>INGRESOS Y OTROS BENEFICIOS</b>			<b>GASTOS Y OTRAS PÉRDIDAS</b>		
Ingresos de la Gestión	\$3,341.9	\$2,157.5	Gastos de Funcionamiento	\$110,784.0	\$111,280.6
Impuestos	\$0.0	\$0.0	Servicios Personales	\$91,452.2	\$86,066.9
Cuotas y Aportaciones de Seguridad Social	\$0.0	\$0.0	Materiales y Suministros	\$2,012.3	\$3,169.1
Contribuciones de Mejoras	\$0.0	\$0.0	Servicios Generales	\$17,319.5	\$22,054.5
Derechos	\$0.0	\$0.0			
Productos	\$50.1	\$0.0	Transferencias, Asignaciones, Subsidios y Otras Ayudas	\$1,925.2	\$650.9
Aprovechamientos	\$0.0	\$0.0	Transferencias Internas y Asignaciones al Sector Público	\$1,358.4	\$10.2
Ingresos por Venta de Bienes y Prestaciones de Servicios	\$3,291.8	\$2,157.5	Transferencias al Resto del Sector Público	\$0.0	\$0.0
			Subsidios y Subvenciones	\$0.0	\$0.0
			Ayudas Sociales	\$566.8	\$540.7
Participaciones, Aportaciones, Convenios, Incentivos Derivados de la Colaboración Fiscal, Fondos Distintos de Aportaciones, Transferencias, Asignaciones, Subsidios y Subvenciones, y Pensiones y Jubilaciones	\$110,744.1	\$110,100.0	Pensiones y Jubilaciones	\$0.0	\$0.0
Participaciones, Aportaciones, Convenios, Incentivos Derivados de la Colaboración Fiscal y Fondos Distintos de Aportaciones	\$0.0	\$3,381.3	Transferencias a Fideicomisos, Mandatos y Contratos Análogos	\$0.0	\$0.0
Transferencias, Asignaciones, Subsidios y Subvenciones, y Pensiones y Jubilaciones	\$110,744.1	\$106,718.7	Transferencias a la Seguridad Social	\$0.0	\$0.0
Otros Ingresos y Beneficios	\$189.2	\$0.0	Donativos	\$0.0	\$0.0
Ingresos Financieros	\$0.0	\$0.0	Transferencias al Exterior	\$0.0	\$0.0
Incremento por Vanación de Inventarios	\$0.0	\$0.0	Participaciones y Aportaciones	\$0.0	\$0.0
Disminución del Exceso de Estimaciones por Pérdida o Deterioro u Obsolescencia	\$0.0	\$0.0	Participaciones	\$0.0	\$0.0
Disminución del Exceso de Provisiones	\$0.0	\$0.0	Aportaciones	\$0.0	\$0.0
Otros Ingresos y Beneficios Varios	\$189.2	\$0.0	Convenios	\$0.0	\$0.0
<b>Total de Ingresos y Otros Beneficios</b>	<b>\$114,275.2</b>	<b>\$112,257.5</b>	Intereses, Comisiones y Otros Gastos de la Deuda Pública	\$0.0	\$0.0
			Intereses de la Deuda Pública	\$0.0	\$0.0
			Comisiones de la Deuda Pública	\$0.0	\$0.0
			Gastos de la Deuda Pública	\$0.0	\$0.0
			Costo por Coberturas	\$0.0	\$0.0
			Apoyos Financieros	\$0.0	\$0.0
			Otros Gastos y Pérdidas Extraordinarias	\$4,346.2	\$6,333.2
			Estimaciones, Depreciaciones, Deterioros, Obsolescencia y Amortizaciones	\$4,346.2	\$6,333.2
			Provisiones	\$0.0	\$0.0
			Disminución de Inventarios	\$0.0	\$0.0
			Aumento por Insuficiencia de Estimaciones por Pérdida o Deterioro u Obsolescencia	\$0.0	\$0.0
			Aumento por Insuficiencia de Provisiones	\$0.0	\$0.0
			Otros Gastos	\$0.0	\$0.0
			Inversión Pública	\$0.0	\$0.0




**Cuenta Pública 2019**  
**Estado de actividades**  
**Del 1o. de Enero al 31 de Diciembre de 2019**  
**Miles de Pesos**



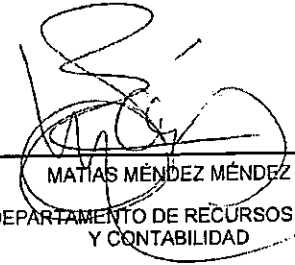
Concepto	2019	2018	Concepto	2019	2018
			Inversión Pública no Capitalizable	\$0.0	\$0.0
			<b>Total de Gastos y Otras Pérdidas</b>	<b>\$117,055.4</b>	<b>\$118,164.6</b>
			<b>Resultados del Ejercicio (Ahorro/Desahorro)</b>	<b>-\$2,780.2</b>	<b>-\$5,907.1</b>

Bajo protesta de decir verdad declaramos que los Estados Financieros y sus notas, son razonablemente correctos y son responsabilidad del emisor

La suma de los parciales puede no coincidir con el total, debido al redondeo.



\_\_\_\_\_  
**ISAAC RAMÍREZ AYUSO**  
**ENCARGADO DE LA DIRECCIÓN DE ADMINISTRACIÓN Y FINANZAS**



\_\_\_\_\_  
**MATÍAS MÉNDEZ MÉNDEZ**  
**JEFE DE DEPARTAMENTO DE RECURSOS FINANCIEROS Y CONTABILIDAD**

*[Faint stamp or text at the bottom right corner]*



Gobierno  
de Puebla

Cuenta Pública 2019  
Estado analítico de la deuda y otros pasivos  
Del 1o. de Enero al 31 de Diciembre de 2019  
Miles de Pesos



Ente Público: UNIVERSIDAD TECNOLÓGICA DE HUEJOTZINGO

Denominación de las Deudas	Moneda de Contratación	Institución o País Acreedor	Saldo Inicial del Periodo	Saldo Final del Periodo
<b>DEUDA PÚBLICA</b>				
<b>Corto Plazo</b>				
<b>Deuda Interna</b>	Pesos	México	\$0.0	\$0.0
Instituciones de Crédito	Pesos	México	\$0.0	\$0.0
Títulos y Valores	Pesos	México	\$0.0	\$0.0
Arrendamientos Financieros	Pesos	México	\$0.0	\$0.0
<b>Deuda Externa</b>	Pesos	México	\$0.0	\$0.0
Organismos Financieros Internacionales	Pesos	México	\$0.0	\$0.0
Deuda Bilateral	Pesos	México	\$0.0	\$0.0
Títulos y Valores	Pesos	México	\$0.0	\$0.0
Arrendamientos Financieros	Pesos	México	\$0.0	\$0.0
<b>Subtotal a Corto Plazo</b>	Pesos	México	\$0.0	\$0.0
<b>Largo Plazo</b>				
<b>Deuda Interna</b>	Pesos	México	\$0.0	\$0.0
Instituciones de Crédito	Pesos	México	\$0.0	\$0.0
Títulos y Valores	Pesos	México	\$0.0	\$0.0
Arrendamientos Financieros	Pesos	México	\$0.0	\$0.0
<b>Deuda Externa</b>	Pesos	México	\$0.0	\$0.0
Organismos Financieros Internacionales	Pesos	México	\$0.0	\$0.0
Deuda Bilateral	Pesos	México	\$0.0	\$0.0
Títulos y Valores	Pesos	México	\$0.0	\$0.0
Arrendamientos Financieros	Pesos	México	\$0.0	\$0.0
<b>Subtotal a Largo Plazo</b>	Pesos	México	\$0.0	\$0.0
<b>Otros Pasivos</b>	Pesos	México	\$2,130.4	\$3,576.6
<b>Total Deuda y Otros Pasivos</b>	Pesos	México	\$2,130.4	\$3,576.6

Bajo protesta de decir verdad declaramos que los Estados Financieros y sus notas, son razonablemente correctos y son responsabilidad del emisor

La suma de los parciales puede no coincidir con el total, debido al redondeo.

ISAAC RAMÍREZ AYUSO

ENCARGADO DE LA DIRECCIÓN DE ADMINISTRACIÓN Y FINANZAS

MATÍAS MÉNDEZ MÉNDEZ

JEFE DE DEPARTAMENTO DE RECURSOS FINANCIEROS Y CONTABILIDAD

Ente Público: UNIVERSIDAD TECNOLÓGICA DE HUEJOTZINGO

Concepto	Saldo Inicial 1	Cargos del Período 2	Abonos del Período 3	Saldo Final 4=(1+2-3)	Variación del Período 5=(4-1)
<b>ACTIVO</b>					
<b>Activo Circulante</b>	<b>\$3,711.8</b>	<b>\$250,035.1</b>	<b>\$247,102.4</b>	<b>\$6,644.5</b>	<b>\$2,932.7</b>
Efectivo y Equivalentes	\$3,685.5	\$131,900.0	\$128,955.0	\$6,631.4	\$2,945.9
Derechos a Recibir Efectivo o Equivalentes	\$26.3	\$117,763.0	\$117,776.2	\$13.1	-\$13.2
Derechos a Recibir Bienes o Servicios	\$0.0	\$371.2	\$371.2	\$0.0	\$0.0
Inventarios	\$0.0	\$0.0	\$0.0	\$0.0	\$0.0
Almacenes	\$0.0	\$0.0	\$0.0	\$0.0	\$0.0
Estimación por Pérdida o Detenoreo de Activos Circulantes	\$0.0	\$0.0	\$0.0	\$0.0	\$0.0
Otros Activos Circulantes	\$0.0	\$0.0	\$0.0	\$0.0	\$0.0
<b>Activo No Circulante</b>	<b>\$234,562.1</b>	<b>\$103.3</b>	<b>\$4,346.2</b>	<b>\$230,339.2</b>	<b>-\$4,242.9</b>
Inversiones Financieras a Largo Plazo	\$0.0	\$0.0	\$0.0	\$0.0	\$0.0
Derechos a Recibir Efectivo o Equivalentes a Largo Plazo	\$0.0	\$0.0	\$0.0	\$0.0	\$0.0
Bienes Inmuebles, Infraestructura y Construcciones en Proceso	\$140,595.2	\$0.0	\$0.0	\$140,595.2	\$0.0
Bienes Muebles	\$110,372.0	\$103.3	\$0.0	\$110,475.3	\$103.3
Activos Intangibles	\$900.8	\$0.0	\$0.0	\$900.8	\$0.0
Depreciación, Deterioro y Amortización Acumulada de Bienes	-\$17,285.9	\$0.0	\$4,346.2	-\$21,632.1	-\$4,346.2
Activos Diferidos	\$0.0	\$0.0	\$0.0	\$0.0	\$0.0
Estimación por Pérdida o Deterioro de Activos no Circulantes	\$0.0	\$0.0	\$0.0	\$0.0	\$0.0
Otros Activos no Circulantes	\$0.0	\$0.0	\$0.0	\$0.0	\$0.0
<b>TOTAL DEL ACTIVO</b>	<b>\$238,293.9</b>	<b>\$250,138.4</b>	<b>\$251,448.6</b>	<b>\$236,983.7</b>	<b>-\$1,310.2</b>

Bajo protesta de decir verdad declaramos que los Estados Financieros y sus notas, son razonablemente correctos y son responsabilidad del emisor

La suma de los parciales puede no coincidir con el total, debido al redondeo.

ISAAC RAMÍREZ AYUSO

ENCARGADO DE LA DIRECCIÓN DE ADMINISTRACIÓN Y FINANZAS

MATÍAS MÉNDEZ MÉNDEZ

JEFE DE DEPARTAMENTO DE RECURSOS FINANCIEROS Y CONTABILIDAD

UNIVERSIDAD TECNOLÓGICA DE HUEJOTZINGO  
 DEPARTAMENTO DE RECURSOS FINANCIEROS Y CONTABILIDAD  
 HUEJOTZINGO, PUEBLA, MÉXICO



**Cuenta Pública 2019**  
**Estado de situación financiera**  
**Al 31 de Diciembre de 2019 y 2018**  
**Miles de Pesos**



0:10005

Ente Público: UNIVERSIDAD TECNOLÓGICA DE HUEJOTZINGO

Concepto	Año		Concepto	Año	
	2019	2018		2019	2018
<b>ACTIVO</b>			<b>PASIVO</b>		
<b>Activo Circulante</b>			<b>Pasivo Circulante</b>		
Efectivo y Equivalentes	\$6,631.4	\$3,685.5	Cuentas por Pagar a Corto Plazo	\$3,576.6	\$2,130.4
Derechos a Recibir Efectivo o Equivalentes	\$13.1	\$26.3	Documentos por Pagar a Corto Plazo	\$0.0	\$0.0
Derechos a Recibir Bienes o Servicios	\$0.0	\$0.0	Porción a Corto Plazo de la Deuda Pública a Largo Plazo	\$0.0	\$0.0
Inventarios	\$0.0	\$0.0	Títulos y Valores a Corto Plazo	\$0.0	\$0.0
Almacenes	\$0.0	\$0.0	Pasivos Diferidos a Corto Plazo	\$0.0	\$0.0
Estimación por Pérdida o Deterioro de Activos Circulantes	\$0.0	\$0.0	Fondos y Bienes de Terceros en Garantía y/o Administración a Corto Plazo	\$0.0	\$0.0
Otros Activos Circulantes	\$0.0	\$0.0	Provisiones a Corto Plazo	\$0.0	\$0.0
			Otros Pasivos a Corto Plazo	\$0.0	\$0.0
<b>Total de Activos Circulantes</b>	<b>\$6,644.5</b>	<b>\$3,711.8</b>	<b>Total de Pasivos Circulantes</b>	<b>\$3,576.6</b>	<b>\$2,130.4</b>
<b>Activo No Circulante</b>			<b>Pasivo No Circulante</b>		
Inversiones Financieras a Largo Plazo	\$0.0	\$0.0	Cuentas por Pagar a Largo Plazo	\$0.0	\$0.0
Derechos a Recibir Efectivo o Equivalentes a Largo Plazo	\$0.0	\$0.0	Documentos por Pagar a Largo Plazo	\$0.0	\$0.0
Bienes Inmuebles, Infraestructura y Construcciones en Proceso	\$140,595.2	\$140,595.2	Deuda Pública a Largo Plazo	\$0.0	\$0.0
Bienes Muebles	\$110,475.3	\$110,372.0	Pasivos Diferidos a Largo Plazo	\$0.0	\$0.0
Activos Intangibles	\$900.8	\$800.8	Fondos y Bienes de Terceros en Garantía y/o en Administración a Largo Plazo	\$0.0	\$0.0
Depreciación, Deterioro y Amortización Acumulada de Bienes	-\$21,632.1	-\$17,265.9	Provisiones a Largo Plazo	\$0.0	\$0.0
Activos Diferidos	\$0.0	\$0.0			
Estimación por Pérdida o Deterioro de Activos no Circulantes	\$0.0	\$0.0	<b>Total de Pasivos No Circulantes</b>	<b>\$0.0</b>	<b>\$0.0</b>
Otros Activos no Circulantes	\$0.0	\$0.0			
<b>Total de Activos No Circulantes</b>	<b>\$230,339.2</b>	<b>\$234,582.1</b>	<b>TOTAL DEL PASIVO</b>	<b>\$3,576.6</b>	<b>\$2,130.4</b>
<b>TOTAL DEL ACTIVO</b>	<b>\$236,983.7</b>	<b>\$238,293.9</b>	<b>HACIENDA PÚBLICA/PATRIMONIO</b>		
			Hacienda Pública/Patrimonio Contribuido	\$0.0	\$0.0
			Aportaciones	\$0.0	\$0.0
			Donaciones de Capital	\$0.0	\$0.0
			Actualización de la Hacienda Pública / Patrimonio	\$0.0	\$0.0
			<b>Hacienda Pública/Patrimonio Generado</b>	<b>\$233,407.1</b>	<b>\$236,163.5</b>
			Resultados del Ejercicio (Ahorro / Desahorro)	-\$2,760.2	-\$5,907.1
			Resultados de Ejercicios Anteriores	\$64,777.8	\$70,684.9
			Reservas	\$0.0	\$0.0
			Reservas	\$171,385.7	\$171,385.7
			Rectificaciones de Resultados de Ejercicios Anteriores	\$23.8	\$0.0
			Exceso o Insuficiencia en la Actualización de la Hacienda Pública/Patrimonio	\$0.0	\$0.0

000006



Cuenta Pública 2019  
Estado de situación financiera  
Al 31 de Diciembre de 2019 y 2018  
Miles de Pesos



Concepto	Año		Concepto	Año	
	2019	2018		2019	2018
			Resultado por Posición Monetana	\$0.0	\$0.0
			Resultado por Tenencia de Activos no Monetanos	\$0.0	\$0.0
			Total Hacienda Pública/ Patrimonio	\$233,407.1	\$236,163.5
			<b>TOTAL DEL PASIVO Y HACIENDA PÚBLICA / PATRIMONIO</b>	<b>\$236,983.7</b>	<b>\$238,283.9</b>

Bajo protesta de decir verdad declaramos que los Estados Financieros y sus notas, son razonablemente correctos y son responsabilidad del emisor

La suma de los parciales puede no coincidir con el total, debido al redondeo.

ISAAC RAMÍREZ AYUSO

ENCARGADO DE LA DIRECCIÓN DE ADMINISTRACIÓN Y FINANZAS

MATÍAS MENDEZ MÉNDEZ

JEFE DE DEPARTAMENTO DE RECURSOS FINANCIEROS Y CONTABILIDAD

010007



**Cuenta Pública 2019**  
**Estado de cambios en la situación financiera**  
**Del 1o. de Enero al 31 de Diciembre de 2019**  
**Miles de Pesos**



Ente Público: UNIVERSIDAD TECNOLÓGICA DE HUEJOTZINGO

Concepto	Origen	Aplicación	Concepto	Origen	Aplicación
<b>ACTIVO</b>	<b>\$4,359.4</b>	<b>\$3,049.2</b>	<b>PASIVO</b>	<b>\$1,446.2</b>	<b>\$0.0</b>
<b>Activo Circulante</b>	<b>\$13.2</b>	<b>\$2,945.9</b>	<b>Pasivo Circulante</b>	<b>\$1,446.2</b>	<b>\$0.0</b>
Efectivo y Equivalentes	\$0.0	\$2,945.9	Cuentas por Pagar a Corto Plazo	\$1,446.2	\$0.0
Derechos a Recibir Efectivo o Equivalentes	\$13.2	\$0.0	Documentos por Pagar a Corto Plazo	\$0.0	\$0.0
Derechos a Recibir Bienes o Servicios	\$0.0	\$0.0	Porción a Corto Plazo de la Deuda Pública a Largo Plazo	\$0.0	\$0.0
Inventarios	\$0.0	\$0.0	Títulos y Valores a Corto Plazo	\$0.0	\$0.0
Almacenes	\$0.0	\$0.0	Pasivos Diferidos a Corto Plazo	\$0.0	\$0.0
Estimación por Pérdida o Deterioro de Activos Circulantes	\$0.0	\$0.0	Fondos y Bienes de Terceros en Garantía y/o Administración a Corto Plazo	\$0.0	\$0.0
Otros Activos Circulantes	\$0.0	\$0.0	Provisiones a Corto Plazo	\$0.0	\$0.0
			Otros Pasivos a Corto Plazo	\$0.0	\$0.0
<b>Activo No Circulante</b>	<b>\$4,346.2</b>	<b>\$103.3</b>	<b>Pasivo No Circulante</b>	<b>\$0.0</b>	<b>\$0.0</b>
Inversiones Financieras a Largo Plazo	\$0.0	\$0.0			
Derechos a Recibir Efectivo o Equivalentes a Largo Plazo	\$0.0	\$0.0	Cuentas por Pagar a Largo Plazo	\$0.0	\$0.0
Bienes Inmuebles, Infraestructura y Construcciones en Proceso	\$0.0	\$0.0	Documentos por Pagar a Largo Plazo	\$0.0	\$0.0
Bienes Muebles	\$0.0	\$103.3	Deuda Pública a Largo Plazo	\$0.0	\$0.0
Activos Intangibles	\$0.0	\$0.0	Pasivos Diferidos a Largo Plazo	\$0.0	\$0.0
Depreciación, Deterioro y Amortización Acumulada de Bienes	\$4,346.2	\$0.0	Fondos y Bienes de Terceros en Garantía y/o en Administración a Largo Plazo	\$0.0	\$0.0
Activos Diferidos	\$0.0	\$0.0	Provisiones a Largo Plazo	\$0.0	\$0.0
Estimación por Pérdida o Deterioro de Activos no Circulantes	\$0.0	\$0.0			
Otros Activos no Circulantes	\$0.0	\$0.0	<b>HACIENDA PÚBLICA/ PATRIMONIO</b>	<b>\$3,150.7</b>	<b>\$5,907.1</b>
			Hacienda Pública/Patrimonio Contribuido	\$0.0	\$0.0
			Aportaciones	\$0.0	\$0.0
			Donaciones de Capital	\$0.0	\$0.0
			Actualización de la Hacienda Pública / Patrimonio	\$0.0	\$0.0
			<b>Hacienda Pública/Patrimonio Generado</b>	<b>\$3,150.7</b>	<b>\$5,907.1</b>
			Resultados del Ejercicio (Ahorro / Desahorro)	\$3,126.9	\$0.0
			Resultados de Ejercicios Anteriores	\$0.0	\$5,907.1
			Revalúos	\$0.0	\$0.0
			Reservas	\$0.0	\$0.0
			Rectificaciones de Resultados de Ejercicios Anteriores	\$23.8	\$0.0
			<b>Exceso o Insuficiencia en la Actualización de la Hacienda Pública/Patrimonio</b>	<b>\$0.0</b>	<b>\$0.0</b>
			Resultado por Posición Monetaria	\$0.0	\$0.0



0:10008



Cuenta Pública 2019  
Estado de cambios en la situación financiera  
Del 1o. de Enero al 31 de Diciembre de 2019  
Miles de Pesos



Concepto	Origen	Aplicación	Concepto	Origen	Aplicación
			Resultado por Tenencia de Activos no Monetarios	\$0.0	\$0.0

Bajo protesta de decir verdad declaramos que los Estados Financieros y sus notas, son razonablemente correctos y son responsabilidad del emisor

La suma de los parciales puede no coincidir con el total, debido al redondeo.

ISAAC RAMIREZ AYUSO  
ENCARGADO DE LA DIRECCIÓN DE ADMINISTRACIÓN Y FINANZAS

MATÍAS MÉNDEZ MÉNDEZ  
JEFE DE DEPARTAMENTO DE RECURSOS FINANCIEROS Y CONTABILIDAD



Gobierno  
de Puebla

Cuenta Pública 2019  
Estado de variación en la hacienda pública  
Del 1o. de Enero al 31 de Diciembre de 2019 y 2018  
Miles de Pesos



UNIVERSIDAD  
TECNOLOGICA  
DE HUEJOTZINGO

Ente Público: UNIVERSIDAD TECNOLÓGICA DE HUEJOTZINGO

Concepto	Hacienda Pública/Patrimonio Contribuido	Hacienda Pública/Patrimonio Generado de Ejercicios Anteriores	Hacienda Pública/Patrimonio Generado del Ejercicio	Exceso o Insuficiencia en la Actualización de la Hacienda Pública / Patrimonio	TOTAL
Hacienda Pública / Patrimonio Contribuido Neto 2018	\$0.0	\$0.0	\$0.0	\$0.0	\$0.0
Aportaciones	\$0.0	\$0.0	\$0.0	\$0.0	\$0.0
Donaciones de Capital	\$0.0	\$0.0	\$0.0	\$0.0	\$0.0
Actualización de la Hacienda Pública/Patrimonio	\$0.0	\$0.0	\$0.0	\$0.0	\$0.0
Hacienda Pública / Patrimonio Generado Neto 2018	\$0.0	\$242,070.6	-\$5,907.1	\$0.0	\$236,163.5
Resultados del Ejercicio (Ahorro/Desahorro)	\$0.0	\$0.0	-\$5,907.1	\$0.0	-\$5,907.1
Resultados de Ejercicios Anteriores	\$0.0	\$70,684.9	\$0.0	\$0.0	\$70,684.9
Revalúos	\$0.0	\$0.0	\$0.0	\$0.0	\$0.0
Reservas	\$0.0	\$171,385.7	\$0.0	\$0.0	\$171,385.7
Rectificaciones de Resultados de Ejercicios Anteriores	\$0.0	\$0.0	\$0.0	\$0.0	\$0.0
Exceso o Insuficiencia en la Actualización de la Hacienda Pública/Patrimonio Neto 2018	\$0.0	\$0.0	\$0.0	\$0.0	\$0.0
Resultado por Posición Monetaria	\$0.0	\$0.0	\$0.0	\$0.0	\$0.0
Resultado por Tenencia de Activos no Monetarios	\$0.0	\$0.0	\$0.0	\$0.0	\$0.0
Hacienda Pública / Patrimonio Neto Final 2018	\$0.0	\$242,070.6	-\$5,883.3	\$0.0	\$236,163.5
Cambios en la Hacienda Pública / Patrimonio Contribuido Neto 2019	\$0.0	\$0.0	\$0.0	\$0.0	\$0.0
Aportaciones	\$0.0	\$0.0	\$0.0	\$0.0	\$0.0
Donaciones de Capital	\$0.0	\$0.0	\$0.0	\$0.0	\$0.0
Actualización de la Hacienda Pública/Patrimonio	\$0.0	\$0.0	\$0.0	\$0.0	\$0.0
Variaciones de la Hacienda Pública / Patrimonio Generado Neto 2019	\$0.0	-\$5,907.1	\$3,150.7	\$0.0	-\$2,756.4
Resultados del Ejercicio (Ahorro/Desahorro)	\$0.0	\$0.0	-\$2,780.2	\$0.0	-\$2,780.2
Resultados de Ejercicios Anteriores	\$0.0	-\$5,807.1	\$5,907.1	\$0.0	\$0.0
Revalúos	\$0.0	\$0.0	\$0.0	\$0.0	\$0.0
Reservas	\$0.0	\$0.0	\$0.0	\$0.0	\$0.0
Rectificaciones de Resultados de Ejercicios Anteriores	\$0.0	\$0.0	\$23.8	\$0.0	\$23.8
Cambios en el exceso o Insuficiencia en la hacienda Pública / Patrimonio Neto 2019	\$0.0	\$0.0	\$0.0	\$0.0	\$0.0
Resultado por Posición Monetaria	\$0.0	\$0.0	\$0.0	\$0.0	\$0.0
Resultado por Tenencia de Activos no Monetarios	\$0.0	\$0.0	\$0.0	\$0.0	\$0.0
Hacienda Pública / Patrimonio Neto Final 2019	\$0.0	\$236,163.5	-\$2,756.4	\$0.0	\$233,407.1

010010

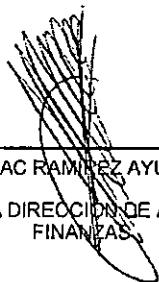


Cuenta Pública 2019  
Estado de variación en la hacienda pública  
Del 1o. de Enero al 31 de Diciembre de 2019 y 2018  
Miles de Pesos




Bajo protesta de decir verdad declaramos que los Estados Financieros y sus notas, son razonablemente correctos y son responsabilidad del emisor

La suma de los parciales puede no coincidir con el total, debido al redondeo.



ISAAC RAMÍREZ AYUSO  
ENCARGADO DE LA DIRECCIÓN DE ADMINISTRACIÓN Y FINANZAS



MATÍAS MÉNDEZ MÉNDEZ  
JEFE DE DEPARTAMENTO DE RECURSOS FINANCIEROS Y CONTABILIDAD

*[Faint handwritten notes or stamps]*

*[Faint handwritten notes or stamps]*

010011

Gobierno  
de Puebla

**Cuenta Pública 2019**  
**Estado de flujos de efectivo**  
**Del 1o. de Enero al 31 de Diciembre de 2019 y 2018**  
**Miles de Pesos**



Ente Público: UNIVERSIDAD TECNOLÓGICA DE HUEJOTZINGO

Concepto	2019	2018	Concepto	2019	2018
<b>Flujos de Efectivo de las Actividades de Operación</b>			<b>Flujos de Efectivo de las Actividades de Inversión</b>		
<b>Origen</b>	<b>\$114,275.2</b>	<b>\$100,235.6</b>	<b>Origen</b>	<b>\$0.0</b>	<b>\$0.0</b>
Impuestos	\$0.0	\$0.0	Bienes Inmuebles, Infraestructura y Construcciones en Proceso	\$0.0	\$0.0
Cuentas y Aportaciones de Seguridad Social	\$0.0	\$0.0	Bienes Muebles	\$0.0	\$0.0
Contribuciones de mejoras	\$0.0	\$0.0	Otros Orígenes de Inversión	\$0.0	\$0.0
Derechos	\$50.1	\$122.9	<b>Aplicación</b>	<b>\$103.3</b>	<b>\$10,175.9</b>
Productos	\$0.0	\$0.0	Bienes Inmuebles, Infraestructura y Construcciones en Proceso	\$0.0	\$0.0
Aprovechamientos	\$0.0	\$0.0	Bienes Muebles	\$103.3	\$9,962.5
Ingresos por Venta de Bienes y Prestaciones de Servicios	\$3,481.0	\$4,435.8	Otras Aplicaciones de Inversión	\$0.0	\$213.4
Participaciones, Aportaciones, Convenios, Incentivos Derivados de la Colaboración Fiscal y Fondos Distintos de Aportaciones	\$0.0	\$3,251.9	<b>Flujos Nétos de Efectivo por Actividades de Inversión</b>	<b>-\$103.3</b>	<b>-\$10,175.9</b>
Transferencias, Asignaciones, Subsidios y Subvenciones, y Pensiones y Jubilaciones	\$110,744.1	\$92,425.0			
Otros Orígenes de Operación	\$0.0	\$0.0	<b>Flujo de Efectivo de las Actividades de Financiamiento</b>		
<b>Aplicación</b>	<b>\$111,225.9</b>	<b>\$102,646.7</b>	<b>Origen</b>	<b>\$0.0</b>	<b>\$0.0</b>
Servicios Personales	\$90,162.6	\$72,660.0	Endeudamiento Neto	\$0.0	\$0.0
Materiales y Suministros	\$2,012.3	\$5,773.7	Interno	\$0.0	\$0.0
Servicios Generales	\$10,992.6	\$21,011.5	Externo	\$0.0	\$0.0
Transferencias Internas y Asignaciones al Sector Público	\$1,358.4	\$977.6	Otros Orígenes de Financiamiento	\$0.0	\$0.0
Transferencias al resto del Sector Público	\$0.0	\$0.0	<b>Aplicación</b>	<b>\$0.0</b>	<b>\$0.0</b>
Subsidios y Subvenciones	\$0.0	\$0.0	Servicios de la Deuda	\$0.0	\$0.0
Ayudas Sociales	\$568.8	\$712.1	Interno	\$0.0	\$0.0
Pensiones y Jubilaciones	\$0.0	\$0.0	Externo	\$0.0	\$0.0
Transferencias a Fideicomisos, Mandatos y Contratos Análogos	\$0.0	\$0.0			
Transferencias a la Seguridad Social	\$0.0	\$0.0			
Donativos	\$0.0	\$0.0			
Transferencias al Externo	\$0.0	\$0.0			

010012



Cuenta Pública 2019  
Estado de flujos de efectivo  
Del 1o. de Enero al 31 de Diciembre de 2019 y 2018  
Miles de Pesos



Concepto	2019	2018	Concepto	2019	2018
Participaciones	\$0.0	\$0.0	Otras Aplicaciones de Financiamiento	\$0.0	\$0.0
Aportaciones	\$0.0	\$0.0			
Convenios	\$0.0	\$0.0			
Otras Aplicaciones de Operación	\$133.2	\$1,505.8	Flujos netos de Efectivo por Actividades de Financiamiento	\$0.0	\$0.0
Flujos Netos de Efectivo por Actividades de Operación	\$3,049.3	-\$2,411.1	Incremento/Disminución Neta en el Efectivo y Equivalentes al Efectivo	\$2,946.0	-\$12,587.0
			Efectivo y Equivalentes al Efectivo al inicio del Ejercicio	\$3,685.6	\$19,005.5
			Efectivo y Equivalentes al Efectivo al final del Ejercicio	\$6,631.4	\$3,685.5

Bajo protesta de decir verdad declaramos que los Estados Financieros y sus notas, son razonablemente correctos y son responsabilidad del emisor

La suma de los parciales puede no coincidir con el total, debido al redondeo.

ISAAC RAMÍREZ AYUSO

ENCARGADO DE LA DIRECCIÓN DE ADMINISTRACIÓN Y FINANZAS

MATÍAS MÉNDEZ MÉNDEZ

JEFE DE DEPARTAMENTO DE RECURSOS FINANCIEROS Y CONTABILIDAD



Cuenta Pública 2019  
Informe sobre pasivos contingentes  
Del 1o. de Enero al 31 de Diciembre de 2019  
Miles de Pesos



Ente Público: UNIVERSIDAD TECNOLÓGICA DE HUEJOTZINGO

**SIN INFORMACIÓN QUE PRESENTAR**

\_\_\_\_\_  
ISAAC RAMÍREZ AYUSO  
ENCARGADO DE LA DIRECCIÓN DE ADMINISTRACIÓN Y  
FINANZAS

\_\_\_\_\_  
MATÍAS MÉNDEZ MÉNDEZ  
JEFE DE DEPARTAMENTO DE RECURSOS FINANCIEROS  
Y CONTABILIDAD

*[Faint handwritten text]*

*[Faint handwritten text]*



**UNIVERSIDAD TECNOLÓGICA DE HUEJOTZINGO**

**NOTAS A LOS ESTADOS FINANCIEROS  
AL 31 DE DICIEMBRE DE 2019  
CIFRAS EN MILES DE PESOS**

**I. NOTAS DE DESGLOSE**

**II. INFORMACIÓN CONTABLE**

**1) NOTAS AL ESTADO DE SITUACIÓN FINANCIERA**

**ACTIVO  
EFECTIVO Y EQUIVALENTES**

**BANCOS**

La cuenta de Bancos se integra por 8 cuentas Banco BBVA Bancomer en las que se depositan los recursos por **Subsidio Ordinario Estatal, Recursos Federales (Subsidio Ordinario Federal), Ingresos Propios, Captación de Derechos, Economías de Captación de Derechos 2018, Economías de Ingresos Propios 2018, PFCE 2019 y PRODEP** es por un importe de **\$6,631.40** que se integra:

Cuenta	Concepto	2019	2018
112915200	BBVA BANCOMER 0112915200 INGRESOS PROPIOS 2019	\$308.80	0
112912138	BBVA BANCOMER 0112915138 SUBSIDIO ESTATAL 2019	\$1,994.60	0
112915170	BBVA BANCOMER 0112915170 SUBSIDIO FEDERAL 2019	\$1,248.00	0
112915227	BBVA BANCOMER 0112915227 CAPTACIÓN DE DERECHOS 2019	\$822.40	0
114131258	BBVA BANCOMER 0114131258 ECONOMÍAS DE CAPTACION DE DERECHOS 2018	\$1,358.40	0
112102326	BBVA BANCOMER 0114102126 PFCE 2019	\$781.70	0
114146395	BBVA BANCOMER 0114146395 PRODEP 2019	\$28.70	0
114105303	BBVA BANCOMER 0114105303 ECONOMÍAS DE INGRESOS PROPIOS	\$88.80	0
65506535097	SUBSIDIO ORDINARIO FEDERAL 2018	0	601.9
65506535191	SUBSIDIO ORDINARIO ESTATAL 2018	0	1390.5
65506535160	CAPTACIÓN DE DERECHOS 2018	0	1467.9
65504876946	ECONOMÍAS DE INGRESOS PROPIOS 2017	0	60.8
65505181709	APOYO A MADRES MEXICANAS CONACYT	0	38
65506955466	SUBSIDIO FEDERAL 2016	0	19.1
<b>TOTAL</b>		<b>6,631.40</b>	<b>3,570.2</b>


**UNIVERSIDAD TECNOLÓGICA DE HUEJOTZINGO**
**NOTAS A LOS ESTADOS FINANCIEROS  
AL 31 DE DICIEMBRE DE 2019**

CIFRAS EN MILES DE PESOS

**DERECHOS A RECIBIR EFECTIVO Y EQUIVALENTES Y BIENES O  
SERVICIOS A RECIBIR.**

Cuentas por cobrar a corto plazo que se integra con la subcuenta del Subsidio al Empleo, se entera en el pago provisional correspondiente, disminuyendo de las Retenciones de Impuesto Sobre la Renta por pago de sueldos y salarios, así como de la cuenta de deudores por cobrar a corto plazo, el saldo es por un importe de **\$13.10**

		2019	
CONCEPTO	CONCEPTO	DEBITOS	CREDITOS
DEUDORES DIVERSOS POR COBRAR A CORTO PLAZO	INFONAVIT POR RETENER DEL TRABAJADOR RAYMUNDO CASTAÑEDA LARA	\$13.10	\$0.00
<b>TOTAL</b>		<b>\$13.10</b>	<b>\$0.00</b>

**BIENES DISPONIBLES PARA SU TRANSFORMACIÓN O CONSUMO  
(INVENTARIOS).**

La Universidad durante el ejercicio fiscal 2019 no cuenta con bienes disponibles para su transformación o consumo, por lo tanto tampoco inventarios.

Concepto	2019	2018
	0.00	0.00
<b>TOTAL</b>	<b>0.00</b>	<b>0.00</b>

**INVERSIONES FINANCIERAS**

La Universidad durante el ejercicio fiscal 2019 no realizó contrató con alguna institución jurídica y legalmente reconocida para el manejo de inversiones.

Concepto	2019	2018
	0.00	0.00
<b>TOTAL</b>	<b>0.00</b>	<b>0.00</b>




**UNIVERSIDAD TECNOLÓGICA DE HUEJOTZINGO**
**NOTAS A LOS ESTADOS FINANCIEROS  
AL 31 DE DICIEMBRE DE 2019**

CIFRAS EN MILES DE PESOS

**BIENES MUEBLES, INMUEBLES E INTANGIBLES.**
**ACTIVO NO CIRCULANTE**

Está conformado por los Bienes Muebles e Inmuebles de la Universidad, estos activos deben evaluarse a su costo de adquisición, valor razonable o su equivalente en concordancia con el postulado básico de valuación.

El saldo es de \$230, 339.1 y se integra por las siguientes cuentas:

**a) Bienes Inmuebles.**

Son obras capitalizables que cumplen con la definición de activo y que incrementa su valor

DESCRIPCIÓN	2019	2018
TERRENOS	\$19,800.60	\$19,800.60
EDIFICIOS NO HABITACIONALES	\$120,794.60	\$120,794.60
<b>TOTAL</b>	<b>\$140,595.20</b>	<b>\$140,595.20</b>

**b) Bienes Muebles**

Representa el monto de los bienes muebles requeridos en el desempeño de las actividades de la Universidad.

DESCRIPCIÓN	2019	2018
MOBILIARIO Y EQUIPO DE ADMINISTRACIÓN	\$30,986.90	\$30,890.80
MOBILIARIO Y EQ. EDUCACIONAL Y RECREATIVO	\$67,048.30	\$67,041.10
EQ. E INSTRUMENTAL MÉDICO DE LABORATORIO	\$327.60	\$327.60
VEHÍCULOS Y EQUIPO DE TRANSPORTE	\$3,885.60	\$3,885.60
EQUIPO DE DEFENSA Y SEGURIDAD	\$850.50	\$850.50
MAQUINARIA, OTROS EQUIPOS Y HERRAMIENTAS	\$7,376.40	\$7,376.30
<b>TOTAL</b>	<b>\$110,475.30</b>	<b>\$110,371.90</b>


**UNIVERSIDAD TECNOLÓGICA DE HUEJOTZINGO**
**NOTAS A LOS ESTADOS FINANCIEROS  
AL 31 DE DICIEMBRE DE 2019**

CIFRAS EN MILES DE PESOS

**c) Activos intangibles.**

Representa el monto de derechos por el uso de activos de propiedad industrial, comercial, intelectual y otros.

INTANGIBLES		
DESCRIPCIÓN	2019	2018
ACTIVOS INTANGIBLES	\$900.80	\$898.80
TOTAL	\$900.80	\$898.80

**d) Tasas de depreciación**

Se aplicaron de conformidad con las Principales Reglas de Registro y Valoración del Patrimonio (Elementos Generales) publicadas en el Diario Oficial de la Federación (DOF) el 27 de diciembre de 2010 y con las Reglas Específicas del Registro y Valoración del Patrimonio publicadas en el DOF el 13 de diciembre de 2011.

Concepto	Depreciación Anual%
Edificios no habitacionales	3.3

**e) Depreciación, deterioro y amortización acumulada de Bienes.**

El monto de la depreciación se calculó considerando el costo de adquisición del activo (Monto Original de la Inversión) por el % de depreciación anual (tomado de la "Guía de Vida Útil Estimada y Porcentajes de Depreciación" publicada en los Parámetros de Estimación de Vida Útil aprobado por el Consejo Nacional de Armonización Contable, registrándose en los gastos del periodo, con el objetivo de conocer el gasto patrimonial y en una cuenta complementaria de activo como depreciación acumulada, a efecto de poder determinar el valor neto o el monto por depreciar.

DEPRECIACIÓN Y AMORTIZACIÓN ACUMULADA	
DESCRIPCIÓN	MONTO
DEPRECIACIÓN ACUM. BIENES INMUEBLES	\$2,307.40 -
DEPRECIACIÓN ACUM. BIENES MUEBLES	\$18,910.20
AMORTIZACIÓN ACUMULADA DE ACTIVOS INTANGIBLES	\$414.50
TOTAL BIENES INMUEBLES	\$21,632.10


**UNIVERSIDAD TECNOLÓGICA DE HUEJOTZINGO**
**NOTAS A LOS ESTADOS FINANCIEROS  
AL 31 DE DICIEMBRE DE 2019**

CIFRAS EN MILES DE PESOS

**f) Porcentaje de Depreciación**

Con base en la Guía de Vida Útil Estimada y Porcentajes de Depreciación del CONAC se estimó la depreciación de los bienes muebles e inmuebles de esta casa de estudios, al 31 de diciembre de 2019.

Concepto	% de depreciación anual
<b>1.2.4 BIENES MUEBLES</b>	
1.2.4.1 Mobiliario y Equipo de Administración	
1.2.4.1.1 Muebles de Oficina y Estantería	10
1.2.4.1.2 Muebles, Excepto De Oficina Y Estantería	10
1.2.4.1.3 Equipo de Cómputo y de Tecnologías de la	33.3
1.2.4.1.9 Otros Mobiliarios y Equipos de Administración	10
1.2.4.2 Mobiliario y Equipo Educativo y Recreativo	
1.2.4.2.1 Equipos y Aparatos Audiovisuales	33.3
1.2.4.2.2 Aparatos Deportivos	20
1.2.4.2.3 Cámaras Fotográficas y de Video	33.3
1.2.4.2.9 Otro Mobiliario y Equipo Educativo y Recreativo	20
1.2.4.3 Equipo e Instrumental Médico y de Laboratorio	
1.2.4.3.1 Equipo Médico y de Laboratorio	20
1.2.4.3.2 Instrumental Médico y de Laboratorio	20
1.2.4.6 Maquinaria, Otros Equipos y Herramientas	10

**OTROS ACTIVOS**

NO APLICA

**PASIVO**
**CUENTAS POR PAGAR A CORTO PLAZO**

Son cuentas por pagar a plazo menor a un año y se integran de la siguiente manera:

- a) **Retenciones y Contribuciones por Pagar a Corto Plazo** se integra por los enteros de las Retenciones de Impuesto Sobre la Renta de sueldos y salarios, las retenciones de I.S.R. retenciones por honorarios asimilados a salarios; las retenciones de ISSSTEP, IMSS, RCV e INFONAVIT a los trabajadores; el saldo es por la cantidad de \$2,287.1


**UNIVERSIDAD TECNOLÓGICA DE HUEJOTZINGO**
**NOTAS A LOS ESTADOS FINANCIEROS  
AL 31 DE DICIEMBRE DE 2019**

CIFRAS EN MILES DE PESOS

NOMBRE	CONCEPTO	2019	2018
ISR RETENIDO POR SALARIOS	RETENCIÓN DE ISR POR SALARIOS	\$1,366.90	\$1,044.80
ISR RETENIDO POR HONORARIOS	RETENCIÓN DEL ISR POR HONORARIOS	\$0.00	\$1.00
IMSS RETENIDO	IMSS RETENIDO	\$62.00	\$17.60
ISSSTEP RETENIDO	ISSSTEP RETENIDO	\$471.30	\$26.20
ISR RETENIDO ASIMILABLES	ISR RETENIDO POR HONORARIOS ASIMILABLES	\$7.20	\$0.00
SISTEMA DE AHORRO PARA EL RETIRO	RETENCIÓN DE SISTEMA PARA EL RETIRO	\$0.00	\$186.40
INFONAVIT RETENIDO	INFONAVIT RETENIDO	\$52.90	\$76.10
<b>TOTAL</b>		<b>\$2,459.20</b>	<b>\$1,352.10</b>

- b) **Servicios Personales por pagar a corto plazo** representa el pago patronal por la Seguridad Social al ISSSTEP, IMSS e INFONAVIT, así como al SAR (Sistema de Ahorro para el Retiro), el saldo se integra de la siguiente manera:

CONCEPTO	2019	2018
APORTACIONES DE SEGURIDAD SOCIAL	1,289.50	371.60
<b>TOTAL</b>	<b>1,289.50</b>	<b>371.60</b>

- c) **Otras retenciones por pagar** representa las retenciones efectuadas a los trabajadores por los préstamos otorgados por FONACOT y el ISSSTEP al personal, así como la retención del 5% al Millar de conformidad con el Art. 32 fracción V de la Ley de Ingresos para el Ejercicio Fiscal 2019 y el Impuesto Sobre Erogaciones por Remuneraciones al trabajo personal 2.5%, el saldo se integra de la siguiente manera:

NOMBRE	CONCEPTO	2019	2018
5 AL MILLAR	RETENCIÓN DE 5 AL MILLAR DE LA SECRETARIA DE FINANZAS	\$0.00	\$0.50
<b>TOTAL</b>		<b>\$0.00</b>	<b>\$0.50</b>

NOMBRE	CONCEPTO	2019	2018
3% ESTATAL	IMPUESTOS SOBRE NOMINA Y OTROS QUE SE DERIVEN DE UNA RELACIÓN LABORAL	\$326.90	\$406.20
<b>TOTAL</b>		<b>\$326.90</b>	<b>\$406.20</b>


**UNIVERSIDAD TECNOLÓGICA DE HUEJOTZINGO**
**NOTAS A LOS ESTADOS FINANCIEROS  
AL 31 DE DICIEMBRE DE 2019**

CIFRAS EN MILES DE PESOS

**d) Documentos por pagar**

Sin información que reportar

Concepto	2019				2018	
	Hasta 90 días	Hasta 180 días	Hasta 365 días	Más de 365 días	Total	Total
<b>Total</b>	0.0				0.0	0.0

**e) Fondos y Bienes de Terceros en Garantía y/o Administración**

Sin información que reportar.

Concepto	2019	2018
<b>Total</b>	0.0	0.0

**f) Pasivos diferidos**

Sin información que reportar.

Concepto	2019	2018
A corto plazo	0.0	0.0
A largo plazo	0.0	0.0
<b>Total</b>	0.0	0.0

**g) Otros Pasivos**

Sin información que reportar.

Concepto	2019	2018
<b>Total</b>	0.0	0.0



## UNIVERSIDAD TECNOLÓGICA DE HUEJOTZINGO

### NOTAS A LOS ESTADOS FINANCIEROS AL 31 DE DICIEMBRE DE 2019

CIFRAS EN MILES DE PESOS

#### 2) NOTAS AL ESTADO DE ACTIVIDADES

##### Ingresos y Otros Beneficios

##### Ingresos de Gestión

Se integra por los importes que ha recibido la Universidad de la Secretaria de Planeación y Finanzas correspondientes al Subsidio Ordinario Estatal y Captación de Derechos, los ingresos recibidos del Subsidio Ordinario Federal y los Ingresos Propios por venta de Servicios, todos ellos del periodo comprendido del 1 de enero al 31 de diciembre de 2019 la cual asciende a la cantidad de **\$114, 275.2** se integra de la siguiente manera:

CUENTA	2019	2018
TRASFERENCIAS, ASIGNACIONES Y SUBSIDIOS Y OTRAS AYUDAS (CAPTACIÓN DE DERECHOS Y SUBSIDIOS)	\$110,744.0	\$106,718.7
INGRESOS DE GESTIÓN	\$3,342.0	\$2,157.5
OTROS INGRESOS	\$189.2	\$0.0
PARTICIPACIONES Y APORTACIONES	\$0.0	\$3,381.3
<b>TOTAL</b>	<b>\$114,275.2</b>	<b>\$112,257.5</b>

**Participaciones, Aportaciones, Convenios, Incentivos derivados de la Colaboración fiscal, Fondos distintos de las Aportaciones, Transferencias, Asignaciones, Subsidios y subenciones y Pensiones y Jubilaciones.**

CUENTA	2019	2018
Participaciones, Aportaciones, Convenios, Incentivos derivados de la Colaboración fiscal, Fondos distintos de las Aportaciones, Transferencias, Asignaciones, Subsidios y subenciones y Pensiones y Jubilaciones.	\$110,744.0	\$110,099.9
<b>TOTAL</b>	<b>\$110,744.0</b>	<b>\$110,099.9</b>



## UNIVERSIDAD TECNOLÓGICA DE HUEJOTZINGO

### NOTAS A LOS ESTADOS FINANCIEROS AL 31 DE DICIEMBRE DE 2019

CIFRAS EN MILES DE PESOS

#### Otros Ingresos y Beneficios

Otros ingresos recibidos por concepto de estímulo académico, que la empresa Gestam nos hicieron intermediarios del pago de estadías a 14 alumnos por un monto de \$ 189.2

#### Gastos y Otras Pérdidas

##### Gastos de Funcionamiento

Se integra por las cuentas de Servicios Personales, Materiales y Suministros, Servicios Generales y Transferencias, Asignaciones, Subsidios y otras ayudas necesarios para el adecuado funcionamiento de la Universidad el saldo que se presenta se detalla a continuación:

Concepto	2019	2018
<b>Total</b>	<b>110,783.9</b>	<b>111,280.5</b>

#### Servicios Personales

Asignaciones destinadas al pago de remuneraciones al personal que presta sus servicios en la Universidad Tecnológica de Huejutzingo, tales como sueldos, honorarios asimilables a salarios, a sueldos, prestaciones de seguridad social, así como otras prestaciones derivadas de una relación laboral de carácter permanente o eventual, su integración se presenta a continuación.

Concepto	2019	2018
Remuneraciones al personal de Carácter Permanente	36,142.4	33,907.7
Remuneraciones al personal de Carácter Transitorio	25,657.8	23,814.6
Remuneraciones Adicionales y Especiales	9,297.2	9,841.9
Seguridad Social	15,214.8	13,911.6
Otras Prestaciones Sociales y Económicas	5,140.0	4,591.1
Pago de Estímulos a Servidores Públicos	0.	0.0
<b>Total</b>	<b>91,452.1</b>	<b>86,066.9</b>



## UNIVERSIDAD TECNOLÓGICA DE HUEJOTZINGO

### NOTAS A LOS ESTADOS FINANCIEROS AL 31 DE DICIEMBRE DE 2019

CIFRAS EN MILES DE PESOS

#### Materiales y Suministros

Asignaciones destinadas a cubrir la adquisición de toda clase de bienes e insumos necesarios en la Universidad Tecnológica de Huejutzingo para el desempeño de sus actividades institucionales, al cierre del Ejercicio Fiscal 2019 se devengaron los siguientes importes.

Concepto	2019	2018
Materiales de Administración, Emisión de Documentos y Artículos Oficiales	663.6	1,310.8
Alimentos y Utensilios	57.4	143.8
Materias Primas y Materiales de Producción y Comercialización	0.0	16.9
Materiales y Artículos de Construcción y Reparación	196.2	256.5
Productos Químicos, Farmacéuticos y de Laboratorio	25.0	108.6
Combustibles, Lubricantes y Aditivos	540.4	612.9
Vestuarios, Blancos, Prendas de Protección y Artículos Deportivos	25.0	101.1
Herramientas, Refacciones y Accesorios Menores	500.5	608.4
<b>Total</b>	<b>2,012.3</b>	<b>3,159.1</b>

#### Servicios Generales

Asignaciones destinadas al pago de los servicios contratados con terceros, que son necesarios para el funcionamiento de la Universidad Tecnológica de Huejutzingo, durante el periodo del 01 de enero al 31 de diciembre de 2019 se devengaron los siguientes importes.

Concepto	2019	2018
Servicios Básicos	1,981.5	2,149.7
Servicios de Arrendamiento	769.3	1,093.4
Servicios Profesionales, Científicos, Técnicos y Otros Servicios	3,354.2	6,530.9
Servicios Financieros, Bancarios y Comerciales	364.9	283.5
Servicios de Instalación, Reparación, Mantenimiento y Conservación	4,737.1	4,776.9
Servicios de Comunicación Social y Publicidad	249.0	230.4
Servicios de Traslado y Viáticos	304.8	346.9
Servicios Oficiales	401.7	495.4
Otros Servicios Generales	5,156.8	6,147.4
<b>Total</b>	<b>17,319.55</b>	<b>22,054.5</b>





## UNIVERSIDAD TECNOLÓGICA DE HUEJOTZINGO

### NOTAS A LOS ESTADOS FINANCIEROS AL 31 DE DICIEMBRE DE 2019

CIFRAS EN MILES DE PESOS

#### Transferencias, Asignaciones, Subsidios y Otras Ayudas

Son los recursos destinados por esta Casa de Estudios en forma directa o indirecta al sector público así como las asignaciones destinadas a otorgar ayudas que no revisten carácter permanente, otorgadas a personas y al desarrollo de actividades científicas o académicas

Concepto	2019	2018
Transferencias Internas y Asignaciones al Sector	1,358.4	10.2
Ayudas sociales	566.8	540.7
<b>Total</b>	<b>1925.2</b>	<b>550.9</b>

#### Otros Gastos

Concepto	2019	2018
Inversión Pública No Capitalizable	0.0	0.0
Gastos de Ejercicios Anteriores	0.0	0.0
Depreciación de Bienes Muebles	4,346.2	6,333.2
<b>Total</b>	<b>4,346.2</b>	<b>6,333.2</b>



## UNIVERSIDAD TECNOLÓGICA DE HUEJOTZINGO

NOTAS A LOS ESTADOS FINANCIEROS  
AL 31 DE DICIEMBRE DE 2019

CIFRAS EN MILES DE PESOS

### 3) NOTAS AL ESTADO DE VARIACIONES EN EL PATRIMONIO

#### Patrimonio

En esta cuenta se presentaron los siguientes saldos:

DECEMBRO	2019	2018
TOTAL	\$233,407.00	\$236,163.50

Respecto de la cuenta Hacienda Pública/Patrimonio, la cual se integra por los conceptos de Hacienda Pública Patrimonio Contribuido y por el Resultado de Ejercicios Anteriores/Hacienda Pública y Patrimonio Generado, los saldos de la cuenta de patrimonio se integran por los siguientes conceptos:

#### Patrimonio Contribuido

Se compone de las aportaciones con fines permanentes del sector privado, público y externo que incrementan al Patrimonio del Ente Público, así como los efectos identificables y cuantificables que le afecten.

#### Patrimonio Generado

Corresponde a la suma de los resultados de la gestión de ejercicios anteriores, incluyendo las aplicadas a reservas, resultado del ejercicio corriente y los eventos identificables y cuantificables que le afectan, y al 31 de diciembre de 2019 presenta el siguiente saldo:

CUENTA	SALDO
RESULTADO DEL EJERCICIO (AHORRO /DESAHORRO)	-\$2,756.40
RESULTADO DE EJERCICIOS ANTERIORES	\$236,163.40
TOTAL	\$233,407.00



## UNIVERSIDAD TECNOLÓGICA DE HUEJOTZINGO

### NOTAS A LOS ESTADOS FINANCIEROS AL 31 DE DICIEMBRE DE 2019

CIFRAS EN MILES DE PESOS

#### 4) NOTAS AL ESTADO DE FLUJOS DE EFECTIVO

##### Efectivo y Equivalentes

La finalidad de este estado financiero es proveer información sobre el origen y aplicación de los recursos de la Universidad, proporcionando una base para evaluar la capacidad para generar efectivo y sus equivalentes, así como para utilizarlos, divididos en actividades de:

- Operación
- Inversión
- Financiamiento

Para el ejercicio fiscal 2019 el Estado de Flujo de Efectivo se elaboró conforme al Manual de Contabilidad Gubernamental y las Normas y Metodología para la Emisión de Información Financiera y Estructura de los Estados Financieros Básicos.

De conformidad con los artículos 21, 22 y 44 de la Ley General de Contabilidad Gubernamental, así como lo establecido en los Postulados Básicos de Contabilidad Gubernamental publicados en el Diario Oficial de la Federación el 20 de agosto de 2009, la información financiera de los ejercicios 2019 y 2018 se detalla a continuación:

Cuenta	2019	2018
Total	3,049.2	13.6

##### Adquisiciones de Bienes Muebles e Inmuebles

Cuenta	2019	2018
Total	-103.3	-7,668.0


**UNIVERSIDAD TECNOLÓGICA DE HUEJOTZINGO**
**NOTAS A LOS ESTADOS FINANCIEROS  
AL 31 DE DICIEMBRE DE 2019**

CIFRAS EN MILES DE PESOS

**Conciliación de los Flujos de Efectivo Netos de las Actividades de Operación y la  
cuenta de Ahorro/Desahorro antes de Rubros Extraordinarios.**
**Universidad Tecnológica de Huejotzingo  
ESTADO DE PUEBLA  
Conciliación de egresos Presupuestales**

EXERCICIO	2019	2018
<b>TOTAL DE EGRESOS PRESUPUESTARIOS</b>		
<b>2. MENOS EGRESOS PRESUPUESTARIOS NO CONTABLES</b>	\$103.30	\$8,015.60
2.1 MATERIAS PRIMAS Y MATERIALES DE PRODUCCIÓN Y COMERCIALIZACIÓN	\$0.00	\$0.00
2.2 MATERIALES Y SUMINISTROS	\$0.00	\$347.50
2.3 MOBILIARIO Y EQUIPO DE ADMINISTRACIÓN	\$96.20	\$4,703.20
2.4 MOBILIARIO Y EQUIPO EDUCACIONAL Y RECREATIVO	\$7.20	\$1,049.30
2.5 EQUIPO E INSTRUMENTAL MÉDICO Y DE LABORATORIO	\$0.00	\$0.00
2.6 VEHÍCULOS Y EQUIPO DE TRANSPORTE	\$0.00	\$0.00
2.7 EQUIPO DE DEFENSA Y SEGURIDAD	\$0.00	\$0.00
2.8 MAQUINARIA, OTROS EQUIPOS Y HERRAMIENTAS	\$0.00	\$1,913.60
2.9 ACTIVOS BIOLÓGICOS	\$0.00	\$0.00
2.10 BIENES INMUEBLES	\$0.00	\$0.00
2.11 ACTIVOS INTANGIBLES	\$0.00	\$1.90
2.12 OBRA PÚBLICA EN BIENES DE DOMINIO PÚBLICO	\$0.00	\$0.00
2.13 OBRA PÚBLICA EN BIENES PROPIOS	\$0.00	\$0.00
2.14 ACCIONES Y PARTICIPACIONES DE CAPITAL	\$0.00	\$0.00
2.15 COMPRA DE TÍTULOS Y VALORES	\$0.00	\$0.00
2.16 CONCESIÓN DE PRÉSTAMOS	\$0.00	\$0.00
2.17 INVERSIONES EN FIDEICOMISOS, MANDATOS Y OTROS ANÁLOGOS	\$0.00	\$0.00
2.18 PROVISIONES PARA CONTINGENCIAS Y OTRAS EROGACIONES ESPECIALES	\$0.00	\$0.00
2.19 AMORTIZACIÓN DE LA DEUDA PÚBLICA	\$0.00	\$0.00
2.20 ADEUDOS DE EJERCICIOS FISCALES ANTERIORES (ADEFAS)	\$0.00	\$0.00
2.21 OTROS EGRESOS PRESUPUESTARIOS NO CONTABLES	\$0.00	\$0.00
<b>3. MÁS GASTOS CONTABLES NO PRESUPUESTARIOS</b>	\$4,346.20	\$6,333.20
3.1 ESTIMACIONES, DEPRECIACIONES, DETERIOROS, OBSOLESCENCIA Y AMORTIZACIONES	\$4,346.20	\$6,333.20
3.2 PROVISIONES	\$0.00	\$0.00
3.3 DISMINUCIÓN DE INVENTARIOS	\$0.00	\$0.00
3.4 AUMENTO POR INSUFICIENCIA DE ESTIMACIONES POR PERDIDA O DETERIORO U OBSOLESCENCIA	\$0.00	\$0.00
3.5 AUMENTO POR INSUFICIENCIA DE PROVISIONES	\$0.00	\$0.00
3.6 OTROS GASTOS	\$0.00	\$0.00
3.7 OTROS GASTOS CONTABLES NO PRESUPUESTARIOS	\$0.00	\$0.00
<b>TOTAL DE EGRESOS CONTABLES</b>	<b>\$4,449.50</b>	<b>\$6,333.20</b>


**UNIVERSIDAD TECNOLÓGICA DE HUEJOTZINGO**
**NOTAS A LOS ESTADOS FINANCIEROS  
AL 31 DE DICIEMBRE DE 2019**

CIFRAS EN MILES DE PESOS

5. CONCILIACIÓN ENTRE LOS INGRESOS PRESUPUESTARIOS Y CONTABLES, ASÍ COMO ENTRE LOS EGRESOS PRESUPUESTARIOS Y LOS GASTOS CONTABLES.

**Universidad Tecnológica de Huejotzingo  
ESTADO DE PUEBLA**

Conciliación entre los Ingresos Presupuestarios y Contables al 31 de diciembre de 2019

<b>1. TOTAL DE INGRESOS PRESUPUESTARIOS</b>	<b>114,275.26</b>
<b>2. MÁS INGRESOS CONTABLES NO PRESUPUESTARIOS</b>	
2.1 INGRESOS FINANCIEROS	
2.2 INCREMENTO POR VARIACIÓN DE INVENTARIOS	
2.3 DISMINUCIÓN DEL EXCESO DE ESTIMACIONES POR PÉRDIDA O DETERIORO U OBSOLESCENCIA	
2.4 DISMINUCIÓN DEL EXCESO DE PROVISIONES	
2.5 OTROS INGRESOS Y BENEFICIOS VARIOS	
2.6 OTROS INGRESOS CONTABLES NO PRESUPUESTARIOS	
<b>3. MENOS INGRESOS PRESUPUESTARIOS NO CONTABLES</b>	
3.1 APROVECHAMIENTOS PATRIMONIALES	
3.2 INGRESOS DERIVADOS DE FINANCIAMIENTOS	
3.3 OTROS INGRESOS PRESUPUESTARIOS NO CONTABLES	
<b>3. TOTAL DE INGRESOS CONTABLES</b>	<b>114,275.26</b>



## UNIVERSIDAD TECNOLÓGICA DE HUEJOTZINGO

### NOTAS A LOS ESTADOS FINANCIEROS AL 31 DE DICIEMBRE DE 2019

CIFRAS EN MILES DE PESOS

## II. NOTAS DE MEMORIA

### Cuentas de Orden Contables y Presupuestarias

#### Contables

Registran eventos, que, si bien no representan hechos económico-financieros que alteren el patrimonio y por lo tanto los resultados de la Universidad Tecnológica de Huejutzingo, informan sobre circunstancias contingentes o eventuales de importancia respecto de éste, que en determinadas condiciones, pueden producir efectos patrimoniales en el mismo.


#### CUENTAS DE ORDEN PRESUPUESTARIAS Universidad Tecnológica de Huejutzingo

CUENTAS DE ORDEN PRESUPUESTARIAS	
<b>LEY DE INGRESOS</b>	
LEY DE INGRESOS ESTIMADA	\$105,400.00
LEY DE INGRESOS POR EJECUTAR	-\$41.90
MODIFICACIONES A LA LEY DE INGRESOS ESTIMADA	\$8,833.30
LEY DE INGRESOS DEVENGADA	\$114,275.20
LEY DE INGRESOS RECAUDADA	\$114,275.20
<b>PRESUPUESTO DE EGRESOS</b>	
PRESUPUESTO DE EGRESOS APROBADO	\$106,990.40
PRESUPUESTO DE EGRESOS POR EJERCER	\$3,011.10
MODIFICACIONES AL PRESUPUESTO DE EGRESOS APROBADO	\$8,833.30
PRESUPUESTO DE EGRESOS COMPROMETIDO	\$112,812.50
PRESUPUESTO DE EGRESOS DEVENGADO	\$112,812.50
PRESUPUESTO DE EGRESOS EJERCIDO	\$111,196,061.10

#### Cuentas de Orden Presupuestarias

Concepto	Importe
Ley de Ingresos Estimada	105,399.4
Modificaciones a la Ley de Ingresos Estimada	8,920.4
Ley de Ingresos Recaudada	114,275.2

Concepto	Importe
Presupuesto de Egresos Aprobado	106,990.5
Presupuesto de Egresos por Ejercer	3,011.1
Modificaciones al Presupuesto de Egresos Aprobado	8,833.3
Presupuesto de Egresos Devengado	112,812.5
Presupuesto de Egresos Pagado	111,196.1





## UNIVERSIDAD TECNOLÓGICA DE HUEJOTZINGO

### NOTAS A LOS ESTADOS FINANCIEROS AL 31 DE DICIEMBRE DE 2019

CIFRAS EN MILES DE PESOS

## III. NOTAS DE GESTIÓN ADMINISTRATIVA

### 1. INTRODUCCIÓN

De conformidad con lo que establece la Ley General de Contabilidad Gubernamental y los Lineamientos emitidos por el Consejo Nacional de Armonización Contable (CONAC) y demás disposiciones que establecen las diversas instancias que tienen injerencia en esta materia, la Universidad Tecnológica de Huejotzingo presenta los Estados Financieros correspondientes al mes de diciembre 2019.

Estos documentos expresan las transacciones y operaciones económicas realizadas por la Universidad de acuerdo a los principios y políticas contables mediante las cuales fueron elaborados los registros y la documentación financiera correspondiente.

Para una mayor exposición de la información financiera se incluyen diversas notas que amplían el contexto dentro del cual se generaron los datos.

### 2. PANORAMA ECONÓMICO

En consideración el entorno económico-laboral y educativo que rodea a la Universidad en los tres niveles: nacional, estatal y regional, la pertinencia del modelo educativo debe orientarse en principio a impulsar las capacidades de la institución en cuanto la formación de profesionistas y los servicios que la misma brinda a la sociedad, para fortalecer a los sectores dinámicos que detonan el desarrollo en su zona de influencia.

En términos de desarrollo económico, la región se caracteriza por ser un semillero de capital humano joven. Así mismo, comprende a empresas que en su mayoría, forman parte de industrias altamente exportadoras como el Sector Automotriz, una de las cadenas globales de valor de mayor relevancia, así como un número significativo de empresas de la Industria Textil de Puebla y Tlaxcala, que en su conjunto representan el 23.5% del sector en el país (Participación del valor agregado bruto de la Industria textil y del vestido, Cámara Textil Puebla-Tlaxcala, 2014). De igual manera, la presencia de la Industria Alimentaria en la región justifica la demanda de profesionistas que puedan sumarse a este sector en calidad de recurso humano o de emprendedores, así como de servicios tecnológicos para la innovación o mejora de procesos.



## UNIVERSIDAD TECNOLÓGICA DE HUEJOTZINGO

### NOTAS A LOS ESTADOS FINANCIEROS AL 31 DE DICIEMBRE DE 2019

CIFRAS EN MILES DE PESOS

#### 3. AUTORIZACIÓN E HISTORIA

Mediante publicación en el Periódico Oficial del Estado de Puebla tomo CCLXXXIV de fecha 28 de diciembre de 1998, el Honorable Congreso del Estado, decreta la creación de La Universidad Tecnológica de Huejotzingo.

Es una de las instituciones públicas de Educación Superior más importantes del Estado de Puebla por matrícula, infraestructura y calidad de los servicios educativos. Forma Técnicos Superiores Universitarios (TSU) (Nivel 5), así como Ingenieros (nivel 6), con estudios intensivos de 2 años, distribuidos en seis cuatrimestres, para el nivel 5 y un año 8 meses para la continuidad hacia el nivel 6, distribuidos en 5 cuatrimestres.

El modelo pedagógico de la Universidad Tecnológica de Huejotzingo, comprende un eje teórico-práctico, cuya distribución total del tiempo de estudios de los Programas Educativos, tiene como base un 70 por ciento de práctica y un 30 por ciento de teoría para TSU; así como un 60 por ciento de práctica y un 40 por ciento de teoría para la continuidad de Ingeniería.

Los programas educativos que actualmente se ofertan a nivel Técnico Superior Universitario (TSU) son ocho, mismos que se encuentran reconocidos por el Consejo de Acreditación de la Enseñanza de la Ingeniería (CACEI) y por el Consejo de Acreditación en la Enseñanza de la Contaduría y Administración (CACECA), organismos reconocidos por el Consejo para la Acreditación de la Educación Superior (COPAES). Lo anterior, muestra que el 100 por ciento de los alumnos de TSU son atendidos en programas educativos de calidad.

Programa Educativo	Acreditación por COPAES	
DMIP	Técnico Superior Universitario en Diseño y Moda Industrial área Producción	CACEI
MEI	Técnico Superior Universitario en Mecánica área Industrial	CACEI
MCT	Técnico Superior Universitario en Mecatrónica	CACEI
PAL	Técnico Superior Universitario en Procesos Alimentarios	CACEI
PIA	Técnico Superior Universitario en Procesos Industriales área Automotriz	CACEI
TIC	Técnico Superior Universitario en Tecnologías de la Información y Comunicación área Sistemas Informáticos	CACEI
AAEP	Técnico Superior Universitario en Administración área Administración y Evaluación de Proyectos	CACECA
DNM	Técnico Superior Universitario en Desarrollo de Negocios área Mercadotecnia	CACECA





## UNIVERSIDAD TECNOLÓGICA DE HUEJOTZINGO

### NOTAS A LOS ESTADOS FINANCIEROS AL 31 DE DICIEMBRE DE 2019

CIFRAS EN MILES DE PESOS

Cabe hacer mención que el programa de Mecatrónica, oferta las áreas de Instalaciones Eléctricas Eficientes, Automatización y Robótica, el programa de Tecnologías de la Información y Comunicación ofrece las áreas de Sistemas Informáticos y Multimedia y Comercio Electrónico, el programa de Diseño y Moda Industrial ofrece el área Producción y área de Calzado y Complementos, así mismo en el programa de Procesos Alimentarios se abrió el área alimentos gourmet.

Los programas que se ofertan para continuidad de estudios a nivel Ingeniería son ocho, los cuales aún se encuentran en vías para su acreditación.

#### Programa educativo nivel Ingeniería 2017

Sigla	Programa Educativo
IDTM	Ingeniería en Diseño Textil y Moda
IMM	Ingeniería en Metal Mecánica
IMECA	Ingeniería en Mecatrónica
IPA	Ingeniería en Procesos Alimentarios
IPOI	Ingeniería en Procesos y Operaciones Industriales
ITI	Ingeniería en Tecnologías de la Información
IGP	Ingeniería en Gestión de Proyectos
IDE	Ingeniería en Desarrollo Empresarial

Fuente: Universidad Tecnológica de Huejotzingo, Prontuario Estadístico, 2014-2015.

#### 4. ORGANIZACIÓN Y OBJETO SOCIAL

La Universidad Tecnológica de Huejotzingo tiene como objeto el ofrecer educación tecnológica de tipo superior que forme técnicos superiores universitarios con un sentido innovador que, incorporados a los avances científicos y tecnológicos, estén aptos para aplicar sus conocimientos a la solución creativa de problemas que se presenten en su región. Así también la realización de investigación científica y tecnológica que coadyuve al constante mejoramiento económico, social y cultural y permita elevar la calidad de vida de la comunidad, así como impulsar la producción industrial y de servicios de la Región.



## UNIVERSIDAD TECNOLÓGICA DE HUEJOTZINGO

### NOTAS A LOS ESTADOS FINANCIEROS AL 31 DE DICIEMBRE DE 2019

CIFRAS EN MILES DE PESOS

Es importante mencionar que la Universidad de acuerdo al Decreto de Creación es un Organismo Público Descentralizado del Gobierno del Estado, con personalidad jurídica y patrimonios propios, bajo el régimen fiscal como Persona Moral con fines no lucrativos, y obligaciones tributarias como retenedor del Impuesto Sobre la Renta (ISR) y cuotas de seguridad social de los trabajadores, así como retenedor del ISR de las personas físicas que prestan Servicios Personales Independientes a esta casa de estudios.

De conformidad al artículo 5 del Decreto de Creación la Universidad, tiene como máxima autoridad al Consejo Administrativo conformado por representantes del Gobierno del Estado (Presidente y dos vocales), tres representantes del Gobierno Federal (vocales), un representante del Gobierno Municipal (vocal), así como dos representantes del Sector Productivo y uno del sector Social de la Región (vocales); un Rector, un Abogado General, Secretarios, Directores de Área, Directores de Carrera, Subdirectores y Órganos Colegiados.

#### 5. BASES DE PREPARACIÓN DE LOS ESTADOS FINANCIEROS

La Universidad Tecnológica de Huejotzingo ha preparado los Estados Financieros con base en la Le General de Contabilidad Gubernamental, los Postulados Básicos de Contabilidad Gubernamental, Marco Conceptual de Contabilidad Gubernamental y Manual de Contabilidad Gubernamental emitidos por el Consejo Nacional de Armonización Contable (CONAC), adoptados y difundidos por el Consejo de Armonización Contable para el Estado Libre y Soberano de Puebla (CACEP).

#### 6. POLÍTICAS DE CONTABILIDAD SIGNIFICATIVAS

- a. Efectos de la Inflación en la Información Financiera
- b. Efectivo y Equivalentes de Efectivo

Incluyen depósitos bancarios y otras inversiones de gran liquidez, con riesgos de poca importancia por cambios en su valor.

- c. Inversiones Financieras

Esta casa de estudios no tiene contrato con Instituciones bancarias u análogas que administren recursos, para la obtención de beneficios financieros.

- d. Instrumentos financieros derivados

Esta casa de estudios no tiene instrumentos financieros derivados.



## UNIVERSIDAD TECNOLÓGICA DE HUEJOTZINGO

### NOTAS A LOS ESTADOS FINANCIEROS AL 31 DE DICIEMBRE DE 2019

CIFRAS EN MILES DE PESOS

#### e. Bienes Muebles e Inmuebles

Estos activos se valúan a su costo de adquisición, valor razonable o su equivalente en concordancia con el postulado básico de valuación, así como es estricto apego a las Principales Reglas de Registro y Valuación del Patrimonio, publicado en el Diario Oficial de la Federación el 27 de diciembre de 2017.

#### f. Provisiones

De conformidad al Acuerdo por el que se emiten las Normas y Metodología para la determinación de los Momentos Contables se reconoce una obligación de pago a favor de terceros por la recepción de conformidad de bienes, servicios y obras oportunamente contratados; así como de las obligaciones que derivan de tratados, leyes, decretos, resoluciones y sentencias definitivas.

#### g. Beneficios a los Empleados

La Universidad Tecnológica de Huejutzingo, no ha reconocido en una reserva especial en beneficio de los empleados, ya que no se ha contratado los servicios profesionales para el cálculo actuarial de dichos beneficios.

#### h. Patrimonio

En concordancia a la Política reflejada en el inciso e), el registro y valuación del Patrimonio se realiza en apego a la Norma publicada en el Diario Oficial de la Federación el 27 de diciembre de 2017.

#### i. Reconocimiento de Ingresos

Las ministraciones de recursos entregadas por la Secretaría de Finanzas y Administración del Gobierno del Estado de Puebla a la Universidad, se reconocen como Subsidio Ordinario Estatal y Captación de Derechos, los entregados por la Federación se reconocen como Subsidio Ordinario Federal; los fondos extraordinarios como Programa de Mejoramiento del Profesorado (PRODEP), Programa para el Desarrollo Profesional Docente (PFCE), todos los mencionados se registran en el momento en que se recibe el efectivo.

#### j. Reconocimiento de Gastos

Se reconocen en el momento en que se devengan, previa autorización y verificación de la existencia de suficiencia presupuestal, y se aplican en cumplimiento al Programa Presupuestario y al Presupuesto de Egresos aprobado



## UNIVERSIDAD TECNOLÓGICA DE HUEJOTZINGO

### NOTAS A LOS ESTADOS FINANCIEROS AL 31 DE DICIEMBRE DE 2019

CIFRAS EN MILES DE PESOS

#### 7. POSICIÓN EN MONEDA EXTRANJERA Y PROTECCIÓN POR RIESGO CAMBIARIO

Al respecto de este tópico, la Universidad no realiza operaciones en moneda extranjera, por lo que no representa un riesgo para la economía de la institución.

#### 8. REPORTE ANALÍTICO DEL ACTIVO

Estado Analítico del Activo, su finalidad es mostrar el comportamiento de los fondos, valores, derechos y bienes debidamente identificados y cuantificados en términos monetarios, que dispone la Universidad para realizar sus actividades, entre el inicio y el fin del período.

#### 9. FIDEICOMISOS, MANDATOS Y ANÁLOGOS

Es importante expresar que durante el ejercicio fiscal 2018, esta Institución educativa, no realizó algún acto jurídico en el que forme parte de un fideicomiso.

#### 10. REPORTE DE LA RECAUDACIÓN

Es importante mencionar que como organismo descentralizado del Gobierno del Estado, esta Casa de Estudios está obligada a la rendición de cuentas y el manejo transparente del recurso que se administra en la misma, por lo que se reporta de forma mensual a las Entidades Fiscalizadoras, así como se publica la información en la página de internet de la Universidad.

#### 11. INFORMACIÓN SOBRE LA DEUDA Y EL REPORTE ANALÍTICO DEL DEUDA

Estado Analítico de la Deuda y otros Pasivos, su finalidad es mostrar las obligaciones de la Universidad, al inicio y fin de cada período, derivadas del endeudamiento interno y externo, realizado en el marco de la legislación vigente, así como suministrar a los usuarios información analítica relevante sobre la variación de la deuda del ente público entre el inicio y el fin del período, ya sea que tenga su origen en operaciones de crédito público (deuda pública) o en cualquier otro tipo de endeudamiento.

#### 12. CALIFICACIONES OTORGADAS

No se ha realizado transacción alguna, mediante la cual la Universidad sea sujeta a una clasificación crediticia.



## UNIVERSIDAD TECNOLÓGICA DE HUEJOTZINGO

NOTAS A LOS ESTADOS FINANCIEROS  
AL 31 DE DICIEMBRE DE 2019

CIFRAS EN MILES DE PESOS

### 13. PROCESO DE MEJORA

La Universidad tiene como política, el manejo óptimo de los recursos, mediante una buena administración, buscando siempre otorgar a los alumnos los recursos humanos y materiales de calidad, con la finalidad de contribuir a la excelente formación académica que se les proporciona.

### 14. INFORMACIÓN POR SEGMENTOS

Como se puede observar mediante las presentes notas y los estados financieros, presupuestales y programáticos que le acompañan, el 80% de los recursos está destinado al pago del Recurso Humano, en el cual el grueso del mencionado está representado por el personal docente que es la materia prima de esta Institución.

### 15. EVENTOS POSTERIORES AL CIERRE

No aplica

### 16. PARTES RELACIONADAS

### 17. RESPONSABILIDAD SOBRE LA PRESENTACIÓN RAZONABLE DE LA INFORMACIÓN CONTABLE

Sin información que presentar.

"Bajo protesta de decir verdad, declaramos que los Estados Financieros y sus Notas, son razonablemente correctos y son responsabilidad del emisor".

  
MC. Flaco Luis Torreblanca Coello  
Rector.

  
Mtro. Isaac Ramírez Ayuso.  
Encargado de la Dirección de  
Administración y Finanzas.



**Cuenta Pública 2019**  
**Estado analítico del ejercicio del presupuesto de egresos:**  
**Por clasificación económica (por tipo de gasto)**  
**Del 1o. de Enero al 31 de Diciembre de 2019**  
**Miles de Pesos**




Ente Público: UNIVERSIDAD TECNOLÓGICA DE HUEJOTZINGO

Concepto	Egresos					Subejercicio
	Aprobado	Ampliaciones/ (Reducciones)	Modificado	Devengado	Pagado	
	1	2	3 = (1 + 2)	4	5	
Gasto Corriente	\$106,990.4	\$9,531.7	\$115,522.1	\$112,709.2	\$111,092.7	\$2,812.9
Gasto de Capital	\$0.0	\$301.5	\$301.5	\$103.3	\$103.3	\$198.2
Amortización de la Deuda y Disminución de Pasivos	\$0.0	\$0.0	\$0.0	\$0.0	\$0.0	\$0.0
Pensiones y Jubilaciones	\$0.0	\$0.0	\$0.0	\$0.0	\$0.0	\$0.0
Participaciones	\$0.0	\$0.0	\$0.0	\$0.0	\$0.0	\$0.0
<b>Total del Gasto</b>	<b>\$106,990.4</b>	<b>\$8,833.2</b>	<b>\$115,823.6</b>	<b>\$112,812.5</b>	<b>\$111,196.0</b>	<b>\$3,011.1</b>

Bajo protesta de decir verdad declaramos que los Estados Financieros y sus notas, son razonablemente correctos y son responsabilidad del emisor

La suma de los parciales puede no coincidir con el total, debido al redondeo.


---

**ISAAC RAMÍREZ AYUSO**  
 ENCARGADO DE LA DIRECCIÓN DE ADMINISTRACIÓN Y FINANZAS


---

**CECILIA ORTÍZ GONZÁLEZ**  
 JEFA DEL DEPARTAMENTO DE PROGRAMACIÓN Y PRESUPUESTO



Del 1o. de Enero al 31 de Diciembre de 2019

Miles de Pesos

Ente Público: **UNIVERSIDAD TECNOLÓGICA DE HUEJOTZINGO**

Concepto	Egresos					Subejercicio
	Aprobado	Ampliaciones/ (Reducciones)	Modificado	Devengado	Pagado	
	1	2	3 = (1 + 2)	4	5	
<b>Servicios Personales</b>	\$86,267.6	\$5,184.6	\$91,452.2	\$91,452.2	\$90,162.6	\$0.0
Remuneraciones al Personal de Carácter Permanente	\$31,894.7	\$4,147.7	\$36,142.4	\$36,142.4	\$36,142.4	\$0.0
Remuneraciones al Personal de Carácter Transitorio	\$26,617.6	-\$959.8	\$25,657.8	\$25,657.8	\$25,657.8	\$0.0
Remuneraciones Adicionales y Especiales	\$7,567.9	\$1,729.3	\$9,297.2	\$9,297.2	\$9,297.2	\$0.0
Seguridad Social	\$15,303.8	-\$105.2	\$15,197.6	\$15,197.6	\$13,908.1	\$0.0
Otras Prestaciones Sociales y Económicas	\$4,783.6	\$373.6	\$5,157.2	\$5,157.2	\$5,157.1	\$0.0
Previsiones	\$0.0	\$0.0	\$0.0	\$0.0	\$0.0	\$0.0
Pago de Estímulos a Servidores Públicos	\$0.0	\$0.0	\$0.0	\$0.0	\$0.0	\$0.0
<b>Materiales y Suministros</b>	\$2,538.0	-\$445.9	\$2,092.1	\$2,012.3	\$2,012.3	\$79.8
Materiales de Administración, Emisión de Documentos y Artículos Oficiales	\$1,051.8	-\$320.5	\$741.3	\$653.6	\$653.6	\$77.7
Alimentos y Utensilios	\$131.4	-\$74.0	\$57.4	\$57.4	\$57.4	\$0.0
Materias Primas y Materiales de Producción y Comercialización	\$0.0	\$0.0	\$0.0	\$0.0	\$0.0	\$0.0
Materiales y Artículos de Construcción y de Reparación	\$99.9	\$98.4	\$198.3	\$196.2	\$196.2	\$2.1
Productos Químicos, Farmacéuticos y de Laboratorio	\$85.1	-\$55.8	\$29.3	\$29.3	\$29.3	\$0.0
Combustibles, Lubricantes y Aditivos	\$616.5	-\$76.1	\$540.4	\$540.4	\$540.4	\$0.0
Vestuario, Blancos, Prendas de Protección y Artículos Deportivos	\$159.6	-\$134.6	\$25.0	\$25.0	\$25.0	\$0.0
Materiales y Suministros Para Seguridad	\$0.0	\$0.0	\$0.0	\$0.0	\$0.0	\$0.0
Herramientas, Refacciones y Accesorios Menores	\$383.7	\$116.7	\$500.4	\$500.4	\$500.4	\$0.0
<b>Servicios Generales</b>	\$16,910.7	\$2,249.7	\$18,160.4	\$17,319.5	\$16,992.6	\$840.9
Servicios Básicos	\$2,389.4	-\$407.8	\$1,981.6	\$1,981.5	\$1,981.5	\$0.1
Servicios de Arrendamiento	\$735.8	\$103.4	\$839.2	\$769.3	\$769.3	\$69.9
Servicios Profesionales, Científicos, Técnicos y Otros Servicios	\$3,383.7	\$267.4	\$3,651.1	\$3,354.2	\$3,354.2	\$296.9
Servicios Financieros, Bancarios y Comerciales	\$296.8	\$68.8	\$365.6	\$364.9	\$364.9	\$0.7
Servicios de Instalación, Reparación, Mantenimiento y Conservación	\$3,038.8	\$1,775.0	\$4,813.8	\$4,737.1	\$4,737.1	\$76.7
Servicios de Comunicación Social y Publicidad	\$251.5	-\$2.5	\$249.0	\$249.0	\$249.0	\$0.0
Servicios de Traslado y Viáticos	\$434.2	-\$89.3	\$344.9	\$304.9	\$304.9	\$40.0
Servicios Oficiales	\$555.1	-\$26.3	\$528.8	\$401.8	\$401.8	\$127.0
Otros Servicios Generales	\$4,825.4	\$561.0	\$5,386.4	\$5,156.8	\$4,829.9	\$229.6
<b>Transferencias, Asignaciones, Subsidios y Otras Ayudas</b>	\$2,274.1	\$1,543.3	\$3,817.4	\$1,925.2	\$1,925.2	\$1,892.2
Transferencias Internas y Asignaciones al Sector Público	\$0.0	\$1,358.4	\$1,358.4	\$1,358.4	\$1,358.4	\$0.0
Transferencias al Resto del Sector Público	\$0.0	\$0.0	\$0.0	\$0.0	\$0.0	\$0.0
Subsidios y Subvenciones	\$0.0	\$0.0	\$0.0	\$0.0	\$0.0	\$0.0
Ayudas Sociales	\$2,274.1	\$184.9	\$2,459.0	\$566.8	\$566.8	\$1,892.2
Pensiones y Jubilaciones	\$0.0	\$0.0	\$0.0	\$0.0	\$0.0	\$0.0
Transferencias a Fideicomisos, Mandatos y Otros Análogos	\$0.0	\$0.0	\$0.0	\$0.0	\$0.0	\$0.0
Transferencias a la Seguridad Social	\$0.0	\$0.0	\$0.0	\$0.0	\$0.0	\$0.0
Donativos	\$0.0	\$0.0	\$0.0	\$0.0	\$0.0	\$0.0
Transferencias al Exterior	\$0.0	\$0.0	\$0.0	\$0.0	\$0.0	\$0.0
<b>Bienes Muebles, Inmuebles e Intangibles</b>	\$0.0	\$301.5	\$301.5	\$103.3	\$103.3	\$198.2
Mobiliario y Equipo de Administración	\$0.0	\$232.8	\$232.8	\$95.2	\$95.2	\$136.6

Del 1o. de Enero al 31 de Diciembre de 2019

Miles de Pesos

Concepto	Egresos					Subejercicio
	Aprobado	Ampliaciones/ (Reducciones)	Modificado	Devengado	Pagado	
	1	2	3 = (1 + 2)	4	5	
Mobiliario y Equipo Educacional y Recreativo	\$0.0	\$8.7	\$8.7	\$7.1	\$7.1	\$1.6
Equipo e Instrumental Médico y de Laboratorio	\$0.0	\$0.0	\$0.0	\$0.0	\$0.0	\$0.0
Vehículos y Equipo de Transporte	\$0.0	\$0.0	\$0.0	\$0.0	\$0.0	\$0.0
Equipo de Defensa y Seguridad	\$0.0	\$0.0	\$0.0	\$0.0	\$0.0	\$0.0
Maquinaria, Otros Equipos y Herramientas	\$0.0	\$0.0	\$0.0	\$0.0	\$0.0	\$0.0
Activos Biológicos	\$0.0	\$0.0	\$0.0	\$0.0	\$0.0	\$0.0
Bienes Inmuebles	\$0.0	\$0.0	\$0.0	\$0.0	\$0.0	\$0.0
Activos Intangibles	\$0.0	\$60.0	\$60.0	\$0.0	\$0.0	\$60.0
<b>Inversión Pública</b>	<b>\$0.0</b>	<b>\$0.0</b>	<b>\$0.0</b>	<b>\$0.0</b>	<b>\$0.0</b>	<b>\$0.0</b>
Obra Pública en Bienes de Dominio Público	\$0.0	\$0.0	\$0.0	\$0.0	\$0.0	\$0.0
Obra Pública en Bienes Propios	\$0.0	\$0.0	\$0.0	\$0.0	\$0.0	\$0.0
Proyectos Productivos y Acciones de Fomento	\$0.0	\$0.0	\$0.0	\$0.0	\$0.0	\$0.0
<b>Inversiones Financieras y Otras Provisiones</b>	<b>\$0.0</b>	<b>\$0.0</b>	<b>\$0.0</b>	<b>\$0.0</b>	<b>\$0.0</b>	<b>\$0.0</b>
Inversiones Para el Fomento de Actividades Productivas.	\$0.0	\$0.0	\$0.0	\$0.0	\$0.0	\$0.0
Acciones y Participaciones de Capital	\$0.0	\$0.0	\$0.0	\$0.0	\$0.0	\$0.0
Compra de Títulos y Valores	\$0.0	\$0.0	\$0.0	\$0.0	\$0.0	\$0.0
Concesión de Préstamos	\$0.0	\$0.0	\$0.0	\$0.0	\$0.0	\$0.0
Inversiones en Fideicomisos, Mandatos y Otros Análogos	\$0.0	\$0.0	\$0.0	\$0.0	\$0.0	\$0.0
Otras Inversiones Financieras	\$0.0	\$0.0	\$0.0	\$0.0	\$0.0	\$0.0
Provisiones para Contingencias y Otras Erogaciones Especiales	\$0.0	\$0.0	\$0.0	\$0.0	\$0.0	\$0.0
<b>Participaciones y Aportaciones</b>	<b>\$0.0</b>	<b>\$0.0</b>	<b>\$0.0</b>	<b>\$0.0</b>	<b>\$0.0</b>	<b>\$0.0</b>
Participaciones	\$0.0	\$0.0	\$0.0	\$0.0	\$0.0	\$0.0
Aportaciones	\$0.0	\$0.0	\$0.0	\$0.0	\$0.0	\$0.0
Convenios	\$0.0	\$0.0	\$0.0	\$0.0	\$0.0	\$0.0
<b>Deuda Pública</b>	<b>\$0.0</b>	<b>\$0.0</b>	<b>\$0.0</b>	<b>\$0.0</b>	<b>\$0.0</b>	<b>\$0.0</b>
Amortización de la Deuda Pública	\$0.0	\$0.0	\$0.0	\$0.0	\$0.0	\$0.0
Intereses de la Deuda Pública	\$0.0	\$0.0	\$0.0	\$0.0	\$0.0	\$0.0
Comisiones de la Deuda Pública	\$0.0	\$0.0	\$0.0	\$0.0	\$0.0	\$0.0
Gastos de la Deuda Pública	\$0.0	\$0.0	\$0.0	\$0.0	\$0.0	\$0.0
Costo por Coberturas	\$0.0	\$0.0	\$0.0	\$0.0	\$0.0	\$0.0
Apoyos Financieros	\$0.0	\$0.0	\$0.0	\$0.0	\$0.0	\$0.0
Adeudos de Ejercicios Fiscales Anteriores (Adefas)	\$0.0	\$0.0	\$0.0	\$0.0	\$0.0	\$0.0
<b>Total del Gasto</b>	<b>\$106,990.4</b>	<b>\$8,833.2</b>	<b>\$115,823.6</b>	<b>\$112,812.5</b>	<b>\$111,196.0</b>	<b>\$3,011.1</b>


Bajo protesta de decir verdad declaramos que los Estados Financieros y sus notas, son razonablemente correctos y son responsabilidad del emisor

La suma de los parciales puede no coincidir con el total, debido al redondeo.



ISAAC RAMÍREZ AYUSO

ENCARGADO DE LA DIRECCIÓN DE ADMINISTRACIÓN Y  
FINANZAS



CECILIA ORTÍZ GONZÁLEZ

JEFA DEL DEPARTAMENTO DE PROGRAMACIÓN Y  
PRESUPUESTO





Gobierno  
de Puebla

## Cuenta Pública 2019

Estado analítico del ejercicio del presupuesto de egresos:  
Por clasificación administrativa

Del 1o. de Enero al 31 de Diciembre de 2019

Miles de Pesos



Ente Público: UNIVERSIDAD TECNOLÓGICA DE HUEJOTZINGO

Concepto	Egresos					Subejercicio
	Aprobado	Ampliaciones/ (Reducciones)	Modificado	Devengado	Pagado	
	1	2	3 = (1 + 2)	4	5	
UNIVERSIDAD TECNOLÓGICA DE HUEJOTZINGO	\$106,690.4	\$8,833.2	\$115,823.6	\$112,812.5	\$111,196.0	\$3,011.1
<b>Total del Gasto</b>	<b>\$106,690.4</b>	<b>\$8,833.2</b>	<b>\$115,823.6</b>	<b>\$112,812.5</b>	<b>\$111,196.0</b>	<b>\$3,011.1</b>

Bajo protesta de decir verdad declaramos que los Estados Financieros y sus notas, son razonablemente correctos y son responsabilidad del emisor

La suma de los parciales puede no coincidir con el total, debido al redondeo.

ISAAC RAMÍREZ AYUSO

ENCARGADO DE LA DIRECCIÓN DE ADMINISTRACIÓN Y  
FINANZAS

CECILIA ORTÍZ GONZÁLEZ

JEFA DEL DEPARTAMENTO DE PROGRAMACIÓN Y  
PRESUPUESTO





**Cuenta Pública 2019**  
**Estado analítico del ejercicio del presupuesto de egresos: Por**  
**clasificación funcional (Finalidad y Función)**  
**Del 1o. de Enero al 31 de Diciembre de 2019**  
**Miles de Pesos**

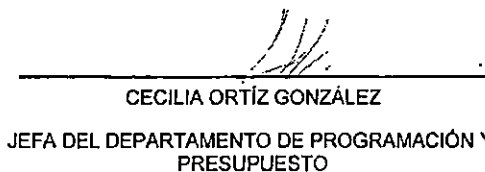


Concepto	Egresos					Subejercicio
	Aprobado	Ampliaciones/ (Reducciones)	Modificado	Devengado	Pagado	
	1	2	3 = (1 + 2)	4	5	
Transferencias, Participaciones y Aportaciones entre Diferentes Niveles y Ordenes de Gobierno	\$0.0	\$0.0	\$0.0	\$0.0	\$0.0	\$0.0
Saneamiento del Sistema Financiero	\$0.0	\$0.0	\$0.0	\$0.0	\$0.0	\$0.0
Adeudos de Ejercicios Fiscales Anteriores	\$0.0	\$0.0	\$0.0	\$0.0	\$0.0	\$0.0
<b>Total del Gasto</b>	<b>\$106,990.4</b>	<b>\$8,833.2</b>	<b>\$115,823.6</b>	<b>\$112,812.5</b>	<b>\$111,186.0</b>	<b>\$3,011.1</b>

Bajo protesta de decir verdad declaramos que los Estados Financieros y sus notas, son razonablemente correctos y son responsabilidad del emisor

La suma de los parciales puede no coincidir con el total, debido al redondeo.

  
 \_\_\_\_\_  
**ISAAC RAMÍREZ AYUSO**  
 ENCARGADO DE LA DIRECCIÓN DE ADMINISTRACIÓN Y FINANZAS

  
 \_\_\_\_\_  
**CECILIA ORTÍZ GONZÁLEZ**  
 JEFA DEL DEPARTAMENTO DE PROGRAMACIÓN Y PRESUPUESTO



Cuenta Pública 2019  
Endeudamiento neto  
Del 1o. de Enero al 31 de Diciembre de 2019  
Miles de Pesos




Ente Público: UNIVERSIDAD TECNOLÓGICA DE HUEJOTZINGO


Identificación de Crédito o Instrumento	Contratación/Colocación	Amortización	Endeudamiento Neto
	A	B	C = A - B
<b>Creditos Bancarios</b>			
Total Créditos Bancarios	\$0.0	\$0.0	\$0.0
<b>Otros Instrumentos de Deuda</b>			
Total Otros Instrumentos de Deuda	\$0.0	\$0.0	\$0.0
<b>TOTAL</b>	<b>\$0.0</b>	<b>\$0.0</b>	<b>\$0.0</b>

Bajo protesta de decir verdad declaramos que los Estados Financieros y sus notas, son razonablemente correctos y son responsabilidad del emisor  
La suma de los parciales puede no coincidir con el total, debido al redondeo.

  
\_\_\_\_\_  
ISAAC RAMÍREZ AYUSO  
ENCARGADO DE LA DIRECCIÓN DE ADMINISTRACIÓN Y FINANZAS

  
\_\_\_\_\_  
CECILIA ORTÍZ GONZÁLEZ  
JEFA DEL DEPARTAMENTO DE PROGRAMACIÓN Y PRESUPUESTO







Cuenta Pública 2019  
Intereses de la deuda  
Del 1o. de Enero al 31 de Diciembre de 2019  
Miles de Pesos



Ente Público: UNIVERSIDAD TECNOLÓGICA DE HUEJOTZINGO


Identificación de Crédito o Instrumento	Devengado	Pagado
<b>Creditos Bancarios</b>		
Descripción	\$0.0	\$0.0
<b>Total Créditos Bancarios</b>	<b>\$0.0</b>	<b>\$0.0</b>
<b>Otros Instrumentos de Deuda</b>		
<b>Total Otros Instrumentos de Deuda</b>	<b>\$0.0</b>	<b>\$0.0</b>
<b>TOTAL</b>	<b>\$0.0</b>	<b>\$0.0</b>

Bajo protesta de decir verdad declaramos que los Estados Financieros y sus notas, son razonablemente correctos y son responsabilidad del emisor

La suma de los parciales puede no coincidir con el total, debido al redondeo.

  
ISAAC RAMÍREZ AYUSO

ENCARGADO DE LA DIRECCIÓN DE ADMINISTRACIÓN Y FINANZAS

  
CECILIA ÓRTIZ GONZÁLEZ

JEFA DEL DEPARTAMENTO DE PROGRAMACIÓN Y PRESUPUESTO

Ente Público: UNIVERSIDAD TECNOLÓGICA DE HUEJOTZINGO

Rubro de Ingresos	Ingreso					Diferencia
	Estimado	Ampliaciones y Reducciones	Modificado	Devengado	Recaudado	
	1	2	3 = (1 + 2)	4	5	
Impuestos	\$0.0	\$0.0	\$0.0	\$0.0	\$0.0	\$0.0
Cuotas y Aportaciones de Seguridad Social	\$0.0	\$0.0	\$0.0	\$0.0	\$0.0	\$0.0
Contribuciones de Mejoras	\$0.0	\$0.0	\$0.0	\$0.0	\$0.0	\$0.0
Derechos	\$0.0	\$0.0	\$0.0	\$0.0	\$0.0	\$0.0
Productos	\$0.0	\$50.1	\$50.1	\$50.1	\$50.1	\$50.1
Aprovechamientos	\$0.0	\$0.0	\$0.0	\$0.0	\$0.0	\$0.0
Ingresos por Ventas de Bienes, Prestación de Servicios y otros Ingresos	\$2,034.9	\$1,446.1	\$3,481.0	\$3,481.0	\$3,481.0	\$1,446.1
Participaciones, Aportaciones, Convenios, Incentivos derivados de la Colaboración Fiscal y Fondos distintos de Aportaciones	\$0.0	\$0.0	\$0.0	\$0.0	\$0.0	\$0.0
Transferencias, Asignaciones, Subsidios y Subvenciones, y Pensiones y Jubilaciones	\$103,365.1	\$7,424.2	\$110,769.3	\$110,744.1	\$110,744.1	\$7,379.0
Ingresos Derivados de Financiamientos	\$0.0	\$0.0	\$0.0	\$0.0	\$0.0	\$0.0
<b>Total</b>	<b>\$105,400.0</b>	<b>\$8,920.4</b>	<b>\$114,320.4</b>	<b>\$114,275.2</b>	<b>\$114,275.2</b>	<b>\$8,875.2</b>
					Ingresos excedentes <sup>1</sup>	

Miles de Pesos

Estado Analítico de Ingresos Por Fuente de Financiamiento	Ingreso					Diferencia
	Estimado	Ampliaciones y Reducciones	Modificado	Devengado	Recaudado	
	1	2	3 = (1 + 2)	4	5	
<b>Ingresos del Poder Ejecutivo Federal o Estatal y de los Municipios</b>	\$0.0	\$0.0	\$0.0	\$0.0	\$0.0	\$0.0
Impuestos	\$0.0	\$0.0	\$0.0	\$0.0	\$0.0	\$0.0
Cuotas y Aportaciones de Seguridad Social	\$0.0	\$0.0	\$0.0	\$0.0	\$0.0	\$0.0
Contribuciones de Mejoras	\$0.0	\$0.0	\$0.0	\$0.0	\$0.0	\$0.0
Derechos	\$0.0	\$0.0	\$0.0	\$0.0	\$0.0	\$0.0
Productos	\$0.0	\$0.0	\$0.0	\$0.0	\$0.0	\$0.0
Aprovechamientos	\$0.0	\$0.0	\$0.0	\$0.0	\$0.0	\$0.0
Participaciones, Aportaciones, Convenios, Incentivos derivados de la Colaboración Fiscal y Fondos distintos de Aportaciones	\$0.0	\$0.0	\$0.0	\$0.0	\$0.0	\$0.0
Transferencias, Asignaciones, Subsidios y Subvenciones, y Pensiones y Jubilaciones	\$0.0	\$0.0	\$0.0	\$0.0	\$0.0	\$0.0
<b>Ingresos de los Entes Públicos de los Poderes Legislativo y Judicial, de los Organismos Autónomos y del Sector Paraestatal o Paramunicipal, así como las empresas Productivas del Estado</b>	\$105,400.0	\$8,820.4	\$114,320.4	\$114,275.2	\$114,275.2	\$8,875.2
Cuotas y Aportaciones de Seguridad Social	\$0.0	\$0.0	\$0.0	\$0.0	\$0.0	\$0.0
Productos	\$0.0	\$50.1	\$50.1	\$50.1	\$50.1	\$50.1
Ingresos por Ventas de Bienes, Prestación de Servicios y otros Ingresos	\$2,034.9	\$1,446.1	\$3,481.0	\$3,481.0	\$3,481.0	\$1,446.1
Transferencias, Asignaciones, Subsidios y Subvenciones, y Pensiones y Jubilaciones	\$103,365.1	\$7,424.2	\$110,789.3	\$110,744.1	\$110,744.1	\$7,379.0
<b>Ingresos derivados de financiamiento</b>	\$0.0	\$0.0	\$0.0	\$0.0	\$0.0	\$0.0
Ingresos Derivados de Financiamientos	\$0.0	\$0.0	\$0.0	\$0.0	\$0.0	\$0.0
<b>Total</b>	<b>\$105,400.0</b>	<b>\$8,820.4</b>	<b>\$114,320.4</b>	<b>\$114,275.2</b>	<b>\$114,275.2</b>	<b>\$8,875.2</b>
					Ingresos excedentes <sup>1</sup>	

1. Los ingresos excedentes se presentan para efectos de cumplimiento de la Ley General de Contabilidad Gubernamental y el importe reflejado debe ser siempre mayor a cero

Bajo protesta de decir verdad declaramos que los Estados Financieros y sus notas, son razonablemente correctos y son responsabilidad del emisor

La suma de los parciales puede no coincidir con el total, debido al redondeo.



ISAAC RAMÍREZ AYUSO

ENCARGADO DE LA DIRECCIÓN DE ADMINISTRACIÓN Y FINANZAS



CECILIA ORTÍZ GONZÁLEZ

JEFA DEL DEPARTAMENTO DE PROGRAMACIÓN Y PRESUPUESTO



Gobierno  
de Puebla

Cuenta Pública 2019  
Indicadores de postura fiscal  
Del 1o. de Enero al 31 de Diciembre de 2019  
Miles de Pesos



UNIVERSIDAD  
TECNOLOGICA  
DE HUEJOTZINGO

Ente Público: UNIVERSIDAD TECNOLÓGICA DE HUEJOTZINGO

Concepto	Estimado	Devengado	Pagado <sup>3</sup>
<b>I. Ingresos Presupuestarios (I=1+2)</b>	\$105,400.0	\$114,275.2	\$114,275.2
1 Ingresos del Gobierno de la Entidad Federativa <sup>1</sup>	\$0.0	\$0.0	\$0.0
2 Ingresos del Sector Paraestatal <sup>1</sup>	\$105,400.0	\$114,275.2	\$114,275.2
<b>II. Egresos Presupuestarios (II=3+4)</b>	\$106,990.4	\$112,812.5	\$111,196.0
3 Egresos del Gobierno de la Entidad Federativa <sup>2</sup>	\$0.0	\$0.0	\$0.0
4 Egresos del Sector Paraestatal <sup>2</sup>	\$106,990.4	\$112,812.5	\$111,196.0
<b>III. Balance Presupuestario (Superávit o Déficit) (III = I - II)</b>	-\$1,590.4	\$1,462.7	\$3,079.2

Concepto	Estimado	Devengado	Pagado <sup>3</sup>
<b>III. Balance presupuestario (Superávit o Déficit)</b>	-\$1,590.4	\$1,462.7	\$3,079.2
<b>IV. Intereses, Comisiones y Gastos de la Deuda</b>	\$0.0	\$0.0	\$0.0
<b>V. Balance Primario (Superávit o Déficit) (V= III - IV)</b>	-\$1,590.4	\$1,462.7	\$3,079.2

Concepto	Estimado	Devengado	Pagado <sup>3</sup>
<b>A. Financiamiento</b>	\$0.0	\$0.0	\$0.0
<b>B. Amortización de la deuda</b>	\$0.0	\$0.0	\$0.0
<b>C. Endeudamiento ó desendeudamiento (C = A - B)</b>	\$0.0	\$0.0	\$0.0

1. Los Ingresos que se presentan son los ingresos presupuestarios totales sin incluir los ingresos por financiamientos. Los Ingresos del Gobierno de la Entidad Federativa corresponden a los del Poder Ejecutivo, Legislativo, Judicial y Autónomos
2. Los egresos que se presentan son los egresos presupuestarios totales sin incluir los egresos por amortización. Los egresos del Gobierno de la Entidad Federativa corresponden a los del Poder Ejecutivo, Legislativo, Judicial y Órganos Autónomos
3. Para Ingresos se reportan los ingresos recaudados; para egresos se reportan los egresos pagados

Bajo protesta de decir verdad declaramos que los Estados Financieros y sus notas, son razonablemente correctos y son responsabilidad del emisor

La suma de los parciales puede no coincidir con el total, debido al redondeo.

ISAAC RAMÍREZ AYUSO

ENCARGADO DE LA DIRECCIÓN DE ADMINISTRACIÓN Y  
FINANZAS

CECILIA ORTÍZ GONZÁLEZ

JEFA DEL DEPARTAMENTO DE PROGRAMACIÓN Y  
PRESUPUESTO





Gobierno  
de Puebla

Cuenta Pública 2019  
Gasto por categoría programática  
Del 1o. de Enero al 31 de Diciembre de 2019  
Miles de Pesos



Ente Público: UNIVERSIDAD TECNOLÓGICA DE HUEJOTZINGO

Concepto	Egresos					Subejercicio
	Aprobado	Ampliaciones/ (Reducciones)	Modificado	Devengado	Pagado	
	1	2	3 = (1 + 2)	4	5	6 = (3 - 4)
Programas	\$106,990.4	\$8,833.2	\$115,823.6	\$112,812.5	\$111,196.0	\$3,011.1
*Subsidios: Sector Social y Privado o Entidades Federativas y Municipios	\$0.0	\$0.0	\$0.0	\$0.0	\$0.0	\$0.0
*Desempeño de las Funciones	\$106,990.4	\$8,833.2	\$115,823.6	\$112,812.5	\$111,196.0	\$3,011.1
*Prestación de Servicios Públicos	\$106,990.4	\$8,833.2	\$115,823.6	\$112,812.5	\$111,196.0	\$3,011.1
*Administrativos y de Apoyo	\$0.0	\$0.0	\$0.0	\$0.0	\$0.0	\$0.0
*Compromisos	\$0.0	\$0.0	\$0.0	\$0.0	\$0.0	\$0.0
*Obligaciones	\$0.0	\$0.0	\$0.0	\$0.0	\$0.0	\$0.0
*Programas de Gasto Federalizado (Gobierno Federal)	\$0.0	\$0.0	\$0.0	\$0.0	\$0.0	\$0.0
Participaciones a entidades federativas y municipios	\$0.0	\$0.0	\$0.0	\$0.0	\$0.0	\$0.0
Costo financiero, deuda o apoyos a deudores y ahorradores de la banca	\$0.0	\$0.0	\$0.0	\$0.0	\$0.0	\$0.0
Adeudo de ejercicios fiscales anteriores	\$0.0	\$0.0	\$0.0	\$0.0	\$0.0	\$0.0
<b>Total del Gasto</b>	<b>\$106,990.4</b>	<b>\$8,833.2</b>	<b>\$115,823.6</b>	<b>\$112,812.5</b>	<b>\$111,196.0</b>	<b>\$3,011.1</b>

Bajo protesta de decir verdad declaramos que los Estados Financieros y sus notas, son razonablemente correctos y son responsabilidad del emisor

La suma de los parciales puede no coincidir con el total, debido al redondeo.

ISAAC RAMÍREZ AYUSO

ENCARGADO DE LA DIRECCIÓN DE ADMINISTRACIÓN Y FINANZAS

CECILIA ORTÍZ GONZÁLEZ

JEFA DEL DEPARTAMENTO DE PROGRAMACIÓN Y PRESUPUESTO



CUENTA DE LA HACIENDA PÚBLICA ESTATAL DEL 1 DE ENERO AL 31 DE DICIEMBRE DEL 2019  
INDICADORES PARA RESULTADOS  
UNIVERSIDAD TECNOLÓGICA DE HUEJUTZINGO

Nivel	Programa	Subprograma	Objetivo	Indicador	Estrategia	Eficacia	Porcentaje	Meta	Realización	Porcentaje	Meta	Realización	Porcentaje	Meta	Realización	Porcentaje	Meta	Realización
2	5	E071	COBERTURA SUPERIOR (NO INCLUYE POSGRADO)(18 A 22 AÑOS DE EDAD)	FIN	ESTRATÉGICO	EFICACIA	PORCENTAJE	42.39	42.10	40.5	96%	96%						
2	5	E071	PORCENTAJE DE MATRÍCULA TOTAL ATENDIDA	PROPOSITO	ESTRATÉGICO	EFICIENCIA	PORCENTAJE	100	100	101.86	102%	102%						
2	5	E071	PORCENTAJE DE ORGANISMOS VINCULADOS	COMPONENTE	ESTRATÉGICO	EFICACIA	PORCENTAJE	100	100	153.00	153%	153%						
2	5	E071	PORCENTAJE DE PERSONAL DOCENTE CAPACITADO	COMPONENTE	ESTRATÉGICO	EFICACIA	PORCENTAJE	100	100	53.00	53%	53%	106990.4	115823.6	122812.5	105%	99%	
2	5	E071	PORCENTAJE DE EVENTOS REALIZADOS	COMPONENTE	ESTRATÉGICO	EFICACIA	PORCENTAJE	100	100	105.00	105%	105%						
2	5	E071	PORCENTAJE DE PROYECTOS REALIZADOS	COMPONENTE	ESTRATÉGICO	EFICACIA	PORCENTAJE	100	100	100.00	100%	100%						
2	5	E071	PORCENTAJE DE CERTIFICACIÓN EN LA NORMA NMX-R-025-SCFI-2015 "IGUALDAD LABORAL Y NO DISCRIMINACIÓN"	COMPONENTE	ESTRATÉGICO	EFICACIA	PORCENTAJE	100	100	100.00	100%	100%						

1) No se reportan datos para este indicador.  
 2) De acuerdo con el artículo 16 de la Ley General de Estadística y Censos, los datos de este indicador se reportan al momento de cerrar el ejercicio.  
 Fuente: Sistema de Planeación y Evaluación.  
 \* Los datos se reportan en el momento de cerrar el ejercicio y no necesariamente al final del periodo de reporte.



Gobierno de Puebla

Cuenta Pública 2019  
Programas y proyectos de inversión  
Del 1o. de Enero al 31 de Diciembre de 2019  
Miles de Pesos



Ente Público: UNIVERSIDAD TECNOLÓGICA DE HUEJOTZINGO

**SIN INFORMACIÓN QUE PRESENTAR**

ISAAC RAMÍREZ AYUSO

ENCARGADO DE LA DIRECCIÓN DE ADMINISTRACIÓN Y FINANZAS

CECILIA ORTÍZ GONZÁLEZ

JEFA DEL DEPARTAMENTO DE PROGRAMACIÓN Y PRESUPUESTO

*[Faint handwritten text]*

Ente Público: UNIVERSIDAD TECNOLÓGICA DE HUEJOTZINGO

Código	Descripción del Bien Mueble	Valor en libros
5292501974	SILLA APILABLE	\$0.5
5292501975	SILLA APILABLE	\$0.5
5292501976	SILLA APILABLE	\$0.5
5292501977	SILLA APILABLE	\$0.5
5292501978	SILLA APILABLE	\$0.5
5292501979	SILLA APILABLE	\$0.5
5292501980	SILLA APILABLE	\$0.5
5292501981	SILLA APILABLE	\$0.5
5292502008	SILLA APILABLE	\$0.5
5292502050	SILLA APILABLE	\$0.5
5292502085	SILLA APILABLE	\$0.5
5292502134	SILLA APILABLE	\$0.5
5292502135	SILLA APILABLE	\$0.5
5292502136	SILLA APILABLE	\$0.5
5292502137	SILLA APILABLE	\$0.5
5292502138	SILLA APILABLE	\$0.5
5292502139	SILLA APILABLE	\$0.5
5292502140	SILLA APILABLE	\$0.5
5292502141	SILLA APILABLE	\$0.5
5292502142	SILLA APILABLE	\$0.5
5292502143	SILLA APILABLE	\$0.5
5292502144	SILLA APILABLE	\$0.5
5292502145	SILLA APILABLE	\$0.5
5292502146	SILLA APILABLE	\$0.5
5292502147	SILLA APILABLE	\$0.5
5292502148	SILLA APILABLE	\$0.5
5292502149	SILLA APILABLE	\$0.5
5292502150	SILLA APILABLE	\$0.5
5292502151	SILLA APILABLE	\$0.5
5292502152	SILLA APILABLE	\$0.5
5292502153	SILLA APILABLE	\$0.5
5292502154	SILLA APILABLE	\$0.5
5292502155	SILLA APILABLE	\$0.5
5292502156	SILLA APILABLE	\$0.5
5292502157	SILLA APILABLE	\$0.5
5292502158	SILLA APILABLE	\$0.5
5292502159	SILLA APILABLE	\$0.5
5292502160	SILLA APILABLE	\$0.5
5292502161	SILLA APILABLE	\$0.5
5292502162	SILLA APILABLE	\$0.5
5292502163	SILLA APILABLE	\$0.5
5292502164	SILLA APILABLE	\$0.5
5292502165	SILLA APILABLE	\$0.5
5292502166	SILLA APILABLE	\$0.5
5292502167	SILLA APILABLE	\$0.5
5292502168	SILLA APILABLE	\$0.5
5292502169	SILLA APILABLE	\$0.5
5292502170	SILLA APILABLE	\$0.5
5292502171	SILLA APILABLE	\$0.5
5292502172	SILLA APILABLE	\$0.5
5292502173	SILLA APILABLE	\$0.5
5292502174	SILLA APILABLE	\$0.5
5292502175	SILLA APILABLE	\$0.5

Cuenta Pública 2019  
Relación de bienes muebles que componen el patrimonio  
Del 1o. de Enero al 31 de Diciembre de 2019  
Miles de Pesos

Código	Descripción del Bien Mueble	Valor en libros
5291500413	MESA BINARIA 120 X 40	\$0.4
5291500414	MESA BINARIA 120 X 40	\$0.4
5291500415	MESA BINARIA 120 X 40	\$0.4
5291500417	MESA BINARIA 120 X 40	\$0.4
5291500419	MESA BINARIA 120 X 40	\$0.4
5291500421	MESA BINARIA 120 X 40	\$0.4
5291500422	MESA BINARIA 120 X 40	\$0.4
5291500423	MESA BINARIA 120 X 40	\$0.4

  
\_\_\_\_\_  
ISAAC RAMÍREZ AYUSOENCARGADO DE LA DIRECCIÓN DE ADMINISTRACIÓN Y  
FINANZAS  
\_\_\_\_\_  
MATÍAS MENDEZ MÉNDEZJEFE DE DEPARTAMENTO DE RECURSOS FINANCIEROS  
Y CONTABILIDAD

Ente Público: UNIVERSIDAD TECNOLÓGICA DE HUEJOTZINGO

Código	Descripción del Bien Inmueble	Valor en libros
001	LABORATORIO PESADO N	\$5,953.5
002	LABORATORIO PESADO L	\$5,173.8
003	LABORATORIO PESADO D	\$5,278.1
004	LABORATORIO PESADO H	\$11,576.5
005	EDIFICIO DE DOCENCIA M	\$10,681.7
006	EDIFICIO DE DOCENCIA K	\$13,223.5
007	EDIFICIO DE DOCENCIA E	\$12,166.9
008	EDIFICIO DE DOCENCIA G	\$15,975.6
009	EDIFICIO DE RECTORIA A	\$5,917.5
010	EDIFICIO DE BIBLIOTECA B	\$4,573.3
011	EDIFICIO DE VINCULACIÓN O	\$12,661.5
012	EDIFICIO DE CAFETERIA F	\$5,086.0
013	CONSULTORIO MEDICO C	\$671.0
014	CANCHA DE FUTBOL RAPIDO	\$1,907.4
015	CONSTRUCCIÓN DE VELARIAS	\$403.2
016	CARCAMO DE BOMBEO 15 MTRS. CUBICOS	\$349.8
017	CARCAMO DE BOMBEO E D	\$594.0
016	ESTACIONAMIENTO PRINCIPAL	\$1,351.5
018	ESTACIONAMIENTO SECUNDARIO	\$2,932.4
020	BARDA PERIMETRAL PRINCIPAL	\$568.5
021	BARDA PERIMETRAL	\$417.9
022	ANDADOR Y GUARNICIÓN E AL G	\$337.3
023	CONSTRUCCION DE ANDADOR	\$138.0
024	GIMNASIO AL AIRE LIBRE	\$1,455.8

  
\_\_\_\_\_  
**ISAAC RAMIREZ AYUSO**

ENCARGADO DE LA DIRECCIÓN DE ADMINISTRACIÓN Y  
FINANZAS

  
\_\_\_\_\_  
**MATÍAS MÉNDEZ MÉNDEZ**

JEFE DE DEPARTAMENTO DE RECURSOS FINANCIEROS  
Y CONTABILIDAD



Cuenta Pública 2019  
Relación de cuentas bancarias productivas específicas  
Del 1o. de Enero al 31 de Diciembre de 2019  
Miles de Pesos



Ente Público: UNIVERSIDAD TECNOLÓGICA DE HUEJOTZINGO

Fondo, Programa o Convenio	Datos de la Cuenta Bancaria	
	Institución Bancaria	Número de Cuenta
INGRESOS PROPIOS 2019	BBVA BANCOMER	0112915200
SUBSIDIO ESTATAL 2019	BBVA BANCOMER	0112915138
SUBSIDIO FEDERAL 2019	BBVA BANCOMER	0112915170
CAPTACIÓN DE DERECHOS	BBVA BANCOMER	0112915227
ECONOMIAS DE CAPTACIÓN DE DERECHOS	BBVA BANCOMER	0114131258
PFCE 2019	BBVA BANCOMER	0114102126
PRODEP 2019	BBVA BANCOMER	0114145395
ECONOMIAS DE INGRESOS PROPIOS 2018	BBVA BANCOMER	0114105303

ISAAC RAMÍREZ AYUSO  
ENCARGADO DE LA DIRECCIÓN DE ADMINISTRACIÓN Y FINANZAS

MATÍAS MÉNDEZ MÉNDEZ  
JEFE DE DEPARTAMENTO DE RECURSOS FINANCIEROS Y CONTABILIDAD

*[Faint handwritten text]*



Cuenta Pública 2019  
Relación de esquemas bursátiles y de coberturas financieras  
Del 1o. de Enero al 31 de Diciembre de 2019  
Miles de Pesos



Ente Público: UNIVERSIDAD TECNOLÓGICA DE HUEJOTZINGO

**SIN INFORMACIÓN QUE PRESENTAR**

ISAAC RAMÍREZ AYUSO

ENCARGADO DE LA DIRECCIÓN DE ADMINISTRACIÓN Y  
FINANZAS

MATÍAS MÉNDEZ MÉNDEZ

JEFE DE DEPARTAMENTO DE RECURSOS FINANCIEROS  
Y CONTABILIDAD

*Handwritten text, possibly a date or reference number, slanted across the page.*



Cuenta Pública 2019  
F1 Estado de Situación Financiera Detallado - LDF  
Al 31 de Diciembre de 2018 y al 31 de Diciembre de 2019  
Miles de Pesos

Ente Público: UNIVERSIDAD TECNOLÓGICA DE HUEJOTZINGO

Concepto (c)	2019	31 de diciembre de 2018	Concepto (c)	2019	31 de diciembre de 2018
<b>ACTIVO</b>			<b>PASIVO</b>		
<b>Activo Circulante</b>			<b>Pasivo Circulante</b>		
a. Efectivo y Equivalentes (a=a1+a2+a3+a4+a5+a6+a7)	\$6,631.4	\$3,685.5	a. Cuentas por Pagar a Corto Plazo (a=a1+a2+a3+a4+a5+a6+a7+a8+a9)	\$3,576.6	\$2,130.4
a1) Efectivo	\$0.0	\$0.0	a1) Servicios Personales por Pagar a Corto Plazo	\$0.0	\$0.0
a2) Bancos/Tesorería	\$0.0	\$0.0	a2) Proveedores por Pagar a Corto Plazo	\$1,289.5	\$558.0
a3) Bancos/Dependencias y Otros	\$6,631.4	\$3,685.5	a3) Contratistas por Obras Públicas por Pagar a Corto Plazo	\$0.0	\$0.0
a4) Inversiones Temporales (Hasta 3 meses)	\$0.0	\$0.0	a4) Participaciones y Aportaciones por Pagar a Corto Plazo	\$0.0	\$0.0
a5) Fondos con Afectación Específica	\$0.0	\$0.0	a5) Transferencias Otorgadas por Pagar a Corto Plazo	\$0.0	\$0.0
a6) Depósitos de Fondos de Terceros en Garantía y/o Administración	\$0.0	\$0.0	a6) Intereses, Comisiones y Otros Gastos de la Deuda Pública por Pagar a Corto Plazo	\$0.0	\$0.0
a7) Otros Efectivos y Equivalentes	\$0.0	\$0.0	a7) Retenciones y Contribuciones por Pagar a Corto Plazo	\$2,287.1	\$1,572.4
b. Derecho a Recibir Efectivo o Equivalentes (b=b1+b2+b3+b4+b5+b6+b7)	\$13.1	\$28.3	a8) Devoluciones de la Ley de Ingresos por Pagar a Corto Plazo	\$0.0	\$0.0
b1) Inversiones Financieras de Corto Plazo	\$0.0	\$0.0	a9) Otras Cuentas por Pagar a Corto Plazo	\$0.0	\$0.0
b2) Cuentas por Cobrar a Corto Plazo	\$0.0	\$0.0	b. Documentos por Pagar a Corto Plazo (b=b1+b2+b3)	\$0.0	\$0.0
b3) Deudores Diversos por Cobrar a Corto Plazo	\$13.1	\$28.3	b1) Documentos Comerciales por Pagar a Corto Plazo	\$0.0	\$0.0
b4) Ingresos por Recuperar a Corto Plazo	\$0.0	\$0.0	b2) Documentos con Contratistas por Obras Públicas por Pagar a Corto Plazo	\$0.0	\$0.0
b5) Deudores por Anticipos de la Tesorería a Corto Plazo	\$0.0	\$0.0	b3) Otros Documentos por Pagar a Corto Plazo	\$0.0	\$0.0
b6) Préstamos Otorgados a Corto Plazo	\$0.0	\$0.0	c. Porción a Corto Plazo de la Deuda Pública a Largo Plazo (c=c1+c2)	\$0.0	\$0.0
b7) Otros Derechos a Recibir Efectivo o Equivalentes a Corto Plazo	\$0.0	\$0.0	c1) Porción a Corto Plazo de la Deuda Pública	\$0.0	\$0.0
c. Derecho a Recibir Bienes o Servicios (c=c1+c2+c3+c4+c5)	\$0.0	\$0.0	c2) Porción a Corto Plazo de Arrendamiento Financiero	\$0.0	\$0.0
c1) Anticipo a Proveedores por Adquisición de Bienes y Prestación de Servicios a Corto Plazo	\$0.0	\$0.0	d. Títulos y Valores a Corto Plazo	\$0.0	\$0.0
c2) Anticipo a Proveedores por Adquisición de Bienes Inmuebles y Muebles a Corto Plazo	\$0.0	\$0.0	e. Pasivos Diferidos a Corto Plazo (e=e1+e2+e3)	\$0.0	\$0.0
c3) Anticipo a Proveedores por Adquisición de Bienes Intangibles a Corto Plazo	\$0.0	\$0.0	e1) Ingresos Cobrados por Adelantado a Corto Plazo	\$0.0	\$0.0
c4) Anticipo a Contratistas por Obras Públicas a Corto Plazo	\$0.0	\$0.0	e2) Intereses Cobrados por Adelantado a Corto Plazo	\$0.0	\$0.0
c5) Otros Derechos a Recibir Bienes o Servicios a Corto Plazo	\$0.0	\$0.0	e3) Otros Pasivos Diferidos a Corto Plazo	\$0.0	\$0.0
d. Inventarios (d=d1+d2+d3+d4+d5)	\$0.0	\$0.0	f. Fondos y Bienes de Terceros en Garantía y/o Administración a Corto Plazo (f=f1+f2+f3+f4+f5+f6)	\$0.0	\$0.0
d1) Inventario de Mercancías para Venta	\$0.0	\$0.0	f1) Fondos en Garantía a Corto Plazo	\$0.0	\$0.0
d2) Inventario de Mercancías Terminadas	\$0.0	\$0.0	f2) Fondos en Administración a Corto Plazo	\$0.0	\$0.0
d3) Inventario de Mercancías en Proceso de Elaboración	\$0.0	\$0.0	f3) Fondos Contingentes a Corto Plazo	\$0.0	\$0.0
d4) Inventario de Materias Primas, Materiales y Suministros para Producción	\$0.0	\$0.0	f4) Fondos de Fideicomisos, Mandatos y Contratos Análogos a Corto Plazo	\$0.0	\$0.0

Cuenta Pública 2019  
F1 Estado de Situación Financiera Detallado - LDF  
Al 31 de Diciembre de 2018 y al 31 de Diciembre de 2019  
Miles de Pesos

Concepto (c)	2019	31 de diciembre de 2018	Concepto (c)	2019	31 de diciembre de 2018
d5) Bienes en Tránsito	\$0.0	\$0.0	f5) Otros Fondos de Terceros en Garantía y/o Administración a Corto Plazo	\$0.0	\$0.0
e. Almacenes	\$0.0	\$0.0	f6) Valores y Bienes en Garantía a Corto Plazo	\$0.0	\$0.0
f. Estimación por Pérdida o Deterioro de Activos Circulantes (f=f1+f2)	\$0.0	\$0.0	g. Provisiones a Corto Plazo (g=g1+g2+g3)	\$0.0	\$0.0
f1) Estimaciones para Cuentas Incobrables por Derechos a Recibir Efectivo o Equivalentes	\$0.0	\$0.0	g1) Provisión para Demandas y Juicios a Corto Plazo	\$0.0	\$0.0
f2) Estimación por Deterioro de Inventarios	\$0.0	\$0.0	g2) Provisión para Contingencias a Corto Plazo	\$0.0	\$0.0
g. Otros Activos Circulantes (g=g1+g2+g3+g4)	\$0.0	\$0.0	g3) Otras Provisiones a Corto Plazo	\$0.0	\$0.0
g1) Valores en Garantía	\$0.0	\$0.0	h. Otros Pasivos a Corto Plazo (h=h1+h2+h3)	\$0.0	\$0.0
g2) Bienes en Garantía (excluye depósitos de fondos)	\$0.0	\$0.0	h1) Ingresos por Clasificar	\$0.0	\$0.0
g3) Bienes Derivados de Embargos, Decomisos, Aseguramientos y Daños en Pago	\$0.0	\$0.0	h2) Recaudación por Participar	\$0.0	\$0.0
g4) Adquisición con Fondos de Terceros	\$0.0	\$0.0	h3) Otros Pasivos Circulantes	\$0.0	\$0.0
<b>IA. Total de Activos Circulantes (IA = a + b + c + d + e + f + g)</b>	<b>\$6,644.5</b>	<b>\$3,711.8</b>	<b>IIA. Total de Pasivos Circulantes (IIA = a + b + c + d + e + f + g + h)</b>	<b>\$3,576.6</b>	<b>\$2,130.4</b>
<b>Activo No Circulante</b>			<b>Pasivo No Circulante</b>		
a. Inversiones Financieras a Largo Plazo	\$0.0	\$0.0	a. Cuentas por Pagar a Largo Plazo	\$0.0	\$0.0
b. Derechos a Recibir Efectivo o Equivalentes a Largo Plazo	\$0.0	\$0.0	b. Documentos por Pagar a Largo Plazo	\$0.0	\$0.0
c. Bienes Inmuebles, Infraestructura y Construcciones en Proceso	\$140,595.2	\$140,595.2	c. Deuda Pública a Largo Plazo	\$0.0	\$0.0
d. Bienes Muebles	\$110,475.3	\$110,371.9	d. Pasivos Diferidos a Largo Plazo	\$0.0	\$0.0
e. Activos Intangibles	\$900.8	\$900.8	e. Fondos y Bienes de Terceros en Garantía y/o en Administración a Largo Plazo	\$0.0	\$0.0
f. Depreciación, Deterioro y Amortización Acumulada de Bienes	-\$21,632.1	-\$17,285.8	f. Provisiones a Largo Plazo	\$0.0	\$0.0
g. Activos Diferidos	\$0.0	\$0.0	<b>IIIB. Total de Pasivos No Circulantes (IIIB = a + b + c + d + e + f)</b>	<b>\$0.0</b>	<b>\$0.0</b>
h. Estimación por Pérdida o Deterioro de Activos no Circulantes	\$0.0	\$0.0	<b>II. Total del Pasivo (II = IIA + IIIB)</b>	<b>\$3,576.6</b>	<b>\$2,130.4</b>
i. Otros Activos no Circulantes	\$0.0	\$0.0			
<b>IB. Total de Activos No Circulantes (IB = a + b + c + d + e + f + g + h + i)</b>	<b>\$230,339.2</b>	<b>\$234,582.1</b>	<b>HACIENDA PÚBLICA/PATRIMONIO</b>		
<b>I. Total del Activo (I = IA + IB)</b>	<b>\$236,983.7</b>	<b>\$238,293.9</b>	<b>IIIA. Hacienda Pública/Patrimonio Contribuido (IIIA = a + b + c)</b>	<b>\$0.0</b>	<b>\$0.0</b>
			a. Aportaciones	\$0.0	\$0.0
			b. Donaciones de Capital	\$0.0	\$0.0
			c. Actualización de la Hacienda Pública/Patrimonio	\$0.0	\$0.0
			<b>IIIB. Hacienda Pública/Patrimonio Generado (IIIB = a + b + c + d + e)</b>	<b>\$233,407.1</b>	<b>\$236,163.5</b>

Cuenta Pública 2019  
F1 Estado de Situación Financiera Detallado - LDF  
Al 31 de Diciembre de 2018 y al 31 de Diciembre de 2019  
Miles de Pesos

Concepto (c)	2019	31 de diciembre de 2018	Concepto (c)	2019	31 de diciembre de 2018
			a. Resultados del Ejercicio (Ahorro/ Desahorro)	-\$2,780.2	-\$5,907.1
			b. Resultados de Ejercicios Anteriores	\$84,777.8	\$70,894.8
			c. Revaluos	\$0.0	\$0.0
			d. Reservas	\$171,385.7	\$171,385.7
			e. Rectificaciones de Resultados de Ejercicios Anteriores	\$23.8	\$0.0
			<b>IIIC. Exceso o Insuficiencia en la Actualización de la Hacienda Pública/Patrimonio (IIIC = a+b)</b>	\$0.0	\$0.0
			a. Resultado por Posición Monetaria	\$0.0	\$0.0
			b. Resultado por Tenencia de Activos no Monetarios	\$0.0	\$0.0
			<b>III. Total Hacienda Pública/Patrimonio (III = IIIA + IIIB + IIIC)</b>	\$233,407.1	\$236,163.5
			<b>IV. Total del Pasivo y Hacienda Pública/Patrimonio (IV = II + III)</b>	\$238,983.7	\$238,293.9

ISAAC RAMÍREZ AYUSO

ENCARGADO DE LA DIRECCIÓN DE ADMINISTRACIÓN Y  
FINANZAS

MATÍAS MÉNDEZ MÉNDEZ

JEFE DE DEPARTAMENTO DE RECURSOS FINANCIEROS  
Y CONTABILIDAD

Ente Público: UNIVERSIDAD TECNOLÓGICA DE HUEJOTZINGO

Denominación de la Deuda Pública y Otros Pasivos (c)	Saldo al 31 de diciembre de 2018 (d)	Disposiciones del Periodo (e)	Amortizaciones del Periodo (f)	Revaluaciones, Reclasificaciones y Otros Ajustes (g)	Saldo Final del Periodo (h) h=d+e-f+g	Pago de Intereses del Periodo (i)	Pago de Comisiones y demás costos asociados durante el Periodo (j)
<b>1. Deuda Pública (1=A+B)</b>	\$0.0	\$0.0	\$0.0	\$0.0	\$0.0	\$0.0	\$0.0
<b>A. Corto Plazo (A=a1+a2+a3)</b>	\$0.0	\$0.0	\$0.0	\$0.0	\$0.0	\$0.0	\$0.0
a1) Instituciones de Crédito	\$0.0	\$0.0	\$0.0	\$0.0	\$0.0	\$0.0	\$0.0
a2) Títulos y Valores	\$0.0	\$0.0	\$0.0	\$0.0	\$0.0	\$0.0	\$0.0
a3) Arrendamientos Financieros	\$0.0	\$0.0	\$0.0	\$0.0	\$0.0	\$0.0	\$0.0
<b>B. Largo Plazo (B=b1+b2+b3)</b>	\$0.0	\$0.0	\$0.0	\$0.0	\$0.0	\$0.0	\$0.0
b1) Instituciones de Crédito	\$0.0	\$0.0	\$0.0	\$0.0	\$0.0	\$0.0	\$0.0
b2) Títulos y Valores	\$0.0	\$0.0	\$0.0	\$0.0	\$0.0	\$0.0	\$0.0
b3) Arrendamientos Financieros	\$0.0	\$0.0	\$0.0	\$0.0	\$0.0	\$0.0	\$0.0
<b>2. Otros Pasivos</b>	\$2,130.4	\$0.0	\$0.0	\$0.0	\$3,576.6	\$0.0	\$0.0
<b>3. Total de la Deuda Pública y Otros Pasivos (3=1+2)</b>	\$2,130.4	\$0.0	\$0.0	\$0.0	\$3,576.6	\$0.0	\$0.0
<b>4. Deuda Contingente * (informativo)</b>							
a) A. Deuda Contingente 1	\$0.0	\$0.0	\$0.0	\$0.0	\$0.0	\$0.0	\$0.0
b) B. Deuda Contingente 2	\$0.0	\$0.0	\$0.0	\$0.0	\$0.0	\$0.0	\$0.0
c) C. Deuda Contingente XX	\$0.0	\$0.0	\$0.0	\$0.0	\$0.0	\$0.0	\$0.0
<b>5. Valor de Instrumentos Bono Cupón Cero * (informativo)</b>							
<b>5. Valor de Instrumentos Bono Cupón Cero * (informativo)</b>							
a) A. Instrumento Bono Cupón Cero 1	\$0.0	\$0.0	\$0.0	\$0.0	\$0.0	\$0.0	\$0.0
b) B. Instrumento Bono Cupón Cero 2	\$0.0	\$0.0	\$0.0	\$0.0	\$0.0	\$0.0	\$0.0
c) B. Instrumento Bono Cupón Cero XX	\$0.0	\$0.0	\$0.0	\$0.0	\$0.0	\$0.0	\$0.0

\* Se refiere a cualquier financiamiento sin fuente o garantía de pago definida, que sea asumida de manera solidaria o subsidiaria por las Entidades Federativas con sus Municipios, organismos descentralizados y empresas de participación estatal mayoritaria y fiduciarios, locales o municipales, y por los Municipios con sus respectivos organismos descentralizados y empresas de participación municipal mayoritaria.

\* Se refiere al valor del Bono Cupón Cero que respalda el pago de los créditos asociados al mismo (Activo).

Obligaciones a Corto Plazo (k)	Monto Contratado (l)	Plazo Pactado (m)	Tasa de Interés (n)	Comisiones y Costos Relacionados (o)	Tasa Efectiva (p)
<b>6. Obligaciones a Corto Plazo (informativo)</b>					
a) A. Crédito 1	\$0.0	\$0.0	\$0.0	\$0.0	\$0.0
b) B. Crédito 2	\$0.0	\$0.0	\$0.0	\$0.0	\$0.0
c) C. Crédito XX	\$0.0	\$0.0	\$0.0	\$0.0	\$0.0

ISAAC RAMÍREZ AYUSO

ENCARGADO DE LA DIRECCIÓN DE ADMINISTRACIÓN Y FINANZAS

MATÍAS MÉNDEZ MÉNDEZ

JEFE DE DEPARTAMENTO DE RECURSOS FINANCIEROS Y CONTABILIDAD

090060



Gobierno  
de Puebla

Cuenta Pública 2019  
F3 Informe Analítico de Obligaciones Diferentes de Financiamientos - LDF  
Del 1o. de Enero al 31 de Diciembre de 2019  
Miles de Pesos



Ente Público: UNIVERSIDAD TECNOLÓGICA DE HUEJOTZINGO

Denominación de las Obligaciones Diferentes de Financiamiento (c)	Fecha del Contrato (d)	Fecha de inicio de operación del proyecto (e)	Fecha de vencimiento (f)	Monto de la inversión pactado (g)	Plazo Pactado (h)	Monto promedio mensual del pago de la contraprestación (i)	Monto promedio mensual del pago de la contraprestación correspondiente al pago de inversión (j)	Monto pagado de la inversión al 31 de Diciembre de 2019 (k)	Monto pagado de la inversión actualizado al 31 de Diciembre de 2019 (l)	Saldo pendiente por pagar de la inversión al 31 de Diciembre de 2019 (m = g - l)
<b>A. Asociaciones Público Privadas (APPs) (A=a+b+c+d)</b>				\$0.0	0	\$0.0	\$0.0	\$0.0	\$0.0	\$0.0
a) a) APP 1				\$0.0	0	\$0.0	\$0.0	\$0.0	\$0.0	\$0.0
b) b) APP 2				\$0.0	0	\$0.0	\$0.0	\$0.0	\$0.0	\$0.0
c) c) APP 3				\$0.0	0	\$0.0	\$0.0	\$0.0	\$0.0	\$0.0
d) d) APP XX				\$0.0	0	\$0.0	\$0.0	\$0.0	\$0.0	\$0.0
<b>B. Otros instrumentos (B=a+b+c+d)</b>				\$0.0	0	\$0.0	\$0.0	\$0.0	\$0.0	\$0.0
a) a) Otro Instrumento 1				\$0.0	0	\$0.0	\$0.0	\$0.0	\$0.0	\$0.0
b) b) Otro Instrumento 2				\$0.0	0	\$0.0	\$0.0	\$0.0	\$0.0	\$0.0
c) c) Otro Instrumento 3				\$0.0	0	\$0.0	\$0.0	\$0.0	\$0.0	\$0.0
d) d) Otro Instrumento XX				\$0.0	0	\$0.0	\$0.0	\$0.0	\$0.0	\$0.0
<b>C. Total de Obligaciones Diferentes de Financiamiento (C=A+B)</b>				\$0.0	0	\$0.0	\$0.0	\$0.0	\$0.0	\$0.0

011006



Cuenta Pública 2019  
F3 Informe Analítico de Obligaciones Diferentes de Financiamientos - LDF  
Del 1o. de Enero al 31 de Diciembre de 2019  
Miles de Pesos



ISAAC RAMÍREZ AYUSO  
ENCARGADO DE LA DIRECCIÓN DE ADMINISTRACIÓN Y  
FINANZAS

MATÍAS MÉNDEZ MÉNDEZ  
JEFE DE DEPARTAMENTO DE RECURSOS FINANCIEROS  
Y CONTABILIDAD

011006



Gobierno  
de Puebla

Cuenta Pública 2019  
F4 Balance Presupuestario - LDF  
Del 1o. de Enero al 31 de Diciembre de 2019  
Miles de Pesos



UNIVERSIDAD  
TECNOLOGICA  
DE HUEJOTZINGO

Ente Público: UNIVERSIDAD TECNOLÓGICA DE HUEJOTZINGO

Concepto(c)	Estimado/Aprobado(d)	Devengado	Recaudado/Pagado
<b>A. Ingresos Totales (A = A1+A2+A3)</b>	\$105,400.0	\$114,275.2	\$114,275.2
A1 Ingresos de Libre Disposición	\$105,400.0	\$113,395.2	\$113,395.2
A2. Transferencias Federales Etiquetadas	\$0.0	\$880.0	\$880.0
A3. Financiamiento Neto	\$0.0	\$0.0	\$0.0
<b>B. Egresos Presupuestarios<sup>1</sup> (B=B1+B2)</b>	\$106,990.4	\$112,812.5	\$111,196.0
B1 Gasto No Etiquetado (sin incluir Amortización de la Deuda Pública)	\$106,952.4	\$112,704.2	\$111,087.7
B2 Gasto Etiquetado (sin incluir Amortización de la Deuda Pública)	\$38.0	\$108.3	\$108.3
<b>C. Remanentes del Ejercicio Anterior (C = C1 + C2)</b>	\$0.0	\$0.0	\$0.0
C1. Remanentes de Ingresos de Libre Disposición aplicados en el periodo	\$0.0	\$0.0	\$0.0
C2. Remanentes de Transferencias Federales Etiquetadas aplicados en el periodo	\$0.0	\$0.0	\$0.0
<b>I. Balance Presupuestario (I = A - B + C)</b>	-\$1,590.4	\$1,462.7	\$3,079.2
<b>II. Balance Presupuestario sin Financiamiento Neto (II = I - A3)</b>	-\$1,590.4	\$1,462.7	\$3,079.2
<b>III. Balance Presupuestario sin Financiamiento Neto y sin Remanentes del Ejercicio Anterior (III = II - C)</b>	-\$1,590.4	\$1,462.7	\$3,079.2

Concepto	Aprobado	Devengado	Pagado
<b>E. Intereses, Comisiones y Gastos de la Deuda (E = E1+E2)</b>	\$0.0	\$0.0	\$0.0
E1. Intereses, Comisiones y Gastos de la Deuda con Gasto No Etiquetado	\$0.0	\$0.0	\$0.0
E2. Intereses, Comisiones y Gastos de la Deuda con Gasto Etiquetado	\$0.0	\$0.0	\$0.0
<b>IV. Balance Primario (IV = III + E)</b>	-\$1,590.4	\$1,462.7	\$3,079.2

Concepto	Estimado/Aprobado	Devengado	Recaudado/Pagado
<b>F. Financiamiento (F = F1 + F2)</b>	\$0.0	\$0.0	\$0.0
F1. Financiamiento con Fuente de Pago de Ingresos de Libre Disposición	\$0.0	\$0.0	\$0.0
F2. Financiamiento con Fuente de Pago de Transferencias Federales Etiquetadas	\$0.0	\$0.0	\$0.0
<b>G. Amortización de la Deuda (G = G1 + G2)</b>	\$0.0	\$0.0	\$0.0
G1. Amortización de la Deuda Pública con Gasto No Etiquetado	\$0.0	\$0.0	\$0.0
G2. Amortización de la Deuda Pública con Gasto Etiquetado	\$0.0	\$0.0	\$0.0
<b>A3. Financiamiento Neto (A3 = F - G)</b>	\$0.0	\$0.0	\$0.0

Concepto	Estimado/Aprobado	Devengado	Recaudado/Pagado
A1. Ingresos de Libre Disposición	\$105,400.0	\$113,395.2	\$113,395.2
<b>A3.1 Financiamiento Neto con Fuente de Pago de Ingresos de Libre Disposición (A3.1 = F1 - G1)</b>	\$0.0	\$0.0	\$0.0
F1. Financiamiento con Fuente de Pago de Ingresos de Libre Disposición	\$0.0	\$0.0	\$0.0
G1. Amortización de la Deuda Pública con Gasto No Etiquetado	\$0.0	\$0.0	\$0.0
B1 Gasto No Etiquetado (sin incluir Amortización de la Deuda Pública)	\$106,952.4	\$112,704.2	\$111,087.7
C1. Remanentes de Ingresos de Libre Disposición aplicados en el periodo	\$0.0	\$0.0	\$0.0
<b>V. Balance Presupuestario de Recursos Disponibles (V = A1 + A3.1 - B1 + C1)</b>	-\$1,552.4	\$691.0	\$2,307.5
<b>VI. Balance Presupuestario de Recursos Disponibles sin Financiamiento Neto (VI = V - A3.1)</b>	-\$1,552.4	\$691.0	\$2,307.5

0110063



Cuenta Pública 2019  
F4 Balance Presupuestario - LDF  
Del 1o. de Enero al 31 de Diciembre de 2019  
Miles de Pesos



Concepto	Estimado/Aprobado	Devengado	Recaudado/Pagado
A2. Transferencias Federales Etiquetadas	\$0.0	\$880.0	\$880.0
A3.2 Financiamiento Neto con Fuente de Pago de Transferencias Federales Etiquetadas (A3.2 = F2 - G2)	\$0.0	\$0.0	\$0.0
F2. Financiamiento con Fuente de Pago de Transferencias Federales etiquetadas	\$0.0	\$0.0	\$0.0
G2. Amortización de la Deuda Pública con Gasto Etiquetado	\$0.0	\$0.0	\$0.0
B2. Gasto Etiquetado (sin incluir Amortización de la Deuda Pública)	\$38.0	\$108.3	\$108.3
C2. Remanentes de Transferencias Federales Etiquetadas aplicados en el periodo	\$0.0	\$0.0	\$0.0
VII. Balance Presupuestario de Recursos Etiquetados (VII = A2 + A3.2 - B2 + C2)	-\$38.0	\$771.7	\$771.7
VIII. Balance Presupuestario de Recursos Etiquetados sin Financiamiento Neto (VIII = VII - A3.2)	-\$38.0	\$771.7	\$771.7

ISAAC RAMÍREZ AYUSO  
ENCARGADO DE LA DIRECCIÓN DE ADMINISTRACIÓN Y FINANZAS

MATIAS MÉNDEZ MÉNDEZ  
JEFE DE DEPARTAMENTO DE RECURSOS FINANCIEROS Y CONTABILIDAD



Miles de Pesos

Ente Público: UNIVERSIDAD TECNOLÓGICA DE HUEJOTZINGO

Concepto (c)	Ingreso					Diferencia (e)
	Estimado (d)	Ampliaciones/ (Reducciones)	Modificado	Devengado	Recaudado	
<b>Ingresos de Libre Disposición</b>						
A Impuestos	\$0.0	\$0.0	\$0.0	\$0.0	\$0.0	\$0.0
B. Cuotas y Aportaciones de Seguridad Social	\$0.0	\$0.0	\$0.0	\$0.0	\$0.0	\$0.0
C. Contribuciones de Mejoras	\$0.0	\$0.0	\$0.0	\$0.0	\$0.0	\$0.0
D. Derechos	\$0.0	\$0.0	\$0.0	\$0.0	\$0.0	\$0.0
E. Productos	\$0.0	\$50.1	\$50.1	\$50.1	\$50.1	\$50.1
F. Aprovechamientos	\$0.0	\$0.0	\$0.0	\$0.0	\$0.0	\$0.0
G. Ingresos por Ventas de Bienes y Prestación de Servicios	\$2,034.9	\$1,446.1	\$3,481.0	\$3,481.0	\$3,481.0	\$1,446.1
H. Participaciones (H=h1+h2+h3+h4+h5+h6+h7+h8+h9+h10+h11)	\$0.0	\$0.0	\$0.0	\$0.0	\$0.0	\$0.0
h1) Fondo General de Participaciones	\$0.0	\$0.0	\$0.0	\$0.0	\$0.0	\$0.0
h2) Fondo de Fomento Municipal	\$0.0	\$0.0	\$0.0	\$0.0	\$0.0	\$0.0
h3) Fondo de Fiscalización y Recaudación	\$0.0	\$0.0	\$0.0	\$0.0	\$0.0	\$0.0
h4) Fondo de Compensación	\$0.0	\$0.0	\$0.0	\$0.0	\$0.0	\$0.0
h5) Fondo de Extracción de Hidrocarburos	\$0.0	\$0.0	\$0.0	\$0.0	\$0.0	\$0.0
h6) Impuesto Especial Sobre Producción y Servicios	\$0.0	\$0.0	\$0.0	\$0.0	\$0.0	\$0.0
h7) 0.138% de la Recaudación Federal Participable	\$0.0	\$0.0	\$0.0	\$0.0	\$0.0	\$0.0
h8) 3.17% Sobre Extracción de Petróleo	\$0.0	\$0.0	\$0.0	\$0.0	\$0.0	\$0.0
h9) Gasolinas y Diesel	\$0.0	\$0.0	\$0.0	\$0.0	\$0.0	\$0.0
h10) Fondo del Impuesto Sobre la Renta	\$0.0	\$0.0	\$0.0	\$0.0	\$0.0	\$0.0
h11) Fondo de Estabilización de los Ingresos de las Entidades Federativas	\$0.0	\$0.0	\$0.0	\$0.0	\$0.0	\$0.0
I. Incentivos Derivados de la Colaboración Fiscal (I=i1+i2+i3+i4+i5)	\$0.0	\$0.0	\$0.0	\$0.0	\$0.0	\$0.0
i1) Tenencia o Uso de Vehículos	\$0.0	\$0.0	\$0.0	\$0.0	\$0.0	\$0.0
i2) Fondo de Compensación ISAN	\$0.0	\$0.0	\$0.0	\$0.0	\$0.0	\$0.0
i3) Impuesto Sobre Automóviles Nuevos	\$0.0	\$0.0	\$0.0	\$0.0	\$0.0	\$0.0
i4) Fondo de Compensación de Repesos-Intermedios	\$0.0	\$0.0	\$0.0	\$0.0	\$0.0	\$0.0
i5) Otros Incentivos Económicos	\$0.0	\$0.0	\$0.0	\$0.0	\$0.0	\$0.0
J. Transferencias y Asignaciones	\$11,217.3	\$3,757.1	\$14,974.4	\$14,929.2	\$14,929.2	\$3,711.9
K. Convenios	\$92,147.8	\$2,787.1	\$94,934.9	\$94,934.9	\$94,934.9	\$2,787.1
k1) Otros Convenios y Subsidios	\$92,147.8	\$2,787.1	\$94,934.9	\$94,934.9	\$94,934.9	\$2,787.1
L. Otros Ingresos de Libre Disposición (L=l1+l2)	\$0.0	\$0.0	\$0.0	\$0.0	\$0.0	\$0.0
l1) Participaciones en Ingresos Locales	\$0.0	\$0.0	\$0.0	\$0.0	\$0.0	\$0.0
l2) Otros Ingresos de Libre Disposición	\$0.0	\$0.0	\$0.0	\$0.0	\$0.0	\$0.0
<b>I. Total de Ingresos de Libre Disposición (I=A+B+C+D+E+F+G+H+I+J+K+L)</b>	<b>\$105,400.0</b>	<b>\$8,040.4</b>	<b>\$113,440.4</b>	<b>\$113,395.2</b>	<b>\$113,395.2</b>	<b>\$7,995.2</b>
<b>Ingresos Excedentes de Ingresos de Libre Disposición</b>						<b>\$7,995.2</b>
<b>Transferencias Federales Etiquetadas</b>						
A Aportaciones (A=a1+a2+a3+a4+a5+a6+a7+a8)	\$0.0	\$0.0	\$0.0	\$0.0	\$0.0	\$0.0
a1) Fondo de Aportaciones para la Nómina Educativa y Gasto Operativo	\$0.0	\$0.0	\$0.0	\$0.0	\$0.0	\$0.0
a2) Fondo de Aportaciones para los Servicios de Salud	\$0.0	\$0.0	\$0.0	\$0.0	\$0.0	\$0.0
a3) Fondo de Aportaciones para la Infraestructura Social	\$0.0	\$0.0	\$0.0	\$0.0	\$0.0	\$0.0
a4) Fondo de Aportaciones para el Fortalecimiento de los Municipios y de las Demarcaciones Territoriales del Distrito Federal	\$0.0	\$0.0	\$0.0	\$0.0	\$0.0	\$0.0
a5) Fondo de Aportaciones Múltiples	\$0.0	\$0.0	\$0.0	\$0.0	\$0.0	\$0.0
a6) Fondo de Aportaciones para la Educación Tecnológica y de Adultos	\$0.0	\$0.0	\$0.0	\$0.0	\$0.0	\$0.0
a7) Fondo de Aportaciones para la Seguridad Pública de los Estados y del Distrito Federal	\$0.0	\$0.0	\$0.0	\$0.0	\$0.0	\$0.0
a8) Fondo de Aportaciones para el Fortalecimiento de las Entidades Federativas	\$0.0	\$0.0	\$0.0	\$0.0	\$0.0	\$0.0
B. Convenios (B=b1+b2+b3+b4)	\$0.0	\$0.0	\$0.0	\$0.0	\$0.0	\$0.0
b1) Convenios de Protección Social en Salud	\$0.0	\$0.0	\$0.0	\$0.0	\$0.0	\$0.0
b2) Convenios de Descentralización	\$0.0	\$0.0	\$0.0	\$0.0	\$0.0	\$0.0
b3) Convenios de Reasignación	\$0.0	\$0.0	\$0.0	\$0.0	\$0.0	\$0.0
b4) Otros Convenios y Subsidios	\$0.0	\$0.0	\$0.0	\$0.0	\$0.0	\$0.0
C. Fondos Distintos de Aportaciones (C=c1+c2)	\$0.0	\$0.0	\$0.0	\$0.0	\$0.0	\$0.0
c1) Fondo para Entidades Federativas y Municipios Productores de Hidrocarburos	\$0.0	\$0.0	\$0.0	\$0.0	\$0.0	\$0.0

Concepto (c)	Ingreso					Diferencia (e)
	Estimado (d)	Ampliaciones/ (Reducciones)	Modificado	Devengado	Recaudado	
c2) Fondo Minero	\$0.0	\$0.0	\$0.0	\$0.0	\$0.0	\$0.0
D. Transferencias, Asignaciones, Subsidios y Subvenciones, y Pensiones y Jubilaciones	\$0.0	\$880.0	\$880.0	\$880.0	\$880.0	\$880.0
E. Otras Transferencias Federales Etiquetadas	\$0.0	\$0.0	\$0.0	\$0.0	\$0.0	\$0.0
<b>II. Total de Transferencias Federales Etiquetadas (II = A + B + C + D + E)</b>	<b>\$0.0</b>	<b>\$880.0</b>	<b>\$880.0</b>	<b>\$880.0</b>	<b>\$880.0</b>	<b>\$880.0</b>
<b>III. Ingresos Derivados de Financiamientos (III = A)</b>	<b>\$0.0</b>	<b>\$0.0</b>	<b>\$0.0</b>	<b>\$0.0</b>	<b>\$0.0</b>	<b>\$0.0</b>
A. Ingresos Derivados de Financiamientos	\$0.0	\$0.0	\$0.0	\$0.0	\$0.0	\$0.0
<b>IV. Total de Ingresos (IV = I + II + III)</b>	<b>\$105,400.0</b>	<b>\$8,920.4</b>	<b>\$114,320.4</b>	<b>\$114,275.2</b>	<b>\$114,275.2</b>	<b>\$8,875.2</b>
<b>Datos Informativos</b>						
1. Ingresos Derivados de Financiamientos con Fuente de Pago de Ingresos de Libre Disposición	\$0.0	\$0.0	\$0.0	\$0.0	\$0.0	\$0.0
2. Ingresos Derivados de Financiamientos con Fuente de Pago de Transferencias Federales Etiquetadas	\$0.0	\$0.0	\$0.0	\$0.0	\$0.0	\$0.0
3. Ingresos Derivados de Financiamientos (3 = 1 + 2)	\$0.0	\$0.0	\$0.0	\$0.0	\$0.0	\$0.0

ISAAC RAMÍREZ AYUSO

ENCARGADO DE LA DIRECCIÓN DE ADMINISTRACIÓN Y FINANZAS

MATÍAS MÉNDEZ MÉNDEZ

JEFE DE DEPARTAMENTO DE RECURSOS FINANCIEROS Y CONTABILIDAD

Ente Público: UNIVERSIDAD TECNOLÓGICA DE HUEJOTZINGO

Concepto (c)	Egresos					Subejercicio (e)
	Aprobado (d)	Ampliaciones/ (Reducciones)	Modificado	Devengado	Pagado	
<b>I. Gasto No Etiquetado (I=A+B+C+D+E+F+G+H+I)</b>	\$60,878.4	\$6,619.1	\$67,397.7	\$65,196.9	\$63,660.6	\$2,200.8
<b>A. Servicios Personales (A=a1+a2+a3+a4+a5+a6+a7)</b>	\$43,024.6	\$2,877.9	\$45,903.0	\$45,903.0	\$44,693.6	\$0.0
a1) Remuneraciones al Personal de Caracter Permanente	\$15,697.3	\$2,430.2	\$18,427.6	\$18,427.6	\$16,427.8	\$0.0
a2) Remuneraciones al Personal de Caracter Transitorio	\$14,162.3	-\$484.3	\$13,878.1	\$13,878.1	\$13,878.1	\$0.0
a3) Remuneraciones Adicionales y Especiales	\$1,917.6	-\$404.1	\$1,513.5	\$1,513.5	\$1,513.5	\$0.0
a4) Seguridad Social	\$8,352.7	\$1,285.1	\$9,638.8	\$9,638.8	\$8,429.4	\$0.0
a5) Otras Prestaciones Sociales y Económicas	\$2,594.9	\$50.0	\$2,645.0	\$2,645.0	\$2,645.0	\$0.0
a6) Previsiones	\$0.0	\$0.0	\$0.0	\$0.0	\$0.0	\$0.0
a7) Pago de Estímulos a Servidores Públicos	\$0.0	\$0.0	\$0.0	\$0.0	\$0.0	\$0.0
<b>B. Materiales y Suministros (B=b1+b2+b3+b4+b5+b6+b7+b8+b9)</b>	\$1,587.8	-\$520.4	\$1,047.2	\$1,045.1	\$1,045.1	\$2.1
b1) Materiales de Administración, Emisión de Documentos y Artículos Oficiales	\$862.1	-\$438.9	\$425.1	\$425.1	\$425.1	\$0.0
b2) Alimentos y Utensilios	\$12.8	-\$12.1	\$0.7	\$0.7	\$0.7	\$0.0
b3) Materiales Primas y Materiales de Producción y Comercialización	\$0.0	\$0.0	\$0.0	\$0.0	\$0.0	\$0.0
b4) Materiales y Artículos de Construcción y de Reparación	\$99.9	\$27.0	\$126.9	\$124.8	\$124.8	\$2.1
b5) Productos Químicos, Farmacéuticos y de Laboratorio	\$85.2	-\$59.0	\$26.1	\$26.1	\$26.1	\$0.0
b6) Combustibles, Lubricantes y Aditivos	\$16.5	-\$9.8	\$6.7	\$6.7	\$6.7	\$0.0
b7) Vestuario, Blancos, Prendas de Protección y Artículos Deportivos	\$112.8	-\$86.3	\$16.5	\$16.5	\$16.5	\$0.0
b8) Materiales y Suministros Para Seguridad	\$0.0	\$0.0	\$0.0	\$0.0	\$0.0	\$0.0
b9) Herramientas, Refacciones y Accesorios Menores	\$378.5	\$56.7	\$445.2	\$445.2	\$445.2	\$0.0
<b>C. Servicios Generales (C=c1+c2+c3+c4+c5+c6+c7+c8+c9)</b>	\$14,049.7	\$2,566.2	\$16,616.0	\$16,309.6	\$15,962.7	\$306.4
c1) Servicios Básicos	\$2,354.4	-\$377.3	\$1,977.1	\$1,977.1	\$1,977.1	\$0.0
c2) Servicios de Arrendamiento	\$720.9	\$18.5	\$739.4	\$739.4	\$739.4	\$0.0
c3) Servicios Profesionales, Científicos, Técnicos y Otros Servicios	\$3,351.2	-\$33.3	\$3,317.9	\$3,317.9	\$3,317.9	\$0.0
c4) Servicios Financieros, Bancarios y Comerciales	\$268.3	\$76.9	\$345.2	\$345.2	\$345.2	\$0.0
c5) Servicios de Instalación, Reparación, Mantenimiento y Conservación	\$3,019.0	\$1,689.7	\$4,708.7	\$4,632.0	\$4,632.0	\$76.7
c6) Servicios de Comunicación Social y Publicidad	\$221.5	-\$13.3	\$208.2	\$208.2	\$208.2	\$0.0
c7) Servicios de Traslado y Viáticos	\$25.0	\$13.1	\$38.1	\$38.1	\$38.1	\$0.0
c8) Servicios Oficiales	\$175.0	-\$165.6	\$9.4	\$9.4	\$9.4	\$0.0
c9) Otros Servicios Generales	\$3,914.4	\$1,358.5	\$5,273.0	\$5,043.3	\$4,718.4	\$229.7
<b>D. Transferencias, Asignaciones, Subsidios y Otras Ayudas (D=d1+d2+d3+d4+d5+d6+d7+d8+d9)</b>	\$2,236.1	\$1,543.4	\$3,779.5	\$1,887.2	\$1,887.2	\$1,892.3
d1) Transferencias Internas y Asignaciones al Sector Público	\$0.0	\$1,358.4	\$1,358.4	\$1,358.4	\$1,358.4	\$0.0
d2) Transferencias al Resto del Sector Público	\$0.0	\$0.0	\$0.0	\$0.0	\$0.0	\$0.0
d3) Subsidios y Subvenciones	\$0.0	\$0.0	\$0.0	\$0.0	\$0.0	\$0.0
d4) Ayudas Sociales	\$2,236.1	\$185.0	\$2,421.1	\$528.8	\$528.8	\$1,892.3
d5) Pensiones y Jubilaciones	\$0.0	\$0.0	\$0.0	\$0.0	\$0.0	\$0.0
d6) Transferencias a Fideicomisos, Mandatos y Otros Análogos	\$0.0	\$0.0	\$0.0	\$0.0	\$0.0	\$0.0
d7) Transferencias a la Seguridad Social	\$0.0	\$0.0	\$0.0	\$0.0	\$0.0	\$0.0
d8) Donativos	\$0.0	\$0.0	\$0.0	\$0.0	\$0.0	\$0.0
d9) Transferencias al Exterior	\$0.0	\$0.0	\$0.0	\$0.0	\$0.0	\$0.0
<b>E. Bienes Muebles, Inmuebles e Intangibles (E=e1+e2+e3+e4+e5+e6+e7+e8+e9)</b>	\$0.0	\$52.0	\$52.0	\$52.0	\$52.0	\$0.0
e1) Mobiliario y Equipo de Administración	\$0.0	\$52.0	\$52.0	\$52.0	\$52.0	\$0.0
e2) Mobiliario y Equipo Educativo y Recreativo	\$0.0	\$0.0	\$0.0	\$0.0	\$0.0	\$0.0

Del 1o. de Enero al 31 de Diciembre de 2019

Miles de Pesos

Concepto (c)	Egresos					Subejercicio (e)
	Aprobado (d)	Ampliaciones/ (Reducciones)	Modificado	Devengado	Pagado	
e3) Equipo e Instrumental Medico y de Laboratorio	\$0.0	\$0.0	\$0.0	\$0.0	\$0.0	\$0.0
e4) Vehiculos y Equipo de Transporte	\$0.0	\$0.0	\$0.0	\$0.0	\$0.0	\$0.0
e5) Equipo de Defensa y Seguridad	\$0.0	\$0.0	\$0.0	\$0.0	\$0.0	\$0.0
e6) Maquinaria Otros Equipos y Herramientas	\$0.0	\$0.0	\$0.0	\$0.0	\$0.0	\$0.0
e7) Activos Biológicos	\$0.0	\$0.0	\$0.0	\$0.0	\$0.0	\$0.0
e8) Bienes Inmuebles	\$0.0	\$0.0	\$0.0	\$0.0	\$0.0	\$0.0
e9) Activos Intangibles	\$0.0	\$0.0	\$0.0	\$0.0	\$0.0	\$0.0
F Inversión Pública (F=f1+f2+f3)	\$0.0	\$0.0	\$0.0	\$0.0	\$0.0	\$0.0
- f1) Obra Pública en Bienes de Dominio Público	\$0.0	\$0.0	\$0.0	\$0.0	\$0.0	\$0.0
- f2) Obra Pública en Bienes Propios	\$0.0	\$0.0	\$0.0	\$0.0	\$0.0	\$0.0
- f3) Proyectos Productivos y Acciones de Fomento	\$0.0	\$0.0	\$0.0	\$0.0	\$0.0	\$0.0
G. Inversiones Financieras y Otras Provisiones (G=g1+g2+g3+g4+g5+g6+g7)	\$0.0	\$0.0	\$0.0	\$0.0	\$0.0	\$0.0
g1) Inversiones Para el Fomento de Actividades Productivas	\$0.0	\$0.0	\$0.0	\$0.0	\$0.0	\$0.0
g2) Acciones y Participaciones de Capital	\$0.0	\$0.0	\$0.0	\$0.0	\$0.0	\$0.0
g3) Compra de Títulos y Valores	\$0.0	\$0.0	\$0.0	\$0.0	\$0.0	\$0.0
g4) Concesión de Préstamos	\$0.0	\$0.0	\$0.0	\$0.0	\$0.0	\$0.0
g5) Inversiones en Fideicomisos, Mandatos y Otros Análogos Fideicomiso de Desastres Naturales (Informativo)	\$0.0	\$0.0	\$0.0	\$0.0	\$0.0	\$0.0
g6) Otras Inversiones Financieras	\$0.0	\$0.0	\$0.0	\$0.0	\$0.0	\$0.0
g7) Provisiones para Contingencias y Otras Erogaciones Especiales	\$0.0	\$0.0	\$0.0	\$0.0	\$0.0	\$0.0
H. Participaciones y Aportaciones (H=h1+h2+h3)	\$0.0	\$0.0	\$0.0	\$0.0	\$0.0	\$0.0
h1) Participaciones	\$0.0	\$0.0	\$0.0	\$0.0	\$0.0	\$0.0
h2) Aportaciones	\$0.0	\$0.0	\$0.0	\$0.0	\$0.0	\$0.0
h3) Convenios	\$0.0	\$0.0	\$0.0	\$0.0	\$0.0	\$0.0
I. Deuda Pública (I=i1+i2+i3+i4+i5+i6+i7)	\$0.0	\$0.0	\$0.0	\$0.0	\$0.0	\$0.0
i1) Amortización de la Deuda Pública	\$0.0	\$0.0	\$0.0	\$0.0	\$0.0	\$0.0
i2) Intereses de la Deuda Pública	\$0.0	\$0.0	\$0.0	\$0.0	\$0.0	\$0.0
i3) Comisiones de la Deuda Pública	\$0.0	\$0.0	\$0.0	\$0.0	\$0.0	\$0.0
i4) Gastos de la Deuda Pública	\$0.0	\$0.0	\$0.0	\$0.0	\$0.0	\$0.0
i5) Costo por Coberturas	\$0.0	\$0.0	\$0.0	\$0.0	\$0.0	\$0.0
i6) Apoyos Financieros	\$0.0	\$0.0	\$0.0	\$0.0	\$0.0	\$0.0
i7) Adeudos de Ejercicios Fiscales Anteriores (ADEFAS)	\$0.0	\$0.0	\$0.0	\$0.0	\$0.0	\$0.0
<b>II. Gasto Etiquetado (II=A+B+C+D+E+F+G+H+I)</b>	<b>\$46,112.0</b>	<b>\$2,314.2</b>	<b>\$48,426.2</b>	<b>\$47,615.8</b>	<b>\$47,535.7</b>	<b>\$810.4</b>
<b>A. Servicios Personales (A=a1+a2+a3+a4+a5+a6+a7)</b>	<b>\$43,242.6</b>	<b>\$2,306.6</b>	<b>\$45,549.2</b>	<b>\$45,549.2</b>	<b>\$45,469.1</b>	<b>\$0.0</b>
a1) Remuneraciones al Personal de Carácter Permanente	\$15,697.3	\$1,717.5	\$17,714.8	\$17,714.8	\$17,714.8	\$0.0
a2) Remuneraciones al Personal de Carácter Transitorio	\$12,455.3	-\$475.6	\$11,979.7	\$11,979.7	\$11,979.7	\$0.0
a3) Remuneraciones Adicionales y Especiales	\$5,650.2	\$2,133.4	\$7,783.6	\$7,783.6	\$7,783.6	\$0.0
a4) Seguridad Social	\$6,651.2	-\$1,392.3	\$5,558.9	\$5,558.9	\$5,478.8	\$0.0
a5) Otras Prestaciones Sociales y Económicas	\$2,188.6	\$323.6	\$2,512.2	\$2,512.2	\$2,512.2	\$0.0
a6) Previsiones	\$0.0	\$0.0	\$0.0	\$0.0	\$0.0	\$0.0
a7) Pago de Estímulos a Servidores Públicos	\$0.0	\$0.0	\$0.0	\$0.0	\$0.0	\$0.0
<b>B. Materiales y Suministros (B=b1+b2+b3+b4+b5+b6+b7+b8+b9)</b>	<b>\$970.3</b>	<b>\$74.6</b>	<b>\$1,044.9</b>	<b>\$967.2</b>	<b>\$967.2</b>	<b>\$77.7</b>
b1) Materiales de Administración, Emisión de Documentos y Artículos Oficiales	\$199.7	\$116.5	\$316.2	\$298.5	\$238.5	\$77.7
b2) Alimentos y Utensilios	\$118.5	-\$61.9	\$56.7	\$56.7	\$56.7	\$0.0
b3) Materias Primas y Materias de Producción y Comercialización	\$0.0	\$0.0	\$0.0	\$0.0	\$0.0	\$0.0
b4) Materiales y Artículos de Construcción y de Reparación	\$0.0	\$71.4	\$71.4	\$71.4	\$71.4	\$0.0
b5) Productos Químicos, Farmacéuticos y de Laboratorio	\$0.0	\$3.1	\$3.1	\$3.1	\$3.1	\$0.0
b6) Combustibles, Lubricantes y Aditivos	\$600.0	-\$66.3	\$533.7	\$533.7	\$533.7	\$0.0

Del 1o. de Enero al 31 de Diciembre de 2019

Miles de Pesos

Concepto (c)	Egresos					Subejercicio (e)
	Aprobado (d)	Ampliaciones/ (Reducciones)	Modificado	Devengado	Pagado	
b7) Vestuario, Blancos, Prendas de Protección y Artículos Deportivos	\$46.9	-\$39.3	\$6.5	\$6.5	\$6.5	\$0.0
b8) Materiales y Suministros Para Seguridad	\$0.0	\$0.0	\$0.0	\$0.0	\$0.0	\$0.0
b9) Herramientas, Refacciones y Accesorios Menores	\$5.2	\$50.1	\$55.3	\$55.3	\$55.3	\$0.0
<b>C. Servicios Generales (C=c1+c2+c3+c4+c5+c6+c7+c8+c9)</b>	<b>\$1,861.1</b>	<b>-\$316.5</b>	<b>\$1,544.6</b>	<b>\$1,010.0</b>	<b>\$1,010.0</b>	<b>\$534.6</b>
c1) Servicios Básicos	\$35.0	-\$30.6	\$4.4	\$4.4	\$4.4	\$0.0
c2) Servicios de Arrendamiento	\$15.0	\$84.9	\$99.9	\$29.9	\$29.9	\$70.0
c3) Servicios Profesionales, Científicos, Técnicos y Otros Servicios	\$32.5	\$300.7	\$333.2	\$36.4	\$36.4	\$296.8
c4) Servicios Financieros, Bancarios y Comerciales	\$28.5	-\$8.0	\$20.5	\$19.7	\$19.7	\$0.8
c5) Servicios de Instalación, Reparación, Mantenimiento y Conservación	\$18.8	\$85.3	\$105.1	\$105.1	\$105.1	\$0.0
c6) Servicios de Comunicación Social y Publicidad	\$30.0	\$10.8	\$40.8	\$40.8	\$40.8	\$0.0
c7) Servicios de Traslado y Viáticos	\$406.2	-\$102.4	\$306.8	\$266.8	\$266.6	\$40.0
c8) Servicios Oficiales	\$380.1	\$140.3	\$520.4	\$393.4	\$393.4	\$127.0
c9) Otros Servicios Generales	\$911.0	-\$797.5	\$113.5	\$113.5	\$113.5	\$0.0
<b>D. Transferencias, Asignaciones, Subsidios y Otras Ayudas (D=d1+d2+d3+d4+d5+d6+d7+d8+d9)</b>	<b>\$38.0</b>	<b>\$0.0</b>	<b>\$38.0</b>	<b>\$38.0</b>	<b>\$38.0</b>	<b>\$0.0</b>
d1) Transferencias Internas y Asignaciones al Sector Público	\$0.0	\$0.0	\$0.0	\$0.0	\$0.0	\$0.0
d2) Transferencias al Resto del Sector Público	\$0.0	\$0.0	\$0.0	\$0.0	\$0.0	\$0.0
d3) Subsidios y Subvenciones	\$0.0	\$0.0	\$0.0	\$0.0	\$0.0	\$0.0
d4) Ayudas Sociales	\$38.0	\$0.0	\$38.0	\$38.0	\$38.0	\$0.0
d5) Pensiones y Jubilaciones	\$0.0	\$0.0	\$0.0	\$0.0	\$0.0	\$0.0
d6) Transferencias a Fideicomisos, Mandatos y Otros Análogos	\$0.0	\$0.0	\$0.0	\$0.0	\$0.0	\$0.0
d7) Transferencias a la Seguridad Social	\$0.0	\$0.0	\$0.0	\$0.0	\$0.0	\$0.0
d8) Donativos	\$0.0	\$0.0	\$0.0	\$0.0	\$0.0	\$0.0
d9) Transferencias al Exterior	\$0.0	\$0.0	\$0.0	\$0.0	\$0.0	\$0.0
<b>E. Bienes Muebles, Inmuebles e Intangibles (E=e1+e2+e3+e4+e5+e6+e7+e8+e9)</b>	<b>\$0.0</b>	<b>\$249.5</b>	<b>\$249.5</b>	<b>\$51.4</b>	<b>\$51.4</b>	<b>\$198.1</b>
e1) Mobiliario y Equipo de Administración	\$0.0	\$160.8	\$160.8	\$44.2	\$44.2	\$135.6
e2) Mobiliario y Equipo Educativo y Recreativo	\$0.0	\$8.7	\$8.7	\$7.2	\$7.2	\$1.5
e3) Equipo e Instrumental Médico y de Laboratorio	\$0.0	\$0.0	\$0.0	\$0.0	\$0.0	\$0.0
e4) Vehículos y Equipo de Transporte	\$0.0	\$0.0	\$0.0	\$0.0	\$0.0	\$0.0
e5) Equipo de Defensa y Seguridad	\$0.0	\$0.0	\$0.0	\$0.0	\$0.0	\$0.0
e6) Maquinaria, Otros Equipos y Herramientas	\$0.0	\$0.0	\$0.0	\$0.0	\$0.0	\$0.0
e7) Activos Biológicos	\$0.0	\$0.0	\$0.0	\$0.0	\$0.0	\$0.0
e8) Bienes Inmuebles	\$0.0	\$0.0	\$0.0	\$0.0	\$0.0	\$0.0
e9) Activos Intangibles	\$0.0	\$60.0	\$60.0	\$0.0	\$0.0	\$60.0
<b>F. Inversión Pública (F=f1+f2+f3)</b>	<b>\$0.0</b>	<b>\$0.0</b>	<b>\$0.0</b>	<b>\$0.0</b>	<b>\$0.0</b>	<b>\$0.0</b>
f1) Obra Pública en Bienes de Dominio Público	\$0.0	\$0.0	\$0.0	\$0.0	\$0.0	\$0.0
f2) Obra Pública en Bienes Propios	\$0.0	\$0.0	\$0.0	\$0.0	\$0.0	\$0.0
f3) Proyectos Productivos y Acciones de Fomento	\$0.0	\$0.0	\$0.0	\$0.0	\$0.0	\$0.0
<b>G. Inversiones Financieras y Otras Provisiones (G= g1+g2+g3+g4+g5+g6+g7)</b>	<b>\$0.0</b>	<b>\$0.0</b>	<b>\$0.0</b>	<b>\$0.0</b>	<b>\$0.0</b>	<b>\$0.0</b>
g1) Inversiones Para el Fomento de Actividades Productivas	\$0.0	\$0.0	\$0.0	\$0.0	\$0.0	\$0.0
g2) Acciones y Participaciones de Capital	\$0.0	\$0.0	\$0.0	\$0.0	\$0.0	\$0.0
g3) Compra de Títulos y Valores	\$0.0	\$0.0	\$0.0	\$0.0	\$0.0	\$0.0
g4) Concesión de Préstamos	\$0.0	\$0.0	\$0.0	\$0.0	\$0.0	\$0.0
g5) Inversiones en Fideicomisos, Mandatos y Otros Análogos Fideicomiso de Desastres Naturales (Informativo)	\$0.0	\$0.0	\$0.0	\$0.0	\$0.0	\$0.0
g6) Otras Inversiones Financieras	\$0.0	\$0.0	\$0.0	\$0.0	\$0.0	\$0.0
g7) Provisiones para Contingencias y Otras Erogaciones Especiales	\$0.0	\$0.0	\$0.0	\$0.0	\$0.0	\$0.0
<b>H. Participaciones y Aportaciones (H= h1+h2+h3)</b>	<b>\$0.0</b>	<b>\$0.0</b>	<b>\$0.0</b>	<b>\$0.0</b>	<b>\$0.0</b>	<b>\$0.0</b>
h1) Participaciones	\$0.0	\$0.0	\$0.0	\$0.0	\$0.0	\$0.0

Del 1o. de Enero al 31 de Diciembre de 2019

Miles de Pesos

Concepto (c)	Egresos					Subejercicio (e)
	Aprobado (d)	Ampliaciones/ (Reducciones)	Modificado	Devengado	Pagado	
h2) Aportaciones	\$0.0	\$0.0	\$0.0	\$0.0	\$0.0	\$0.0
h3) Convenios	\$0.0	\$0.0	\$0.0	\$0.0	\$0.0	\$0.0
I. Deuda Pública (I=i1+i2+i3+i4+i5+i6+i7)	\$0.0	\$0.0	\$0.0	\$0.0	\$0.0	\$0.0
i1) Amortización de la Deuda Pública	\$0.0	\$0.0	\$0.0	\$0.0	\$0.0	\$0.0
i2) Intereses de la Deuda Pública	\$0.0	\$0.0	\$0.0	\$0.0	\$0.0	\$0.0
i3) Comisiones de la Deuda Pública	\$0.0	\$0.0	\$0.0	\$0.0	\$0.0	\$0.0
i4) Gastos de la Deuda Pública	\$0.0	\$0.0	\$0.0	\$0.0	\$0.0	\$0.0
i5) Costo por Coberturas	\$0.0	\$0.0	\$0.0	\$0.0	\$0.0	\$0.0
i6) Apoyos Financieros	\$0.0	\$0.0	\$0.0	\$0.0	\$0.0	\$0.0
i7) Adeudos de Ejercicios Fiscales Anteriores (ADEFAS)	\$0.0	\$0.0	\$0.0	\$0.0	\$0.0	\$0.0
III. Total de Egresos (III = I + II)	\$106,990.4	\$8,833.3	\$116,823.9	\$112,812.7	\$111,198.3	\$3,011.2



ISAAC RAMÍREZ AYUSO

ENCARGADO DE LA DIRECCIÓN DE ADMINISTRACIÓN Y  
FINANZAS



MATÍAS MÉNDEZ MÉNDEZ

JEFE DE DEPARTAMENTO DE RECURSOS FINANCIEROS  
Y CONTABILIDAD



Gobierno  
de Puebla

## Cuenta Pública 2019

F6 b) Estado Analítico del Ejercicio del Presupuesto de  
Egresos Detallado - (Clasificación Administrativa)

Del 1o. de Enero al 31 de Diciembre de 2019

Miles de Pesos



UNIVERSIDAD  
TECNOLOGICA  
DE HUEJOTZINGO

Ente Público: UNIVERSIDAD TECNOLÓGICA DE HUEJOTZINGO

Concepto (c)	Egresos					Subejercicio (e)
	Aprobado (d)	Ampliaciones/ (Reducciones)	Modificado	Devengado	Pagado	
I. Gasto No Etiquetado (I=A+B+C+D+E+F+G+H)	\$106,952.4	\$7,952.5	\$114,904.9	\$112,704.2	\$111,087.7	\$2,200.7
A. A. Dependencia o Unidad Administrativa 1	\$106,952.4	\$7,952.5	\$114,904.9	\$112,704.2	\$111,087.7	\$2,200.7
A.1 Universidad Tecnológica de Huejotzingo	\$106,952.4	\$7,952.5	\$114,904.9	\$112,704.2	\$111,087.7	\$2,200.7
B. B. Dependencia o Unidad Administrativa 2	\$0.0	\$0.0	\$0.0	\$0.0	\$0.0	\$0.0
C. C. Dependencia o Unidad Administrativa 3	\$0.0	\$0.0	\$0.0	\$0.0	\$0.0	\$0.0
D. D. Dependencia o Unidad Administrativa 4	\$0.0	\$0.0	\$0.0	\$0.0	\$0.0	\$0.0
E. E. Dependencia o Unidad Administrativa 5	\$0.0	\$0.0	\$0.0	\$0.0	\$0.0	\$0.0
F. F. Dependencia o Unidad Administrativa 6	\$0.0	\$0.0	\$0.0	\$0.0	\$0.0	\$0.0
G. G. Dependencia o Unidad Administrativa 7	\$0.0	\$0.0	\$0.0	\$0.0	\$0.0	\$0.0
H. H. Dependencia o Unidad Administrativa xx	\$0.0	\$0.0	\$0.0	\$0.0	\$0.0	\$0.0
II. Gasto Etiquetado (II=A+B+C+D+E+F+G+H)	\$38.0	\$880.7	\$918.7	\$108.3	\$108.3	\$810.4
A. A. Dependencia o Unidad Administrativa 1	\$38.0	\$880.7	\$918.7	\$108.3	\$108.3	\$810.4
A.1 Universidad Tecnológica de Huejotzingo	\$38.0	\$880.7	\$918.7	\$108.3	\$108.3	\$810.4
B. B. Dependencia o Unidad Administrativa 2	\$0.0	\$0.0	\$0.0	\$0.0	\$0.0	\$0.0
C. C. Dependencia o Unidad Administrativa 3	\$0.0	\$0.0	\$0.0	\$0.0	\$0.0	\$0.0
D. D. Dependencia o Unidad Administrativa 4	\$0.0	\$0.0	\$0.0	\$0.0	\$0.0	\$0.0
E. E. Dependencia o Unidad Administrativa 5	\$0.0	\$0.0	\$0.0	\$0.0	\$0.0	\$0.0
F. F. Dependencia o Unidad Administrativa 6	\$0.0	\$0.0	\$0.0	\$0.0	\$0.0	\$0.0
G. G. Dependencia o Unidad Administrativa 7	\$0.0	\$0.0	\$0.0	\$0.0	\$0.0	\$0.0
H. H. Dependencia o Unidad Administrativa xx	\$0.0	\$0.0	\$0.0	\$0.0	\$0.0	\$0.0
III. Total de Egresos (III = I + II)	\$106,990.4	\$8,833.2	\$115,823.6	\$112,812.5	\$111,196.0	\$3,011.1

ISAAC RAMÍREZ AYUSO

ENCARGADO DE LA DIRECCIÓN DE ADMINISTRACIÓN Y  
FINANZAS

MATÍAS MÉNDEZ MÉNDEZ

JEFE DE DEPARTAMENTO DE RECURSOS FINANCIEROS  
Y CONTABILIDAD

Del 1o. de Enero al 31 de Diciembre de 2019

Miles de Pesos

Ente Público: UNIVERSIDAD TECNOLÓGICA DE HUEJOTZINGO

Concepto (c)	Egresos					Subejercicio (e)
	Aprobado (d)	Ampliaciones/ (Reducciones)	Modificado	Devengado	Pagado	
<b>I. Gasto No Etiquetado (I=A+B+C+D)</b>	\$60,878.4	\$6,519.1	\$67,397.5	\$65,196.8	\$63,660.5	\$2,200.7
<b>A. Gobierno (A=a1+a2+a3+a4+a5+a6+a7+a8)</b>	\$0.0	\$0.0	\$0.0	\$0.0	\$0.0	\$0.0
a1) Legislación	\$0.0	\$0.0	\$0.0	\$0.0	\$0.0	\$0.0
a2) Justicia	\$0.0	\$0.0	\$0.0	\$0.0	\$0.0	\$0.0
a3) Coordinación de la Política de Gobierno	\$0.0	\$0.0	\$0.0	\$0.0	\$0.0	\$0.0
a4) Relaciones Exteriores	\$0.0	\$0.0	\$0.0	\$0.0	\$0.0	\$0.0
a5) Asuntos Financieros y Hacendarios	\$0.0	\$0.0	\$0.0	\$0.0	\$0.0	\$0.0
a6) Seguridad Nacional	\$0.0	\$0.0	\$0.0	\$0.0	\$0.0	\$0.0
a7) Asuntos de Orden Público y de Seguridad Interior	\$0.0	\$0.0	\$0.0	\$0.0	\$0.0	\$0.0
a8) Otros Servicios Generales	\$0.0	\$0.0	\$0.0	\$0.0	\$0.0	\$0.0
<b>B. Desarrollo Social (B=b1+b2+b3+b4+b5+b6+b7)</b>	\$60,878.4	\$6,519.1	\$67,397.5	\$65,196.8	\$63,660.5	\$2,200.7
b1) Protección Ambiental	\$0.0	\$0.0	\$0.0	\$0.0	\$0.0	\$0.0
b2) Vivienda y Servicios a la Comunidad	\$0.0	\$0.0	\$0.0	\$0.0	\$0.0	\$0.0
b3) Salud	\$0.0	\$0.0	\$0.0	\$0.0	\$0.0	\$0.0
b4) Recreación, Cultura y Otras Manifestaciones Sociales	\$0.0	\$0.0	\$0.0	\$0.0	\$0.0	\$0.0
b5) Educación	\$60,878.4	\$6,519.1	\$67,397.5	\$65,196.8	\$63,660.5	\$2,200.7
b6) Protección Social	\$0.0	\$0.0	\$0.0	\$0.0	\$0.0	\$0.0
b7) Otros Asuntos Sociales	\$0.0	\$0.0	\$0.0	\$0.0	\$0.0	\$0.0
<b>C. Desarrollo Económico (C=c1+c2+c3+c4+c5+c6+c7+c8+c9)</b>	\$0.0	\$0.0	\$0.0	\$0.0	\$0.0	\$0.0
c1) Asuntos Económicos, Comerciales y Laborales en General	\$0.0	\$0.0	\$0.0	\$0.0	\$0.0	\$0.0
c2) Agropecuaria, Silvicultura, Pesca y Caza	\$0.0	\$0.0	\$0.0	\$0.0	\$0.0	\$0.0
c3) Combustibles y Energía	\$0.0	\$0.0	\$0.0	\$0.0	\$0.0	\$0.0
c4) Minería, Manufacturas y Construcción	\$0.0	\$0.0	\$0.0	\$0.0	\$0.0	\$0.0
c5) Transporte	\$0.0	\$0.0	\$0.0	\$0.0	\$0.0	\$0.0
c6) Comunicaciones	\$0.0	\$0.0	\$0.0	\$0.0	\$0.0	\$0.0
c7) Turismo	\$0.0	\$0.0	\$0.0	\$0.0	\$0.0	\$0.0
c8) Ciencia, Tecnología e Innovación	\$0.0	\$0.0	\$0.0	\$0.0	\$0.0	\$0.0
c9) Otras Industrias y Otros Asuntos Económicos	\$0.0	\$0.0	\$0.0	\$0.0	\$0.0	\$0.0
<b>D. Otras No Clasificadas en Funciones Anteriores (D=d1+d2+d3+d4)</b>	\$0.0	\$0.0	\$0.0	\$0.0	\$0.0	\$0.0
d1) Transacciones de la Deuda Pública / Costo Financiero de la Deuda	\$0.0	\$0.0	\$0.0	\$0.0	\$0.0	\$0.0
d2) Transferencias, Participaciones y Apartaciones Entre Diferentes Niveles y Ordenes de Gobierno	\$0.0	\$0.0	\$0.0	\$0.0	\$0.0	\$0.0
d3) Saneamiento del Sistema Financiero	\$0.0	\$0.0	\$0.0	\$0.0	\$0.0	\$0.0
d4) Adjudos de Ejercicios Fiscales Anteriores	\$0.0	\$0.0	\$0.0	\$0.0	\$0.0	\$0.0
<b>II. Gasto Etiquetado (II=A+B+C+D)</b>	\$46,111.9	\$2,314.2	\$48,426.1	\$47,615.7	\$47,615.7	\$0.4
<b>A. Gobierno (A=a1+a2+a3+a4+a5+a6+a7+a8)</b>	\$0.0	\$0.0	\$0.0	\$0.0	\$0.0	\$0.0
a1) Legislación	\$0.0	\$0.0	\$0.0	\$0.0	\$0.0	\$0.0
a2) Justicia	\$0.0	\$0.0	\$0.0	\$0.0	\$0.0	\$0.0
a3) Coordinación de la Política de Gobierno	\$0.0	\$0.0	\$0.0	\$0.0	\$0.0	\$0.0



Concepto (c)	Egresos					Subejercicio (e)
	Aprobado (d)	Ampliaciones/ (Reducciones)	Modificado	Devengado	Pagado	
a4) Relaciones Externas	\$0.0	\$0.0	\$0.0	\$0.0	\$0.0	\$0.0
a5) Asuntos Financieros y Hacendarios	\$0.0	\$0.0	\$0.0	\$0.0	\$0.0	\$0.0
a6) Seguridad Nacional	\$0.0	\$0.0	\$0.0	\$0.0	\$0.0	\$0.0
a7) Asuntos de Orden Público y de Seguridad Interior	\$0.0	\$0.0	\$0.0	\$0.0	\$0.0	\$0.0
a8) Otros Servicios Generales	\$0.0	\$0.0	\$0.0	\$0.0	\$0.0	\$0.0
<b>B. Desarrollo Social (B=b1+b2+b3+b4+b5+b6+b7)</b>	<b>\$46,111.9</b>	<b>\$2,314.2</b>	<b>\$48,426.1</b>	<b>\$47,615.7</b>	<b>\$47,535.6</b>	<b>\$810.4</b>
b1) Protección Ambiental	\$0.0	\$0.0	\$0.0	\$0.0	\$0.0	\$0.0
b2) Vivienda y Servicios a la Comunidad	\$0.0	\$0.0	\$0.0	\$0.0	\$0.0	\$0.0
b3) Salud	\$0.0	\$0.0	\$0.0	\$0.0	\$0.0	\$0.0
b4) Recreación, Cultura y Otras Manifestaciones Sociales	\$0.0	\$0.0	\$0.0	\$0.0	\$0.0	\$0.0
b5) Educación	\$46,111.9	\$2,314.2	\$48,426.1	\$47,615.7	\$47,535.6	\$810.4
b6) Protección Social	\$0.0	\$0.0	\$0.0	\$0.0	\$0.0	\$0.0
b7) Otros Asuntos Sociales	\$0.0	\$0.0	\$0.0	\$0.0	\$0.0	\$0.0
<b>C. Desarrollo Económico (C=c1+c2+c3+c4+c5+c6+c7+c8+c9)</b>	<b>\$0.0</b>	<b>\$0.0</b>	<b>\$0.0</b>	<b>\$0.0</b>	<b>\$0.0</b>	<b>\$0.0</b>
c1) Asuntos Económicos, Comerciales y Laborales en General	\$0.0	\$0.0	\$0.0	\$0.0	\$0.0	\$0.0
c2) Agropecuaria, Silvicultura, Pesca y Caza	\$0.0	\$0.0	\$0.0	\$0.0	\$0.0	\$0.0
c3) Combustibles y Energía	\$0.0	\$0.0	\$0.0	\$0.0	\$0.0	\$0.0
c4) Minería, Manufacturas y Construcción	\$0.0	\$0.0	\$0.0	\$0.0	\$0.0	\$0.0
c5) Transporte	\$0.0	\$0.0	\$0.0	\$0.0	\$0.0	\$0.0
c6) Comunicaciones	\$0.0	\$0.0	\$0.0	\$0.0	\$0.0	\$0.0
c7) Turismo	\$0.0	\$0.0	\$0.0	\$0.0	\$0.0	\$0.0
c8) Ciencia, Tecnología e Innovación	\$0.0	\$0.0	\$0.0	\$0.0	\$0.0	\$0.0
c9) Otras Industrias y Otros Asuntos Económicos	\$0.0	\$0.0	\$0.0	\$0.0	\$0.0	\$0.0
<b>D. Otras No Clasificadas en Funciones Anteriores (D=d1+d2+d3+d4)</b>	<b>\$0.0</b>	<b>\$0.0</b>	<b>\$0.0</b>	<b>\$0.0</b>	<b>\$0.0</b>	<b>\$0.0</b>
d1) Transacciones de la Deuda Pública / Costo Financiero de la Deuda	\$0.0	\$0.0	\$0.0	\$0.0	\$0.0	\$0.0
d2) Transferencias, Participaciones y Aportaciones Entre Diferentes Niveles y Órdenes de Gobierno	\$0.0	\$0.0	\$0.0	\$0.0	\$0.0	\$0.0
d3) Saneamiento del Sistema Financiero	\$0.0	\$0.0	\$0.0	\$0.0	\$0.0	\$0.0
d4) Adeudos de Ejercicios Fiscales Anteriores	\$0.0	\$0.0	\$0.0	\$0.0	\$0.0	\$0.0
<b>III. Total de Egresos (III = I + II)</b>	<b>\$106,990.3</b>	<b>\$8,833.3</b>	<b>\$115,823.6</b>	<b>\$112,812.5</b>	<b>\$111,196.1</b>	<b>\$3,011.1</b>

ISAAC RAMÍREZ AYUSO

ENCARGADO DE LA DIRECCIÓN DE ADMINISTRACIÓN Y FINANZAS

MATÍAS MÉNDEZ MÉNDEZ

JEFE DE DEPARTAMENTO DE RECURSOS FINANCIEROS Y CONTABILIDAD



Gobierno  
de Puebla

Cuenta Pública 2019

F6 d) Estado Analítico del Ejercicio del Presupuesto de Egresos Detallado -LDF  
Clasificación de Servicios Personales por Categoría

Del 1o. de Enero al 31 de Diciembre de 2019

Miles de Pesos



UNIVERSIDAD  
TECNOLOGICA  
DE HUEJOTZINGO

Ente Público: UNIVERSIDAD TECNOLÓGICA DE HUEJOTZINGO

Concepto (c)	Egresos					Subejercicio (e)
	Aprobado (d)	Ampliaciones/ (Reducciones)	Modificado	Devengado	Pagado	
I. Gasto No Etiquetado (I=A+B+C+D+E+F)	\$43,024.9	\$2,878.0	\$45,902.9	\$45,902.9	\$44,693.5	\$0.0
A. Personal Administrativo y de Servicio Público	\$43,024.9	\$2,878.0	\$45,902.9	\$45,902.9	\$44,693.5	\$0.0
B. Magisterio	\$0.0	\$0.0	\$0.0	\$0.0	\$0.0	\$0.0
C. Servicios de Salud (C=c1+c2)	\$0.0	\$0.0	\$0.0	\$0.0	\$0.0	\$0.0
c1) Personal Administrativo	\$0.0	\$0.0	\$0.0	\$0.0	\$0.0	\$0.0
c2) Personal Médico, Paramédico y afín	\$0.0	\$0.0	\$0.0	\$0.0	\$0.0	\$0.0
D. Seguridad Pública	\$0.0	\$0.0	\$0.0	\$0.0	\$0.0	\$0.0
E. Gastos asociados a la implementación de nuevas leyes federales o reformas a las mismas (E = e1 + e2)	\$0.0	\$0.0	\$0.0	\$0.0	\$0.0	\$0.0
e1) Nombre del Programa o Ley 1	\$0.0	\$0.0	\$0.0	\$0.0	\$0.0	\$0.0
e2) Nombre del Programa o Ley 2	\$0.0	\$0.0	\$0.0	\$0.0	\$0.0	\$0.0
F. Sentencias laborales definitivas	\$0.0	\$0.0	\$0.0	\$0.0	\$0.0	\$0.0
II. Gasto Etiquetado (II=A+B+C+D+E+F)	\$43,242.6	\$2,306.6	\$45,549.2	\$45,549.2	\$45,469.1	\$0.0
A. Personal Administrativo y de Servicio Público	\$43,242.6	\$2,306.6	\$45,549.2	\$45,549.2	\$45,469.1	\$0.0
B. Magisterio	\$0.0	\$0.0	\$0.0	\$0.0	\$0.0	\$0.0
C. Servicios de Salud (C=c1+c2)	\$0.0	\$0.0	\$0.0	\$0.0	\$0.0	\$0.0
c1) Personal Administrativo	\$0.0	\$0.0	\$0.0	\$0.0	\$0.0	\$0.0
c2) Personal Médico, Paramédico y afín	\$0.0	\$0.0	\$0.0	\$0.0	\$0.0	\$0.0
D. Seguridad Pública	\$0.0	\$0.0	\$0.0	\$0.0	\$0.0	\$0.0
E. Gastos asociados a la implementación de nuevas leyes federales o reformas a las mismas (E = e1 + e2)	\$0.0	\$0.0	\$0.0	\$0.0	\$0.0	\$0.0
e1) Nombre del Programa o Ley 1	\$0.0	\$0.0	\$0.0	\$0.0	\$0.0	\$0.0
e2) Nombre del Programa o Ley 2	\$0.0	\$0.0	\$0.0	\$0.0	\$0.0	\$0.0
F. Sentencias laborales definitivas	\$0.0	\$0.0	\$0.0	\$0.0	\$0.0	\$0.0
III. Total del Gasto en Servicios Personales (III = I + II)	\$86,267.5	\$5,184.6	\$91,452.1	\$91,452.1	\$90,162.6	\$0.0

ISAAC RAMÍREZ AYUSO

ENCARGADO DE LA DIRECCIÓN DE ADMINISTRACIÓN Y  
FINANZAS

MATÍAS MÉNDEZ MÉNDEZ


JEFE DE DEPARTAMENTO DE RECURSOS FINANCIEROS  
Y CONTABILIDAD

Cuenta Pública 2019  
 Anexo 3.- Guía de Cumplimiento de la Ley de Disciplina Financiera de las Entidades Federativas y Municipios

Del 1o. de Enero al 31 de Diciembre de 2019

Miles de Pesos

Ente Público: UNIVERSIDAD TECNOLÓGICA DE HUEJOTZINGO



Indicadores de Observancia (c)	Implementación			Resultado		Fundamento (h)	Comentarios (i)
	SI		NO	Monto o valor (f)	Unidad (pesos/porcentaje) (g)		
	Mecanismo de Verificación (d)	Fecha estimada de cumplimiento (e)					
<b>INDICADORES PRESUPUESTARIOS</b>							
<b>A. INDICADORES CUANTITATIVOS</b>							
<b>1 Balance Presupuestario Sostenible (j)</b>							
a Propuesto	SI	Iniciativa de Ley de Ingresos y Proyecto de Presupuesto de Egresos	31/12/2019	\$105,400.0	Pesos	Art. 6 y 19 de la LDF	
b Aprobado	SI	Ley de Ingresos y Presupuesto de Egresos	31/12/2019	\$105,400.0	Pesos	Art. 6 y 19 de la LDF	
c Ejercido	SI	Cuenta Pública / Formato 4 LDF	31/12/2019	\$69.0	Pesos	Art. 6 y 19 de la LDF	
<b>2 Balance Presupuestario de Recursos Disponibles Sostenible (k)</b>							
a Propuesto	SI	Iniciativa de Ley de Ingresos y Proyecto de Presupuesto de Egresos	31/12/2019	\$105,400.0	Pesos	Art. 6 y 19 de la LDF	
b Aprobado	SI	Ley de Ingresos y Presupuesto de Egresos	31/12/2019	\$105,400.0	Pesos	Art. 6 y 19 de la LDF	
c Ejercido	SI	Cuenta Pública / Formato 4 LDF	31/12/2019	\$1,452.7	Pesos	Art. 6 y 19 de la LDF	
<b>3 Financiamiento Neto dentro del Techo de Financiamiento Neto (l)</b>							
a Propuesto	N/A	Iniciativa de Ley de Ingresos		\$0.0	Pesos	Art. 6, 19 y 46 de la LDF	
b Aprobado	N/A	Ley de Ingresos		\$0.0	Pesos	Art. 6, 19 y 46 de la LDF	
c Ejercido	N/A	Cuenta Pública / Formato 4 LDF		\$0.0	Pesos	Art. 6, 19 y 46 de la LDF	
<b>4 Recursos destinados a la atención de desastres naturales</b>							
a Asignación al fideicomiso para desastres naturales (m)							
a 1 Aprobado	N/A	Reporte Trín. Formato 6 a)		\$0.0	Pesos	Art. 9 de la LDF	
a 2 Pagado	N/A	Cuenta Pública / Formato 6 a)		\$0.0	Pesos	Art. 9 de la LDF	


010175

Gobierno de Puebla

Cuenta Pública 2019  
 Anexo 3.- Guía de Cumplimiento de la Ley de Disciplina Financiera de las Entidades Federativas y Municipios

Del 1o. de Enero al 31 de Diciembre de 2019

Miles de Pesos




Indicadores de Observancia (c)	Implementación		Resultado		Fundamento (h)	Comentarios (i)
	SI	NO	Monto o valor (f)	Unidad (pesos/porcentaje) (g)		
	Mecanismo de Verificación (d)	Fecha estimada de cumplimiento (e)				
b. Aportación promedio realizada por la Entidad Federativa durante los 5 ejercicios previos, para infraestructura dañada por desastres naturales (n)	N/A	AutORIZACIONES DE RECURSOS APROBADOS POR EL FONDEN		\$0.0 Pesos	Art. 9 de la LDF	
c. Saldo del fideicomiso para desastres naturales (o)	N/A	Cuenta Pública / Auxiliar de Cuentas		\$0.0 Pesos	Art. 9 de la LDF	
d. Costo promedio de los últimos 5 ejercicios de la reconstrucción de infraestructura dañada por desastres naturales (p)	N/A	AutORIZACIONES DE RECURSOS APROBADOS POR EL FONDEN		\$0.0 Pesos	Art. 9 de la LDF	
<b>5 Techo para servicios personales (q)</b>						
a. Asignación en el Presupuesto de Egresos	N/A	Reporte Trim. Formato 6 d)		\$0.0 Pesos	Art. 10 y 21 de la LDF	
b. Ejercicio	N/A	Reporte Trim. Formato 6 d)		\$0.0 Pesos	Art. 13 fracc. V y 21 de la LDF	
<b>6 Previsiones de gasto para compromisos de pago derivados de APPs (r)</b>						
a. Asignación en el Presupuesto de Egresos	N/A	Presupuesto de Egresos		-\$0.0 Pesos	Art. 11 y 21 de la LDF	
<b>7 Techo de ADEFAS para el ejercicio fiscal (s)</b>						
a. Propuesta	N/A	Proyecto de Presupuesto de Egresos		\$0.0 Pesos	Art. 12 y 20 de la LDF	
b. Aprobación	N/A	Reporte Trim. Formato 6 a)		\$0.0 Pesos	Art. 12 y 20 de la LDF	
c. Ejercicio	N/A	Cuenta Pública / Formato 6 a)		\$0.0 Pesos	Art. 12 y 20 de la LDF	
<b>B. INDICADORES CUALITATIVOS</b>						
<b>1 Iniciativa de Ley de Ingresos y Proyecto de Presupuesto de Egresos</b>						
a. Objetivos anuales, estrategias y metas para el ejercicio fiscal (t)	N/A	Iniciativa de Ley de Ingresos y Proyecto de Presupuesto de Egresos		\$0.0 Pesos	Art. 5 y 18 de la LDF	
b. Proyecciones de ejercicios posteriores (u)	N/A	Iniciativa de Ley de Ingresos y Proyecto de Presupuesto de Egresos / Formatos 7 a) y b)	01/01/1990	\$0.0 Pesos	Art. 5 y 18 de la LDF	
c. Descripción de riesgos relevantes y propuestas de acción para enfrentarlos (v)	N/A	Iniciativa de Ley de Ingresos y Proyecto de Presupuesto de Egresos		\$0.0 Pesos	Art. 5 y 18 de la LDF	
d. Resultados de ejercicios fiscales anteriores y el ejercicio fiscal en cuestión (w)	N/A	Iniciativa de Ley de Ingresos y Proyecto de Presupuesto de Egresos / Formatos 7 c) y d)		\$0.0 Pesos	Art. 5 y 18 de la LDF	
e. Estudio actual de las pensiones de sus trabajadores (x)	N/A	Proyecto de Presupuesto de Egresos / Formato 8		\$0.0 Pesos	Art. 5 y 18 de la LDF	

**Cuenta Pública 2019**  
**Anexo 3.- Guía de Cumplimiento de la Ley de Disciplina Financiera de las Entidades Federativas y Municipios**

**Del 1o. de Enero al 31 de Diciembre de 2019**

**Miles de Pesos**



Indicadores de Observancia (c)	Implementación			Resultado		Fundamento (h)	Comentarios (i)
	SI		NO	Monto o valor (f)	Unidad (pesos/porcentaje) (g)		
	Mecanismo de Verificación (d)	Fecha estimada de cumplimiento (e)					
<b>2 Balance Presupuestario de Recursos Disponibles, en caso de ser negativo</b>							
a. Razones excepcionales que justifiquen el Balance Presupuestario de Recursos Disponibles negativo (y)	N/A	Iniciativa de Ley de Ingresos o Proyecto de Presupuesto de Egresos		\$0.0	Pesos	Art. 6 y 19 de la LDF	
b. Fuente de recursos para cubrir el Balance Presupuestario de Recursos Disponibles negativo (z)	N/A	Iniciativa de Ley de Ingresos o Proyecto de Presupuesto de Egresos		\$0.0	Pesos	Art. 6 y 19 de la LDF	
c. Número de ejercicios fiscales y acciones necesarias para cubrir el Balance Presupuestario de Recursos Disponibles negativo (aa)	N/A	Iniciativa de Ley de Ingresos o Proyecto de Presupuesto de Egresos		\$0.0	Pesos	Art. 6 y 19 de la LDF	
d. Informes Trimestrales sobre el avance de las acciones para recuperar el Balance Presupuestario de Recursos Disponibles (bb)	N/A	Reporte Trím. y Cuenta Pública		\$0.0	Pesos	Art. 6 y 19 de la LDF	
<b>3 Servicios Personales</b>							
a. Remuneraciones de los servidores públicos (cc)	N/A	Proyecto de Presupuesto	31/12/2019	\$0.0	Pesos	Art. 10 y 21 de la LDF	
b. Previsiones salariales y económicas para cubrir incrementos salariales, creación de plazas y otros (cd)	N/A	Proyecto de Presupuesto		\$0.0	Pesos	Art. 10 y 21 de la LDF	
<b>INDICADORES DEL EJERCICIO PRESUPUESTARIO</b>							
<b>A. INDICADORES CUANTITATIVOS</b>							
<b>1 Ingresos Excedentes derivados de Ingresos de Libre Disposición</b>							
a. Monto de Ingresos Excedentes derivados de ILD (ce)	SI	Cuenta Pública / Formato 5	31/12/2019	\$7,955.2	Pesos	Art. 14 y 21 de la LDF	
b. Monto de Ingresos Excedentes derivados de ILD destinados al fin del A. 14, fracción I de la LDF (cf)	N/A	Cuenta Pública		\$0.0	Pesos	Art. 14 y 21 de la LDF	
c. Monto de Ingresos Excedentes derivados de ILD destinados al fin del A. 14, fracción II, a) de la LDF (cg)	N/A	Cuenta Pública		\$0.0	Pesos	Art. 14 y 21 de la LDF	
d. Monto de Ingresos Excedentes derivados de ILD destinados al fin del A. 14, fracción II, b) de la LDF (ch)	N/A	Cuenta Pública		\$0.0	Pesos	Art. 14 y 21 de la LDF	
e. Monto de Ingresos Excedentes derivados de ILD destinados al fin del artículo noveno transitorio de la LDF (ci)	N/A			\$0.0	Pesos	Art. Noveno Transitorio de la LDF	
<b>B. INDICADORES CUALITATIVOS</b>							
1 Análisis Costo-Beneficio para programas o proyectos de inversión mayores a 10 millones de UDIS (cj)	N/A	Página de internet de la Secretaría de Finanzas o Tesorería Municipal		\$0.0	Pesos	Art. 13 frac. III y 21 de la LDF	
2 Análisis de conveniencia y análisis de transferencia de riesgos de los proyectos APPs (ck)	N/A	Página de internet de la Secretaría de Finanzas o Tesorería Municipal		\$0.0	Pesos	Art. 13 frac. III y 21 de la LDF	

0-10077

Gobierno de Puebla

Cuenta Pública 2019  
 Anexo 3.- Guía de Cumplimiento de la Ley de Disciplina Financiera de las Entidades Federativas y Municipios

Del 1o. de Enero al 31 de Diciembre de 2019

Miles de Pesos



Indicadores de Observancia (c)	Implementación			Resultado		Fundamento (h)	Comentarios (i)
	SI		NO	Monto o valor (f)	Unidad (pesos/porcentaje) (g)		
	Mecanismo de Verificación (d)	Fecha estimada de cumplimiento (e)					
3 Identificación de población objetivo, destino y temporalidad de subsidios (ii)	N/A	Página de internet de la Secretaría de Finanzas o Tesorería Municipal		\$0.0	Pesos	Art. 13 frac. VII y 21 de la LDF	
<b>INDICADORES DE DEUDA PÚBLICA</b>							
<b>A. INDICADORES CUANTITATIVOS</b>							
<b>1 Obligaciones a Corto Plazo</b>							
a. Límite de Obligaciones a Corto Plazo (mm)	N/A			\$0.0	Pesos	Art. 30 frac. I de la LDF	
b. Obligaciones a Corto Plazo (nn)	N/A			\$0.0	Pesos	Art. 30 frac. I de la LDF	

  
 ISAAC RAMÍREZ AYUSO  
 ENCARGADO DE LA DIRECCIÓN DE ADMINISTRACIÓN Y FINANZAS

  
 MATÍAS MÉNDEZ MÉNDEZ  
 JEFE DE DEPARTAMENTO DE RECURSOS FINANCIEROS Y CONTABILIDAD

010078



**Gobierno de Puebla**  
Hacer historia. Hacer futuro.

Cuenta Pública 2019

**Balance Presupuestario de Recursos Disponibles Negativo**  
Artículo 6 LDF

**UNIVERSIDAD TECNOLÓGICA DE HUEJOTZINGO**



**Balance Presupuestario de Recursos Disponibles, en caso de ser negativo**

I. Razones excepcionales que justifican el Balance presupuestario de recursos disponibles negativo	
II. Fuente de recursos para cubrir el Balance presupuestario de recursos disponibles negativo	
III. Monto Específico para cubrir el Balance Presupuestario de Recursos Disponibles Negativo	
IV. Número de ejercicios fiscales para cubrir el Balance Presupuestario de Recursos Disponibles Negativo	
V. Acciones necesarias para cubrir el Balance Presupuestario de Recursos Disponibles Negativo	
VI. Informe sobre el avance de las acciones para recuperar el Balance Presupuestario de Recursos Disponibles	

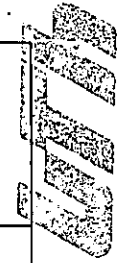
**SE PRESENTA SIN INFORMACIÓN, YA QUE EL BALANCE PRESUPUESTARIO DEL PERIODO 01 DE ENERO DE 2019 AL 31 DE DICIEMBRE 2019 NO SE ENCUENTRA EN NEGATIVO.**

AUTORIZÓ

MTRO. ISAAC RAMÍREZ AYUSO  
ENCARGADO DE LA DIRECCIÓN DE ADMINISTRACIÓN Y FINANZAS

ELABORÓ

MTRO. MATÍAS MÉNDEZ MÉNDEZ  
JEFE DEL DEPARTAMENTO DE RECURSOS FINANCIEROS Y CONTABILIDAD



UNIVERSIDAD TECNOLÓGICA DE HUEJOTZINGO

ABOGADO GENERAL









**Gobierno de Puebla**  
Hacer historia. Hacer futuro.


Cuenta Pública 2019

Ingresos Excedentes Derivados de Ingresos de Libre Disposición

Artículo 14 LDF

UNIVERSIDAD TECNOLÓGICA DE HUEJOTZINGO

(Miles de Pesos)



ESTADO GENERAL

I. Excedentes derivados de Ingresos de Libre Disposición 2019	0.0
II. Monto de Ingresos Excedentes derivados de ILD destinados al fin del A.14, fracción I de la LDF (2019)	0.0
III. Monto de Ingresos Excedentes derivados de ILD destinados al fin del A.14, fracción II, a) de la LDF (2019)	0.0
IV. Monto de Ingresos Excedentes derivados de ILD destinados al fin del A.14, fracción II, b) de la LDF (2019)	0.0
V. Nivel de endeudamiento sostenible de acuerdo al Sistema de Alertas, (5 por ciento para cubrir Gasto corriente) (2019)	0.0
VI. Monto de Ingresos Excedentes derivados de ILD destinados al fin del artículo noveno transitorio de la LDF (2019)	0.0

AUTORIZÓ

MTRO. ISAAC RAMÍREZ AYUSO  
ENCARGADO DE LA DIRECCIÓN DE ADMINISTRACIÓN  
Y FINANZAS


ELABORÓ

MTRO. MATÍAS MÉNDEZ MÉNDEZ  
JEFE DEL DEPARTAMENTO DE RECURSOS  
FINANCIEROS Y CONTABILIDAD









Secretaría  
de Educación  
Gobierno de Puebla

Organismo Público Descentralizado del Gobierno del Estado de Puebla

CERTIFICACIÓN: A.G./007/2020

PREVIO ACUERDO DEL RECTOR C. FIACRO LUIS TORREBLANCA COELLO, YO LICENCIADO MANUEL GUEVARA PANTOJA, ENCARGADO DE ÁREA DE ABOGADO GENERAL DE LA UNIVERSIDAD TECNOLÓGICA DE HUEJOTZINGO, CON FUNDAMENTO EN LO DISPUESTO POR EL ARTÍCULO 7 FRACCIÓN VII DEL REGLAMENTO INTERIOR DE LA UNIVERSIDAD TECNOLÓGICA DE HUEJOTZINGO.-----

-----**C E R T I F I C O:** QUE LAS PRESENTES COPIAS FOTOSTÁTICAS FUERON SACADAS DE SU ORIGINAL QUE TUVE A LA VISTA Y CON LAS QUE CONCUERDAN FIELMENTE, CONSTANDO DE 84 FOJAS ÚTILES DE UN SOLO LADO Y QUE CONSISTEN EN CUENTA PUBLICA-2019 ESTADO DE ACTIVIDADES DEL 01 DE ENERO AL 31 DE DICIEMBRE DE 2019, DE LA UNIVERSIDAD TECNOLÓGICA DE HUEJOTZINGO, QUE OBRAN EN LOS ARCHIVOS DE ESTA UNIVERSIDAD Y SE EXPIDE POR TRIPLICADO PARA C.P. MATIAS MÉNDEZ MÉNDEZ JEFE DEL DEPARTAMENTO DE RECURSOS FINANCIEROS Y CONTABILIDAD -----

SANTA ANA XALMIMILULCO, HUEJOTZINGO PUEBLA, A LOS DIEZ DÍAS DEL MES DE MARZO DE DOS MIL VEINTE ANTE MI DOY FÉ.-----

LIQ. MANUEL GUEVARA PANTOJA.  
ENCARGADO DE AREA DE ABOGADO GENERAL



ABOGADO GENERAL

Archivo UTH: 2C.03/A.G/2020/0007



[www.uth.edu.mx](http://www.uth.edu.mx)

