




**Universidad Tecnológica de Huejotzingo**  
**ESTADO DE PUEBLA**  
**Estado de Actividades**


Usu: Lucy  
 Rep: rptEstadoActividades


Del 01/sep./2018 al 30/sep./2018

Fecha y hora de Impresión | 05/oct./2018  
 03:49 p. m.

	<u>2018</u>	<u>2017</u>
<b>INGRESOS Y OTROS BENEFICIOS</b>		
<b>INGRESOS DE GESTIÓN</b>		
INGRESOS POR VENTA DE BIENES Y SERVICIOS	\$21,030.00	\$68,990.00
PARTICIPACIONES, APORTACIONES, TRANSFERENCIAS, ASIGNACIONES, SUBSIDIOS Y	\$21,030.00	\$68,990.00
PARTICIPACIONES Y APORTACIONES	\$11,043,318.22	\$9,480,123.17
CONVENIOS	\$2,439,560.00	\$1,100,000.00
	\$2,439,560.00	\$1,100,000.00
TRANSFERENCIAS, ASIGNACIONES, SUBSIDIOS Y OTRAS AYUDAS	\$8,603,758.22	\$8,380,123.17
TRANSFERENCIAS INTERNAS Y ASIGNACIONES DEL SECTOR PÚBLICO	\$1,517,918.27	\$552,309.04
SUBSIDIOS Y SUBVENCIONES	\$7,067,841.95	\$7,818,814.13
AYUDAS SOCIALES	\$18,000.00	\$9,000.00
<b>OTROS INGRESOS Y BENEFICIOS</b>	\$0.00	\$0.00
<b>Total de Ingresos y Otros Beneficios</b>	<b>\$11,064,348.22</b>	<b>\$9,549,113.17</b>
<b>GASTOS Y OTRAS PÉRDIDAS</b>		
<b>GASTOS DE FUNCIONAMIENTO</b>		
SERVICIOS PERSONALES	\$7,651,411.52	\$7,771,261.68
MATERIALES Y SUMINISTROS	\$6,448,303.76	\$5,988,446.49
SERVICIOS GENERALES	\$219,747.84	\$453,105.58
TRANSFERENCIAS, ASIGNACIONES, SUBSIDIOS Y OTRAS AYUDAS	\$983,359.92	\$1,329,709.61
AYUDAS SOCIALES	\$19,035.00	\$9,335.00
PARTICIPACIONES Y APORTACIONES	\$19,035.00	\$9,335.00
INTERESES, COMISIONES Y OTROS GASTOS DE LA DEUDA PÚBLICA	\$0.00	\$0.00
OTROS GASTOS Y PÉRDIDAS EXTRAORDINARIAS	\$0.00	\$0.00
INVERSIÓN PÚBLICA	\$0.00	\$0.00
<b>Total de Gastos y otras Pérdidas</b>	<b>\$7,670,446.52</b>	<b>\$7,780,596.68</b>
<b>Resultado del Ejercicio (Ahorro/Desahorro)</b>	<b>\$3,393,901.70</b>	<b>\$1,768,516.49</b>

  
 MPRO. EDGAR JESUS SALOMON ESPORZA  
 RECTOR

  
 MPRO. ENRIQUE MARTINEZ MUÑOZ  
 DIRECTOR DE ADMINISTRACIÓN Y FINANZAS

  
 LIC. MARIANO ESCOBEDO BAUTISTA  
 SUBDIRECTOR DE SERVICIOS ADMINISTRATIVOS

"Bajo protesta de decir verdad, declaramos que los Estados Financieros y sus Notas, son razonablemente correctos y son responsabilidad del emisor".



**Universidad Tecnológica de Huejotzingo**  
**ESTADO DE PUEBLA**  
**Estado de Situación Financiera**  
 Al 30/sep./2018

Usu: Lucy  
 Rep: rptEstadoSituacionFinanciera

Fecha y hora de Impresión 05/oct./2018 03:33 p. m.

	2018	2017
<b>ACTIVO</b>		
<b>ACTIVO CIRCULANTE</b>		
EFFECTIVO Y EQUIVALENTES	\$13,232,900.22	\$11,341,175.55
DERECHOS A RECIBIR EFFECTIVO O EQUIVALENTES	\$12,686,394.42	\$11,339,502.80
DERECHOS A RECIBIR BIENES O SERVICIOS	\$46,505.80	\$1,272.75
INVENTARIOS	\$500,000.00	\$0.00
ALMACENES	\$0.00	\$0.00
ESTIMACIÓN POR PÉRDIDA O DETERIORO DE ACTIVOS	\$0.00	\$0.00
OTROS ACTIVOS CIRCULANTES	\$0.00	\$0.00
<b>Total de Activos Circulantes</b>	<b>\$13,232,900.22</b>	<b>\$11,341,175.55</b>
<b>ACTIVO NO CIRCULANTE</b>		
INVERSIONES FINANCIERAS A LARGO PLAZO	\$238,701,823.40	\$233,247,208.91
DERECHOS A RECIBIR EFFECTIVO O EQUIVALENTES A LARGO PLAZO	\$0.00	\$0.00
BIENES INMUEBLES, INFRAESTRUCTURA Y CONSTRUCCIONES	\$140,595,198.38	\$140,595,198.38
BIENES MUEBLES	\$108,160,471.91	\$102,705,957.42
ACTIVOS INTANGIBLES	\$898,877.12	\$898,877.12
DEPRECIACIÓN, DETERIORO Y AMORTIZACIÓN ACUMULADA	-\$10,952,724.01	-\$10,952,724.01
ACTIVOS DIFERIDOS	\$0.00	\$0.00
ESTIMACIÓN POR PÉRDIDA O DETERIORO DE ACTIVOS NO CIRCULANTES	\$0.00	\$0.00
OTROS ACTIVOS NO CIRCULANTES	\$0.00	\$0.00
<b>Total de Activos No Circulantes</b>	<b>\$238,701,823.40</b>	<b>\$233,247,208.91</b>
<b>Total de Activos</b>	<b>\$251,934,723.62</b>	<b>\$244,588,384.46</b>
<b>PASIVO</b>		
<b>PASIVO CIRCULANTE</b>		
CUENTAS POR PAGAR A CORTO PLAZO	\$1,743,733.68	\$1,743,733.68
DOCUMENTOS POR PAGAR A CORTO PLAZO	\$0.00	\$0.00
PORCIÓN A CORTO PLAZO DE LA DEUDA PÚBLICA A LARGO PLAZO	\$0.00	\$0.00
TÍTULOS Y VALORES A CORTO PLAZO	\$0.00	\$0.00
PASIVOS DIFERIDOS A CORTO PLAZO	\$0.00	\$0.00
FONDOS Y BIENES DE TERCEROS EN GARANTÍA Y/O FAVOR	\$0.00	\$0.00
PROVISIONES A CORTO PLAZO	\$0.00	\$0.00
OTROS PASIVOS A CORTO PLAZO	\$0.00	\$0.00
<b>Total de Pasivos Circulantes</b>	<b>\$1,743,733.68</b>	<b>\$1,743,733.68</b>
<b>PASIVO NO CIRCULANTE</b>		
CUENTAS POR PAGAR A LARGO PLAZO	\$0.00	\$0.00
DOCUMENTOS POR PAGAR A LARGO PLAZO	\$0.00	\$0.00
DEUDA PÚBLICA A LARGO PLAZO	\$0.00	\$0.00
PASIVOS DIFERIDOS A LARGO PLAZO	\$0.00	\$0.00
FONDOS Y BIENES DE TERCEROS EN GARANTÍA Y/O FAVOR	\$0.00	\$0.00
PROVISIONES A LARGO PLAZO	\$0.00	\$0.00
<b>Total de Pasivos No Circulantes</b>	<b>\$0.00</b>	<b>\$0.00</b>
<b>Total de Pasivos</b>	<b>\$1,743,733.68</b>	<b>\$1,743,733.68</b>
<b>HACIENDA PÚBLICA/PATRIMONIO</b>		
<b>HACIENDA PÚBLICA/PATRIMONIO CONTRIBUIDO</b>		
APORTACIONES	\$0.00	\$0.00
DONACIONES DE CAPITAL	\$0.00	\$0.00
ACTUALIZACIÓN DE LA HACIENDA PÚBLICA/PATRIMONIO	\$0.00	\$0.00
<b>HACIENDA PÚBLICA/PATRIMONIO GENERADO</b>		
RESULTADOS DEL EJERCICIO (AHORRO/ DESAHORRO)	\$250,190,989.94	\$244,070,573.87
RESULTADOS DE EJERCICIOS ANTERIORES	\$8,120,411.07	\$1,236,832.76
REVALUOS	\$70,684,895.80	\$62,799,083.04
RESERVAS	\$0.00	\$0.00
RECTIFICACIONES DE RESULTADOS DE EJERCICIOS ANTERIORES	\$171,385,683.07	\$171,385,683.07
<b>EXCESO O INSUFICIENCIA EN LA ACTUALIZACIÓN DE LA HACIENDA PÚBLICA/PATRIMONIO</b>		
RESULTADO POR POSICIÓN MONETARIA	\$0.00	\$0.00
RESULTADO POR TENENCIA DE ACTIVOS NO MONETARIOS	\$0.00	\$0.00



Universidad Tecnológica de Huejotzingo  
ESTADO DE PUEBLA  
Estado de Situación Financiera  
Al 30/sep./2018

Usu: luoy  
Rep: rptEstadoSituaciónFinanciera

Fecha y hora de impresión 05/oct./2018 08:33 p. m.

	2018	2017
Total Hacienda Pública/Patrimonio	\$250,190,989.94	\$242,070,578.87
Total de Pasivo y Hacienda Pública/Patrimonio	\$251,934,723.62	\$244,558,384.46

"Bajo protesta de decir verdad, declaramos que los Estados Financieros y sus Notas, son razonablemente correctos y son responsabilidad del emisor".



**Universidad Tecnológica de Huejotzingo**  
**ESTADO DE PUEBLA**  
**Estado de Situación Financiera**  
**Al 30/sep./2018**

Usu: Lucy

Rep: rptEstadoSituacionFinanciera

Fecha y hora de Impresión 05/oct./2018 03:33 p. m.

**CUENTAS DE ORDEN PRESUPUESTARIA**

	2018	2017
<b>LEY DE INGRESOS</b>		\$0.00
LEY DE INGRESOS ESTIMADA	\$102,464,466.00	\$90,181,415.30
LEY DE INGRESOS POR EJECUTAR	\$27,501,571.06	\$94,501.02
MODIFICACIONES A LA LEY DE INGRESOS ESTIMADA	\$6,502,631.98	\$22,044,371.76
LEY DE INGRESOS DEVENGADA	\$81,465,526.92	\$112,131,186.04
LEY DE INGRESOS RECAUDADA	\$81,465,526.92	\$112,131,186.04
<b>PRESUPUESTO DE EGRESOS</b>		\$0.00
PRESUPUESTO DE EGRESOS APROBADO	\$111,287,836.61	\$99,473,642.03
PRESUPUESTO DE EGRESOS POR EJERCER	\$38,990,738.25	\$3,992,184.74
MODIFICACIONES AL PRESUPUESTO DE EGRESOS API	\$6,502,631.98	\$22,058,691.75
PRESUPUESTO DE EGRESOS COMPROMETIDO	\$78,799,730.34	\$11,463,449.04
PRESUPUESTO DE EGRESOS DEVENGADO	\$78,799,730.34	\$109,620,365.14
PRESUPUESTO DE EGRESOS EJERCIDO	\$78,054,053.10	\$105,843,063.21
PRESUPUESTO DE EGRESOS PAGADO	\$78,054,053.10	\$105,843,063.21

MTRO. EDGAR JESUS SALOMON ESCORZA

RECTOR

MTRO. ENRIQUE MARTINEZ MUÑOZ  
DIRECTOR DE ADMINISTRACIÓN Y FINANZAS

LIC. MARIANO ESCOBEDO BAUTISTA

SUBDIRECTOR DE SERVICIOS ADMINISTRATIVOS



**Universidad Tecnológica de Huejotzingo**  
**ESTADO DE PUEBLA**  
**Estado de Variaciones en la Hacienda Pública**  
**Del 01/ene/2018 Al 30/sep./2018**

Usu: Lucy  
 Rep: rptEstadoVariacionHacienda

Fecha y hora de Impresión: 05/oct./2018 03:34 p. m.

Concepto	Hacienda Pública/ Patrimonio Generado		Ajustes por Cambios de Valor	Total
	Hacienda Pública/ Patrimonio Contribuido	De Ejercicios Anteriores		
<b>RECTIFICACIONES DE RESULTADOS DE EJERCICIOS ANTERIORES</b>				
<b>PATRIMONIO NETO INICIAL AJUSTADO DEL EJERCICIO</b>	\$0.00	\$0.00	\$0.00	\$0.00
<b>APORTACIONES</b>	\$0.00	\$0.00	\$0.00	\$0.00
DONACIONES DE CAPITAL	\$0.00	\$0.00	\$0.00	\$0.00
ACTUALIZACIÓN DE LA HACIENDA PÚBLICA/PATRIMONIO	\$0.00	\$0.00	\$0.00	\$0.00
<b>VARIACIONES DE LA HACIENDA PÚBLICA/PATRIMONIO NETO DEL EJERCICIO</b>	\$0.00	\$240,183,746.11	\$0.00	\$0.00
<b>RESULTADOS DEL EJERCICIO (AHORRO/ DESAHORRO)</b>	\$0.00	\$0.00	\$0.00	\$242,070,578.87
RESULTADOS DE EJERCICIOS ANTERIORES	\$0.00	\$68,798,063.04	\$0.00	\$1,886,832.76
REVALUOS	\$0.00	\$0.00	\$0.00	\$68,798,063.04
RESERVAS	\$0.00	\$171,385,683.07	\$0.00	\$0.00
<b>HACIENDA PÚBLICA/PATRIMONIO NETO FINAL DEL EJERCICIO 2017</b>	\$0.00	\$240,183,746.11	\$0.00	\$171,385,683.07
<b>CAMBIOS EN LA HACIENDA PÚBLICA/PATRIMONIO NETO DEL EJERCICIO 2018</b>	\$0.00	\$0.00	\$0.00	\$242,070,578.87
<b>APORTACIONES</b>	\$0.00	\$0.00	\$0.00	\$0.00
DONACIONES DE CAPITAL	\$0.00	\$0.00	\$0.00	\$0.00
ACTUALIZACIÓN DE LA HACIENDA PÚBLICA/PATRIMONIO	\$0.00	\$0.00	\$0.00	\$0.00
<b>VARIACIONES DE LA HACIENDA PÚBLICA/PATRIMONIO NETO DEL EJERCICIO :</b>	\$0.00	\$1,886,832.76	\$0.00	\$0.00
<b>RESULTADOS DEL EJERCICIO (AHORRO/ DESAHORRO)</b>	\$0.00	\$0.00	\$0.00	\$8,120,411.07
RESULTADOS DE EJERCICIOS ANTERIORES	\$0.00	\$6,233,578.31	\$0.00	\$6,233,578.31
REVALUOS	\$0.00	\$1,886,832.76	\$0.00	\$1,886,832.76
RESERVAS	\$0.00	\$0.00	\$0.00	\$0.00
<b>SALDO NETO EN LA HACIENDA PÚBLICA/PATRIMONIO 2018</b>	\$0.00	\$242,070,578.87	\$0.00	\$250,190,989.94




"Bajo protesta de decir verdad, declaramos que los Estados Financieros y sus Notas, son razonablemente correctos y son responsabilidad del emisor".



**Universidad Tecnológica de Huejotzingo**  
**ESTADO DE PUEBLA**  
**Estado de Variaciones en la Hacienda Pública**  
**Del 01/ene/2018 Al 30/sep./2018**

Usu: Lucy  
 Rep: rptEstadoVariacionHacienda

Fecha y hora de Impresión | 05/oct./2018 03:34 p. m.

Concepto	Hacienda Publica/ Patrimonio Generado		Ajustes por Cambios de Valor	Total
	Hacienda Publica/ Patrimonio Contribuido	De Ejercicios Anteriores		
 MTRO. EDGAR JESUS SALOMON ESCORZA RECTOR		 MTRO. ENRIQUE MARTINEZ MUÑOZ DIRECTOR DE ADMINISTRACIÓN Y FINANZAS		
 LIC. MARIANO ESCOBEDO BAUTISTA SUBDIRECTOR DE SERVICIOS ADMINISTRATIVOS				



**Universidad Tecnológica de Huejotzingo  
ESTADO DE PUEBLA**

**Estado de Cambios en la Situación Financiera**

Del 01/ene./2018 Al 30/sep./2018

Usu: lucy  
Rep: rptEstadoCambiosSituacionFinanciera

Fecha y hora de Impresión 05/oct./2018  
03:39 p. m.

<u>ACTIVO</u>	<u>Origen</u>	<u>Aplicación</u>
		\$7,346,339.16
<u>ACTIVO CIRCULANTE</u>		<u>\$1,891,724.67</u>
EFFECTIVO Y EQUIVALENTES		\$1,346,491.62
DERECHOS A RECIBIR EFECTIVO O EQUIVALENTES		\$45,233.05
DERECHOS A RECIBIR BIENES O SERVICIOS		\$500,000.00
<u>ACTIVO NO CIRCULANTE</u>		<u>\$5,454,614.49</u>
BIENES INMUEBLES, INFRAESTRUCTURA Y CONSTRUCCIONES EN PROCESO		
BIENES MUEBLES		\$5,454,614.49
ACTIVOS INTANGIBLES		
DEPRECIACIÓN, DETERIORO Y AMORTIZACIÓN ACUMULADA DE BIENES		
<b>PASIVO</b>		<b>\$774,071.91</b>
<u>PASIVO CIRCULANTE</u>		<u>\$774,071.91</u>
CUENTAS POR PAGAR A CORTO PLAZO		\$774,071.91
<u>PASIVO NO CIRCULANTE</u>		
<b>HACIENDA PÚBLICA/ PATRIMONIO</b>	<b>\$8,120,411.07</b>	
<u>HACIENDA PÚBLICA/PATRIMONIO CONTRIBUIDO</u>		
<u>HACIENDA PÚBLICA /PATRIMONIO GENERADO</u>	<u>\$8,120,411.07</u>	
RESULTADOS DEL EJERCICIO (AHORRO/ DESAHORRO)	\$6,233,578.31	
RESULTADOS DE EJERCICIOS ANTERIORES	\$1,886,832.76	
RESERVAS		
<u>EXCESO O INSUFICIENCIA EN LA ACTUALIZACIÓN DE LA HACIENDA PÚBLICA/ PATRIMONIO</u>		



MTRO. EDGAR JESÚS SALOMÓN ESCORZA  
RECTOR



LIC. MARIANO ESCOBEDO BAUTISTA  
SUBDIRECTOR DE SERVICIOS ADMINISTRATIVOS



MTRO. ENRIQUE MARTÍNEZ MUÑOZ  
DIRECTOR DE ADMINISTRACIÓN Y FINANZAS

"Bajo protesta de decir verdad, declaramos que los Estados Financieros y sus Notas, son razonablemente correctos y son responsabilidad del emisor".



# Universidad Tecnológica de Huejotzingo

## ESTADO DE PUEBLA

### Estado de Flujos de Efectivo

Del 01/ene/2018 Al 30/sep./2018

Usu: Lucy

Rep: rptEstadoFlujosEfectivo

Fecha y hora de impresión | 05/oct./2018  
03:40 p. m.

Concepto	2018	2017
<b>FLUJOS DE EFECTIVO DE LAS ACTIVIDADES DE OPERACIÓN</b>		
<b>ORIGEN</b>		
IMPUESTOS	\$81,465,526.92	\$112,131,186.04
CUOTAS Y APORTACIONES DE SEGURIDAD SOCIAL	\$0.00	\$0.00
CONTRIBUCIONES DE MEJORAS	\$0.00	\$0.00
DERECHOS	\$0.00	\$0.00
PRODUCTOS DE TIPO CORRIENTE	\$0.00	\$0.00
APROVECHAMIENTOS DE TIPO CORRIENTE	\$0.00	\$0.00
INGRESOS POR VENTAS DE BIENES	\$0.00	\$0.00
PARTICIPACIONES Y APORTACIONES	\$1,448,135.00	\$2,350,875.00
TRANSFERENCIAS, ASIGNACIONES, SUBSIDIOS Y OTRA AYUDAS	\$2,439,560.00	\$2,324,984.62
OTROS ORÍGENES DE OPERACIÓN	\$77,577,831.92	\$107,455,326.42
<b>APLICACIÓN</b>		
SERVICIOS PERSONALES	\$74,664,420.81	\$105,464,453.63
MATERIALES Y SUMINISTROS	\$56,877,736.12	\$80,050,150.91
SERVICIOS GENERALES	\$2,374,653.17	\$3,089,316.51
TRANSFERENCIAS INTERNAS Y ASIGNACIONES AL SECTOR PÚBLICO	\$12,792,253.18	\$19,749,463.89
TRANSFERENCIAS AL RESTO DEL SECTOR PÚBLICO	\$10,202.46	\$512,229.30
SUBSIDIOS Y SUBVENCIONES	\$0.00	\$0.00
AYUDAS SOCIALES	\$0.00	\$0.00
PENSIONES Y JUBILACIONES	\$524,593.68	\$696,406.96
TRANSFERENCIAS A FIDEICOMISOS, MANDATOS Y OTROS ANÁLOGOS	\$0.00	\$0.00
TRANSFERENCIAS A LA SEGURIDAD SOCIAL	\$0.00	\$0.00
DONATIVOS	\$0.00	\$0.00
TRANSFERENCIAS AL EXTERIOR	\$0.00	\$0.00
PARTICIPACIONES	\$0.00	\$0.00
APORTACIONES	\$0.00	\$0.00
CONVENIOS	\$0.00	\$0.00
OTRAS APLICACIONES DE OPERACIÓN	\$0.00	\$0.00
<b>FLUJOS NETOS DE EFECTIVO POR ACTIVIDADES DE OPERACIÓN</b>	<b>\$2,084,982.20</b>	<b>\$1,366,886.26</b>
	<b>\$6,801,106.11</b>	<b>\$6,666,732.41</b>
<b>FLUJOS DE EFECTIVO DE LAS ACTIVIDADES DE INVERSIÓN</b>		
<b>ORIGEN</b>		
BIENES MUEBLES E INMUEBLES, INFRAESTRUCTURA Y CONSTRUCCIONES EN PROCE	\$0.00	\$0.00
BIENES MUEBLES	\$0.00	\$0.00
OTROS ORÍGENES DE INVERSIÓN	\$0.00	\$0.00
<b>APLICACIÓN</b>		
BIENES MUEBLES	\$5,454,614.49	\$1,745,495.84
BIENES INMUEBLES, INFRAESTRUCTURA Y CONSTRUCCIONES EN PROCESO	\$5,454,614.49	\$1,718,683.66
OTRAS APLICACIONES DE INVERSIÓN	\$0.00	\$0.00
<b>FLUJOS NETOS DE EFECTIVO POR ACTIVIDADES DE INVERSIÓN</b>	<b>\$0.00</b>	<b>\$26,812.18</b>
	<b>-\$5,454,614.49</b>	<b>-\$1,745,495.84</b>
<b>FLUJO DE EFECTIVO DE LAS ACTIVIDADES DE FINANCIAMIENTO</b>		
<b>ORIGEN</b>		
ENDEUDAMIENTO INTERNO	\$0.00	\$0.00
ENDEUDAMIENTO EXTERNO	\$0.00	\$0.00
OTROS ORÍGENES DE FINANCIAMIENTO	\$0.00	\$0.00
<b>APLICACIÓN</b>		
DEUDA PÚBLICA	\$0.00	\$0.00
OTRAS APLICACIONES DE FINANCIAMIENTO	\$0.00	\$0.00
<b>FLUJOS NETOS DE EFECTIVO POR ACTIVIDADES DE FINANCIAMIENTO</b>	<b>\$0.00</b>	<b>\$0.00</b>
	<b>\$0.00</b>	<b>\$0.00</b>
<b>INCREMENTO/DISMINUCIÓN NETA EN EL EFECTIVO Y EQUIVALENTES AL EFEC</b>	<b>\$1,346,491.62</b>	<b>\$4,921,236.57</b>
EFFECTIVO Y EQUIVALENTES AL EFECTIVO AL INICIO DEL EJERCICIO	\$11,339,902.80	\$6,418,666.23
EFFECTIVO Y EQUIVALENTES AL EFECTIVO AL FINAL DEL EJERCICIO	\$12,686,394.42	\$11,339,902.80





Universidad Tecnológica de Huejotzingo  
ESTADO DE PUEBLA  
Estado de Flujos de Efectivo  
Del 01/ene/2018 Al 30/sep./2018

Usu: Lucy  
Rep: rptEstadoFlujosEfectivo

Fecha y hora de Impresión | 05/oct./2018  
03:40 p. m.

Concepto

2018

2017

MTRO. EDGAR JESÚS SALOMÓN ESCORZA

RECTOR

LIC. MARIANO ESCOBEDO BAUTISTA

SUBDIRECTOR DE SERVICIOS ADMINISTRATIVOS

MTRO. ENRIQUE MARTÍNEZ MUÑOZ

DIRECTOR DE ADMINISTRACIÓN Y FINANZAS

"Bajo protesta de decir verdad, declaramos que los Estados Financieros y sus Notas, son razonablemente correctos y son responsabilidad del emisor".

UNIVERSIDAD TECNOLÓGICA DE HUEJOTZINGO  
CLAVE: 90-42  
INFORME DE PASIVOS CONTINGENTES  
AL 30 DE SEPTIEMBRE DE 2018



**El Estado Financiero se presenta sin información, ya que a esta fecha, no se ha provisionado importes que generen este tipo de compromisos de pago.**

"Bajo protesta de decir verdad, declaramos que los Estados Financieros y sus Notas, son razonablemente correctos y son responsabilidad del emisor".



**UNIVERSIDAD TECNOLÓGICA DE HUEJOTZINGO**  
**NOTAS A LOS ESTADOS FINANCIEROS**  
**PERIODO COMPRENDIDO DEL 01 DE ENERO AL 30 DE SEPTIEMBRE DE 2018.**

**Nota 1- Constitución y Funciones de la Universidad Tecnológica de Huejotzingo:**

La Universidad Tecnológica de Huejotzingo es un Organismo Público Descentralizado de la Administración Pública Estatal, con personalidad jurídica y patrimonio propios, sectorizado a la Secretaría de Educación Pública Estatal cuya sede está en la localidad de Santa Ana Xalmimilulco; Municipio de Huejotzingo, Puebla, fundamentado en el Decreto de Creación publicado en el Periódico Oficial del Estado de Puebla con fecha 28 de Diciembre de 1998. La Universidad inició sus operaciones el 27 de octubre de 1998.

La Universidad tiene por objeto:

- I. Ofrecer educación tecnológica de tipo superior que forme técnicos superiores universitarios con un sentido innovador que, incorporados a los avances científicos y tecnológicos, estén aptos para aplicar sus conocimientos a la solución creativa de problemas que se presenten en su región;
- II. Realizar investigaciones científica y tecnológica, social y cultural y permita elevar la calidad de vida de la comunidad, así como a impulsar la producción industrial y de servicios de la región;
- III. Contribuir a ampliar la cobertura de servicios educativos de tipo superior, en el área de la ciencia y la tecnología;
- IV. Desarrollar programas de apoyo técnico en beneficio de la comunidad;
- V. Promover la cultura científica, tecnológica y humanista estatal, nacional e internacional;
- VI. Vincular los aprendizajes, científicos y tecnológicos con los sectores públicos, social y privado para apoyar el desarrollo económico y productivo de la región y del estado, y
- VII. Cumplir con cualquier otro que permita consolidar su modelo educativo.

Para cumplimiento de su objeto, la "Universidad" tiene las siguientes facultades:

- I. Ofrecer educación tecnológica de tipo superior de conformidad con los planes y programas de estudio correspondiente, los cuales deberán garantizar una formación profesional y una cultura científica y tecnológica;
- II. Formular y modificar, en su caso, planes y programas de estudio y someterlos a la aprobación de la Secretaría de Educación Pública del Ejecutivo Federal;
- III. Editar libros y producir materiales didácticos que respondan al modelo educativo de la universidad;
- IV. Planear, programar y ejecutar las acciones de apoyo al desarrollo educativo de la región y del Estado;



- V. Desarrollar y promover programas y actividades que le permiten a la comunidad en general el acceso a la ciencia, la tecnología y la cultura en todas sus manifestaciones;
- VI. Realizar las acciones necesarias que permiten a la comunidad universitaria disponer de las tecnologías de punta en todos los ámbitos del saber para fomentar y difundir actividades científicas, artísticas culturales y físico-deportivas, nacionales e internacionales;
- VII. Determinar y ofrecer programas de actualización y superación académica para los miembros de la comunidad universitaria y población en general;
- VIII. Revalidar y otorgar equivalencias de estudios de acuerdo con los lineamientos y disposiciones legales aplicables;
- IX. Promover y desarrollar programas de intercambio académico y colaboración profesional con organismos e instituciones educativas, culturales y científicas, nacionales e internacionales;
- X. Desarrollar proyectos y programas de investigación científica y tecnológica e inducir su vinculación con el sector productivo;
- XI. Planear e impulsar la vinculación con los sectores público, social y privado, para llevar a cabo proyectos de beneficio recíproco, en la región y en el Estado;
- XII. Promover y apoyar la organización y realización de cursos, seminarios y congresos, así como actividades culturales, deportivas, académicas, científicas y tecnológicas;
- XIII. Brindar asesoría y capacitación técnica a los sectores público, social y privado para la elaboración de proyectos científicos y tecnológicos;
- XIV. Establecer y regular la estructura orgánica y académica que requiera para su funcionamiento, así como establecer los métodos y procedimientos necesarios para el cumplimiento de sus atribuciones, de acuerdo con las disposiciones legales aplicables;
- XV. Expedir Certificados de Estudio, así como otorgar Diplomas, Títulos o Grados Académicos a los alumnos que hayan concluido estudios, de conformidad con los requisitos establecidos en los planes y programas de estudio correspondientes. Los Títulos o Grados Académicos serán expedidos por el Gobierno del Estado y suscritos por el Secretario de Educación Pública del mismo;
- XVI. Celebrar convenios, contratos, acuerdos y demás actos jurídicos que se requieran para el funcionamiento de la Universidad, incluyendo los relacionados para la prestación de la seguridad social en beneficio de sus trabajadores;
- XVII. Establecer los procedimientos para el ingreso, permanencia y egreso de los alumnos de la Universidad;
- XVIII. Administrar su patrimonio conforme a lo establecido en las disposiciones legales aplicables;





- XIX. Constituir su Comité de Adquisiciones de acuerdo a lo previsto en la legislación que regula la materia;
- XX. Integrar un Patronato que apoye la obtención de recursos en beneficio de la Universidad; y
- XXI. Las demás que se requieran para cumplir con los fines de la Universidad.

**Nota 2.- Bases de formulación y principales políticas contables:**

- I. Es política de la Universidad; preparar la información financiera con base en los Postulados Básicos de Contabilidad Gubernamental y de conformidad con lo señalado en los Lineamientos para la autorización, designación, contratación, control y evaluación de los profesionales y auditores externos que contraten los sujetos de Revisión Obligados para revisar y dictaminar su Cuenta Pública 2018 emitidos por la Auditoría Superior del Estado de Puebla, de acuerdo con la Ley de Fiscalización Superior y Rendición de Cuentas para el Estado de Puebla y demás leyes aplicables.  
El Sistema de Contabilidad y Presupuestal utilizado registra las operaciones de conformidad con el método acumulativo modificado sustentado en los postulados de Contabilidad Gubernamental.  
Las cifras de los Estados Financieros y sus notas que se acompañan, están expresadas en pesos nominales.
- II. Las principales políticas contables seguidas por la Universidad en preparación de éstos Estados Financieros, se resumen a continuación:
  - a) Efectivo y equivalentes de efectivo.- incluyen depósitos bancarios y otras inversiones de gran liquidez, con riesgos de poca importancia por cambios en su valor.
  - b) Pasivo.- Los pasivos correspondientes a impuestos por pagar y proveedores reconocidos en el Balance General, presentan obligaciones concurrencias en las que es probable la salida de recursos económicos para liquidar la obligación.
  - c) Ingresos.- Las ministraciones de recursos entregadas por la Secretaría de Finanzas y Administración del Gobierno del Estado de Puebla a la Universidad se reconocen como Subsidio Ordinario Estatal y Captación de Derechos, los entregados por la Federación se reconocen como Subsidio Ordinario Federal; los fondos extraordinarios como Programa de Mejoramiento del Profesorado (PRODEP), Programa para el Desarrollo Profesional Docente (PFCE) y se registran cuando se recibe el efectivo.
  - d) Egresos.- Los egresos se reconocen en el momento en que se devengan, previa autorización y verificación de la existencia de suficiencia presupuestal, y se aplican en cumplimiento al Programa Presupuestario y al Presupuesto de Egresos aprobado.

SEP

SECRETARÍA DE  
EDUCACIÓN PÚBLICA



www.uth.edu.mx  
Camino Real San Mateo s/n  
Santa Ana Xalmimilulco  
Huejotzingo  
Puebla, México, 74169  
(227) 275 9300



SECRETARÍA DE  
EDUCACIÓN PÚBLICA  
GOBIERNO DE PROGRESO



### Nota 3 – CAJA

Al 30 de septiembre de 2018 el saldo de la cuenta de Caja es por \$ 40,000.00 para gastos menores, la cual se integra con recursos de la siguiente manera:

Cuenta No. 65506535097 Recursos Subsidio Ordinario Federal \$ 25,000.00  
Cuenta No. 65506535191 Recursos Subsidio Ordinario Estatal \$ 15,000.00

### Nota 4 – BANCOS

La cuenta de Bancos se integra por la apertura de 13 cuentas en Banco Santander, S.A. en las que se depositan los recursos por **Subsidio Ordinario Estatal, Recursos Federales** (Subsidio Ordinario Federal, PRODEP, PFCE 2017, Apoyo a Madres Mexicanas, FAM 2017), **Ingresos Propios, Captación de Derechos**, el saldo al 30 de septiembre de 2018 es por un importe de \$12,646,394.42 que se integra:

Cuenta	Concepto	2018
65506535097	SUBSIDIO ORDINARIO FEDERAL 2018	\$4,708,145.61
65506535191	SUBSIDIO ORDINARIO ESTATAL 2018	\$4,529,468.78
65506535160	CAPTACIÓN DE DERECHOS 2018	\$759,405.83
6556542663	INGRESOS POPIOS	\$448,615.08
65505965677	ECONOMIAS DE CAPTACIÓN 2017	\$157,927.86
65504876946	ECONOMIAS DE INGRESOS PROPIOS 2017	\$78,774.00
65506416487	PFCE 2017	\$46,879.54
65505419850	FAM SUPERIOR 2017	\$0.00
65504876824	PROMEP	\$367,988.36
65505181709	APOYO A MADRES MEXICANAS CONACYT	\$38,000.00
65504876886	FONDO DE CONTINGENCIA	\$0.00
65505391531	SUBSIDIO FEDERAL 2016	\$11,189.36
65506955466	PEI INNOVAPYME 2018	\$1,500,000.00
<b>TOTAL</b>		<b>\$12,646,394.42</b>





**Nota 5 – DERECHOS A RECIBIR EFECTIVO O EQUIVALENTES**

Cuentas por cobrar a corto plazo que se integra con la subcuenta del Subsidio al Empleo la que se entera en el pago provisional correspondiente, disminuyendo de las Retenciones de Impuesto Sobre la Renta por pago de sueldos y salarios, así como de la cuenta de deudores por cobrar a corto plazo que son personas comisionadas a fin de mes y comprueban en el mes inmediato posterior, el saldo al 30 de septiembre de 2018 es por un importe de **\$546,505.80**

NOMBRE	CONCEPTO	HASTA 30 DIAS	
DEUDORES DIVERSOS POR COBRAR A CORTO PLAZO	DEUDORES POR DIVERSAS COMISIONES OFICIALES PARA CUMPLIR OBJETIVOS ACADEMICOS Y ADMINISTRATIVOS.	\$44,600.60	sep-18
SUBSIDIO AL EMPLEO	SUBSIDIO AL EMPLEO QUE SE DISMINUYE DE LAS RETENCIONES DEL ISR POR PAGO DE SUELDOS Y SALARIOS	\$1,905.20	sep-18
<b>TOTAL</b>		<b>\$46,505.80</b>	

**Nota 6 – DERECHOS A RECIBIR EN BIENES O SERVICIOS**

Como su nombre lo describe, representa el derecho a recibir en bienes o servicios, por los pagos realizados de forma anticipada al proveedor del bien o servicio y se integra de la siguiente forma:

NOMBRE	CONCEPTO	HASTA 30 DIAS	
ANTICIPO A PROVEEDORES	ADQUISICION DE EQUIPO PROTOTIPO DE CARCASA MECANICA DE RESGUARDO Y PROTECCION PARA MODULOS ELECTRONICOS.	\$500,000.00	sep-18
<b>TOTAL</b>		<b>\$500,000.00</b>	





### Nota 7 – ACTIVO NO CIRCULANTE

Está conformado por los Bienes Muebles e Inmuebles de la Universidad, estos activos deben valuarse a su costo de adquisición, valor razonable o su equivalente en concordancia con el postulado básico de valuación.

El saldo al 30 de septiembre es de **\$238,701,823.40** y se integra por las siguientes cuentas:

#### a) Bienes Inmuebles.

Son obras capitalizables que cumplen con la definición de activo y que incrementa su valor

DESCRIPCIÓN	SALDO
TERRENOS	\$19,800,574.50
EDIFICIOS NO HABITACIONALES	\$120,794,623.88
<b>TOTAL</b>	<b>\$140,595,198.38</b>

#### b) Bienes Muebles

Representa el monto de los bienes muebles requeridos en el desempeño de las actividades de la Universidad.

DESCRIPCIÓN	SALDO
MOBILIARIO Y EQUIPO DE ADMINISTRACIÓN	\$30,373,974.63
MOBILIARIO Y EQ. EDUCACIONAL Y RECREATIVO	\$67,019,191.68
EQ. E INSTRUMENTAL MÉDICO DE LABORATORIO	\$327,550.74
VEHÍCULOS Y EQUIPO DE TRANSPORTE	\$3,885,597.02
EQUIPO DE DEFENSA Y SEGURIDAD	\$850,508.00
MAQUINARIA, OTROS EQUIPOS Y HERRAMIENTAS	\$5,703,649.84
<b>TOTAL</b>	<b>\$108,160,471.91</b>







**c) Activos intangibles.**

Representa el monto de derechos por el uso de activos de propiedad industrial, comercial, intelectual y otros.

INTANGIBLES	
DESCRIPCIÓN	SALDO
ACTIVOS INTANGIBLES	\$898,877.12
<b>TOTAL</b>	<b>\$898,877.12</b>

**d) Depreciación, deterioro y amortización acumulada de Bienes.**

El monto de la depreciación se calculó considerando el costo de adquisición del activo (Monto Original de la Inversión) por el % de depreciación anual (tomado de la "Guía de Vida Útil Estimada y Porcentajes de Depreciación" publicada en los Parámetros de Estimación de Vida Útil aprobado por el Consejo Nacional de Armonización Contable, registrándose en los gastos del periodo, con el objetivo de conocer el gasto patrimonial y en una cuenta complementaria de activo como depreciación acumulada, a efecto de poder determinar el valor neto o el monto por depreciar.

DEPRECIACIÓN Y AMORTIZACIÓN ACUMULADA	
DESCRIPCIÓN	SALDO
DEPRECIACIÓN ACUM. BIENES INMUEBLES	\$1,417,474.57
DEPRECIACIÓN ACUM. BIENES MUEBLES	\$9,261,790.28
AMORTIZACIÓN ACUMULADA DE ACTIVOS INTANGIBLES	\$273,459.16
<b>TOTAL BIENES INMUEBLES</b>	<b>\$10,952,724.01</b>

**Nota 8 - CUENTAS POR PAGAR A CORTO PLAZO**

Son cuentas por pagar a plazo menor a un año y se integran de la siguiente manera:

**a) Servicios Personales por pagar a corto plazo** representa el pago patronal por la Seguridad Social al ISSSTEP, IMSS e INFONAVIT, así como al SAR (Sistema de Ahorro para el Retiro), el saldo al 30 de septiembre de 2018 se integra de la siguiente manera:

CONCEPTO	IMPORTE	
APORTACIONES DE SEGURIDAD SOCIAL	\$560,285.70	sep-18
APORTACIONES PARA EL SAR	\$0.00	sep-18
	<b>\$560,285.70</b>	





- b) **Proveedores a pagar a corto plazo** se integra por compromisos de pago por la adquisición de bienes y contratación de servicios básicos para el correcto funcionamiento de la institución y las áreas funcionales de la misma, tales que se conforma por un monto de **\$42,196.39** y se integra de la siguiente manera:

CONCEPTO	IMPORTE	
SISTEMAS DIGITALES DE VANGUARDIA SA DE CV SERVICIO DE COPIADO E IMPRESIÓN	\$34,452.00	sep-18
YOCELIN GALLEGOS MARIN ADQUISICIÓN DE PAPELERÍA	\$7,744.39	sep-18
<b>TOTAL</b>	<b>\$42,196.39</b>	

- c) **Retenciones y Contribuciones por Pagar a Corto Plazo** se integra por los enteros de las Retenciones de Impuesto Sobre la Renta de sueldos y salarios, las retenciones de I.S.R. y de I.V.A derivado de servicios personales independientes; las retenciones de ISSSTEP, IMSS e INFONAVIT a los trabajadores; el saldo al 30 de septiembre de 2018 es por la cantidad de **\$1,141,251.59**

NOMBRE	CONCEPTO	MONTO	ANTIGÜEDAD
ISR RETENIDO POR SALARIOS	RETENCIÓN DE ISR SOBRE NÓMINA	\$704,921.16	sep-18
ISR RETENIDO POR HONORARIOS	RETENCIÓN DEL ISR POR HONORARIOS	\$4,513.76	sep-18
IMSS RETENIDO	IMSS RETENIDO	\$8,383.03	sep-18
ISSSTEP RETENIDO	ISSSTEP RETENIDO	\$224,253.37	sep-18
INFONAVIT RETENIDO	INFONAVIT RETENIDO	\$29,085.12	sep-18
IYA RETENIDO	RETENCIÓN DEL IVA POR HONORARIOS	\$4,723.66	sep-18
<b>TOTAL</b>		<b>\$975,880.10</b>	

- d) **Otras Retenciones por Pagar** representa las retenciones efectuadas a los trabajadores por los préstamos otorgados por FONACOT y el ISSSTEP al personal, así como la retención del 5% al Millar de conformidad con el Art. 35 fracción V de la Ley de Ingresos para el Ejercicio Fiscal 2018 y el Impuesto Sobre Erogaciones por Remuneraciones al trabajo personal 3%, el saldo al 30 de septiembre de 2018 se integra de la siguiente manera:

NOMBRE	CONCEPTO	MONTO
5% AL MILLAR ESTATAL	RETENCIÓN DEL 5% AL MILLAR ESTATAL	\$2,176.47
3% SOBRE NÓMINA	PROVISIÓN DEL IMPUESTO SOBRE NÓMINAS	\$163,195.02
<b>TOTAL</b>		<b>\$165,371.49</b>





## Nota 9 - PATRIMONIO

### Patrimonio Generado

Representa la suma de los resultados de la gestión de ejercicios anteriores, incluyendo las aplicadas a reservas, resultado del ejercicio corriente y los eventos identificables y cuantificables que le afectan el saldo al 30 de septiembre de 2018 es por la cantidad de **\$242,070,578.87**

CUENTA	SALDO
RESULTADO DE EJERCICIOS ANTERIORES	\$70,684,895.80
RESERVA DE PATRIMONIO	\$171,385,683.07
<b>TOTAL</b>	<b>\$242,070,578.87</b>

### Nota 9.- INGRESOS Y OTROS BENEFICIOS

Se integra por los importes que ha recibido la Universidad de la Secretaría de Finanzas y Administración correspondientes al **Subsidio Ordinario Estatal y Captación de Derechos**, los ingresos recibidos del **Subsidio Ordinario Federal** y los **Ingresos Propios** por venta de Servicios, todos ellos del periodo comprendido del 1 de enero al 30 de septiembre de 2018 la cual asciende a la cantidad de **\$81,465,526.92** y se integra:

CUENTA	SALDO
SUSIDIO ORDINARIO FEDERAL	\$35,247,970.00
SUBSIDIO ORDINARIO ESTATAL	\$36,242,738.72
CAPTACIÓN DE DERECHOS	\$5,987,123.20
ECONOMÍAS DE CAPTACION DE DERECHOS	\$82,000.00
CONVENIOS	\$2,439,560.00
AYUDAS SOCIALES	\$18,000.00
INGRESO POR VENTA DE BIENES Y SERVICIOS	\$1,448,135.00
<b>TOTAL</b>	<b>\$81,465,526.92</b>





**Nota 10 – PRESUPUESTO DE EGRESOS**

El Presupuesto de Egresos devengados del 1 de enero al 30 de septiembre de 2018 es por la cantidad de **\$78,799,730.34** y se integra por recurso de la siguiente manera:

Descripción	Federal	Estatal	Ingresos Propios	Captación de Derechos	Fondos Extraordinarios Federales	Remanentes	Total
Servicios Personales	\$28,154,295.90	\$29,203,726.07	\$0.00		\$0.00	\$0.00	\$57,438,021.97
Materiales y Suministros	\$726,970.40	\$973,249.99	\$4,380.00	\$168,072.54	\$419,400.24	\$62,000.00	\$2,374,053.17
Servicios Generales	\$1606,965.67	\$2,203,671.84	\$959,921.93	\$5,119,102.82	\$586,520.76	\$2,491,571.55	\$12,997,644.67
Transferencias							
Asignaciones, Subsidios y Otras Ayudas	\$0.00	\$0.00	\$0.00	\$605,332.68	\$16,000.00	\$11,463.46	\$534,796.14
Bienes Muebles, Inmuebles e Intangibles	\$0.00	\$0.00	\$135,000.00	\$313,895.66	\$4,675,533.86	\$21,404.89	\$5,155,814.49
<b>TOTAL</b>	<b>\$30,488,221.97</b>	<b>\$32,460,547.90</b>	<b>\$1,399,281.93</b>	<b>\$6,442,803.69</b>	<b>\$5,699,434.66</b>	<b>\$2,609,440.00</b>	<b>\$78,799,730.34</b>

**Nota 11 – Obligaciones fiscales:**

Debido a que la Universidad es un ente social, no está sujeto al pago de; a) Impuesto Sobre la Renta, b) Impuesto al Valor Agregado, y c) Participación de sus empleados en las utilidades, salvo en su carácter de retenedor de impuestos a terceros.

  
**Mtro. Edgar Jesús Salomón Escorza**  
 Rector de la Universidad

  
**Mtro. Enrique Martínez Muñoz**  
 Director de Administración y Finanzas

"Bajo protesta de decir verdad, declaramos que los Estados Financieros y sus Notas, son razonablemente correctos y son responsabilidad del emisor".



# Universidad Tecnológica de Huejotzingo

## ESTADO DE PUEBLA

### Reporte Analítico del Activo

Del 01/sep./2018 al 30/sep./2018

Usu: Lucy

Rep: rptEstadoAnalíticoDeActivosYPasivos

Fecha y 05/oct./2018

hora de Impresión 03:44 p. m.

Cuenta Contable	Saldo Inicial	Cargos del periodo	Abonos del periodo	Saldo Final	Flujo del Periodo
<b>1000 ACTIVO</b>	<b>\$248,979,625.70</b>	<b>\$23,227,584.78</b>	<b>\$20,272,486.86</b>	<b>\$251,934,723.62</b>	<b>\$2,955,097.92</b>
1100 ACTIVO CIRCULANTE	\$10,826,220.70	\$22,679,166.38	\$20,272,486.86	\$13,232,900.22	\$2,406,679.52
1110 EFECTIVO Y EQUIVALENTES	\$10,789,801.42	\$11,066,928.99	\$9,170,335.99	\$12,686,394.42	\$1,896,593.00
1111 EFECTIVO	\$40,000.00	\$0.00	\$0.00	\$40,000.00	\$0.00
1112 BANCOS/TESORERÍA	\$10,749,801.42	\$11,066,928.99	\$9,170,335.99	\$12,646,394.42	\$1,896,593.00
1120 DERECHOS A RECIBIR EFECTIVO O EQUIVALENTES	\$36,419.28	\$11,112,237.39	\$11,102,150.87	\$46,505.80	\$10,086.52
1122 CUENTAS POR COBRAR A CORTO PLAZO	\$0.00	\$11,064,348.22	\$11,064,348.22	\$0.00	\$0.00
1123 DEUDORES DIVERSOS POR COBRAR A CORTO PLAZO	\$36,419.28	\$47,889.17	\$37,802.65	\$46,505.80	\$10,086.52
1130 DERECHOS A RECIBIR BIENES O SERVICIOS	\$0.00	\$500,000.00	\$0.00	\$500,000.00	\$500,000.00
1131 ANTICIPO A PROVEEDORES POR ADQUISICIÓN DE BIENES Y PRE	\$0.00	\$500,000.00	\$0.00	\$500,000.00	\$500,000.00
1200 ACTIVO NO CIRCULANTE	\$238,153,405.00	\$548,418.40	\$0.00	\$238,701,823.40	\$548,418.40
1230 BIENES INMUEBLES, INFRAESTRUCTURA Y CONSTRUCCIONES EN P	\$140,595,198.38	\$0.00	\$0.00	\$140,595,198.38	\$0.00
1231 TERRENOS	\$19,800,574.50	\$0.00	\$0.00	\$19,800,574.50	\$0.00
1233 EDIFICIOS NO HABITACIONALES	\$120,794,623.88	\$0.00	\$0.00	\$120,794,623.88	\$0.00
1240 BIENES MUEBLES	\$107,612,053.51	\$548,418.40	\$0.00	\$108,160,471.91	\$548,418.40
1241 MOBILIARIO Y EQUIPO DE ADMINISTRACIÓN	\$30,341,756.23	\$32,218.40	\$0.00	\$30,373,974.63	\$32,218.40
1242 MOBILIARIO Y EQUIPO EDUCACIONAL Y RECREATIVO	\$66,502,991.68	\$516,200.00	\$0.00	\$67,019,191.68	\$516,200.00
1243 EQUIPO E INSTRUMENTAL MÉDICO Y DE LABORATORIO	\$327,550.74	\$0.00	\$0.00	\$327,550.74	\$0.00
1244 VEHÍCULOS Y EQUIPO DE TRANSPORTE	\$3,885,597.02	\$0.00	\$0.00	\$3,885,597.02	\$0.00
1245 EQUIPO DE DEFENSA Y SEGURIDAD	\$850,508.00	\$0.00	\$0.00	\$850,508.00	\$0.00
1246 MAQUINARIA, OTROS EQUIPOS Y HERRAMIENTAS	\$5,703,649.84	\$0.00	\$0.00	\$5,703,649.84	\$0.00
1250 ACTIVOS INTANGIBLES	\$898,877.12	\$0.00	\$0.00	\$898,877.12	\$0.00
1251 SOFTWARE	\$898,877.12	\$0.00	\$0.00	\$898,877.12	\$0.00
1260 DEPRECIACIÓN, DETERIORO Y AMORTIZACIÓN ACUMULADA DE BIEI	-\$10,952,724.01	\$0.00	\$0.00	-\$10,952,724.01	\$0.00
1261 DEPRECIACIÓN ACUMULADA DE BIENES INMUEBLES	-\$1,417,474.57	\$0.00	\$0.00	-\$1,417,474.57	\$0.00
1263 DEPRECIACIÓN ACUMULADA DE BIENES MUEBLES	-\$9,261,790.28	\$0.00	\$0.00	-\$9,261,790.28	\$0.00
1265 AMORTIZACIÓN ACUMULADA DE ACTIVOS INTANGIBLES	-\$273,459.16	\$0.00	\$0.00	-\$273,459.16	\$0.00



**Universidad Tecnológica de Huejotzingo**  
**ESTADO DE PUEBLA**

Reporte Analítico del Activo  
 Del 01/sep./2018 al 30/sep./2018

Usc. Lucy  
 Rep. rptEstadoAnalíticoDeActivosYPasivos

Fecha y hora de Impresión  
 05/oct./2018 03:44 p. m.

Cuenta Contable	Saldo Inicial	Cargos del periodo	Abonos del periodo	Saldo Final	Flujo del Periodo
 MTRO. EDGAR JESUS SALOMON ESCORZA RECTOR		 MTRO. ENRIQUE MARTINEZ MUNOZ DIRECTOR DE ADMINISTRACIÓN Y FINANZAS			
LIC. MARIANO ESCOBEDO BAUTISTA SUBDIRECTOR DE SERVICIOS ADMINISTRATIVOS					

"Bajo protesta de decir verdad, declaramos que los Estados Financieros y sus Notas, son razonablemente correctos y son responsabilidad del emisor".



# Universidad Tecnológica de Huejotzingo


## ESTADO DE PUEBLA


Reporte Analítico del Pasivo  
Del 01/sep./2018 al 30/sep./2018


Usu: lucy  
Rep: rptEstadoAnaliticoDeActivosYPasivos

Fecha y hora de Impresión: 05/oct./2018 03:47 p. m.

Cuenta Contable	Saldo Inicial	Cargos del periodo	Abonos del periodo	Saldo Final	Flujo del Periodo
<b>2000 PASIVO</b>					
2100 PASIVO CIRCULANTE	\$2,182,537.46	\$10,289,817.74	\$9,851,013.96	\$1,743,733.68	-\$438,803.78
2110 CUENTAS POR PAGAR A CORTO PLAZO	\$2,182,537.46	\$10,289,817.74	\$9,851,013.96	\$1,743,733.68	-\$438,803.78
2111 SERVICIOS PERSONALES POR PAGAR A CORTO PLAZO	\$873,355.93	\$10,289,817.74	\$9,851,013.96	\$1,743,733.68	-\$438,803.78
2112 PROVEEDORES POR PAGAR A CORTO PLAZO	\$112,880.42	\$6,761,373.99	\$6,448,303.76	\$560,285.70	-\$313,070.23
2115 TRANSFERENCIAS OTORGADAS POR PAGAR A CORTO PLAZO	\$0.00	\$1,659,015.19	\$1,588,331.16	\$42,196.39	-\$70,684.03
2117 RETENCIONES Y CONTRIBUCIONES POR PAGAR A CORTO PLAZO	\$1,196,301.11	\$19,035.00	\$19,035.00	\$0.00	\$0.00
2119 OTRAS CUENTAS POR PAGAR A CORTO PLAZO	\$0.00	\$1,523,443.13	\$1,488,393.61	\$1,141,251.59	-\$55,049.52
	\$0.00	\$326,950.43	\$326,950.43	\$0.00	\$0.00

  
 MPRO. EDGAR JESÚS SALOMÓN ESCORZA  
 RECTOR

  
 LIC. MARIANO ESCOBEDO BAUTISTA  
 SUBDIRECTOR DE SERVICIOS ADMINISTRATIVOS

  
 MPRO. ENRIQUE MARTÍNEZ MUÑOZ  
 DIRECTOR DE ADMINISTRACIÓN Y FINANZAS

"Bajo protesta de decir verdad, declaramos que los Estados Financieros y sus Notas, son razonablemente correctos y son responsabilidad del emisor".



**Universidad Tecnológica de Huejotzingo**  
**ESTADO DE PUEBLA**

**Estado Analítico de la Deuda y Otros Pasivos**  
**Del 01/sep./2018 Al 30/sep./2018**

Usr: lucy  
 Rep: rptEstadoAnaliticoDeudaYPasivos

Fecha y hora de Impresión: 05/oct./2018 03:48 p. m.

Denominación de las Deudas	Moneda de Contratación	Institución o País Acreedor	Saldo Inicial del Periodo	Saldo Final del Periodo
<b>DEUDA PÚBLICA</b>				
<b>Corto Plazo</b>				
<b>Deuda Interna</b>				
Instituciones de Crédito	Peso	México	\$0.00	\$0.00
Títulos y Valores	Peso	México	\$0.00	\$0.00
Arrendamientos Financieros	Peso	México	\$0.00	\$0.00
<b>Deuda Externa</b>				
Organismos Financieros Internacionales				
Deuda Bilateral	Peso	México	\$0.00	\$0.00
Títulos y Valores	Peso	México	\$0.00	\$0.00
Arrendamientos Financieros	Peso	México	\$0.00	\$0.00
Subtotal Corto Plazo	Peso	México	\$0.00	\$0.00
<b>Largo Plazo</b>				
<b>Deuda Interna</b>				
Instituciones de Crédito	Peso	México	\$0.00	\$0.00
Títulos y Valores	Peso	México	\$0.00	\$0.00
Arrendamientos Financieros	Peso	México	\$0.00	\$0.00
<b>Deuda Externa</b>				
Organismos Financieros Internacionales				
Deuda Bilateral	Peso	México	\$0.00	\$0.00
Títulos y Valores	Peso	México	\$0.00	\$0.00
Arrendamientos Financieros	Peso	México	\$0.00	\$0.00
Subtotal Largo Plazo	Peso	México	\$0.00	\$0.00
<b>Otros Pasivos</b>				
<b>Total Deuda y Otros Pasivos</b>	Peso	México	\$2,182,537.46	\$1,743,733.68
	Peso	México	\$2,182,537.46	\$1,743,733.68



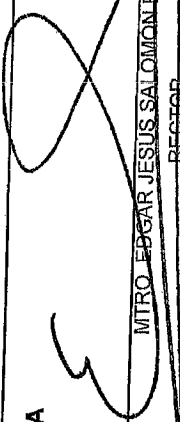




**Universidad Tecnológica de Huejotzingo**  
**ESTADO DE PUEBLA**

**Estado Analítico de la Deuda y Otros Pasivos**  
**Del 01/sep./2018 Al 30/sep./2018**

Usu: Lucy  
 Rep: rptEstadoAnaliticoDeudaYPasivos

Fecha y hora de Impresión | 05/oct./2018 03:48 p. m.

Denominación de las Deudas	Moneda de Contratación	Institución o País Acreedor	Saldo Inicial del Periodo	Saldo Final del Periodo
<b>DEUDA PÚBLICA</b>				
				
MTRO. EDGAR JESUS SALOMON ESCOBZA RECTOR			MTRO. ENRIQUE MARTINEZ MUNOZ DIRECTOR DE ADMINISTRACIÓN Y FINANZAS	
				
LIC. MARIANO ESCOBEDO BAUTISTA SUBDIRECTOR DE SERVICIOS ADMINISTRATIVOS				

"Bajo protesta de decir verdad, declaramos que los Estados Financieros y sus Notas, son razonablemente correctos y son responsabilidad del emisor".



Universidad Tecnológica de Huejotzingo  
ESTADO DE PUEBLA  
Estado de Origen y Aplicación de Recursos  
Del 01/sep./2018 al 30/sep./2018

Usu: lucy  
Rep: rptEstadoOrigenAplicacion

Fecha y hora de Impresión 06/oct./2018 03:52 p. m.

**ORIGEN DE LOS RECURSOS**


EXISTENCIA EN EFECTIVO Y EQUIVALENTES AL	\$10,789,801.42
INGRESOS POR VENTA DE BIENES Y SERVICIOS	\$21,030.00
PARTICIPACIONES Y APORTACIONES	\$2,439,560.00
TRANSFERENCIAS, ASIGNACIONES, SUBSIDIOS Y OTRAS A	\$8,603,758.22
Disminuciones del Activo	\$11,102,150.87
Incrementos del Pasivo	\$9,851,013.96
<b>TOTAL ORIGEN</b>	<b>\$42,807,314.47</b>

**APLICACIÓN DE LOS RECURSOS**


SERVICIOS PERSONALES	\$6,448,303.76
MATERIALES Y SUMINISTROS	\$219,747.84
SERVICIOS GENERALES	\$983,359.92
AYUDAS SOCIALES	\$19,035.00
Incrementos del Activo	\$12,160,655.79
Disminuciones del Pasivo	\$10,289,817.74
EXISTENCIA EN EFECTIVO Y EQUIVALENTES AL	\$12,686,394.42
<b>TOTAL APLICACION</b>	<b>\$42,807,314.47</b>

  
MTRO. EDGAR JESUS SALOMÓN ESCORZA

RECTOR

  
LIC. MARIANO ESCOBEDO BAUTISTA

SUBDIRECTOR DE SERVICIOS ADMINISTRATIVOS

  
MTRO. ENRIQUE MARTINEZ MUÑOZ

DIRECTOR DE ADMINISTRACIÓN Y FINANZAS



**Universidad Tecnológica de Huejotzingo**  
**ESTADO DE PUEBLA**  
**Estados de Resultados**

Usu: Lucy  
 Rep: rptEstadoResultado

Del 01/sep./2018 al 30/sep./2018

Fecha y hora de Impresión | 05/oct./2018  
 03:51 p. m.

	PERIODO	%	ACUMULADO	%
	1/sep. al 30/sep./2018		01/ene al 30/sep./2018	
<b>INGRESOS Y OTROS BENEFICIOS</b>				
INGRESOS DE GESTIÓN	\$21,030.00	0.19 %	\$1,448,135.00	1.77 %
INGRESOS POR VENTA DE BIENES Y SERVICIOS	\$21,030.00	0.19 %	\$1,448,135.00	1.77 %
PARTICIPACIONES, APORTACIONES, TRANSFERENCIAS, ASIGNACIONES	\$11,043,318.22	99.80 %	\$80,017,391.92	98.22 %
PARTICIPACIONES Y APORTACIONES	\$2,439,560.00	22.04 %	\$2,439,560.00	2.99 %
CONVENIOS	\$2,439,560.00	22.04 %	\$2,439,560.00	2.99 %
TRANSFERENCIAS, ASIGNACIONES, SUBSIDIOS Y OTRAS AYUDAS	\$8,603,758.22	77.76 %	\$77,577,831.92	95.22 %
TRANSFERENCIAS INTERNAS Y ASIGNACIONES DEL SECTOR PÚBLICO	\$1,517,916.27	13.71 %	\$6,069,123.20	7.44 %
SUBSIDIOS Y SUBVENCIONES	\$7,067,841.95	63.87 %	\$71,490,708.72	87.75 %
AYUDAS SOCIALES	\$18,000.00	0.16 %	\$18,000.00	0.02 %
OTROS INGRESOS Y BENEFICIOS	\$0.00	0.00 %	\$0.00	0.00 %
<b>Total de Ingresos</b>	<b>\$11,064,348.22</b>	<b>100.00 %</b>	<b>\$81,465,526.92</b>	<b>100.00 %</b>
<b>GASTOS Y OTRAS PÉRDIDAS</b>				
GASTOS DE FUNCIONAMIENTO	\$7,651,411.52	69.15 %	\$72,810,319.71	89.37 %
SERVICIOS PERSONALES	\$6,448,303.76	58.28 %	\$57,438,021.97	70.50 %
MATERIALES Y SUMINISTROS	\$219,747.84	1.98 %	\$2,374,653.17	2.91 %
SERVICIOS GENERALES	\$983,359.92	8.88 %	\$12,997,644.57	15.95 %
TRANSFERENCIAS, ASIGNACIONES, SUBSIDIOS Y OTRAS AYUDAS	\$19,035.00	0.17 %	\$534,796.14	0.65 %
TRANSFERENCIAS INTERNAS Y ASIGNACIONES AL SECTOR PÚBLICO	\$0.00	0.00 %	\$10,202.46	0.01 %
AYUDAS SOCIALES	\$19,035.00	0.17 %	\$524,593.68	0.64 %
PARTICIPACIONES Y APORTACIONES	\$0.00	0.00 %	\$0.00	0.00 %
INTERESES, COMISIONES Y OTROS GASTOS DE LA DEUDA PÚBLICA	\$0.00	0.00 %	\$0.00	0.00 %
OTROS GASTOS Y PÉRDIDAS EXTRAORDINARIAS	\$0.00	0.00 %	\$0.00	0.00 %
INVERSIÓN PÚBLICA	\$0.00	0.00 %	\$0.00	0.00 %
<b>Total de Gastos y otras Pérdidas</b>	<b>\$7,670,446.52</b>	<b>69.32 %</b>	<b>\$73,345,115.85</b>	<b>90.03 %</b>
<b>Ahorro / Desahorro Neto del Ejercicio</b>	<b>\$3,393,901.70</b>	<b>30.67 %</b>	<b>\$8,120,411.07</b>	<b>9.96 %</b>

\_\_\_\_\_  
 MPRO. EDGAR JESÚS SALOMÓN ESCORZA

RECTOR

\_\_\_\_\_  
 LIC. MARIANO ESCOBEDO BAUTISTA

SUBDIRECTOR DE SERVICIOS ADMINISTRATIVOS

\_\_\_\_\_  
 MPRO. ENRIQUE MARTÍNEZ MUÑOZ

DIRECTOR DE ADMINISTRACIÓN Y FINANZAS



**Universidad Tecnológica de Huejotzingo**  
**ESTADO DE PUEBLA**  
**Estado Analítico de Ingresos Presupuestales**  
 Del 01/ene./2018 Al 30/sep./2018

Usu: GGUTIERREZ  
 Rep: rptEstadoPresupuestoIngresosRB\_CP

Fecha y hora de impresión: 05/oct./2018  
 03:56 p. m.

Rubros de los Ingresos	Ingreso					Diferencia (6=5-4)
	Estimado (1)	Ampliaciones/ (Reducciones) (2)	Modificado (3=1+2)	Devenidos (4)	Recaudado (5)	
INGRESOS DERIVADOS DE FINANCIAMIENTOS						
IMPUESTOS	\$0.00	\$0.00	\$0.00	\$0.00	\$0.00	0.00
CUOTAS Y APORTACIONES DE SEGURIDAD SOCIAL	\$0.00	\$0.00	\$0.00	\$0.00	\$0.00	0.00
CONTRIBUCIONES DE MEJORAS	\$0.00	\$0.00	\$0.00	\$0.00	\$0.00	0.00
DERECHOS	\$0.00	\$0.00	\$0.00	\$0.00	\$0.00	0.00
PRODUCTOS	\$0.00	\$0.00	\$0.00	\$0.00	\$0.00	0.00
Corriente	\$0.00	\$0.00	\$0.00	\$0.00	\$0.00	0.00
Capital	\$0.00	\$0.00	\$0.00	\$0.00	\$0.00	0.00
APROVECHAMIENTOS	\$0.00	\$0.00	\$0.00	\$0.00	\$0.00	0.00
Corriente	\$0.00	\$0.00	\$0.00	\$0.00	\$0.00	0.00
Capital	\$0.00	\$0.00	\$0.00	\$0.00	\$0.00	0.00
INGRESOS POR VENTAS DE BIENES	\$2,006,925.00	-\$9,410.02	\$1,997,514.98	\$1,448,135.00	\$1,448,135.00	-558,790.00
PARTICIPACIONES Y APORTACIONES	\$0.00	\$2,439,560.00	\$2,439,560.00	\$2,439,560.00	\$2,439,560.00	2,439,560.00
TRANSFERENCIAS, ASIGNACIONES, SUBSIDIOS Y OTRA AYUDAS	\$100,457,541.00	\$4,072,482.00	\$104,530,023.00	\$77,577,831.92	\$77,577,831.92	-22,879,709.08
<b>Total</b>	<b>\$102,464,466.00</b>	<b>\$6,502,631.98</b>	<b>\$108,967,097.98</b>	<b>\$81,465,526.92</b>	<b>\$81,465,526.92</b>	<b>-20,998,339.08</b>

Estado Analítico de Ingresos por Fuente de Financiamiento	Ingreso					Diferencia (6=5-4)
	Estimado (1)	Ampliaciones/ (Reducciones) (2)	Modificado (3=1+2)	Devenidos (4)	Recaudado (5)	
INGRESOS del Gobierno						
IMPUESTOS	\$0.00	\$0.00	\$0.00	\$0.00	\$0.00	0.00
CONTRIBUCIONES DE MEJORAS	\$0.00	\$0.00	\$0.00	\$0.00	\$0.00	0.00
DERECHOS	\$0.00	\$0.00	\$0.00	\$0.00	\$0.00	0.00
PRODUCTOS	\$0.00	\$0.00	\$0.00	\$0.00	\$0.00	0.00
Corriente	\$0.00	\$0.00	\$0.00	\$0.00	\$0.00	0.00
Capital	\$0.00	\$0.00	\$0.00	\$0.00	\$0.00	0.00
APROVECHAMIENTOS	\$0.00	\$0.00	\$0.00	\$0.00	\$0.00	0.00
Corriente	\$0.00	\$0.00	\$0.00	\$0.00	\$0.00	0.00
Capital	\$0.00	\$0.00	\$0.00	\$0.00	\$0.00	0.00
PARTICIPACIONES Y APORTACIONES	\$0.00	\$2,439,560.00	\$2,439,560.00	\$2,439,560.00	\$2,439,560.00	2,439,560.00
INGRESOS de Organismos y Empresas						
CUOTAS Y APORTACIONES DE SEGURIDAD SOCIAL	\$0.00	\$0.00	\$0.00	\$0.00	\$0.00	0.00
INGRESOS POR VENTAS DE BIENES	\$2,006,925.00	-\$9,410.02	\$1,997,514.98	\$1,448,135.00	\$1,448,135.00	-558,790.00
TRANSFERENCIAS, ASIGNACIONES, SUBSIDIOS Y OTRA AYUDA	\$100,457,541.00	\$4,072,482.00	\$104,530,023.00	\$77,577,831.92	\$77,577,831.92	-22,879,709.08



**Universidad Tecnológica de Huejotzingo**  
**ESTADO DE PUEBLA**  
**Estado Analítico de Ingresos Presupuestales**  
**Del 01/ene./2018 Al 30/sep./2018**


Usu: GGUTIERREZ  
 Rep: rptEstadoPresupuestalIngresosRB\_CP

Fecha y hora de Impresión: 05/oct./2018 03:56 p. m.

Rúbricos de los Ingresos	Ingreso					Diferencia (6=5-1)
	Estimado (1)	Ampliaciones/ (reducciones) (2)	Modificado (3=1+2)	Devenidos (4)	Recaudado (5)	

**Ingresos Derivados de Financiamiento**

INGRESOS DERIVADOS DE FINANCIAMIENTOS	\$0.00	\$0.00	\$0.00	\$0.00	\$0.00	0.00
<b>Total</b>	\$102,464,466.00	\$6,502,631.98	\$108,967,097.98	\$81,465,526.92	\$81,465,526.92	-20,998,939.08

  
 LIC. MARIANO ESCOBEDO BAUTISTA  
 SUBDIRECTOR DE SERVICIOS ADMINISTRATIVOS

  
 MTR. ENRIQUE MARTINEZ MUÑOZ  
 DIRECTOR DE ADMINISTRACIÓN Y FINANZAS



**Universidad Tecnológica de Huejutzingo**  
**ESTADO DE PUEBLA**

**Estado Analítico del Ejercicio Presupuesto de Egresos**  
**Clasificación por Objeto del Gasto (Capítulo y Concepto)**

Usu: GGUTIERREZ  
Rep: rptEstadoPresupuestoEgresos\_CP\_CTO

Fecha y hora de Impresión: 05/oct/2018 04:02 p. m.

Concepto	Egresos					Subejercicio 6 = (3 - 4)
	Aprobado 1	Ampliaciones / (Reducciones) 2	Modificado 3=(1+2)	Devengado 4	Pagado 5	
SERVICIOS PERSONALES	\$80,386,621.24	\$6,082,390.80	\$86,469,012.04	\$57,438,021.97	\$56,877,736.12	\$29,030,980.07
REMUNERACIONES AL PERSONAL DE CARÁCTER PE	\$32,845,532.04	\$1,380,150.95	\$34,225,682.99	\$25,499,464.42	\$25,499,464.42	\$8,726,218.57
REMUNERACION DE CARÁCTER EVENTUAL	\$20,653,875.38	\$3,053,235.47	\$23,707,110.85	\$17,040,273.38	\$17,040,273.38	\$6,666,837.47
REMUNERACIONES ADICIONALES Y ESPECIALES	\$8,996,478.70	\$622,779.51	\$9,619,258.21	\$1,677,696.86	\$1,677,696.86	\$7,941,561.35
SEGURIDAD SOCIAL	\$14,248,610.92	\$92,257.04	\$14,340,867.96	\$9,993,191.15	\$9,432,905.30	\$4,347,676.81
OTRAS PRESTACIONES SOCIALES Y ECONÓMICAS	\$3,642,124.20	\$933,967.83	\$4,576,092.03	\$3,227,396.16	\$3,227,396.16	\$1,348,695.87
PREVISIONES	\$0.00	\$0.00	\$0.00	\$0.00	\$0.00	\$0.00
PAGO DE ESTÍMULOS A SERVIDORES PÚBLICOS	\$0.00	\$0.00	\$0.00	\$0.00	\$0.00	\$0.00
MATERIALES Y SUMINISTROS	\$3,224,565.23	-\$177,578.05	\$3,046,987.18	\$2,374,653.17	\$2,374,653.17	\$672,334.01
MATERIALES DE ADMINISTRACIÓN, EMISIÓN DE DOC	\$1,754,550.95	-\$524,173.26	\$1,230,377.69	\$909,177.07	\$909,177.07	\$321,200.62
ALIMENTOS Y UTENSILIOS	\$146,600.00	-\$8,453.31	\$138,146.69	\$109,666.67	\$109,666.67	\$28,480.02
MATERIAS PRIMAS Y MATERIALES DE PRODUCCIÓN	\$0.00	\$0.00	\$0.00	\$0.00	\$0.00	\$0.00
MATERIALES Y ARTÍCULOS DE CONSTRUCCIÓN Y DI	\$97,841.00	\$118,720.15	\$216,561.15	\$184,572.47	\$184,572.47	\$31,988.68
PRODUCTOS QUÍMICOS, FARMACÉUTICOS Y DE LAE	\$53,110.30	\$52,320.06	\$105,430.36	\$53,304.21	\$53,304.21	\$52,126.15
COMBUSTIBLES, LUBRICANTES Y ADITIVOS	\$657,767.01	-\$47,429.44	\$610,337.57	\$548,813.93	\$548,813.93	\$61,523.64
VESTUARIO, BLANCOS, PRENDAS DE PROTECCIÓN	\$123,874.00	-\$13,976.27	\$109,897.73	\$49,813.72	\$49,813.72	\$60,084.01
MATERIALES Y SUMINISTROS PARA SEGURIDAD	\$0.00	\$0.00	\$0.00	\$0.00	\$0.00	\$0.00
HERRAMIENTAS, REFACCIONES Y ACCESORIOS ME	\$390,821.97	\$245,414.02	\$636,235.99	\$519,305.10	\$519,305.10	\$116,930.89
SERVICIOS GENERALES	\$22,330,558.18	-\$364,541.31	\$21,966,016.87	\$12,997,644.57	\$12,792,253.18	\$8,968,372.30
SERVICIOS BÁSICOS	\$2,289,584.00	-\$257,131.14	\$2,032,452.86	\$1,245,311.32	\$1,245,311.32	\$787,141.54
SERVICIOS DE ARRENDAMIENTO	\$1,805,975.60	-\$828,792.94	\$977,182.66	\$626,767.54	\$592,315.54	\$350,415.12
SERVICIOS PROFESIONALES, CIENTÍFICOS, TÉCNIC	\$4,282,546.16	\$1,480,213.84	\$5,762,760.00	\$2,608,614.64	\$2,600,870.25	\$3,154,145.36
SERVICIOS FINANCIEROS, BANCARIOS Y COMERCIA	\$272,609.29	\$68,156.93	\$340,766.22	\$177,556.09	\$177,556.09	\$163,210.13

*[Handwritten Signature]*

MTRO. ENRIQUE MARTINEZ MUÑOZ  
DIRECTOR DE ADMINISTRACIÓN Y FINANZAS

*[Handwritten Signature]*

MRO. EDGAR JESUS SALOMON ESCOBZA  
RECTOR

LIC. MARIANO ESCOBEDO BAUTISTA  
SUBDIRECTOR DE SERVICIOS ADMINISTRATIVOS



**Universidad Tecnológica de Huejotzingo**  
**ESTADO DE PUEBLA**

**Estado Analítico del Ejercicio Presupuesto de Egresos**  
**Clasificación por Objeto del Gasto (Capítulo y Concepto)**

Usr: GGUTIERREZ  
Rep: rptEstadoPresupuestoEgresos\_CP\_CTO

Fecha y hora de impresión: 05/oct./2018 04:02 p. m.

Del 01/ene./2018 Al 30/sep./2018

Concepto	Egresos					Subejercicio 6 = (3 - 4)
	Aprobado 1	Ampliaciones / (Reducciones) 2	Modificado 3=(1+2)	Devengado 4	Pagado 5	
SERVICIOS DE INSTALACIÓN, REPARACIÓN, MANTEI	\$2,955,109.31	\$1,358,032.95	\$4,313,142.26	\$3,391,582.51	\$3,391,582.51	\$921,559.75
SERVICIOS DE COMUNICACIÓN SOCIAL Y PUBLICIDA	\$755,058.38	-\$503,561.22	\$251,497.16	\$219,990.76	\$219,990.76	\$31,506.40
SERVICIOS DE TRASLADO Y VIÁTICOS	\$603,403.02	-\$217,368.35	\$386,034.67	\$280,528.47	\$280,528.47	\$105,506.20
SERVICIOS OFICIALES	\$1,163,120.00	-\$627,042.63	\$536,077.37	\$333,630.33	\$333,630.33	\$202,447.04
OTROS SERVICIOS GENERALES	\$8,203,152.42	-\$837,048.75	\$7,366,103.67	\$4,113,662.91	\$3,950,467.91	\$3,252,440.76
TRANSFERENCIAS, ASIGNACIONES, SUBSIDIOS Y O	\$458,202.46	\$127,355.89	\$585,558.35	\$534,796.14	\$534,796.14	\$50,762.21
TRANSFERENCIAS INTERNAS Y ASIGNACIONES AL S	\$10,202.46	\$0.00	\$10,202.46	\$10,202.46	\$10,202.46	\$0.00
TRANSFERENCIAS AL RESTO DEL SECTOR PÚBLIC	\$0.00	\$0.00	\$0.00	\$0.00	\$0.00	\$0.00
SUBSIDIOS Y SUBVENCIONES	\$0.00	\$0.00	\$0.00	\$0.00	\$0.00	\$0.00
AYUDAS SOCIALES	\$448,000.00	\$127,355.89	\$575,355.89	\$524,593.68	\$524,593.68	\$50,762.21
PENSIONES Y JUBILACIONES	\$0.00	\$0.00	\$0.00	\$0.00	\$0.00	\$0.00
TRANSFERENCIAS A FIDEICOMISOS, MANDATOS Y C	\$0.00	\$0.00	\$0.00	\$0.00	\$0.00	\$0.00
TRANSFERENCIAS A LA SEGURIDAD SOCIAL	\$0.00	\$0.00	\$0.00	\$0.00	\$0.00	\$0.00
DONATIVOS	\$0.00	\$0.00	\$0.00	\$0.00	\$0.00	\$0.00
TRANSFERENCIAS AL EXTERIOR	\$0.00	\$0.00	\$0.00	\$0.00	\$0.00	\$0.00
BIENES MUEBLES, INMUEBLES E INTANGIBLES	\$4,887,889.50	\$835,004.65	\$5,722,894.15	\$5,454,614.49	\$5,454,614.49	\$268,279.66
MOBILIARIO Y EQUIPO DE ADMINISTRACIÓN	\$3,667,814.19	\$736,888.86	\$4,404,703.05	\$4,186,423.39	\$4,186,423.39	\$218,279.66
MOBILIARIO Y EQUIPO EDUCACIONAL Y RECREATI	\$878,553.87	\$148,748.44	\$1,027,302.31	\$1,027,302.31	\$1,027,302.31	\$0.00
EQUIPO E INSTRUMENTAL MÉDICO Y DE LABORATO	\$0.00	\$0.00	\$0.00	\$0.00	\$0.00	\$0.00
VEHÍCULOS Y EQUIPO DE TRANSPORTE	\$0.00	\$0.00	\$0.00	\$0.00	\$0.00	\$0.00
EQUIPO DE DEFENSA Y SEGURIDAD	\$0.00	\$0.00	\$0.00	\$0.00	\$0.00	\$0.00
MAQUINARIA, OTROS EQUIPOS Y HERRAMIENTAS	\$341,521.44	-\$50,632.65	\$290,888.79	\$240,888.79	\$240,888.79	\$50,000.00
ACTIVOS BIOLÓGICOS	\$0.00	\$0.00	\$0.00	\$0.00	\$0.00	\$0.00

MIRO-EDGAR JESUS SALOMON ESCORZA  
RECTOR

MITRO. ENRIQUE MARTINEZ MUÑOZ  
DIRECTOR DE ADMINISTRACIÓN Y FINANZAS

LIC. MARIANO ESCOBEDO BAUTISTA  
SUBDIRECTOR DE SERVICIOS ADMINISTRATIVOS



Universidad Tecnológica de Huejotzingo  
ESTADO DE PUEBLA

Estado Analítico del Ejercicio Presupuesto de Egresos  
Clasificación por Objeto del Gasto (Capítulo y Concepto)

Usu: GGUTIERREZ  
Rep: rptEstadoPresupuestoEgresos\_CP\_CTO

Fecha y hora de impresión  
05/oct./2018 04:02 p. m.

Del 01/ene./2018 Al 30/sep./2018

Concepto	Egresos					Subejercicio 6 = (3 - 4)
	Aprobado 1	Ampliaciones / (Reducciones) 2	Modificado 3=(1+2)	Devengado 4	Pagado 5	
BIENES INMUEBLES	\$0.00	\$0.00	\$0.00	\$0.00	\$0.00	\$0.00
ACTIVOS INTANGIBLES	\$0.00	\$0.00	\$0.00	\$0.00	\$0.00	\$0.00
INVERSIÓN PÚBLICA	\$0.00	\$0.00	\$0.00	\$0.00	\$0.00	\$0.00
OBRA PÚBLICA EN BIENES DE DOMINIO PÚBLICO	\$0.00	\$0.00	\$0.00	\$0.00	\$0.00	\$0.00
OBRA PÚBLICA EN BIENES PROPIOS	\$0.00	\$0.00	\$0.00	\$0.00	\$0.00	\$0.00
PROYECTOS PRODUCTIVOS Y ACCIONES DE FOMEN	\$0.00	\$0.00	\$0.00	\$0.00	\$0.00	\$0.00
INVERSIONES FINANCIERAS Y OTRAS PROVISIONES	\$0.00	\$0.00	\$0.00	\$0.00	\$0.00	\$0.00
INVERSIONES PARA EL FOMENTO DE ACTIVIDADES	\$0.00	\$0.00	\$0.00	\$0.00	\$0.00	\$0.00
ACCIONES Y PARTICIPACIONES DE CAPITAL	\$0.00	\$0.00	\$0.00	\$0.00	\$0.00	\$0.00
COMPRA DE TÍTULOS Y VALORES	\$0.00	\$0.00	\$0.00	\$0.00	\$0.00	\$0.00
CONCESIÓN DE PRÉSTAMOS	\$0.00	\$0.00	\$0.00	\$0.00	\$0.00	\$0.00
INVERSIONES EN FIDEICOMISOS, MANDATOS Y OTR	\$0.00	\$0.00	\$0.00	\$0.00	\$0.00	\$0.00
OTRAS INVERSIONES FINANCIERAS	\$0.00	\$0.00	\$0.00	\$0.00	\$0.00	\$0.00
PROVISIONES PARA CONTINGENCIAS Y OTRAS ERO	\$0.00	\$0.00	\$0.00	\$0.00	\$0.00	\$0.00
PARTICIPACIONES Y APORTACIONES	\$0.00	\$0.00	\$0.00	\$0.00	\$0.00	\$0.00
PARTICIPACIONES	\$0.00	\$0.00	\$0.00	\$0.00	\$0.00	\$0.00
APORTACIONES	\$0.00	\$0.00	\$0.00	\$0.00	\$0.00	\$0.00
CONVENIOS	\$0.00	\$0.00	\$0.00	\$0.00	\$0.00	\$0.00
DEUDA PÚBLICA	\$0.00	\$0.00	\$0.00	\$0.00	\$0.00	\$0.00
AMORTIZACIÓN DE LA DEUDA PÚBLICA	\$0.00	\$0.00	\$0.00	\$0.00	\$0.00	\$0.00
INTERESES DE LA DEUDA PÚBLICA	\$0.00	\$0.00	\$0.00	\$0.00	\$0.00	\$0.00
COMISIONES DE LA DEUDA PÚBLICA	\$0.00	\$0.00	\$0.00	\$0.00	\$0.00	\$0.00
GASTOS DE LA DEUDA PÚBLICA	\$0.00	\$0.00	\$0.00	\$0.00	\$0.00	\$0.00

LIC. EDGAR JESUS SALOMON ESCORZA  
RECTOR

MTRÓ. ENRIQUE MARTINEZ MUÑOZ  
DIRECTOR DE ADMINISTRACIÓN Y FINANZAS

LIC. MARIANO ESCOBEDO BAUTISTA  
SUBDIRECTOR DE SERVICIOS ADMINISTRATIVOS






Universidad Tecnológica de Huejotzingo  
ESTADO DE PUEBLA

Estado Analítico del Ejercicio Presupuesto de Egresos  
Clasificación por Objeto del Gasto (Capítulo y Concepto)

Usr: GGUTIERREZ  
Rep: rptEstadoPresupuestoEgresos\_CP\_CTO

Fecha y hora de Impresión: 05/oct/2018 04:02 p. m.

Concepto	Egresos					
	Aprobado 1	Ampliaciones / (Reducciones) 2	Modificado 3=(1+2)	Devengado 4	Pagado 5	Subejercicio 6 = (3 - 4)
COSTOS POR COBERTURAS	\$0.00	\$0.00	\$0.00	\$0.00	\$0.00	\$0.00
APOYOS FINANCIEROS	\$0.00	\$0.00	\$0.00	\$0.00	\$0.00	\$0.00
ADEUDOS DE EJERCICIOS FISCALES ANTERIORES (	\$0.00	\$0.00	\$0.00	\$0.00	\$0.00	\$0.00
Total del Gasto	\$111,287,836.61	\$6,502,631.98	\$117,790,468.59	\$78,799,730.34	\$78,034,053.10	\$38,990,738.25

  
Mtro. EDGAR JESUS SALOMÓN ESCORZA  
RECTOR



Mtro. ENRIQUE MARTÍNEZ MUÑOZ  
DIRECTOR DE ADMINISTRACIÓN Y FINANZAS

LIC. MARIANO ESCOBEDO BAUTISTA  
SUBDIRECTOR DE SERVICIOS ADMINISTRATIVOS



Usr: GCUITERREZ  
Rep: rptEstadoPresupuestoEmpresas\_FF

**Universidad Tecnológica de Huejotzingo**  
**ESTADO DE PUEBLA**  
**Estado del Ejercicio del Presupuesto por Fuente de Financiamiento Al 30/sep./2018**

Fecha y hora de impresión: 05/oct/2018 04:15 p. m.

Objeto del Gasto	Fuente de Financiamiento	Aprobado	Ampliaciones / (reducciones)	Presupuesto Vigente	Comprometido	Presupuesto Disponible para Comprometer	Devengado	Comprometido No Devengado	Presupuesto Sin Devenegar	Ejercido	Pagado	Cuentas por Pagar	
												Deuda	Deuda
<b>01</b>	<b>SUBSIDIO ORDINARIO FEDERAL 2018</b>												
1000	SERVICIOS PERSONALES	\$40,193,310.62	\$3,337,599.00	\$43,530,910.52	\$28,154,295.90	\$15,376,614.62	\$28,154,295.90	\$0.00	\$15,376,614.62	\$28,098,406.37	\$28,098,406.37	\$55,889.53	\$0.00
1100	REMUNERACIONES AL PERSONAL DE CARÁ	\$18,422,766.02	-\$753,986.00	\$15,668,779.46	\$12,747,319.96	\$2,921,459.50	\$12,747,319.96	\$0.00	\$2,921,459.50	\$12,747,319.96	\$12,747,319.96	\$0.00	\$0.00
1130	Sueldos base al personal permanente	\$16,422,766.02	-\$753,986.00	\$15,668,779.46	\$12,747,319.96	\$2,921,459.50	\$12,747,319.96	\$0.00	\$2,921,459.50	\$12,747,319.96	\$12,747,319.96	\$0.00	\$0.00
1132	Sueldo Base al Personal de Confianza	\$16,422,766.02	-\$753,986.00	\$15,668,779.46	\$12,747,319.96	\$2,921,459.50	\$12,747,319.96	\$0.00	\$2,921,459.50	\$12,747,319.96	\$12,747,319.96	\$0.00	\$0.00
1200	REMUNERACION DE CARACTER EVENTUAL	\$10,326,937.69	\$443,592.71	\$10,770,530.40	\$8,525,058.06	\$2,245,472.34	\$8,525,058.06	\$0.00	\$2,245,472.34	\$8,525,058.06	\$8,525,058.06	\$0.00	\$0.00
1220	Sueldos base al personal eventual	\$10,326,937.69	\$443,592.71	\$10,770,530.40	\$8,525,058.06	\$2,245,472.34	\$8,525,058.06	\$0.00	\$2,245,472.34	\$8,525,058.06	\$8,525,058.06	\$0.00	\$0.00
1221	Sueldos base al personal eventual	\$10,326,937.69	\$443,592.71	\$10,770,530.40	\$8,525,058.06	\$2,245,472.34	\$8,525,058.06	\$0.00	\$2,245,472.34	\$8,525,058.06	\$8,525,058.06	\$0.00	\$0.00
1300	REMUNERACIONES ADICIONALES Y ESPECIAL	\$4,498,239.35	\$3,685,196.00	\$8,183,435.51	\$241,874.16	\$7,941,561.35	\$241,874.16	\$0.00	\$7,941,561.35	\$241,874.16	\$241,874.16	\$0.00	\$0.00
1320	Primas de vacaciones, dominical y gratificación	\$4,498,239.35	\$3,685,196.00	\$8,183,435.51	\$241,874.16	\$7,941,561.35	\$241,874.16	\$0.00	\$7,941,561.35	\$241,874.16	\$241,874.16	\$0.00	\$0.00
1321	Primas de vacaciones y Dominical	\$1,505,329.85	\$183,655.61	\$1,688,985.46	\$26,084.30	\$1,662,901.16	\$26,084.30	\$0.00	\$1,662,901.16	\$26,084.30	\$26,084.30	\$0.00	\$0.00
1322	Gratificación de fin de año	\$2,992,909.50	\$3,501,540.00	\$6,494,450.05	\$215,789.86	\$6,278,660.19	\$215,789.86	\$0.00	\$6,278,660.19	\$215,789.86	\$215,789.86	\$0.00	\$0.00
1400	SEGURIDAD SOCIAL	\$7,124,305.46	-\$667,048.00	\$6,457,257.46	\$5,023,054.45	\$1,534,202.23	\$5,023,054.45	\$0.00	\$1,534,202.23	\$4,967,164.92	\$4,967,164.92	\$55,889.53	\$0.00
1410	Aportaciones de seguridad social	\$6,593,176.40	-\$570,708.00	\$6,022,468.40	\$4,713,706.56	\$1,308,761.13	\$4,713,706.56	\$0.00	\$1,308,761.13	\$4,657,817.03	\$4,657,817.03	\$55,889.53	\$0.00
1411	Aportaciones de seguridad social	\$6,593,176.40	-\$570,708.00	\$6,022,468.40	\$4,713,706.56	\$1,308,761.13	\$4,713,706.56	\$0.00	\$1,308,761.13	\$4,657,817.03	\$4,657,817.03	\$55,889.53	\$0.00
1430	Aportaciones al sistema para el retiro	\$531,129.06	\$3,659.93	\$534,788.99	\$309,347.89	\$225,441.10	\$309,347.89	\$0.00	\$225,441.10	\$309,347.89	\$309,347.89	\$0.00	\$0.00
1431	Aportaciones al sistema para el retiro	\$531,129.06	\$3,659.93	\$534,788.99	\$309,347.89	\$225,441.10	\$309,347.89	\$0.00	\$225,441.10	\$309,347.89	\$309,347.89	\$0.00	\$0.00
1500	OTRAS PRESTACIONES SOCIALES Y ECONÓM	\$1,821,062.10	\$529,846.37	\$2,350,908.47	\$1,616,989.27	\$733,919.20	\$1,616,989.27	\$0.00	\$733,919.20	\$1,616,989.27	\$1,616,989.27	\$0.00	\$0.00
1530	Prestaciones y haberes de retiro	\$2,228.68	-\$45.03	\$2,183.65	\$2,183.65	\$0.00	\$2,183.65	\$0.00	\$0.00	\$2,183.65	\$2,183.65	\$0.00	\$0.00
1531	Prestaciones y haberes de retiro	\$2,228.68	-\$45.03	\$2,183.65	\$2,183.65	\$0.00	\$2,183.65	\$0.00	\$0.00	\$2,183.65	\$2,183.65	\$0.00	\$0.00
1540	Prestaciones contractuales	\$1,818,833.42	\$529,891.40	\$2,348,724.82	\$1,614,805.62	\$733,919.20	\$1,614,805.62	\$0.00	\$733,919.20	\$1,614,805.62	\$1,614,805.62	\$0.00	\$0.00
1541	Prestaciones contractuales	\$1,818,833.42	\$529,891.40	\$2,348,724.82	\$1,614,805.62	\$733,919.20	\$1,614,805.62	\$0.00	\$733,919.20	\$1,614,805.62	\$1,614,805.62	\$0.00	\$0.00
2000	MATERIALES Y SUMINISTROS	\$911,533.86	-\$79,698.03	\$831,835.83	\$726,970.40	\$104,865.43	\$726,970.40	\$0.00	\$104,865.43	\$726,970.40	\$726,970.40	\$0.00	\$0.00
2100	MATERIALES DE ADMINISTRACIÓN, EMISIÓN	\$350,444.31	-\$198,824.00	\$151,620.31	\$133,906.59	\$17,712.80	\$133,906.59	\$0.00	\$17,712.80	\$133,906.59	\$133,906.59	\$0.00	\$0.00
2110	Materiales, útiles y equipos menores de oficina	\$183,794.85	-\$100,863.00	\$82,931.85	\$73,386.99	\$9,543.88	\$73,386.99	\$0.00	\$9,543.88	\$73,386.99	\$73,386.99	\$0.00	\$0.00
2111	Materiales, útiles y equipos menores de oficina	\$183,794.85	-\$100,863.00	\$82,931.85	\$73,386.99	\$9,543.88	\$73,386.99	\$0.00	\$9,543.88	\$73,386.99	\$73,386.99	\$0.00	\$0.00
2120	Materiales y útiles de impresión y reproducción	\$33,779.68	-\$25,046.97	\$8,732.71	\$8,392.13	\$340.58	\$8,392.13	\$0.00	\$340.58	\$8,392.13	\$8,392.13	\$0.00	\$0.00
2121	Materiales y útiles de impresión y reproducción	\$33,779.68	-\$25,046.97	\$8,732.71	\$8,392.13	\$340.58	\$8,392.13	\$0.00	\$340.58	\$8,392.13	\$8,392.13	\$0.00	\$0.00
2140	Materiales, útiles y equipos menores de tecnolo	\$92,775.00	-\$67,892.70	\$24,882.30	\$18,824.80	\$6,057.50	\$18,824.80	\$0.00	\$6,057.50	\$18,824.80	\$18,824.80	\$0.00	\$0.00
2141	Materiales, útiles y equipos menores de tecnolo	\$92,775.00	-\$67,892.70	\$24,882.30	\$18,824.80	\$6,057.50	\$18,824.80	\$0.00	\$6,057.50	\$18,824.80	\$18,824.80	\$0.00	\$0.00



USF: GCU/TERREZ  
 Rep: rptEstadoPresupuestoEgresos\_FF

**Universidad Tecnológica de Huejotzingo**  
**ESTADO DE PUEBLA**  
**Estado del Ejercicio del Presupuesto por Fuente de Financiamiento Al 30/sep./2018**

Fecha y hora de Impresión | 05/0ct./2018 | 04:15 p. m.

Objeto del Gasto	Fuente de Financiamiento					Presupuesto Disponible para Comprometer	Devengado	Comprometido No Devengado	Presupuesto Sin Devenegar	Ejercido	Pagado	Cuentas por Pagar Deuda
	Aprobado	Ampliaciones / (Reducciones)	Presupuesto Vigente	Comprometido	Disponible para Comprometer							
2150 Material impreso e información digital	\$2,800.00	-\$1,460.75	\$1,339.25	\$0.00	\$1,339.25	\$0.00	\$0.00	\$1,339.25	\$0.00	\$0.00	\$0.00	\$0.00
2151 Material impreso e información digital	\$2,800.00	-\$1,460.75	\$1,339.25	\$0.00	\$1,339.25	\$0.00	\$0.00	\$1,339.25	\$0.00	\$0.00	\$0.00	\$0.00
2160 Material de limpieza	\$0.00	\$10,040.56	\$10,040.56	\$9,608.97	\$431.59	\$9,608.97	\$9,608.97	\$431.59	\$9,608.97	\$9,608.97	\$9,608.97	\$0.00
2151 Material de limpieza	\$0.00	\$10,040.56	\$10,040.56	\$9,608.97	\$431.59	\$9,608.97	\$9,608.97	\$431.59	\$9,608.97	\$9,608.97	\$9,608.97	\$0.00
2170 Materiales y útiles de enseñanza	\$37,294.78	-\$13,601.08	\$23,693.70	\$23,693.70	\$0.00	\$23,693.70	\$23,693.70	\$0.00	\$23,693.70	\$23,693.70	\$23,693.70	\$0.00
2171 Materiales y útiles de enseñanza	\$37,294.78	-\$13,601.08	\$23,693.70	\$23,693.70	\$0.00	\$23,693.70	\$23,693.70	\$0.00	\$23,693.70	\$23,693.70	\$23,693.70	\$0.00
2200 ALIMENTOS Y UTENSILIOS	\$146,600.00	-\$17,690.98	\$128,909.02	\$106,429.00	\$22,480.02	\$106,429.00	\$106,429.00	\$22,480.02	\$106,429.00	\$106,429.00	\$106,429.00	\$0.00
2210 Productos alimenticios para personas	\$127,000.00	-\$29,797.55	\$97,202.45	\$83,057.91	\$14,144.54	\$83,057.91	\$83,057.91	\$14,144.54	\$83,057.91	\$83,057.91	\$83,057.91	\$0.00
2211 Productos alimenticios para personas	\$127,000.00	-\$29,797.55	\$97,202.45	\$83,057.91	\$14,144.54	\$83,057.91	\$83,057.91	\$14,144.54	\$83,057.91	\$83,057.91	\$83,057.91	\$0.00
2220 Productos alimenticios para animales	\$9,600.00	-\$1,893.43	\$7,706.57	\$3,143.00	\$4,563.57	\$3,143.00	\$3,143.00	\$4,563.57	\$3,143.00	\$3,143.00	\$3,143.00	\$0.00
2221 Productos alimenticios para animales	\$9,600.00	-\$1,893.43	\$7,706.57	\$3,143.00	\$4,563.57	\$3,143.00	\$3,143.00	\$4,563.57	\$3,143.00	\$3,143.00	\$3,143.00	\$0.00
2230 Utensilios para el servicio de alimentación	\$10,000.00	\$14,000.00	\$24,000.00	\$20,228.09	\$3,771.91	\$20,228.09	\$20,228.09	\$3,771.91	\$20,228.09	\$20,228.09	\$20,228.09	\$0.00
2231 Utensilios para el servicio de alimentación	\$10,000.00	\$14,000.00	\$24,000.00	\$20,228.09	\$3,771.91	\$20,228.09	\$20,228.09	\$3,771.91	\$20,228.09	\$20,228.09	\$20,228.09	\$0.00
2400 MATERIALES Y ARTÍCULOS DE CONSTRUCCIÓN	\$7,700.00	\$29,626.22	\$37,326.22	\$35,206.12	\$2,120.10	\$35,206.12	\$35,206.12	\$2,120.10	\$35,206.12	\$35,206.12	\$35,206.12	\$0.00
2430 Cal, yeso y productos de yeso	\$1,500.00	\$0.00	\$1,500.00	\$617.70	\$882.30	\$617.70	\$617.70	\$882.30	\$617.70	\$617.70	\$617.70	\$0.00
2431 Cal, yeso y productos de yeso	\$1,500.00	\$0.00	\$1,500.00	\$617.70	\$882.30	\$617.70	\$617.70	\$882.30	\$617.70	\$617.70	\$617.70	\$0.00
2440 Madera y productos de madera	\$0.00	\$2,988.48	\$2,988.48	\$2,903.48	\$85.00	\$2,903.48	\$2,903.48	\$85.00	\$2,903.48	\$2,903.48	\$2,903.48	\$0.00
2441 Madera y productos de madera	\$0.00	\$2,988.48	\$2,988.48	\$2,903.48	\$85.00	\$2,903.48	\$2,903.48	\$85.00	\$2,903.48	\$2,903.48	\$2,903.48	\$0.00
2450 Vidrio y productos de vidrio	\$600.00	\$1,827.88	\$2,427.88	\$2,427.88	\$0.00	\$2,427.88	\$2,427.88	\$0.00	\$2,427.88	\$2,427.88	\$2,427.88	\$0.00
2451 Vidrio y productos de vidrio	\$600.00	\$1,827.88	\$2,427.88	\$2,427.88	\$0.00	\$2,427.88	\$2,427.88	\$0.00	\$2,427.88	\$2,427.88	\$2,427.88	\$0.00
2460 Material eléctrico y electrónico	\$800.00	\$12,727.89	\$13,527.89	\$13,527.89	\$0.00	\$13,527.89	\$13,527.89	\$0.00	\$13,527.89	\$13,527.89	\$13,527.89	\$0.00
2461 Material eléctrico y electrónico	\$800.00	\$12,727.89	\$13,527.89	\$13,527.89	\$0.00	\$13,527.89	\$13,527.89	\$0.00	\$13,527.89	\$13,527.89	\$13,527.89	\$0.00
2470 Artículos metálicos para la construcción	\$4,800.00	\$0.00	\$4,800.00	\$4,055.18	\$744.82	\$4,055.18	\$4,055.18	\$744.82	\$4,055.18	\$4,055.18	\$4,055.18	\$0.00
2471 Artículos metálicos para la construcción	\$4,800.00	\$0.00	\$4,800.00	\$4,055.18	\$744.82	\$4,055.18	\$4,055.18	\$744.82	\$4,055.18	\$4,055.18	\$4,055.18	\$0.00
2490 Otros materiales y artículos de construcción y rei	\$0.00	\$12,081.97	\$12,081.97	\$11,673.99	\$407.98	\$11,673.99	\$11,673.99	\$407.98	\$11,673.99	\$11,673.99	\$11,673.99	\$0.00
2491 Otros materiales y artículos de construcción y rei	\$0.00	\$12,081.97	\$12,081.97	\$11,673.99	\$407.98	\$11,673.99	\$11,673.99	\$407.98	\$11,673.99	\$11,673.99	\$11,673.99	\$0.00
2500 PRODUCTOS QUÍMICOS, FARMACÉUTICOS Y	\$0.00	\$4,478.13	\$4,478.13	\$4,478.13	\$0.00	\$4,478.13	\$4,478.13	\$0.00	\$4,478.13	\$4,478.13	\$4,478.13	\$0.00
2560 Fibras sintéticas, hules, plásticos y derivados	\$0.00	\$4,478.13	\$4,478.13	\$4,478.13	\$0.00	\$4,478.13	\$4,478.13	\$0.00	\$4,478.13	\$4,478.13	\$4,478.13	\$0.00
2561 Fibras sintéticas, hules, plásticos y derivados	\$0.00	\$4,478.13	\$4,478.13	\$4,478.13	\$0.00	\$4,478.13	\$4,478.13	\$0.00	\$4,478.13	\$4,478.13	\$4,478.13	\$0.00
2600 COMBUSTIBLES, LUBRICANTES Y ADITIVOS	\$335,044.00	\$18,177.81	\$353,221.81	\$293,445.18	\$59,776.63	\$293,445.18	\$293,445.18	\$59,776.63	\$293,445.18	\$293,445.18	\$293,445.18	\$0.00
2610 Combustibles, lubricantes y aditivos	\$335,044.00	\$18,177.81	\$353,221.81	\$293,445.18	\$59,776.63	\$293,445.18	\$293,445.18	\$59,776.63	\$293,445.18	\$293,445.18	\$293,445.18	\$0.00



USR: GUTIERREZ  
Rep: rptEstadoPresupuestoEgresos\_FF

**Universidad Tecnológica de Huejotzingo**  
**ESTADO DE PUEBLA**  
**Estado del Ejercicio del Presupuesto por Fuente de Financiamiento Al 30/sep./2018**

Fecha y hora de Impresión: 05/09/2018 04:16 p. m.

Objeto del Gasto		Fuente de Financiamiento										Cuentas por Pagar	
		Aprobado	Ampliaciones/ (Reducciones)	Presupuesto Vigente	Comprometido	Disponible para Comprometer	Devengado	Comprometido No Devengado	Presupuesto Sin Devengar	Ejercido	Pagado	Deuda	
2611	Combustibles	\$320,004.00	\$25,827.25	\$345,831.25	\$289,924.94	\$55,906.31	\$289,924.94	\$0.00	\$55,906.31	\$289,924.94	\$289,924.94	\$0.00	\$0.00
2612	Lubricantes y Aditivos	\$15,040.00	-\$7,649.44	\$7,390.56	\$3,520.24	\$3,870.32	\$3,520.24	\$0.00	\$3,870.32	\$3,520.24	\$3,520.24	\$0.00	\$0.00
2700	VESTUARIO, BLANCOS, PRENDAS DE PROTE	\$9,870.55	-\$7,881.84	\$1,978.71	\$1,978.71	\$0.00	\$1,978.71	\$0.00	\$0.00	\$1,978.71	\$1,978.71	\$0.00	\$0.00
2710	Vestuario y uniformes	\$2,000.00	-\$1,500.00	\$500.00	\$500.00	\$0.00	\$500.00	\$0.00	\$0.00	\$500.00	\$500.00	\$0.00	\$0.00
2711	Vestuario y uniformes	\$2,000.00	-\$1,500.00	\$500.00	\$500.00	\$0.00	\$500.00	\$0.00	\$0.00	\$500.00	\$500.00	\$0.00	\$0.00
2730	Artículos deportivos	\$5,000.00	-\$3,521.29	\$1,478.71	\$1,478.71	\$0.00	\$1,478.71	\$0.00	\$0.00	\$1,478.71	\$1,478.71	\$0.00	\$0.00
2731	Artículos deportivos	\$5,000.00	-\$3,521.29	\$1,478.71	\$1,478.71	\$0.00	\$1,478.71	\$0.00	\$0.00	\$1,478.71	\$1,478.71	\$0.00	\$0.00
2740	Productos textiles	\$2,870.55	-\$2,870.55	\$0.00	\$0.00	\$0.00	\$0.00	\$0.00	\$0.00	\$0.00	\$0.00	\$0.00	\$0.00
2741	Productos textiles	\$2,870.55	-\$2,870.55	\$0.00	\$0.00	\$0.00	\$0.00	\$0.00	\$0.00	\$0.00	\$0.00	\$0.00	\$0.00
2900	HERRAMIENTAS, REFACCIONES Y ACCESOR	\$61,875.00	\$92,427.55	\$154,302.55	\$151,526.67	\$2,775.88	\$151,526.67	\$0.00	\$2,775.88	\$151,526.67	\$151,526.67	\$0.00	\$0.00
2910	Herramientas menores	\$0.00	\$2,385.03	\$2,385.03	\$2,385.03	\$0.00	\$2,385.03	\$0.00	\$0.00	\$2,385.03	\$2,385.03	\$0.00	\$0.00
2911	Herramientas menores	\$0.00	\$2,385.03	\$2,385.03	\$2,385.03	\$0.00	\$2,385.03	\$0.00	\$0.00	\$2,385.03	\$2,385.03	\$0.00	\$0.00
2920	Refacciones y accesorios menores de edificios	\$0.00	\$2,438.88	\$2,438.88	\$2,438.88	\$0.00	\$2,438.88	\$0.00	\$0.00	\$2,438.88	\$2,438.88	\$0.00	\$0.00
2921	Refacciones y accesorios menores de edificios	\$0.00	\$2,438.88	\$2,438.88	\$2,438.88	\$0.00	\$2,438.88	\$0.00	\$0.00	\$2,438.88	\$2,438.88	\$0.00	\$0.00
2930	Refacciones y accesorios menores de mobiliari	\$0.00	\$2,319.97	\$2,319.97	\$1,833.93	\$486.04	\$1,833.93	\$0.00	\$486.04	\$1,833.93	\$1,833.93	\$0.00	\$0.00
2931	Refacciones y accesorios menores de mobiliari	\$0.00	\$2,319.97	\$2,319.97	\$1,833.93	\$486.04	\$1,833.93	\$0.00	\$486.04	\$1,833.93	\$1,833.93	\$0.00	\$0.00
2940	Refacciones y accesorios menores de equipo de	\$25,875.00	\$56,495.03	\$82,370.03	\$82,370.03	\$0.00	\$82,370.03	\$0.00	\$0.00	\$82,370.03	\$82,370.03	\$0.00	\$0.00
2941	Refacciones y accesorios menores de equipo de	\$25,875.00	\$56,495.03	\$82,370.03	\$82,370.03	\$0.00	\$82,370.03	\$0.00	\$0.00	\$82,370.03	\$82,370.03	\$0.00	\$0.00
2960	Refacciones y accesorios menores de equipo de	\$36,000.00	\$20,848.24	\$56,848.24	\$56,793.34	\$54.90	\$56,793.34	\$0.00	\$54.90	\$56,793.34	\$56,793.34	\$0.00	\$0.00
2961	Refacciones y accesorios menores de equipo de	\$36,000.00	\$20,848.24	\$56,848.24	\$56,793.34	\$54.90	\$56,793.34	\$0.00	\$54.90	\$56,793.34	\$56,793.34	\$0.00	\$0.00
2990	Refacciones y accesorios menores otros bienes	\$0.00	\$7,940.40	\$7,940.40	\$5,705.46	\$2,234.94	\$5,705.46	\$0.00	\$2,234.94	\$5,705.46	\$5,705.46	\$0.00	\$0.00
2991	Refacciones y accesorios menores otros bienes	\$0.00	\$7,940.40	\$7,940.40	\$5,705.46	\$2,234.94	\$5,705.46	\$0.00	\$2,234.94	\$5,705.46	\$5,705.46	\$0.00	\$0.00
3000	SERVICIOS GENERALES	\$2,952,078.52	-\$1,240.91	\$1,711,166.65	\$1,606,955.67	\$1,104,210.98	\$1,606,955.67	\$0.00	\$1,104,210.98	\$1,605,781.07	\$1,605,781.07	\$0.00	\$0.00
3100	SERVICIOS BÁSICOS	\$93,944.00	\$41,289.28	\$135,233.28	\$95,127.95	\$40,105.33	\$95,127.95	\$0.00	\$40,105.33	\$95,127.95	\$95,127.95	\$0.00	\$0.00
3110	Energía eléctrica	\$0.00	\$35,057.65	\$35,057.65	\$35,057.65	\$0.00	\$35,057.65	\$0.00	\$0.00	\$35,057.65	\$35,057.65	\$0.00	\$0.00
3111	Energía eléctrica	\$0.00	\$35,057.65	\$35,057.65	\$35,057.65	\$0.00	\$35,057.65	\$0.00	\$0.00	\$35,057.65	\$35,057.65	\$0.00	\$0.00
3120	Gas	\$20,000.00	\$0.00	\$20,000.00	\$13,997.24	\$6,002.76	\$13,997.24	\$0.00	\$6,002.76	\$13,997.24	\$13,997.24	\$0.00	\$0.00
3121	Gas	\$20,000.00	\$0.00	\$20,000.00	\$13,997.24	\$6,002.76	\$13,997.24	\$0.00	\$6,002.76	\$13,997.24	\$13,997.24	\$0.00	\$0.00
3140	Telefonía tradicional	\$0.00	\$57,540.98	\$57,540.98	\$29,469.55	\$28,071.43	\$29,469.55	\$0.00	\$28,071.43	\$29,469.55	\$29,469.55	\$0.00	\$0.00
3141	Telefonía tradicional	\$0.00	\$57,540.98	\$57,540.98	\$29,469.55	\$28,071.43	\$29,469.55	\$0.00	\$28,071.43	\$29,469.55	\$29,469.55	\$0.00	\$0.00
3150	Telefonía celular	\$12,000.00	-\$11,176.00	\$824.00	\$824.00	\$0.00	\$824.00	\$0.00	\$0.00	\$824.00	\$824.00	\$0.00	\$0.00



Usr: GSGUTIERREZ  
Rep: rptEstadoPresupuestoEgresos\_FF

**Universidad Tecnológica de Huetotzingo**  
**ESTADO DE PUEBLA**  
**Estado del Ejercicio del Presupuesto por Fuente de Financiamiento Al 30/sep./2018**

Fecha y hora de Impresión | 05/oct/2018  
04:15 P. M.

Objeto del Gasto	Fuerza de Financiamiento	Aprobado	Ampliaciones / (Reducciones)	Presupuesto Vigente	Comprometido	Disponibilidad para Comprometer	Devengado	Comprometido No Devengado	Presupuesto Sin Devengar	Ejercido	Pagado	Cuentas por	
												Presupuesto	Pagar
3151	Telefonía celular	\$12,000.00	-\$11,176.00	\$824.00	\$824.00	\$0.00	\$824.00	\$0.00	\$0.00	\$824.00	\$824.00	\$0.00	\$0.00
3170	Servicios de acceso de Internet, redes y process	\$46,944.00	-\$30,840.00	\$16,104.00	\$12,792.00	\$3,312.00	\$12,792.00	\$0.00	\$3,312.00	\$12,792.00	\$12,792.00	\$0.00	\$0.00
3171	Servicios de acceso de Internet, redes y process	\$46,944.00	-\$30,840.00	\$16,104.00	\$12,792.00	\$3,312.00	\$12,792.00	\$0.00	\$3,312.00	\$12,792.00	\$12,792.00	\$0.00	\$0.00
3180	Servicios postales y telegráficos	\$15,000.00	-\$9,293.35	\$5,706.65	\$2,987.51	\$2,719.14	\$2,987.51	\$0.00	\$2,719.14	\$2,987.51	\$2,987.51	\$0.00	\$0.00
3181	Servicios postales y telegráficos	\$15,000.00	-\$9,293.35	\$5,706.65	\$2,987.51	\$2,719.14	\$2,987.51	\$0.00	\$2,719.14	\$2,987.51	\$2,987.51	\$0.00	\$0.00
3200	SERVICIOS DE ARRENDAMIENTO	\$41,435.20	\$61,246.72	\$102,681.92	\$95,672.94	\$7,008.98	\$95,672.94	\$0.00	\$7,008.98	\$94,498.34	\$94,498.34	\$1,174.60	\$0.00
3220	Arrendamiento de edificios	\$0.00	\$7,192.00	\$7,192.00	\$7,192.00	\$0.00	\$7,192.00	\$0.00	\$0.00	\$7,192.00	\$7,192.00	\$0.00	\$0.00
3221	Arrendamiento de edificios	\$0.00	\$7,192.00	\$7,192.00	\$7,192.00	\$0.00	\$7,192.00	\$0.00	\$0.00	\$7,192.00	\$7,192.00	\$0.00	\$0.00
3230	Arrendamiento de mobiliario y equipo de admini	\$14,095.20	\$0.00	\$14,095.20	\$8,222.20	\$5,873.00	\$8,222.20	\$0.00	\$5,873.00	\$7,047.60	\$7,047.60	\$1,174.60	\$0.00
3231	Arrendamiento de mobiliario y equipo de admini	\$14,095.20	\$0.00	\$14,095.20	\$8,222.20	\$5,873.00	\$8,222.20	\$0.00	\$5,873.00	\$7,047.60	\$7,047.60	\$1,174.60	\$0.00
3250	Arrendamiento de equipo de transporte	\$0.00	\$20,050.00	\$20,050.00	\$20,050.00	\$0.00	\$20,050.00	\$0.00	\$0.00	\$20,050.00	\$20,050.00	\$0.00	\$0.00
3251	Arrendamiento de equipo de transporte	\$0.00	\$20,050.00	\$20,050.00	\$20,050.00	\$0.00	\$20,050.00	\$0.00	\$0.00	\$20,050.00	\$20,050.00	\$0.00	\$0.00
3260	Arrendamiento de maquinaria, otros equipos y hi	\$16,704.00	-\$16,704.00	\$0.00	\$0.00	\$0.00	\$0.00	\$0.00	\$0.00	\$0.00	\$0.00	\$0.00	\$0.00
3261	Arrendamiento de maquinaria, otros equipos y hi	\$16,704.00	-\$16,704.00	\$0.00	\$0.00	\$0.00	\$0.00	\$0.00	\$0.00	\$0.00	\$0.00	\$0.00	\$0.00
3270	Arrendamiento de activos intangibles	\$0.00	\$12,500.00	\$12,500.00	\$12,000.02	\$499.98	\$12,000.02	\$0.00	\$499.98	\$12,000.02	\$12,000.02	\$0.00	\$0.00
3271	Arrendamiento de activos intangibles	\$0.00	\$12,500.00	\$12,500.00	\$12,000.02	\$499.98	\$12,000.02	\$0.00	\$499.98	\$12,000.02	\$12,000.02	\$0.00	\$0.00
3290	Otros arrendamientos	\$10,636.00	\$38,208.72	\$48,844.72	\$48,208.72	\$636.00	\$48,208.72	\$0.00	\$636.00	\$48,208.72	\$48,208.72	\$0.00	\$0.00
3291	Otros arrendamientos	\$10,636.00	\$38,208.72	\$48,844.72	\$48,208.72	\$636.00	\$48,208.72	\$0.00	\$636.00	\$48,208.72	\$48,208.72	\$0.00	\$0.00
3300	SERVICIOS PROFESIONALES, CIENTÍFICOS, -	\$94,824.80	\$66,506.80	\$161,331.60	\$154,904.16	\$6,427.44	\$154,904.16	\$0.00	\$6,427.44	\$154,904.16	\$154,904.16	\$0.00	\$0.00
3310	Servicios legales, de contabilidad, auditoría y rel	\$12,142.00	-\$6,568.80	\$5,573.20	\$1,000.00	\$4,573.20	\$1,000.00	\$0.00	\$4,573.20	\$1,000.00	\$1,000.00	\$0.00	\$0.00
3311	Servicios legales, de contabilidad, auditoría y rel	\$12,142.00	-\$6,568.80	\$5,573.20	\$1,000.00	\$4,573.20	\$1,000.00	\$0.00	\$4,573.20	\$1,000.00	\$1,000.00	\$0.00	\$0.00
3320	Servicios de diseño, arquitectura, ingeniería y ac	\$0.00	\$43,000.00	\$43,000.00	\$43,000.00	\$0.00	\$43,000.00	\$0.00	\$0.00	\$43,000.00	\$43,000.00	\$0.00	\$0.00
3321	Servicios de diseño, arquitectura, ingeniería y ac	\$0.00	\$43,000.00	\$43,000.00	\$43,000.00	\$0.00	\$43,000.00	\$0.00	\$0.00	\$43,000.00	\$43,000.00	\$0.00	\$0.00
3340	Servicios de capacitación	\$0.00	\$50,568.40	\$50,568.40	\$50,568.40	\$0.00	\$50,568.40	\$0.00	\$0.00	\$50,568.40	\$50,568.40	\$0.00	\$0.00
3341	Servicios de capacitación	\$0.00	\$50,568.40	\$50,568.40	\$50,568.40	\$0.00	\$50,568.40	\$0.00	\$0.00	\$50,568.40	\$50,568.40	\$0.00	\$0.00
3360	Servicios de apoyo administrativo, fotocopiado e	\$50,282.80	-\$29,436.80	\$20,846.00	\$18,991.76	\$1,854.24	\$18,991.76	\$0.00	\$1,854.24	\$18,991.76	\$18,991.76	\$0.00	\$0.00
3361	Servicios de apoyo administrativo, fotocopiado e	\$50,282.80	-\$29,436.80	\$20,846.00	\$18,991.76	\$1,854.24	\$18,991.76	\$0.00	\$1,854.24	\$18,991.76	\$18,991.76	\$0.00	\$0.00
3380	Servicios de vigilancia	\$32,400.00	-\$13,304.00	\$19,096.00	\$19,096.00	\$0.00	\$19,096.00	\$0.00	\$0.00	\$19,096.00	\$19,096.00	\$0.00	\$0.00
3381	Servicios de vigilancia	\$32,400.00	-\$13,304.00	\$19,096.00	\$19,096.00	\$0.00	\$19,096.00	\$0.00	\$0.00	\$19,096.00	\$19,096.00	\$0.00	\$0.00
3390	Servicios profesionales, científicos y técnicos int	\$0.00	\$22,248.00	\$22,248.00	\$22,248.00	\$0.00	\$22,248.00	\$0.00	\$0.00	\$22,248.00	\$22,248.00	\$0.00	\$0.00
3391	Servicios profesionales, científicos y técnicos int	\$0.00	\$22,248.00	\$22,248.00	\$22,248.00	\$0.00	\$22,248.00	\$0.00	\$0.00	\$22,248.00	\$22,248.00	\$0.00	\$0.00



Ucr: GGUTIERREZ  
Rep: rptEstadoPresupuestoEjercicios\_FF

**Universidad Tecnológica de Huejotzingo**  
**ESTADO DE PUEBLA**  
**Estado del Ejercicio del Presupuesto por Fuente de Financiamiento Al 30/sep./2018**

Fecha y hora de Impresión: 05/oct./2018 04:15 p. m.

Objeto del Gasto	Fuente de Financiamiento				Presupuesto				Cuentas por Pagar		
	Aprobado	Ampliaciones / (reducciones)	Presupuesto Vigente	Comprometido	Disponible para Comprometer	Devengado	Comprometido No Devengado	Presupuesto Sin Devengar	Ejercicio	Pagado	Deuda
3400 SERVICIOS FINANCIEROS, BANCARIOS Y COI	\$21,745.46	\$51,273.02	\$73,018.48	\$70,952.38	\$2,066.10	\$70,952.38	\$0.00	\$2,066.10	\$70,952.38	\$70,952.38	\$0.00
3410 Servicios financieros y bancarios	\$15,000.00	\$12,367.98	\$27,367.98	\$25,801.88	\$1,566.10	\$25,801.88	\$0.00	\$1,566.10	\$25,801.88	\$25,801.88	\$0.00
3411 Servicios financieros y bancarios	\$15,000.00	\$12,367.98	\$27,367.98	\$25,801.88	\$1,566.10	\$25,801.88	\$0.00	\$1,566.10	\$25,801.88	\$25,801.88	\$0.00
3450 Seguro de bienes patrimoniales	\$6,745.46	\$28,349.04	\$35,094.50	\$34,594.50	\$500.00	\$34,594.50	\$0.00	\$500.00	\$34,594.50	\$34,594.50	\$0.00
3451 Seguro de bienes patrimoniales	\$6,745.46	\$28,349.04	\$35,094.50	\$34,594.50	\$500.00	\$34,594.50	\$0.00	\$500.00	\$34,594.50	\$34,594.50	\$0.00
3470 Fletes y maniobras	\$0.00	\$10,556.00	\$10,556.00	\$10,556.00	\$0.00	\$10,556.00	\$0.00	\$0.00	\$10,556.00	\$10,556.00	\$0.00
3471 Fletes y maniobras	\$0.00	\$10,556.00	\$10,556.00	\$10,556.00	\$0.00	\$10,556.00	\$0.00	\$0.00	\$10,556.00	\$10,556.00	\$0.00
3500 SERVICIOS DE INSTALACIÓN, REPARACIÓN,	\$194,816.76	\$222,913.14	\$417,729.90	\$413,033.10	\$4,696.80	\$413,033.10	\$0.00	\$4,696.80	\$413,033.10	\$413,033.10	\$0.00
3510 Conservación y mantenimiento menor de inmue	\$0.00	\$139,200.00	\$139,200.00	\$139,200.00	\$0.00	\$139,200.00	\$0.00	\$0.00	\$139,200.00	\$139,200.00	\$0.00
3511 Conservación y mantenimiento menor de inmue	\$0.00	\$139,200.00	\$139,200.00	\$139,200.00	\$0.00	\$139,200.00	\$0.00	\$0.00	\$139,200.00	\$139,200.00	\$0.00
3520 Instalación, reparación y mantenimiento de mot	\$0.00	\$58,001.16	\$58,001.16	\$58,001.16	\$0.00	\$58,001.16	\$0.00	\$0.00	\$58,001.16	\$58,001.16	\$0.00
3521 Instalación, reparación y mantenimiento de mot	\$0.00	\$58,001.16	\$58,001.16	\$58,001.16	\$0.00	\$58,001.16	\$0.00	\$0.00	\$58,001.16	\$58,001.16	\$0.00
3530 Instalación, reparación y mantenimiento de equi	\$0.00	\$17,237.55	\$17,237.55	\$16,737.55	\$500.00	\$16,737.55	\$0.00	\$500.00	\$16,737.55	\$16,737.55	\$0.00
3531 Instalación, reparación y mantenimiento de equi	\$0.00	\$17,237.55	\$17,237.55	\$16,737.55	\$500.00	\$16,737.55	\$0.00	\$500.00	\$16,737.55	\$16,737.55	\$0.00
3550 Reparación y mantenimiento de equipo de transi	\$168,000.00	-\$9,168.00	\$158,832.00	\$158,832.00	\$0.00	\$158,832.00	\$0.00	\$0.00	\$158,832.00	\$158,832.00	\$0.00
3551 Reparación y mantenimiento de equipo de transi	\$168,000.00	-\$9,168.00	\$158,832.00	\$158,832.00	\$0.00	\$158,832.00	\$0.00	\$0.00	\$158,832.00	\$158,832.00	\$0.00
3580 Servicios de limpieza y manejo de desechos	\$18,076.92	\$17,810.83	\$35,887.75	\$33,862.11	\$2,025.64	\$33,862.11	\$0.00	\$2,025.64	\$33,862.11	\$33,862.11	\$0.00
3581 Servicios de limpieza y manejo de desechos	\$18,076.92	\$17,810.83	\$35,887.75	\$33,862.11	\$2,025.64	\$33,862.11	\$0.00	\$2,025.64	\$33,862.11	\$33,862.11	\$0.00
3590 Servicios de jardinería y fumigación	\$8,739.84	-\$168.40	\$8,571.44	\$6,400.28	\$2,171.16	\$6,400.28	\$0.00	\$2,171.16	\$6,400.28	\$6,400.28	\$0.00
3591 Servicios de jardinería y fumigación	\$8,739.84	-\$168.40	\$8,571.44	\$6,400.28	\$2,171.16	\$6,400.28	\$0.00	\$2,171.16	\$6,400.28	\$6,400.28	\$0.00
3600 SERVICIOS DE COMUNICACIÓN SOCIAL Y PUI	\$376,922.38	-\$303,027.00	\$73,895.38	\$72,402.76	\$1,492.62	\$72,402.76	\$0.00	\$1,492.62	\$72,402.76	\$72,402.76	\$0.00
3620 Difusión por radio, televisión y otros medios de	\$376,922.38	-\$303,027.00	\$73,895.38	\$72,402.76	\$1,492.62	\$72,402.76	\$0.00	\$1,492.62	\$72,402.76	\$72,402.76	\$0.00
3621 Difusión por radio, televisión y otros medios de	\$376,922.38	-\$303,027.00	\$73,895.38	\$72,402.76	\$1,492.62	\$72,402.76	\$0.00	\$1,492.62	\$72,402.76	\$72,402.76	\$0.00
3700 SERVICIOS DE TRASLADO Y VIÁTICOS	\$555,000.00	-\$289,197.00	\$265,802.98	\$247,668.86	\$18,134.12	\$247,668.86	\$0.00	\$18,134.12	\$247,668.86	\$247,668.86	\$0.00
3710 Pasajes aéreos	\$100,000.00	-\$84,581.95	\$15,418.05	\$15,418.05	\$0.00	\$15,418.05	\$0.00	\$0.00	\$15,418.05	\$15,418.05	\$0.00
3711 Pasajes Aéreos Nacionales	\$60,000.00	-\$53,655.37	\$6,344.63	\$6,344.63	\$0.00	\$6,344.63	\$0.00	\$0.00	\$6,344.63	\$6,344.63	\$0.00
3712 Pasajes Aéreos Internacionales	\$40,000.00	-\$30,926.58	\$9,073.42	\$9,073.42	\$0.00	\$9,073.42	\$0.00	\$0.00	\$9,073.42	\$9,073.42	\$0.00
3720 Pasajes terrestres	\$75,000.00	-\$34,650.00	\$40,350.00	\$24,798.70	\$15,551.30	\$24,798.70	\$0.00	\$15,551.30	\$24,798.70	\$24,798.70	\$0.00
3721 Pasajes terrestres Nacionales	\$75,000.00	-\$34,650.00	\$40,350.00	\$24,798.70	\$15,551.30	\$24,798.70	\$0.00	\$15,551.30	\$24,798.70	\$24,798.70	\$0.00
3750 Viáticos en el país	\$285,000.00	-\$91,665.07	\$193,334.93	\$191,996.11	\$1,338.82	\$191,996.11	\$0.00	\$1,338.82	\$191,996.11	\$191,996.11	\$0.00
3751 Viáticos en el país	\$285,000.00	-\$91,665.07	\$193,334.93	\$191,996.11	\$1,338.82	\$191,996.11	\$0.00	\$1,338.82	\$191,996.11	\$191,996.11	\$0.00



Usr: GGUTIERREZ  
Rep: rptEstadoPresupuestoEgresos\_FF

**Universidad Tecnológica de Huejotzingo**  
**ESTADO DE PUEBLA**  
**Estado del Ejercicio del Presupuesto por Fuente de Financiamiento Al 30/sep./2018**

Fecha y hora de impresión: 05/oct./2018 04:15 p. m.

Objeto del Gasto	Aprobado	Ampliaciones / (Reducciones)	Presupuesto Vigente	Comprometido	Disponible para Comprometer	Devengado	Comprometido No Devengado	Presupuesto Sin Devengar	Ejercido	Pagado	Cuentas por Pagar	
											Deuda	Deuda
3760 Viáticos en el extranjero	\$70,000.00	-\$70,000.00	\$0.00	\$0.00	\$0.00	\$0.00	\$0.00	\$0.00	\$0.00	\$0.00	\$0.00	\$0.00
3761 Viáticos en el extranjero	\$70,000.00	-\$70,000.00	\$0.00	\$0.00	\$0.00	\$0.00	\$0.00	\$0.00	\$0.00	\$0.00	\$0.00	\$0.00
3790 Otros servicios de traslado y hospedaje	\$25,000.00	-\$8,300.00	\$16,700.00	\$15,456.00	\$1,244.00	\$15,456.00	\$0.00	\$1,244.00	\$15,456.00	\$15,456.00	\$0.00	\$0.00
3791 Otros servicios de traslado y hospedaje	\$25,000.00	-\$8,300.00	\$16,700.00	\$15,456.00	\$1,244.00	\$15,456.00	\$0.00	\$1,244.00	\$15,456.00	\$15,456.00	\$0.00	\$0.00
3800 SERVICIOS OFICIALES	\$638,138.60	-\$426,742.00	\$211,396.51	\$203,371.64	\$8,024.87	\$203,371.64	\$0.00	\$8,024.87	\$203,371.64	\$203,371.64	\$0.00	\$0.00
3810 Gastos de ceremonial	\$160,000.00	-\$145,026.00	\$14,973.92	\$14,973.92	\$0.00	\$14,973.92	\$0.00	\$0.00	\$14,973.92	\$14,973.92	\$0.00	\$0.00
3811 Gastos de ceremonial	\$160,000.00	-\$145,026.00	\$14,973.92	\$14,973.92	\$0.00	\$14,973.92	\$0.00	\$0.00	\$14,973.92	\$14,973.92	\$0.00	\$0.00
3820 Gastos de orden social y cultural	\$58,138.60	\$6,857.11	\$64,995.71	\$58,204.11	\$6,791.60	\$58,204.11	\$0.00	\$6,791.60	\$58,204.11	\$58,204.11	\$0.00	\$0.00
3821 Gastos de orden social y cultural	\$58,138.60	\$6,857.11	\$64,995.71	\$58,204.11	\$6,791.60	\$58,204.11	\$0.00	\$6,791.60	\$58,204.11	\$58,204.11	\$0.00	\$0.00
3830 Congresos y convenciones	\$300,000.00	-\$254,200.00	\$45,800.00	\$45,800.00	\$0.00	\$45,800.00	\$0.00	\$0.00	\$45,800.00	\$45,800.00	\$0.00	\$0.00
3831 Congresos y convenciones	\$300,000.00	-\$254,200.00	\$45,800.00	\$45,800.00	\$0.00	\$45,800.00	\$0.00	\$0.00	\$45,800.00	\$45,800.00	\$0.00	\$0.00
3850 Gastos de representación	\$120,000.00	-\$34,373.12	\$85,626.88	\$84,393.61	\$1,233.27	\$84,393.61	\$0.00	\$1,233.27	\$84,393.61	\$84,393.61	\$0.00	\$0.00
3851 Gastos de representación	\$120,000.00	-\$34,373.12	\$85,626.88	\$84,393.61	\$1,233.27	\$84,393.61	\$0.00	\$1,233.27	\$84,393.61	\$84,393.61	\$0.00	\$0.00
3900 OTROS SERVICIOS GENERALES	\$935,251.32	-\$665,174.00	\$270,076.82	\$253,821.88	\$16,254.94	\$253,821.88	\$0.00	\$16,254.94	\$253,821.88	\$253,821.88	\$0.00	\$0.00
3920 Impuestos y derechos	\$0.00	\$110,460.96	\$110,460.96	\$94,968.50	\$15,492.46	\$94,968.50	\$0.00	\$15,492.46	\$94,968.50	\$94,968.50	\$0.00	\$0.00
3921 Impuestos y derechos	\$0.00	\$110,460.96	\$110,460.96	\$94,968.50	\$15,492.46	\$94,968.50	\$0.00	\$15,492.46	\$94,968.50	\$94,968.50	\$0.00	\$0.00
3980 Impuesto sobre nóminas y otros que se deriven	\$930,251.32	-\$771,135.00	\$159,115.86	\$158,853.38	\$262.48	\$158,853.38	\$0.00	\$262.48	\$158,853.38	\$158,853.38	\$0.00	\$0.00
3981 Impuesto sobre nóminas y otros que se deriven	\$930,251.32	-\$771,135.00	\$159,115.86	\$158,853.38	\$262.48	\$158,853.38	\$0.00	\$262.48	\$158,853.38	\$158,853.38	\$0.00	\$0.00
3990 Otros servicios generales	\$5,000.00	-\$4,500.00	\$500.00	\$0.00	\$500.00	\$0.00	\$0.00	\$500.00	\$0.00	\$0.00	\$0.00	\$0.00
3991 Otros servicios generales	\$5,000.00	-\$4,500.00	\$500.00	\$0.00	\$500.00	\$0.00	\$0.00	\$500.00	\$0.00	\$0.00	\$0.00	\$0.00
<b>SUBSIDIO ORDINARIO FEDERAL 2011</b>	<b>\$44,056,923.00</b>	<b>\$2,016,390.00</b>	<b>\$46,073,313.00</b>	<b>\$30,488,221.37</b>	<b>\$15,585,091.63</b>	<b>\$30,431,157.84</b>	<b>\$0.00</b>	<b>\$15,585,091.63</b>	<b>\$30,431,157.84</b>	<b>\$30,431,157.84</b>	<b>\$0.00</b>	<b>\$57,064.13</b>

**02 SUBSIDIO ORDINARIO ESTATAL 2018**

1000 SERVICIOS PERSONALES	\$40,193,310.62	-\$2,544,790.00	\$42,738,101.52	\$29,283,726.07	\$13,454,375.45	\$29,283,726.07	\$0.00	\$13,454,375.45	\$28,779,329.75	\$28,779,329.75	\$504,396.32	\$0.00
1100 REMUNERACIONES AL PERSONAL DE CARÁ	\$16,422,766.02	\$2,134,137.00	\$18,556,903.53	\$12,752,144.46	\$5,804,759.07	\$12,752,144.46	\$0.00	\$5,804,759.07	\$12,752,144.46	\$12,752,144.46	\$0.00	\$0.00
1130 Sueldos base al personal permanente	\$16,422,766.02	\$2,134,137.00	\$18,556,903.53	\$12,752,144.46	\$5,804,759.07	\$12,752,144.46	\$0.00	\$5,804,759.07	\$12,752,144.46	\$12,752,144.46	\$0.00	\$0.00
1132 Sueldo Base al Personal de Confianza	\$16,422,766.02	\$2,134,137.00	\$18,556,903.53	\$12,752,144.46	\$5,804,759.07	\$12,752,144.46	\$0.00	\$5,804,759.07	\$12,752,144.46	\$12,752,144.46	\$0.00	\$0.00
1200 REMUNERACION DE CARÁCTER EVENTUAL	\$10,326,937.69	\$2,609,642.00	\$12,936,580.45	\$8,515,215.32	\$4,421,365.13	\$8,515,215.32	\$0.00	\$4,421,365.13	\$8,515,215.32	\$8,515,215.32	\$0.00	\$0.00
1220 Sueldos base al personal eventual	\$10,326,937.69	\$2,609,642.00	\$12,936,580.45	\$8,515,215.32	\$4,421,365.13	\$8,515,215.32	\$0.00	\$4,421,365.13	\$8,515,215.32	\$8,515,215.32	\$0.00	\$0.00
1221 Sueldos base al personal eventual	\$10,326,937.69	\$2,609,642.00	\$12,936,580.45	\$8,515,215.32	\$4,421,365.13	\$8,515,215.32	\$0.00	\$4,421,365.13	\$8,515,215.32	\$8,515,215.32	\$0.00	\$0.00
1300 REMUNERACIONES ADICIONALES Y ESPECIA	\$4,498,239.35	-\$3,062,411.00	\$1,435,822.70	\$1,435,822.70	\$0.00	\$1,435,822.70	\$0.00	\$0.00	\$1,435,822.70	\$1,435,822.70	\$0.00	\$0.00



Universidad Tecnológica de Huejotzingo  
ESTADO DE PUEBLA  
Estado del Ejercicio del Presupuesto por Fuente de Financiamiento Al 30/sep./2018

Objeto del Gasto	Aprobado	Ampliaciones/Reducciones	Presupuesto Vigente	Comprometido	Presupuesto Disponible para Comprometer	Devengado	Comprometido No Devengado	Presupuesto Sin Devenegar	Ejercicio	Pagado	Cuentas por Pagar	
											Deuda	Deuda
1320 Primas de vacaciones, dominical y gratificación (	\$4,498,239.35	-\$3,062,41...	\$1,435,822.70	\$1,435,822.70	\$0.00	\$1,435,822.70	\$0.00	\$0.00	\$1,435,822.70	\$1,435,822.70	\$0.00	\$0.00
1321 Primas de vacaciones y Dominical	\$1,505,329.85	-\$124,757...	\$1,380,572.40	\$1,380,572.40	\$0.00	\$1,380,572.40	\$0.00	\$0.00	\$1,380,572.40	\$1,380,572.40	\$0.00	\$0.00
1322 Gratificación de fin de año	\$2,992,909.50	-\$2,937,85...	\$55,250.30	\$55,250.30	\$0.00	\$55,250.30	\$0.00	\$0.00	\$55,250.30	\$55,250.30	\$0.00	\$0.00
1400 SEGURIDAD SOCIAL	\$7,124,305.46	\$659,305.82	\$7,783,611.28	\$4,970,136.70	\$2,813,474.58	\$4,970,136.70	\$0.00	\$2,813,474.58	\$4,465,740.38	\$4,465,740.38	\$504,396.32	\$504,396.32
1410 Aportaciones de seguridad social	\$6,593,176.40	\$619,488.55	\$7,212,664.95	\$4,608,222.90	\$2,604,422.05	\$4,608,222.90	\$0.00	\$2,604,422.05	\$4,103,826.58	\$4,103,826.58	\$504,396.32	\$504,396.32
1411 Aportaciones de seguridad social	\$6,593,176.40	\$619,488.55	\$7,212,664.95	\$4,608,222.90	\$2,604,422.05	\$4,608,222.90	\$0.00	\$2,604,422.05	\$4,103,826.58	\$4,103,826.58	\$504,396.32	\$504,396.32
1430 Aportaciones al sistema para el retiro	\$531,129.06	\$39,837.27	\$570,966.33	\$361,913.80	\$209,052.53	\$361,913.80	\$0.00	\$209,052.53	\$361,913.80	\$361,913.80	\$0.00	\$0.00
1431 Aportaciones al sistema para el retiro	\$531,129.06	\$39,837.27	\$570,966.33	\$361,913.80	\$209,052.53	\$361,913.80	\$0.00	\$209,052.53	\$361,913.80	\$361,913.80	\$0.00	\$0.00
1500 OTRAS PRESTACIONES SOCIALES Y ECONÓM	\$1,821,062.10	\$204,121.46	\$2,025,183.56	\$1,610,406.89	\$414,776.67	\$1,610,406.89	\$0.00	\$414,776.67	\$1,610,406.89	\$1,610,406.89	\$0.00	\$0.00
1530 Prestaciones y haberes de retiro	\$2,228.68	\$3,296.84	\$5,525.52	\$2,502.93	\$3,022.59	\$2,502.93	\$0.00	\$3,022.59	\$2,502.93	\$2,502.93	\$0.00	\$0.00
1531 Prestaciones y haberes de retiro	\$2,228.68	\$3,296.84	\$5,525.52	\$2,502.93	\$3,022.59	\$2,502.93	\$0.00	\$3,022.59	\$2,502.93	\$2,502.93	\$0.00	\$0.00
1540 Prestaciones contractuales	\$1,818,833.42	\$200,824.62	\$2,019,658.04	\$1,607,903.96	\$411,754.08	\$1,607,903.96	\$0.00	\$411,754.08	\$1,607,903.96	\$1,607,903.96	\$0.00	\$0.00
1541 Prestaciones contractuales	\$1,818,833.42	\$200,824.62	\$2,019,658.04	\$1,607,903.96	\$411,754.08	\$1,607,903.96	\$0.00	\$411,754.08	\$1,607,903.96	\$1,607,903.96	\$0.00	\$0.00
2000 MATERIALES Y SUMINISTROS	\$1,063,352.12	-\$85,347.93	\$978,004.19	\$973,249.99	\$4,754.20	\$973,249.99	\$0.00	\$4,754.20	\$973,249.99	\$973,249.99	\$0.00	\$0.00
2100 MATERIALES DE ADMINISTRACIÓN, EMISIÓN	\$660,994.89	-\$168,509...	\$492,484.91	\$492,484.91	\$0.00	\$492,484.91	\$0.00	\$0.00	\$492,484.91	\$492,484.91	\$0.00	\$0.00
2110 Materiales, útiles y equipos menores de oficina	\$183,794.89	-\$81,448.41	\$102,346.48	\$102,346.48	\$0.00	\$102,346.48	\$0.00	\$0.00	\$102,346.48	\$102,346.48	\$0.00	\$0.00
2111 Materiales, útiles y equipos menores de oficina	\$183,794.89	-\$81,448.41	\$102,346.48	\$102,346.48	\$0.00	\$102,346.48	\$0.00	\$0.00	\$102,346.48	\$102,346.48	\$0.00	\$0.00
2120 Materiales y útiles de impresión y reproducción	\$60,000.00	-\$6,318.11	\$53,681.89	\$53,681.89	\$0.00	\$53,681.89	\$0.00	\$0.00	\$53,681.89	\$53,681.89	\$0.00	\$0.00
2121 Materiales y útiles de impresión y reproducción	\$60,000.00	-\$6,318.11	\$53,681.89	\$53,681.89	\$0.00	\$53,681.89	\$0.00	\$0.00	\$53,681.89	\$53,681.89	\$0.00	\$0.00
2140 Materiales, útiles y equipos menores de tecnolo	\$80,000.00	\$12,992.55	\$92,992.55	\$92,992.55	\$0.00	\$92,992.55	\$0.00	\$0.00	\$92,992.55	\$92,992.55	\$0.00	\$0.00
2141 Materiales, útiles y equipos menores de tecnolo	\$80,000.00	\$12,992.55	\$92,992.55	\$92,992.55	\$0.00	\$92,992.55	\$0.00	\$0.00	\$92,992.55	\$92,992.55	\$0.00	\$0.00
2150 Material impreso e información digital	\$7,200.00	-\$7,200.00	\$0.00	\$0.00	\$0.00	\$0.00	\$0.00	\$0.00	\$0.00	\$0.00	\$0.00	\$0.00
2151 Material impreso e información digital	\$7,200.00	-\$7,200.00	\$0.00	\$0.00	\$0.00	\$0.00	\$0.00	\$0.00	\$0.00	\$0.00	\$0.00	\$0.00
2160 Material de limpieza	\$0.00	\$29,407.53	\$29,407.53	\$29,407.53	\$0.00	\$29,407.53	\$0.00	\$0.00	\$29,407.53	\$29,407.53	\$0.00	\$0.00
2161 Material de limpieza	\$0.00	\$29,407.53	\$29,407.53	\$29,407.53	\$0.00	\$29,407.53	\$0.00	\$0.00	\$29,407.53	\$29,407.53	\$0.00	\$0.00
2170 Materiales y útiles de enseñanza	\$300,000.00	-\$107,937...	\$192,062.86	\$192,062.86	\$0.00	\$192,062.86	\$0.00	\$0.00	\$192,062.86	\$192,062.86	\$0.00	\$0.00
2171 Materiales y útiles de enseñanza	\$300,000.00	-\$107,937...	\$192,062.86	\$192,062.86	\$0.00	\$192,062.86	\$0.00	\$0.00	\$192,062.86	\$192,062.86	\$0.00	\$0.00
2180 Materiales para el registro e identificación de bie	\$30,000.00	-\$8,006.40	\$21,993.60	\$21,993.60	\$0.00	\$21,993.60	\$0.00	\$0.00	\$21,993.60	\$21,993.60	\$0.00	\$0.00
2181 Materiales para el registro e identificación de bie	\$30,000.00	-\$8,006.40	\$21,993.60	\$21,993.60	\$0.00	\$21,993.60	\$0.00	\$0.00	\$21,993.60	\$21,993.60	\$0.00	\$0.00
2200 ALIMENTOS Y UTENSILIOS	\$0.00	\$3,237.67	\$3,237.67	\$3,237.67	\$0.00	\$3,237.67	\$0.00	\$0.00	\$3,237.67	\$3,237.67	\$0.00	\$0.00
2210 Productos alimenticios para personas	\$0.00	\$1,448.01	\$1,448.01	\$1,448.01	\$0.00	\$1,448.01	\$0.00	\$0.00	\$1,448.01	\$1,448.01	\$0.00	\$0.00





Usr: GGUTIERREZ  
 Rep: rptEstadoPresupuestoEgresos\_FF

**Universidad Tecnológica de Huejotzingo**  
**ESTADO DE PUEBLA**  
**Estado del Ejercicio del Presupuesto por Fuente de Financiamiento Al 30/sep./2018**

Fecha y hora de impresión: 05/sep./2018 04:15 p. m.

Objeto del Gasto	Aprobado	Ampliaciones / (Reducciones)	Presupuesto Vigente		Presupuesto Disponible para Comprometer	Devengado	Comprometido No Devengado	Presupuesto Sin Devengar	Ejercido	Pagado	Cuentas por Pagar Deuda
			Presupuesto Vigente	Comprometido							
2211 Productos alimenticios para personas	\$0.00	\$1,448.01	\$1,448.01	\$1,448.01	\$0.00	\$1,448.01	\$0.00	\$0.00	\$1,448.01	\$1,448.01	\$0.00
2230 Utensilios para el servicio de alimentación	\$0.00	\$1,789.66	\$1,789.66	\$1,789.66	\$0.00	\$1,789.66	\$0.00	\$0.00	\$1,789.66	\$1,789.66	\$0.00
2231 Utensilios para el servicio de alimentación	\$0.00	\$1,789.66	\$1,789.66	\$1,789.66	\$0.00	\$1,789.66	\$0.00	\$0.00	\$1,789.66	\$1,789.66	\$0.00
2400 MATERIALES Y ARTICULOS DE CONSTRUCCI	\$1,450.00	\$36,350.34	\$37,800.34	\$37,800.34	\$2,101.57	\$35,698.77	\$0.00	\$2,101.57	\$35,698.77	\$35,698.77	\$0.00
2410 Productos minerales no metálicos	\$0.00	\$13,303.28	\$13,303.28	\$13,303.28	\$0.00	\$13,303.28	\$0.00	\$0.00	\$13,303.28	\$13,303.28	\$0.00
2411 Productos minerales no metálicos	\$0.00	\$13,303.28	\$13,303.28	\$13,303.28	\$0.00	\$13,303.28	\$0.00	\$0.00	\$13,303.28	\$13,303.28	\$0.00
2420 Cemento y productos de concreto	\$0.00	\$7,435.00	\$7,435.00	\$7,435.00	\$0.00	\$7,435.00	\$0.00	\$0.00	\$7,435.00	\$7,435.00	\$0.00
2421 Cemento y productos de concreto	\$0.00	\$7,435.00	\$7,435.00	\$7,435.00	\$0.00	\$7,435.00	\$0.00	\$0.00	\$7,435.00	\$7,435.00	\$0.00
2450 Vidrio y productos de vidrio	\$0.00	\$335.60	\$335.60	\$335.60	\$34.09	\$301.60	\$0.00	\$4.00	\$301.60	\$301.60	\$0.00
2451 Vidrio y productos de vidrio	\$0.00	\$335.60	\$335.60	\$335.60	\$34.09	\$301.60	\$0.00	\$4.00	\$301.60	\$301.60	\$0.00
2460 Material eléctrico y electrónico	\$0.00	\$6,498.96	\$6,498.96	\$6,498.96	\$0.00	\$6,498.96	\$0.00	\$0.00	\$6,498.96	\$6,498.96	\$0.00
2461 Material eléctrico y electrónico	\$0.00	\$6,498.96	\$6,498.96	\$6,498.96	\$0.00	\$6,498.96	\$0.00	\$0.00	\$6,498.96	\$6,498.96	\$0.00
2470 Artículos metálicos para la construcción	\$0.00	\$5,699.95	\$5,699.95	\$5,699.95	\$0.00	\$5,699.95	\$0.00	\$0.00	\$5,699.95	\$5,699.95	\$0.00
2471 Artículos metálicos para la construcción	\$0.00	\$5,699.95	\$5,699.95	\$5,699.95	\$0.00	\$5,699.95	\$0.00	\$0.00	\$5,699.95	\$5,699.95	\$0.00
2490 Otros materiales y artículos de construcción y rei	\$1,450.00	\$3,077.55	\$4,527.55	\$4,527.55	\$2,067.57	\$2,459.98	\$0.00	\$2,067.57	\$2,459.98	\$2,459.98	\$0.00
2491 Otros materiales y artículos de construcción y rei	\$1,450.00	\$3,077.55	\$4,527.55	\$4,527.55	\$2,067.57	\$2,459.98	\$0.00	\$2,067.57	\$2,459.98	\$2,459.98	\$0.00
2500 PRODUCTOS QUÍMICOS, FARMACÉUTICOS Y	\$52,127.78	-\$25,049.38	\$27,078.40	\$27,078.40	\$0.00	\$27,078.40	\$0.00	\$0.00	\$27,078.40	\$27,078.40	\$0.00
2530 Medicinas y productos farmacéuticos	\$34,500.00	-\$14,918.72	\$19,581.28	\$19,581.28	\$0.00	\$19,581.28	\$0.00	\$0.00	\$19,581.28	\$19,581.28	\$0.00
2531 Medicinas y productos farmacéuticos	\$34,500.00	-\$14,918.72	\$19,581.28	\$19,581.28	\$0.00	\$19,581.28	\$0.00	\$0.00	\$19,581.28	\$19,581.28	\$0.00
2540 Materiales, accesorios y suministros médicos	\$15,000.00	-\$12,315.49	\$2,684.51	\$2,684.51	\$0.00	\$2,684.51	\$0.00	\$0.00	\$2,684.51	\$2,684.51	\$0.00
2541 Materiales, accesorios y suministros médicos	\$15,000.00	-\$12,315.49	\$2,684.51	\$2,684.51	\$0.00	\$2,684.51	\$0.00	\$0.00	\$2,684.51	\$2,684.51	\$0.00
2550 Materiales, accesorios y suministros de laborato	\$900.00	-\$900.00	\$0.00	\$0.00	\$0.00	\$0.00	\$0.00	\$0.00	\$0.00	\$0.00	\$0.00
2551 Materiales, accesorios y suministros de laborato	\$900.00	-\$900.00	\$0.00	\$0.00	\$0.00	\$0.00	\$0.00	\$0.00	\$0.00	\$0.00	\$0.00
2560 Fibras sintéticas, hules, plásticos y derivados	\$1,183.78	\$1,898.82	\$3,082.60	\$3,082.60	\$0.00	\$3,082.60	\$0.00	\$0.00	\$3,082.60	\$3,082.60	\$0.00
2561 Fibras sintéticas, hules, plásticos y derivados	\$1,183.78	\$1,898.82	\$3,082.60	\$3,082.60	\$0.00	\$3,082.60	\$0.00	\$0.00	\$3,082.60	\$3,082.60	\$0.00
2590 Otros productos químicos	\$544.00	\$1,186.01	\$1,730.01	\$1,730.01	\$0.00	\$1,730.01	\$0.00	\$0.00	\$1,730.01	\$1,730.01	\$0.00
2591 Otros productos químicos	\$544.00	\$1,186.01	\$1,730.01	\$1,730.01	\$0.00	\$1,730.01	\$0.00	\$0.00	\$1,730.01	\$1,730.01	\$0.00
2600 COMBUSTIBLES, LUBRICANTES Y ADITIVOS	\$320,976.00	-\$65,607.25	\$255,368.75	\$255,368.75	\$0.00	\$255,368.75	\$0.00	\$0.00	\$255,368.75	\$255,368.75	\$0.00
2610 Combustibles, lubricantes y aditivos	\$320,976.00	-\$65,607.25	\$255,368.75	\$255,368.75	\$0.00	\$255,368.75	\$0.00	\$0.00	\$255,368.75	\$255,368.75	\$0.00
2611 Combustibles	\$320,976.00	-\$65,607.25	\$255,368.75	\$255,368.75	\$0.00	\$255,368.75	\$0.00	\$0.00	\$255,368.75	\$255,368.75	\$0.00
2700 VESTUARIO, BLANCOS, PRENDAS DE PROTE	\$5,703.45	\$12,625.57	\$18,329.02	\$18,329.02	\$0.00	\$18,329.02	\$0.00	\$0.00	\$18,329.02	\$18,329.02	\$0.00



Urr: GUTIERREZ  
Rep: rptEstadoPresupuestoEgresos\_FF

Universidad Tecnológica de Huejotzingo  
ESTADO DE PUEBLA  
Estado del Ejercicio del Presupuesto por Fuente de Financiamiento Al 30/sep./2018

Fecha y hora de Impresión | 05/0ct./2018  
04:15 p. m.

Fuente de Financiamiento		Objeto del Gasto		Ampliaciones / (Reducciones)	Presupuesto Vigente	Comprometido	Presupuesto Disponible para Comprometer	Devengado	Comprometido No Devengado	Presupuesto Sin Devengar	Ejercicio	Pagado	Cuentas por Pagar Deuda
2710	Vestuario y uniformes	\$0.00	\$18,329.02		\$18,329.02	\$18,329.02	\$0.00	\$18,329.02	\$0.00	\$0.00	\$18,329.02	\$18,329.02	\$0.00
2711	Vestuario y uniformes	\$0.00	\$18,329.02		\$18,329.02	\$18,329.02	\$0.00	\$18,329.02	\$0.00	\$0.00	\$18,329.02	\$18,329.02	\$0.00
2720	Prendas de seguridad y protección personal	\$5,125.00	-\$5,125.00		\$0.00	\$0.00	\$0.00	\$0.00	\$0.00	\$0.00	\$0.00	\$0.00	\$0.00
2721	Prendas de seguridad y protección personal	\$5,125.00	-\$5,125.00		\$0.00	\$0.00	\$0.00	\$0.00	\$0.00	\$0.00	\$0.00	\$0.00	\$0.00
2740	Productos textiles	\$578.45	-\$578.45		\$0.00	\$0.00	\$0.00	\$0.00	\$0.00	\$0.00	\$0.00	\$0.00	\$0.00
2741	Productos textiles	\$578.45	-\$578.45		\$0.00	\$0.00	\$0.00	\$0.00	\$0.00	\$0.00	\$0.00	\$0.00	\$0.00
2900	HERRAMIENTAS, REFACCIONES Y ACCESOR	\$22,100.00	\$121,605.10		\$143,705.10	\$141,052.47	\$2,652.63	\$141,052.47	\$0.00	\$2,652.63	\$141,052.47	\$141,052.47	\$0.00
2910	Herramientas menores	\$20,000.00	-\$7,422.82		\$12,577.18	\$12,577.18	\$0.00	\$12,577.18	\$0.00	\$0.00	\$12,577.18	\$12,577.18	\$0.00
2911	Herramientas menores	\$20,000.00	-\$7,422.82		\$12,577.18	\$12,577.18	\$0.00	\$12,577.18	\$0.00	\$0.00	\$12,577.18	\$12,577.18	\$0.00
2920	Refacciones y accesorios menores de edificios	\$350.00	\$6,443.39		\$6,793.39	\$6,793.39	\$0.00	\$6,793.39	\$0.00	\$0.00	\$6,793.39	\$6,793.39	\$0.00
2921	Refacciones y accesorios menores de edificios	\$350.00	\$6,443.39		\$6,793.39	\$6,793.39	\$0.00	\$6,793.39	\$0.00	\$0.00	\$6,793.39	\$6,793.39	\$0.00
2930	Refacciones y accesorios menores de mobiliari	\$1,750.00	\$1,689.37		\$3,449.37	\$1,999.68	\$1,449.69	\$1,999.68	\$0.00	\$1,449.69	\$1,999.68	\$1,999.68	\$0.00
2931	Refacciones y accesorios menores de mobiliari	\$1,750.00	\$1,689.37		\$3,449.37	\$1,999.68	\$1,449.69	\$1,999.68	\$0.00	\$1,449.69	\$1,999.68	\$1,999.68	\$0.00
2940	Refacciones y accesorios menores de equipo de	\$0.00	\$79,831.40		\$79,831.40	\$79,831.40	\$0.00	\$79,831.40	\$0.00	\$0.00	\$79,831.40	\$79,831.40	\$0.00
2941	Refacciones y accesorios menores de equipo de	\$0.00	\$79,831.40		\$79,831.40	\$79,831.40	\$0.00	\$79,831.40	\$0.00	\$0.00	\$79,831.40	\$79,831.40	\$0.00
2960	Refacciones y accesorios menores de equipo de	\$0.00	\$33,370.00		\$33,370.00	\$33,370.00	\$0.00	\$33,370.00	\$0.00	\$0.00	\$33,370.00	\$33,370.00	\$0.00
2961	Refacciones y accesorios menores de equipo de	\$0.00	\$33,370.00		\$33,370.00	\$33,370.00	\$0.00	\$33,370.00	\$0.00	\$0.00	\$33,370.00	\$33,370.00	\$0.00
2990	Refacciones y accesorios menores otros bienes	\$0.00	\$7,683.76		\$7,683.76	\$6,480.82	\$1,202.94	\$6,480.82	\$0.00	\$1,202.94	\$6,480.82	\$6,480.82	\$0.00
2991	Refacciones y accesorios menores otros bienes	\$0.00	\$7,683.76		\$7,683.76	\$6,480.82	\$1,202.94	\$6,480.82	\$0.00	\$1,202.94	\$6,480.82	\$6,480.82	\$0.00
3000	SERVICIOS GENERALES	\$2,800,260.26	-\$442,452.00		\$2,357,808.26	\$2,203,571.84	\$154,236.42	\$2,203,571.84	\$0.00	\$154,236.42	\$2,203,571.84	\$2,203,571.84	\$0.00
3100	SERVICIOS BÁSICOS	\$1,235,640.00	-\$471,674.00		\$763,965.58	\$656,975.37	\$106,990.21	\$656,975.37	\$0.00	\$106,990.21	\$656,975.37	\$656,975.37	\$0.00
3110	Energía eléctrica	\$1,064,280.00	-\$362,773.00		\$701,506.56	\$594,516.35	\$106,990.21	\$594,516.35	\$0.00	\$106,990.21	\$594,516.35	\$594,516.35	\$0.00
3111	Energía eléctrica	\$1,064,280.00	-\$362,773.00		\$701,506.56	\$594,516.35	\$106,990.21	\$594,516.35	\$0.00	\$106,990.21	\$594,516.35	\$594,516.35	\$0.00
3140	Telefonía tradicional	\$171,360.00	-\$108,900.00		\$62,459.02	\$62,459.02	\$0.00	\$62,459.02	\$0.00	\$0.00	\$62,459.02	\$62,459.02	\$0.00
3141	Telefonía tradicional	\$171,360.00	-\$108,900.00		\$62,459.02	\$62,459.02	\$0.00	\$62,459.02	\$0.00	\$0.00	\$62,459.02	\$62,459.02	\$0.00
3200	SERVICIOS DE ARRENDAMIENTO	\$20,540.40	\$25,589.80		\$46,130.20	\$46,130.20	\$0.00	\$46,130.20	\$0.00	\$0.00	\$46,130.20	\$46,130.20	\$0.00
3230	Arrendamiento de mobiliario y equipo de admini	\$0.00	\$33,277.40		\$33,277.40	\$33,277.40	\$0.00	\$33,277.40	\$0.00	\$0.00	\$33,277.40	\$33,277.40	\$0.00
3231	Arrendamiento de mobiliario y equipo de admini	\$0.00	\$33,277.40		\$33,277.40	\$33,277.40	\$0.00	\$33,277.40	\$0.00	\$0.00	\$33,277.40	\$33,277.40	\$0.00
3290	Otros arrendamientos	\$20,540.40	-\$7,687.60		\$12,852.80	\$12,852.80	\$0.00	\$12,852.80	\$0.00	\$0.00	\$12,852.80	\$12,852.80	\$0.00
3291	Otros arrendamientos	\$20,540.40	-\$7,687.60		\$12,852.80	\$12,852.80	\$0.00	\$12,852.80	\$0.00	\$0.00	\$12,852.80	\$12,852.80	\$0.00
3300	SERVICIOS PROFESIONALES, CIENTÍFICOS,	\$438,056.62	-\$342,834.00		\$95,221.99	\$95,221.99	\$0.00	\$95,221.99	\$0.00	\$0.00	\$95,221.99	\$95,221.99	\$0.00



Utr. GUTIERREZ  
Rep. rptEstadoPresupuestoEgresos\_FF

Universidad Tecnológica de Huejotzingo  
ESTADO DE PUEBLA  
Estado del Ejercicio del Presupuesto por Fuente de Financiamiento Al 30/sep./2018

Fecha y hora de impresión: 05/oct/2018 04:15 p. m.

Fuente de Financiamiento		Presupuesto Vigente		Presupuesto Disponible para Comprometer		Presupuesto Sin Devengar		Cuentas por Pagar	
Objeto del Gasto		Aprobado	Ampliaciones / (Reducciones)	Comprometido	Disponible para Comprometer	Devengado	Comprometido No Devengado	Ejercicio	Pagado
3310	Servicios legales, de contabilidad, auditoría y rel.	\$438,056.62	-382,914.00	\$55,141.99	\$0.00	\$55,141.99	\$0.00	\$55,141.99	\$55,141.99
3311	Servicios legales, de contabilidad, auditoría y rel.	\$438,056.62	-382,914.00	\$55,141.99	\$0.00	\$55,141.99	\$0.00	\$55,141.99	\$55,141.99
3320	Servicios de diseño, arquitectura, ingeniería y ac	\$0.00	\$30,080.00	\$30,080.00	\$0.00	\$30,080.00	\$0.00	\$30,080.00	\$30,080.00
3321	Servicios de diseño, arquitectura, ingeniería y ac	\$0.00	\$30,080.00	\$30,080.00	\$0.00	\$30,080.00	\$0.00	\$30,080.00	\$30,080.00
3360	Servicios de apoyo administrativo, fotocopiado e	\$0.00	\$10,000.00	\$10,000.00	\$0.00	\$10,000.00	\$0.00	\$10,000.00	\$10,000.00
3361	Servicios de apoyo administrativo, fotocopiado e	\$0.00	\$10,000.00	\$10,000.00	\$0.00	\$10,000.00	\$0.00	\$10,000.00	\$10,000.00
3400	SERVICIOS FINANCIEROS, BANCARIOS Y COI	\$4,020.00	\$6,841.76	\$10,861.76	\$986.45	\$9,875.31	\$0.00	\$9,875.31	\$9,875.31
3410	Servicios financieros y bancarios	\$4,020.00	-\$698.47	\$3,321.53	\$986.45	\$2,335.08	\$0.00	\$2,335.08	\$2,335.08
3411	Servicios financieros y bancarios	\$4,020.00	-\$698.47	\$3,321.53	\$986.45	\$2,335.08	\$0.00	\$2,335.08	\$2,335.08
3450	Seguro de bienes patrimoniales	\$0.00	\$464.23	\$464.23	\$0.00	\$464.23	\$0.00	\$464.23	\$464.23
3451	Seguro de bienes patrimoniales	\$0.00	\$464.23	\$464.23	\$0.00	\$464.23	\$0.00	\$464.23	\$464.23
3470	Fletes y maniobras	\$0.00	\$7,076.00	\$7,076.00	\$0.00	\$7,076.00	\$0.00	\$7,076.00	\$7,076.00
3471	Fletes y maniobras	\$0.00	\$7,076.00	\$7,076.00	\$0.00	\$7,076.00	\$0.00	\$7,076.00	\$7,076.00
3500	SERVICIOS DE INSTALACIÓN, REPARACIÓN,	\$0.00	\$949,169.15	\$949,169.15	\$0.00	\$949,169.15	\$0.00	\$949,169.15	\$949,169.15
3530	Instalación, reparación y mantenimiento de equi	\$0.00	\$867,010.45	\$867,010.45	\$0.00	\$867,010.45	\$0.00	\$867,010.45	\$867,010.45
3531	Instalación, reparación y mantenimiento de equi	\$0.00	\$867,010.45	\$867,010.45	\$0.00	\$867,010.45	\$0.00	\$867,010.45	\$867,010.45
3550	Reparación y mantenimiento de equipo de transi	\$0.00	\$867,010.45	\$867,010.45	\$0.00	\$867,010.45	\$0.00	\$867,010.45	\$867,010.45
3551	Reparación y mantenimiento de equipo de transi	\$0.00	\$867,010.45	\$867,010.45	\$0.00	\$867,010.45	\$0.00	\$867,010.45	\$867,010.45
3580	Reparación y mantenimiento de equipo de desechos	\$0.00	\$5,681.37	\$5,681.37	\$0.00	\$5,681.37	\$0.00	\$5,681.37	\$5,681.37
3581	Reparación y mantenimiento de equipo de desechos	\$0.00	\$5,681.37	\$5,681.37	\$0.00	\$5,681.37	\$0.00	\$5,681.37	\$5,681.37
3581	Servicios de limpieza y manejo de desechos	\$0.00	\$321.55	\$321.55	\$0.00	\$321.55	\$0.00	\$321.55	\$321.55
3590	Servicios de jardinería y fumigación	\$0.00	\$76,155.78	\$76,155.78	\$0.00	\$76,155.78	\$0.00	\$76,155.78	\$76,155.78
3591	Servicios de jardinería y fumigación	\$0.00	\$76,155.78	\$76,155.78	\$0.00	\$76,155.78	\$0.00	\$76,155.78	\$76,155.78
3700	SERVICIOS DE TRASLADO Y VIÁTICOS	\$0.00	\$44,914.05	\$44,914.05	\$35,031.06	\$9,882.99	\$0.00	\$9,882.99	\$9,882.99
3750	Viáticos en el país	\$0.00	\$44,914.05	\$44,914.05	\$35,031.06	\$9,882.99	\$0.00	\$9,882.99	\$9,882.99
3751	Viáticos en el país	\$0.00	\$44,914.05	\$44,914.05	\$35,031.06	\$9,882.99	\$0.00	\$9,882.99	\$9,882.99
3800	SERVICIOS OFICIALES	\$110,000.00	\$4,186.42	\$114,186.42	\$11,227.73	\$102,958.69	\$0.00	\$102,958.69	\$102,958.69
3810	Gastos de ceremonial	\$0.00	\$8,819.82	\$8,819.82	\$2,689.59	\$6,130.23	\$0.00	\$6,130.23	\$6,130.23
3811	Gastos de ceremonial	\$0.00	\$8,819.82	\$8,819.82	\$2,689.59	\$6,130.23	\$0.00	\$6,130.23	\$6,130.23
3820	Gastos de orden social y cultural	\$110,000.00	-\$4,633.40	\$105,366.60	\$8,538.14	\$96,828.46	\$0.00	\$96,828.46	\$96,828.46
3821	Gastos de orden social y cultural	\$110,000.00	-\$4,633.40	\$105,366.60	\$8,538.14	\$96,828.46	\$0.00	\$96,828.46	\$96,828.46
3900	OTROS SERVICIOS GENERALES	\$992,003.24	-\$658,645.00	\$333,358.14	\$0.00	\$333,358.14	\$0.00	\$333,358.14	\$333,358.14



**Universidad Tecnológica de Huejutzingo**  
**ESTADO DE PUEBLA**  
**Estado del Ejercicio del Presupuesto por Fuente de Financiamiento Al 30/sep./2018**

Usu: EGUTIERREZ  
 Rep: rptEstadoPresupuestoEgresos\_FF

Fecha y hora de Impresión: 05/oct.2018 04:16 p. m.

Objeto del Gasto	Aprobado	Ampliaciones / (Reducciones)	Presupuesto Vigente	Comprometido	Presupuesto Disponible para Comprometer	Devengado	Comprometido No Devengado	Presupuesto Sin Devenegar	Ejercido	Pagado	Cuentas por Pagar	
											Deuda	Deuda
3980 Impuesto sobre nóminas y otros que se derivan	\$992,003.24	-\$658,645.00	\$333,358.14	\$333,358.14	\$0.00	\$333,358.14	\$0.00	\$0.00	\$333,358.14	\$333,358.14	\$0.00	\$0.00
3981 Impuesto sobre nóminas y otros que se derivan	\$992,003.24	-\$658,645.00	\$333,358.14	\$333,358.14	\$0.00	\$333,358.14	\$0.00	\$0.00	\$333,358.14	\$333,358.14	\$0.00	\$0.00
<b>SUBSIDIO ORDINARIO ESTATAL 2018</b>	<b>\$4,056,925.00</b>	<b>\$2,016,990.00</b>	<b>\$46,073,913.00</b>	<b>\$52,460,547.96</b>	<b>\$13,613,365.10</b>	<b>\$32,460,547.90</b>	<b>\$0.00</b>	<b>\$13,613,365.10</b>	<b>\$31,956,151.58</b>	<b>\$31,956,151.58</b>	<b>\$0.00</b>	<b>\$0.00</b>
<b>03 INGRESOS PROPIOS 2018</b>												<b>\$504,396.32</b>
<b>2000 MATERIALES Y SUMINISTROS</b>	<b>\$69,000.00</b>	<b>-\$64,440.00</b>	<b>\$4,560.00</b>	<b>\$4,360.00</b>	<b>\$200.00</b>	<b>\$4,360.00</b>	<b>\$0.00</b>	<b>\$200.00</b>	<b>\$4,360.00</b>	<b>\$4,360.00</b>	<b>\$0.00</b>	<b>\$0.00</b>
2100 MATERIALES DE ADMINISTRACIÓN, EMISIÓN	\$50,000.00	-\$50,000.00	\$0.00	\$0.00	\$0.00	\$0.00	\$0.00	\$0.00	\$0.00	\$0.00	\$0.00	\$0.00
2170 Materiales y útiles de enseñanza	\$50,000.00	-\$50,000.00	\$0.00	\$0.00	\$0.00	\$0.00	\$0.00	\$0.00	\$0.00	\$0.00	\$0.00	\$0.00
2171 Materiales y útiles de enseñanza	\$50,000.00	-\$50,000.00	\$0.00	\$0.00	\$0.00	\$0.00	\$0.00	\$0.00	\$0.00	\$0.00	\$0.00	\$0.00
2700 VESTUARIO, BLANCOS, PRENDAS DE PROTE	\$19,000.00	-\$19,000.00	\$0.00	\$0.00	\$0.00	\$0.00	\$0.00	\$0.00	\$0.00	\$0.00	\$0.00	\$0.00
2710 Vestuario y uniformes	\$19,000.00	-\$19,000.00	\$0.00	\$0.00	\$0.00	\$0.00	\$0.00	\$0.00	\$0.00	\$0.00	\$0.00	\$0.00
2711 Vestuario y uniformes	\$19,000.00	-\$19,000.00	\$0.00	\$0.00	\$0.00	\$0.00	\$0.00	\$0.00	\$0.00	\$0.00	\$0.00	\$0.00
2900 HERRAMIENTAS, REFACCIONES Y ACCESOR	\$0.00	\$4,560.00	\$4,560.00	\$4,360.00	\$200.00	\$4,360.00	\$0.00	\$200.00	\$4,360.00	\$4,360.00	\$0.00	\$0.00
2940 Refacciones y accesorios menores de equipo de	\$0.00	\$4,560.00	\$4,560.00	\$4,360.00	\$200.00	\$4,360.00	\$0.00	\$200.00	\$4,360.00	\$4,360.00	\$0.00	\$0.00
2941 Refacciones y accesorios menores de equipo de	\$0.00	\$4,560.00	\$4,560.00	\$4,360.00	\$200.00	\$4,360.00	\$0.00	\$200.00	\$4,360.00	\$4,360.00	\$0.00	\$0.00
3000 SERVICIOS GENERALES	\$1,902,225.00	\$95,289.98	\$1,997,514.98	\$959,921.93	\$1,037,593.05	\$959,921.93	\$0.00	\$1,037,593.05	\$959,921.93	\$959,921.93	\$0.00	\$0.00
3100 SERVICIOS BÁSICOS	\$0.00	\$111,666.00	\$111,666.00	\$30,000.00	\$81,666.00	\$30,000.00	\$0.00	\$81,666.00	\$30,000.00	\$30,000.00	\$0.00	\$0.00
3110 Energía eléctrica	\$0.00	\$111,666.00	\$111,666.00	\$30,000.00	\$81,666.00	\$30,000.00	\$0.00	\$81,666.00	\$30,000.00	\$30,000.00	\$0.00	\$0.00
3111 Energía eléctrica	\$0.00	\$111,666.00	\$111,666.00	\$30,000.00	\$81,666.00	\$30,000.00	\$0.00	\$81,666.00	\$30,000.00	\$30,000.00	\$0.00	\$0.00
3200 SERVICIOS DE ARRENDAMIENTO	\$120,000.00	-\$25,000.00	\$95,000.00	\$40,000.00	\$55,000.00	\$40,000.00	\$0.00	\$55,000.00	\$40,000.00	\$40,000.00	\$0.00	\$0.00
3250 Arrendamiento de equipo de transporte	\$25,000.00	-\$25,000.00	\$0.00	\$0.00	\$0.00	\$0.00	\$0.00	\$0.00	\$0.00	\$0.00	\$0.00	\$0.00
3251 Arrendamiento de equipo de transporte	\$25,000.00	-\$25,000.00	\$0.00	\$0.00	\$0.00	\$0.00	\$0.00	\$0.00	\$0.00	\$0.00	\$0.00	\$0.00
3290 Otros arrendamientos	\$95,000.00	\$0.00	\$95,000.00	\$40,000.00	\$55,000.00	\$40,000.00	\$0.00	\$55,000.00	\$40,000.00	\$40,000.00	\$0.00	\$0.00
3291 Otros arrendamientos	\$95,000.00	\$0.00	\$95,000.00	\$40,000.00	\$55,000.00	\$40,000.00	\$0.00	\$55,000.00	\$40,000.00	\$40,000.00	\$0.00	\$0.00
3300 SERVICIOS PROFESIONALES, CIENTÍFICOS,	\$443,933.60	-\$40,197.60	\$403,736.00	\$192,888.00	\$210,848.00	\$192,888.00	\$0.00	\$210,848.00	\$192,888.00	\$192,888.00	\$0.00	\$0.00
3310 Servicios legales, de contabilidad, auditoría y rel	\$6,000.00	-\$1,000.00	\$5,000.00	\$0.00	\$5,000.00	\$0.00	\$0.00	\$5,000.00	\$0.00	\$0.00	\$0.00	\$0.00
3311 Servicios legales, de contabilidad, auditoría y rel	\$6,000.00	-\$1,000.00	\$5,000.00	\$0.00	\$5,000.00	\$0.00	\$0.00	\$5,000.00	\$0.00	\$0.00	\$0.00	\$0.00
3360 Servicios de apoyo administrativo, fotocopiado e	\$23,733.60	-\$23,733.60	\$0.00	\$0.00	\$0.00	\$0.00	\$0.00	\$0.00	\$0.00	\$0.00	\$0.00	\$0.00
3361 Servicios de apoyo administrativo, fotocopiado e	\$23,733.60	-\$23,733.60	\$0.00	\$0.00	\$0.00	\$0.00	\$0.00	\$0.00	\$0.00	\$0.00	\$0.00	\$0.00
3390 Servicios profesionales, científicos y técnicos int	\$414,200.00	-\$15,464.00	\$398,736.00	\$192,888.00	\$205,848.00	\$192,888.00	\$0.00	\$205,848.00	\$192,888.00	\$192,888.00	\$0.00	\$0.00
3391 Servicios profesionales, científicos y técnicos int	\$414,200.00	-\$15,464.00	\$398,736.00	\$192,888.00	\$205,848.00	\$192,888.00	\$0.00	\$205,848.00	\$192,888.00	\$192,888.00	\$0.00	\$0.00



USR: GGUUTIERREZ  
Rep: rptEstadoPresupuestoEgresos\_FF

**Universidad Tecnológica de Huejotzingo**  
**ESTADO DE PUEBLA**  
**Estado del Ejercicio del Presupuesto por Fuente de Financiamiento Al 30/sep./2018**

Fecha y hora de Impresión | 05/sep./2018  
04:15 p. m.

Objeto del Gasto	Fuente de Financiamiento	Aprobado	Ampliaciones / (Reducciones)	Presupuesto Vigente	Comprometido	Presupuesto Disponible para Comprometer	Devengado	Comprometido No Devengado	Presupuesto Sin Devengar	Ejercido	Pagado	Cuentas por Pagar							
												Deuda	Deuda						
3400	SERVICIOS FINANCIEROS, BANCARIOS Y COI	\$10,020.00	-\$8,010.00	\$2,010.00	\$203.00	\$1,807.00	\$203.00	\$0.00	\$1,807.00	\$203.00	\$203.00	\$0.00	\$0.00						
3410	Servicios financieros y bancarios	\$4,020.00	-\$2,010.00	\$2,010.00	\$203.00	\$1,807.00	\$203.00	\$0.00	\$1,807.00	\$203.00	\$203.00	\$0.00	\$0.00						
3411	Servicios financieros y bancarios	\$4,020.00	-\$2,010.00	\$2,010.00	\$203.00	\$1,807.00	\$203.00	\$0.00	\$1,807.00	\$203.00	\$203.00	\$0.00	\$0.00						
3470	Fletes y maniobras	\$6,000.00	-\$6,000.00	\$0.00	\$0.00	\$0.00	\$0.00	\$0.00	\$0.00	\$0.00	\$0.00	\$0.00	\$0.00						
3471	Fletes y maniobras	\$6,000.00	-\$6,000.00	\$0.00	\$0.00	\$0.00	\$0.00	\$0.00	\$0.00	\$0.00	\$0.00	\$0.00	\$0.00						
3500	SERVICIOS DE INSTALACIÓN, REPARACIÓN,	\$0.00	\$30,000.12	\$30,000.12	\$10,000.04	\$20,000.08	\$10,000.04	\$0.00	\$20,000.08	\$10,000.04	\$10,000.04	\$0.00	\$0.00						
3580	Servicios de limpieza y manejo de desechos	\$0.00	\$30,000.12	\$30,000.12	\$10,000.04	\$20,000.08	\$10,000.04	\$0.00	\$20,000.08	\$10,000.04	\$10,000.04	\$0.00	\$0.00						
3581	Servicios de limpieza y manejo de desechos	\$0.00	\$30,000.12	\$30,000.12	\$10,000.04	\$20,000.08	\$10,000.04	\$0.00	\$20,000.08	\$10,000.04	\$10,000.04	\$0.00	\$0.00						
3600	SERVICIOS DE COMUNICACIÓN SOCIAL Y PUI	\$50,000.00	\$0.00	\$50,000.00	\$50,000.00	\$0.00	\$50,000.00	\$0.00	\$0.00	\$50,000.00	\$50,000.00	\$0.00	\$0.00						
3620	Difusión por radio, televisión y otros medios de	\$50,000.00	\$0.00	\$50,000.00	\$50,000.00	\$0.00	\$50,000.00	\$0.00	\$0.00	\$50,000.00	\$50,000.00	\$0.00	\$0.00						
3621	Difusión por radio, televisión y otros medios de	\$50,000.00	\$0.00	\$50,000.00	\$50,000.00	\$0.00	\$50,000.00	\$0.00	\$0.00	\$50,000.00	\$50,000.00	\$0.00	\$0.00						
3800	SERVICIOS OFICIALES	\$319,981.40	-\$195,270.00	\$124,711.40	\$0.00	\$124,711.40	\$0.00	\$0.00	\$124,711.40	\$0.00	\$0.00	\$0.00	\$0.00						
3820	Gastos de orden social y cultural	\$309,981.40	-\$185,270.00	\$124,711.40	\$0.00	\$124,711.40	\$0.00	\$0.00	\$124,711.40	\$0.00	\$0.00	\$0.00	\$0.00						
3821	Gastos de orden social y cultural	\$309,981.40	-\$185,270.00	\$124,711.40	\$0.00	\$124,711.40	\$0.00	\$0.00	\$124,711.40	\$0.00	\$0.00	\$0.00	\$0.00						
3840	Exposiciones	\$10,000.00	-\$10,000.00	\$0.00	\$0.00	\$0.00	\$0.00	\$0.00	\$0.00	\$0.00	\$0.00	\$0.00	\$0.00						
3841	Exposiciones	\$10,000.00	-\$10,000.00	\$0.00	\$0.00	\$0.00	\$0.00	\$0.00	\$0.00	\$0.00	\$0.00	\$0.00	\$0.00						
3900	OTROS SERVICIOS GENERALES	\$958,290.00	\$222,101.82	\$1,180,391.82	\$636,830.89	\$543,560.93	\$636,830.89	\$0.00	\$543,560.93	\$636,830.89	\$636,830.89	\$0.00	\$0.00						
3980	Impuesto sobre nóminas y otros que se deriven	\$0.00	\$271,773.82	\$271,773.82	\$0.00	\$271,773.82	\$0.00	\$0.00	\$271,773.82	\$0.00	\$0.00	\$0.00	\$0.00						
3981	Impuesto sobre nóminas y otros que se deriven	\$0.00	\$271,773.82	\$271,773.82	\$0.00	\$271,773.82	\$0.00	\$0.00	\$271,773.82	\$0.00	\$0.00	\$0.00	\$0.00						
3990	Otros servicios generales	\$958,290.00	-\$49,672.00	\$908,618.00	\$636,830.89	\$271,787.11	\$636,830.89	\$0.00	\$271,787.11	\$636,830.89	\$636,830.89	\$0.00	\$0.00						
3991	Otros servicios generales	\$958,290.00	-\$49,672.00	\$908,618.00	\$636,830.89	\$271,787.11	\$636,830.89	\$0.00	\$271,787.11	\$636,830.89	\$636,830.89	\$0.00	\$0.00						
4000	TRANSFERENCIAS, ASIGNACIONES, SUBSIDII	\$35,700.00	-\$35,700.00	\$0.00	\$0.00	\$0.00	\$0.00	\$0.00	\$0.00	\$0.00	\$0.00	\$0.00	\$0.00						
4400	AYUDAS SOCIALES	\$35,700.00	-\$35,700.00	\$0.00	\$0.00	\$0.00	\$0.00	\$0.00	\$0.00	\$0.00	\$0.00	\$0.00	\$0.00						
1440	Ayudas sociales a actividades científicas o acad	\$35,700.00	-\$35,700.00	\$0.00	\$0.00	\$0.00	\$0.00	\$0.00	\$0.00	\$0.00	\$0.00	\$0.00	\$0.00						
4441	Ayudas sociales a actividades científicas o acad	\$35,700.00	-\$35,700.00	\$0.00	\$0.00	\$0.00	\$0.00	\$0.00	\$0.00	\$0.00	\$0.00	\$0.00	\$0.00						
5000	BIENES MUEBLES, INMUEBLES E INTANGIBLE	\$0.00	\$435,000.00	\$435,000.00	\$435,000.00	\$0.00	\$435,000.00	\$0.00	\$0.00	\$435,000.00	\$435,000.00	\$0.00	\$0.00						
5200	MOBILIARIO Y EQUIPO EDUCACIONAL Y RECI	\$0.00	\$435,000.00	\$435,000.00	\$435,000.00	\$0.00	\$435,000.00	\$0.00	\$0.00	\$435,000.00	\$435,000.00	\$0.00	\$0.00						
5210	Equipos y aparatos audiovisuales	\$0.00	\$435,000.00	\$435,000.00	\$435,000.00	\$0.00	\$435,000.00	\$0.00	\$0.00	\$435,000.00	\$435,000.00	\$0.00	\$0.00						
5211	Equipos y aparatos audiovisuales	\$0.00	\$435,000.00	\$435,000.00	\$435,000.00	\$0.00	\$435,000.00	\$0.00	\$0.00	\$435,000.00	\$435,000.00	\$0.00	\$0.00						
<b>INGRESOS PROPIOS 2018</b>												\$1,037,793.05	\$1,399,281.93	\$1,399,281.93	\$0.00	\$1,037,793.05	\$1,399,281.93	\$0.00	\$0.00



Utr: GOUTIERREZ  
Rep: rptEstadoPresupuestoEgresos\_FF

**Universidad Tecnológica de Huejotzingo**  
**ESTADO DE PUEBLA**  
**Estado del Ejercicio del Presupuesto por Fuente de Financiamiento Al 30/sep./2018**

Fecha y hora de Impresión | 04:15 p. m.  
05/oct./2018

**Objeto del Gasto**

Objeto del Gasto	Aprobado	Ampliaciones / (Reducciones)	Presupuesto Vigente	Comprometido	Presupuesto Disponible para Comprometer	Devengado	Comprometido No Devengado	Presupuesto Sin Devenegar	Ejercido	Pagado	Cuentas por Pagar	Deuda
------------------	----------	------------------------------	---------------------	--------------	-----------------------------------------	-----------	---------------------------	---------------------------	----------	--------	-------------------	-------

**04 CAPTACIÓN DE DERECHOS 2018**

1000 SERVICIOS PERSONALES	\$0.00	\$200,000.00	\$200,000.00	\$0.00	\$200,000.00	\$0.00	\$0.00	\$200,000.00	\$0.00	\$0.00	\$0.00	\$0.00
1500 OTRAS PRESTACIONES SOCIALES Y ECONOMÍA	\$0.00	\$200,000.00	\$200,000.00	\$0.00	\$200,000.00	\$0.00	\$0.00	\$200,000.00	\$0.00	\$0.00	\$0.00	\$0.00
1540 Prestaciones contractuales	\$0.00	\$200,000.00	\$200,000.00	\$0.00	\$200,000.00	\$0.00	\$0.00	\$200,000.00	\$0.00	\$0.00	\$0.00	\$0.00
1541 Prestaciones contractuales	\$0.00	\$200,000.00	\$200,000.00	\$0.00	\$200,000.00	\$0.00	\$0.00	\$200,000.00	\$0.00	\$0.00	\$0.00	\$0.00
2000 MATERIALES Y SUMINISTROS	\$716,327.00	\$9,909.22	\$726,236.22	\$168,672.54	\$557,563.68	\$168,672.54	\$0.00	\$200,000.00	\$0.00	\$0.00	\$0.00	\$0.00
2100 MATERIALES DE ADMINISTRACIÓN, EMISIÓN	\$540,000.00	-\$149,465.00	\$390,534.64	\$90,250.51	\$300,284.13	\$90,250.51	\$0.00	\$300,284.13	\$168,672.54	\$168,672.54	\$0.00	\$0.00
2110 Materiales, útiles y equipos menores de oficina	\$0.00	\$39,848.00	\$39,848.00	\$0.00	\$39,848.00	\$0.00	\$0.00	\$39,848.00	\$0.00	\$0.00	\$0.00	\$0.00
2111 Materiales, útiles y equipos menores de oficina	\$0.00	\$39,848.00	\$39,848.00	\$0.00	\$39,848.00	\$0.00	\$0.00	\$39,848.00	\$0.00	\$0.00	\$0.00	\$0.00
2120 Materiales y útiles de impresión y reproducción	\$0.00	\$22,000.00	\$22,000.00	\$0.00	\$22,000.00	\$0.00	\$0.00	\$22,000.00	\$0.00	\$0.00	\$0.00	\$0.00
2121 Materiales y útiles de impresión y reproducción	\$0.00	\$22,000.00	\$22,000.00	\$0.00	\$22,000.00	\$0.00	\$0.00	\$22,000.00	\$0.00	\$0.00	\$0.00	\$0.00
2140 Materiales, útiles y equipos menores de tecnología	\$105,000.00	\$122,636.20	\$227,636.20	\$90,250.51	\$137,385.69	\$90,250.51	\$0.00	\$137,385.69	\$0.00	\$0.00	\$0.00	\$0.00
2141 Materiales, útiles y equipos menores de tecnología	\$105,000.00	\$122,636.20	\$227,636.20	\$90,250.51	\$137,385.69	\$90,250.51	\$0.00	\$137,385.69	\$90,250.51	\$90,250.51	\$0.00	\$0.00
2150 Material impreso e información digital	\$390,000.00	-\$390,000.00	\$0.00	\$0.00	\$0.00	\$0.00	\$0.00	\$0.00	\$0.00	\$0.00	\$0.00	\$0.00
2151 Material impreso e información digital	\$390,000.00	-\$390,000.00	\$0.00	\$0.00	\$0.00	\$0.00	\$0.00	\$0.00	\$0.00	\$0.00	\$0.00	\$0.00
2160 Material de limpieza	\$0.00	\$56,050.44	\$56,050.44	\$0.00	\$56,050.44	\$0.00	\$0.00	\$56,050.44	\$0.00	\$0.00	\$0.00	\$0.00
2161 Material de limpieza	\$0.00	\$56,050.44	\$56,050.44	\$0.00	\$56,050.44	\$0.00	\$0.00	\$56,050.44	\$0.00	\$0.00	\$0.00	\$0.00
2180 Materiales para el registro e identificación de bienes	\$45,000.00	\$0.00	\$45,000.00	\$0.00	\$45,000.00	\$0.00	\$0.00	\$45,000.00	\$0.00	\$0.00	\$0.00	\$0.00
2181 Materiales para el registro e identificación de bienes	\$45,000.00	\$0.00	\$45,000.00	\$0.00	\$45,000.00	\$0.00	\$0.00	\$45,000.00	\$0.00	\$0.00	\$0.00	\$0.00
2200 ALIMENTOS Y UTENSILIOS	\$0.00	\$6,000.00	\$6,000.00	\$0.00	\$6,000.00	\$0.00	\$0.00	\$6,000.00	\$0.00	\$0.00	\$0.00	\$0.00
2210 Productos alimenticios para personas	\$0.00	\$5,300.00	\$5,300.00	\$0.00	\$5,300.00	\$0.00	\$0.00	\$5,300.00	\$0.00	\$0.00	\$0.00	\$0.00
2211 Productos alimenticios para personas	\$0.00	\$5,300.00	\$5,300.00	\$0.00	\$5,300.00	\$0.00	\$0.00	\$5,300.00	\$0.00	\$0.00	\$0.00	\$0.00
2230 Utensilios para el servicio de alimentación	\$0.00	\$700.00	\$700.00	\$0.00	\$700.00	\$0.00	\$0.00	\$700.00	\$0.00	\$0.00	\$0.00	\$0.00
2231 Utensilios para el servicio de alimentación	\$0.00	\$700.00	\$700.00	\$0.00	\$700.00	\$0.00	\$0.00	\$700.00	\$0.00	\$0.00	\$0.00	\$0.00
2400 MATERIALES Y ARTICULOS DE CONSTRUCCIÓN	\$8,000.00	\$19,767.01	\$27,767.01	\$0.00	\$27,767.01	\$0.00	\$0.00	\$27,767.01	\$0.00	\$0.00	\$0.00	\$0.00
2430 Cal, yeso y productos de yeso	\$0.00	\$600.00	\$600.00	\$0.00	\$600.00	\$0.00	\$0.00	\$600.00	\$0.00	\$0.00	\$0.00	\$0.00
2431 Cal, yeso y productos de yeso	\$0.00	\$600.00	\$600.00	\$0.00	\$600.00	\$0.00	\$0.00	\$600.00	\$0.00	\$0.00	\$0.00	\$0.00
2470 Artículos metálicos para la construcción	\$0.00	\$7,147.01	\$7,147.01	\$0.00	\$7,147.01	\$0.00	\$0.00	\$7,147.01	\$0.00	\$0.00	\$0.00	\$0.00
2471 Artículos metálicos para la construcción	\$0.00	\$7,147.01	\$7,147.01	\$0.00	\$7,147.01	\$0.00	\$0.00	\$7,147.01	\$0.00	\$0.00	\$0.00	\$0.00
2480 Materiales complementarios	\$8,000.00	-\$8,000.00	\$0.00	\$0.00	\$0.00	\$0.00	\$0.00	\$0.00	\$0.00	\$0.00	\$0.00	\$0.00

**Universidad Tecnológica de Huejotzingo**  
**ESTADO DE PUEBLA**  
**Estado del Ejercicio del Presupuesto por Fuente de Financiamiento Al 30/sep./2018**

Fecha y 05/oct./2018  
hora de Impresión 04:15 p. m.

Objeto del Gasto	Fuente de Financiamiento			Presupuesto Vigente	Comprometido	Presupuesto Disponible para Comprometer	Devengado	Comprometido No Devengado	Presupuesto Sin Devengar	Ejercido	Pagado	Cuentas por Pagar	Deuda
	Aprobado	Ampliaciones / (Reducciones)	Aplicaciones / (Reducciones)										
2481 Materiales complementarios	\$8,000.00	-\$8,000.00	\$0.00	\$0.00	\$0.00	\$0.00	\$0.00	\$0.00	\$0.00	\$0.00	\$0.00	\$0.00	\$0.00
2490 Otros materiales y artículos de construcción y re	\$0.00	\$20,020.00	\$20,020.00	\$20,020.00	\$0.00	\$20,020.00	\$0.00	\$0.00	\$20,020.00	\$0.00	\$0.00	\$0.00	\$0.00
2491 Otros materiales y artículos de construcción y re	\$0.00	\$20,020.00	\$20,020.00	\$20,020.00	\$0.00	\$20,020.00	\$0.00	\$0.00	\$20,020.00	\$0.00	\$0.00	\$0.00	\$0.00
2500 PRODUCTOS QUÍMICOS, FARMACÉUTICOS Y	\$0.00	\$52,126.15	\$52,126.15	\$52,126.15	\$0.00	\$52,126.15	\$0.00	\$0.00	\$52,126.15	\$0.00	\$0.00	\$0.00	\$0.00
2510 Productos químicos básicos	\$0.00	\$35,000.00	\$35,000.00	\$35,000.00	\$0.00	\$35,000.00	\$0.00	\$0.00	\$35,000.00	\$0.00	\$0.00	\$0.00	\$0.00
2511 Productos químicos básicos	\$0.00	\$35,000.00	\$35,000.00	\$35,000.00	\$0.00	\$35,000.00	\$0.00	\$0.00	\$35,000.00	\$0.00	\$0.00	\$0.00	\$0.00
2530 Medicinas y productos farmacéuticos	\$0.00	\$7,610.97	\$7,610.97	\$7,610.97	\$0.00	\$7,610.97	\$0.00	\$0.00	\$7,610.97	\$0.00	\$0.00	\$0.00	\$0.00
2531 Medicinas y productos farmacéuticos	\$0.00	\$7,610.97	\$7,610.97	\$7,610.97	\$0.00	\$7,610.97	\$0.00	\$0.00	\$7,610.97	\$0.00	\$0.00	\$0.00	\$0.00
2540 Materiales, accesorios y suministros médicos	\$0.00	\$7,115.18	\$7,115.18	\$7,115.18	\$0.00	\$7,115.18	\$0.00	\$0.00	\$7,115.18	\$0.00	\$0.00	\$0.00	\$0.00
2541 Materiales, accesorios y suministros médicos	\$0.00	\$7,115.18	\$7,115.18	\$7,115.18	\$0.00	\$7,115.18	\$0.00	\$0.00	\$7,115.18	\$0.00	\$0.00	\$0.00	\$0.00
2560 Fibras sintéticas, hules, plásticos y derivados	\$0.00	\$2,400.00	\$2,400.00	\$2,400.00	\$0.00	\$2,400.00	\$0.00	\$0.00	\$2,400.00	\$0.00	\$0.00	\$0.00	\$0.00
2561 Fibras sintéticas, hules, plásticos y derivados	\$0.00	\$2,400.00	\$2,400.00	\$2,400.00	\$0.00	\$2,400.00	\$0.00	\$0.00	\$2,400.00	\$0.00	\$0.00	\$0.00	\$0.00
2700 VESTUARIO, BLANCOS, PRENDAS DE PROTE	\$69,300.00	\$290.00	\$69,590.00	\$69,590.00	\$29,505.99	\$60,084.01	\$29,505.99	\$0.00	\$60,084.01	\$29,505.99	\$29,505.99	\$0.00	\$0.00
2710 Vestuario y uniformas	\$19,000.00	\$12,806.00	\$31,806.00	\$31,806.00	\$0.00	\$31,806.00	\$0.00	\$0.00	\$31,806.00	\$0.00	\$0.00	\$0.00	\$0.00
2711 Vestuario y uniformas	\$19,000.00	\$12,806.00	\$31,806.00	\$31,806.00	\$0.00	\$31,806.00	\$0.00	\$0.00	\$31,806.00	\$0.00	\$0.00	\$0.00	\$0.00
2730 Artículos deportivos	\$65,000.00	-\$7,216.00	\$57,784.00	\$57,784.00	\$29,505.99	\$28,278.01	\$29,505.99	\$0.00	\$28,278.01	\$29,505.99	\$29,505.99	\$0.00	\$0.00
2731 Artículos deportivos	\$65,000.00	-\$7,216.00	\$57,784.00	\$57,784.00	\$29,505.99	\$28,278.01	\$29,505.99	\$0.00	\$28,278.01	\$29,505.99	\$29,505.99	\$0.00	\$0.00
2750 Blancos y otros productos textiles, excepto prent	\$5,300.00	-\$5,300.00	\$0.00	\$0.00	\$0.00	\$0.00	\$0.00	\$0.00	\$0.00	\$0.00	\$0.00	\$0.00	\$0.00
2751 Blancos y otros productos textiles, excepto prent	\$5,300.00	-\$5,300.00	\$0.00	\$0.00	\$0.00	\$0.00	\$0.00	\$0.00	\$0.00	\$0.00	\$0.00	\$0.00	\$0.00
2900 HERRAMIENTAS, REFACCIONES Y ACCESOR	\$79,027.00	\$81,191.42	\$160,218.42	\$160,218.42	\$48,916.04	\$111,302.38	\$48,916.04	\$0.00	\$111,302.38	\$48,916.04	\$48,916.04	\$0.00	\$0.00
2910 Herramientas menores	\$0.00	\$2,615.98	\$2,615.98	\$2,615.98	\$0.00	\$2,615.98	\$0.00	\$0.00	\$2,615.98	\$0.00	\$0.00	\$0.00	\$0.00
2911 Herramientas menores	\$0.00	\$2,615.98	\$2,615.98	\$2,615.98	\$0.00	\$2,615.98	\$0.00	\$0.00	\$2,615.98	\$0.00	\$0.00	\$0.00	\$0.00
2920 Refacciones y accesorios menores de edificios	\$0.00	\$4,000.00	\$4,000.00	\$4,000.00	\$0.00	\$4,000.00	\$0.00	\$0.00	\$4,000.00	\$0.00	\$0.00	\$0.00	\$0.00
2921 Refacciones y accesorios menores de edificios	\$0.00	\$4,000.00	\$4,000.00	\$4,000.00	\$0.00	\$4,000.00	\$0.00	\$0.00	\$4,000.00	\$0.00	\$0.00	\$0.00	\$0.00
2930 Refacciones y accesorios menores de mobiliari	\$0.00	\$4,000.00	\$4,000.00	\$4,000.00	\$0.00	\$4,000.00	\$0.00	\$0.00	\$4,000.00	\$0.00	\$0.00	\$0.00	\$0.00
2931 Refacciones y accesorios menores de mobiliari	\$0.00	\$4,000.00	\$4,000.00	\$4,000.00	\$0.00	\$4,000.00	\$0.00	\$0.00	\$4,000.00	\$0.00	\$0.00	\$0.00	\$0.00
2940 Refacciones y accesorios menores de equipo de	\$60,105.00	\$55,296.04	\$115,401.04	\$115,401.04	\$48,916.04	\$66,485.00	\$48,916.04	\$0.00	\$66,485.00	\$48,916.04	\$48,916.04	\$0.00	\$0.00
2941 Refacciones y accesorios menores de equipo de	\$60,105.00	\$55,296.04	\$115,401.04	\$115,401.04	\$48,916.04	\$66,485.00	\$48,916.04	\$0.00	\$66,485.00	\$48,916.04	\$48,916.04	\$0.00	\$0.00
2950 Refacciones y accesorios menores de equipo e	\$1,000.00	-\$1,000.00	\$0.00	\$0.00	\$0.00	\$0.00	\$0.00	\$0.00	\$0.00	\$0.00	\$0.00	\$0.00	\$0.00
2951 Refacciones y accesorios menores de equipo e	\$1,000.00	-\$1,000.00	\$0.00	\$0.00	\$0.00	\$0.00	\$0.00	\$0.00	\$0.00	\$0.00	\$0.00	\$0.00	\$0.00
2960 Refacciones y accesorios menores de equipo de	\$0.00	\$8,773.85	\$8,773.85	\$8,773.85	\$0.00	\$8,773.85	\$0.00	\$0.00	\$8,773.85	\$0.00	\$0.00	\$0.00	\$0.00



Utr: GOUTIERREZ  
 Rep: rptEstadoPresupuestoEgresos\_FF

**Universidad Tecnológica de Huejutzingo**  
**ESTADO DE PUEBLA**  
**Estado del Ejercicio del Presupuesto por Fuente de Financiamiento Al 30/sep./2018**

Fecha y hora de Impresión | 05/09/2018 | 04:15 p. m.

Fuente de Financiamiento		Objeto del Gasto										Cuentas por Pagar	
		Aprobado	Ampliaciones / (Reducciones)	Presupuesto Vigente	Comprometido	Presupuesto Disponible para Comprometer	Devengado	Comprometido No Devengado	Presupuesto Sin Devengar	Ejercido	Pagado	Deuda	
2961	Refacciones y accesorios menores de equipo de	\$0.00	\$8,773.85	\$8,773.85	\$0.00	\$8,773.85	\$0.00	\$0.00	\$8,773.85	\$0.00	\$0.00	\$0.00	\$0.00
2990	Refacciones y accesorios menores otros bienes	\$17,922.00	\$11,208.05	\$29,130.05	\$0.00	\$29,130.05	\$0.00	\$0.00	\$29,130.05	\$0.00	\$0.00	\$0.00	\$0.00
2991	Refacciones y accesorios menores otros bienes	\$17,922.00	\$11,208.05	\$29,130.05	\$0.00	\$29,130.05	\$0.00	\$0.00	\$29,130.05	\$0.00	\$0.00	\$0.00	\$0.00
3000	SERVICIOS GENERALES	\$11,263,068.00	-\$794,897.00	\$10,528,170.24	\$5,149,102.82	\$5,379,067.42	\$5,149,102.82	\$0.00	\$5,379,067.42	\$4,944,886.03	\$4,944,886.03	\$204,216.79	\$0.00
3100	SERVICIOS BASICOS	\$960,000.00	\$61,588.00	\$1,021,588.00	\$463,208.00	\$558,380.00	\$463,208.00	\$0.00	\$558,380.00	\$463,208.00	\$463,208.00	\$0.00	\$0.00
3110	Energía eléctrica	\$0.00	\$78,700.00	\$78,700.00	\$0.00	\$78,700.00	\$0.00	\$0.00	\$78,700.00	\$0.00	\$0.00	\$0.00	\$0.00
3111	Energía eléctrica	\$0.00	\$78,700.00	\$78,700.00	\$0.00	\$78,700.00	\$0.00	\$0.00	\$78,700.00	\$0.00	\$0.00	\$0.00	\$0.00
3170	Servicios de acceso de Internet, redes y proces	\$960,000.00	-\$17,112.00	\$942,888.00	\$463,208.00	\$479,680.00	\$463,208.00	\$0.00	\$479,680.00	\$463,208.00	\$463,208.00	\$0.00	\$0.00
3171	Servicios de acceso de Internet, redes y proces	\$960,000.00	-\$17,112.00	\$942,888.00	\$463,208.00	\$479,680.00	\$463,208.00	\$0.00	\$479,680.00	\$463,208.00	\$463,208.00	\$0.00	\$0.00
3200	SERVICIOS DE ARRENDAMIENTO	\$1,624,000.00	-\$890,629.00	\$733,370.54	\$444,964.40	\$288,406.14	\$444,964.40	\$0.00	\$288,406.14	\$411,687.00	\$411,687.00	\$33,277.40	\$0.00
3220	Arrendamiento de mobiliario y equipo de admini	\$420,000.00	-\$53,948.60	\$366,051.40	\$199,664.40	\$166,387.00	\$199,664.40	\$0.00	\$166,387.00	\$166,387.00	\$166,387.00	\$33,277.40	\$0.00
3231	Arrendamiento de mobiliario y equipo de admini	\$420,000.00	-\$53,948.60	\$366,051.40	\$199,664.40	\$166,387.00	\$199,664.40	\$0.00	\$166,387.00	\$166,387.00	\$166,387.00	\$33,277.40	\$0.00
3270	Arrendamiento de activos intangibles	\$1,204,000.00	-\$892,200.00	\$311,799.63	\$245,300.00	\$66,499.63	\$245,300.00	\$0.00	\$66,499.63	\$245,300.00	\$245,300.00	\$0.00	\$0.00
3271	Arrendamiento de activos intangibles	\$1,204,000.00	-\$892,200.00	\$311,799.63	\$245,300.00	\$66,499.63	\$245,300.00	\$0.00	\$66,499.63	\$245,300.00	\$245,300.00	\$0.00	\$0.00
3290	Otros arrendamientos	\$0.00	\$55,519.51	\$55,519.51	\$0.00	\$55,519.51	\$0.00	\$0.00	\$55,519.51	\$0.00	\$0.00	\$0.00	\$0.00
3291	Otros arrendamientos	\$0.00	\$55,519.51	\$55,519.51	\$0.00	\$55,519.51	\$0.00	\$0.00	\$55,519.51	\$0.00	\$0.00	\$0.00	\$0.00
3300	SERVICIOS PROFESIONALES, CIENTIFICOS,	\$2,258,932.00	-\$170,474.00	\$2,088,457.11	\$1,197,343.35	\$891,113.76	\$1,197,343.35	\$0.00	\$891,113.76	\$1,189,598.96	\$1,189,598.96	\$7,744.39	\$0.00
3310	Servicios legales, de contabilidad, auditoría y rel.	\$45,000.00	\$349,933.11	\$394,933.11	\$258,699.86	\$136,233.25	\$258,699.86	\$0.00	\$136,233.25	\$258,699.86	\$258,699.86	\$0.00	\$0.00
3311	Servicios legales, de contabilidad, auditoría y rel.	\$45,000.00	\$349,933.11	\$394,933.11	\$258,699.86	\$136,233.25	\$258,699.86	\$0.00	\$136,233.25	\$258,699.86	\$258,699.86	\$0.00	\$0.00
3340	Servicios de capacitación	\$308,070.00	-\$308,070.00	\$0.00	\$0.00	\$0.00	\$0.00	\$0.00	\$0.00	\$0.00	\$0.00	\$0.00	\$0.00
3341	Servicios de capacitación	\$308,070.00	-\$308,070.00	\$0.00	\$0.00	\$0.00	\$0.00	\$0.00	\$0.00	\$0.00	\$0.00	\$0.00	\$0.00
3360	Servicios de apoyo administrativo, fotocopiado e	\$181,862.00	\$0.00	\$181,862.00	\$127,983.49	\$53,878.51	\$127,983.49	\$0.00	\$53,878.51	\$120,239.10	\$120,239.10	\$7,744.39	\$0.00
3361	Servicios de apoyo administrativo, fotocopiado e	\$181,862.00	\$0.00	\$181,862.00	\$127,983.49	\$53,878.51	\$127,983.49	\$0.00	\$53,878.51	\$120,239.10	\$120,239.10	\$7,744.39	\$0.00
3380	Servicios de vigilancia	\$1,704,000.00	-\$212,338.00	\$1,491,662.00	\$810,660.00	\$681,002.00	\$810,660.00	\$0.00	\$681,002.00	\$810,660.00	\$810,660.00	\$0.00	\$0.00
3381	Servicios de vigilancia	\$1,704,000.00	-\$212,338.00	\$1,491,662.00	\$810,660.00	\$681,002.00	\$810,660.00	\$0.00	\$681,002.00	\$810,660.00	\$810,660.00	\$0.00	\$0.00
3390	Servicios profesionales, científicos y técnicos Int	\$20,000.00	\$0.00	\$20,000.00	\$0.00	\$20,000.00	\$0.00	\$0.00	\$20,000.00	\$0.00	\$0.00	\$0.00	\$0.00
3391	Servicios profesionales, científicos y técnicos Int	\$20,000.00	\$0.00	\$20,000.00	\$0.00	\$20,000.00	\$0.00	\$0.00	\$20,000.00	\$0.00	\$0.00	\$0.00	\$0.00
3400	SERVICIOS FINANCIEROS, BANCARIOS Y COI	\$234,020.00	\$18,995.00	\$253,015.00	\$96,119.40	\$156,895.60	\$96,119.40	\$0.00	\$156,895.60	\$96,119.40	\$96,119.40	\$0.00	\$0.00
3410	Servicios financieros y bancarios	\$4,020.00	-\$1,005.00	\$3,015.00	\$1,119.40	\$1,895.60	\$1,119.40	\$0.00	\$1,895.60	\$1,119.40	\$1,119.40	\$0.00	\$0.00
3411	Servicios financieros y bancarios	\$4,020.00	-\$1,005.00	\$3,015.00	\$1,119.40	\$1,895.60	\$1,119.40	\$0.00	\$1,895.60	\$1,119.40	\$1,119.40	\$0.00	\$0.00
3450	Seguro de bienes patrimoniales	\$230,000.00	\$20,000.00	\$250,000.00	\$95,000.00	\$155,000.00	\$95,000.00	\$0.00	\$155,000.00	\$95,000.00	\$95,000.00	\$0.00	\$0.00





Ustr: GGUTIERREZ  
Rep: rptEstadoPresupuestoEgresos\_FF

**Universidad Tecnológica de Huejutzingo**  
**ESTADO DE PUEBLA**  
**Estado del Ejercicio del Presupuesto por Fuente de Financiamiento Al 30/sep./2018**

Fecha y hora de Impresión: 05/oct/2018 04:15 p. m.

Objeto del Gasto	Aprobado	Ampliaciones / (Reducciones)	Presupuesto Vigente	Comprometido	Presupuesto Disponible para Comprometer		Devengado	Comprometido No Devengado	Presupuesto Sin Devenegar	Ejercido	Pagado	Cuentas por Pagar	Deuda
					Comprometido	Disponibilidad							
3451 Seguro de bienes patrimoniales	\$230,000.00	\$20,000.00	\$250,000.00	\$95,000.00	\$155,000.00	\$95,000.00	\$95,000.00	\$0.00	\$165,000.00	\$95,000.00	\$95,000.00	\$0.00	\$0.00
3500 SERVICIOS DE INSTALACIÓN, REPARACIÓN, instalación, reparación y mantenimiento de mot	\$2,659,800.00	\$155,950.54	\$2,815,750.54	\$1,918,887.67	\$896,862.87	\$1,918,887.67	\$1,918,887.67	\$0.00	\$896,862.87	\$1,918,887.67	\$1,918,887.67	\$0.00	\$0.00
3520 Instalación, reparación y mantenimiento de mot	\$300.00	-\$300.00	\$0.00	\$0.00	\$0.00	\$0.00	\$0.00	\$0.00	\$0.00	\$0.00	\$0.00	\$0.00	\$0.00
3521 Instalación, reparación y mantenimiento de mot	\$300.00	-\$300.00	\$0.00	\$0.00	\$0.00	\$0.00	\$0.00	\$0.00	\$0.00	\$0.00	\$0.00	\$0.00	\$0.00
3530 Instalación, reparación y mantenimiento de equi	\$0.00	\$391,563.21	\$391,563.21	\$279,043.21	\$112,520.00	\$279,043.21	\$279,043.21	\$0.00	\$112,520.00	\$279,043.21	\$279,043.21	\$0.00	\$0.00
3531 Instalación, reparación y mantenimiento de equi	\$0.00	\$391,563.21	\$391,563.21	\$279,043.21	\$112,520.00	\$279,043.21	\$279,043.21	\$0.00	\$112,520.00	\$279,043.21	\$279,043.21	\$0.00	\$0.00
3540 Instalación, reparación y mantenimiento de equi	\$1,500.00	\$0.00	\$1,500.00	\$0.00	\$1,500.00	\$0.00	\$0.00	\$0.00	\$1,500.00	\$0.00	\$0.00	\$0.00	\$0.00
3541 Instalación, reparación y mantenimiento de equi	\$1,500.00	\$0.00	\$1,500.00	\$0.00	\$1,500.00	\$0.00	\$0.00	\$0.00	\$1,500.00	\$0.00	\$0.00	\$0.00	\$0.00
3570 Instalación, reparación y mantenimiento de maq	\$90,000.00	-\$41,953.60	\$48,046.40	\$9,860.00	\$38,186.40	\$9,860.00	\$9,860.00	\$0.00	\$38,186.40	\$9,860.00	\$9,860.00	\$0.00	\$0.00
3571 Instalación, reparación y mantenimiento de maq	\$90,000.00	-\$41,953.60	\$48,046.40	\$9,860.00	\$38,186.40	\$9,860.00	\$9,860.00	\$0.00	\$38,186.40	\$9,860.00	\$9,860.00	\$0.00	\$0.00
3580 Servicios de limpieza y manejo de desechos	\$1,608,000.00	-\$71,072.65	\$1,536,927.35	\$1,020,738.22	\$516,189.13	\$1,020,738.22	\$1,020,738.22	\$0.00	\$516,189.13	\$1,020,738.22	\$1,020,738.22	\$0.00	\$0.00
3581 Servicios de limpieza y manejo de desechos	\$1,608,000.00	-\$71,072.65	\$1,536,927.35	\$1,020,738.22	\$516,189.13	\$1,020,738.22	\$1,020,738.22	\$0.00	\$516,189.13	\$1,020,738.22	\$1,020,738.22	\$0.00	\$0.00
3590 Servicios de jardinería y fumigación	\$960,000.00	-\$122,286.00	\$837,713.58	\$609,246.24	\$228,467.34	\$609,246.24	\$609,246.24	\$0.00	\$228,467.34	\$609,246.24	\$609,246.24	\$0.00	\$0.00
3591 Servicios de jardinería y fumigación	\$960,000.00	-\$122,286.00	\$837,713.58	\$609,246.24	\$228,467.34	\$609,246.24	\$609,246.24	\$0.00	\$228,467.34	\$609,246.24	\$609,246.24	\$0.00	\$0.00
3600 SERVICIOS DE COMUNICACIÓN SOCIAL Y PUI	\$328,136.00	-\$200,534.00	\$127,602.00	\$97,588.00	\$30,014.00	\$97,588.00	\$97,588.00	\$0.00	\$30,014.00	\$97,588.00	\$97,588.00	\$0.00	\$0.00
3620 Difusión por radio, televisión y otros medios de	\$328,136.00	-\$200,534.00	\$127,602.00	\$97,588.00	\$30,014.00	\$97,588.00	\$97,588.00	\$0.00	\$30,014.00	\$97,588.00	\$97,588.00	\$0.00	\$0.00
3621 Difusión por radio, televisión y otros medios de	\$328,136.00	-\$200,534.00	\$127,602.00	\$97,588.00	\$30,014.00	\$97,588.00	\$97,588.00	\$0.00	\$30,014.00	\$97,588.00	\$97,588.00	\$0.00	\$0.00
3800 SERVICIOS OFICIALES	\$0.00	\$22,698.02	\$22,698.02	\$0.00	\$22,698.02	\$0.00	\$0.00	\$0.00	\$22,698.02	\$0.00	\$0.00	\$0.00	\$0.00
3820 Gastos de orden social y cultural	\$0.00	\$10,798.02	\$10,798.02	\$0.00	\$10,798.02	\$0.00	\$0.00	\$0.00	\$10,798.02	\$0.00	\$0.00	\$0.00	\$0.00
3821 Gastos de orden social y cultural	\$0.00	\$10,798.02	\$10,798.02	\$0.00	\$10,798.02	\$0.00	\$0.00	\$0.00	\$10,798.02	\$0.00	\$0.00	\$0.00	\$0.00
3850 Gastos de representación	\$0.00	\$11,900.00	\$11,900.00	\$0.00	\$11,900.00	\$0.00	\$0.00	\$0.00	\$11,900.00	\$0.00	\$0.00	\$0.00	\$0.00
3851 Gastos de representación	\$0.00	\$11,900.00	\$11,900.00	\$0.00	\$11,900.00	\$0.00	\$0.00	\$0.00	\$11,900.00	\$0.00	\$0.00	\$0.00	\$0.00
3900 OTROS SERVICIOS GENERALES	\$3,198,180.00	\$267,509.03	\$3,465,689.03	\$930,992.00	\$2,534,697.03	\$930,992.00	\$930,992.00	\$0.00	\$2,534,697.03	\$767,797.00	\$767,797.00	\$163,195.00	\$0.00
3920 Impuestos y derechos	\$3,048,180.00	-\$1,143.07	\$1,905,105.84	\$0.00	\$1,905,105.84	\$0.00	\$0.00	\$0.00	\$1,905,105.84	\$0.00	\$0.00	\$0.00	\$0.00
3921 Impuestos y derechos	\$3,048,180.00	-\$1,143.07	\$1,905,105.84	\$0.00	\$1,905,105.84	\$0.00	\$0.00	\$0.00	\$1,905,105.84	\$0.00	\$0.00	\$0.00	\$0.00
3980 Impuesto sobre nóminas y otros que se derivan	\$0.00	\$1,410,583.19	\$1,410,583.19	\$930,992.00	\$479,591.19	\$930,992.00	\$930,992.00	\$0.00	\$479,591.19	\$767,797.00	\$767,797.00	\$163,195.00	\$0.00
3981 Impuesto sobre nóminas y otros que se derivan	\$0.00	\$1,410,583.19	\$1,410,583.19	\$930,992.00	\$479,591.19	\$930,992.00	\$930,992.00	\$0.00	\$479,591.19	\$767,797.00	\$767,797.00	\$163,195.00	\$0.00
3990 Otros servicios generales	\$150,000.00	\$0.00	\$150,000.00	\$0.00	\$150,000.00	\$0.00	\$0.00	\$0.00	\$150,000.00	\$0.00	\$0.00	\$0.00	\$0.00
3991 Otros servicios generales	\$150,000.00	\$0.00	\$150,000.00	\$0.00	\$150,000.00	\$0.00	\$0.00	\$0.00	\$150,000.00	\$0.00	\$0.00	\$0.00	\$0.00
4000 TRANSFERENCIAS, ASIGNACIONES, SUBSIDII	\$364,300.00	\$143,794.89	\$508,094.89	\$505,332.68	\$2,762.21	\$505,332.68	\$505,332.68	\$0.00	\$2,762.21	\$505,332.68	\$505,332.68	\$0.00	\$0.00
4400 AYUDAS SOCIALES	\$364,300.00	\$143,794.89	\$508,094.89	\$505,332.68	\$2,762.21	\$505,332.68	\$505,332.68	\$0.00	\$2,762.21	\$505,332.68	\$505,332.68	\$0.00	\$0.00



Usr: G0UTIERREZ  
Rep: rptEstadoPresupuestoEgresos\_FF

**Universidad Tecnológica de Huejutzingo**  
**ESTADO DE PUEBLA**  
**Estado del Ejercicio del Presupuesto por Fuente de Financiamiento Al 30/sep./2018**

Fecha y hora de impresión: 05/oct./2018 04:15 p. m.

Objeto del Gasto	Presupuesto Disponible para Comprometer				Presupuesto Vigente	Ampliaciones / (Reducciones)	Presupuesto Disponible para Comprometer				Presupuesto Sin Devengar	Cuentas por Pagar	
	Aprobado	Comprometido	Disponible para Comprometer	Presupuesto Disponible para Comprometer			Devengado	Comprometido No Devengado	Ejercicio	Pagado		Deuda	
1410 Ayudas sociales a personas	\$0.00	\$2,740.00	\$2,740.00	\$0.00	\$2,740.00		\$2,740.00	\$0.00	\$0.00	\$2,740.00	\$2,740.00	\$0.00	\$0.00
1411 Ayudas sociales a personas	\$0.00	\$2,740.00	\$2,740.00	\$0.00	\$2,740.00		\$2,740.00	\$0.00	\$0.00	\$2,740.00	\$2,740.00	\$0.00	\$0.00
1440 Ayudas sociales a actividades científicas o acad	\$364,300.00	\$141,054.89	\$505,354.89	\$2,762.21	\$502,592.68		\$502,592.68	\$0.00	\$2,762.21	\$502,592.68	\$502,592.68	\$0.00	\$0.00
1441 Ayudas sociales a actividades científicas o acad	\$364,300.00	\$141,054.89	\$505,354.89	\$2,762.21	\$502,592.68		\$502,592.68	\$0.00	\$2,762.21	\$502,592.68	\$502,592.68	\$0.00	\$0.00
3000 BIENES MUEBLES, INMUEBLES E INTANGIBLE	\$0.00	\$319,695.65	\$319,695.65	\$0.00	\$319,695.65		\$319,695.65	\$0.00	\$0.00	\$319,695.65	\$319,695.65	\$0.00	\$0.00
3100 MOBILIARIO Y EQUIPO DE ADMINISTRACIÓN	\$0.00	\$97,420.50	\$97,420.50	\$0.00	\$97,420.50		\$97,420.50	\$0.00	\$0.00	\$97,420.50	\$97,420.50	\$0.00	\$0.00
3150 Equipo de cómputo y de tecnología de la informa	\$0.00	\$35,060.40	\$35,060.40	\$0.00	\$35,060.40		\$35,060.40	\$0.00	\$0.00	\$35,060.40	\$35,060.40	\$0.00	\$0.00
3151 Equipo de cómputo y de tecnología de la informa	\$0.00	\$35,060.40	\$35,060.40	\$0.00	\$35,060.40		\$35,060.40	\$0.00	\$0.00	\$35,060.40	\$35,060.40	\$0.00	\$0.00
3190 Otros mobiliarios y equipos de administración	\$0.00	\$62,360.10	\$62,360.10	\$0.00	\$62,360.10		\$62,360.10	\$0.00	\$0.00	\$62,360.10	\$62,360.10	\$0.00	\$0.00
3191 Otros mobiliarios y equipos de administración	\$0.00	\$62,360.10	\$62,360.10	\$0.00	\$62,360.10		\$62,360.10	\$0.00	\$0.00	\$62,360.10	\$62,360.10	\$0.00	\$0.00
3200 MOBILIARIO Y EQUIPO EDUCACIONAL Y RECI	\$0.00	\$218,157.15	\$218,157.15	\$0.00	\$218,157.15		\$218,157.15	\$0.00	\$0.00	\$218,157.15	\$218,157.15	\$0.00	\$0.00
3210 Equipos y aparatos audiovisuales	\$0.00	\$55,680.00	\$55,680.00	\$0.00	\$55,680.00		\$55,680.00	\$0.00	\$0.00	\$55,680.00	\$55,680.00	\$0.00	\$0.00
3211 Equipos y aparatos audiovisuales	\$0.00	\$55,680.00	\$55,680.00	\$0.00	\$55,680.00		\$55,680.00	\$0.00	\$0.00	\$55,680.00	\$55,680.00	\$0.00	\$0.00
3230 Cámaras fotográficas y de video	\$0.00	\$25,520.00	\$25,520.00	\$0.00	\$25,520.00		\$25,520.00	\$0.00	\$0.00	\$25,520.00	\$25,520.00	\$0.00	\$0.00
3231 Cámaras fotográficas y de video	\$0.00	\$25,520.00	\$25,520.00	\$0.00	\$25,520.00		\$25,520.00	\$0.00	\$0.00	\$25,520.00	\$25,520.00	\$0.00	\$0.00
3290 Otro mobiliario y equipo educacional y recreativ	\$0.00	\$136,957.15	\$136,957.15	\$0.00	\$136,957.15		\$136,957.15	\$0.00	\$0.00	\$136,957.15	\$136,957.15	\$0.00	\$0.00
3291 Otro mobiliario y equipo educacional y recreativ	\$0.00	\$136,957.15	\$136,957.15	\$0.00	\$136,957.15		\$136,957.15	\$0.00	\$0.00	\$136,957.15	\$136,957.15	\$0.00	\$0.00
3600 MAQUINARIA, OTROS EQUIPOS Y HERRAMIE	\$0.00	\$4,118.00	\$4,118.00	\$0.00	\$4,118.00		\$4,118.00	\$0.00	\$0.00	\$4,118.00	\$4,118.00	\$0.00	\$0.00
3690 Equipos de generación eléctrica, aparatos y acc	\$0.00	\$4,118.00	\$4,118.00	\$0.00	\$4,118.00		\$4,118.00	\$0.00	\$0.00	\$4,118.00	\$4,118.00	\$0.00	\$0.00
3691 Equipos de generación eléctrica, aparatos y acc	\$0.00	\$4,118.00	\$4,118.00	\$0.00	\$4,118.00		\$4,118.00	\$0.00	\$0.00	\$4,118.00	\$4,118.00	\$0.00	\$0.00
<b>CAPTACION DE DERECHOS 2018</b>	<b>\$12,343,655.00</b>	<b>-\$61,498.00</b>	<b>\$12,282,157.00</b>	<b>\$6,189,393.31</b>	<b>\$6,142,803.69</b>		<b>\$6,142,803.69</b>	<b>\$0.00</b>	<b>\$6,139,393.31</b>	<b>\$5,938,566.90</b>	<b>\$5,938,566.90</b>	<b>\$0.00</b>	<b>\$204,276.79</b>
<b>05 ECONOMÍAS DE INGRESOS PROPIOS 2017</b>													
3000 SERVICIOS GENERALES	\$439,710.00	-\$3,840.00	\$435,870.00	\$0.00	\$435,870.00		\$435,870.00	\$0.00	\$0.00	\$435,870.00	\$435,870.00	\$0.00	\$0.00
3300 SERVICIOS PROFESIONALES, CIENTÍFICOS,	\$432,216.00	\$0.00	\$432,216.00	\$0.00	\$432,216.00		\$432,216.00	\$0.00	\$0.00	\$432,216.00	\$432,216.00	\$0.00	\$0.00
3360 Servicios de apoyo administrativo, fotocopiado e	\$432,216.00	\$0.00	\$432,216.00	\$0.00	\$432,216.00		\$432,216.00	\$0.00	\$0.00	\$432,216.00	\$432,216.00	\$0.00	\$0.00
3361 Servicios de apoyo administrativo, fotocopiado e	\$432,216.00	\$0.00	\$432,216.00	\$0.00	\$432,216.00		\$432,216.00	\$0.00	\$0.00	\$432,216.00	\$432,216.00	\$0.00	\$0.00
3400 SERVICIOS FINANCIEROS, BANCARIOS Y COI	\$1,000.00	-\$1,000.00	\$0.00	\$0.00	\$0.00		\$0.00	\$0.00	\$0.00	\$0.00	\$0.00	\$0.00	\$0.00
3410 Servicios financieros y bancarios	\$1,000.00	-\$1,000.00	\$0.00	\$0.00	\$0.00		\$0.00	\$0.00	\$0.00	\$0.00	\$0.00	\$0.00	\$0.00
3411 Servicios financieros y bancarios	\$1,000.00	-\$1,000.00	\$0.00	\$0.00	\$0.00		\$0.00	\$0.00	\$0.00	\$0.00	\$0.00	\$0.00	\$0.00
3900 OTROS SERVICIOS GENERALES	\$6,494.00	-\$2,840.00	\$3,654.00	\$0.00	\$3,654.00		\$3,654.00	\$0.00	\$0.00	\$3,654.00	\$3,654.00	\$0.00	\$0.00



Usu: GGLUTIERREZ  
Rep: rptEstadoPresupuestoEgresos\_FF

**Universidad Tecnológica de Huejotzingo**  
**ESTADO DE PUEBLA**  
**Estado del Ejercicio del Presupuesto por Fuente de Financiamiento Al 30/sep./2018**

Fecha y hora de impresión: 05/oct/2018 04:15 p. m.

Objeto del Gasto	Aprobado	Ampliaciones / (Reducciones)	Presupuesto Vigente	Presupuesto Disponible para Comprometer	Devengado	Comprometido No Devengado	Presupuesto Sin Devengar	Ejercido	Pagado	Cuentas por Pagar	
										Deuda	Deuda
<b>Fuente de Financiamiento</b>											
<b>Objeto del Gasto</b>											
3990 Otros servicios generales	\$6,494.00	-\$2,840.00	\$3,654.00	\$0.00	\$3,654.00	\$0.00	\$0.00	\$3,654.00	\$3,654.00	\$0.00	\$0.00
3991 Otros servicios generales	\$6,494.00	-\$2,840.00	\$3,654.00	\$0.00	\$3,654.00	\$0.00	\$0.00	\$3,654.00	\$3,654.00	\$0.00	\$0.00
4000 TRANSFERENCIAS, ASIGNACIONES, SUBSIDIOS	\$0.00	\$1,261.00	\$1,261.00	\$0.00	\$1,261.00	\$0.00	\$0.00	\$1,261.00	\$1,261.00	\$0.00	\$0.00
4400 AYUDAS SOCIALES	\$0.00	\$1,261.00	\$1,261.00	\$0.00	\$1,261.00	\$0.00	\$0.00	\$1,261.00	\$1,261.00	\$0.00	\$0.00
4440 Ayudas sociales a actividades científicas o académicas	\$0.00	\$1,261.00	\$1,261.00	\$0.00	\$1,261.00	\$0.00	\$0.00	\$1,261.00	\$1,261.00	\$0.00	\$0.00
4441 Ayudas sociales a actividades científicas o académicas	\$0.00	\$1,261.00	\$1,261.00	\$0.00	\$1,261.00	\$0.00	\$0.00	\$1,261.00	\$1,261.00	\$0.00	\$0.00
5000 BIENES MUEBLES, INMUEBLES E INTANGIBLES	\$17,583.14	\$2,579.00	\$20,162.14	\$0.00	\$20,162.14	\$0.00	\$0.00	\$20,162.14	\$20,162.14	\$0.00	\$0.00
5100 MOBILIARIO Y EQUIPO DE ADMINISTRACIÓN	\$17,583.14	\$2,579.00	\$20,162.14	\$0.00	\$20,162.14	\$0.00	\$0.00	\$20,162.14	\$20,162.14	\$0.00	\$0.00
5190 Otros mobiliarios y equipos de administración	\$17,583.14	\$2,579.00	\$20,162.14	\$0.00	\$20,162.14	\$0.00	\$0.00	\$20,162.14	\$20,162.14	\$0.00	\$0.00
5191 Otros mobiliarios y equipos de administración	\$17,583.14	\$2,579.00	\$20,162.14	\$0.00	\$20,162.14	\$0.00	\$0.00	\$20,162.14	\$20,162.14	\$0.00	\$0.00
<b>ECONOMIAS DE INGRESOS PROPIOS</b>	\$457,293.14	\$0.00	\$457,293.14	\$0.00	\$457,293.14	\$0.00	\$0.00	\$457,293.14	\$457,293.14	\$0.00	\$0.00
<b>07 FONDO DE CONTINGENCIA</b>											
3000 SERVICIOS GENERALES	\$145.85	\$57.15	\$203.00	\$0.00	\$203.00	\$0.00	\$0.00	\$203.00	\$203.00	\$0.00	\$0.00
3400 SERVICIOS FINANCIEROS, BANCARIOS Y COI	\$145.85	\$57.15	\$203.00	\$0.00	\$203.00	\$0.00	\$0.00	\$203.00	\$203.00	\$0.00	\$0.00
3410 Servicios financieros y bancarios	\$145.85	\$57.15	\$203.00	\$0.00	\$203.00	\$0.00	\$0.00	\$203.00	\$203.00	\$0.00	\$0.00
3411 Servicios financieros y bancarios	\$145.85	\$57.15	\$203.00	\$0.00	\$203.00	\$0.00	\$0.00	\$203.00	\$203.00	\$0.00	\$0.00
5000 BIENES MUEBLES, INMUEBLES E INTANGIBLES	\$4,300.00	-\$57.15	\$4,242.85	\$0.00	\$4,242.85	\$0.00	\$0.00	\$4,242.85	\$4,242.85	\$0.00	\$0.00
5100 MOBILIARIO Y EQUIPO DE ADMINISTRACIÓN	\$4,300.00	-\$2,300.00	\$2,000.00	\$0.00	\$2,000.00	\$0.00	\$0.00	\$2,000.00	\$2,000.00	\$0.00	\$0.00
5190 Otros mobiliarios y equipos de administración	\$4,300.00	-\$2,300.00	\$2,000.00	\$0.00	\$2,000.00	\$0.00	\$0.00	\$2,000.00	\$2,000.00	\$0.00	\$0.00
5191 Otros mobiliarios y equipos de administración	-\$4,300.00	-\$2,300.00	\$2,000.00	\$0.00	\$2,000.00	\$0.00	\$0.00	\$2,000.00	\$2,000.00	\$0.00	\$0.00
5200 MOBILIARIO Y EQUIPO EDUCACIONAL Y RECREATIVO	\$0.00	\$2,242.85	\$2,242.85	\$0.00	\$2,242.85	\$0.00	\$0.00	\$2,242.85	\$2,242.85	\$0.00	\$0.00
5290 Otro mobiliario y equipo educacional y recreativo	\$0.00	\$2,242.85	\$2,242.85	\$0.00	\$2,242.85	\$0.00	\$0.00	\$2,242.85	\$2,242.85	\$0.00	\$0.00
5291 Otro mobiliario y equipo educacional y recreativo	\$0.00	\$2,242.85	\$2,242.85	\$0.00	\$2,242.85	\$0.00	\$0.00	\$2,242.85	\$2,242.85	\$0.00	\$0.00
<b>FONDO DE CONTINGENCIA</b>	\$4,445.85	\$0.00	\$4,445.85	\$0.00	\$4,445.85	\$0.00	\$0.00	\$4,445.85	\$4,445.85	\$0.00	\$0.00
<b>08 PFCE 2016</b>											
2000 MATERIALES Y SUMINISTROS	\$0.00	\$29,900.86	\$29,900.86	\$0.00	\$29,900.86	\$0.00	\$0.00	\$29,900.86	\$29,900.86	\$0.00	\$0.00
2100 MATERIALES DE ADMINISTRACIÓN, EMISIÓN	\$0.00	\$29,900.86	\$29,900.86	\$0.00	\$29,900.86	\$0.00	\$0.00	\$29,900.86	\$29,900.86	\$0.00	\$0.00
2170 Materiales y útiles de enseñanza	\$0.00	\$29,900.86	\$29,900.86	\$0.00	\$29,900.86	\$0.00	\$0.00	\$29,900.86	\$29,900.86	\$0.00	\$0.00
2171 Materiales y útiles de enseñanza	\$0.00	\$29,900.86	\$29,900.86	\$0.00	\$29,900.86	\$0.00	\$0.00	\$29,900.86	\$29,900.86	\$0.00	\$0.00



Universidad Tecnológica de Huejutzingo  
ESTADO DE PUEBLA  
Estado del Ejercicio del Presupuesto por Fuente de Financiamiento Al 30/sep./2018

Fecha y hora de impresión: 05/09/2018 04:15 p. m.

Objeto del Gasto	Aprobado	Ampliaciones / (Reducciones)	Presupuesto Vigente	Comprometido	Presupuesto Disponible para Comprometer	Devengado	Comprometido No Devengado	Presupuesto Sin Devengar	Ejercicio	Pagado	Cuentas por Pagar	
											Deuda	Deuda
<b>09 PFCE 2017</b>	<b>\$29,900.86</b>	<b>\$0.00</b>	<b>\$29,900.86</b>	<b>\$0.00</b>	<b>\$0.00</b>	<b>\$29,900.86</b>	<b>\$0.00</b>	<b>\$0.00</b>	<b>\$29,900.86</b>	<b>\$0.00</b>	<b>\$29,900.86</b>	<b>\$0.00</b>
3000 SERVICIOS GENERALES	\$29,900.86	-\$29,900.86	\$0.00	\$0.00	\$0.00	\$0.00	\$0.00	\$0.00	\$0.00	\$0.00	\$0.00	\$0.00
3300 SERVICIOS PROFESIONALES, CIENTÍFICOS,	\$29,900.86	-\$29,900.86	\$0.00	\$0.00	\$0.00	\$0.00	\$0.00	\$0.00	\$0.00	\$0.00	\$0.00	\$0.00
3360 Servicios de apoyo administrativo, fotocopiado e	\$29,900.86	-\$29,900.86	\$0.00	\$0.00	\$0.00	\$0.00	\$0.00	\$0.00	\$0.00	\$0.00	\$0.00	\$0.00
3361 Servicios de apoyo administrativo, fotocopiado e	\$29,900.86	-\$29,900.86	\$0.00	\$0.00	\$0.00	\$0.00	\$0.00	\$0.00	\$0.00	\$0.00	\$0.00	\$0.00
<b>PFCE 2016</b>	<b>\$29,900.86</b>	<b>\$0.00</b>	<b>\$29,900.86</b>	<b>\$0.00</b>	<b>\$0.00</b>	<b>\$29,900.86</b>	<b>\$0.00</b>	<b>\$0.00</b>	<b>\$29,900.86</b>	<b>\$0.00</b>	<b>\$29,900.86</b>	<b>\$0.00</b>
<b>10 FAM SUPERIOR 2017</b>	<b>\$633,160.00</b>	<b>-\$20,000.00</b>	<b>\$613,160.00</b>	<b>\$562,680.46</b>	<b>\$50,479.54</b>	<b>\$562,680.46</b>	<b>\$0.00</b>	<b>\$0.00</b>	<b>\$562,680.46</b>	<b>\$562,680.46</b>	<b>\$562,680.46</b>	<b>\$0.00</b>
2000 MATERIALES Y SUMINISTROS	\$633,160.00	-\$20,000.00	\$613,160.00	\$562,680.46	\$50,479.54	\$562,680.46	\$0.00	\$0.00	\$562,680.46	\$562,680.46	\$562,680.46	\$0.00
2100 MATERIALES DE ADMINISTRACIÓN, EMISIÓN	\$488,160.00	\$0.00	\$488,160.00	\$488,160.00	\$1,295.70	\$488,160.00	\$0.00	\$1,295.70	\$488,160.00	\$488,160.00	\$488,160.00	\$0.00
2170 Materiales y útiles de enseñanza	\$488,160.00	\$0.00	\$488,160.00	\$488,160.00	\$1,295.70	\$488,160.00	\$0.00	\$1,295.70	\$488,160.00	\$488,160.00	\$488,160.00	\$0.00
2171 Materiales y útiles de enseñanza	\$0.00	\$0.00	\$0.00	\$0.00	\$0.00	\$0.00	\$0.00	\$0.00	\$0.00	\$0.00	\$0.00	\$0.00
3000 SERVICIOS GENERALES	\$633,160.00	-\$20,000.00	\$613,160.00	\$562,680.46	\$50,479.54	\$562,680.46	\$0.00	\$0.00	\$562,680.46	\$562,680.46	\$562,680.46	\$0.00
3300 SERVICIOS PROFESIONALES, CIENTÍFICOS,	\$633,160.00	\$0.00	\$633,160.00	\$562,680.46	\$50,479.54	\$562,680.46	\$0.00	\$0.00	\$562,680.46	\$562,680.46	\$562,680.46	\$0.00
3340 Servicios de capacitación	\$488,160.00	\$0.00	\$488,160.00	\$488,160.00	\$1,295.70	\$488,160.00	\$0.00	\$1,295.70	\$488,160.00	\$488,160.00	\$488,160.00	\$0.00
3341 Servicios de capacitación	\$488,160.00	\$0.00	\$488,160.00	\$488,160.00	\$1,295.70	\$488,160.00	\$0.00	\$1,295.70	\$488,160.00	\$488,160.00	\$488,160.00	\$0.00
3360 Servicios de apoyo administrativo, fotocopiado e	\$50,000.00	\$0.00	\$50,000.00	\$50,000.00	\$24,460.46	\$25,539.54	\$0.00	\$24,460.46	\$25,539.54	\$25,539.54	\$25,539.54	\$0.00
3361 Servicios de apoyo administrativo, fotocopiado e	\$50,000.00	\$0.00	\$50,000.00	\$50,000.00	\$24,460.46	\$25,539.54	\$0.00	\$24,460.46	\$25,539.54	\$25,539.54	\$25,539.54	\$0.00
3700 SERVICIOS DE TRASLADO Y VIÁTICOS	\$0.00	\$26,914.62	\$26,914.62	\$22,976.62	\$3,938.00	\$22,976.62	\$0.00	\$3,938.00	\$22,976.62	\$22,976.62	\$22,976.62	\$0.00
3710 Pasajes aéreos	\$0.00	\$14,928.60	\$14,928.60	\$11,620.60	\$3,308.00	\$11,620.60	\$0.00	\$3,308.00	\$11,620.60	\$11,620.60	\$11,620.60	\$0.00
3711 Pasajes Aéreos Nacionales	\$0.00	\$14,928.60	\$14,928.60	\$11,620.60	\$3,308.00	\$11,620.60	\$0.00	\$3,308.00	\$11,620.60	\$11,620.60	\$11,620.60	\$0.00
3720 Pasajes terrestres	\$0.00	\$3,318.00	\$3,318.00	\$2,688.00	\$630.00	\$2,688.00	\$0.00	\$630.00	\$2,688.00	\$2,688.00	\$2,688.00	\$0.00
3721 Pasajes terrestres Nacionales	\$0.00	\$3,318.00	\$3,318.00	\$2,688.00	\$630.00	\$2,688.00	\$0.00	\$630.00	\$2,688.00	\$2,688.00	\$2,688.00	\$0.00
3750 Viáticos en el país	\$0.00	\$8,668.02	\$8,668.02	\$8,668.02	\$0.00	\$8,668.02	\$0.00	\$0.00	\$8,668.02	\$8,668.02	\$8,668.02	\$0.00
3751 Viáticos en el país	\$0.00	\$8,668.02	\$8,668.02	\$8,668.02	\$0.00	\$8,668.02	\$0.00	\$0.00	\$8,668.02	\$8,668.02	\$8,668.02	\$0.00
3800 SERVICIOS OFICIALES	\$95,000.00	-\$46,914.62	\$48,085.38	\$27,300.00	\$20,785.38	\$27,300.00	\$0.00	\$20,785.38	\$27,300.00	\$27,300.00	\$27,300.00	\$0.00
3830 Congresos y convenciones	\$95,000.00	-\$46,914.62	\$48,085.38	\$27,300.00	\$20,785.38	\$27,300.00	\$0.00	\$20,785.38	\$27,300.00	\$27,300.00	\$27,300.00	\$0.00
3831 Congresos y convenciones	\$95,000.00	-\$46,914.62	\$48,085.38	\$27,300.00	\$20,785.38	\$27,300.00	\$0.00	\$20,785.38	\$27,300.00	\$27,300.00	\$27,300.00	\$0.00
<b>PFCE 2017</b>	<b>\$633,160.00</b>	<b>\$0.00</b>	<b>\$633,160.00</b>	<b>\$562,680.46</b>	<b>\$50,479.54</b>	<b>\$562,680.46</b>	<b>\$0.00</b>	<b>\$0.00</b>	<b>\$562,680.46</b>	<b>\$562,680.46</b>	<b>\$562,680.46</b>	<b>\$0.00</b>
<b>10 FAM SUPERIOR 2017</b>	<b>\$459,401.55</b>	<b>-\$111,851.00</b>	<b>\$347,549.86</b>	<b>\$347,549.86</b>	<b>\$0.00</b>	<b>\$347,549.86</b>	<b>\$0.00</b>	<b>\$0.00</b>	<b>\$347,549.86</b>	<b>\$347,549.86</b>	<b>\$347,549.86</b>	<b>\$0.00</b>



USR: GAGUTIERREZ  
Rep: rptEstadoPresupuestoEgresos\_FF

**Universidad Tecnológica de Huejotzingo**  
**ESTADO DE PUEBLA**  
**Estado del Ejercicio del Presupuesto por Fuente de Financiamiento Al 30/sep./2018**

Fecha y hora de impresión: 05/oct/2018 04:15 p. m.

Objeto del Gasto	Aprobado	Ampliaciones / (Reducciones)	Presupuesto Vigente	Comprometido	Presupuesto Disponible para Comprometer	Devengado	Comprometido No Devengado	Presupuesto Sin Devengar	Ejercicio	Pagado	Cuentas por Pagar	
											Deuda	Deuda
2100 MATERIALES DE ADMINISTRACIÓN, EMISIÓN	\$149,908.06	-\$7,273.86	\$142,634.20	\$142,634.20	\$0.00	\$142,634.20	\$0.00	\$0.00	\$142,634.20	\$142,634.20	\$0.00	\$0.00
2110 Materiales, útiles y equipos menores de oficina	\$83,297.28	-\$5,208.52	\$78,088.76	\$78,088.76	\$0.00	\$78,088.76	\$0.00	\$0.00	\$78,088.76	\$78,088.76	\$0.00	\$0.00
2111 Materiales, útiles y equipos menores de oficina	\$83,297.28	-\$5,208.52	\$78,088.76	\$78,088.76	\$0.00	\$78,088.76	\$0.00	\$0.00	\$78,088.76	\$78,088.76	\$0.00	\$0.00
2140 Materiales, útiles y equipos menores de tecnología	\$66,610.78	-\$2,065.34	\$64,545.44	\$64,545.44	\$0.00	\$64,545.44	\$0.00	\$0.00	\$64,545.44	\$64,545.44	\$0.00	\$0.00
2141 Materiales, útiles y equipos menores de tecnología	\$66,610.78	-\$2,065.34	\$64,545.44	\$64,545.44	\$0.00	\$64,545.44	\$0.00	\$0.00	\$64,545.44	\$64,545.44	\$0.00	\$0.00
2400 MATERIALES Y ARTÍCULOS DE CONSTRUCCIÓN	\$80,691.00	-\$53,669.22	\$27,021.78	\$27,021.78	\$0.00	\$27,021.78	\$0.00	\$0.00	\$27,021.78	\$27,021.78	\$0.00	\$0.00
2460 Material eléctrico y electrónico	\$80,691.00	-\$53,669.22	\$27,021.78	\$27,021.78	\$0.00	\$27,021.78	\$0.00	\$0.00	\$27,021.78	\$27,021.78	\$0.00	\$0.00
2461 Material eléctrico y electrónico	\$80,691.00	-\$53,669.22	\$27,021.78	\$27,021.78	\$0.00	\$27,021.78	\$0.00	\$0.00	\$27,021.78	\$27,021.78	\$0.00	\$0.00
2500 PRODUCTOS QUÍMICOS, FARMACÉUTICOS Y	\$982.52	\$3,461.44	\$4,443.96	\$4,443.96	\$0.00	\$4,443.96	\$0.00	\$0.00	\$4,443.96	\$4,443.96	\$0.00	\$0.00
2530 Medicinas y productos farmacéuticos	\$982.52	\$3,461.44	\$4,443.96	\$4,443.96	\$0.00	\$4,443.96	\$0.00	\$0.00	\$4,443.96	\$4,443.96	\$0.00	\$0.00
2531 Medicinas y productos farmacéuticos	\$982.52	\$3,461.44	\$4,443.96	\$4,443.96	\$0.00	\$4,443.96	\$0.00	\$0.00	\$4,443.96	\$4,443.96	\$0.00	\$0.00
2900 HERRAMIENTAS, REFACCIONES Y ACCESOR	\$227,819.97	-\$4,370.05	\$173,449.92	\$173,449.92	\$0.00	\$173,449.92	\$0.00	\$0.00	\$173,449.92	\$173,449.92	\$0.00	\$0.00
2940 Refacciones y accesorios menores de equipo de	\$227,819.97	-\$4,370.05	\$173,449.92	\$173,449.92	\$0.00	\$173,449.92	\$0.00	\$0.00	\$173,449.92	\$173,449.92	\$0.00	\$0.00
2941 Refacciones y accesorios menores de equipo de	\$227,819.97	-\$4,370.05	\$173,449.92	\$173,449.92	\$0.00	\$173,449.92	\$0.00	\$0.00	\$173,449.92	\$173,449.92	\$0.00	\$0.00
3000 SERVICIOS GENERALES	\$11,522.28	\$2,835.02	\$14,357.30	\$14,357.30	\$0.00	\$14,357.30	\$0.00	\$0.00	\$14,357.30	\$14,357.30	\$0.00	\$0.00
3300 SERVICIOS PROFESIONALES, CIENTÍFICOS,	\$11,522.28	\$2,835.02	\$14,357.30	\$14,357.30	\$0.00	\$14,357.30	\$0.00	\$0.00	\$14,357.30	\$14,357.30	\$0.00	\$0.00
3360 Servicios de apoyo administrativo, fotocopiado e	\$11,522.28	\$2,835.02	\$14,357.30	\$14,357.30	\$0.00	\$14,357.30	\$0.00	\$0.00	\$14,357.30	\$14,357.30	\$0.00	\$0.00
3361 Servicios de apoyo administrativo, fotocopiado e	\$11,522.28	\$2,835.02	\$14,357.30	\$14,357.30	\$0.00	\$14,357.30	\$0.00	\$0.00	\$14,357.30	\$14,357.30	\$0.00	\$0.00
5000 BIENES MUEBLES, INMUEBLES E INTANGIBLE	\$4,444,367.52	\$109,016.67	\$4,553,384.19	\$4,553,384.19	\$0.00	\$4,553,384.19	\$0.00	\$0.00	\$4,553,384.19	\$4,553,384.19	\$0.00	\$0.00
5100 MOBILIARIO Y EQUIPO DE ADMINISTRACIÓN	\$3,314,292.21	\$706,378.88	\$4,020,671.09	\$4,020,671.09	\$0.00	\$4,020,671.09	\$0.00	\$0.00	\$4,020,671.09	\$4,020,671.09	\$0.00	\$0.00
5110 Muebles de oficina y estantería	\$1,437,833.05	\$229,788.14	\$1,667,621.19	\$1,667,621.19	\$0.00	\$1,667,621.19	\$0.00	\$0.00	\$1,667,621.19	\$1,667,621.19	\$0.00	\$0.00
5111 Muebles de oficina y estantería	\$1,437,833.05	\$229,788.14	\$1,667,621.19	\$1,667,621.19	\$0.00	\$1,667,621.19	\$0.00	\$0.00	\$1,667,621.19	\$1,667,621.19	\$0.00	\$0.00
5120 Muebles, excepto de oficina y estantería	\$507,651.99	-\$507,651.00	\$0.00	\$0.00	\$0.00	\$0.00	\$0.00	\$0.00	\$0.00	\$0.00	\$0.00	\$0.00
5121 Muebles, excepto de oficina y estantería	\$507,651.99	-\$507,651.00	\$0.00	\$0.00	\$0.00	\$0.00	\$0.00	\$0.00	\$0.00	\$0.00	\$0.00	\$0.00
5150 Equipo de cómputo y de tecnología de la informe	\$1,368,807.17	\$984,242.73	\$2,353,049.90	\$2,353,049.90	\$0.00	\$2,353,049.90	\$0.00	\$0.00	\$2,353,049.90	\$2,353,049.90	\$0.00	\$0.00
5151 Equipo de cómputo y de tecnología de la informe	\$1,368,807.17	\$984,242.73	\$2,353,049.90	\$2,353,049.90	\$0.00	\$2,353,049.90	\$0.00	\$0.00	\$2,353,049.90	\$2,353,049.90	\$0.00	\$0.00
5200 MOBILIARIO Y EQUIPO EDUCACIONAL Y RECI	\$878,553.87	-\$526,651.00	\$351,902.75	\$351,902.75	\$0.00	\$351,902.75	\$0.00	\$0.00	\$351,902.75	\$351,902.75	\$0.00	\$0.00
5210 Equipos y aparatos audiovisuales	\$878,553.87	-\$526,651.00	\$351,902.75	\$351,902.75	\$0.00	\$351,902.75	\$0.00	\$0.00	\$351,902.75	\$351,902.75	\$0.00	\$0.00
5211 Equipos y aparatos audiovisuales	\$878,553.87	-\$526,651.00	\$351,902.75	\$351,902.75	\$0.00	\$351,902.75	\$0.00	\$0.00	\$351,902.75	\$351,902.75	\$0.00	\$0.00
5600 MAQUINARIA, OTROS EQUIPOS Y HERRAMIE	\$251,521.44	-\$70,711.09	\$180,810.35	\$180,810.35	\$0.00	\$180,810.35	\$0.00	\$0.00	\$180,810.35	\$180,810.35	\$0.00	\$0.00
5640 Sistemas de aire acondicionado, calefacción y d	\$187,136.52	-\$75,441.76	\$111,694.76	\$111,694.76	\$0.00	\$111,694.76	\$0.00	\$0.00	\$111,694.76	\$111,694.76	\$0.00	\$0.00



Ucr: OGUTIERREZ  
Rep: rptEstadoPresupuestoGraecos\_FF

**Universidad Tecnológica de Huejotzingo**  
**ESTADO DE PUEBLA**  
**Estado del Ejercicio del Presupuesto por Fuente de Financiamiento Al 30/sep./2018**

Fecha y 05/oct/2018  
hora de Impresión | 04:16 p. m.

Objeto del Gasto	Aprobado	Ampliaciones / (Reducciones)	Presupuesto Vigente	Comprometido	Presupuesto Disponible para Comprometer	Devengado	Comrometido No Devengado	Presupuesto Sin Devengar	Ejercido	Pagado	Cuentas por Pagar	
											Deuda	Deuda
5641 Sistemas de aire acondicionado, calefacción y d	\$187,136.52	-\$75,441.76	\$111,694.76	\$111,694.76	\$0.00	\$111,694.76	\$0.00	\$0.00	\$111,694.76	\$111,694.76	\$0.00	\$0.00
5650 Equipo de comunicación y telecomunicación	\$56,887.14	-\$77.67	\$56,809.47	\$56,809.47	\$0.00	\$56,809.47	\$0.00	\$0.00	\$56,809.47	\$56,809.47	\$0.00	\$0.00
5651 Equipo de comunicación y telecomunicación	\$56,887.14	-\$77.67	\$56,809.47	\$56,809.47	\$0.00	\$56,809.47	\$0.00	\$0.00	\$56,809.47	\$56,809.47	\$0.00	\$0.00
5690 Otros equipos	\$7,497.78	\$4,808.34	\$12,306.12	\$12,306.12	\$0.00	\$12,306.12	\$0.00	\$0.00	\$12,306.12	\$12,306.12	\$0.00	\$0.00
5691 Otros equipos	\$7,497.78	\$4,808.34	\$12,306.12	\$12,306.12	\$0.00	\$12,306.12	\$0.00	\$0.00	\$12,306.12	\$12,306.12	\$0.00	\$0.00
<b>FAM SUPERIOR 2017</b>	<b>\$4,915,291.35</b>	<b>\$0.00</b>	<b>\$4,915,291.35</b>	<b>\$4,915,291.35</b>	<b>\$0.00</b>	<b>\$4,915,291.35</b>	<b>\$0.00</b>	<b>\$0.00</b>	<b>\$4,915,291.35</b>	<b>\$4,915,291.35</b>	<b>\$0.00</b>	<b>\$0.00</b>
<b>11 ECONOMÍAS DE CAPTACIÓN DE DERECHOS 2015</b>												
4000 TRANSFERENCIAS, ASIGNACIONES, SUBSIDIO	\$2,703.53	\$0.00	\$2,703.53	\$2,703.53	\$0.00	\$2,703.53	\$0.00	\$0.00	\$2,703.53	\$2,703.53	\$0.00	\$0.00
4100 TRANSFERENCIAS INTERNAS Y ASIGNACION	\$2,703.53	\$0.00	\$2,703.53	\$2,703.53	\$0.00	\$2,703.53	\$0.00	\$0.00	\$2,703.53	\$2,703.53	\$0.00	\$0.00
4150 Transferencias internas otorgadas a entidades f	\$2,703.53	\$0.00	\$2,703.53	\$2,703.53	\$0.00	\$2,703.53	\$0.00	\$0.00	\$2,703.53	\$2,703.53	\$0.00	\$0.00
4151 Transferencias internas otorgadas a entidades f	\$2,703.53	\$0.00	\$2,703.53	\$2,703.53	\$0.00	\$2,703.53	\$0.00	\$0.00	\$2,703.53	\$2,703.53	\$0.00	\$0.00
<b>ECONOMÍAS DE CAPTACIÓN DE DER</b>	<b>\$2,703.53</b>	<b>\$0.00</b>	<b>\$2,703.53</b>	<b>\$2,703.53</b>	<b>\$0.00</b>	<b>\$2,703.53</b>	<b>\$0.00</b>	<b>\$0.00</b>	<b>\$2,703.53</b>	<b>\$2,703.53</b>	<b>\$0.00</b>	<b>\$0.00</b>
<b>12 ECONOMÍAS DE CAPTACIÓN DE DERECHOS 2016</b>												
4000 TRANSFERENCIAS, ASIGNACIONES, SUBSIDIO	\$89.15	\$0.00	\$89.15	\$89.15	\$0.00	\$89.15	\$0.00	\$0.00	\$89.15	\$89.15	\$0.00	\$0.00
4100 TRANSFERENCIAS INTERNAS Y ASIGNACION	\$89.15	\$0.00	\$89.15	\$89.15	\$0.00	\$89.15	\$0.00	\$0.00	\$89.15	\$89.15	\$0.00	\$0.00
4150 Transferencias internas otorgadas a entidades f	\$89.15	\$0.00	\$89.15	\$89.15	\$0.00	\$89.15	\$0.00	\$0.00	\$89.15	\$89.15	\$0.00	\$0.00
4151 Transferencias internas otorgadas a entidades f	\$89.15	\$0.00	\$89.15	\$89.15	\$0.00	\$89.15	\$0.00	\$0.00	\$89.15	\$89.15	\$0.00	\$0.00
<b>ECONOMÍAS DE CAPTACIÓN DE DER</b>	<b>\$89.15</b>	<b>\$0.00</b>	<b>\$89.15</b>	<b>\$89.15</b>	<b>\$0.00</b>	<b>\$89.15</b>	<b>\$0.00</b>	<b>\$0.00</b>	<b>\$89.15</b>	<b>\$89.15</b>	<b>\$0.00</b>	<b>\$0.00</b>
<b>13 PROMEP-PRODEP 2014</b>												
2000 MATERIALES Y SUMINISTROS	\$4,568.90	\$0.00	\$4,568.90	\$0.00	\$4,568.90	\$0.00	\$0.00	\$4,568.90	\$0.00	\$0.00	\$0.00	\$0.00
2100 MATERIALES DE ADMINISTRACIÓN, EMISIÓN	\$3,021.89	\$0.00	\$3,021.89	\$0.00	\$3,021.89	\$0.00	\$0.00	\$3,021.89	\$0.00	\$0.00	\$0.00	\$0.00
2150 Material impreso e información digital	\$3,021.89	\$0.00	\$3,021.89	\$0.00	\$3,021.89	\$0.00	\$0.00	\$3,021.89	\$0.00	\$0.00	\$0.00	\$0.00
2151 Material impreso e información digital	\$3,021.89	\$0.00	\$3,021.89	\$0.00	\$3,021.89	\$0.00	\$0.00	\$3,021.89	\$0.00	\$0.00	\$0.00	\$0.00
2600 COMBUSTIBLES, LUBRICANTES Y ADITIVOS	\$1,547.01	\$0.00	\$1,547.01	\$0.00	\$1,547.01	\$0.00	\$0.00	\$1,547.01	\$0.00	\$0.00	\$0.00	\$0.00
2610 Combustibles, lubricantes y aditivos	\$1,547.01	\$0.00	\$1,547.01	\$0.00	\$1,547.01	\$0.00	\$0.00	\$1,547.01	\$0.00	\$0.00	\$0.00	\$0.00
2611 Combustibles	\$1,547.01	\$0.00	\$1,547.01	\$0.00	\$1,547.01	\$0.00	\$0.00	\$1,547.01	\$0.00	\$0.00	\$0.00	\$0.00
3000 SERVICIOS GENERALES	\$46,413.14	\$0.00	\$46,413.14	\$203.00	\$46,210.14	\$203.00	\$0.00	\$46,210.14	\$203.00	\$203.00	\$0.00	\$0.00
3400 SERVICIOS FINANCIEROS, BANCARIOS Y COI	\$1,259.12	\$0.00	\$1,259.12	\$203.00	\$1,056.12	\$203.00	\$0.00	\$1,056.12	\$203.00	\$203.00	\$0.00	\$0.00



Usr: GUTIERREZ  
Rep: rptEstadoPresupuestoEgresos\_FF

**Universidad Tecnológica de Huejotzingo**  
**ESTADO DE PUEBLA**  
**Estado del Ejercicio del Presupuesto por Fuente de Financiamiento Al 30/sep./2018**

Fecha y hora de Impresión: 05/oct./2018 04:15 p. m.

Fuente de Financiamiento		Ampliaciones / Reducciones)	Presupuesto Vigente	Comprometido	Disponible para Comprometer	Devengado	Comprometido No Devengado	Presupuesto Sin Devenegar	Ejercido	Pagado	Cuentas por Pagar
Objeto del Gasto		Aprobado									Deuda
3410	Servicios financieros y bancarios	\$1,259.12	\$0.00	\$203.00	\$1,056.12	\$203.00	\$0.00	\$1,056.12	\$203.00	\$203.00	\$0.00
3411	Servicios financieros y bancarios	\$1,259.12	\$0.00	\$203.00	\$1,056.12	\$203.00	\$0.00	\$1,056.12	\$203.00	\$203.00	\$0.00
3700	SERVICIOS DE TRASLADO Y VIÁTICOS	\$45,154.02	\$0.00	\$0.00	\$45,154.02	\$0.00	\$0.00	\$45,154.02	\$0.00	\$0.00	\$0.00
3720	Pasajes terrestres	\$7,456.00	\$0.00	\$0.00	\$7,456.00	\$0.00	\$0.00	\$7,456.00	\$0.00	\$0.00	\$0.00
3721	Pasajes terrestres Nacionales	\$7,456.00	\$0.00	\$0.00	\$7,456.00	\$0.00	\$0.00	\$7,456.00	\$0.00	\$0.00	\$0.00
3750	Viáticos en el país	\$37,698.02	\$0.00	\$0.00	\$37,698.02	\$0.00	\$0.00	\$37,698.02	\$0.00	\$0.00	\$0.00
3751	Viáticos en el país	\$37,698.02	\$0.00	\$0.00	\$37,698.02	\$0.00	\$0.00	\$37,698.02	\$0.00	\$0.00	\$0.00
3000	BIENES MUEBLES, INMUEBLES E INTANGIBLE	\$96,113.58	\$0.00	\$0.00	\$96,113.58	\$0.00	\$0.00	\$96,113.58	\$0.00	\$0.00	\$0.00
3100	MOBILIARIO Y EQUIPO DE ADMINISTRACIÓN	\$96,113.58	\$0.00	\$0.00	\$96,113.58	\$0.00	\$0.00	\$96,113.58	\$0.00	\$0.00	\$0.00
3150	Equipo de cómputo y de tecnología de la informa	\$96,113.58	\$0.00	\$0.00	\$96,113.58	\$0.00	\$0.00	\$96,113.58	\$0.00	\$0.00	\$0.00
3151	Equipo de cómputo y de tecnología de la informe	\$96,113.58	\$0.00	\$0.00	\$96,113.58	\$0.00	\$0.00	\$96,113.58	\$0.00	\$0.00	\$0.00
	<b>PROMEP-PRODEP 2014</b>	<b>\$147,095.62</b>	<b>\$0.00</b>	<b>\$203.00</b>	<b>\$146,892.62</b>	<b>\$203.00</b>	<b>\$0.00</b>	<b>\$146,892.62</b>	<b>\$203.00</b>	<b>\$203.00</b>	<b>\$0.00</b>
<b>14</b>	<b>PROMEP-PRODEP 2015</b>										
2000	MATERIALES Y SUMINISTROS	\$381.80	\$0.00	\$0.00	\$381.80	\$0.00	\$0.00	\$381.80	\$0.00	\$0.00	\$0.00
2100	MATERIALES DE ADMINISTRACIÓN, EMISIÓN	\$181.80	\$0.00	\$0.00	\$181.80	\$0.00	\$0.00	\$181.80	\$0.00	\$0.00	\$0.00
2110	Materiales, útiles y equipos menores de oficina	\$0.80	\$0.00	\$0.00	\$0.80	\$0.00	\$0.00	\$0.80	\$0.00	\$0.00	\$0.00
2111	Materiales, útiles y equipos menores de oficina	\$0.80	\$0.00	\$0.00	\$0.80	\$0.00	\$0.00	\$0.80	\$0.00	\$0.00	\$0.00
2180	Materiales para el registro e identificación de bie	\$181.00	\$0.00	\$0.00	\$181.00	\$0.00	\$0.00	\$181.00	\$0.00	\$0.00	\$0.00
2181	Materiales para el registro e identificación de bie	\$181.00	\$0.00	\$0.00	\$181.00	\$0.00	\$0.00	\$181.00	\$0.00	\$0.00	\$0.00
2600	COMBUSTIBLES, LUBRICANTES Y ADITIVOS	\$200.00	\$0.00	\$0.00	\$200.00	\$0.00	\$0.00	\$200.00	\$0.00	\$0.00	\$0.00
2610	Combustibles, lubrificantes y aditivos	\$200.00	\$0.00	\$0.00	\$200.00	\$0.00	\$0.00	\$200.00	\$0.00	\$0.00	\$0.00
2611	Combustibles	\$200.00	\$0.00	\$0.00	\$200.00	\$0.00	\$0.00	\$200.00	\$0.00	\$0.00	\$0.00
3000	SERVICIOS GENERALES	\$22,035.86	\$0.00	\$0.00	\$22,035.86	\$0.00	\$0.00	\$22,035.86	\$0.00	\$0.00	\$0.00
3300	SERVICIOS PROFESIONALES, CIENTÍFICOS,	\$20,000.00	\$0.00	\$0.00	\$20,000.00	\$0.00	\$0.00	\$20,000.00	\$0.00	\$0.00	\$0.00
3340	Servicios de capacitación	\$20,000.00	\$0.00	\$0.00	\$20,000.00	\$0.00	\$0.00	\$20,000.00	\$0.00	\$0.00	\$0.00
3341	Servicios de capacitación	\$20,000.00	\$0.00	\$0.00	\$20,000.00	\$0.00	\$0.00	\$20,000.00	\$0.00	\$0.00	\$0.00
3400	SERVICIOS FINANCIEROS, BANCARIOS Y COI	\$398.86	\$0.00	\$0.00	\$398.86	\$0.00	\$0.00	\$398.86	\$0.00	\$0.00	\$0.00
3410	Servicios financieros y bancarios	\$398.86	\$0.00	\$0.00	\$398.86	\$0.00	\$0.00	\$398.86	\$0.00	\$0.00	\$0.00
3411	Servicios financieros y bancarios	\$398.86	\$0.00	\$0.00	\$398.86	\$0.00	\$0.00	\$398.86	\$0.00	\$0.00	\$0.00
3700	SERVICIOS DE TRASLADO Y VIÁTICOS	\$1,637.00	\$0.00	\$0.00	\$1,637.00	\$0.00	\$0.00	\$1,637.00	\$0.00	\$0.00	\$0.00



Usr: CGUTIERREZ  
Rep: rptEstadoPresupuestoEgresos\_FF

**Universidad Tecnológica de Huejotzingo**  
**ESTADO DE PUEBLA**  
**Estado del Ejercicio del Presupuesto por Fuente de Financiamiento Al 30/sep./2018**

Fecha y hora de impresión: 05/oct/2018 04:15 p. m.

Objeto del Gasto	Fuente de Financiamiento				Presupuesto Disponible para Comprometer	Comprometido No Devengado	Devengado	Presupuesto Sin Devengar	Ejercido	Cuentas por Pagar	
	Aprobado	Ampliaciones / (Reducciones)	Presupuesto Vigente	Comprometido						Pagado	Deuda
3750 Viáticos en el país	\$1,637.00	\$0.00	\$1,637.00	\$0.00	\$0.00	\$0.00	\$1,637.00	\$0.00	\$0.00	\$0.00	\$0.00
3751 Viáticos en el país	\$1,637.00	\$0.00	\$1,637.00	\$0.00	\$0.00	\$0.00	\$1,637.00	\$0.00	\$0.00	\$0.00	\$0.00
5000 BIENES MUEBLES, INMUEBLES E INTANGIBLE	\$50,759.26	\$0.00	\$50,759.26	\$0.00	\$0.00	\$0.00	\$50,759.26	\$0.00	\$0.00	\$0.00	\$0.00
5100 MOBILIARIO Y EQUIPO DE ADMINISTRACIÓN	\$50,759.26	\$0.00	\$50,759.26	\$0.00	\$0.00	\$0.00	\$50,759.26	\$0.00	\$0.00	\$0.00	\$0.00
5110 Muebles de oficina y estantería	\$554.56	\$0.00	\$554.56	\$0.00	\$0.00	\$0.00	\$554.56	\$0.00	\$0.00	\$0.00	\$0.00
5111 Muebles de oficina y estantería	\$554.56	\$0.00	\$554.56	\$0.00	\$0.00	\$0.00	\$554.56	\$0.00	\$0.00	\$0.00	\$0.00
5150 Equipo de cómputo y de tecnología de la informa	\$50,204.70	\$0.00	\$50,204.70	\$0.00	\$0.00	\$0.00	\$50,204.70	\$0.00	\$0.00	\$0.00	\$0.00
5151 Equipo de cómputo y de tecnología de la informa	\$50,204.70	\$0.00	\$50,204.70	\$0.00	\$0.00	\$0.00	\$50,204.70	\$0.00	\$0.00	\$0.00	\$0.00
<b>PROMEP-PRODEP 2015</b>	<b>\$73,176.92</b>	<b>\$0.00</b>	<b>\$73,176.92</b>	<b>\$0.00</b>	<b>\$0.00</b>	<b>\$0.00</b>	<b>\$73,176.92</b>	<b>\$0.00</b>	<b>\$0.00</b>	<b>\$0.00</b>	<b>\$0.00</b>
<b>15 PROMEP-PRODEP 2017</b>											
2000 MATERIALES Y SUMINISTROS	\$0.00	\$21,949.52	\$21,949.52	\$0.00	\$0.00	\$21,949.52	\$0.00	\$0.00	\$21,949.52	\$0.00	\$0.00
2400 MATERIALES Y ARTÍCULOS DE CONSTRUCCI	\$0.00	\$4,645.80	\$4,645.80	\$0.00	\$0.00	\$4,645.80	\$0.00	\$0.00	\$4,645.80	\$0.00	\$0.00
2460 Material eléctrico y electrónico	\$0.00	\$788.80	\$788.80	\$0.00	\$0.00	\$788.80	\$0.00	\$0.00	\$788.80	\$0.00	\$0.00
2461 Material eléctrico y electrónico	\$0.00	\$788.80	\$788.80	\$0.00	\$0.00	\$788.80	\$0.00	\$0.00	\$788.80	\$0.00	\$0.00
2470 Artículos metálicos para la construcción	\$0.00	\$2,818.80	\$2,818.80	\$0.00	\$0.00	\$2,818.80	\$0.00	\$0.00	\$2,818.80	\$0.00	\$0.00
2471 Artículos metálicos para la construcción	\$0.00	\$2,818.80	\$2,818.80	\$0.00	\$0.00	\$2,818.80	\$0.00	\$0.00	\$2,818.80	\$0.00	\$0.00
2490 Otros materiales y artículos de construcción y rei	\$0.00	\$1,038.20	\$1,038.20	\$0.00	\$0.00	\$1,038.20	\$0.00	\$0.00	\$1,038.20	\$0.00	\$0.00
2491 Otros materiales y artículos de construcción y rei	\$0.00	\$1,038.20	\$1,038.20	\$0.00	\$0.00	\$1,038.20	\$0.00	\$0.00	\$1,038.20	\$0.00	\$0.00
2500 PRODUCTOS QUÍMICOS, FARMACÉUTICOS Y	\$0.00	\$17,303.72	\$17,303.72	\$0.00	\$0.00	\$17,303.72	\$0.00	\$0.00	\$17,303.72	\$0.00	\$0.00
2510 Productos químicos básicos	\$0.00	\$17,303.72	\$17,303.72	\$0.00	\$0.00	\$17,303.72	\$0.00	\$0.00	\$17,303.72	\$0.00	\$0.00
2511 Productos químicos básicos	\$0.00	\$17,303.72	\$17,303.72	\$0.00	\$0.00	\$17,303.72	\$0.00	\$0.00	\$17,303.72	\$0.00	\$0.00
3000 SERVICIOS GENERALES	\$16,612.00	\$9,280.00	\$25,892.00	\$0.00	\$0.00	\$9,280.00	\$16,612.00	\$0.00	\$17,303.72	\$0.00	\$0.00
3300 SERVICIOS PROFESIONALES, CIENTÍFICOS,	\$15,000.00	-\$5,720.00	\$9,280.00	\$0.00	\$0.00	\$9,280.00	\$0.00	\$0.00	\$9,280.00	\$0.00	\$0.00
3320 Servicios de diseño, arquitectura, ingeniería y ac	\$0.00	\$9,280.00	\$9,280.00	\$0.00	\$0.00	\$9,280.00	\$0.00	\$0.00	\$9,280.00	\$0.00	\$0.00
3321 Servicios de diseño, arquitectura, ingeniería y ac	\$0.00	\$9,280.00	\$9,280.00	\$0.00	\$0.00	\$9,280.00	\$0.00	\$0.00	\$9,280.00	\$0.00	\$0.00
3330 Servicios de consultoría administrativa, proceso:	\$15,000.00	-\$15,000.00	\$0.00	\$0.00	\$0.00	\$0.00	\$0.00	\$0.00	\$0.00	\$0.00	\$0.00
3331 Servicios de consultoría administrativa, proceso:	\$15,000.00	-\$15,000.00	\$0.00	\$0.00	\$0.00	\$0.00	\$0.00	\$0.00	\$0.00	\$0.00	\$0.00
3700 SERVICIOS DE TRASLADO Y VIÁTICOS	\$1,612.00	\$0.00	\$1,612.00	\$0.00	\$0.00	\$0.00	\$1,612.00	\$0.00	\$0.00	\$0.00	\$0.00
3750 Viáticos en el país	\$1,612.00	\$0.00	\$1,612.00	\$0.00	\$0.00	\$0.00	\$1,612.00	\$0.00	\$0.00	\$0.00	\$0.00
3751 Viáticos en el país	\$1,612.00	\$0.00	\$1,612.00	\$0.00	\$0.00	\$0.00	\$1,612.00	\$0.00	\$0.00	\$0.00	\$0.00





Usr: GUTIERREZ  
 Rep: rptEstadoPresupuestoEgresos\_FF

**Universidad Tecnológica de Huejutzingo**  
**ESTADO DE PUEBLA**  
**Estado del Ejercicio del Presupuesto por Fuente de Financiamiento Al 30/sep./2018**

Fecha y hora de Impresión: 05/oct/2018 04:15 p. m.

Fuente de Financiamiento		Presupuesto Disponible para Comprometer	Comprometido	Presupuesto Vigente	Ampliaciones / (Reducciones)	Aprobado	Presupuesto Disponible para Comprometer	Devengado	Comprometido No Devengado	Presupuesto Sin Devenegar	Ejercido	Pagado	Cuentas por Pagar Deuda
Objeto del Gasto													
3800	SERVICIOS OFICIALES	\$0.00	\$15,000.00	\$15,000.00	\$0.00	\$0.00	\$15,000.00	\$0.00	\$0.00	\$15,000.00	\$0.00	\$0.00	\$0.00
3850	Gastos de representación	\$0.00	\$15,000.00	\$15,000.00	\$0.00	\$0.00	\$15,000.00	\$0.00	\$0.00	\$15,000.00	\$0.00	\$0.00	\$0.00
3851	Gastos de representación	\$0.00	\$15,000.00	\$15,000.00	\$0.00	\$0.00	\$15,000.00	\$0.00	\$0.00	\$15,000.00	\$0.00	\$0.00	\$0.00
4000	TRANSFERENCIAS, ASIGNACIONES, SUBSIDIOS	\$10,000.00	\$0.00	\$10,000.00	\$0.00	\$10,000.00	\$10,000.00	\$0.00	\$0.00	\$10,000.00	\$0.00	\$0.00	\$0.00
4400	AYUDAS SOCIALES	\$10,000.00	\$0.00	\$10,000.00	\$0.00	\$10,000.00	\$10,000.00	\$0.00	\$0.00	\$10,000.00	\$0.00	\$0.00	\$0.00
4440	Ayudas sociales a actividades científicas o académicas	\$10,000.00	\$0.00	\$10,000.00	\$0.00	\$10,000.00	\$10,000.00	\$0.00	\$0.00	\$10,000.00	\$0.00	\$0.00	\$0.00
4441	Ayudas sociales a actividades científicas o académicas	\$10,000.00	\$0.00	\$10,000.00	\$0.00	\$10,000.00	\$10,000.00	\$0.00	\$0.00	\$10,000.00	\$0.00	\$0.00	\$0.00
5000	BIENES MUEBLES, INMUEBLES E INTANGIBLES	\$274,786.00	-\$31,229.52	\$243,556.48	\$122,129.66	\$122,129.66	\$121,406.82	\$122,129.66	\$0.00	\$121,406.82	\$122,129.66	\$122,129.66	\$0.00
5100	MOBILIARIO Y EQUIPO DE ADMINISTRACIÓN	\$184,786.00	-\$87,189.52	\$117,596.48	\$46,169.66	\$46,169.66	\$71,406.82	\$46,169.66	\$0.00	\$71,406.82	\$46,169.66	\$46,169.66	\$0.00
5150	Equipo de cómputo y de tecnología de la información	\$184,786.00	-\$87,189.52	\$117,596.48	\$46,169.66	\$46,169.66	\$71,406.82	\$46,169.66	\$0.00	\$71,406.82	\$46,169.66	\$46,169.66	\$0.00
5151	Equipo de cómputo y de tecnología de la información	\$184,786.00	-\$87,189.52	\$117,596.48	\$46,169.66	\$46,169.66	\$71,406.82	\$46,169.66	\$0.00	\$71,406.82	\$46,169.66	\$46,169.66	\$0.00
5200	MOBILIARIO Y EQUIPO EDUCACIONAL Y RECREATIVO	\$0.00	\$19,999.56	\$19,999.56	\$0.00	\$0.00	\$0.00	\$19,999.56	\$0.00	\$0.00	\$19,999.56	\$19,999.56	\$0.00
5210	Equipos y aparatos audiovisuales	\$0.00	\$19,999.56	\$19,999.56	\$0.00	\$0.00	\$0.00	\$19,999.56	\$0.00	\$0.00	\$19,999.56	\$19,999.56	\$0.00
5211	Equipos y aparatos audiovisuales	\$0.00	\$19,999.56	\$19,999.56	\$0.00	\$0.00	\$0.00	\$19,999.56	\$0.00	\$0.00	\$19,999.56	\$19,999.56	\$0.00
5600	MAQUINARIA, OTROS EQUIPOS Y HERRAMIENTAS	\$90,000.00	\$15,960.44	\$105,960.44	\$55,960.44	\$55,960.44	\$50,000.00	\$55,960.44	\$0.00	\$50,000.00	\$55,960.44	\$55,960.44	\$0.00
5620	Maquinaria y equipo industrial	\$0.00	\$23,200.00	\$23,200.00	\$23,200.00	\$23,200.00	\$0.00	\$23,200.00	\$0.00	\$0.00	\$23,200.00	\$23,200.00	\$0.00
5621	Maquinaria y equipo industrial	\$0.00	\$23,200.00	\$23,200.00	\$23,200.00	\$23,200.00	\$0.00	\$23,200.00	\$0.00	\$0.00	\$23,200.00	\$23,200.00	\$0.00
5660	Equipos de generación eléctrica, aparatos y accesorios	\$0.00	\$20,000.44	\$20,000.44	\$20,000.44	\$20,000.44	\$0.00	\$20,000.44	\$0.00	\$0.00	\$20,000.44	\$20,000.44	\$0.00
5661	Equipos de generación eléctrica, aparatos y accesorios	\$0.00	\$20,000.44	\$20,000.44	\$20,000.44	\$20,000.44	\$0.00	\$20,000.44	\$0.00	\$0.00	\$20,000.44	\$20,000.44	\$0.00
5670	Herramientas y máquinas-herramienta	\$90,000.00	-\$40,000.00	\$50,000.00	\$0.00	\$0.00	\$50,000.00	\$0.00	\$0.00	\$50,000.00	\$0.00	\$0.00	\$0.00
5671	Herramientas y máquinas-herramienta	\$90,000.00	-\$40,000.00	\$50,000.00	\$0.00	\$0.00	\$50,000.00	\$0.00	\$0.00	\$50,000.00	\$0.00	\$0.00	\$0.00
5690	Otros equipos	\$0.00	\$12,760.00	\$12,760.00	\$12,760.00	\$12,760.00	\$0.00	\$12,760.00	\$0.00	\$0.00	\$12,760.00	\$12,760.00	\$0.00
5691	Otros equipos	\$0.00	\$12,760.00	\$12,760.00	\$12,760.00	\$12,760.00	\$0.00	\$12,760.00	\$0.00	\$0.00	\$12,760.00	\$12,760.00	\$0.00
<b>PROMEP-PRODEP 2017</b>		\$301,378.00	\$0.00	\$301,378.00	\$153,358.18	\$153,358.18	\$148,018.82	\$153,358.18	\$0.00	\$148,018.82	\$153,358.18	\$153,358.18	\$0.00
<b>16 CONACYT APOYO A MADRES DE FAMILIA MEXICANAS</b>		\$38,000.00	\$0.00	\$38,000.00	\$0.00	\$0.00	\$38,000.00	\$0.00	\$0.00	\$38,000.00	\$0.00	\$0.00	\$0.00
1400	TRANSFERENCIAS, ASIGNACIONES, SUBSIDIOS	\$38,000.00	\$0.00	\$38,000.00	\$0.00	\$38,000.00	\$38,000.00	\$0.00	\$0.00	\$38,000.00	\$0.00	\$0.00	\$0.00
1400	AYUDAS SOCIALES	\$38,000.00	\$0.00	\$38,000.00	\$0.00	\$38,000.00	\$38,000.00	\$0.00	\$0.00	\$38,000.00	\$0.00	\$0.00	\$0.00
1420	Becas y otras ayudas para programas de capacitación	\$38,000.00	\$0.00	\$38,000.00	\$0.00	\$38,000.00	\$38,000.00	\$0.00	\$0.00	\$38,000.00	\$0.00	\$0.00	\$0.00
1421	Becas y otras ayudas para programas de capacitación	\$38,000.00	\$0.00	\$38,000.00	\$0.00	\$38,000.00	\$38,000.00	\$0.00	\$0.00	\$38,000.00	\$0.00	\$0.00	\$0.00
<b>CONACYT APOYO A MADRES DE FAI</b>		\$38,000.00	\$0.00	\$38,000.00	\$0.00	\$38,000.00	\$38,000.00	\$0.00	\$0.00	\$38,000.00	\$0.00	\$0.00	\$0.00
		\$38,000.00	\$0.00	\$38,000.00	\$0.00	\$38,000.00	\$38,000.00	\$0.00	\$0.00	\$38,000.00	\$0.00	\$0.00	\$0.00



Usr: GSGUTIERREZ  
Rep: rptEstadoPresupuestoEgresos\_FF

**Universidad Tecnológica de Huejotzingo**  
**ESTADO DE PUEBLA**  
**Estado del Ejercicio del Presupuesto por Fuente de Financiamiento Al 30/sep./2018**

Fecha y hora de Impresión | 06/oct./2018 04:15 p. m.

Objeto del Gasto	Fuente de Financiamiento	Aprobado	Ampliaciones / (Reducciones)	Presupuesto Vigente	Comprometido	Presupuesto Disponible para Comprometer	Devengado	Comprometido No Devengado	Presupuesto Sin Devengado	Ejercido	Pagado	Cuentas por
												Pagar
<b>17 ECONOMÍAS DE CAPTACIÓN DE DERECHOS 2017</b>												
2000	MATERIALES Y SUMINISTROS	\$0.00	\$82,000.00	\$82,000.00	\$82,000.00	\$0.00	\$82,000.00	\$0.00	\$0.00	\$82,000.00	\$82,000.00	\$0.00
2400	MATERIALES Y ARTÍCULOS DE CONSTRUCCIÓN	\$0.00	\$82,000.00	\$82,000.00	\$82,000.00	\$0.00	\$82,000.00	\$0.00	\$0.00	\$82,000.00	\$82,000.00	\$0.00
2460	Material eléctrico y electrónico	\$0.00	\$82,000.00	\$82,000.00	\$82,000.00	\$0.00	\$82,000.00	\$0.00	\$0.00	\$82,000.00	\$82,000.00	\$0.00
2461	Material eléctrico y electrónico	\$0.00	\$82,000.00	\$82,000.00	\$82,000.00	\$0.00	\$82,000.00	\$0.00	\$0.00	\$82,000.00	\$82,000.00	\$0.00
3000	SERVICIOS GENERALES	\$2,211,902.87	\$0.00	\$2,211,902.87	\$2,053,975.01	\$157,927.86	\$82,000.00	\$0.00	\$0.00	\$82,000.00	\$82,000.00	\$0.00
3500	SERVICIOS DE INSTALACIÓN, REPARACIÓN, Conservación y mantenimiento menor de inmuebles	\$98,969.01	\$0.00	\$98,969.01	\$98,969.01	\$0.00	\$98,969.01	\$0.00	\$0.00	\$98,969.01	\$98,969.01	\$0.00
3510	Conservación y mantenimiento menor de inmuebles	\$88,775.46	\$0.00	\$88,775.46	\$88,775.46	\$0.00	\$88,775.46	\$0.00	\$0.00	\$88,775.46	\$88,775.46	\$0.00
3511	Conservación y mantenimiento menor de inmuebles	\$88,775.46	\$0.00	\$88,775.46	\$88,775.46	\$0.00	\$88,775.46	\$0.00	\$0.00	\$88,775.46	\$88,775.46	\$0.00
3580	Servicios de limpieza y manejo de desechos	\$10,193.55	\$0.00	\$10,193.55	\$10,193.55	\$0.00	\$10,193.55	\$0.00	\$0.00	\$10,193.55	\$10,193.55	\$0.00
3581	Servicios de limpieza y manejo de desechos	\$10,193.55	\$0.00	\$10,193.55	\$10,193.55	\$0.00	\$10,193.55	\$0.00	\$0.00	\$10,193.55	\$10,193.55	\$0.00
3900	OTROS SERVICIOS GENERALES	\$2,112,933.86	\$0.00	\$2,112,933.86	\$1,955,006.00	\$157,927.86	\$0.00	\$0.00	\$0.00	\$1,955,006.00	\$1,955,006.00	\$0.00
3920	Impuestos y derechos	\$2,112,933.86	\$0.00	\$2,112,933.86	\$1,955,006.00	\$157,927.86	\$0.00	\$0.00	\$0.00	\$1,955,006.00	\$1,955,006.00	\$0.00
3921	Impuestos y derechos	\$2,112,933.86	\$0.00	\$2,112,933.86	\$1,955,006.00	\$157,927.86	\$0.00	\$0.00	\$0.00	\$1,955,006.00	\$1,955,006.00	\$0.00
<b>ECONOMÍAS DE CAPTACIÓN DE DERECHOS 2017</b>		\$2,211,902.87	\$82,000.00	\$2,293,902.87	\$2,135,975.01	\$157,927.86	\$2,135,975.01	\$0.00	\$157,927.86	\$2,135,975.01	\$2,135,975.01	\$0.00
<b>18 ECONOMÍAS DEL SUBSIDIO ESTATAL 2017</b>												
4000	TRANSFERENCIAS, ASIGNACIONES, SUBSIDIOS	\$133.74	\$0.00	\$133.74	\$133.74	\$0.00	\$133.74	\$0.00	\$0.00	\$133.74	\$133.74	\$0.00
4100	TRANSFERENCIAS INTERNAS Y ASIGNACIONES	\$133.74	\$0.00	\$133.74	\$133.74	\$0.00	\$133.74	\$0.00	\$0.00	\$133.74	\$133.74	\$0.00
4150	Transferencias internas otorgadas a entidades federales	\$133.74	\$0.00	\$133.74	\$133.74	\$0.00	\$133.74	\$0.00	\$0.00	\$133.74	\$133.74	\$0.00
4151	Transferencias internas otorgadas a entidades federales	\$133.74	\$0.00	\$133.74	\$133.74	\$0.00	\$133.74	\$0.00	\$0.00	\$133.74	\$133.74	\$0.00
<b>ECONOMÍAS DEL SUBSIDIO ESTATAL 2017</b>		\$133.74	\$0.00	\$133.74	\$133.74	\$0.00	\$133.74	\$0.00	\$0.00	\$133.74	\$133.74	\$0.00
<b>19 ECONOMÍAS DEL SUBSIDIO ORDINARIO FEDERAL 2017</b>												
3000	SERVICIOS GENERALES	\$1,523.54	\$0.00	\$1,523.54	\$1,523.54	\$0.00	\$1,523.54	\$0.00	\$0.00	\$1,523.54	\$1,523.54	\$0.00
3500	SERVICIOS DE INSTALACIÓN, REPARACIÓN, Conservación y mantenimiento menor de inmuebles	\$1,523.54	\$0.00	\$1,523.54	\$1,523.54	\$0.00	\$1,523.54	\$0.00	\$0.00	\$1,523.54	\$1,523.54	\$0.00
3510	Conservación y mantenimiento menor de inmuebles	\$1,523.54	\$0.00	\$1,523.54	\$1,523.54	\$0.00	\$1,523.54	\$0.00	\$0.00	\$1,523.54	\$1,523.54	\$0.00
3511	Conservación y mantenimiento menor de inmuebles	\$1,523.54	\$0.00	\$1,523.54	\$1,523.54	\$0.00	\$1,523.54	\$0.00	\$0.00	\$1,523.54	\$1,523.54	\$0.00
4000	TRANSFERENCIAS, ASIGNACIONES, SUBSIDIOS	\$7,276.04	\$0.00	\$7,276.04	\$7,276.04	\$0.00	\$7,276.04	\$0.00	\$0.00	\$7,276.04	\$7,276.04	\$0.00
4100	TRANSFERENCIAS INTERNAS Y ASIGNACIONES	\$7,276.04	\$0.00	\$7,276.04	\$7,276.04	\$0.00	\$7,276.04	\$0.00	\$0.00	\$7,276.04	\$7,276.04	\$0.00



Usr: GGUTIERREZ  
 Rep: rptEstadoPresupuestoEgresos\_FF

**Universidad Tecnológica de Huejotzingo**  
**ESTADO DE PUEBLA**  
**Estado del Ejercicio del Presupuesto por Fuente de Financiamiento Al 30/sep./2018**

Fecha y hora de impresión: 05/oct/2018 04:15 p. m.

Objeto del Gasto	Aprobado	Ampliaciones / (Reducciones)	Presupuesto Vigente	Comprometido	Presupuesto Disponible para Comprometer	Devengado	Comprometido No Devengado	Presupuesto Sin Devenegar	Ejercido	Cuentas por Pagar	
										Pagado	Deuda
1150 Transferencias internas otorgadas a entidades f	\$7,276.04	\$0.00	\$7,276.04	\$7,276.04	\$0.00	\$7,276.04	\$0.00	\$0.00	\$7,276.04	\$7,276.04	\$0.00
1151 Transferencias internas otorgadas a entidades f	\$7,276.04	\$0.00	\$7,276.04	\$7,276.04	\$0.00	\$7,276.04	\$0.00	\$0.00	\$7,276.04	\$7,276.04	\$0.00
<b>ECONOMIAS DEL SUBSIDIO ORDINAL</b>	<b>\$8,799.58</b>	<b>\$0.00</b>	<b>\$8,799.58</b>	<b>\$8,799.58</b>	<b>\$0.00</b>	<b>\$8,799.58</b>	<b>\$0.00</b>	<b>\$0.00</b>	<b>\$8,799.58</b>	<b>\$8,799.58</b>	<b>\$0.00</b>
<b>21 CONVENIO CONACYT PROYECTO PROTOTIPO PARA AUTOMATIZACIÓN DE PI FOL. 251428 INNOVADIVME</b>											
3000 SERVICIOS GENERALES	\$0.00	\$2,000,000.00	\$2,000,000.00	\$0.00	\$2,000,000.00	\$0.00	\$0.00	\$2,000,000.00	\$0.00	\$0.00	\$0.00
3300 SERVICIOS PROFESIONALES, CIENTIFICOS,	\$0.00	\$2,000,000.00	\$2,000,000.00	\$0.00	\$2,000,000.00	\$0.00	\$0.00	\$2,000,000.00	\$0.00	\$0.00	\$0.00
3320 Servicios de diseño, arquitectura, ingeniería y ac	\$0.00	\$2,000,000.00	\$2,000,000.00	\$0.00	\$2,000,000.00	\$0.00	\$0.00	\$2,000,000.00	\$0.00	\$0.00	\$0.00
3321 Servicios de diseño, arquitectura, ingeniería y ac	\$0.00	\$2,000,000.00	\$2,000,000.00	\$0.00	\$2,000,000.00	\$0.00	\$0.00	\$2,000,000.00	\$0.00	\$0.00	\$0.00
<b>CONVENIO CONACYT PROYECTO PI</b>	<b>\$0.00</b>	<b>\$2,000,000.00</b>	<b>\$2,000,000.00</b>	<b>\$0.00</b>	<b>\$2,000,000.00</b>	<b>\$0.00</b>	<b>\$0.00</b>	<b>\$2,000,000.00</b>	<b>\$0.00</b>	<b>\$0.00</b>	<b>\$0.00</b>
<b>22 BECA ESTÍMULO ACADÉMICO</b>											
4000 TRANSFERENCIAS, ASIGNACIONES, SUBSIDIOS	\$0.00	\$18,000.00	\$18,000.00	\$18,000.00	\$0.00	\$18,000.00	\$0.00	\$0.00	\$18,000.00	\$18,000.00	\$0.00
4400 AYUDAS SOCIALES	\$0.00	\$18,000.00	\$18,000.00	\$18,000.00	\$0.00	\$18,000.00	\$0.00	\$0.00	\$18,000.00	\$18,000.00	\$0.00
4420 Becas y otras ayudas para programas de capac	\$0.00	\$18,000.00	\$18,000.00	\$18,000.00	\$0.00	\$18,000.00	\$0.00	\$0.00	\$18,000.00	\$18,000.00	\$0.00
4421 Becas y otras ayudas para programas de capac	\$0.00	\$18,000.00	\$18,000.00	\$18,000.00	\$0.00	\$18,000.00	\$0.00	\$0.00	\$18,000.00	\$18,000.00	\$0.00
<b>BECA ESTIMULO ACADÉMICO</b>	<b>\$0.00</b>	<b>\$18,000.00</b>	<b>\$18,000.00</b>	<b>\$18,000.00</b>	<b>\$0.00</b>	<b>\$18,000.00</b>	<b>\$0.00</b>	<b>\$0.00</b>	<b>\$18,000.00</b>	<b>\$18,000.00</b>	<b>\$0.00</b>
<b>Total Final</b>	<b>\$111,287,836.61</b>	<b>\$6,502,631.98</b>	<b>\$117,790,468.59</b>	<b>\$78,799,730.34</b>	<b>\$38,990,738.25</b>	<b>\$78,799,730.34</b>	<b>\$0.00</b>	<b>\$38,990,738.25</b>	<b>\$78,034,053.10</b>	<b>\$78,034,053.10</b>	<b>\$765,677.24</b>





Usr: GGUTIERREZ  
Rep: rptEstadoPresupuestoEgresos\_FF


Universidad Tecnológica de Huejotzingo  
ESTADO DE PUEBLA  
Estado del Ejercicio del Presupuesto por Fuente de Financiamiento Al 30/sep./2018

Fecha y hora de Impresión: 05/oct./2018 04:15 p. m.

Objeto del Gasto	Fuente de Financiamiento	Aprobado	Ampliaciones / (Reducciones)	Presupuesto Vigente	Comprometido	Presupuesto Disponible para Comprometer	Devengado	Comprometido No Devengado	Presupuesto Sin Devenegar	Ejercido	Pagado	Cuentas por	
												Pagar	Deuda

  
 Mtro. EDGAR JESUS SALOMON ESCORZA  
 RECTOR

  
 Mtro. ENRIQUE MARTINEZ MUNOZ  
 DIRECTOR DE ADMINISTRACIÓN Y FINANZAS

  
 LIC. MARIANO ESCOBEDO BAUTISTA  
 SUBDIRECTOR DE SERVICIOS ADMINISTRATIVOS

Universidad Tecnológica de Huejotzingo  
 ESTADO DE PUEBLA

Estado del Ejercicio del Presupuesto por Capítulo del Gasto Al 30/sep./2018

Fecha y hora de Impresión: 05/09/2018 04:24 p. m.

Objeto del Gasto	Aprobado	Ampliaciones / (Reducciones)	Presupuesto Vigente	Comprometido	Disponibilidad para Comprometer	Devengado	Comprometido No Devengado	Presupuesto Sin Devenegar	Ejercido	Pagado	Cuentas por Pagar Deuda
1000 SERVICIOS PERSONALES	\$80,386,621.24	\$6,082,290.80	\$86,468,912.04	\$57,438,021.97	\$29,030,990.07	\$57,438,021.97	\$0.00	\$29,030,990.07	\$58,877,736.12	\$58,877,736.12	\$580,285.85
1100 REMUNERACIONES AL PERSONAL DE CARÁCTER PERMANENTE	\$32,845,532.04	\$1,380,150.95	\$34,225,682.99	\$25,499,464.42	\$8,726,218.57	\$25,499,464.42	\$0.00	\$8,726,218.57	\$25,499,464.42	\$25,499,464.42	\$0.00
1130 Sueldos base al personal permanente	\$32,845,532.04	\$1,380,150.95	\$34,225,682.99	\$25,499,464.42	\$8,726,218.57	\$25,499,464.42	\$0.00	\$8,726,218.57	\$25,499,464.42	\$25,499,464.42	\$0.00
1132 Sueldo Base al Personal de Confianza	\$32,845,532.04	\$1,380,150.95	\$34,225,682.99	\$25,499,464.42	\$8,726,218.57	\$25,499,464.42	\$0.00	\$8,726,218.57	\$25,499,464.42	\$25,499,464.42	\$0.00
1200 REMUNERACION DE CARÁCTER EVENTUAL	\$20,653,875.38	\$3,053,235.47	\$23,707,110.85	\$17,040,273.38	\$6,666,837.47	\$17,040,273.38	\$0.00	\$6,666,837.47	\$17,040,273.38	\$17,040,273.38	\$0.00
1220 Sueldos base al personal eventual	\$20,653,875.38	\$3,053,235.47	\$23,707,110.85	\$17,040,273.38	\$6,666,837.47	\$17,040,273.38	\$0.00	\$6,666,837.47	\$17,040,273.38	\$17,040,273.38	\$0.00
1221 Sueldos base al personal eventual	\$20,653,875.38	\$3,053,235.47	\$23,707,110.85	\$17,040,273.38	\$6,666,837.47	\$17,040,273.38	\$0.00	\$6,666,837.47	\$17,040,273.38	\$17,040,273.38	\$0.00
1300 REMUNERACIONES ADICIONALES Y ESPECIAL	\$8,996,478.70	\$622,779.51	\$9,619,258.21	\$7,941,561.35	\$1,677,696.86	\$7,941,561.35	\$0.00	\$1,677,696.86	\$7,941,561.35	\$7,941,561.35	\$0.00
1320 Primas de vacaciones, dominical y gratificación	\$8,996,478.70	\$622,779.51	\$9,619,258.21	\$7,941,561.35	\$1,677,696.86	\$7,941,561.35	\$0.00	\$1,677,696.86	\$7,941,561.35	\$7,941,561.35	\$0.00
1321 Primas de vacaciones y Dominical	\$3,010,659.70	\$58,898.16	\$3,069,557.86	\$1,406,656.70	\$1,662,901.16	\$1,406,656.70	\$0.00	\$1,662,901.16	\$1,406,656.70	\$1,406,656.70	\$0.00
1322 Gratificación de fin de año	\$5,985,819.00	\$563,881.35	\$6,549,700.35	\$271,040.16	\$6,278,660.19	\$271,040.16	\$0.00	\$6,278,660.19	\$271,040.16	\$271,040.16	\$0.00
1400 SEGURIDAD SOCIAL	\$14,248,610.92	\$92,257.04	\$14,340,867.96	\$9,993,191.15	\$4,347,676.81	\$9,993,191.15	\$0.00	\$4,347,676.81	\$9,432,905.30	\$9,432,905.30	\$560,285.85
1410 Aportaciones de seguridad social	\$13,186,352.80	\$48,759.84	\$13,235,112.64	\$9,321,929.46	\$3,913,183.18	\$9,321,929.46	\$0.00	\$3,913,183.18	\$8,761,643.61	\$8,761,643.61	\$560,285.85
1411 Aportaciones de seguridad social	\$13,186,352.80	\$48,759.84	\$13,235,112.64	\$9,321,929.46	\$3,913,183.18	\$9,321,929.46	\$0.00	\$3,913,183.18	\$8,761,643.61	\$8,761,643.61	\$560,285.85
1430 Aportaciones al sistema para el retiro	\$1,062,258.12	\$43,497.20	\$1,105,755.32	\$671,261.69	\$434,493.63	\$671,261.69	\$0.00	\$434,493.63	\$671,261.69	\$671,261.69	\$0.00
1431 Aportaciones al sistema para el retiro	\$1,062,258.12	\$43,497.20	\$1,105,755.32	\$671,261.69	\$434,493.63	\$671,261.69	\$0.00	\$434,493.63	\$671,261.69	\$671,261.69	\$0.00
1500 OTRAS PRESTACIONES SOCIALES Y ECONÓMICAS	\$3,642,124.20	\$933,967.83	\$4,576,092.03	\$3,227,396.16	\$1,348,695.87	\$3,227,396.16	\$0.00	\$1,348,695.87	\$3,227,396.16	\$3,227,396.16	\$0.00
1530 Prestaciones y haberes de retiro	\$4,457.36	\$3,251.81	\$7,709.17	\$4,686.58	\$3,022.59	\$4,686.58	\$0.00	\$3,022.59	\$4,686.58	\$4,686.58	\$0.00
1531 Prestaciones y haberes de retiro	\$4,457.36	\$3,251.81	\$7,709.17	\$4,686.58	\$3,022.59	\$4,686.58	\$0.00	\$3,022.59	\$4,686.58	\$4,686.58	\$0.00
1540 Prestaciones contractuales	\$3,637,666.84	\$930,716.02	\$4,568,382.86	\$3,222,709.58	\$1,345,673.28	\$3,222,709.58	\$0.00	\$1,345,673.28	\$3,222,709.58	\$3,222,709.58	\$0.00
1541 Prestaciones contractuales	\$3,637,666.84	\$930,716.02	\$4,568,382.86	\$3,222,709.58	\$1,345,673.28	\$3,222,709.58	\$0.00	\$1,345,673.28	\$3,222,709.58	\$3,222,709.58	\$0.00
2000 MATERIALES Y SUMINISTROS	\$3,224,565.23	-\$177,578.05	\$3,046,987.18	\$2,374,653.17	\$672,334.01	\$2,374,653.17	\$0.00	\$672,334.01	\$2,374,653.17	\$2,374,653.17	\$0.00
2100 MATERIALES DE ADMINISTRACIÓN, EMISIÓN	\$1,754,550.95	-\$524,173.26	\$1,230,377.69	\$909,177.07	\$321,200.62	\$909,177.07	\$0.00	\$321,200.62	\$909,177.07	\$909,177.07	\$0.00
2110 Materiales, útiles y equipos menores de oficina	\$450,887.82	-\$147,672.91	\$303,214.91	\$253,822.23	\$49,392.68	\$253,822.23	\$0.00	\$49,392.68	\$253,822.23	\$253,822.23	\$0.00
2111 Materiales, útiles y equipos menores de oficina	\$450,887.82	-\$147,672.91	\$303,214.91	\$253,822.23	\$49,392.68	\$253,822.23	\$0.00	\$49,392.68	\$253,822.23	\$253,822.23	\$0.00
2120 Materiales y útiles de impresión y reproducción	\$93,779.68	-\$9,365.08	\$84,414.60	\$62,074.02	\$22,340.58	\$62,074.02	\$0.00	\$22,340.58	\$62,074.02	\$62,074.02	\$0.00
2121 Materiales y útiles de impresión y reproducción	\$93,779.68	-\$9,365.08	\$84,414.60	\$62,074.02	\$22,340.58	\$62,074.02	\$0.00	\$22,340.58	\$62,074.02	\$62,074.02	\$0.00
2140 Materiales, útiles y equipos menores de tecnología	\$344,385.78	\$66,670.71	\$411,056.49	\$266,613.30	\$143,443.19	\$266,613.30	\$0.00	\$143,443.19	\$266,613.30	\$266,613.30	\$0.00
2141 Materiales, útiles y equipos menores de tecnología	\$344,385.78	\$66,670.71	\$411,056.49	\$266,613.30	\$143,443.19	\$266,613.30	\$0.00	\$143,443.19	\$266,613.30	\$266,613.30	\$0.00
2150 Material Impreso e Información digital	\$403,021.89	-\$398,660.75	\$4,361.14	\$0.00	\$4,361.14	\$0.00	\$0.00	\$4,361.14	\$0.00	\$0.00	\$0.00
2151 Material Impreso e Información digital	\$403,021.89	-\$398,660.75	\$4,361.14	\$0.00	\$4,361.14	\$0.00	\$0.00	\$4,361.14	\$0.00	\$0.00	\$0.00
2160 Material de limpieza	\$0.00	\$95,498.53	\$95,498.53	\$39,016.50	\$56,482.03	\$39,016.50	\$0.00	\$56,482.03	\$39,016.50	\$39,016.50	\$0.00
2161 Material de limpieza	\$0.00	\$95,498.53	\$95,498.53	\$39,016.50	\$56,482.03	\$39,016.50	\$0.00	\$56,482.03	\$39,016.50	\$39,016.50	\$0.00
2170 Materiales y útiles de enseñanza	\$387,294.78	-\$121,637.36	\$265,657.42	\$265,657.42	\$0.00	\$265,657.42	\$0.00	\$0.00	\$265,657.42	\$265,657.42	\$0.00
2171 Materiales y útiles de enseñanza	\$387,294.78	-\$121,637.36	\$265,657.42	\$265,657.42	\$0.00	\$265,657.42	\$0.00	\$0.00	\$265,657.42	\$265,657.42	\$0.00



Uer: GSGUTIERREZ  
 Rep: rptEstadoPresupuestoEgresos

Universidad Tecnológica de Huejotzingo  
 ESTADO DE PUEBLA

Estado del Ejercicio del Presupuesto por Capítulo del Gasto Al 30/sep./2018

Fecha y hora de impresión: 05/oct/2018 04:24 p. m.

Objeto del Gasto	Aprobado	Ampliaciones/ (Reducciones)	Presupuesto Vigente	Comprometido	Disponible para Comprometer	Devengado	Comprometido No Devengado	Presupuesto Sin Devengar	Ejercido	Pagado	Cuentas por Pagar Deuda
2180	\$75,181.00	-\$8,006.40	\$67,174.60	\$21,993.60	\$45,181.00	\$21,993.60	\$0.00	\$45,181.00	\$21,993.60	\$21,993.60	\$0.00
2181	\$75,181.00	-\$8,006.40	\$67,174.60	\$21,993.60	\$45,181.00	\$21,993.60	\$0.00	\$45,181.00	\$21,993.60	\$21,993.60	\$0.00
2200	\$146,600.00	-\$8,463.31	\$138,136.69	\$109,666.67	\$28,480.02	\$109,666.67	\$0.00	\$28,480.02	\$109,666.67	\$109,666.67	\$0.00
2210	\$127,000.00	-\$23,049.54	\$103,950.46	\$84,505.92	\$19,444.54	\$84,505.92	\$0.00	\$19,444.54	\$84,505.92	\$84,505.92	\$0.00
2211	\$127,000.00	-\$23,049.54	\$103,950.46	\$84,505.92	\$19,444.54	\$84,505.92	\$0.00	\$19,444.54	\$84,505.92	\$84,505.92	\$0.00
2220	\$9,600.00	-\$1,893.43	\$7,706.57	\$3,143.00	\$4,563.57	\$3,143.00	\$0.00	\$4,563.57	\$3,143.00	\$3,143.00	\$0.00
2221	\$9,600.00	-\$1,893.43	\$7,706.57	\$3,143.00	\$4,563.57	\$3,143.00	\$0.00	\$4,563.57	\$3,143.00	\$3,143.00	\$0.00
2230	\$10,000.00	\$16,489.66	\$26,489.66	\$22,017.75	\$4,471.91	\$22,017.75	\$0.00	\$4,471.91	\$22,017.75	\$22,017.75	\$0.00
2231	\$10,000.00	\$16,489.66	\$26,489.66	\$22,017.75	\$4,471.91	\$22,017.75	\$0.00	\$4,471.91	\$22,017.75	\$22,017.75	\$0.00
2400	\$97,841.00	\$118,720.15	\$216,561.15	\$184,572.47	\$31,988.68	\$184,572.47	\$0.00	\$31,988.68	\$184,572.47	\$184,572.47	\$0.00
2410	\$0.00	\$13,303.28	\$13,303.28	\$13,303.28	\$0.00	\$13,303.28	\$0.00	\$0.00	\$13,303.28	\$13,303.28	\$0.00
2411	\$0.00	\$13,303.28	\$13,303.28	\$13,303.28	\$0.00	\$13,303.28	\$0.00	\$0.00	\$13,303.28	\$13,303.28	\$0.00
2420	\$0.00	\$7,435.00	\$7,435.00	\$7,435.00	\$0.00	\$7,435.00	\$0.00	\$0.00	\$7,435.00	\$7,435.00	\$0.00
2421	\$0.00	\$7,435.00	\$7,435.00	\$7,435.00	\$0.00	\$7,435.00	\$0.00	\$0.00	\$7,435.00	\$7,435.00	\$0.00
2430	\$1,500.00	\$600.00	\$2,100.00	\$617.70	\$1,482.30	\$617.70	\$0.00	\$1,482.30	\$617.70	\$617.70	\$0.00
2431	\$1,500.00	\$600.00	\$2,100.00	\$617.70	\$1,482.30	\$617.70	\$0.00	\$1,482.30	\$617.70	\$617.70	\$0.00
2440	\$0.00	\$2,988.48	\$2,988.48	\$2,903.48	\$85.00	\$2,903.48	\$0.00	\$85.00	\$2,903.48	\$2,903.48	\$0.00
2441	\$0.00	\$2,988.48	\$2,988.48	\$2,903.48	\$85.00	\$2,903.48	\$0.00	\$85.00	\$2,903.48	\$2,903.48	\$0.00
2450	\$600.00	\$2,163.48	\$2,763.48	\$2,729.48	\$34.00	\$2,729.48	\$0.00	\$34.00	\$2,729.48	\$2,729.48	\$0.00
2451	\$600.00	\$2,163.48	\$2,763.48	\$2,729.48	\$34.00	\$2,729.48	\$0.00	\$34.00	\$2,729.48	\$2,729.48	\$0.00
2460	\$81,491.00	\$48,346.43	\$129,837.43	\$129,837.43	\$0.00	\$129,837.43	\$0.00	\$0.00	\$129,837.43	\$129,837.43	\$0.00
2461	\$81,491.00	\$48,346.43	\$129,837.43	\$129,837.43	\$0.00	\$129,837.43	\$0.00	\$0.00	\$129,837.43	\$129,837.43	\$0.00
2470	\$4,800.00	\$15,665.76	\$20,465.76	\$12,573.93	\$7,891.83	\$12,573.93	\$0.00	\$7,891.83	\$12,573.93	\$12,573.93	\$0.00
2471	\$4,800.00	\$15,665.76	\$20,465.76	\$12,573.93	\$7,891.83	\$12,573.93	\$0.00	\$7,891.83	\$12,573.93	\$12,573.93	\$0.00
2480	\$8,000.00	-\$8,000.00	\$0.00	\$0.00	\$0.00	\$0.00	\$0.00	\$0.00	\$0.00	\$0.00	\$0.00
2481	\$8,000.00	-\$8,000.00	\$0.00	\$0.00	\$0.00	\$0.00	\$0.00	\$0.00	\$0.00	\$0.00	\$0.00
2490	\$1,450.00	\$36,217.72	\$37,667.72	\$15,172.17	\$22,495.55	\$15,172.17	\$0.00	\$22,495.55	\$15,172.17	\$15,172.17	\$0.00
2491	\$1,450.00	\$36,217.72	\$37,667.72	\$15,172.17	\$22,495.55	\$15,172.17	\$0.00	\$22,495.55	\$15,172.17	\$15,172.17	\$0.00
2500	\$53,110.30	\$52,320.06	\$105,430.36	\$53,304.21	\$52,126.15	\$53,304.21	\$0.00	\$52,126.15	\$53,304.21	\$53,304.21	\$0.00
2510	\$0.00	\$52,303.72	\$52,303.72	\$17,303.72	\$35,000.00	\$17,303.72	\$0.00	\$35,000.00	\$17,303.72	\$17,303.72	\$0.00
2511	\$0.00	\$52,303.72	\$52,303.72	\$17,303.72	\$35,000.00	\$17,303.72	\$0.00	\$35,000.00	\$17,303.72	\$17,303.72	\$0.00
2530	\$35,482.52	-\$3,846.31	\$31,636.21	\$24,025.24	\$7,610.97	\$24,025.24	\$0.00	\$7,610.97	\$24,025.24	\$24,025.24	\$0.00
2531	\$35,482.52	-\$3,846.31	\$31,636.21	\$24,025.24	\$7,610.97	\$24,025.24	\$0.00	\$7,610.97	\$24,025.24	\$24,025.24	\$0.00
2540	\$15,000.00	-\$5,200.31	\$9,799.69	\$2,684.51	\$7,115.18	\$2,684.51	\$0.00	\$7,115.18	\$2,684.51	\$2,684.51	\$0.00
2541	\$15,000.00	-\$5,200.31	\$9,799.69	\$2,684.51	\$7,115.18	\$2,684.51	\$0.00	\$7,115.18	\$2,684.51	\$2,684.51	\$0.00

Universidad Tecnológica de Huejotzingo  
ESTADO DE PUEBLA

Estado del Ejercicio del Presupuesto por Capítulo del Gasto Al 30/sep./2018

Fecha y hora de impresión: 05/09/2018 04:24 p. m.

Objeto del Gasto	Aprobado	Ampliaciones / (Reducciones)	Presupuesto Vigente	Comprometido	Disponible para Comprometer	Devengado	Comprometido No Devengado	Presupuesto Sin Devengar	Ejercido	Pagado	Cuentas por Pagar Deuda
2550 Materiales, accesorios y suministros de laboratorio	\$900.00	-\$900.00	\$0.00	\$0.00	\$0.00	\$0.00	\$0.00	\$0.00	\$0.00	\$0.00	\$0.00
2551 Materiales, accesorios y suministros de laboratorio	\$900.00	-\$900.00	\$0.00	\$0.00	\$0.00	\$0.00	\$0.00	\$0.00	\$0.00	\$0.00	\$0.00
2560 Fibras sintéticas, hules, plásticos y derivados	\$1,183.78	\$8,776.95	\$9,960.73	\$7,560.73	\$2,400.00	\$7,560.73	\$0.00	\$2,400.00	\$7,560.73	\$7,560.73	\$0.00
2561 Fibras sintéticas, hules, plásticos y derivados	\$1,183.78	\$8,776.95	\$9,960.73	\$7,560.73	\$2,400.00	\$7,560.73	\$0.00	\$2,400.00	\$7,560.73	\$7,560.73	\$0.00
2590 Otros productos químicos	\$544.00	\$1,186.01	\$1,730.01	\$1,730.01	\$0.00	\$1,730.01	\$0.00	\$0.00	\$1,730.01	\$1,730.01	\$0.00
2591 Otros productos químicos	\$544.00	\$1,186.01	\$1,730.01	\$1,730.01	\$0.00	\$1,730.01	\$0.00	\$0.00	\$1,730.01	\$1,730.01	\$0.00
2600 COMBUSTIBLES, LUBRICANTES Y ADITIVOS	\$657,767.01	-\$47,429.44	\$610,337.57	\$548,813.93	\$61,523.64	\$548,813.93	\$0.00	\$61,523.64	\$548,813.93	\$548,813.93	\$0.00
2610 Combustibles, lubricantes y aditivos	\$657,767.01	-\$47,429.44	\$610,337.57	\$548,813.93	\$61,523.64	\$548,813.93	\$0.00	\$61,523.64	\$548,813.93	\$548,813.93	\$0.00
2611 Combustibles	\$642,727.01	-\$39,780.00	\$602,947.01	\$545,293.69	\$57,653.32	\$545,293.69	\$0.00	\$57,653.32	\$545,293.69	\$545,293.69	\$0.00
2612 Lubricantes y Aditivos	\$15,040.00	-\$7,649.44	\$7,390.56	\$3,520.24	\$3,870.32	\$3,520.24	\$0.00	\$3,870.32	\$3,520.24	\$3,520.24	\$0.00
2700 VESTUARIO, BLANCOS, PRENDAS DE PROTE	\$123,874.00	-\$13,976.27	\$109,897.73	\$49,813.72	\$60,084.01	\$49,813.72	\$0.00	\$60,084.01	\$49,813.72	\$49,813.72	\$0.00
2710 Vestuario y uniformes	\$40,000.00	\$10,635.02	\$50,635.02	\$18,829.02	\$31,806.00	\$18,829.02	\$0.00	\$31,806.00	\$18,829.02	\$18,829.02	\$0.00
2711 Vestuario y uniformes	\$40,000.00	\$10,635.02	\$50,635.02	\$18,829.02	\$31,806.00	\$18,829.02	\$0.00	\$31,806.00	\$18,829.02	\$18,829.02	\$0.00
2720 Prendas de seguridad y protección personal	\$5,125.00	-\$5,125.00	\$0.00	\$0.00	\$0.00	\$0.00	\$0.00	\$0.00	\$0.00	\$0.00	\$0.00
2721 Prendas de seguridad y protección personal	\$5,125.00	-\$5,125.00	\$0.00	\$0.00	\$0.00	\$0.00	\$0.00	\$0.00	\$0.00	\$0.00	\$0.00
2730 Artículos deportivos	\$70,000.00	-\$10,737.29	\$59,262.71	\$30,984.70	\$28,278.01	\$30,984.70	\$0.00	\$28,278.01	\$30,984.70	\$30,984.70	\$0.00
2731 Artículos deportivos	\$70,000.00	-\$10,737.29	\$59,262.71	\$30,984.70	\$28,278.01	\$30,984.70	\$0.00	\$28,278.01	\$30,984.70	\$30,984.70	\$0.00
2740 Productos textiles	\$3,449.00	-\$3,449.00	\$0.00	\$0.00	\$0.00	\$0.00	\$0.00	\$0.00	\$0.00	\$0.00	\$0.00
2741 Productos textiles	\$3,449.00	-\$3,449.00	\$0.00	\$0.00	\$0.00	\$0.00	\$0.00	\$0.00	\$0.00	\$0.00	\$0.00
2750 Blancos y otros productos textiles, excepto pre	\$5,300.00	-\$5,300.00	\$0.00	\$0.00	\$0.00	\$0.00	\$0.00	\$0.00	\$0.00	\$0.00	\$0.00
2751 Blancos y otros productos textiles, excepto pre	\$5,300.00	-\$5,300.00	\$0.00	\$0.00	\$0.00	\$0.00	\$0.00	\$0.00	\$0.00	\$0.00	\$0.00
2900 HERRAMIENTAS, REFACCIONES Y ACCESOR	\$390,821.97	\$245,414.02	\$636,235.99	\$519,305.10	\$116,930.89	\$519,305.10	\$0.00	\$116,930.89	\$519,305.10	\$519,305.10	\$0.00
2910 Herramientas menores	\$20,000.00	-\$2,421.81	\$17,578.19	\$14,962.21	\$2,615.98	\$14,962.21	\$0.00	\$2,615.98	\$14,962.21	\$14,962.21	\$0.00
2911 Herramientas menores	\$20,000.00	-\$2,421.81	\$17,578.19	\$14,962.21	\$2,615.98	\$14,962.21	\$0.00	\$2,615.98	\$14,962.21	\$14,962.21	\$0.00
2920 Refacciones y accesorios menores de edificios	\$350.00	\$12,882.27	\$13,232.27	\$9,232.27	\$4,000.00	\$9,232.27	\$0.00	\$4,000.00	\$9,232.27	\$9,232.27	\$0.00
2921 Refacciones y accesorios menores de edificios	\$350.00	\$12,882.27	\$13,232.27	\$9,232.27	\$4,000.00	\$9,232.27	\$0.00	\$4,000.00	\$9,232.27	\$9,232.27	\$0.00
2930 Refacciones y accesorios menores de mobiliari	\$1,750.00	\$4,316.84	\$6,066.84	\$3,833.61	\$2,233.23	\$3,833.61	\$0.00	\$2,233.23	\$3,833.61	\$3,833.61	\$0.00
2931 Refacciones y accesorios menores de mobiliari	\$1,750.00	\$4,316.84	\$6,066.84	\$3,833.61	\$2,233.23	\$3,833.61	\$0.00	\$2,233.23	\$3,833.61	\$3,833.61	\$0.00
2940 Refacciones y accesorios menores de equipo de	\$313,799.97	\$141,812.42	\$455,612.39	\$388,927.39	\$66,685.00	\$388,927.39	\$0.00	\$66,685.00	\$388,927.39	\$388,927.39	\$0.00
2941 Refacciones y accesorios menores de equipo de	\$313,799.97	\$141,812.42	\$455,612.39	\$388,927.39	\$66,685.00	\$388,927.39	\$0.00	\$66,685.00	\$388,927.39	\$388,927.39	\$0.00
2950 Refacciones y accesorios menores de equipo e	\$1,000.00	-\$1,000.00	\$0.00	\$0.00	\$0.00	\$0.00	\$0.00	\$0.00	\$0.00	\$0.00	\$0.00
2951 Refacciones y accesorios menores de equipo e	\$1,000.00	-\$1,000.00	\$0.00	\$0.00	\$0.00	\$0.00	\$0.00	\$0.00	\$0.00	\$0.00	\$0.00
2960 Refacciones y accesorios menores de equipo de	\$36,000.00	\$62,992.09	\$98,992.09	\$90,163.34	\$8,828.75	\$90,163.34	\$0.00	\$8,828.75	\$90,163.34	\$90,163.34	\$0.00
2961 Refacciones y accesorios menores de equipo de	\$36,000.00	\$62,992.09	\$98,992.09	\$90,163.34	\$8,828.75	\$90,163.34	\$0.00	\$8,828.75	\$90,163.34	\$90,163.34	\$0.00
2990 Refacciones y accesorios menores otros bienes	\$17,922.00	\$25,832.21	\$44,754.21	\$12,186.28	\$32,567.93	\$12,186.28	\$0.00	\$32,567.93	\$12,186.28	\$12,186.28	\$0.00

**Universidad Tecnológica de Huejotzingo**  
**ESTADO DE PUEBLA**  
**Estado del Ejercicio del Presupuesto por Capítulo del Gasto Al 30/sep./2018**

Fecha y hora de Impresión | 05/sep./2018 | 04:24 p. m.

Objeto del Gasto	Aprobado	Ampliaciones / Reducciones	Presupuesto Vigente	Comprometido	Presupuesto Disponible para Comprometer	Devengado	Comprometido No Devengado	Presupuesto Sin Devengar	Ejercicio	Pagado	Cuentas por Pagar Deuda
2991 Refacciones y accesorios menores otros bienes	\$17,922.00	\$26,832.21	\$44,754.21	\$12,186.28	\$32,567.93	\$12,186.28	\$0.00	\$32,567.93	\$12,186.28	\$12,186.28	\$0.00
3000 SERVICIOS BÁSICOS	\$22,330,558.18	-\$364,541.31	\$21,966,016.87	\$12,997,644.57	\$8,968,372.30	\$12,997,644.57	\$0.00	\$8,968,372.30	\$12,792,253.18	\$12,792,253.18	\$205,391.39
3100 Energía eléctrica	\$2,289,584.00	-\$257,131.14	\$2,032,452.86	\$1,245,311.32	\$787,141.54	\$1,245,311.32	\$0.00	\$787,141.54	\$1,245,311.32	\$1,245,311.32	\$0.00
3110 Energía eléctrica	\$1,064,280.00	-\$137,349.79	\$926,930.21	\$659,574.00	\$267,356.21	\$659,574.00	\$0.00	\$267,356.21	\$659,574.00	\$659,574.00	\$0.00
3120 Gas	\$20,000.00	\$0.00	\$20,000.00	\$13,997.24	\$6,002.76	\$13,997.24	\$0.00	\$6,002.76	\$13,997.24	\$13,997.24	\$0.00
3121 Gas	\$20,000.00	\$0.00	\$20,000.00	\$13,997.24	\$6,002.76	\$13,997.24	\$0.00	\$6,002.76	\$13,997.24	\$13,997.24	\$0.00
3140 Telefonía tradicional	\$171,360.00	-\$51,360.00	\$120,000.00	\$91,928.57	\$28,071.43	\$91,928.57	\$0.00	\$28,071.43	\$91,928.57	\$91,928.57	\$0.00
3141 Telefonía tradicional	\$171,360.00	-\$51,360.00	\$120,000.00	\$91,928.57	\$28,071.43	\$91,928.57	\$0.00	\$28,071.43	\$91,928.57	\$91,928.57	\$0.00
3150 Telefonía celular	\$12,000.00	-\$11,176.00	\$824.00	\$824.00	\$0.00	\$824.00	\$0.00	\$0.00	\$824.00	\$824.00	\$0.00
3151 Telefonía celular	\$12,000.00	-\$11,176.00	\$824.00	\$824.00	\$0.00	\$824.00	\$0.00	\$0.00	\$824.00	\$824.00	\$0.00
3170 Servicios de acceso de Internet, redes y procesos	\$1,006,944.00	-\$47,952.00	\$958,992.00	\$476,000.00	\$482,992.00	\$476,000.00	\$0.00	\$482,992.00	\$476,000.00	\$476,000.00	\$0.00
3171 Servicios de acceso de Internet, redes y procesos	\$1,006,944.00	-\$47,952.00	\$958,992.00	\$476,000.00	\$482,992.00	\$476,000.00	\$0.00	\$482,992.00	\$476,000.00	\$476,000.00	\$0.00
3180 Servicios postales y telegráficos	\$15,000.00	-\$9,293.35	\$5,706.65	\$2,987.51	\$2,719.14	\$2,987.51	\$0.00	\$2,719.14	\$2,987.51	\$2,987.51	\$0.00
3181 Servicios postales y telegráficos	\$15,000.00	-\$9,293.35	\$5,706.65	\$2,987.51	\$2,719.14	\$2,987.51	\$0.00	\$2,719.14	\$2,987.51	\$2,987.51	\$0.00
3200 SERVICIOS DE ARRENDAMIENTO	\$1,805,975.60	-\$828,792.94	\$977,182.66	\$626,767.54	\$350,415.12	\$626,767.54	\$0.00	\$350,415.12	\$592,315.54	\$592,315.54	\$34,452.00
3220 Arrendamiento de edificios	\$0.00	\$7,192.00	\$7,192.00	\$7,192.00	\$0.00	\$7,192.00	\$0.00	\$0.00	\$7,192.00	\$7,192.00	\$0.00
3230 Arrendamiento de mobiliario y equipo de administración	\$434,095.20	-\$20,671.20	\$413,424.00	\$241,164.00	\$172,260.00	\$241,164.00	\$0.00	\$172,260.00	\$206,712.00	\$206,712.00	\$34,452.00
3231 Arrendamiento de mobiliario y equipo de administración	\$434,095.20	-\$20,671.20	\$413,424.00	\$241,164.00	\$172,260.00	\$241,164.00	\$0.00	\$172,260.00	\$206,712.00	\$206,712.00	\$34,452.00
3250 Arrendamiento de equipo de transporte	\$25,000.00	-\$4,950.00	\$20,050.00	\$20,050.00	\$0.00	\$20,050.00	\$0.00	\$0.00	\$20,050.00	\$20,050.00	\$0.00
3251 Arrendamiento de equipo de transporte	\$25,000.00	-\$4,950.00	\$20,050.00	\$20,050.00	\$0.00	\$20,050.00	\$0.00	\$0.00	\$20,050.00	\$20,050.00	\$0.00
3260 Arrendamiento de maquinaria, otros equipos y herramientas	\$16,704.00	-\$16,704.00	\$0.00	\$0.00	\$0.00	\$0.00	\$0.00	\$0.00	\$0.00	\$0.00	\$0.00
3261 Arrendamiento de maquinaria, otros equipos y herramientas	\$16,704.00	-\$16,704.00	\$0.00	\$0.00	\$0.00	\$0.00	\$0.00	\$0.00	\$0.00	\$0.00	\$0.00
3270 Arrendamiento de activos intangibles	\$1,204,000.00	-\$879,700.37	\$324,299.63	\$257,300.02	\$66,999.61	\$257,300.02	\$0.00	\$66,999.61	\$257,300.02	\$257,300.02	\$0.00
3271 Arrendamiento de activos intangibles	\$1,204,000.00	-\$879,700.37	\$324,299.63	\$257,300.02	\$66,999.61	\$257,300.02	\$0.00	\$66,999.61	\$257,300.02	\$257,300.02	\$0.00
3290 Otros arrendamientos	\$126,176.40	\$86,040.63	\$212,217.03	\$101,061.52	\$111,155.51	\$101,061.52	\$0.00	\$111,155.51	\$101,061.52	\$101,061.52	\$0.00
3291 Otros arrendamientos	\$126,176.40	\$86,040.63	\$212,217.03	\$101,061.52	\$111,155.51	\$101,061.52	\$0.00	\$111,155.51	\$101,061.52	\$101,061.52	\$0.00
3300 SERVICIOS PROFESIONALES, CIENTÍFICOS, Y	\$4,282,546.16	\$1,480,213.84	\$5,762,760.00	\$2,608,614.64	\$3,154,145.36	\$2,608,614.64	\$0.00	\$3,154,145.36	\$2,600,870.25	\$2,600,870.25	\$7,744.39
3310 Servicios legales, de contabilidad, auditoría y relacionados	\$501,198.62	-\$40,550.32	\$460,648.30	\$314,841.85	\$145,806.45	\$314,841.85	\$0.00	\$145,806.45	\$314,841.85	\$314,841.85	\$0.00
3311 Servicios legales, de contabilidad, auditoría y relacionados	\$501,198.62	-\$40,550.32	\$460,648.30	\$314,841.85	\$145,806.45	\$314,841.85	\$0.00	\$145,806.45	\$314,841.85	\$314,841.85	\$0.00
3320 Servicios de diseño, arquitectura, ingeniería y otros	\$0.00	\$2,082,360.00	\$2,082,360.00	\$82,360.00	\$2,000,000.00	\$82,360.00	\$0.00	\$2,000,000.00	\$82,360.00	\$82,360.00	\$0.00
3321 Servicios de diseño, arquitectura, ingeniería y otros	\$0.00	\$2,082,360.00	\$2,082,360.00	\$82,360.00	\$2,000,000.00	\$82,360.00	\$0.00	\$2,000,000.00	\$82,360.00	\$82,360.00	\$0.00
3330 Servicios de consultoría administrativa, procesos	\$15,000.00	-\$15,000.00	\$0.00	\$0.00	\$0.00	\$0.00	\$0.00	\$0.00	\$0.00	\$0.00	\$0.00
3331 Servicios de consultoría administrativa, procesos	\$15,000.00	-\$15,000.00	\$0.00	\$0.00	\$0.00	\$0.00	\$0.00	\$0.00	\$0.00	\$0.00	\$0.00



Universidad Tecnológica de Huejotzingo  
ESTADO DE PUEBLA  
Estado del Ejercicio del Presupuesto por Capítulo del Gasto Al 30/sep./2018

Fecha y hora de Impresión  
05/09/2018 04:24 p. m.

Objeto del Gasto	Aprobado	Ampliaciones / (Reducciones)	Presupuesto Vigente	Comprometido	Disponible para Comprometer	Devengado	Comprometido No Devengado	Presupuesto Sin Devengar	Ejercicio	Pagado	Cuentas por Pagar Deuda
3340 Servicios de capacitación	\$816,230.00	-\$257,501.60	\$558,728.40	\$537,432.70	\$21,295.70	\$537,432.70	\$0.00	\$21,295.70	\$537,432.70	\$537,432.70	\$0.00
3341 Servicios de capacitación	\$816,230.00	-\$257,501.60	\$558,728.40	\$537,432.70	\$21,295.70	\$537,432.70	\$0.00	\$21,295.70	\$537,432.70	\$537,432.70	\$0.00
3360 Servicios de apoyo administrativo, fotocopiado e	\$779,517.54	-\$70,236.24	\$709,281.30	\$629,088.09	\$80,193.21	\$629,088.09	\$0.00	\$80,193.21	\$621,343.70	\$621,343.70	\$7,744.39
3361 Servicios de apoyo administrativo, fotocopiado e	\$779,517.54	-\$70,236.24	\$709,281.30	\$629,088.09	\$80,193.21	\$629,088.09	\$0.00	\$80,193.21	\$621,343.70	\$621,343.70	\$7,744.39
3380 Servicios de vigilancia	\$1,736,400.00	-\$225,642.00	\$1,510,758.00	\$829,756.00	\$681,002.00	\$829,756.00	\$0.00	\$681,002.00	\$829,756.00	\$829,756.00	\$0.00
3381 Servicios de vigilancia	\$1,736,400.00	-\$225,642.00	\$1,510,758.00	\$829,756.00	\$681,002.00	\$829,756.00	\$0.00	\$681,002.00	\$829,756.00	\$829,756.00	\$0.00
3390 Servicios profesionales, científicos y técnicos inf	\$434,200.00	\$6,784.00	\$440,984.00	\$215,136.00	\$225,848.00	\$215,136.00	\$0.00	\$225,848.00	\$215,136.00	\$215,136.00	\$0.00
3391 Servicios profesionales, científicos y técnicos inf	\$434,200.00	\$6,784.00	\$440,984.00	\$215,136.00	\$225,848.00	\$215,136.00	\$0.00	\$225,848.00	\$215,136.00	\$215,136.00	\$0.00
3400 SERVICIOS FINANCIEROS, BANCARIOS Y COI	\$272,609.29	\$68,156.93	\$340,766.22	\$177,556.09	\$163,210.13	\$177,556.09	\$0.00	\$163,210.13	\$177,556.09	\$177,556.09	\$0.00
3410 Servicios financieros y bancarios	\$29,863.33	\$7,711.66	\$37,575.49	\$29,865.36	\$7,710.13	\$29,865.36	\$0.00	\$7,710.13	\$29,865.36	\$29,865.36	\$0.00
3411 Servicios financieros y bancarios	\$29,863.33	\$7,711.66	\$37,575.49	\$29,865.36	\$7,710.13	\$29,865.36	\$0.00	\$7,710.13	\$29,865.36	\$29,865.36	\$0.00
3450 Seguro de bienes patrimoniales	\$236,745.46	\$48,813.27	\$285,558.73	\$130,058.73	\$155,500.00	\$130,058.73	\$0.00	\$155,500.00	\$130,058.73	\$130,058.73	\$0.00
3451 Seguro de bienes patrimoniales	\$236,745.46	\$48,813.27	\$285,558.73	\$130,058.73	\$155,500.00	\$130,058.73	\$0.00	\$155,500.00	\$130,058.73	\$130,058.73	\$0.00
3470 Fletes y maniobras	\$6,000.00	\$11,632.00	\$17,632.00	\$17,632.00	\$0.00	\$17,632.00	\$0.00	\$0.00	\$17,632.00	\$17,632.00	\$0.00
3471 Fletes y maniobras	\$6,000.00	\$11,632.00	\$17,632.00	\$17,632.00	\$0.00	\$17,632.00	\$0.00	\$0.00	\$17,632.00	\$17,632.00	\$0.00
3500 SERVICIOS DE INSTALACIÓN, REPARACIÓN,	\$2,955,109.31	\$1,358,032.95	\$4,313,142.26	\$3,391,582.51	\$921,559.75	\$3,391,582.51	\$0.00	\$921,559.75	\$3,391,582.51	\$3,391,582.51	\$0.00
3510 Conservación y mantenimiento menor de inmue	\$90,299.00	\$139,200.00	\$229,499.00	\$229,499.00	\$0.00	\$229,499.00	\$0.00	\$0.00	\$229,499.00	\$229,499.00	\$0.00
3511 Conservación y mantenimiento menor de inmue	\$90,299.00	\$139,200.00	\$229,499.00	\$229,499.00	\$0.00	\$229,499.00	\$0.00	\$0.00	\$229,499.00	\$229,499.00	\$0.00
3520 Instalación, reparación y mantenimiento de mot	\$300.00	\$57,701.16	\$58,001.16	\$58,001.16	\$0.00	\$58,001.16	\$0.00	\$0.00	\$58,001.16	\$58,001.16	\$0.00
3521 Instalación, reparación y mantenimiento de mot	\$300.00	\$57,701.16	\$58,001.16	\$58,001.16	\$0.00	\$58,001.16	\$0.00	\$0.00	\$58,001.16	\$58,001.16	\$0.00
3530 Instalación, reparación y mantenimiento de equi	\$0.00	\$1,275,811.21	\$1,275,811.21	\$1,162,791.21	\$113,020.00	\$1,162,791.21	\$0.00	\$113,020.00	\$1,162,791.21	\$1,162,791.21	\$0.00
3531 Instalación, reparación y mantenimiento de equi	\$0.00	\$1,275,811.21	\$1,275,811.21	\$1,162,791.21	\$113,020.00	\$1,162,791.21	\$0.00	\$113,020.00	\$1,162,791.21	\$1,162,791.21	\$0.00
3540 Instalación, reparación y mantenimiento de equi	\$1,500.00	\$0.00	\$1,500.00	\$0.00	\$1,500.00	\$0.00	\$0.00	\$1,500.00	\$0.00	\$0.00	\$0.00
3541 Instalación, reparación y mantenimiento de equi	\$1,500.00	\$0.00	\$1,500.00	\$0.00	\$1,500.00	\$0.00	\$0.00	\$1,500.00	\$0.00	\$0.00	\$0.00
3550 Reparación y mantenimiento de equipo de trans	\$168,000.00	-\$3,486.63	\$164,513.37	\$164,513.37	\$0.00	\$164,513.37	\$0.00	\$0.00	\$164,513.37	\$164,513.37	\$0.00
3551 Reparación y mantenimiento de equipo de trans	\$168,000.00	-\$3,486.63	\$164,513.37	\$164,513.37	\$0.00	\$164,513.37	\$0.00	\$0.00	\$164,513.37	\$164,513.37	\$0.00
3570 Instalación, reparación y mantenimiento de maq	\$90,000.00	-\$41,953.60	\$48,046.40	\$9,860.00	\$38,186.40	\$9,860.00	\$0.00	\$38,186.40	\$9,860.00	\$9,860.00	\$0.00
3571 Instalación, reparación y mantenimiento de maq	\$90,000.00	-\$41,953.60	\$48,046.40	\$9,860.00	\$38,186.40	\$9,860.00	\$0.00	\$38,186.40	\$9,860.00	\$9,860.00	\$0.00
3580 Servicios de limpieza y manejo de desechos	\$1,636,270.47	-\$22,940.15	\$1,613,330.32	\$1,075,115.47	\$538,214.85	\$1,075,115.47	\$0.00	\$538,214.85	\$1,075,115.47	\$1,075,115.47	\$0.00
3581 Servicios de limpieza y manejo de desechos	\$1,636,270.47	-\$22,940.15	\$1,613,330.32	\$1,075,115.47	\$538,214.85	\$1,075,115.47	\$0.00	\$538,214.85	\$1,075,115.47	\$1,075,115.47	\$0.00
3590 Servicios de jardinería y fumigación	\$968,739.84	-\$46,299.04	\$922,440.80	\$691,802.30	\$230,638.50	\$691,802.30	\$0.00	\$230,638.50	\$691,802.30	\$691,802.30	\$0.00
3591 Servicios de jardinería y fumigación	\$968,739.84	-\$46,299.04	\$922,440.80	\$691,802.30	\$230,638.50	\$691,802.30	\$0.00	\$230,638.50	\$691,802.30	\$691,802.30	\$0.00
3600 SERVICIOS DE COMUNICACIÓN SOCIAL Y PU	\$755,058.38	-\$503,561.22	\$251,497.16	\$219,990.76	\$31,506.40	\$219,990.76	\$0.00	\$31,506.40	\$219,990.76	\$219,990.76	\$0.00
3620 Difusión por radio, televisión y otros medios de	\$755,058.38	-\$503,561.22	\$251,497.16	\$219,990.76	\$31,506.40	\$219,990.76	\$0.00	\$31,506.40	\$219,990.76	\$219,990.76	\$0.00
3621 Difusión por radio, televisión y otros medios de	\$755,058.38	-\$503,561.22	\$251,497.16	\$219,990.76	\$31,506.40	\$219,990.76	\$0.00	\$31,506.40	\$219,990.76	\$219,990.76	\$0.00



Universidad Tecnológica de Huejotzingo  
ESTADO DE PUEBLA  
Estado del Ejercicio del Presupuesto por Capítulo del Gasto Al 30/sep./2018

Objeto del Gasto	Aprobado	Ampliaciones / Reducciones	Presupuesto Vigente	Comprometido	Presupuesto Disponible para Comprometer	Devengado	Comprometido No Devengado	Presupuesto Sin Devengar	Ejercicio	Pagado	Cuentas por Pagar Deuda
3700 SERVICIOS DE TRASLADO Y VIÁTICOS	\$603,403.02	-\$217,368.35	\$386,034.67	\$280,528.47	\$105,506.20	\$280,528.47	\$0.00	\$105,506.20	\$280,528.47	\$280,528.47	\$0.00
3710 Pasajes aéreos	\$100,000.00	-\$69,653.35	\$30,346.65	\$27,038.65	\$3,308.00	\$27,038.65	\$0.00	\$3,308.00	\$27,038.65	\$27,038.65	\$0.00
3711 Pasajes Aéreos Nacionales	\$60,000.00	-\$38,726.77	\$21,273.23	\$17,965.23	\$3,308.00	\$17,965.23	\$0.00	\$3,308.00	\$17,965.23	\$17,965.23	\$0.00
3712 Pasajes Aéreos Internacionales	\$40,000.00	-\$30,926.58	\$9,073.42	\$9,073.42	\$0.00	\$9,073.42	\$0.00	\$9,073.42	\$9,073.42	\$9,073.42	\$0.00
3720 Pasajes terrestres	\$82,456.00	-\$31,332.00	\$51,124.00	\$27,486.70	\$23,637.30	\$27,486.70	\$0.00	\$23,637.30	\$27,486.70	\$27,486.70	\$0.00
3721 Pasajes terrestres Nacionales	\$82,456.00	-\$31,332.00	\$51,124.00	\$27,486.70	\$23,637.30	\$27,486.70	\$0.00	\$23,637.30	\$27,486.70	\$27,486.70	\$0.00
3750 Viáticos en el país	\$325,947.02	-\$38,083.00	\$287,864.02	\$210,547.12	\$77,316.90	\$210,547.12	\$0.00	\$77,316.90	\$210,547.12	\$210,547.12	\$0.00
3751 Viáticos en el país	\$325,947.02	-\$38,083.00	\$287,864.02	\$210,547.12	\$77,316.90	\$210,547.12	\$0.00	\$77,316.90	\$210,547.12	\$210,547.12	\$0.00
3760 Viáticos en el extranjero	\$70,000.00	-\$70,000.00	\$0.00	\$0.00	\$0.00	\$0.00	\$0.00	\$0.00	\$0.00	\$0.00	\$0.00
3761 Viáticos en el extranjero	\$70,000.00	-\$70,000.00	\$0.00	\$0.00	\$0.00	\$0.00	\$0.00	\$0.00	\$0.00	\$0.00	\$0.00
3790 Otros servicios de traslado y hospedaje	\$25,000.00	-\$8,300.00	\$16,700.00	\$15,456.00	\$1,244.00	\$15,456.00	\$0.00	\$1,244.00	\$15,456.00	\$15,456.00	\$0.00
3791 Otros servicios de traslado y hospedaje	\$25,000.00	-\$8,300.00	\$16,700.00	\$15,456.00	\$1,244.00	\$15,456.00	\$0.00	\$1,244.00	\$15,456.00	\$15,456.00	\$0.00
3800 SERVICIOS OFICIALES	\$1,163,120.00	-\$627,042.63	\$536,077.37	\$333,630.33	\$202,447.04	\$333,630.33	\$0.00	\$202,447.04	\$333,630.33	\$333,630.33	\$0.00
3810 Gastos de ceremonial	\$160,000.00	-\$136,206.26	\$23,793.74	\$21,104.15	\$2,689.59	\$21,104.15	\$0.00	\$2,689.59	\$21,104.15	\$21,104.15	\$0.00
3811 Gastos de ceremonial	\$160,000.00	-\$136,206.26	\$23,793.74	\$21,104.15	\$2,689.59	\$21,104.15	\$0.00	\$2,689.59	\$21,104.15	\$21,104.15	\$0.00
3820 Gastos de orden social y cultural	\$478,120.00	-\$172,248.63	\$305,871.37	\$155,032.57	\$150,838.80	\$155,032.57	\$0.00	\$150,838.80	\$155,032.57	\$155,032.57	\$0.00
3821 Gastos de orden social y cultural	\$478,120.00	-\$172,248.63	\$305,871.37	\$155,032.57	\$150,838.80	\$155,032.57	\$0.00	\$150,838.80	\$155,032.57	\$155,032.57	\$0.00
3830 Congresos y convenciones	\$395,000.00	-\$301,114.62	\$93,885.38	\$73,100.00	\$20,785.38	\$73,100.00	\$0.00	\$20,785.38	\$73,100.00	\$73,100.00	\$0.00
3831 Congresos y convenciones	\$395,000.00	-\$301,114.62	\$93,885.38	\$73,100.00	\$20,785.38	\$73,100.00	\$0.00	\$20,785.38	\$73,100.00	\$73,100.00	\$0.00
3840 Exposiciones	\$10,000.00	-\$10,000.00	\$0.00	\$0.00	\$0.00	\$0.00	\$0.00	\$0.00	\$0.00	\$0.00	\$0.00
3841 Exposiciones	\$10,000.00	-\$10,000.00	\$0.00	\$0.00	\$0.00	\$0.00	\$0.00	\$0.00	\$0.00	\$0.00	\$0.00
3850 Gastos de representación	\$120,000.00	-\$7,473.12	\$112,526.88	\$84,393.61	\$28,133.27	\$84,393.61	\$0.00	\$28,133.27	\$84,393.61	\$84,393.61	\$0.00
3851 Gastos de representación	\$120,000.00	-\$7,473.12	\$112,526.88	\$84,393.61	\$28,133.27	\$84,393.61	\$0.00	\$28,133.27	\$84,393.61	\$84,393.61	\$0.00
3900 OTROS SERVICIOS GENERALES	\$8,203,152.42	-\$837,048.75	\$7,366,103.67	\$4,113,662.91	\$3,252,440.76	\$4,113,662.91	\$0.00	\$3,252,440.76	\$4,113,662.91	\$4,113,662.91	\$163,195.00
3920 Impuestos y derechos	\$5,161,113.86	-\$1,032,613.20	\$4,128,500.66	\$2,049,974.50	\$2,078,526.16	\$2,049,974.50	\$0.00	\$2,078,526.16	\$2,049,974.50	\$2,049,974.50	\$0.00
3921 Impuestos y derechos	\$5,161,113.86	-\$1,032,613.20	\$4,128,500.66	\$2,049,974.50	\$2,078,526.16	\$2,049,974.50	\$0.00	\$2,078,526.16	\$2,049,974.50	\$2,049,974.50	\$0.00
3980 Impuesto sobre nóminas y otros que se deriven	\$1,922,254.56	\$252,576.45	\$2,174,831.01	\$1,423,203.52	\$751,627.49	\$1,423,203.52	\$0.00	\$751,627.49	\$1,260,008.52	\$1,260,008.52	\$163,195.00
3981 Impuesto sobre nóminas y otros que se deriven	\$1,922,254.56	\$252,576.45	\$2,174,831.01	\$1,423,203.52	\$751,627.49	\$1,423,203.52	\$0.00	\$751,627.49	\$1,260,008.52	\$1,260,008.52	\$163,195.00
3990 Otros servicios generales	\$1,119,784.00	-\$57,012.00	\$1,062,772.00	\$640,484.89	\$422,287.11	\$640,484.89	\$0.00	\$422,287.11	\$640,484.89	\$640,484.89	\$0.00
3991 Ofos servicios generales	\$1,119,784.00	-\$57,012.00	\$1,062,772.00	\$640,484.89	\$422,287.11	\$640,484.89	\$0.00	\$422,287.11	\$640,484.89	\$640,484.89	\$0.00
4000 TRANSFERENCIAS, ASIGNACIONES, SUBSIDIOS	\$458,202.46	\$127,355.89	\$585,558.35	\$534,796.14	\$50,762.21	\$534,796.14	\$0.00	\$50,762.21	\$534,796.14	\$534,796.14	\$0.00
4100 TRANSFERENCIAS INTERNAS Y ASIGNACION	\$10,202.46	\$0.00	\$10,202.46	\$10,202.46	\$0.00	\$10,202.46	\$0.00	\$0.00	\$10,202.46	\$10,202.46	\$0.00
4150 Transferencias internas otorgadas a entidades f	\$10,202.46	\$0.00	\$10,202.46	\$10,202.46	\$0.00	\$10,202.46	\$0.00	\$0.00	\$10,202.46	\$10,202.46	\$0.00
4151 Transferencias internas otorgadas a entidades f	\$10,202.46	\$0.00	\$10,202.46	\$10,202.46	\$0.00	\$10,202.46	\$0.00	\$0.00	\$10,202.46	\$10,202.46	\$0.00
4400 AYUDAS SOCIALES	\$448,000.00	\$127,355.89	\$575,355.89	\$524,593.68	\$50,762.21	\$524,593.68	\$0.00	\$50,762.21	\$524,593.68	\$524,593.68	\$0.00

Universidad Tecnológica de Huejutzingo  
 ESTADO DE PUEBLA

Estado del Ejercicio del Presupuesto por Capítulo del Gasto Al 30/sep./2018

Fecha y hora de Impresión: 05/oct./2018 04:24 p. m.


Objeto del Gasto	Aprobado	Ampliaciones / (Reducciones)	Presupuesto Vigente	Comprometido	Presupuesto Disponible para Comprometer		Devengado	Comprometido No Devengado	Presupuesto Sin Devengar	Ejercido	Pagado	Cuentas por Pagar Deuda
					Disponibilidad para Comprometer	Comprometido						
4410 Ayudas sociales a personas	\$0.00	\$2,740.00	\$2,740.00	\$2,740.00	\$0.00	\$2,740.00	\$2,740.00	\$0.00	\$0.00	\$2,740.00	\$2,740.00	\$0.00
4411 Ayudas sociales a personas	\$0.00	\$2,740.00	\$2,740.00	\$2,740.00	\$0.00	\$2,740.00	\$2,740.00	\$0.00	\$0.00	\$2,740.00	\$2,740.00	\$0.00
4420 Becas y otras ayudas para programas de capaci	\$38,000.00	\$18,000.00	\$56,000.00	\$18,000.00	\$38,000.00	\$18,000.00	\$18,000.00	\$0.00	\$38,000.00	\$18,000.00	\$18,000.00	\$0.00
4421 Becas y otras ayudas para programas de capaci	\$38,000.00	\$18,000.00	\$56,000.00	\$18,000.00	\$38,000.00	\$18,000.00	\$18,000.00	\$0.00	\$38,000.00	\$18,000.00	\$18,000.00	\$0.00
4440 Ayudas sociales a actividades científicas o acad	\$410,000.00	\$106,615.89	\$516,615.89	\$503,853.68	\$12,762.21	\$503,853.68	\$503,853.68	\$0.00	\$12,762.21	\$503,853.68	\$503,853.68	\$0.00
4441 Ayudas sociales a actividades científicas o acad	\$410,000.00	\$106,615.89	\$516,615.89	\$503,853.68	\$12,762.21	\$503,853.68	\$503,853.68	\$0.00	\$12,762.21	\$503,853.68	\$503,853.68	\$0.00
5000 BIENES MUEBLES, INMUEBLES E INTANGIBLE	\$4,887,889.50	\$935,004.65	\$5,722,894.15	\$5,454,614.49	\$268,279.66	\$5,454,614.49	\$5,454,614.49	\$0.00	\$268,279.66	\$5,454,614.49	\$5,454,614.49	\$0.00
5100 MOBILIARIO Y EQUIPO DE ADMINISTRACIÓN	\$3,667,814.19	\$736,888.86	\$4,404,703.05	\$4,186,423.39	\$218,279.66	\$4,186,423.39	\$4,186,423.39	\$0.00	\$218,279.66	\$4,186,423.39	\$4,186,423.39	\$0.00
5110 Muebles de oficina y estantería	\$1,438,387.61	\$229,788.14	\$1,668,175.75	\$1,667,621.19	\$554.56	\$1,667,621.19	\$1,667,621.19	\$0.00	\$554.56	\$1,667,621.19	\$1,667,621.19	\$0.00
5111 Muebles de oficina y estantería	\$1,438,387.61	\$229,788.14	\$1,668,175.75	\$1,667,621.19	\$554.56	\$1,667,621.19	\$1,667,621.19	\$0.00	\$554.56	\$1,667,621.19	\$1,667,621.19	\$0.00
5120 Muebles, excepto de oficina y estantería	\$507,651.99	-\$507,651.99	\$0.00	\$0.00	\$0.00	\$0.00	\$0.00	\$0.00	\$0.00	\$0.00	\$0.00	\$0.00
5121 Muebles, excepto de oficina y estantería	\$507,651.99	-\$507,651.99	\$0.00	\$0.00	\$0.00	\$0.00	\$0.00	\$0.00	\$0.00	\$0.00	\$0.00	\$0.00
5150 Equipo de cómputo y de tecnología de la inform	\$1,699,891.45	\$952,113.61	\$2,652,005.06	\$2,434,279.96	\$217,725.10	\$2,434,279.96	\$2,434,279.96	\$0.00	\$217,725.10	\$2,434,279.96	\$2,434,279.96	\$0.00
5151 Equipo de cómputo y de tecnología de la inform	\$1,699,891.45	\$952,113.61	\$2,652,005.06	\$2,434,279.96	\$217,725.10	\$2,434,279.96	\$2,434,279.96	\$0.00	\$217,725.10	\$2,434,279.96	\$2,434,279.96	\$0.00
5190 Otros mobiliarios y equipos de administración	\$21,883.14	\$62,639.10	\$84,522.24	\$84,522.24	\$0.00	\$84,522.24	\$84,522.24	\$0.00	\$0.00	\$84,522.24	\$84,522.24	\$0.00
5191 Otros mobiliarios y equipos de administración	\$21,883.14	\$62,639.10	\$84,522.24	\$84,522.24	\$0.00	\$84,522.24	\$84,522.24	\$0.00	\$0.00	\$84,522.24	\$84,522.24	\$0.00
5200 MOBILIARIO Y EQUIPO EDUCACIONAL Y RECI	\$878,553.87	\$148,748.44	\$1,027,302.31	\$1,027,302.31	\$0.00	\$1,027,302.31	\$1,027,302.31	\$0.00	\$0.00	\$1,027,302.31	\$1,027,302.31	\$0.00
5210 Equipos y aparatos audiovisuales	\$878,553.87	-\$15,971.56	\$862,582.31	\$862,582.31	\$0.00	\$862,582.31	\$862,582.31	\$0.00	\$0.00	\$862,582.31	\$862,582.31	\$0.00
5211 Equipos y aparatos audiovisuales	\$878,553.87	-\$15,971.56	\$862,582.31	\$862,582.31	\$0.00	\$862,582.31	\$862,582.31	\$0.00	\$0.00	\$862,582.31	\$862,582.31	\$0.00
5230 Cámaras fotográficas y de vídeo	\$0.00	\$25,520.00	\$25,520.00	\$25,520.00	\$0.00	\$25,520.00	\$25,520.00	\$0.00	\$0.00	\$25,520.00	\$25,520.00	\$0.00
5231 Cámaras fotográficas y de vídeo	\$0.00	\$25,520.00	\$25,520.00	\$25,520.00	\$0.00	\$25,520.00	\$25,520.00	\$0.00	\$0.00	\$25,520.00	\$25,520.00	\$0.00
5290 Otro mobiliario y equipo educacional y recreativ	\$0.00	\$139,200.00	\$139,200.00	\$139,200.00	\$0.00	\$139,200.00	\$139,200.00	\$0.00	\$0.00	\$139,200.00	\$139,200.00	\$0.00
5291 Otro mobiliario y equipo educacional y recreativ	\$0.00	\$139,200.00	\$139,200.00	\$139,200.00	\$0.00	\$139,200.00	\$139,200.00	\$0.00	\$0.00	\$139,200.00	\$139,200.00	\$0.00
5600 MAQUINARIA, OTROS EQUIPOS Y HERRAMIE	\$541,521.44	-\$50,632.65	\$490,888.79	\$240,888.79	\$50,000.00	\$240,888.79	\$240,888.79	\$0.00	\$50,000.00	\$240,888.79	\$240,888.79	\$0.00
5620 Maquinaria y equipo industrial	\$0.00	\$23,200.00	\$23,200.00	\$23,200.00	\$0.00	\$23,200.00	\$23,200.00	\$0.00	\$0.00	\$23,200.00	\$23,200.00	\$0.00
5621 Maquinaria y equipo industrial	\$0.00	\$23,200.00	\$23,200.00	\$23,200.00	\$0.00	\$23,200.00	\$23,200.00	\$0.00	\$0.00	\$23,200.00	\$23,200.00	\$0.00
5640 Sistemas de aire acondicionado, calefacción y d	\$187,136.52	-\$75,441.76	\$111,694.76	\$111,694.76	\$0.00	\$111,694.76	\$111,694.76	\$0.00	\$0.00	\$111,694.76	\$111,694.76	\$0.00
5641 Sistemas de aire acondicionado, calefacción y d	\$187,136.52	-\$75,441.76	\$111,694.76	\$111,694.76	\$0.00	\$111,694.76	\$111,694.76	\$0.00	\$0.00	\$111,694.76	\$111,694.76	\$0.00
5650 Equipo de comunicación y telecomunicación	\$56,887.14	-\$77.67	\$56,809.47	\$56,809.47	\$0.00	\$56,809.47	\$56,809.47	\$0.00	\$0.00	\$56,809.47	\$56,809.47	\$0.00
5651 Equipo de comunicación y telecomunicación	\$56,887.14	-\$77.67	\$56,809.47	\$56,809.47	\$0.00	\$56,809.47	\$56,809.47	\$0.00	\$0.00	\$56,809.47	\$56,809.47	\$0.00
5660 Equipos de comunicación y telecomunicación	\$0.00	\$24,118.44	\$24,118.44	\$24,118.44	\$0.00	\$24,118.44	\$24,118.44	\$0.00	\$0.00	\$24,118.44	\$24,118.44	\$0.00
5661 Equipos de comunicación y telecomunicación	\$0.00	\$24,118.44	\$24,118.44	\$24,118.44	\$0.00	\$24,118.44	\$24,118.44	\$0.00	\$0.00	\$24,118.44	\$24,118.44	\$0.00
5670 Equipos de generación eléctrica, aparatos y acc	\$90,000.00	-\$40,000.00	\$50,000.00	\$50,000.00	\$0.00	\$50,000.00	\$50,000.00	\$0.00	\$0.00	\$50,000.00	\$50,000.00	\$0.00
5671 Herramientas y máquinas-herramienta	\$90,000.00	-\$40,000.00	\$50,000.00	\$50,000.00	\$0.00	\$50,000.00	\$50,000.00	\$0.00	\$0.00	\$50,000.00	\$50,000.00	\$0.00
5690 Otros equipos	\$7,497.78	\$17,568.34	\$25,066.12	\$25,066.12	\$0.00	\$25,066.12	\$25,066.12	\$0.00	\$0.00	\$25,066.12	\$25,066.12	\$0.00

**Universidad Tecnológica de Huejotzingo**  
**ESTADO DE PUEBLA**

**Estado del Ejercicio del Presupuesto por Capítulo del Gasto Al 30/sep./2018**

Fecha y hora de Impresión: 05/oct./2018 04:24 p. m.

Objeto del Gasto	Aprobado	Ampliaciones / Reducciones	Presupuesto Vigente	Presupuesto Disponible para Comprometer		Devengado	Comprometido		Presupuesto Sin Devengar	Ejercido	Pagado	Cuentas por Pagar Deuda
				Comprometido	Comprometer		No Devengado	Devengado				
5691 Otros equipos	\$7,497.78	\$17,568.34	\$25,066.12	\$0.00	\$25,066.12	\$25,066.12	\$0.00	\$0.00	\$0.00	\$25,066.12	\$25,066.12	\$0.00
<b>Total</b>	\$111,287,835.67	\$5,502,831.95	\$117,790,668.59	\$35,950,738.25	\$78,799,730.34	\$78,799,730.34	\$0.00	\$33,999,738.25	\$78,034,053.10	\$78,034,053.10	\$78,034,053.10	\$765,577.24

  
 LIC. MARIANO ESCOBEDO BAUTISTA  
 SUBDIRECTOR DE SERVICIOS ADMINISTRATIVOS

  
 MITRO. ENRIQUE MARTINEZ MUNOZ  
 DIRECTOR DE ADMINISTRACION Y FINANZAS



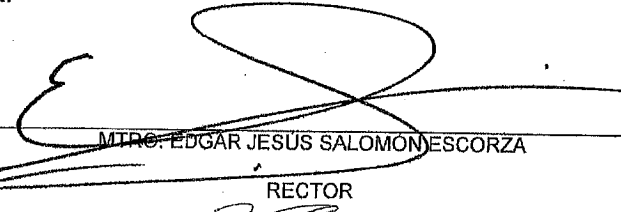
Universidad Tecnológica de Huejotzingo  
ESTADO DE PUEBLA  
Endeudamiento Neto

Usu: GGUTIERREZ  
Rep: rptEndeudamientoNeto


Del 01/oct./2018 Al 30/sep./2018


Fecha y hora de Impresión 05/oct./2018  
04:07 p. m.

Identificación de Crédito o Instrumento	Contratación/Colocación	Amortización	Endeudamiento Neto
	A	B	C=A-B
<b>Créditos Bancarios</b>			
Total Créditos Bancarios	\$0.00	\$0.00	\$0.00
<b>Otros Instrumentos de Deuda</b>			
Total Otros Instrumentos de Deuda	\$0.00	\$0.00	\$0.00
<b>Total</b>	<b>\$0.00</b>	<b>\$0.00</b>	<b>\$0.00</b>

  
MTRO. EDGAR JESUS SALOMON ESCORZA

RECTOR

  
LIC. MARIANO ESCOBEDO BAUTISTA  
SUBDIRECTOR DE SERVICIOS ADMINISTRATIVOS

  
MTRO. ENRIQUE MARTINEZ MUNOZ

DIRECTOR DE ADMINISTRACIÓN Y FINANZAS




Universidad Tecnológica de Huejotzingo  
ESTADO DE PUEBLA  
Intereses de la Deuda

Usu: GGUTIERREZ  
Rep: rptInteresosdeLaDeuda

Del 01/oct./2018 Al 30/sep./2018

Fecha y hora de impresión | 05/oct./2018  
04:09 p. m.

Identificación de Crédito o Instrumento	Devengado	Pagado
<b>Créditos Bancarios</b>		
Total de Intereses de Créditos Bancarios	\$0.00	\$0.00
<b>Otros Instrumentos de Deuda</b>		
Total de Intereses de Otros Instrumentos de Deuda	\$0.00	\$0.00

  
\_\_\_\_\_  
MTRO. EDGAR JESUS SALOMÓN ESCORZA

RECTOR

  
\_\_\_\_\_  
LIC. MARIANO ESCOBEDO BAUTISTA  
SUBDIRECTOR DE SERVICIOS ADMINISTRATIVOS

  
\_\_\_\_\_  
MTRO. ENRIQUE MARTINEZ MUÑOZ

DIRECTOR DE ADMINISTRACIÓN Y FINANZAS



Universidad Tecnológica de Huejotzingo  
ESTADO DE PUEBLA  
Indicadores de Postura Fiscal  
del 01/ene./2018 al 30/sep./2018

Usu: GGUTIERREZ  
Rep: rptIndicadoresPosturaFiscal

Fecha y hora de Impresión | 05/oct./2018  
04:11 p. m.

Concepto	Estimado	Devengado	Pagado
<b>I. Ingresos Presupuestarios (I=1+2)</b>	<b>\$102,464,466.00</b>	<b>\$81,465,526.92</b>	<b>\$81,465,526.92</b>
1. Ingresos del Gobierno de la Entidad Federativa	\$0.00	\$0.00	\$0.00
2. Ingresos del Sector Paraestatal	\$102,464,466.00	\$81,465,526.92	\$81,465,526.92
<b>II. Egresos Presupuestarios (II=3+4)</b>	<b>\$111,287,836.61</b>	<b>\$78,799,730.34</b>	<b>\$78,034,053.10</b>
3. Egresos del Gobierno de la Entidad Federativa	\$0.00	\$0.00	\$0.00
4. Egresos del Sector Paraestatal	\$111,287,836.61	\$78,799,730.34	\$78,034,053.10
<b>III. Balance Presupuestario (Superávit o Déficit) (III = I - II)</b>	<b>-\$8,823,370.61</b>	<b>\$2,665,796.58</b>	<b>\$3,431,473.82</b>

Concepto	Estimado	Devengado	Pagado
<b>III. Balance Presupuestario (Superávit o Déficit)</b>	<b>-\$8,823,370.61</b>	<b>\$2,665,796.58</b>	<b>\$3,431,473.82</b>
<b>IV. Intereses, Comisiones y Gastos de la Deuda</b>	<b>\$0.00</b>	<b>\$0.00</b>	<b>\$0.00</b>
<b>V. Balance Primario ( Superávit o Déficit) (V= III - IV)</b>	<b>-\$8,823,370.61</b>	<b>\$2,665,796.58</b>	<b>\$3,431,473.82</b>

Concepto	Estimado	Devengado	Pagado
<b>A. Financiamiento</b>	<b>\$0.00</b>	<b>\$0.00</b>	<b>\$0.00</b>
<b>B. Amortización de la deuda</b>	<b>\$0.00</b>	<b>\$0.00</b>	<b>\$0.00</b>
<b>C. Endeudamiento ó desendeudamiento (C = A - B)</b>	<b>\$0.00</b>	<b>\$0.00</b>	<b>\$0.00</b>

MTRO. EDGAR JESUS SALOMON ESCORZA  
RECTOR

MTRO. ENRIQUE MARTINEZ MUÑOZ  
DIRECTOR DE ADMINISTRACIÓN Y FINANZAS

LIC. MARIANO ESCOBEDO BAUTISTA  
SUBDIRECTOR DE SERVICIOS ADMINISTRATIVOS



Universidad Tecnológica de Huejotzingo  
ESTADO DE PUEBLA

Gasto por Categoría Programática

Del 01/ene./2018 Al 30/sep./2018

Fecha y hora de impresión 05/oct./2018 04:12 p. m.

Usu: GCUTIERREZ  
Rep: rptEstadoPresupuestoEgresos\_PC

Concepto	Egresos					Subejercicio 6 = ( 3 - 4 )
	Aprobado 1	Ampliaciones / (Reducciones) 2	Modificado 3=(1+2)	Devengado 4	Pagado 5	
<b>rogramas</b>						
<b>Subsidios: Sector Social y Privado o Entidades Fei</b>						
Sujetos a Regías de Operaci?n	\$0.00	\$0.00	\$0.00	\$0.00	\$0.00	\$0.00
Otros Subsidios	\$0.00	\$0.00	\$0.00	\$0.00	\$0.00	\$0.00
<b>Subsidios: Sector Social y Privado o Entidades Federativa</b>	\$0.00	\$0.00	\$0.00	\$0.00	\$0.00	\$0.00
<b>Desempe?o de las Funciones</b>						
Funciones de las Fuerzas Armadas (?nicamente Gobierno F	\$0.00	\$0.00	\$0.00	\$0.00	\$0.00	\$0.00
Provisi?n de Bienes P?blicos	\$0.00	\$0.00	\$0.00	\$0.00	\$0.00	\$0.00
Prestaci?n de Servicios P?blicos	\$111,287,836.61	\$6,502,631.98	\$117,790,468.59	\$78,799,730.34	\$78,034,053.10	\$38,990,738.25
Promoci?n y fomento	\$0.00	\$0.00	\$0.00	\$0.00	\$0.00	\$0.00
Regulaci?n y supervisi?n	\$0.00	\$0.00	\$0.00	\$0.00	\$0.00	\$0.00
Proyectos de Inversi?n	\$0.00	\$0.00	\$0.00	\$0.00	\$0.00	\$0.00
Planeaci?n, seguimiento y evaluaci?n de pol?ticas p?blicas	\$0.00	\$0.00	\$0.00	\$0.00	\$0.00	\$0.00
Espec?ficos	\$0.00	\$0.00	\$0.00	\$0.00	\$0.00	\$0.00
<b>Desempe?o de las Funciones</b>	\$111,287,836.61	\$6,502,631.98	\$117,790,468.59	\$78,799,730.34	\$78,034,053.10	\$38,990,738.25
<b>Administrativos y de Apoyo</b>						
Apoyo al proceso presupuestario y para mejorar la eficiencia	\$0.00	\$0.00	\$0.00	\$0.00	\$0.00	\$0.00
Apoyo a la funci?n p?blica y al mejoramiento de la gesti?n	\$0.00	\$0.00	\$0.00	\$0.00	\$0.00	\$0.00
Operaciones ajenas	\$0.00	\$0.00	\$0.00	\$0.00	\$0.00	\$0.00
<b>Administrativos y de Apoyo</b>	\$0.00	\$0.00	\$0.00	\$0.00	\$0.00	\$0.00
<b>Compromisos</b>						
Obligaciones de cumplimiento de resoluci?n jurisdiccional	\$0.00	\$0.00	\$0.00	\$0.00	\$0.00	\$0.00
Desastres Naturales	\$0.00	\$0.00	\$0.00	\$0.00	\$0.00	\$0.00
<b>Compromisos</b>	\$0.00	\$0.00	\$0.00	\$0.00	\$0.00	\$0.00
<b>Obligaciones</b>						
Pensiones y jubilaciones	\$0.00	\$0.00	\$0.00	\$0.00	\$0.00	\$0.00
Aportaciones a la seguridad social	\$0.00	\$0.00	\$0.00	\$0.00	\$0.00	\$0.00
Aportaciones a fondos de estabilizaci?n	\$0.00	\$0.00	\$0.00	\$0.00	\$0.00	\$0.00
Aportaciones a fondos de inversi?n y reestructura de pensior	\$0.00	\$0.00	\$0.00	\$0.00	\$0.00	\$0.00
<b>Obligaciones</b>	\$0.00	\$0.00	\$0.00	\$0.00	\$0.00	\$0.00
<b>Programas de Gasto Federalizado</b>						
Gasto Federalizado	\$0.00	\$0.00	\$0.00	\$0.00	\$0.00	\$0.00





Universidad Tecnológica de Huejotzingo  
ESTADO DE PUEBLA

Gasto por Categoría Programática

Del 01/ene./2018 Al 30/sep./2018

Fecha y hora de Impresión | 05/oct./2018 | 04:12 p. m.

Usu: GGUTIERREZ  
Rep: rptEstadoPresupuestoEgresos\_PC

Concepto	Egresos					Subejercicio 6 = ( 3 - 4 )
	Aprobado 1	Ampliaciones / (Reducciones) 2	Modificado 3=(1+2)	Devengado 4	Pagado 5	
<b>Programas de Gasto Federalizado</b>	\$0.00	\$0.00	\$0.00	\$0.00	\$0.00	\$0.00
<b>Participaciones a entidades federativas y municipios</b>	\$0.00	\$0.00	\$0.00	\$0.00	\$0.00	\$0.00
Participaciones a entidades federativas y municipios	\$0.00	\$0.00	\$0.00	\$0.00	\$0.00	\$0.00
<b>Costo financiero, deuda o apoyos a deudores y ahor</b>	\$0.00	\$0.00	\$0.00	\$0.00	\$0.00	\$0.00
Costo financiero, deuda o apoyos a deudores y ahorradores	\$0.00	\$0.00	\$0.00	\$0.00	\$0.00	\$0.00
Costo financiero, deuda o apoyos a deudores y ahorrador	\$0.00	\$0.00	\$0.00	\$0.00	\$0.00	\$0.00
<b>Adeudos de ejercicios fiscales anteriores</b>	\$0.00	\$0.00	\$0.00	\$0.00	\$0.00	\$0.00
Adeudos de ejercicios fiscales anteriores	\$0.00	\$0.00	\$0.00	\$0.00	\$0.00	\$0.00
Adeudos de ejercicios fiscales anteriores	\$0.00	\$0.00	\$0.00	\$0.00	\$0.00	\$0.00
<b>Total del Gasto</b>	\$111,287,836.61	\$6,502,631.98	\$117,790,468.59	\$78,799,730.34	\$78,034,053.10	\$38,990,738.25

MTR. ENRIQUE MARTINEZ MUNOZ  
DIRECTOR DE ADMINISTRACIÓN Y FINANZAS

LIC. MARIANO ESCOBEDO BAUTISTA  
SUBDIRECTOR DE SERVICIOS ADMINISTRATIVOS



CUENTA DE LA HACIENDA PÚBLICA ESTATAL DEL 1 AL 30 DE SEPTIEMBRE DE 2018  
INDICADORES PARA RESULTADOS 1/  
UNIVERSIDAD TECNOLÓGICA DE HUEJUTZINGO

PP	Programa Presupuestario / Indicador	Nivel	Tipo 1/	Dimensión a Medir	Unidad de Medida	METAS			PRESUPUESTO (MILES DE PESOS)			
						Aprobada	Modificada	Avanzada	Aic./ Modif. Aprobado	Modificado	Devengado 2/	Dev./ Aprob. Modif.
E071	COBERTURA SUPERIOR (NO INCLUYE POSGRADO) 18 A 22 AÑOS DE EDAD.	FN	ESTRATÉGICO	EFICACIA	PORCENTAJE	35.70	35.07					
E071	PORCENTAJE DE MATRÍCULA TOTAL ATENDIDA.	PROPÓSITO	ESTRATÉGICO	EFICACIA	PORCENTAJE	100.00	100.00					
E071	PORCENTAJE DE ORGANISMOS VINCULADOS.	COMPONENTE	ESTRATÉGICO	EFICACIA	PORCENTAJE	100.00	100.00	50.00				
E071	PORCENTAJE DE PERSONAL DOCENTE CAPACITADO.	COMPONENTE	ESTRATÉGICO	EFICACIA	PORCENTAJE	100.00	100.00	46.67				
E071	PORCENTAJE DE EVENTOS REALIZADOS.	COMPONENTE	ESTRATÉGICO	EFICACIA	PORCENTAJE	100.00	100.00	67.69	111,298	117,750	8,219	7%
E071	PORCENTAJE DE PROYECTOS REALIZADOS.	COMPONENTE	ESTRATÉGICO	EFICACIA	PORCENTAJE	100.00	100.00	33.33				
E071	PORCENTAJE DE ACCIONES PARA LA IMPLEMENTACIÓN DE LA NORMA ISO-9001:2015 "SEGURIDAD LABORAL Y NO DISCRIMINACIÓN."	COMPONENTE	ESTRATÉGICO	EFICACIA	PORCENTAJE	100.00	100.00	93.33				

1/ S66 se refiere al tipo de indicador estratégico.

2/ De conformidad con el artículo 32 de la Ley General de Contabilidad Gubernamental (L.GCG), se consideró como base de registro el Momento Contable del Devengado.

Fuente: Secretaría de Finanzas y Administración.

\*Bajo protesta de decir verdad declaramos que los Estados Financieros y sus Notas son razonablemente correctos y responsabilidad del emisor.\*



**CUENTA DE LA HACIENDA PÚBLICA ESTATAL 2018  
PROGRAMAS Y PROYECTOS DE INVERSIÓN POR TIPOS  
UNIVERSIDAD TECNOLÓGICA DE HUEJUTZINGO**

Tipos de programas y proyectos, denominación y notas	Clave	Entidad Federativa	Fechas de inicio y término de la etapa de inversión	Costo total <sup>2/</sup>	Inversión				Porcentaje de avance físico			
					(Miles de Pesos)				2018		Acumulado hasta 2018	NO APLICA
					Aprobada	Modificada	Devengada	Ejercicio / Aprobada	Ejercicio / Modificada	Programado		
NO APLICA	NO APLICA	NO APLICA	NO APLICA	NO APLICA	NO APLICA	NO APLICA	NO APLICA	NO APLICA	NO APLICA	NO APLICA	NO APLICA	NO APLICA

<sup>1/</sup> Son los programas y proyectos de inversión que consideraron la asignación de recursos en el presupuesto aprobado o durante el ejercicio presupuestario. La suma de los parciales puede no coincidir con los subtotales y el total debido al redondeo de las cifras. Los conceptos de inversión consideran recursos presupuestarios. El avance financiero corresponde únicamente al ciclo que se reporta.  
<sup>2/</sup> Se refiere al costo total del programa o proyecto actualizado al cierre de 2018.  
 Fuente: Secretaría de Finanzas y Administración, Unidad de Inversiones.



# Universidad Tecnológica de Huejotzingo ESTADO DE PUEBLA

## Balanza de Comprobación del 01/sep./2018 al 30/sep./2018

Cuentas de Mayor con saldo y/o movimientos. (De la cuenta: 1000 a la 6000)

Usu: Lucy  
Rep: rptBalanzaComprobacion

Fecha y hora de Impresión | 05/oct./2018  
03:54 p. m.

Nat.	Cuenta	Nombre de la cuenta	SALDO ANTERIOR		MOVIMIENTOS		SALDO ACTUAL	
			DEUDOR	ACREEDOR	DEUDOR	ACREEDOR	DEUDOR	ACREEDOR
D	1000	ACTIVO	\$2,48,978,625.70	\$0.00	\$23,227,584.78	\$20,272,486.86	\$251,934,723.62	\$0.00
D	1100	ACTIVO CIRCULANTE	\$10,826,220.70	\$0.00	\$22,679,166.38	\$20,272,486.86	\$13,232,900.22	\$0.00
D	1110	EFFECTIVO Y EQUIVALENTES	\$10,789,801.42	\$0.00	\$11,066,928.99	\$9,170,335.99	\$12,646,394.42	\$0.00
D	1111	EFFECTIVO	\$40,000.00	\$0.00	\$0.00	\$0.00	\$40,000.00	\$0.00
D	1111-0001	FONDO FIJO DE CAJA FEDERAL	\$15,000.00	\$0.00	\$0.00	\$0.00	\$15,000.00	\$0.00
D	1111-0002	FONDO FIJO DE CAJA ESTATAL	\$10,000.00	\$0.00	\$0.00	\$0.00	\$10,000.00	\$0.00
D	1111-0003	FONDO FIJO RECTORIA FEDERAL	\$10,749,801.42	\$0.00	\$0.00	\$0.00	\$10,749,801.42	\$0.00
D	1112	BANCOS/TESORERIA	\$10,749,801.42	\$0.00	\$11,066,928.99	\$9,170,335.99	\$12,646,394.42	\$0.00
D	1112-01	SANTANDER	\$367,988.36	\$0.00	\$0.00	\$0.00	\$367,988.36	\$0.00
D	1112-01-0001	PROMEPI/PRODEP 65504376824	\$0.00	\$0.00	\$0.00	\$0.00	\$0.00	\$0.00
D	1112-01-0002	FONDO DE CONTINGENCIA 65504876886	\$60,774.00	\$0.00	\$0.00	\$0.00	\$60,774.00	\$0.00
D	1112-01-0003	ECONOMIAS INGRESOS PROPIOS 65504876946	\$38,000.00	\$0.00	\$18,000.00	\$0.00	\$38,000.00	\$0.00
D	1112-01-0004	APOYO A MADRES MEXICANAS 65505181709	\$0.00	\$0.00	\$0.00	\$0.00	\$0.00	\$0.00
D	1112-01-0005	CAPTACION DE DERECHOS 2015 65504876648	\$0.00	\$0.00	\$0.00	\$0.00	\$0.00	\$0.00
D	1112-01-0006	SUBSIDIO FEDERAL 2018 65506835097	\$4,776,477.90	\$0.00	\$3,610,009.00	\$0.00	\$4,708,145.61	\$0.00
D	1112-01-0007	SUBSIDIO FEDERAL 2016 6550391531	\$11,189.36	\$0.00	\$0.00	\$0.00	\$11,189.36	\$0.00
D	1112-01-0008	CAPTACION DE DERECHOS 2016 6550593364	\$0.00	\$0.00	\$0.00	\$0.00	\$0.00	\$0.00
D	1112-01-0009	PFCE 2016 65505893602	\$0.00	\$0.00	\$0.00	\$0.00	\$0.00	\$0.00
D	1112-01-0010	SUBSIDIO ESTATAL 2018 65506635191	\$4,702,204.07	\$0.00	\$3,460,413.72	\$0.00	\$4,529,468.78	\$0.00
D	1112-01-0011	SUBSIDIO ESTATAL 2017 65505936856	\$0.00	\$0.00	\$0.00	\$0.00	\$0.00	\$0.00
D	1112-01-0012	SUBSIDIO FEDERAL 2017 65505966632	\$157,927.66	\$0.00	\$0.00	\$0.00	\$157,927.66	\$0.00
D	1112-01-0013	CAPTACION DE DERECHOS 2017 65505966677	\$23,873.25	\$0.00	\$0.00	\$0.00	\$23,873.25	\$0.00
D	1112-01-0014	CAPTACION DE DERECHOS 2018 65506635160	\$123,509.54	\$0.00	\$0.00	\$0.00	\$123,509.54	\$0.00
D	1112-01-0015	PFCE 2017 65506416487	\$488,057.06	\$0.00	\$460,590.00	\$0.00	\$448,615.08	\$0.00
D	1112-01-0016	INGRESOS PROPIOS 2018 65506542663	\$0.00	\$0.00	\$0.00	\$0.00	\$0.00	\$0.00
D	1112-01-0017	FAM SUPERIOR 2013 65506419860	\$0.00	\$0.00	\$0.00	\$0.00	\$0.00	\$0.00
D	1112-01-0018	PEI INNOVAPYME 2018	\$36,419.28	\$0.00	\$2,000,000.00	\$500,000.00	\$1,500,000.00	\$0.00
D	1120	DERECHOS A RECIBIR EFECTIVO O EQUIVALENTES	\$0.00	\$0.00	\$11,112,237.39	\$11,102,150.87	\$46,505.80	\$0.00
D	1122	CUENTAS POR COBRAR A CORTO PLAZO	\$0.00	\$0.00	\$11,064,348.22	\$11,064,348.22	\$0.00	\$0.00
D	1122-71-01	Ingresos por Venta de Bienes de Organismos Descentralizados	\$0.00	\$0.00	\$0.00	\$0.00	\$0.00	\$0.00
D	1122-73	Ingresos por ventas de bienes y servicios producidos en establecimientos del Gobierno Central	\$0.00	\$0.00	\$21,030.00	\$21,030.00	\$0.00	\$0.00
D	1122-73-02	Ingresos por Venta de Servicios Producidos en Establecimientos del Gobierno	\$0.00	\$0.00	\$21,030.00	\$21,030.00	\$0.00	\$0.00
D	1122-83	Convenios	\$0.00	\$0.00	\$2,439,560.00	\$2,439,560.00	\$0.00	\$0.00
D	1122-91	Transferencias Internas y Asignaciones al Sector Público	\$0.00	\$0.00	\$1,517,916.27	\$1,517,916.27	\$0.00	\$0.00
D	1122-93	Subsidios y Subvenciones	\$0.00	\$0.00	\$7,087,841.95	\$7,087,841.95	\$0.00	\$0.00
D	1122-94	Ayudas sociales	\$0.00	\$0.00	\$18,000.00	\$18,000.00	\$0.00	\$0.00
D	1123	DEUDORES DIVERSOS POR COBRAR A CORTO PLAZO	\$36,419.28	\$0.00	\$47,889.17	\$37,802.65	\$46,505.80	\$0.00
D	1123-01	DEUDORES DIVERSOS POR COBRAR A CORTO PLAZO	\$34,161.71	\$0.00	\$45,984.54	\$35,545.65	\$44,600.60	\$0.00
D	1123-01-0002	ENRIQUE GARCIA LOPEZ	\$0.00	\$0.00	\$0.00	\$0.00	\$0.00	\$0.00
D	1123-01-0005	SONIA IBETT PALACIOS GONZALEZ	\$0.00	\$0.00	\$0.00	\$0.00	\$0.00	\$0.00
D	1123-01-0007	JOSE FERNANDO PALACIOS DE LA CRUZ	\$0.00	\$0.00	\$0.00	\$0.00	\$0.00	\$0.00
D	1123-01-0009	BRANDON VAZQUEZ VALENCIA	\$0.00	\$0.00	\$3,736.00	\$3,736.00	\$0.00	\$0.00
D	1123-01-010	EMILIA POBLANO CASTELLANOS	-\$0.10	\$0.00	\$10,250.54	\$10,250.54	-\$0.10	\$0.00
D	1123-01-011	JOSE ALBERTO CRUZ CASTILLO TEPOSTECO	\$0.00	\$0.00	\$0.00	\$0.00	\$0.00	\$0.00
D	1123-01-012	AARON ALONSO ROJAS	\$0.00	\$0.00	\$0.00	\$0.00	\$0.00	\$0.00



# Universidad Tecnológica de Huejotzingo

## ESTADO DE PUEBLA

**Balanza de Comprobación del 01/sep./2018 al 30/sep./2018**  
**Cuentas de Mayor con saldo y/o movimientos. (De la cuenta: 1000 a la 6000)**

Usr: Lucy  
 Rep: rptBalanzaComprobacion

Fecha y 05/oct./2018  
 hora de Impresión | 03:54 p. m.

Nat.	Cuenta	Nombre de la cuenta	SALDO ANTERIOR		MOVIMIENTOS		SALDO ACTUAL	
			DEUDOR	ACREEDOR	DEUDOR	ACREEDOR	DEUDOR	ACREEDOR
D	1123-01-014	JULIO ENRIQUE GRACIA MUÑOZ	\$0.00	\$0.00	\$0.00	\$0.00	\$0.00	\$0.00
D	1123-01-015	LIDA ZORAIDA JIMENEZ CALIXTO	\$0.00	\$0.00	\$0.00	\$0.00	\$0.00	\$0.00
D	1123-01-017	SETH GALINDO JUAREZ	\$325.00	\$0.00	\$0.00	\$325.00	\$0.00	\$0.00
D	1123-01-020	MARIO MEJIA LARRAINZAR	\$0.00	\$0.00	\$0.00	\$0.00	\$0.00	\$0.00
D	1123-01-021	MARGARITA DE LA ROSA CHAVEZ	\$0.00	\$0.00	\$0.00	\$0.00	\$0.00	\$0.00
D	1123-01-022	MARIO MIGNON SANCHEZ	\$0.00	\$0.00	\$0.00	\$0.00	\$0.00	\$0.00
D	1123-01-023	JOSE LUIS PARRA ISLAS	\$0.00	\$0.00	\$0.00	\$0.00	\$0.00	\$0.00
D	1123-01-025	JOSE LUIS MANCILLA GUTIERREZ	\$0.00	\$0.00	\$0.00	\$0.00	\$0.00	\$0.00
D	1123-01-026	GABRIEL ALEJANDRO MARTINEZ PARENTE RANGEL	\$0.00	\$0.00	\$0.00	\$0.00	\$0.00	\$0.00
D	1123-01-027	ARMANDO FERNANDO LOZADA ARGUELLO	\$419.00	\$0.00	\$0.00	\$419.00	\$0.00	\$0.00
D	1123-01-028	IVONNE RUIZ LEON	-\$0.99	\$0.00	\$0.00	\$0.00	-\$0.99	\$0.00
D	1123-01-031	JUAN CARLOS MORALES LOZANO	\$176.00	\$0.00	\$0.00	\$0.00	\$176.00	\$0.00
D	1123-01-040	ALICIA ORTIZ CARRASCO	\$0.00	\$0.00	\$14,783.00	\$0.00	\$14,783.00	\$0.00
D	1123-01-046	XIOMARA RAMIREZ MARTINEZ	\$242.77	\$0.00	\$0.00	\$242.77	\$0.00	\$0.00
D	1123-01-047	TERESA ISELA ROMERO RAMIREZ	\$0.00	\$0.00	\$0.00	\$0.00	\$0.00	\$0.00
D	1123-01-052	SAMUEL SANTIAGO CRUZ	\$0.00	\$0.00	\$0.00	\$0.00	\$0.00	\$0.00
D	1123-01-054	ARTURO BENITO VAZQUEZ ORTIZ	\$0.00	\$0.00	\$0.00	\$0.00	\$0.00	\$0.00
D	1123-01-057	MARCO ANTONIO HERNANDEZ GARCIA	\$0.00	\$0.00	\$0.00	\$0.00	\$0.00	\$0.00
D	1123-01-058	ANDRES SHADANI OLMEDO VILLA	\$0.00	\$0.00	\$0.00	\$0.00	\$0.00	\$0.00
D	1123-01-062	JESUS ENRIQUE CRUZ GATICA	\$0.00	\$0.00	\$0.00	\$0.00	\$0.00	\$0.00
D	1123-01-067	OPERADORA AEREA JAVA SA DE CV	-\$5.27	\$0.00	\$0.00	\$0.00	-\$5.27	\$0.00
D	1123-01-073	ALBERTO FRANCISCO MUÑOZ ROSALES	\$0.00	\$0.00	\$0.00	\$0.00	\$0.00	\$0.00
D	1123-01-074	SALVADOR FLORES CORTEZ	\$0.00	\$0.00	\$0.00	\$0.00	\$0.00	\$0.00
D	1123-01-075	MARIA GABRIELA PEREZ RAMOS	\$0.00	\$0.00	\$0.00	\$0.00	\$0.00	\$0.00
D	1123-01-076	CLAUDIA BENITEZ SILVA	\$0.00	\$0.00	\$0.00	\$0.00	\$0.00	\$0.00
D	1123-01-080	JOSE MARTIN CALDERON SILVA	\$0.00	\$0.00	\$0.00	\$0.00	\$0.00	\$0.00
D	1123-01-081	SECRETARIA DE FINANZAS GOBIERNO DEL ESTADO DE PUEBLA	\$0.00	\$0.00	\$1,612.00	\$0.00	\$1,612.00	\$0.00
D	1123-01-083	MARISOL CALDERON GONZALEZ	\$0.00	\$0.00	\$0.00	\$0.00	\$0.00	\$0.00
D	1123-01-089	DARIO ANTONIO HUERTA DOMINGUEZ	\$0.00	\$0.00	\$0.00	\$0.00	\$0.00	\$0.00
D	1123-01-093	PRUDENCIO TLPALE HERNANDEZ	\$0.00	\$0.00	\$0.00	\$0.00	\$0.00	\$0.00
D	1123-01-096	JUAN MANUEL MINO MONTIEL	\$0.00	\$0.00	\$0.00	\$0.00	\$0.00	\$0.00
D	1123-01-097	ARIBET LUQUEÑO FLORES	\$0.00	\$0.00	\$0.00	\$0.00	\$0.00	\$0.00
D	1123-01-098	EDGAR JESUS SALOMON ESCORSA	\$0.00	\$0.00	\$9,970.00	\$0.00	\$9,970.00	\$0.00
D	1123-01-099	MARIANO ESCOBEDO BAUTISTA	\$0.00	\$0.00	\$0.00	\$8,676.00	\$1,294.00	\$0.00
D	1123-01-100	EDUARDO MERCADO AGUILAR	\$0.00	\$0.00	\$0.00	\$0.00	\$0.00	\$0.00
D	1123-01-101	JAVIER HERNANDEZ RIVERA	\$0.00	\$0.00	\$0.00	\$0.00	\$0.00	\$0.00
D	1123-01-102	CARLOS ROBERTO PASCUALI ROCHA	\$0.00	\$0.00	\$0.00	\$0.00	\$0.00	\$0.00
D	1123-01-103	JONATHAN PALAFOX PANECATL	\$0.00	\$0.00	\$0.00	\$0.00	\$0.00	\$0.00
D	1123-01-104	CARLOS ANTONIO ISLAS BAUTISTA	\$0.00	\$0.00	\$0.00	\$0.00	\$0.00	\$0.00
D	1123-01-105	ULISES CORTES RAMIREZ	\$0.00	\$0.00	\$0.00	\$0.00	\$0.00	\$0.00
D	1123-01-106	ITZEL ROSALIA PIMENTA HERNANDEZ	\$0.00	\$0.00	\$0.00	\$0.00	\$0.00	\$0.00
D	1123-01-107	ARMANDO SALAS TORRES	\$0.00	\$0.00	\$0.00	\$0.00	\$0.00	\$0.00
D	1123-01-108	JERONIMO CADENA MORALES	\$0.00	\$0.00	\$0.00	\$0.00	\$0.00	\$0.00
D	1123-01-109	RAUL SANCHEZ JUAREZ	\$0.00	\$0.00	\$0.00	\$0.00	\$0.00	\$0.00
D	1123-01-110	ARTMEX VIAJES SA DE CV	\$0.00	\$0.00	\$0.00	\$0.00	\$0.00	\$0.00
D	1123-01-111	ADMINISTRADORA DE HOTELES GRT SA DE CV	\$0.00	\$0.00	\$0.00	\$0.00	\$0.00	\$0.00
D	1123-01-112	RAQUEL RAMIREZ AMADOR	\$0.00	\$0.00	\$0.00	\$0.00	\$0.00	\$0.00



# Universidad Tecnológica de Huejotzingo ESTADO DE PUEBLA

## Balanza de Comprobación del 01/sep./2018 al 30/sep./2018

Cuentas de Mayor con saldo y/o movimientos. (De la cuenta: 1000 a la 6000)

Ustr. lbcy  
Rep: rptBalanzaComprobacion

Fecha y hora de Impresión | 05/oct./2018  
03:54 p. m.

Nat.	Cuenta	Nombre de la cuenta	SALDO ANTERIOR		MOVIMIENTOS		SALDO ACTUAL	
			DEUDOR	ACREEDOR	DEUDOR	ACREEDOR	DEUDOR	ACREEDOR
D	1123-01-113	ASPEL DE MEXICO SA DE CV	\$0.00	\$0.00	\$0.00	\$0.00	\$0.00	\$0.00
D	1123-01-115	ARMANDO FLORES HERNANDEZ	\$0.00	\$0.00	\$0.00	\$0.00	\$0.00	\$0.00
D	1123-01-116	MARIELA CORAL CORTES SANCHEZ	\$0.00	\$0.00	\$0.00	\$0.00	\$0.00	\$0.00
D	1123-01-117	LUDMILA FLORES HERNANDEZ	\$1,951.45	\$0.00	\$0.00	\$0.00	\$1,951.45	\$0.00
D	1123-01-118	PDTECH SA DE CV	\$0.00	\$0.00	-\$50.00	\$0.00	\$0.00	\$0.00
D	1123-01-119	YANET JIMENEZ MARTINEZ	\$0.00	\$0.00	\$0.00	\$0.00	\$0.00	\$0.00
D	1123-01-120	ASOCIACION NACIONAL DE UNIVERSIDADES TECNOLOGICAS A C	\$0.00	\$0.00	\$0.00	\$0.00	\$0.00	\$0.00
D	1123-01-121	LAURA RAMIREZ NAVA	\$3,000.00	\$0.00	\$0.00	\$0.00	\$3,000.00	\$0.00
D	1123-01-122	ARTURO GARCIA DE ANGEL	\$19,234.51	\$0.00	\$0.00	\$0.00	\$19,234.51	\$0.00
D	1123-01-123	UNIVERSIDAD POPULAR AUTONOMA DEL ESTADO DE PUEBLA AC	\$0.00	\$0.00	\$0.00	\$0.00	\$0.00	\$0.00
D	1123-01-124	DAKOTA URBANIZACIONES S DE RL DE CV	\$0.00	\$0.00	\$0.00	\$0.00	\$0.00	\$0.00
D	1123-01-125	CLAUDIA PATRICIA AVILA SANCHEZ	\$0.00	\$0.00	\$0.00	\$0.00	\$0.00	\$0.00
D	1123-01-126	COMUNIDAD UNIVERSITARIA DEL GOLFO CENTRO AC	\$0.00	\$0.00	\$0.00	\$0.00	\$0.00	\$0.00
D	1123-01-127	ENRIQUE MARTINEZ MUÑOZ	\$0.00	\$0.00	\$0.00	\$0.00	\$0.00	\$0.00
D	1123-01-128	DEUTSCHE BANK MEXICO SA IBM, DIV FIDUCIARIA F1616	\$0.00	\$0.00	\$0.00	\$0.00	\$0.00	\$0.00
D	1123-01-129	AFRICAM SA DE CV	\$0.00	\$0.00	\$0.00	\$0.00	\$0.00	\$0.00
D	1123-01-130	LOURDES LUCIA ROMERO ALVA	\$0.00	\$0.00	\$0.00	\$0.00	\$0.00	\$0.00
D	1123-01-131	UNIVERSIDAD TECNOLÓGICA EMILIANO ZAPATA	\$0.00	\$0.00	\$0.00	\$0.00	\$0.00	\$0.00
D	1123-01-132	ARTURO TEXCUCANO GARCIA	\$0.00	\$0.00	\$0.00	\$0.00	\$0.00	\$0.00
D	1123-01-133	FRANCISCO ALTAMIRANO POPOCA	\$0.00	\$0.00	\$0.00	\$0.00	\$0.00	\$0.00
D	1123-01-134	JOSE DE JESUS AGUILAR CARRASCO	\$0.00	\$0.00	\$0.00	\$0.00	\$0.00	\$0.00
D	1123-01-135	GEOVANNY JUAREZ CONTRERAS	\$0.00	\$0.00	\$0.00	\$0.00	\$0.00	\$0.00
D	1123-01-136	JUAN ANTONIO MORALES RODRIGUEZ	\$0.00	\$0.00	\$0.00	\$0.00	\$0.00	\$0.00
D	1123-01-137	JOSE DANIEL BRAVO GAYTAN	\$5,219.34	\$0.00	\$0.00	\$5,219.34	\$0.00	\$0.00
D	1123-01-138	INSTITUTO DE CAPACTACION PARA EL TRABAJO DEL ESTADO DE PUEBLA	\$0.00	\$0.00	\$0.00	\$0.00	\$0.00	\$0.00
D	1123-01-139	UNIVERSIDAD TECNOLÓGICA DEL SUROESTE DE GUANAJUATO	\$3,600.00	\$0.00	\$0.00	\$0.00	\$3,600.00	\$0.00
D	1123-01-140	ENRIQUE ALAMEDA ALVAREZ	\$0.00	\$0.00	\$1,927.00	\$0.00	\$1,927.00	\$0.00
D	1123-01-141	MIGUEL MENESES GODINEZ	\$0.00	\$0.00	\$3,756.00	\$0.00	\$3,756.00	\$0.00
D	1123-02	SUBSIDIO AL EMPLEO	\$2,257.57	\$0.00	\$1,904.63	\$0.00	\$1,904.63	\$0.00
D	1123-02-0001	SUBSIDIO AL EMPLEO	\$2,257.57	\$0.00	\$1,904.63	\$0.00	\$1,904.63	\$0.00
D	1130	DERECHOS A RECIBIR BIENES O SERVICIOS	\$500,000.00	\$0.00	\$500,000.00	\$0.00	\$500,000.00	\$0.00
D	1131	ANTICIPO A PROVEEDORES POR ADQUISICIÓN DE BIENES Y PRESTACIÓN DE SERVICIOS A CORTO PLAZO	\$500,000.00	\$0.00	\$500,000.00	\$0.00	\$500,000.00	\$0.00
D	1131-001	PROVEEDORES DE BIENES	\$0.00	\$0.00	\$500,000.00	\$0.00	\$500,000.00	\$0.00
D	1131-001-001	SPASIBA SA DE CV	\$0.00	\$0.00	\$500,000.00	\$0.00	\$500,000.00	\$0.00
D	1200	ACTIVO NO CIRCULANTE	\$238,153,405.00	\$0.00	\$548,418.40	\$0.00	\$238,701,823.40	\$0.00
D	1200	BIENES INMUEBLES, INFRAESTRUCTURA Y CONSTRUCCIONES EN PROCESO	\$140,595,198.38	\$0.00	\$0.00	\$0.00	\$140,595,198.38	\$0.00
D	1231	TERRENOS	\$19,800,574.50	\$0.00	\$0.00	\$0.00	\$19,800,574.50	\$0.00
D	1231-1	TERRENOS	\$19,800,574.50	\$0.00	\$0.00	\$0.00	\$19,800,574.50	\$0.00
D	1231-1-01	TERRENOS	\$19,800,574.50	\$0.00	\$0.00	\$0.00	\$19,800,574.50	\$0.00
D	1233	EDIFICIOS NO HABITACIONALES	\$120,794,623.88	\$0.00	\$0.00	\$0.00	\$120,794,623.88	\$0.00
D	1233-0003	BIENES INMUEBLES	\$120,794,623.88	\$0.00	\$0.00	\$0.00	\$120,794,623.88	\$0.00
D	1240	BIENES MUEBLES	\$107,512,053.51	\$0.00	\$548,418.40	\$0.00	\$108,060,471.91	\$0.00
D	1241	MOBILIARIO Y EQUIPO DE ADMINISTRACIÓN	\$30,341,756.23	\$0.00	\$32,218.40	\$0.00	\$30,373,974.63	\$0.00



# Universidad Tecnológica de Huejotzingo ESTADO DE PUEBLA

## Balanza de Comprobación del 01/sep./2018 al 30/sep./2018 Cuentas de Mayor con saldo y/o movimientos. (De la cuenta: 1000 a la 6000)

Usr: Lucy  
Rep: rptBalanzaComprobacion

Fecha y hora de Impresión: 05/oct./2018 03:54 p. m.

Nat.	Cuenta	Nombre de la cuenta	SALDO ANTERIOR		MOVIMIENTOS		SALDO ACTUAL	
			DEUDOR	ACREEDOR	DEUDOR	ACREEDOR	DEUDOR	ACREEDOR
D	1241-1	Muebles de Oficina y Estantería	\$7,192,947.98	\$0.00	\$0.00	\$0.00	\$7,192,947.98	\$0.00
D	1241-1-5111	Muebles de oficina y estantería	\$7,192,947.98	\$0.00	\$0.00	\$0.00	\$7,192,947.98	\$0.00
D	1241-2	Muebles, Excepto de Oficina y Estantería	\$17,226.00	\$0.00	\$0.00	\$0.00	\$17,226.00	\$0.00
D	1241-2-5121	Muebles, excepto de oficina y estantería	\$17,226.00	\$0.00	\$0.00	\$0.00	\$17,226.00	\$0.00
D	1241-3	Equipo de Cómputo y de Tecnologías de la Información	\$20,883,976.33	\$0.00	\$0.00	\$0.00	\$20,883,976.33	\$0.00
D	1241-3-5151	Equipo de cómputo y de tecnologías de la información	\$20,883,976.33	\$0.00	\$32,218.40	\$0.00	\$20,916,194.73	\$0.00
D	1241-9	Otros Mobiliarios y Equipos de Administración	\$2,247,605.92	\$0.00	\$32,218.40	\$0.00	\$2,205,387.52	\$0.00
D	1241-9-5191	Otros mobiliarios y equipos de administración	\$2,247,605.92	\$0.00	\$0.00	\$0.00	\$2,247,605.92	\$0.00
D	1242	MOBILIARIO Y EQUIPO EDUCACIONAL Y RECREATIVO	\$66,502,991.68	\$0.00	\$0.00	\$0.00	\$66,502,991.68	\$0.00
D	1242-1	Equipos y Aparatos Audiovisuales	\$1,052,286.64	\$0.00	\$516,200.00	\$0.00	\$536,086.64	\$0.00
D	1242-1-5211	Equipos y aparatos audiovisuales	\$1,052,286.64	\$0.00	\$490,680.00	\$0.00	\$561,606.64	\$0.00
D	1242-2	Aparatos Deportivos	\$313,864.00	\$0.00	\$490,680.00	\$0.00	\$804,544.00	\$0.00
D	1242-2-5221	Aparatos deportivos	\$313,864.00	\$0.00	\$0.00	\$0.00	\$313,864.00	\$0.00
D	1242-3	Cámaras Fotográficas y de Video	\$321,279.37	\$0.00	\$0.00	\$0.00	\$321,279.37	\$0.00
D	1242-3-5231	Cámaras Fotográficas y de video	\$321,279.37	\$0.00	\$25,520.00	\$0.00	\$295,759.37	\$0.00
D	1242-9	Otro Mobiliario y Equipo Educativo y Recreativo	\$64,815,561.67	\$0.00	\$25,520.00	\$0.00	\$64,841,081.67	\$0.00
D	1242-9-5291	Otro mobiliario y equipo educacional y recreativo	\$64,815,561.67	\$0.00	\$0.00	\$0.00	\$64,815,561.67	\$0.00
D	1243	EQUIPO E INSTRUMENTAL MÉDICO Y DE LABORATORIO	\$327,550.74	\$0.00	\$0.00	\$0.00	\$327,550.74	\$0.00
D	1243-1	Equipo Médico y de Laboratorio	\$327,550.74	\$0.00	\$0.00	\$0.00	\$327,550.74	\$0.00
D	1243-1-5311	Equipo médico y de laboratorio	\$327,550.74	\$0.00	\$0.00	\$0.00	\$327,550.74	\$0.00
D	1244	VEHICULOS Y EQUIPO DE TRANSPORTE	\$3,885,597.02	\$0.00	\$0.00	\$0.00	\$3,885,597.02	\$0.00
D	1244-1	VEHICULOS Y EQUIPO TERRESTRE	\$3,885,597.02	\$0.00	\$0.00	\$0.00	\$3,885,597.02	\$0.00
D	1244-1-00001	VEHICULOS Y EQUIPO TERRESTRE	\$3,885,597.02	\$0.00	\$0.00	\$0.00	\$3,885,597.02	\$0.00
D	1244-1-5411	Vehículos y equipo terrestre	\$3,509,133.00	\$0.00	\$0.00	\$0.00	\$3,509,133.00	\$0.00
D	1245	EQUIPO DE DEFENSA Y SEGURIDAD	\$376,464.02	\$0.00	\$0.00	\$0.00	\$376,464.02	\$0.00
D	1245-0-5511	Equipo de Defensa y Seguridad	\$376,464.02	\$0.00	\$0.00	\$0.00	\$376,464.02	\$0.00
D	1246	MAQUINARIA, OTROS EQUIPOS Y HERRAMIENTAS	\$850,508.00	\$0.00	\$0.00	\$0.00	\$850,508.00	\$0.00
D	1246-2	Maquinaria y Equipo Industrial	\$850,508.00	\$0.00	\$0.00	\$0.00	\$850,508.00	\$0.00
D	1246-2-5621	Maquinaria y equipo industrial	\$5,703,649.84	\$0.00	\$0.00	\$0.00	\$5,703,649.84	\$0.00
D	1246-4	Sistemas de Aire Acondicionado, Calefacción y de Refrigeración Industrial y Comercial	\$1,083,464.51	\$0.00	\$0.00	\$0.00	\$1,083,464.51	\$0.00
D	1246-4-5641	Sistemas de aire acondicionado, calefacción y de refrigeración industrial y comercial	\$861,139.57	\$0.00	\$0.00	\$0.00	\$861,139.57	\$0.00
D	1246-5	Equipo de Comunicación y Telecomunicación	\$861,139.57	\$0.00	\$0.00	\$0.00	\$861,139.57	\$0.00
D	1246-5-5651	Equipo de comunicación y telecomunicación	\$721,972.49	\$0.00	\$0.00	\$0.00	\$721,972.49	\$0.00
D	1246-6	Equipos de Generación Eléctrica, Aparatos y Accesorios Eléctricos	\$721,972.49	\$0.00	\$0.00	\$0.00	\$721,972.49	\$0.00
D	1246-6-5661	Equipos de Generación Eléctrica, Aparatos y Accesorios Eléctricos	\$1,728,642.39	\$0.00	\$0.00	\$0.00	\$1,728,642.39	\$0.00
D	1246-7	Herramientas y Máquinas-Herramienta	\$1,728,642.39	\$0.00	\$0.00	\$0.00	\$1,728,642.39	\$0.00
D	1246-7-5671	Herramientas y máquinas-herramienta	\$197,895.06	\$0.00	\$0.00	\$0.00	\$197,895.06	\$0.00
D	1246-9	Otros Equipos	\$197,895.06	\$0.00	\$0.00	\$0.00	\$197,895.06	\$0.00
D	1246-9-5691	Otros Equipos	\$1,110,535.82	\$0.00	\$0.00	\$0.00	\$1,110,535.82	\$0.00
D	1250	ACTIVOS INTANGIBLES	\$1,110,535.82	\$0.00	\$0.00	\$0.00	\$1,110,535.82	\$0.00
D	1251	SOFTWARE	\$898,877.12	\$0.00	\$0.00	\$0.00	\$898,877.12	\$0.00
D	1251-1	SOFTWARE	\$898,877.12	\$0.00	\$0.00	\$0.00	\$898,877.12	\$0.00
D	1251-1-5911	Software	\$872,064.94	\$0.00	\$0.00	\$0.00	\$872,064.94	\$0.00
D	1251-5911	Software	\$872,064.94	\$0.00	\$0.00	\$0.00	\$872,064.94	\$0.00
A	1260	DEPRECIACIÓN, DETERIORO Y AMORTIZACIÓN ACUMULADA DE BIENES	\$26,812.16	\$0.00	\$0.00	\$0.00	\$26,812.16	\$0.00
			\$0.00	\$10,952,724.01	\$0.00	\$0.00	\$0.00	\$10,952,724.01



# Universidad Tecnológica de Huejutzingo ESTADO DE PUEBLA

**Balanza de Comprobación del 01/sep./2018 al 30/sep./2018**  
**Cuentas de Mayor con saldo y/o movimientos. (De la cuenta: 1000 a la 6000)**

Usu: Lucy  
Rep: rptBalanzaComprobacion

Fecha y hora de impresión: 05/oct./2018  
08:54 p. m.

Nat.	Cuenta	Nombre de la cuenta	SALDO ANTERIOR		MOVIMIENTOS		SALDO ACTUAL	
			DEUDOR	ACREEDOR	DEUDOR	ACREEDOR	DEUDOR	ACREEDOR
A	1261	DEPRECIACIÓN ACUMULADA DE BIENES INMUEBLES	\$0.00	\$1,417,474.57	\$0.00	\$0.00	\$0.00	\$1,417,474.57
A	1261-3	Depreciación Acumulada de Edificios no Habitacionales.	\$0.00	\$1,417,474.57	\$0.00	\$0.00	\$0.00	\$1,417,474.57
A	1263	DEPRECIACIÓN ACUMULADA DE BIENES MUEBLES	\$0.00	\$9,261,790.28	\$0.00	\$0.00	\$0.00	\$9,261,790.28
A	1263-1	Depreciación Acumulada de Mobiliario y Equipo de Administración.	\$0.00	\$4,291,391.54	\$0.00	\$0.00	\$0.00	\$4,291,391.54
A	1263-2	Depreciación Acumulada de Mobiliario y Equipo Educativo y Recreativo.	\$0.00	\$4,710,269.61	\$0.00	\$0.00	\$0.00	\$4,710,269.61
A	1263-3	Depreciación Acumulada de Instrumental Médico y de Laboratorio.	\$0.00	\$13,910.83	\$0.00	\$0.00	\$0.00	\$13,910.83
A	1263-4	Depreciación Acumulada de Equipo de Transporte.	\$0.00	\$137,589.86	\$0.00	\$0.00	\$0.00	\$137,589.86
A	1263-5	Depreciación Acumulada de Equipo de Defensa y Seguridad.	\$0.00	\$9,941.41	\$0.00	\$0.00	\$0.00	\$9,941.41
A	1263-6	Depreciación Acumulada de Maquinaria, otros Equipos y Herramientas.	\$0.00	\$99,687.03	\$0.00	\$0.00	\$0.00	\$99,687.03
A	1265	AMORTIZACIÓN ACUMULADA DE ACTIVOS INTANGIBLES	\$0.00	\$273,459.16	\$0.00	\$0.00	\$0.00	\$273,459.16
A	1265-1	Amortización Acumulada de Software.	\$0.00	\$273,459.16	\$0.00	\$0.00	\$0.00	\$273,459.16
A	2000	PASIVO	\$0.00	\$2,182,537.46	\$0.00	\$0.00	\$0.00	\$2,182,537.46
A	2100	PASIVO CIRCULANTE	\$0.00	\$10,289,817.74	\$10,289,817.74	\$0.00	\$0.00	\$1,743,733.68
A	2110	CUENTAS POR PAGAR A CORTO PLAZO	\$0.00	\$2,182,537.46	\$10,289,817.74	\$0.00	\$0.00	\$1,743,733.68
A	2111	SERVICIOS PERSONALES POR PAGAR A CORTO PLAZO	\$0.00	\$873,355.93	\$6,761,373.99	\$0.00	\$0.00	\$1,743,733.68
A	2111-1	Remuneración por pagar al Personal de carácter permanente a CP	\$0.00	\$0.00	\$2,805,131.71	\$0.00	\$0.00	\$560,285.70
A	2111-1-1132	Sueldo Base al Personal de Confianza	\$0.00	\$0.00	\$2,805,131.71	\$0.00	\$0.00	\$0.00
A	2111-2	Remuneración por pagar al Personal de carácter transitorio a CP	\$0.00	\$0.00	\$2,208,389.50	\$0.00	\$0.00	\$0.00
A	2111-2-1221	Sueldos base al personal eventual	\$0.00	\$0.00	\$2,208,389.50	\$0.00	\$0.00	\$0.00
A	2111-3	Remuneraciones Adicionales y Especiales por Pagar a CP	\$0.00	\$0.00	\$40,965.98	\$0.00	\$0.00	\$0.00
A	2111-3-1321	Remuneraciones Adicionales y Especiales por Pagar a CP	\$0.00	\$0.00	\$3,232.79	\$0.00	\$0.00	\$0.00
A	2111-3-1322	Remuneraciones Adicionales y Especiales por Pagar a CP	\$0.00	\$0.00	\$37,733.19	\$0.00	\$0.00	\$0.00
A	2111-4	Seguridad Social y Seguros por pagar a CP	\$0.00	\$873,355.93	\$1,321,549.99	\$0.00	\$0.00	\$0.00
A	2111-4-1411	Aportaciones al sistema para el retiro	\$0.00	\$707,541.35	\$1,155,735.01	\$0.00	\$0.00	\$560,285.70
A	2111-4-1431	Otras prestaciones sociales y económicas por pagar a CP	\$0.00	\$165,814.58	\$165,814.58	\$0.00	\$0.00	\$560,285.70
A	2111-5	Prestaciones y haberes de retiro	\$0.00	\$0.00	\$385,337.21	\$0.00	\$0.00	\$0.00
A	2111-5-1531	Otras prestaciones sociales y económicas por pagar a CP	\$0.00	\$0.00	\$0.00	\$0.00	\$0.00	\$0.00
A	2111-5-1541	Prestaciones y haberes de retiro	\$0.00	\$0.00	\$385,337.21	\$0.00	\$0.00	\$0.00
A	2112	PROVEEDORES POR PAGAR A CORTO PLAZO	\$0.00	\$112,880.42	\$1,659,015.19	\$0.00	\$0.00	\$0.00
A	2112-1	Deudas por Adquisición de Bienes y Contratación de Servicios por Pagar a CP	\$0.00	\$112,880.42	\$1,110,996.79	\$0.00	\$0.00	\$42,196.39
A	2112-1-000001	COMISION FEDERAL DE ELECTRICIDAD	\$0.00	\$0.00	\$111,863.00	\$0.00	\$0.00	\$0.00
A	2112-1-000006	SOC COOP AGROP REGIONAL ANTORCHA CAMPESINA SCL	\$0.00	\$0.00	\$0.00	\$0.00	\$0.00	\$0.00
A	2112-1-000007	PLAZA DE COBRO SAN MARCOS	\$0.00	\$0.00	\$0.00	\$0.00	\$0.00	\$0.00
A	2112-1-000008	SECRETARIA DE FINANZAS Y ADMINISTRACION DEL GOBIERNO DEL ESTADO DE PUEBLA	\$0.00	\$0.00	\$1,612.00	\$0.00	\$0.00	\$0.00
A	2112-1-000009	TELEFONOS DE MEXICO S.A.B. DE C.V.	\$0.00	\$0.00	\$11,144.54	\$0.00	\$0.00	\$0.00
A	2112-1-000018	SANTANDER	\$0.00	\$0.00	\$9,021.32	\$0.00	\$0.00	\$0.00
A	2112-1-000024	ESTAFETA MEXICANA S.A.D E C.V.	\$0.00	\$0.00	\$0.00	\$0.00	\$0.00	\$0.00
A	2112-1-000025	TELECOMUNICACIONES AUTONOMAS SIN LIMITE, S.A. DE C.V.	\$0.00	\$59,500.00	\$119,000.00	\$0.00	\$0.00	\$0.00
A	2112-1-000028	ADMINISTRACION CONSULTORIA MURO SA DE CV	\$0.00	\$0.00	\$0.00	\$0.00	\$0.00	\$0.00
A	2112-1-000029	FERMIN SOLIS RUIZ	\$0.00	\$0.00	\$0.00	\$0.00	\$0.00	\$0.00
A	2112-1-000031	RICARDO ALFONSO SOLIS MARTINEZ	\$0.00	\$0.00	\$1,185.00	\$0.00	\$0.00	\$0.00
A	2112-1-000032	PLAZA COMERCIAL ORIENTE, S.A DE C.V.	\$0.00	\$0.00	\$150.00	\$0.00	\$0.00	\$0.00
A	2112-1-000033	AUTOBUSES MEXICO PUEBLA ESTRELLA ROJA S.A. DE C.V.	\$0.00	\$0.00	\$456.00	\$0.00	\$0.00	\$0.00





# Universidad Tecnológica de Huejotzingo ESTADO DE PUEBLA

**Balanza de Comprobación del 01/sep./2018 al 30/sep./2018**  
Cuentas de Mayor con saldo y/o movimientos. (De la cuenta: 1000 a la 6000)

Ustr: Lucy \*  
Rep: rptBalanzaComprobacion

Fecha y hora de Impresión | 05/oct./2018 | 03:54 p. m.

Naf.	Cuenta	Nombre de la cuenta	SALDO ANTERIOR		MOVIMIENTOS		SALDO ACTUAL	
			DEUDOR	ACREEDOR	DEUDOR	ACREEDOR	DEUDOR	ACREEDOR
A	2112-1-000034	CASSETAS	\$0.00	\$0.00	\$1,786.00	\$1,786.00	\$0.00	\$0.00
A	2112-1-000035	ESTACIONAMIENTO	\$0.00	\$0.00	\$665.00	\$665.00	\$0.00	\$0.00
A	2112-1-000036	PREMIUM RESTAURANT BRANDS S DE R.L. DE C.V.	\$0.00	\$0.00	\$0.00	\$0.00	\$0.00	\$0.00
A	2112-1-000038	CADENA COMERCIAL OXO SA. DE C.V.	\$0.00	\$0.00	\$997.00	\$997.00	\$0.00	\$0.00
A	2112-1-000039	FONDO NACIONAL DE INFRAESTRUCTURA	\$0.00	\$0.00	\$0.00	\$0.00	\$0.00	\$0.00
A	2112-1-000040	SANBORN HERMANOS S.A.	\$0.00	\$0.00	\$0.00	\$0.00	\$0.00	\$0.00
A	2112-1-000041	TALACHA	\$0.00	\$0.00	\$0.00	\$0.00	\$0.00	\$0.00
A	2112-1-000042	PASAJES	\$0.00	\$0.00	\$422.00	\$422.00	\$0.00	\$0.00
A	2112-1-000046	AUTOZONE DE MEXICO S. DE R.L. DE C.V.	\$0.00	\$0.00	\$0.00	\$0.00	\$0.00	\$0.00
A	2112-1-000047	MARIA LUISA ESCORZA MIELO	\$0.00	\$0.00	\$0.00	\$0.00	\$0.00	\$0.00
A	2112-1-000052	QUALITAS, COMPANIA DE SEGUROS S.A. DE C.V.	\$0.00	\$0.00	\$0.00	\$0.00	\$0.00	\$0.00
A	2112-1-000055	JOYAS POBLANAS NAVARRO S DE RL MI	\$0.00	\$0.00	\$0.00	\$0.00	\$0.00	\$0.00
A	2112-1-000059	JUAN MANUEL RAMIREZ JUAREZ	\$0.00	\$0.00	\$0.00	\$0.00	\$0.00	\$0.00
A	2112-1-000061	GRAMALGO S.A. DE C.V.	\$0.00	\$0.00	\$0.00	\$0.00	\$0.00	\$0.00
A	2112-1-000062	TIENDAS CHEDRAUI S.A DE C.V.	\$0.00	\$0.00	\$140.00	\$140.00	\$0.00	\$0.00
A	2112-1-000064	OPERADORA OMX S.A. DE C.V.	\$0.00	\$0.00	\$0.00	\$0.00	\$0.00	\$0.00
A	2112-1-000068	OPERADORA VIPS S. DE R.L. DE C.V.	\$0.00	\$0.00	\$177.00	\$177.00	\$0.00	\$0.00
A	2112-1-000072	PLAZA DE COBRO SAN MARTIN	\$0.00	\$0.00	\$0.00	\$0.00	\$0.00	\$0.00
A	2112-1-000073	NUEVA WAL MART DE MEXICO S DE R L DE CV	\$0.00	\$0.00	\$8,484.33	\$8,484.33	\$0.00	\$0.00
A	2112-1-000075	GUADALUPE HUERTA GOIS	\$0.00	\$0.00	\$0.00	\$0.00	\$0.00	\$0.00
A	2112-1-000077	TRADICION EN PASTELERIAS S.A. DE C.V.	\$0.00	\$0.00	\$0.00	\$0.00	\$0.00	\$0.00
A	2112-1-000082	OSCAR ALCANTARA BALDERAS	\$0.00	\$0.00	\$0.00	\$0.00	\$0.00	\$0.00
A	2112-1-000088	SECRETARIA DE EDUCACION PUBLICA	\$0.00	\$0.00	\$0.00	\$0.00	\$0.00	\$0.00
A	2112-1-000089	MULTISERVICIO JANDRE, SA DE CV	\$0.00	\$0.00	\$0.00	\$0.00	\$0.00	\$0.00
A	2112-1-000090	SALVADOR PONCE MORENO	\$0.00	\$0.00	\$268,107.42	\$268,107.42	\$0.00	\$0.00
A	2112-1-000092	TERMINAL LAS TORRES PUEBLA SA DE CV	\$0.00	\$0.00	\$64.00	\$64.00	\$0.00	\$0.00
A	2112-1-000093	AUTOTRANSPORTES ORO GRAN TURISMO Y PRIMERA CLASE SA DE CV	\$0.00	\$0.00	\$0.00	\$0.00	\$0.00	\$0.00
A	2112-1-000095	PLAZA COMERCIAL DE PUEBLA SA DE CV	\$0.00	\$0.00	\$0.00	\$0.00	\$0.00	\$0.00
A	2112-1-000096	ELIZABETH SALAS CHIPOL	\$0.00	\$0.00	\$0.00	\$0.00	\$0.00	\$0.00
A	2112-1-000098	CONCESIONARIA PAC SA DE CV	\$0.00	\$0.00	\$0.00	\$0.00	\$0.00	\$0.00
A	2112-1-000108	OPERADORA DE FRANQUICIAS ALSEA SAPI DE C.V.	\$0.00	\$0.00	\$0.00	\$0.00	\$0.00	\$0.00
A	2112-1-000109	ALIMENTOS SMT DE PUEBLA S.A. DE C.V.	\$0.00	\$0.00	\$0.00	\$0.00	\$0.00	\$0.00
A	2112-1-000110	AUTOS PULLMAN S.A. DE C.V.	\$0.00	\$0.00	\$902.00	\$902.00	\$0.00	\$0.00
A	2112-1-000113	CLUTCHS FRENS Y MECÁNICA DE PUEBLA S.A. DE C.V.	\$0.00	\$0.00	\$0.00	\$0.00	\$0.00	\$0.00
A	2112-1-000115	SANDWICH GROUP S.A. DE C.V.	\$0.00	\$0.00	\$0.00	\$0.00	\$0.00	\$0.00
A	2112-1-000117	CAFE SIRENA S. DE R.L. DE C.V.	\$0.00	\$0.00	\$182.00	\$182.00	\$0.00	\$0.00
A	2112-1-000123	CRISELDA VAZQUEZ CRUZ	\$0.00	\$0.00	\$4,060.00	\$4,060.00	\$0.00	\$0.00
A	2112-1-000124	MARCO ANTONIO GUEVARA HERNANDEZ	\$0.00	\$0.00	\$0.00	\$0.00	\$0.00	\$0.00
A	2112-1-000130	AUTOBUSES ESTRELLA BLANCA SA DE CV	\$0.00	\$0.00	\$0.00	\$0.00	\$0.00	\$0.00
A	2112-1-000135	PAPELARIA LOZANO HERMANOS, S.A DE C.V.	\$0.00	\$0.00	\$0.00	\$0.00	\$0.00	\$0.00
A	2112-1-000136	OPERADORA Y PROCESADORA DE PRODUCTOS DE PANIFICACION S.A. DE C.V.	\$0.00	\$0.00	\$0.00	\$0.00	\$0.00	\$0.00
A	2112-1-000137	SHADDAI GARCIA BARCENAS	\$0.00	\$0.00	\$0.00	\$0.00	\$0.00	\$0.00
A	2112-1-000140	SISTEMAS DIGITALES DE VANGUARDIA, S.A. DE C.V.	\$0.00	\$34,452.00	\$0.00	\$0.00	\$0.00	\$0.00
A	2112-1-000145	CONCESIONARIA VUELA COMPANIA DE AVIACION SAPI DE CV	\$0.00	\$0.00	\$0.00	\$0.00	\$0.00	\$0.00
A	2112-1-000148	RICARDO PLOBLANO PAZ	\$0.00	\$0.00	\$0.00	\$0.00	\$0.00	\$0.00
A	2112-1-000152	FACTUAL SERVICES SC	\$0.00	\$0.00	\$0.00	\$0.00	\$0.00	\$0.00



# Universidad Tecnológica de Huejotzingo ESTADO DE PUEBLA

**Balanza de Comprobación del 01/sep./2018 al 30/sep./2018**  
**Cuentas de Mayor con saldo y/o movimientos. (De la cuenta: 1000 a la 6000)**

Usu: Lucy  
Rep: rptBalanzaComprobacion

Fecha y hora de Impresión | 05/oct./2018 | 03:54 p. m.

Net.	Cuenta	Nombre de la cuenta	SALDO ANTERIOR		MOVIMIENTOS		SALDO ACTUAL	
			DEUDOR	ACREEDOR	DEUDOR	ACREEDOR	DEUDOR	ACREEDOR
A	2112-1-000160	CORPORATIVO PH DE PUEBLA S.A. DE C.V.	\$0.00	\$0.00	\$0.00	\$0.00	\$0.00	\$0.00
A	2112-1-000170	TIENDAS SORIANA S.A. DE C.V.	\$0.00	\$0.00	\$0.00	\$0.00	\$0.00	\$0.00
A	2112-1-000172	PREMIER FOODS SA DE CV	\$0.00	\$0.00	\$0.00	\$0.00	\$0.00	\$0.00
A	2112-1-000176	JOSÉ LUIS PÉREZ ROSAS	\$0.00	\$0.00	\$0.00	\$0.00	\$0.00	\$0.00
A	2112-1-000194	EVA LETICIA CORTES ROSETE	\$0.00	\$0.00	\$0.00	\$0.00	\$0.00	\$0.00
A	2112-1-000208	PROMOTORA DE HOTELES MIXHUCA S.A. DE C.V.	\$0.00	\$0.00	\$0.00	\$0.00	\$0.00	\$0.00
A	2112-1-000219	JOSEFINA HOYOS ROSAS	\$0.00	\$0.00	\$0.00	\$0.00	\$0.00	\$0.00
A	2112-1-000223	NAVA VERA YOLANDA	\$0.00	\$0.00	\$0.00	\$0.00	\$0.00	\$0.00
A	2112-1-000224	GASO MEX AUTOPISTA 5 DE MAYO KM 30.3 S.A. DE C.V.	\$0.00	\$0.00	\$0.00	\$0.00	\$0.00	\$0.00
A	2112-1-000241	AUTOMOVILISTICA SAN MARTIN, S.A. DE C.V.	\$0.00	\$0.00	\$0.00	\$0.00	\$0.00	\$0.00
A	2112-1-000251	EXTRA GAS S.A. DE C.V.	\$0.00	\$0.00	\$0.00	\$0.00	\$0.00	\$0.00
A	2112-1-000252	ACABADOS Y SOLUCIONES PROFESIONALES SA DE CV	\$0.00	\$0.00	\$0.00	\$0.00	\$0.00	\$0.00
A	2112-1-000255	YOCELIN GALLEGOS MARIN	\$0.00	\$0.00	\$0.00	\$0.00	\$0.00	\$0.00
A	2112-1-000260	NESPRESSO MEXICO SA DE CV	\$0.00	\$0.00	\$20,000.00	\$27,744.39	\$0.00	\$7,744.39
A	2112-1-000263	VALRO SERVICIOS INTEGRALES SA DE CV	\$0.00	\$0.00	\$0.00	\$0.00	\$0.00	\$0.00
A	2112-1-000270	OFFICE DEPOT DE MEXICO S.A. DE C.V.	\$0.00	\$0.00	\$0.00	\$0.00	\$0.00	\$0.00
A	2112-1-000277	CHEMICAL GUILPS, S.A. DE C.V.	\$0.00	\$0.00	\$0.00	\$0.00	\$0.00	\$0.00
A	2112-1-000290	HOTELERA PLAZA DALI S.A. DE C.V.	\$0.00	\$0.00	\$0.00	\$0.00	\$0.00	\$0.00
A	2112-1-000293	THE ANGL0 MEXICAN FOUNDATION AC	\$0.00	\$0.00	\$0.00	\$0.00	\$0.00	\$0.00
A	2112-1-000305	TAXI	\$0.00	\$0.00	\$0.00	\$0.00	\$0.00	\$0.00
A	2112-1-000308	CAFETERIA DE CUBA SA DE CV	\$0.00	\$0.00	\$0.00	\$0.00	\$0.00	\$0.00
A	2112-1-000319	JOSE GUADALUPE RAMIREZ LOPEZ	\$0.00	\$0.00	\$159.00	\$159.00	\$0.00	\$0.00
A	2112-1-000320	MARIA MAGNOLIA GONZALEZ LEON	\$0.00	\$0.00	\$0.00	\$0.00	\$0.00	\$0.00
A	2112-1-000321	LAS BOLEADORAS RESTAURANTE ARGENTINO S.A. DE C.V.	\$0.00	\$0.00	\$0.00	\$0.00	\$0.00	\$0.00
A	2112-1-000324	TIENDAS EXTRA SA DE CV	\$0.00	\$0.00	\$0.00	\$0.00	\$0.00	\$0.00
A	2112-1-000326	RESTAURANTES TOKS SA DE CV	\$0.00	\$0.00	\$0.00	\$0.00	\$0.00	\$0.00
A	2112-1-000336	ABEL BAÑUELOS RODRIGUEZ	\$0.00	\$0.00	\$0.00	\$0.00	\$0.00	\$0.00
A	2112-1-000336	CENTRO NACIONAL DE EVALUACIÓN PARA LA EDUCACIÓN SUPERIOR, A.C.	\$0.00	\$0.00	\$0.00	\$0.00	\$0.00	\$0.00
A	2112-1-000357	PROMOCIONES TURISTICAS HERCA SA DE CV	\$0.00	\$0.00	\$0.00	\$0.00	\$0.00	\$0.00
A	2112-1-000366	MIRIAN RODRIGUEZ CRUZ	\$0.00	\$0.00	\$0.00	\$0.00	\$0.00	\$0.00
A	2112-1-000376	LOS SENDEROS SA DE CV	\$0.00	\$0.00	\$9,265.81	\$9,265.81	\$0.00	\$0.00
A	2112-1-000381	PABELLON ELECTRONIAC S. DE R.L. DE C.V.	\$0.00	\$0.00	\$0.00	\$0.00	\$0.00	\$0.00
A	2112-1-000396	RESTAURANTE ADMX S. DE R.L. DE C.V.	\$0.00	\$0.00	\$0.00	\$0.00	\$0.00	\$0.00
A	2112-1-000397	PROVEEDORA BOSAS DE MEXICO, S.A. DE C.V.	\$0.00	\$0.00	\$0.00	\$0.00	\$0.00	\$0.00
A	2112-1-000399	SERVICIO DE TAXIS CAPU SA DE CV	\$0.00	\$0.00	\$0.00	\$0.00	\$0.00	\$0.00
A	2112-1-000410	LENIN SERRANO SERRANO	\$0.00	\$0.00	\$0.00	\$0.00	\$0.00	\$0.00
A	2112-1-000414	OPERADORA DE FERIAS Y EXPOSICIONES S.A. DE C.V.	\$0.00	\$0.00	\$0.00	\$0.00	\$0.00	\$0.00
A	2112-1-000420	ADMINISTRACION INTEGRAL DE ALIMENTOS SA DE C.V.	\$0.00	\$0.00	\$0.00	\$0.00	\$0.00	\$0.00
A	2112-1-000423	UNIVERSIDAD TECNOLÓGICA EMILIANO ZAPATA DEL ESTADO DE MORELOS	\$0.00	\$0.00	\$225.00	\$225.00	\$0.00	\$0.00
A	2112-1-000428	FIREWALL SEGURIDAD PRIVADA SA DE CV	\$0.00	\$0.00	\$0.00	\$0.00	\$0.00	\$0.00
A	2112-1-000439	GOBIERNO DEL ESTADO DE PUEBLA	\$0.00	\$0.00	\$0.00	\$0.00	\$0.00	\$0.00
A	2112-1-000442	TRANSPORTACIONES ENTRE TERMINALES SA DE CV	\$0.00	\$0.00	\$0.00	\$0.00	\$0.00	\$0.00
A	2112-1-000445	JESSICA MARIELA ZAMUDIO MARTINEZ	\$0.00	\$0.00	\$0.00	\$0.00	\$0.00	\$0.00
A	2112-1-000451	OPERADORA AEREA JAVA SA DE CV	\$0.00	\$0.00	\$0.00	\$0.00	\$0.00	\$0.00
A	2112-1-000454	COSTCO DE MEXICO SA DE CV	\$0.00	\$0.00	\$954.80	\$954.80	\$0.00	\$0.00
A	2112-1-000456	UNITED	\$0.00	\$0.00	\$0.00	\$0.00	\$0.00	\$0.00
A	2112-1-000462		\$0.00	\$0.00	\$0.00	\$0.00	\$0.00	\$0.00



# Universidad Tecnológica de Huejotzingo

## ESTADO DE PUEBLA

Balanza de Comprobación del 01/sep./2018 al 30/sep./2018  
Cuentas de Mayor con saldo y/o movimientos. (De la cuenta: 1000 a la 6000)

Usu: Lucy  
Rep: rptBalanzaComprobacion

Fecha y hora de impresión | 05/oct./2018  
03:54 p. m.

Nat.	Cuenta	Nombre de la cuenta	SALDO ANTERIOR		MOVIMIENTOS		SALDO ACTUAL	
			DEUDOR	ACREEDOR	DEUDOR	ACREEDOR	DEUDOR	ACREEDOR
A	2112-1-000477	ASOCIACION NACIONAL DE UNIVERSIDAD TECNOLOGICAS AC	\$0.00	\$0.00	\$0.00	\$0.00	\$0.00	\$0.00
A	2112-1-000480	IVAN PEÑA GARCIA	\$0.00	\$0.00	\$116.00	\$116.00	\$0.00	\$0.00
A	2112-1-000481	GRABADOS FERNANDO FERNÁNDEZ, S. DE R.L. DE C.V.	\$0.00	\$0.00	\$84,680.00	\$84,680.00	\$0.00	\$0.00
A	2112-1-000484	LLANTAS Y SERVICIOS DE TEXMELUCAN S.A. DE C.V.	\$0.00	\$0.00	\$0.00	\$0.00	\$0.00	\$0.00
A	2112-1-000485	CSI PROYECTOS Y CONSTRUCCIONES UNIVERSALES, S.A. DE C.V.	\$0.00	\$0.00	\$0.00	\$0.00	\$0.00	\$0.00
A	2112-1-000506	ANASTASIO MARTÍNEZ LEÓN	\$0.00	\$0.00	\$0.00	\$0.00	\$0.00	\$0.00
A	2112-1-000513	ACERTORE, S.A. DE C.V.	\$0.00	\$0.00	\$0.00	\$0.00	\$0.00	\$0.00
A	2112-1-000516	GRUPO AMIGOS DE SAN ANGEL SA DE CV	\$0.00	\$0.00	\$0.00	\$0.00	\$0.00	\$0.00
A	2112-1-000518	FIDEICOMISO F/1596	\$0.00	\$0.00	\$0.00	\$0.00	\$0.00	\$0.00
A	2112-1-000521	EL CARDENAL DE LA BOMBILLA SA DE CV	\$0.00	\$0.00	\$0.00	\$0.00	\$0.00	\$0.00
A	2112-1-000544	GUADALUPE MUJICA ARZALUZ	\$0.00	\$0.00	\$0.00	\$0.00	\$0.00	\$0.00
A	2112-1-000550	ROBERTO RIVERA Y ASOCIADOS, S. DE R.L. DE C.V.	\$0.00	\$0.00	\$22,388.00	\$22,388.00	\$0.00	\$0.00
A	2112-1-000553	SERVICIO VALLE DE IZTACIHUATL-POPOCATEPETL S.A. DE C.V.	\$0.00	\$0.00	\$0.00	\$0.00	\$0.00	\$0.00
A	2112-1-000560	NILA VAZQUEZ CASTILLO	\$0.00	\$0.00	\$350.00	\$350.00	\$0.00	\$0.00
A	2112-1-000566	SERVICIO LAS CUPULAS SA DE CV	\$0.00	\$0.00	\$0.00	\$0.00	\$0.00	\$0.00
A	2112-1-000567	JOSE LUIS ESCALANTE HERNANDEZ	\$0.00	\$0.00	\$0.00	\$0.00	\$0.00	\$0.00
A	2112-1-000570	COMERCIALIZADORA FARMACÉUTICA MALDONADO, S.A. DE C.V.	\$0.00	\$0.00	\$0.00	\$0.00	\$0.00	\$0.00
A	2112-1-000576	ACADEMIA JOURNALS	\$0.00	\$0.00	\$0.00	\$0.00	\$0.00	\$0.00
A	2112-1-000578	GLORIA AMALIA GASTELUM CAMOU	\$0.00	\$0.00	\$0.00	\$0.00	\$0.00	\$0.00
A	2112-1-000585	MARCO ALONSO QUINTERO GARCIA	\$0.00	\$0.00	\$0.00	\$0.00	\$0.00	\$0.00
A	2112-1-000591	HOME DEPOT MEXICO S DE RL DE CV	\$0.00	\$0.00	\$0.00	\$0.00	\$0.00	\$0.00
A	2112-1-000592	PEDRO MARIN MONTERROSAS	\$0.00	\$0.00	\$0.00	\$0.00	\$0.00	\$0.00
A	2112-1-000605	DHL EXPRESS MEXICO S.A. DE C.V.	\$0.00	\$0.00	\$0.00	\$0.00	\$0.00	\$0.00
A	2112-1-000614	SINERGIA DE ENERGETICOS SA DE CV	\$0.00	\$0.00	\$0.00	\$0.00	\$0.00	\$0.00
A	2112-1-000633	VERIFICACION SAN JOAQUIN DE PUEBLA S.A. DE C.V.	\$0.00	\$0.00	\$1,422.50	\$1,422.50	\$0.00	\$0.00
A	2112-1-000636	ETN TURISTAR LUJO SA DE CV	\$0.00	\$0.00	\$0.00	\$0.00	\$0.00	\$0.00
A	2112-1-000655	JULIO CESAR ALONSO AZCUE	\$0.00	\$0.00	\$0.00	\$0.00	\$0.00	\$0.00
A	2112-1-000656	HOLIDAY INN	\$0.00	\$0.00	\$0.00	\$0.00	\$0.00	\$0.00
A	2112-1-000660	TEODORO SALINAS HUERTA	\$0.00	\$0.00	\$0.00	\$0.00	\$0.00	\$0.00
A	2112-1-000661	YEGURI S DE RL DE CV	\$0.00	\$0.00	\$0.00	\$0.00	\$0.00	\$0.00
A	2112-1-000663	ARNULFO JIMENEZ GAMBOA	\$0.00	\$0.00	\$0.00	\$0.00	\$0.00	\$0.00
A	2112-1-000664	7-ELEVEN MEXICO, S.A. DE C.V.	\$0.00	\$0.00	\$0.00	\$0.00	\$0.00	\$0.00
A	2112-1-000670	PROPIEX S. DE R.L. DE C.V.	\$0.00	\$0.00	\$0.00	\$0.00	\$0.00	\$0.00
A	2112-1-000673	CONSTRUCTORA TORRENS SA DE CV	\$0.00	\$0.00	\$0.00	\$0.00	\$0.00	\$0.00
A	2112-1-000675	LUIS ERNESTO HERNÁNDEZ GONZÁLEZ	\$0.00	\$0.00	\$0.00	\$0.00	\$0.00	\$0.00
A	2112-1-000676	TURISMOS GOURMET SAPI DE CV	\$0.00	\$0.00	\$0.00	\$0.00	\$0.00	\$0.00
A	2112-1-000677	BEATRIZ NADER SUAREZ	\$0.00	\$0.00	\$0.00	\$0.00	\$0.00	\$0.00
A	2112-1-000678	RELATIVITY6 S.A. DE C.V.	\$0.00	\$0.00	\$0.00	\$0.00	\$0.00	\$0.00
A	2112-1-000679	AMADO MENDOZA AVILA	\$0.00	\$0.00	\$375.00	\$375.00	\$0.00	\$0.00
A	2112-1-000680	AMALIA SANCHEZ EMICENTE	\$0.00	\$0.00	\$0.00	\$0.00	\$0.00	\$0.00
A	2112-1-000681	95/24 MEXICO, S DE R.L. DE C.V.	\$0.00	\$0.00	\$0.00	\$0.00	\$0.00	\$0.00
A	2112-1-000682	UNIVERSIDAD TECNOLÓGICA DE LEÓN	\$0.00	\$0.00	\$0.00	\$0.00	\$0.00	\$0.00
A	2112-1-000683	CARLA PAYAN GIL	\$0.00	\$0.00	\$0.00	\$0.00	\$0.00	\$0.00
A	2112-1-000688	GASOLINERA LA POBLANITA SA DE CV	\$0.00	\$0.00	\$0.00	\$0.00	\$0.00	\$0.00



# Universidad Tecnológica de Huejotzingo

## ESTADO DE PUEBLA

### Balanza de Comprobación del 01/sep./2018 al 30/sep./2018

Usc: Lucy  
Rep: rptBalanzaComprobacion

Cuentas de Mayor con saldo y/o movimientos. (De la cuenta: 1000 a la 6000)

Fecha y hora de Impresión: 05/oct/2018 09:54 p. m.

Naf.	Cuenta	Nombre de la cuenta	SALDO ANTERIOR		MOVIMIENTOS		SALDO ACTUAL	
			DEUDOR	ACREEDOR	DEUDOR	ACREEDOR	DEUDOR	ACREEDOR
A	2112-1-000684	REIBON DISTRIBUCIÓN, S.A. DE C.V.	\$0.00	\$0.00	\$0.00	\$0.00	\$0.00	\$0.00
A	2112-1-000685	PROVEEDORA DE PAPELERÍAS Y OFICINAS TORRES ATCS, S.A. DE C.V.	\$0.00	\$0.00	\$423.71	\$423.71	\$0.00	\$0.00
A	2112-1-000688	FERRERELIDER S DE RL DE CV	\$0.00	\$0.00	\$0.00	\$0.00	\$0.00	\$0.00
A	2112-1-000689	LIMPIEZA INTEGRAL MEXICANA, S.A. DE C.V.	\$0.00	\$0.00	\$0.00	\$0.00	\$0.00	\$0.00
A	2112-1-000690	JUAN JOSE GARCÍA DÍAZ	\$0.00	\$0.00	\$0.00	\$0.00	\$0.00	\$0.00
A	2112-1-000691	EL EFECTIVO DE SONORA S.A. DE C.V.	\$0.00	\$0.00	\$0.00	\$0.00	\$0.00	\$0.00
A	2112-1-000692	OPERADORA DE ESTACIONAMIENTOS CUEVAS S.A. DE C.V.	\$0.00	\$0.00	\$0.00	\$0.00	\$0.00	\$0.00
A	2112-1-000693	COMERCIAL CITY FRESKO S DE RL DE CV	\$0.00	\$0.00	\$0.00	\$0.00	\$0.00	\$0.00
A	2112-1-000694	ENRIQUE GARCÍA LOPEZ	\$0.00	\$0.00	\$0.00	\$0.00	\$0.00	\$0.00
A	2112-1-000695	TOMAS CUECUEX FUENTES	\$0.00	\$0.00	\$0.00	\$0.00	\$0.00	\$0.00
A	2112-1-000696	SNARK JIM, S.A. DE C.V.	\$0.00	\$0.00	\$0.00	\$0.00	\$0.00	\$0.00
A	2112-1-000697	UNIVERSIDAD TECNOLÓGICA DE TECAMACHALCO	\$0.00	\$0.00	\$0.00	\$0.00	\$0.00	\$0.00
A	2112-1-000699	JULIAN JOSE ABED JIMENEZ	\$0.00	\$0.00	\$0.00	\$0.00	\$0.00	\$0.00
A	2112-1-000700	PLAZA DE COBRO AMOZOC	\$0.00	\$0.00	\$1,825.00	\$1,825.00	\$0.00	\$0.00
A	2112-1-000702	COMBUSTIBLES FAJA D EORO SA DE CV	\$0.00	\$0.00	\$0.00	\$0.00	\$0.00	\$0.00
A	2112-1-000703	ESTACION DE SERVICIO BAUTISTA SA DE CV	\$0.00	\$0.00	\$0.00	\$0.00	\$0.00	\$0.00
A	2112-1-000704	ANGEL SANTAMARIA TITLA	\$0.00	\$0.00	\$0.00	\$0.00	\$0.00	\$0.00
A	2112-1-000705	GASTRONOMIA Y PASTELERIA DE CUERNAVACA	\$0.00	\$0.00	\$0.00	\$0.00	\$0.00	\$0.00
A	2112-1-000709	FRANCISCO RAFAEL CORDOVA TAPIA	\$0.00	\$0.00	\$0.00	\$0.00	\$0.00	\$0.00
A	2112-1-000710	COMERCIALIZADORA ASTRAK, S.A. DE C.V.	\$0.00	\$0.00	\$0.00	\$0.00	\$0.00	\$0.00
A	2112-1-000711	SINIGNA CONSTRUCCIONES E INFRAESTRUCTURA S.A. DE C.V.	\$0.00	\$0.00	\$55,600.00	\$55,600.00	\$0.00	\$0.00
A	2112-1-000712	SOCORRO GUEVARA PINTO	\$0.00	\$0.00	\$19,899.47	\$19,899.47	\$0.00	\$0.00
A	2112-1-000713	EFFECTIVALE S. DE RL. DE C.V.	\$0.00	\$0.00	\$46,566.00	\$46,566.00	\$0.00	\$0.00
A	2112-1-000714	MAX ZARAKIN, S.A. DE C.V.	\$0.00	\$0.00	\$76,842.00	\$76,842.00	\$0.00	\$0.00
A	2112-1-000717	GOBIERNO DEL ESTADO DE TLAXCALA	\$0.00	\$0.00	\$0.00	\$0.00	\$0.00	\$0.00
A	2112-1-000718	GRUPO ITSE TECHNOLOGY SA DE CV	\$0.00	\$0.00	\$0.00	\$0.00	\$0.00	\$0.00
A	2112-1-000719	MULTICOPIAS, S.A. DE C.V.	\$0.00	\$0.00	\$0.00	\$0.00	\$0.00	\$0.00
A	2112-1-000720	LUMSUBS NATURA S.A. DE C.V.	\$0.00	\$0.00	\$0.00	\$0.00	\$0.00	\$0.00
A	2112-1-000721	PASE S.A. DE C.V.	\$0.00	\$0.00	\$0.00	\$0.00	\$0.00	\$0.00
A	2112-1-000722	COMBUSTIBLES CUMULO DE VIRGO S.A. DE C.V.	\$0.00	\$0.00	\$0.00	\$0.00	\$0.00	\$0.00
A	2112-1-000723	GASOILS.A. DE C.V.	\$0.00	\$0.00	\$0.00	\$0.00	\$0.00	\$0.00
A	2112-1-000724	PUEBLA AVANZA S DE RL DE CV	\$0.00	\$0.00	\$0.00	\$0.00	\$0.00	\$0.00
A	2112-1-000727	MARTHA IBETE YAÑES OLGUIN	\$0.00	\$0.00	\$0.00	\$0.00	\$0.00	\$0.00
A	2112-1-000728	PEDRO ALONSO BENITEZ	\$0.00	\$0.00	\$0.00	\$0.00	\$0.00	\$0.00
A	2112-1-000729	LAURA ROLDAN RUBIO	\$0.00	\$0.00	\$0.00	\$0.00	\$0.00	\$0.00
A	2112-1-000730	IVONNE GARCIA ROMERO	\$0.00	\$0.00	\$0.00	\$0.00	\$0.00	\$0.00
A	2112-1-000731	DANIELA ALEJANDRA SAYAZ HUNDA	\$0.00	\$0.00	\$0.00	\$0.00	\$0.00	\$0.00
A	2112-1-000732	CONSTRUCTORA E INMOBILIARIA SAN JOSE PUEBLA, S.A. DE C.V.	\$0.00	\$0.00	\$0.00	\$0.00	\$0.00	\$0.00
A	2112-1-000733	ANGÉLICA GUADALUPE MUÑOZ CARRERA	\$0.00	\$0.00	\$0.00	\$0.00	\$0.00	\$0.00
A	2112-1-000734	DESARROLLO SOCIAL CON TALENTO EMPRENDEDOR AC	\$0.00	\$0.00	\$0.00	\$0.00	\$0.00	\$0.00
A	2112-1-000735	LUIS EMILIO VÁZQUEZ COBOS	\$0.00	\$0.00	\$0.00	\$0.00	\$0.00	\$0.00
A	2112-1-000736	DISTRIBUIDORA GONZÁVILA S.A. DE C.V.	\$0.00	\$0.00	\$0.00	\$0.00	\$0.00	\$0.00
A	2112-1-000737	MIRIAM HERNANDEZ PEDRAZA	\$0.00	\$0.00	\$0.00	\$0.00	\$0.00	\$0.00
A	2112-1-000738	CIA OPERADORA TURISTICA DEL CENTRO SA DE CV	\$0.00	\$0.00	\$0.00	\$0.00	\$0.00	\$0.00
A	2112-1-000739	PETRI S.A. DE C.V.	\$0.00	\$0.00	\$11,020.00	\$11,020.00	\$0.00	\$0.00



# Universidad Tecnológica de Huejotzingo ESTADO DE PUEBLA

Balanza de Comprobación del 01/sep./2018 al 30/sep./2018  
Cuentas de Mayor con saldo y/o movimientos. (De la cuenta: 1000 a la 6000)

Usu: Lucy  
Rep: rptBalanzaComprobacion

Fecha y hora de Impresión: 05/oct./2018 03:54 p. m.

Nat.	Cuenta	Nombre de la cuenta	SALDO ANTERIOR		MOVIMIENTOS		SALDO ACTUAL	
			DEUDOR	ACREEDOR	DEUDOR	ACREEDOR	DEUDOR	ACREEDOR
A	2112-1-000740	SUBLIMACIONES E INSUMOS GRAFICOS SA DE CV	\$0.00	\$0.00	\$0.00	\$0.00	\$0.00	\$0.00
A	2112-1-000741	NESTOR AVILA MOLINA	\$0.00	\$0.00	\$0.00	\$0.00	\$0.00	\$0.00
A	2112-1-000742	JULIA HERRERA RAMIREZ	\$0.00	\$0.00	\$0.00	\$0.00	\$0.00	\$0.00
A	2112-1-000743	CARLOS EDUARDO MENA SANCHEZ	\$0.00	\$0.00	\$0.00	\$0.00	\$0.00	\$0.00
A	2112-1-000744	LUIS MARQUEZ LECONA	\$0.00	\$0.00	\$0.00	\$0.00	\$0.00	\$0.00
A	2112-1-000745	ZAFAMI SA DE CV	\$0.00	\$0.00	\$0.00	\$0.00	\$0.00	\$0.00
A	2112-1-000746	UNIVERSIDAD AUTONOMA DE AGUASCALIENTES	\$0.00	\$0.00	\$0.00	\$0.00	\$0.00	\$0.00
A	2112-1-000747	REBECA COTES AGUILAR	\$0.00	\$0.00	\$0.00	\$0.00	\$0.00	\$0.00
A	2112-1-000748	POLIGAS	\$0.00	\$0.00	\$0.00	\$0.00	\$0.00	\$0.00
A	2112-1-000749	GRUPO NACIONAL PROVINCIAL S.A.B.	\$0.00	\$0.00	\$0.00	\$0.00	\$0.00	\$0.00
A	2112-1-000751	DOMINANDO AL MUNDO CON PIZZA SA DE CV	\$0.00	\$0.00	\$0.00	\$0.00	\$0.00	\$0.00
A	2112-1-000752	AUTOTRANSPORTES AEROPUERTO SA DE CV	\$0.00	\$0.00	\$0.00	\$0.00	\$0.00	\$0.00
A	2112-1-000753	IKASI, S.A. DE C.V.	\$0.00	\$0.00	\$0.00	\$0.00	\$0.00	\$0.00
A	2112-1-000755	SERVICIO SAN LUCAS S.A. DE C.V.	\$0.00	\$0.00	\$0.00	\$0.00	\$0.00	\$0.00
A	2112-1-000756	COVESU SA DE CV	\$0.00	\$0.00	\$0.00	\$0.00	\$0.00	\$0.00
A	2112-1-000759	TERESA AGUILAR RAYMUNDO	\$0.00	\$0.00	\$0.00	\$0.00	\$0.00	\$0.00
A	2112-1-000762	DC SA DE CV	\$0.00	\$0.00	\$0.00	\$0.00	\$0.00	\$0.00
A	2112-1-000763	AUTOBUSES PRIMERA CLASE MEXICO ZACATEPEC	\$0.00	\$0.00	\$0.00	\$0.00	\$0.00	\$0.00
A	2112-1-000764	ARTMEX VIAJES, S.A. DE C.V.	\$0.00	\$0.00	\$0.00	\$0.00	\$0.00	\$0.00
A	2112-1-000765	IBERUHOTEL	\$0.00	\$0.00	\$0.00	\$0.00	\$0.00	\$0.00
A	2112-1-000766	ADAM MATTHEW PRICE GARCIA	\$0.00	\$0.00	\$0.00	\$0.00	\$0.00	\$0.00
A	2112-1-000767	CARLOS SANCHEZ PEREZ	\$0.00	\$0.00	\$0.00	\$0.00	\$0.00	\$0.00
A	2112-1-000768	GAS SOLIDO S.A. DE C.V.	\$0.00	\$0.00	\$0.00	\$0.00	\$0.00	\$0.00
A	2112-1-000769	VINILOS Y GRAFICOS DIGITALES S.A. DE C.V.	\$0.00	\$0.00	\$0.00	\$0.00	\$0.00	\$0.00
A	2112-1-000770	GASTRONOMICA LA AUTOPISTA SA DE CV	\$0.00	\$0.00	\$0.00	\$0.00	\$0.00	\$0.00
A	2112-1-000771	GASTROSUR SA DE CV	\$0.00	\$0.00	\$0.00	\$0.00	\$0.00	\$0.00
A	2112-1-000772	FERNANDEZ FERNANDEZ SARA	\$0.00	\$0.00	\$0.00	\$0.00	\$0.00	\$0.00
A	2112-1-000773	VERIFICACION VEHICULAR MOTOLINA SA DE CV	\$0.00	\$0.00	\$0.00	\$0.00	\$0.00	\$0.00
A	2112-1-000774	CONSULTEM, S.C.	\$0.00	\$0.00	\$0.00	\$0.00	\$0.00	\$0.00
A	2112-1-000775	SERVICIOS TURISTICOS DEL PLAYON DE HORNOS DE VERACRUZ, VER.	\$0.00	\$0.00	\$0.00	\$0.00	\$0.00	\$0.00
A	2112-1-000776	CONCESIONARIA AUTOPISTA PEROTE-XALAPA	\$0.00	\$0.00	\$0.00	\$0.00	\$0.00	\$0.00
A	2112-1-000777	AUTOPISTA ARCO NORTE SA DE CV	\$0.00	\$0.00	\$0.00	\$0.00	\$0.00	\$0.00
A	2112-1-000778	GOBIERNO DEL ESTADO DE VERACRUZ	\$0.00	\$0.00	\$0.00	\$0.00	\$0.00	\$0.00
A	2112-1-000779	CONCESIONES Y PROMOCIONES MALIBRAN SA DE CV	\$0.00	\$0.00	\$0.00	\$0.00	\$0.00	\$0.00
A	2112-1-000780	LIDIA ZAMBRANO CERVANTES	\$0.00	\$0.00	\$0.00	\$0.00	\$0.00	\$0.00
A	2112-1-000781	GRUPO AUTOPISTAS NACIONALES SA	\$0.00	\$0.00	\$0.00	\$0.00	\$0.00	\$0.00
A	2112-1-000782	SERVICIOS HOTELEROS CALZADA SAPI DE CV	\$0.00	\$0.00	\$0.00	\$0.00	\$0.00	\$0.00
A	2112-1-000783	HOTELES REAL PLAZA SA DE CV	\$0.00	\$0.00	\$0.00	\$0.00	\$0.00	\$0.00
A	2112-1-000784	ARIANA MARGOT CAMACHO OLMOS	\$0.00	\$0.00	\$0.00	\$0.00	\$0.00	\$0.00
A	2112-1-000785	GRUPO PROVEEDOR GASTRONOMIA S DE RL DE CV	\$0.00	\$0.00	\$0.00	\$0.00	\$0.00	\$0.00
A	2112-1-000786	ADMINISTRADORA DE HOTELES GRT SA DE CV	\$0.00	\$0.00	\$0.00	\$0.00	\$0.00	\$0.00
A	2112-1-000787	GRUPO ORENSANO SA DE CV	\$0.00	\$0.00	\$0.00	\$0.00	\$0.00	\$0.00
A	2112-1-000789	CORPORATIVO NEONOS S.A. DE C.V.	\$0.00	\$0.00	\$0.00	\$0.00	\$0.00	\$0.00
A	2112-1-000790	DESTINOS GOURMET VIP S DE RL DE CV	\$0.00	\$0.00	\$0.00	\$0.00	\$0.00	\$0.00
A	2112-1-000791	DAKOTA URBANIZACIONES S DE RL DE CV	\$0.00	\$0.00	\$0.00	\$0.00	\$0.00	\$0.00
A	2112-1-000792	PRINTEA IMPRESOS S. DE R.L. DE C.V.	\$0.00	\$0.00	\$0.00	\$0.00	\$0.00	\$0.00
A	2112-1-000793	ASPEL DE MEXICO SA DE CV	\$0.00	\$0.00	\$0.00	\$0.00	\$0.00	\$0.00



# Universidad Tecnológica de Huejotzingo ESTADO DE PUEBLA

**Balanza de Comprobación del 01/sep./2018 al 30/sep./2018**

**Cuentas de Mayor con saldo y/o movimientos. (De la cuenta: 1000 a la 6000)**

Usr: lrbjy  
Rep: rptBalanzaComprobacion

Fecha y hora de Impresión: 05/oct./2018 03:54 p. m.

Nat.	Cuenta	Nombre de la cuenta	SALDO ANTERIOR		MOVIMIENTOS		SALDO ACTUAL	
			DEUDOR	ACREEDOR	DEUDOR	ACREEDOR	DEUDOR	ACREEDOR
A	2112-1-000794	EDER OSCAR CASTILLO SUATEGUI	\$0.00	\$0.00	\$0.00	\$0.00	\$0.00	\$0.00
A	2112-1-000795	VERONICA LETICIA TOSTADO COELLO	\$0.00	\$0.00	\$0.00	\$0.00	\$0.00	\$0.00
A	2112-1-000796	LA VACA TAPATIA SA DE CV	\$0.00	\$0.00	\$0.00	\$0.00	\$0.00	\$0.00
A	2112-1-000797	BRENDA SULEMA RIVAS RODRIGUEZ	\$0.00	\$0.00	\$0.00	\$0.00	\$0.00	\$0.00
A	2112-1-000798	RUFASA SA DE CV	\$0.00	\$0.00	\$0.00	\$0.00	\$0.00	\$0.00
A	2112-1-000799	OPERADORA LAS TORRES SA DE CV	\$0.00	\$0.00	\$0.00	\$0.00	\$0.00	\$0.00
A	2112-1-000800	OPERADORA SSM SAPI DE CV	\$0.00	\$0.00	\$0.00	\$0.00	\$0.00	\$0.00
A	2112-1-000801	INDUSTRIA GASTRONOMICA SANTA TERESITA SA DE CV	\$0.00	\$0.00	\$0.00	\$0.00	\$0.00	\$0.00
A	2112-1-000802	ALEXIS VILLAGRAN VILLAGRANA	\$0.00	\$0.00	\$0.00	\$0.00	\$0.00	\$0.00
A	2112-1-000803	UNIVERSIDAD TECNOLÓGICA BILINGÜE INTERNACIONAL Y SUSTENTABLE DE PUEBLA	\$0.00	\$0.00	\$0.00	\$0.00	\$0.00	\$0.00
A	2112-1-000804	CONSTRUCTORA E INMOBILIARIA ALCONT, S.A. DE C.V.	\$0.00	\$0.00	\$0.00	\$0.00	\$0.00	\$0.00
A	2112-1-000805	MARIE ASTRID TAME MACIAS	\$0.00	\$0.00	\$0.00	\$0.00	\$0.00	\$0.00
A	2112-1-000806	NAZARIO MORALES CANTE	\$0.00	\$0.00	\$0.00	\$0.00	\$0.00	\$0.00
A	2112-1-000807	GASTRONOMICA CHOLULA S.A. DE C.V.	\$0.00	\$0.00	\$0.00	\$0.00	\$0.00	\$0.00
A	2112-1-000809	JOSE LUIS CASTRO SILVA	\$0.00	\$0.00	\$0.00	\$0.00	\$0.00	\$0.00
A	2112-1-000810	XERTP S.A. DE C.V.	\$0.00	\$0.00	\$0.00	\$0.00	\$0.00	\$0.00
A	2112-1-000811	REFACCIONARIA CALIFORNIA	\$0.00	\$0.00	\$0.00	\$0.00	\$0.00	\$0.00
A	2112-1-000812	ARMANDO FLORES HERNANDEZ	\$0.00	\$0.00	\$0.00	\$0.00	\$0.00	\$0.00
A	2112-1-000815	PDHTECH SA DE CV	\$0.00	\$0.00	\$0.00	\$0.00	\$0.00	\$0.00
A	2112-1-000816	COMDEPROSE S.A. DE C.V.	\$0.00	\$0.00	-\$50.00	\$0.00	\$0.00	\$0.00
A	2112-1-000817	LEÓN ENRIQUE GOMEZ ALONSO	\$0.00	\$0.00	\$0.00	\$0.00	\$0.00	\$0.00
A	2112-1-000818	CONSULTORIA Y ESTRATEGIAS DE NEGOCIOS MSJ S.A. DE C.V.	\$0.00	\$0.00	\$0.00	\$0.00	\$0.00	\$0.00
A	2112-1-000819	ZITRO SOLAP SA DE CV	\$0.00	\$0.00	\$0.00	\$0.00	\$0.00	\$0.00
A	2112-1-000820	SERVICIOS CENTRALES DE COBRANZA HOTELERA SA DE CV	\$0.00	\$0.00	\$0.00	\$0.00	\$0.00	\$0.00
A	2112-1-000822	ERICK RAUL GUZMAN SOTARRIBA	\$0.00	\$0.00	\$0.00	\$0.00	\$0.00	\$0.00
A	2112-1-000823	BERNAL MALDONADO Y CIA CONTADORES PUBLICOS S.C.	\$0.00	\$0.00	\$28,744.43	\$0.00	\$0.00	\$0.00
A	2112-1-000825	PROYECTISTAS DESARROLLADORES Y URBANISTAS AREZZO S.A. DE C.V.	\$0.00	\$0.00	\$16,704.00	\$0.00	\$0.00	\$0.00
A	2112-1-000826	MARIA DOLORES DE JESUS HUERTA	\$0.00	\$0.00	\$0.00	\$0.00	\$0.00	\$0.00
A	2112-1-000827	JESUS ESLAVA GONZALEZ	\$0.00	\$0.00	\$0.00	\$0.00	\$0.00	\$0.00
A	2112-1-000828	UNIVERSIDAD POLITÉCNICA DE FRANCISCO I. MADERO	\$0.00	\$0.00	\$0.00	\$0.00	\$0.00	\$0.00
A	2112-1-000829	ESTACION DE SERVICIO SAN JERONIMO S.A. DE C.V.	\$0.00	\$0.00	\$0.00	\$0.00	\$0.00	\$0.00
A	2112-1-000830	TURISTICA RAFAGA SA DE CV	\$0.00	\$0.00	\$0.00	\$0.00	\$0.00	\$0.00
A	2112-1-000831	C Y C FRONTERIZA SA DE CV	\$0.00	\$0.00	\$0.00	\$0.00	\$0.00	\$0.00
A	2112-1-000832	CORPORATIVO PADEM SA DE CV	\$0.00	\$0.00	\$0.00	\$0.00	\$0.00	\$0.00
A	2112-1-000833	ALIMENTOS Y BEBIDAS ROCO SA DE CV	\$0.00	\$0.00	\$0.00	\$0.00	\$0.00	\$0.00
A	2112-1-000834	ROBERTO LOPEZ RICO	\$0.00	\$0.00	\$0.00	\$0.00	\$0.00	\$0.00
A	2112-1-000837	GERARDO JIMÉNEZ LEÓN	\$0.00	\$0.00	\$0.00	\$0.00	\$0.00	\$0.00
A	2112-1-000838	SERVITUR CORSI S DE RL DE CV	\$0.00	\$0.00	\$0.00	\$0.00	\$0.00	\$0.00
A	2112-1-000839	ANGELINA CONTRERAS CARAZO	\$0.00	\$0.00	\$0.00	\$0.00	\$0.00	\$0.00
A	2112-1-000840	ULISES LUIS SAN JUAN ALBARRAN	\$0.00	\$0.00	\$0.00	\$0.00	\$0.00	\$0.00
A	2112-1-000841	AUTOTRANSPORTES VALLE DEL MEZQUITAL SA DE CV	\$0.00	\$0.00	\$0.00	\$0.00	\$0.00	\$0.00
A	2112-1-000843	UNIVERSIDAD POPULAR AUTONOMA DEL ESTADO DE PUEBLA AC	\$0.00	\$0.00	\$0.00	\$0.00	\$0.00	\$0.00
A	2112-1-000845	HOTEL FLAMINGOS PLAZA SA DE CV	\$0.00	\$0.00	\$0.00	\$0.00	\$0.00	\$0.00
A	2112-1-000846	POTZOLLGALLI CENTRO SA DE CV	\$0.00	\$0.00	\$0.00	\$0.00	\$0.00	\$0.00



# Universidad Tecnológica de Huejotzingo

## ESTADO DE PUEBLA

### Balanza de Comprobación del 01/sep./2018 al 30/sep./2018

Cuentas de Mayor con saldo y/o movimientos. (De la cuenta: 1000 a la 6000)

Usu: Lucy  
Rep: rptBalanzaComprobacion

Fecha y hora de Impresión: 05/oct./2018 08:54 p. m.

NÚM.	Cuenta	Nombre de la cuenta	SALDO ANTERIOR		MOVIMIENTOS		SALDO ACTUAL	
			DEUDOR	ACREEDOR	DEUDOR	ACREEDOR	DEUDOR	ACREEDOR
A	2112-1-000847	EXPERTOS COMENSALES DE MEXICO S.A. DE C.V.	\$0.00	\$0.00	\$0.00	\$0.00	\$0.00	\$0.00
A	2112-1-000848	MIRIAM JIMÉNEZ ZABALA	\$0.00	\$0.00	\$0.00	\$0.00	\$0.00	\$0.00
A	2112-1-000849	COMUNIDAD UNIVERSITARIA DEL GOLFO CENTRO AC	\$0.00	\$0.00	\$0.00	\$0.00	\$0.00	\$0.00
A	2112-1-000850	CARLOS GARCÍA LUCERO	\$0.00	\$0.00	\$0.00	\$0.00	\$0.00	\$0.00
A	2112-1-000851	KAREN WALDO SANCHEZ	\$0.00	\$0.00	\$0.00	\$0.00	\$0.00	\$0.00
A	2112-1-000853	HIDALGO VIGUERAS CONSULTORES, S.A. DE C.V.	\$0.00	\$0.00	\$0.00	\$0.00	\$0.00	\$0.00
A	2112-1-000854	GRUPO OPERADORA SO, SA DE CV	\$0.00	\$0.00	\$0.00	\$0.00	\$0.00	\$0.00
A	2112-1-000855	DULCE RODRIGUEZ ROMERO	\$0.00	\$0.00	\$0.00	\$0.00	\$0.00	\$0.00
A	2112-1-000856	RODOLFO AGUSTIN RIOS MAGALLANES	\$0.00	\$0.00	\$0.00	\$0.00	\$0.00	\$0.00
A	2112-1-000857	BERTHA ORTIZ CORONEL	\$0.00	\$0.00	\$0.00	\$0.00	\$0.00	\$0.00
A	2112-1-000858	GRUPO FRIDERAS SA DE CV	\$0.00	\$0.00	\$0.00	\$0.00	\$0.00	\$0.00
A	2112-1-000859	OPERADORA PRISSA SA DE CV	\$0.00	\$0.00	\$0.00	\$0.00	\$0.00	\$0.00
A	2112-1-000860	TRANSPORTACION TERRESTRE NUEVA IMAGEN	\$0.00	\$0.00	\$0.00	\$0.00	\$0.00	\$0.00
A	2112-1-000861	CECILIA HERRERA ROMO	\$0.00	\$0.00	\$0.00	\$0.00	\$0.00	\$0.00
A	2112-1-000862	JAIMÉ ARROYO SALVADOR ALEJANDRO	\$0.00	\$0.00	\$0.00	\$0.00	\$0.00	\$0.00
A	2112-1-000864	SERGIO CEBADA LOPEZ	\$0.00	\$0.00	\$0.00	\$0.00	\$0.00	\$0.00
A	2112-1-000865	TANIA ITZEL NIETO MIRANDA	\$0.00	\$0.00	\$0.00	\$0.00	\$0.00	\$0.00
A	2112-1-000866	DEUTSCHE BANK MEXICO, S.A. SA IBM DIV FIDUCIARIA	\$0.00	\$0.00	\$0.00	\$0.00	\$0.00	\$0.00
A	2112-1-000867	AFRICAM SAFARI SA DE CV	\$0.00	\$0.00	\$0.00	\$0.00	\$0.00	\$0.00
A	2112-1-000868	LOURDES LUCIA ROMERO ALVA	\$0.00	\$0.00	\$0.00	\$0.00	\$0.00	\$0.00
A	2112-1-000869	SINERGIA DE ENERGETICOS	\$0.00	\$0.00	\$0.00	\$0.00	\$0.00	\$0.00
A	2112-1-000871	OPERADORA ALAMEDA PARK SA DE CV	\$0.00	\$0.00	\$0.00	\$0.00	\$0.00	\$0.00
A	2112-1-000872	JOEL SALDAÑA ARCINIEGA	\$0.00	\$0.00	\$0.00	\$0.00	\$0.00	\$0.00
A	2112-1-000873	GASTRONOMICA PASEO DE LA REPUBLICA SA DE CV	\$0.00	\$0.00	\$0.00	\$0.00	\$0.00	\$0.00
A	2112-1-000877	GRUPO PAPELERO GUTIERREZ SA DE CV	\$0.00	\$0.00	\$0.00	\$0.00	\$0.00	\$0.00
A	2112-1-000878	JUAN CARLOS ZAVALA GONZALEZ	\$0.00	\$0.00	\$0.00	\$0.00	\$0.00	\$0.00
A	2112-1-000879	MATERIAS PRIMAS Y BOLSAS DEL SUR DE PUEBLA VIC PAG SA DE CV	\$0.00	\$0.00	\$0.00	\$0.00	\$0.00	\$0.00
A	2112-1-000880	GRUPO PARISINAS SA DE CV	\$0.00	\$0.00	\$0.00	\$0.00	\$0.00	\$0.00
A	2112-1-000881	INSTITUTO POBLANO DE CAPACITACION PARA CONDUCTORES SA DE CV	\$0.00	\$0.00	\$0.00	\$0.00	\$0.00	\$0.00
A	2112-1-000882	ARMANDO SIERRA DIAZ	\$0.00	\$0.00	\$0.00	\$0.00	\$0.00	\$0.00
A	2112-1-000883	GABRIEL CARRIOLA JIMENEZ	\$0.00	\$0.00	\$0.00	\$0.00	\$0.00	\$0.00
A	2112-1-000884	MOTEL EL REFUGIO SA DE CV	\$0.00	\$0.00	\$0.00	\$0.00	\$0.00	\$0.00
A	2112-1-000885	OPERADORA MEXICO, SERVICIOS Y RESTAURANTES S A P I DE CV	\$0.00	\$0.00	\$0.00	\$0.00	\$0.00	\$0.00
A	2112-1-000886	ALEJANDRO VILLEGAS ESTRADA	\$0.00	\$0.00	\$0.00	\$0.00	\$0.00	\$0.00
A	2112-1-000889	NADIA CASTILLO JESUS SAUNDERS	\$0.00	\$0.00	\$0.00	\$0.00	\$0.00	\$0.00
A	2112-1-000890	LUIS ARTEMIO LOPEZ ARDINES	\$0.00	\$0.00	\$0.00	\$0.00	\$0.00	\$0.00
A	2112-1-000891	GLORIA MARTINEZ OROPEZA	\$0.00	\$0.00	\$0.00	\$0.00	\$0.00	\$0.00
A	2112-1-000892	PROMOTORA HOTELERA MISION MORELOS SA DE CV	\$0.00	\$0.00	\$0.00	\$0.00	\$0.00	\$0.00
A	2112-1-000893	COMERCIALIZADORA SEVEN, S.A. DE C.V.	\$0.00	\$0.00	\$0.00	\$0.00	\$0.00	\$0.00
A	2112-1-000896	LUPITA PEREZ GARCIA	\$0.00	\$0.00	\$0.00	\$0.00	\$0.00	\$0.00
A	2112-1-000897	ARMANDO ORTIZ OROZCO	\$0.00	\$0.00	\$0.00	\$0.00	\$0.00	\$0.00
A	2112-1-000898	CESAR ARTURO SALDIVAR GOVEA	\$0.00	\$0.00	\$0.00	\$0.00	\$0.00	\$0.00
A	2112-1-000899	VIALNA S.A. DE C.V.	\$0.00	\$0.00	\$0.00	\$0.00	\$0.00	\$0.00
A	2112-1-000900	ESPERANZA JOSEFINA LOZANO Y COBO	\$0.00	\$0.00	\$0.00	\$0.00	\$0.00	\$0.00
A	2112-1-000901	CARGO MOVIL SAPI SA DE CV	\$0.00	\$0.00	\$0.00	\$0.00	\$0.00	\$0.00



# Universidad Tecnológica de Huejotzingo ESTADO DE PUEBLA

**Balanza de Comprobación del 01/sep./2018 al 30/sep./2018**

**Cuentas de Mayor con saldo y/o movimientos. (De la cuenta: 1000 a la 6000)**

Usu: lucy  
Rep: rptBalanzaComprobacion

Fecha y hora de Impresión: 05/oct./2018  
03:54 p. m.

Nat	Cuenta	Nombre de la cuenta	SALDO ANTERIOR		MOVIMIENTOS		SALDO ACTUAL	
			DEUDOR	ACREEDOR	DEUDOR	ACREEDOR	DEUDOR	ACREEDOR
A	2112-1-000902	GASOLINERA RAHEL SA DE CV	\$0.00	\$0.00	\$0.00	\$0.00	\$0.00	\$0.00
A	2112-1-000904	ALFREDO LUIS DOMINGUEZ SEVERINO	\$0.00	\$0.00	\$0.00	\$0.00	\$0.00	\$0.00
A	2112-1-000905	INSTITUTO DE CAPACITACION PARA EL TRABAJO DEL ESTADO DE PUEBLA	\$0.00	\$0.00	\$0.00	\$0.00	\$0.00	\$0.00
A	2112-1-000906	UNIVERSIDAD TECNOLÓGICA DE LA MIXTECA	\$0.00	\$0.00	\$0.00	\$0.00	\$0.00	\$0.00
A	2112-1-000908	ENLACE TI, SA DE CV	\$0.00	\$0.00	\$0.00	\$0.00	\$0.00	\$0.00
A	2112-1-000909	LETICIA FLORES TREJO	\$0.00	\$0.00	\$0.00	\$0.00	\$0.00	\$0.00
A	2112-1-000910	ORIGAS SA DE CV	\$0.00	\$0.00	\$290.00	\$290.00	\$0.00	\$0.00
A	2112-1-000912	URUGUAY 28 SA DE CV	\$0.00	\$0.00	\$538.98	\$538.98	\$0.00	\$0.00
A	2112-1-000913	MORALES RAMIREZ MARIA ELENA	\$0.00	\$0.00	\$154.00	\$154.00	\$0.00	\$0.00
A	2112-1-000914	HOTEL PANUCO SA DE CV	\$0.00	\$0.00	\$1,640.00	\$1,640.00	\$0.00	\$0.00
A	2112-1-000916	SOLWAYS CUBA	\$0.00	\$0.00	\$5,219.34	\$5,219.34	\$0.00	\$0.00
A	2112-1-000917	VALDEZA CONSULTORES, SC.	\$0.00	\$0.00	\$56,690.00	\$56,690.00	\$0.00	\$0.00
A	2112-1-000918	ARTURO LEYVA FILLAD	\$0.00	\$0.00	\$17,738.72	\$17,738.72	\$0.00	\$0.00
A	2112-1-000919	ROSALINA ADAI BAHENA GOMEZ	\$0.00	\$0.00	\$800.00	\$800.00	\$0.00	\$0.00
A	2112-1-000920	BANQUETES LOVELY, S.A. DE C.V.	\$0.00	\$0.00	\$6,990.00	\$6,990.00	\$0.00	\$0.00
A	2112-1-000921	GASTRONOMIA BOCASTUR SA DE CV	\$0.00	\$0.00	\$550.00	\$550.00	\$0.00	\$0.00
A	2112-1-000923	OPERADORA TONAL S.A. DE C.V.	\$0.00	\$0.00	\$1,890.00	\$1,890.00	\$0.00	\$0.00
A	2112-1-000924	LA PERLITA SEAFOOD CUISINE S DE RL	\$0.00	\$0.00	\$5,205.00	\$5,205.00	\$0.00	\$0.00
A	2112-1-000925	EL PALACIO DE HIERRO	\$0.00	\$0.00	\$199.00	\$199.00	\$0.00	\$0.00
A	2112-1-000927	POLLO FELIZ DE PUEBLA SA DE CV	\$0.00	\$0.00	\$350.00	\$350.00	\$0.00	\$0.00
A	2112-1-000928	TCKT2GO S.A DE C.V.	\$0.00	\$0.00	\$406.00	\$406.00	\$0.00	\$0.00
A	2112-1-2211	Productos alimenticios para personas	\$0.00	\$0.00	\$0.00	\$0.00	\$0.00	\$0.00
A	2112-1-2221	Productos alimenticios para animales	\$0.00	\$0.00	\$0.00	\$0.00	\$0.00	\$0.00
A	2112-1-3151	Telefonía celular	\$0.00	\$0.00	\$0.00	\$0.00	\$0.00	\$0.00
A	2112-1-3181	Servicios postales y telegráficos	\$0.00	\$0.00	\$0.00	\$0.00	\$0.00	\$0.00
A	2112-1-3471	Fletes y manobras	\$0.00	\$0.00	\$0.00	\$0.00	\$0.00	\$0.00
A	2112-1-3721	Pasejes terrestres Nacionales	\$0.00	\$0.00	\$0.00	\$0.00	\$0.00	\$0.00
A	2112-1-3751	Viáticos en el país	\$0.00	\$0.00	\$0.00	\$0.00	\$0.00	\$0.00
A	2112-1-3781	Otros servicios de traslado y hospedaje	\$0.00	\$0.00	\$0.00	\$0.00	\$0.00	\$0.00
A	2112-1-3821	Gastos de orden social y cultural	\$0.00	\$0.00	\$0.00	\$0.00	\$0.00	\$0.00
A	2112-1-3921	Impuestos y derechos	\$0.00	\$0.00	\$0.00	\$0.00	\$0.00	\$0.00
A	2112-1-3991	Otros servicios generales	\$0.00	\$0.00	\$51,852.00	\$51,852.00	\$0.00	\$0.00
A	2112-2	Deudas por Adquisición de Bienes Inmuebles, Muebles e Intangibles por Pagar a CP	\$0.00	\$0.00	\$548,418.40	\$548,418.40	\$0.00	\$0.00
A	2112-2-000123	CRISELDA VAZQUEZ CRUZ	\$0.00	\$0.00	\$0.00	\$0.00	\$0.00	\$0.00
A	2112-2-000344	COMPUTADORAS Y PORTATILES MARKZ, S.A. DE C.V.	\$0.00	\$0.00	\$0.00	\$0.00	\$0.00	\$0.00
A	2112-2-000684	REIBON DISTRIBUCIÓN, S.A. DE C.V.	\$0.00	\$0.00	\$0.00	\$0.00	\$0.00	\$0.00
A	2112-2-000696	SNARK JIM, S.A. DE C.V.	\$0.00	\$0.00	\$0.00	\$0.00	\$0.00	\$0.00
A	2112-2-000710	COMERCIALIZADORA ASTRAK, S.A. DE C.V.	\$0.00	\$0.00	\$537,990.00	\$537,990.00	\$0.00	\$0.00
A	2112-2-000763	IKASI, S.A. DE C.V.	\$0.00	\$0.00	\$0.00	\$0.00	\$0.00	\$0.00
A	2112-2-000875	JORGE ALBERTO VELAZQUEZ GARCÍA	\$0.00	\$0.00	\$0.00	\$0.00	\$0.00	\$0.00
A	2112-2-000883	GABRIEL CARRIOLA JIMENEZ	\$0.00	\$0.00	\$0.00	\$0.00	\$0.00	\$0.00
A	2112-2-000911	OMAR QUETZAL NÚÑEZ SAN MIGUEL	\$0.00	\$0.00	\$10,428.40	\$10,428.40	\$0.00	\$0.00
A	2115	TRANSFERENCIAS OTORGADAS POR PAGARA CORTO PLAZO	\$0.00	\$0.00	\$19,035.00	\$19,035.00	\$0.00	\$0.00
A	2115-4151	Transferencias internas otorgadas a entidades paraestatales no empresariales y no financieras	\$0.00	\$0.00	\$0.00	\$0.00	\$0.00	\$0.00





# Universidad Tecnológica de Huejotzingo ESTADO DE PUEBLA

## Balanza de Comprobación del 01/sep./2018 al 30/sep./2018 Cuentas de Mayor con saldo y/o movimientos. (De la cuenta: 1000 a la 6000)

Usu: Lucy  
Repr: rptBalanzaComprobacion

Fecha y hora de Impresión: 05/oct./2018  
03:54 p. m.

Nat.	Cuenta	Nombre de la cuenta	SALDO ANTERIOR		MOVIMIENTOS		SALDO ACTUAL	
			DEUDOR	ACREEDOR	DEUDOR	ACREEDOR	DEUDOR	ACREEDOR
A	2115-4411	Ayudas sociales a personas	\$0.00	\$0.00	\$1,035.00	\$1,035.00	\$0.00	\$0.00
A	2115-4421	Becas y otras ayudas para programas de capacitación	\$0.00	\$0.00	\$18,000.00	\$18,000.00	\$0.00	\$0.00
A	2115-4441	Transferencias Otorgadas por Pagar a Corto Plazo	\$0.00	\$0.00	\$0.00	\$0.00	\$0.00	\$0.00
A	2117	RETENCIONES Y CONTRIBUCIONES POR PAGAR A CORTO PLAZO	\$0.00	\$1,196,301.11	\$1,523,443.13	\$1,468,393.61	\$0.00	\$1,141,251.59
A	2117-1	IMPUESTOS POR PAGAR	\$0.00	\$958,747.83	\$1,196,656.77	\$1,212,789.04	\$0.00	\$975,860.10
A	2117-1-0001	ISR RETENIDO POR SALARIOS	\$0.00	\$679,389.54	\$679,389.00	\$704,920.62	\$0.00	\$704,921.16
A	2117-1-0002	ISR RETENIDO POR HONORARIOS	\$0.00	\$39.76	\$40.00	\$4,514.00	\$0.00	\$4,513.76
A	2117-1-0003	ISSSTEP RETENIDO	\$0.00	\$204,587.76	\$428,684.51	\$448,350.12	\$0.00	\$224,253.37
A	2117-1-0004	IMSS RETENIDO	\$0.00	\$6,484.50	\$13,605.42	\$15,503.95	\$0.00	\$8,363.03
A	2117-1-0005	INFONAVIT RETENIDO	\$0.00	\$68,203.61	\$73,894.84	\$34,776.35	\$0.00	\$29,085.12
A	2117-1-0006	IVA RETENIDO POR HONORARIOS	\$0.00	\$42.66	\$43.00	\$4,724.00	\$0.00	\$4,723.66
A	2117-2	OTRAS RETENCIONES POR PAGAR	\$0.00	\$61,839.26	\$152,072.36	\$92,409.57	\$0.00	\$2,176.47
A	2117-2-0001	ISSSTEP PRESTAMOS	\$0.00	\$0.00	\$33,923.76	\$33,923.76	\$0.00	\$0.00
A	2117-2-0002	FONACOT	\$0.00	\$59,656.52	\$117,962.60	\$58,308.08	\$0.00	\$0.00
A	2117-2-0003	SECRETARIA DE FINANZAS 5 AL MILLAR	\$0.00	\$2,182.74	\$186.00	\$179.73	\$0.00	\$2,176.47
A	2117-5	Impuestos sobre n?mina y otros que se deriven de una relaci?n laboral por Pagar a Corto Plazo	\$0.00	\$175,714.02	\$175,714.00	\$163,195.00	\$0.00	\$163,195.02
A	2117-5-3981	Impuesto sobre nóminas y otros que se deriven de una relación laboral	\$0.00	\$175,714.02	\$175,714.00	\$163,195.00	\$0.00	\$163,195.02
A	2119	OTRAS CUENTAS POR PAGAR A CORTO PLAZO	\$0.00	\$0.00	\$326,950.43	\$326,950.43	\$0.00	\$0.00
A	2119-1	ACREEDORES DIVERSOS	\$0.00	\$0.00	\$326,950.43	\$326,950.43	\$0.00	\$0.00
A	2119-1-002	MARIA DE LA LUZ AMADO ORTIZ	\$0.00	\$0.00	\$5,856.26	\$5,856.26	\$0.00	\$0.00
A	2119-1-004	ELIZABETH FLORES JUAREZ	\$0.00	\$0.00	\$21,470.64	\$21,470.64	\$0.00	\$0.00
A	2119-1-005	YACUNAH DULCE RODRIGUEZ PERALTA	\$0.00	\$0.00	\$2,741.06	\$2,741.06	\$0.00	\$0.00
A	2119-1-006	KARINA PEREZ GASCA	\$0.00	\$0.00	\$4,796.88	\$4,796.88	\$0.00	\$0.00
A	2119-1-007	ROCIO DEL CARMEN HERNANDEZ LEON	\$0.00	\$0.00	\$5,482.14	\$5,482.14	\$0.00	\$0.00
A	2119-1-008	ANGELICA HURTADO VILLEGAS	\$0.00	\$0.00	\$2,282.68	\$2,282.68	\$0.00	\$0.00
A	2119-1-009	JEANETTE OLIVA LEDESIMA ARIZMENDI	\$0.00	\$0.00	\$0.00	\$0.00	\$0.00	\$0.00
A	2119-1-010	ENRIQUE GARCIA LOPEZ	\$0.00	\$0.00	\$0.00	\$0.00	\$0.00	\$0.00
A	2119-1-011	MARIA DE LOS ANGELES LIDIA HERRERA GOMEZ	\$0.00	\$0.00	\$0.00	\$0.00	\$0.00	\$0.00
A	2119-1-013	MARIA EUGENIA MARURY LORENZO	\$0.00	\$0.00	\$9,522.06	\$9,522.06	\$0.00	\$0.00
A	2119-1-014	JOSE ALBERTO TAPIA CRUZ	\$0.00	\$0.00	\$8,223.22	\$8,223.22	\$0.00	\$0.00
A	2119-1-015	MARIA ALICIA MORENO ROJAS	\$0.00	\$0.00	\$0.00	\$0.00	\$0.00	\$0.00
A	2119-1-016	CARLOS ALBERTO MORAN GOMEZ	\$0.00	\$0.00	\$18,331.28	\$18,331.28	\$0.00	\$0.00
A	2119-1-017	ERIKA MALDONADO HERNANDEZ	\$0.00	\$0.00	\$5,096.83	\$5,096.83	\$0.00	\$0.00
A	2119-1-023	GISELA PEREZ JUAREZ	\$0.00	\$0.00	\$11,348.34	\$11,348.34	\$0.00	\$0.00
A	2119-1-028	JOSE LUIS HERNANDEZ MENCHACA	\$0.00	\$0.00	\$12,775.94	\$12,775.94	\$0.00	\$0.00
A	2119-1-033	PATRICIA MIJANGOS ARROYO	\$0.00	\$0.00	\$0.00	\$0.00	\$0.00	\$0.00
A	2119-1-034	RICARDO CARPINTERYO ABASCAL	\$0.00	\$0.00	\$0.00	\$0.00	\$0.00	\$0.00
A	2119-1-037	JOSE ABRAHAM AGUAYO CANO	\$0.00	\$0.00	\$0.00	\$0.00	\$0.00	\$0.00
A	2119-1-038	CARLOS ALBERTO RAMIREZ RAMIREZ	\$0.00	\$0.00	\$0.00	\$0.00	\$0.00	\$0.00
A	2119-1-052	JOSE OSCAR VAZQUEZ ESPINOSA	\$0.00	\$0.00	\$10,178.00	\$10,178.00	\$0.00	\$0.00
A	2119-1-053	LILIANA FERREIRA MORALES	\$0.00	\$0.00	\$3,684.39	\$3,684.39	\$0.00	\$0.00
A	2119-1-054	EDGAR JESUS SALOMON ESCORZA	\$0.00	\$0.00	\$0.00	\$0.00	\$0.00	\$0.00
A	2119-1-055	MIRIAN RODRIGUEZ ESCORZA	\$0.00	\$0.00	\$4,714.40	\$4,714.40	\$0.00	\$0.00
A	2119-1-056	LISSET ROJAS HERRERA	\$0.00	\$0.00	\$0.00	\$0.00	\$0.00	\$0.00
A	2119-1-057	ENRIQUE MARTINEZ MUÑOZ	\$0.00	\$0.00	\$34,778.42	\$34,778.42	\$0.00	\$0.00



# Universidad Tecnológica de Huejotzingo ESTADO DE PUEBLA

**Balanza de Comprobación del 01/sep./2018 al 30/sep./2018**  
**Cuentas de Mayor con saldo y/o movimientos. (De la cuenta: 1000 a la 6000)**

Usu: Lucy  
Rep: rptBalanzaComprobacion

Fecha y hora de Impresión | 05/oct./2018 | 03:54 p. m.

Nat.	Cuenta	Nombre de la cuenta	SALDO ANTERIOR		MOVIMIENTOS		SALDO ACTUAL	
			DEUDOR	ACREEDOR	DEUDOR	ACREEDOR	DEUDOR	ACREEDOR
A	2119-1-068	MARIA GABRIELA ALTAMIRANO POPOCA	\$0.00	\$0.00	\$6,977.30	\$6,977.30	\$0.00	\$0.00
A	2119-1-060	MARCO ARTURO SISKI QUIROS	\$0.00	\$0.00	\$5,911.34	\$5,911.34	\$0.00	\$0.00
A	2119-1-061	TERESA VAZQUEZ MEJIA	\$0.00	\$0.00	\$0.00	\$0.00	\$0.00	\$0.00
A	2119-1-062	LUDMILA FLORES HERNANDEZ	\$0.00	\$0.00	\$0.00	\$0.00	\$0.00	\$0.00
A	2119-1-063	IVAN JIMENEZ ARREOLA	\$0.00	\$0.00	\$18,945.58	\$18,945.58	\$0.00	\$0.00
A	2119-1-064	ELSA GABRIELA PERAL RESCALVO	\$0.00	\$0.00	\$0.00	\$0.00	\$0.00	\$0.00
A	2119-1-065	SAUL HERNANDEZ JUAREZ	\$0.00	\$0.00	\$0.00	\$0.00	\$0.00	\$0.00
A	2119-1-066	SANDRA ARELI PEREA HERNANDEZ	\$0.00	\$0.00	\$0.00	\$0.00	\$0.00	\$0.00
A	2119-1-067	SHERRY SUE ZEPEDA ROBLES	\$0.00	\$0.00	\$0.00	\$0.00	\$0.00	\$0.00
A	2119-1-068	ARISBETH LORENCES PEDROTTI	\$0.00	\$0.00	\$0.00	\$0.00	\$0.00	\$0.00
A	2119-1-069	JOSE DE JESUS AGUILAR CARRASCO	\$0.00	\$0.00	\$29,116.40	\$29,116.40	\$0.00	\$0.00
A	2119-1-070	VRIDIANA DANIELA CEREZO MORALES	\$0.00	\$0.00	\$8,281.12	\$8,281.12	\$0.00	\$0.00
A	2119-1-071	FRANCISCO LENIN PORTAL SANCHEZ	\$0.00	\$0.00	\$0.00	\$0.00	\$0.00	\$0.00
A	2119-1-072	ELIZABETH ROJAS ROJAS	\$0.00	\$0.00	\$0.00	\$0.00	\$0.00	\$0.00
A	2119-1-073	JORGE ANTONIO SALINAS MENDOZA	\$0.00	\$0.00	\$0.00	\$0.00	\$0.00	\$0.00
A	2119-1-074	LUIS EDUARDO SAVAL LIHAUT	\$0.00	\$0.00	\$0.00	\$0.00	\$0.00	\$0.00
A	2119-1-075	ELENA LIRA PEREZ	\$0.00	\$0.00	\$0.00	\$0.00	\$0.00	\$0.00
A	2119-1-076	KAREN RAQUEL SOTO MONTAÑO	\$0.00	\$0.00	\$0.00	\$0.00	\$0.00	\$0.00
A	2119-1-077	INGRID JULIANA JIMENEZ MEJIA	\$0.00	\$0.00	\$0.00	\$0.00	\$0.00	\$0.00
A	2119-1-078	MARCO ANTONIO HERNANDEZ PEREZ	\$0.00	\$0.00	\$0.00	\$0.00	\$0.00	\$0.00
A	2119-1-079	LUIS ANGEL AGUILAR CARRASCO	\$0.00	\$0.00	\$0.00	\$0.00	\$0.00	\$0.00
A	2119-1-080	YESENIA PEREZ REYES	\$0.00	\$0.00	\$0.00	\$0.00	\$0.00	\$0.00
A	2119-1-082	HECTOR RODRIGUEZ OLVERA	\$0.00	\$0.00	\$10,420.20	\$10,420.20	\$0.00	\$0.00
A	2119-1-083	PATRICIA GUADALUPE SALINAS SOSA	\$0.00	\$0.00	\$0.00	\$0.00	\$0.00	\$0.00
A	2119-1-084	MARIBEL ABURTO QUEVEDO	\$0.00	\$0.00	\$5,482.16	\$5,482.16	\$0.00	\$0.00
A	2119-1-085	ALICIA PAEZ AMARO	\$0.00	\$0.00	\$2,477.98	\$2,477.98	\$0.00	\$0.00
A	2119-1-086	CAROLINA MORENO LIMON	\$0.00	\$0.00	\$0.00	\$0.00	\$0.00	\$0.00
A	2119-1-087	CAROLINA GRISEL VELEZ CORONA	\$0.00	\$0.00	\$10,420.20	\$10,420.20	\$0.00	\$0.00
A	2119-1-093	KARLA MONTEJO SEGOVIA	\$0.00	\$0.00	\$14,256.55	\$14,256.55	\$0.00	\$0.00
A	2119-1-094	CARMINA AVELINO CARRASCO	\$0.00	\$0.00	\$7,515.66	\$7,515.66	\$0.00	\$0.00
A	2119-1-096	BERTHA GARCIA SOTO	\$0.00	\$0.00	\$4,907.61	\$4,907.61	\$0.00	\$0.00
A	2119-1-097	LUIS ALBERTO ALONSO COSME	\$0.00	\$0.00	\$4,704.85	\$4,704.85	\$0.00	\$0.00
A	2119-1-098	PATRICIA MARTINEZ CASTILLO	\$0.00	\$0.00	\$2,617.39	\$2,617.39	\$0.00	\$0.00
A	2119-1-099	JUAN CARLOS COLUNGA RAMIREZ	\$0.00	\$0.00	\$2,306.09	\$2,306.09	\$0.00	\$0.00
A	2119-1-100	GABRIELA MENDEZ SANCHEZ	\$0.00	\$0.00	\$2,157.37	\$2,157.37	\$0.00	\$0.00
A	2119-1-101	SILVIA TRIGOTENCOSANCHEZ	\$0.00	\$0.00	\$4,013.82	\$4,013.82	\$0.00	\$0.00
A	2119-1-102	ROMMEL GUZMAN NANI	\$0.00	\$0.00	\$2,890.48	\$2,890.48	\$0.00	\$0.00
A	2119-1-103	MICHELLE HERNANDEZ TAME	\$0.00	\$0.00	\$3,984.61	\$3,984.61	\$0.00	\$0.00
A	2119-1-104	OMAR CHAVEZ CANO	\$0.00	\$0.00	\$3,078.51	\$3,078.51	\$0.00	\$0.00
A	2119-1-106	CARLOS GELASIO VARGAS CUANALO	\$0.00	\$0.00	\$1,536.65	\$1,536.65	\$0.00	\$0.00
A	2119-1-108	JOVANNI JUAREZ ANGUIANO	\$0.00	\$0.00	\$1,536.65	\$1,536.65	\$0.00	\$0.00
A	2119-1-107	ARTURO RAFAEL MENDEZ TORRES	\$0.00	\$0.00	\$2,784.74	\$2,784.74	\$0.00	\$0.00
A	2119-1-108	JACQUELINE HERRERA VILLEGAS	\$0.00	\$0.00	\$5,033.36	\$5,033.36	\$0.00	\$0.00
A	2119-1-109	PAUL BENITEZ HERNANDEZ	\$0.00	\$0.00	\$1,206.74	\$1,206.74	\$0.00	\$0.00
A	3000	HUÉZ AVENDAÑO MARCO ANTONIO	\$0.00	\$0.00	\$3,114.53	\$3,114.53	\$0.00	\$0.00
A	3200	HACIENDA PÚBLICA/ PATRIMONIO	\$0.00	\$0.00	\$0.00	\$0.00	\$0.00	\$0.00
A	3210	HACIENDA PÚBLICA/ PATRIMONIO GENERADO	\$0.00	\$0.00	\$242,070,578.87	\$242,070,578.87	\$0.00	\$0.00
A		RESULTADOS DEL EJERCICIO (AHORRO/ DESAHORRO)	\$0.00	\$0.00	\$0.00	\$0.00	\$0.00	\$0.00
A			\$0.00	\$0.00	\$0.00	\$0.00	\$242,070,578.87	\$242,070,578.87



# Universidad Tecnológica de Huejutzingo ESTADO DE PUEBLA

## Balanza de Comprobación del 01/sep./2018 al 30/sep./2018

Cuentas de Mayor con saldo y/o movimientos. (De la cuenta: 1000 a la 6000)

Usr. Lucy  
Rep: rptBalanzaComprobacion

Fecha y hora de Impresión: 05/oct./2018 03:54 p. m.

Nat.	Cuenta	Nombre de la cuenta	SALDO ANTERIOR		MOVIMIENTOS		SALDO ACTUAL	
			DEUDOR	ACREEDOR	DEUDOR	ACREEDOR	DEUDOR	ACREEDOR
A	3210-2017	Resultado del Ejercicio Actual 2017	\$0.00	\$0.00	\$0.00	\$0.00	\$0.00	\$0.00
A	3220	RESULTADOS DE EJERCICIOS ANTERIORES	\$0.00	\$70,684,895.80	\$0.00	\$0.00	\$0.00	\$70,684,895.80
A	3220-0001	RESULTADO DEL EJERCICIO 2005	\$0.00	\$8,975,133.96	\$0.00	\$0.00	\$0.00	\$8,975,133.96
A	3220-0002	RESULTADO DEL EJERCICIO 2006	\$0.00	\$5,585,806.70	\$0.00	\$0.00	\$0.00	\$5,585,806.70
A	3220-0003	RESULTADO DEL EJERCICIO 2007	\$0.00	\$558,356.51	\$0.00	\$0.00	\$0.00	\$558,356.51
A	3220-0004	RESULTADO DEL EJERCICIO 2008	\$0.00	\$5,007,500.65	\$0.00	\$0.00	\$0.00	\$5,007,500.65
A	3220-0005	RESULTADO DEL EJERCICIO 2009	\$0.00	\$2,273,835.48	\$0.00	\$0.00	\$0.00	\$2,273,835.48
A	3220-0006	RESULTADO DEL EJERCICIO 2010	\$0.00	\$5,309,100.56	\$0.00	\$0.00	\$0.00	\$5,309,100.56
A	3220-0007	RESULTADO DEL EJERCICIO 2011	\$0.00	\$5,462,136.46	\$0.00	\$0.00	\$0.00	\$5,462,136.46
A	3220-0008	RESULTADO DEL EJERCICIO 2012	\$0.00	-\$2,784,281.30	\$0.00	\$0.00	\$0.00	-\$2,784,281.30
A	3220-0009	RESULTADO DEL EJERCICIO 2013	\$0.00	-\$1,082,580.20	\$0.00	\$0.00	\$0.00	-\$1,082,580.20
A	3220-0010	RESULTADO DEL EJERCICIO 2014	\$0.00	\$55,202,280.00	\$0.00	\$0.00	\$0.00	\$55,202,280.00
A	3220-0011	RESULTADO DEL EJERCICIO 2015	\$0.00	\$2,114,975.79	\$0.00	\$0.00	\$0.00	\$2,114,975.79
A	3220-0012	RESULTADO DEL EJERCICIO 2016	\$0.00	-\$6,652,588.17	\$0.00	\$0.00	\$0.00	-\$6,652,588.17
A	3220-2017	RESULTADO DE EJERCICIOS ANTERIORES 2017	\$0.00	\$1,886,832.76	\$0.00	\$0.00	\$0.00	\$1,886,832.76
A	3240	RESERVAS	\$0.00	\$171,385,683.07	\$0.00	\$0.00	\$0.00	\$171,385,683.07
A	3241	RESERVAS DE PATRIMONIO	\$0.00	\$171,385,683.07	\$0.00	\$0.00	\$0.00	\$171,385,683.07
A	3241-0001	PATRIMONIO	\$0.00	\$1,500,523.36	\$0.00	\$0.00	\$0.00	\$1,500,523.36
A	3241-0002	EQUIPAMIENTO FAC FEDERAL 2013	\$0.00	\$730,597.00	\$0.00	\$0.00	\$0.00	\$730,597.00
A	3241-0003	EQUIPAMIENTO CAPCEE	\$0.00	\$1,635,444.72	\$0.00	\$0.00	\$0.00	\$1,635,444.72
A	3241-0004	EQUIPAMIENTO ESTATAL	\$0.00	\$2,523,288.00	\$0.00	\$0.00	\$0.00	\$2,523,288.00
A	3241-0005	EQUIPAMIENTO UTH	\$0.00	\$26,614,348.96	\$0.00	\$0.00	\$0.00	\$26,614,348.96
A	3241-0006	FONDO DE CONTINGENCIA	\$0.00	\$1,136,497.48	\$0.00	\$0.00	\$0.00	\$1,136,497.48
A	3241-0007	EQUIPAMIENTO FEDERAL	\$0.00	\$678,897.10	\$0.00	\$0.00	\$0.00	\$678,897.10
A	3241-0008	EQUIPAMIENTO IP	\$0.00	\$49,570,940.64	\$0.00	\$0.00	\$0.00	\$49,570,940.64
A	3241-0009	EDIFICIOS E INTALA FED	\$0.00	\$1,522,537.13	\$0.00	\$0.00	\$0.00	\$1,522,537.13
A	3241-0010	tenenos	\$0.00	\$19,800,574.50	\$0.00	\$0.00	\$0.00	\$19,800,574.50
A	3241-0011	INGRESOS Y OTROS BENEFICIOS	\$0.00	\$70,401,178.70	\$0.00	\$0.00	\$0.00	\$70,401,178.70
A	4000	INGRESOS POR VENTA DE BIENES Y SERVICIOS	\$0.00	\$1,427,105.00	\$0.00	\$0.00	\$0.00	\$1,427,105.00
A	4100	INGRESOS POR VENTA DE BIENES Y SERVICIOS	\$0.00	\$1,427,105.00	\$0.00	\$0.00	\$0.00	\$1,427,105.00
A	4170	INGRESOS POR VENTA DE BIENES Y SERVICIOS	\$0.00	\$1,427,105.00	\$0.00	\$0.00	\$0.00	\$1,427,105.00
A	4172	PRODUCTOS EN ESTABLECIMIENTOS DEL GOBIERNO	\$0.00	\$1,412,340.00	\$0.00	\$0.00	\$0.00	\$1,412,340.00
A	4172-2	Ingresos por Venta de Servicios Producidos en Establecimientos del Gobierno	\$0.00	\$1,412,340.00	\$0.00	\$0.00	\$0.00	\$1,412,340.00
A	4172-2-001	SEGURO	\$0.00	\$49,245.00	\$0.00	\$0.00	\$0.00	\$49,245.00
A	4172-2-002	CREDECENCIAL	\$0.00	\$65,040.00	\$0.00	\$0.00	\$0.00	\$65,040.00
A	4172-2-003	GANCHO Y TARJETON DE ESTACIONAMIENTO	\$0.00	\$0.00	\$0.00	\$0.00	\$0.00	\$0.00
A	4172-2-004	MULTAS DE BIBLIOTECA	\$0.00	\$15,090.00	\$0.00	\$0.00	\$0.00	\$15,090.00
A	4172-2-005	CURSOS DE CAPACITACIÓN	\$0.00	\$845,565.00	\$0.00	\$0.00	\$0.00	\$845,565.00
A	4172-2-006	CURSOS DE VERANO	\$0.00	\$437,400.00	\$0.00	\$0.00	\$0.00	\$437,400.00
A	4173	INGRESOS POR VENTA DE BIENES Y SERVICIOS DE ORGANISMOS DESCENTRALIZADOS	\$0.00	\$14,765.00	\$0.00	\$0.00	\$0.00	\$14,765.00
A	4173-1	Ingresos por Venta de Bienes de Organismos Descentralizados	\$0.00	\$14,765.00	\$0.00	\$0.00	\$0.00	\$14,765.00
A	4173-1-004	SOUVENIR	\$0.00	\$14,765.00	\$0.00	\$0.00	\$0.00	\$14,765.00
A	4200	PARTICIPACIONES, APORTACIONES, TRANSFERENCIAS, ASIGNACIONES, SUBSIDIOS Y OTRAS AYUDAS	\$0.00	\$68,974,073.70	\$0.00	\$0.00	\$0.00	\$68,974,073.70
A	4210	PARTICIPACIONES Y APORTACIONES	\$0.00	\$0.00	\$0.00	\$0.00	\$0.00	\$0.00
			\$0.00	\$21,030.00	\$0.00	\$21,030.00	\$0.00	\$21,433,370.00
			\$0.00	\$9,020.00	\$0.00	\$9,020.00	\$0.00	\$58,265.00
			\$0.00	\$10,560.00	\$0.00	\$10,560.00	\$0.00	\$75,600.00
			\$0.00	\$60.00	\$0.00	\$60.00	\$0.00	\$60.00
			\$0.00	\$1,390.00	\$0.00	\$1,390.00	\$0.00	\$16,480.00
			\$0.00	\$845,565.00	\$0.00	\$845,565.00	\$0.00	\$845,565.00
			\$0.00	\$437,400.00	\$0.00	\$437,400.00	\$0.00	\$437,400.00
			\$0.00	\$14,765.00	\$0.00	\$14,765.00	\$0.00	\$14,765.00
			\$0.00	\$14,765.00	\$0.00	\$14,765.00	\$0.00	\$14,765.00
			\$0.00	\$14,765.00	\$0.00	\$14,765.00	\$0.00	\$14,765.00
			\$0.00	\$68,974,073.70	\$0.00	\$11,043,316.22	\$0.00	\$80,017,391.92
			\$0.00	\$0.00	\$0.00	\$2,439,560.00	\$0.00	\$2,439,560.00



# Universidad Tecnológica de Huejotzingo

## ESTADO DE PUEBLA

### Balanza de Comprobación del 01/sep./2018 al 30/sep./2018

Cuentas de Mayor con saldo y/o movimientos. (De la cuenta: 1000 a la 6000)

Usu: Lucy  
Rep: rptBalanzaComprobacion

Fecha y hora de Impresión | 05/oct/2018 | 03:54 p. m.

Nat.	Cuenta	Nombre de la cuenta	SALDO ANTERIOR		MOVIMIENTOS		SALDO ACTUAL	
			DEUDOR	ACREEDOR	DEUDOR	ACREEDOR	DEUDOR	ACREEDOR
A	4213	CONVENIOS	\$0.00	\$0.00	\$0.00	\$2,439,560.00	\$0.00	\$2,439,560.00
A	4213-005	CONVENIO/FINIQUITO DE VALORACION DE PERDIDAS	\$0.00	\$0.00	\$0.00	\$439,560.00	\$0.00	\$439,560.00
A	4213-006	CONVENIO PEI INNOVAPYME CONACTY 2018	\$0.00	\$0.00	\$0.00	\$2,000,000.00	\$0.00	\$2,000,000.00
A	4220	TRANSFERENCIAS, ASIGNACIONES, SUBSIDIOS Y OTRAS AYUDAS	\$0.00	\$68,974,073.70	\$0.00	\$8,603,758.22	\$0.00	\$77,577,831.92
A	4221	TRANSFERENCIAS INTERNAS Y ASIGNACIONES DEL SECTOR PÚBLICO	\$0.00	\$4,551,206.93	\$0.00	\$1,517,916.27	\$0.00	\$6,069,123.20
A	4221-01	CAPTACIÓN DE DERECHOS	\$0.00	\$4,469,206.93	\$0.00	\$1,517,916.27	\$0.00	\$5,987,123.20
A	4221-02	ECONOMIAS DE CAPTACIÓN DE DERECHOS	\$0.00	\$82,000.00	\$0.00	\$0.00	\$0.00	\$82,000.00
A	4223	SUBSIDIOS Y SUBVENCIONES	\$0.00	\$64,422,866.77	\$0.00	\$7,067,841.95	\$0.00	\$71,490,708.72
A	4223-001	SUBSIDIO FEDERAL	\$0.00	\$31,539,323.00	\$0.00	\$3,608,547.00	\$0.00	\$35,247,970.00
A	4223-002	SUBSIDIO ESTATAL	\$0.00	\$32,783,543.77	\$0.00	\$3,459,194.95	\$0.00	\$36,242,738.72
A	4224	AYUDAS SOCIALES	\$0.00	\$0.00	\$0.00	\$18,000.00	\$0.00	\$18,000.00
A	4224-002	ESTÍMULO ACADÉMICO	\$0.00	\$0.00	\$0.00	\$18,000.00	\$0.00	\$18,000.00
D	5000	GASTOS Y OTRAS PERDIDAS	\$65,674,669.33	\$0.00	\$7,670,446.52	\$0.00	\$73,345,115.85	\$0.00
D	5100	GASTOS DE FUNCIONAMIENTO	\$65,158,908.19	\$0.00	\$7,651,411.52	\$0.00	\$72,810,319.71	\$0.00
D	5110	SERVICIOS PERSONALES	\$50,989,718.21	\$0.00	\$9,448,303.76	\$0.00	\$57,438,021.97	\$0.00
D	5111	REMUNERACIONES AL PERSONAL DE CARÁCTER PERMANENTE	\$22,694,332.71	\$0.00	\$2,805,131.71	\$0.00	\$25,499,464.42	\$0.00
D	5111-1132	Sueldo Base al Personal de Confianza	\$22,694,332.71	\$0.00	\$2,805,131.71	\$0.00	\$25,499,464.42	\$0.00
D	5112	REMUNERACIONES AL PERSONAL DE CARÁCTER TRANSITORIO	\$14,631,883.88	\$0.00	\$2,208,389.50	\$0.00	\$17,040,273.38	\$0.00
D	5112-1221	Sueldos base al personal eventual	\$14,631,883.88	\$0.00	\$2,208,389.50	\$0.00	\$17,040,273.38	\$0.00
D	5113	REMUNERACIONES ADICIONALES Y ESPECIALES	\$1,636,730.88	\$0.00	\$40,965.98	\$0.00	\$1,677,696.86	\$0.00
D	5113-1321	Primas de vacaciones y Dominical	\$1,403,423.91	\$0.00	\$3,232.79	\$0.00	\$1,406,656.70	\$0.00
D	5113-1322	Gratificación de fin de año	\$233,306.97	\$0.00	\$37,733.19	\$0.00	\$271,040.16	\$0.00
D	5114	SEGURIDAD SOCIAL	\$8,984,711.79	\$0.00	\$1,008,479.36	\$0.00	\$9,993,191.15	\$0.00
D	5114-1411	Aportaciones de seguridad social	\$8,313,450.10	\$0.00	\$1,008,479.36	\$0.00	\$9,321,929.46	\$0.00
D	5114-1431	Aportaciones al sistema para el retiro	\$671,261.69	\$0.00	\$0.00	\$0.00	\$671,261.69	\$0.00
D	5115	OTRAS PRESTACIONES SOCIALES Y ECONÓMICAS	\$2,842,058.95	\$0.00	\$385,337.21	\$0.00	\$3,227,396.16	\$0.00
D	5115-1531	Prestaciones contractuales	\$4,686.58	\$0.00	\$0.00	\$0.00	\$4,686.58	\$0.00
D	5115-1541	Prestaciones contractuales	\$2,837,372.37	\$0.00	\$385,337.21	\$0.00	\$3,222,709.58	\$0.00
D	5120	MATERIALES Y SUMINISTROS	\$2,154,905.33	\$0.00	\$219,747.84	\$0.00	\$2,374,653.17	\$0.00
D	5121	MATERIALES DE ADMINISTRACIÓN, EMISIÓN DE DOCUMENTOS Y ARTICULOS OFICIALES	\$638,463.93	\$0.00	\$70,713.14	\$0.00	\$709,177.07	\$0.00
D	5121-2111	Materiales, útiles y equipos menores de oficina	\$250,254.57	\$0.00	\$3,587.66	\$0.00	\$253,842.23	\$0.00
D	5121-2121	Materiales y útiles de impresión y reproducción	\$62,074.02	\$0.00	\$0.00	\$0.00	\$62,074.02	\$0.00
D	5121-2141	Materiales, útiles y equipos menores de tecnologías de la información y comunicaciones	\$226,333.30	\$0.00	\$38,280.00	\$0.00	\$264,613.30	\$0.00
D	5121-2161	Materiales de limpieza	\$36,538.44	\$0.00	\$2,478.06	\$0.00	\$39,016.50	\$0.00
D	5121-2171	Materiales y útiles de enseñanza	\$239,270.00	\$0.00	\$26,387.42	\$0.00	\$265,657.42	\$0.00
D	5121-2181	Materiales para el registro e identificación de bienes y personas	\$21,993.60	\$0.00	\$0.00	\$0.00	\$21,993.60	\$0.00
D	5122	ALIMENTOS Y UTENSILIOS	\$95,270.75	\$0.00	\$14,396.92	\$0.00	\$109,666.67	\$0.00
D	5122-2211	Productos alimenticios para personas	\$72,272.28	\$0.00	\$13,001.64	\$0.00	\$85,273.92	\$0.00
D	5122-2221	Productos alimenticios para mascotas	\$2,375.00	\$0.00	\$0.00	\$0.00	\$2,375.00	\$0.00
D	5122-2231	Utensilios para el servicio de alimentación	\$20,623.47	\$0.00	\$1,394.28	\$0.00	\$22,017.75	\$0.00
D	5124	MATERIALES Y ARTICULOS DE CONSTRUCCIÓN Y DE REPARACIÓN	\$175,014.94	\$0.00	\$9,557.53	\$0.00	\$184,572.47	\$0.00
D	5124-2411	Productos minerales no metálicos	\$13,303.28	\$0.00	\$0.00	\$0.00	\$13,303.28	\$0.00



# Universidad Tecnológica de Huejutzingo

## ESTADO DE PUEBLA

**Balanza de Comprobación del 01/sep./2018 al 30/sep./2018**

**Cuentas de Mayor con saldo y/o movimientos. (De la cuenta: 1000 a la 6000)**

Usr: Lucy  
Rep: rptBalanzaComprobacion

Fecha y hora de Impresión: 05/oct./2018 03:54 p. m.

Nét.	Cuenta	Nombre de la cuenta	SALDO ANTERIOR		MOVIMIENTOS		SALDO ACTUAL	
			DEUDOR	ACREEDOR	DEUDOR	ACREEDOR	DEUDOR	ACREEDOR
D	5124-2421	Cemento y productos de concreto	\$7,435.00	\$0.00	\$0.00	\$0.00	\$7,435.00	\$0.00
D	5124-2431	Cal, yeso y productos de yeso	\$617.70	\$0.00	\$0.00	\$0.00	\$617.70	\$0.00
D	5124-2441	Madera y productos de madera	\$2,903.48	\$0.00	\$0.00	\$0.00	\$2,903.48	\$0.00
D	5124-2451	Vidrio y productos de vidrio	\$2,613.48	\$0.00	\$116.00	\$0.00	\$2,729.48	\$0.00
D	5124-2461	Material eléctrico y electrónico	\$128,562.93	\$0.00	\$1,274.50	\$0.00	\$129,837.43	\$0.00
D	5124-2471	Artículos metálicos para la construcción	\$4,616.88	\$0.00	\$7,957.05	\$0.00	\$12,573.93	\$0.00
D	5124-2491	Otros materiales y artículos de construcción y reparación	\$14,962.19	\$0.00	\$209.98	\$0.00	\$15,172.17	\$0.00
D	5125	PRODUCTOS QUÍMICOS, FARMACÉUTICOS Y DE LABORATORIO	\$53,304.21	\$0.00	\$0.00	\$0.00	\$53,304.21	\$0.00
D	5125-2511	Productos químicos básicos	\$17,303.72	\$0.00	\$0.00	\$0.00	\$17,303.72	\$0.00
D	5125-2531	Medicinas y productos farmacéuticos	\$24,025.24	\$0.00	\$0.00	\$0.00	\$24,025.24	\$0.00
D	5125-2541	Materiales, accesorios y suministros médicos	\$2,694.51	\$0.00	\$0.00	\$0.00	\$2,694.51	\$0.00
D	5125-2561	Fibras sintéticas, hules, plásticos y derivados	\$7,560.73	\$0.00	\$0.00	\$0.00	\$7,560.73	\$0.00
D	5125-2591	Otros productos químicos	\$1,730.01	\$0.00	\$0.00	\$0.00	\$1,730.01	\$0.00
D	5126	COMBUSTIBLES, LUBRICANTES Y ADITIVOS	\$501,957.93	\$0.00	\$46,856.00	\$0.00	\$548,813.93	\$0.00
D	5126-2611	Combustibles	\$498,437.69	\$0.00	\$46,856.00	\$0.00	\$545,293.69	\$0.00
D	5126-2612	Lubricantes y Aditivos	\$3,520.24	\$0.00	\$0.00	\$0.00	\$3,520.24	\$0.00
D	5127	VESTUARIO, BLANCOS, PRENDAS DE PROTECCIÓN Y ARTÍCULOS DEPORTIVOS	\$32,075.00	\$0.00	\$17,738.72	\$0.00	\$49,813.72	\$0.00
D	5127-2711	Vestuario y uniformes	\$18,829.02	\$0.00	\$0.00	\$0.00	\$18,829.02	\$0.00
D	5127-2731	Artículos deportivos	\$13,245.98	\$0.00	\$17,738.72	\$0.00	\$30,984.70	\$0.00
D	5129	HERRAMIENTAS, REFACCIONES Y ACCESORIOS MENORES	\$458,818.57	\$0.00	\$60,486.53	\$0.00	\$519,305.10	\$0.00
D	5129-2911	Herramientas menores	\$13,356.69	\$0.00	\$1,605.52	\$0.00	\$14,962.21	\$0.00
D	5129-2921	Refacciones y accesorios menores de edificios	\$6,767.27	\$0.00	\$2,465.00	\$0.00	\$9,232.27	\$0.00
D	5129-2931	Refacciones y accesorios menores de mobiliario y equipo de administración, educacional y recreativo	\$3,833.61	\$0.00	\$0.00	\$0.00	\$3,833.61	\$0.00
D	5129-2941	Refacciones y accesorios menores de equipo de cómputo y tecnologías de la información	\$332,886.98	\$0.00	\$56,041.01	\$0.00	\$388,927.99	\$0.00
D	5129-2961	Refacciones y accesorios menores de equipo de transporte	\$69,788.34	\$0.00	\$0.00	\$0.00	\$69,788.34	\$0.00
D	5129-2991	Refacciones y accesorios menores otros bienes muebles	\$12,186.28	\$0.00	\$375.00	\$0.00	\$12,561.28	\$0.00
D	5130	SERVICIOS GENERALES	\$12,014,284.65	\$0.00	\$963,359.92	\$0.00	\$12,977,644.57	\$0.00
D	5131	SERVICIOS BÁSICOS	\$1,062,803.78	\$0.00	\$182,507.54	\$0.00	\$1,245,311.32	\$0.00
D	5131-3111	Energía eléctrica	\$547,711.00	\$0.00	\$111,863.00	\$0.00	\$659,574.00	\$0.00
D	5131-3121	Gas	\$13,997.24	\$0.00	\$0.00	\$0.00	\$13,997.24	\$0.00
D	5131-3141	Telefonía tradicional	\$80,784.03	\$0.00	\$11,144.54	\$0.00	\$91,928.57	\$0.00
D	5131-3151	Telefonía celular	\$824.00	\$0.00	\$0.00	\$0.00	\$824.00	\$0.00
D	5131-3171	Servicios de acceso de Internet, redes y procesamiento de información	\$416,500.00	\$0.00	\$59,500.00	\$0.00	\$476,000.00	\$0.00
D	5131-3181	Servicios postales y telegráficos	\$2,987.51	\$0.00	\$0.00	\$0.00	\$2,987.51	\$0.00
D	5132	SERVICIOS DE ARRENDAMIENTO	\$626,767.54	\$0.00	\$0.00	\$0.00	\$626,767.54	\$0.00
D	5132-3221	Arrendamiento de edificios	\$7,192.00	\$0.00	\$0.00	\$0.00	\$7,192.00	\$0.00
D	5132-3231	Arrendamiento de mobiliario y equipo de administración, educacional y recreativo	\$241,164.00	\$0.00	\$0.00	\$0.00	\$241,164.00	\$0.00
D	5132-3251	Arrendamiento de equipo de transporte	\$20,050.00	\$0.00	\$0.00	\$0.00	\$20,050.00	\$0.00
D	5132-3271	Arrendamiento de activos intangibles	\$257,300.02	\$0.00	\$0.00	\$0.00	\$257,300.02	\$0.00
D	5132-3291	Otros arrendamientos	\$101,061.52	\$0.00	\$0.00	\$0.00	\$101,061.52	\$0.00
D	5133	SERVICIOS PROFESIONALES, CIENTÍFICOS Y TÉCNICOS Y OTROS SERVICIOS	\$2,425,596.48	\$0.00	\$163,018.16	\$0.00	\$2,608,614.64	\$0.00
D	5133-3311	Servicios legales, de contabilidad, auditoría y relacionados	\$286,097.42	\$0.00	\$28,744.43	\$0.00	\$314,841.85	\$0.00



# Universidad Tecnológica de Huejotzingo

## ESTADO DE PUEBLA

### Balanza de Comprobación del 01/sep./2018 al 30/sep./2018

Cuentas de Mayor con saldo y/o movimientos. (De la cuenta: 1000 a la 6000)

Usu: Lucy

Rep: rptBalanzaComprobacion

Fecha y 05/oct./2018

hora de Impresión 08:54 p. m.

Nat.	Cuenta	Nombre de la cuenta	SALDO ANTERIOR		MOVIMIENTOS		SALDO ACTUAL	
			DEUDOR	ACREEDOR	DEUDOR	ACREEDOR	DEUDOR	ACREEDOR
D	5133-3321	Servicios de diseño, arquitectura, ingeniería y actividades relacionadas	\$82,360.00	\$0.00	\$0.00	\$0.00	\$82,360.00	\$0.00
D	5133-3341	Servicios de capacitación	\$480,762.70	\$0.00	\$56,660.00	\$0.00	\$537,422.70	\$0.00
D	5133-3391	Servicios de apoyo administrativo, fotocopiado e impresión	\$631,494.36	\$0.00	\$97,593.73	\$0.00	\$629,088.09	\$0.00
D	5133-3391	Servicios de vigilancia	\$829,756.00	\$0.00	\$0.00	\$0.00	\$829,756.00	\$0.00
D	5133-3391	Servicios profesionales, científicos y técnicos integrales	\$215,136.00	\$0.00	\$0.00	\$0.00	\$215,136.00	\$0.00
D	5134	SERVICIOS FINANCIEROS, BANCARIOS Y COMERCIALES	\$168,594.77	\$0.00	\$9,021.32	\$0.00	\$177,616.09	\$0.00
D	5134-3411	Servicios financieros y bancarios	\$20,844.04	\$0.00	\$9,021.32	\$0.00	\$29,865.36	\$0.00
D	5134-3451	Seguro de bienes patrimoniales	\$130,058.73	\$0.00	\$0.00	\$0.00	\$130,058.73	\$0.00
D	5134-3471	Fletes y maniobras	\$17,632.00	\$0.00	\$0.00	\$0.00	\$17,632.00	\$0.00
D	5135	MANTENIMIENTO Y CONSERVACIÓN	\$3,030,045.09	\$0.00	\$361,537.42	\$0.00	\$3,391,582.51	\$0.00
D	5135-3511	Conservación y mantenimiento menor de inmuebles	\$229,499.00	\$0.00	\$0.00	\$0.00	\$229,499.00	\$0.00
D	5135-3521	Instalación, reparación y mantenimiento de mobiliario y equipo de administración, educacional y recreativo	\$58,001.16	\$0.00	\$0.00	\$0.00	\$58,001.16	\$0.00
D	5135-3531	Instalación, reparación y mantenimiento de equipo de cómputo y tecnologías de la información	\$1,157,223.21	\$0.00	\$5,568.00	\$0.00	\$1,162,791.21	\$0.00
D	5135-3551	Reparación y mantenimiento de equipo de transporte	\$153,493.37	\$0.00	\$11,020.00	\$0.00	\$164,513.37	\$0.00
D	5135-3571	Instalación, reparación y mantenimiento de maquinaria, otros equipos y herramienta	\$9,860.00	\$0.00	\$0.00	\$0.00	\$9,860.00	\$0.00
D	5135-3581	Servicios de limpieza y manejo de desechos	\$807,008.05	\$0.00	\$266,107.42	\$0.00	\$1,073,115.47	\$0.00
D	5135-3591	Servicios de jardinería y fumigación	\$614,990.30	\$0.00	\$76,842.00	\$0.00	\$691,832.30	\$0.00
D	5136	SERVICIOS DE COMUNICACIÓN SOCIAL Y PUBLICIDAD	\$219,990.76	\$0.00	\$0.00	\$0.00	\$219,990.76	\$0.00
D	5136-3621	Difusión por radio, televisión y otros medios de mensajes comerciales para promover la venta de bienes o servicios	\$219,990.76	\$0.00	\$0.00	\$0.00	\$219,990.76	\$0.00
D	5137	SERVICIOS DE TRASLADO Y VIÁTICOS	\$271,551.49	\$0.00	\$9,976.98	\$0.00	\$281,528.47	\$0.00
D	5137-3711	Pasajes Aéreos Nacionales	\$17,965.23	\$0.00	\$0.00	\$0.00	\$17,965.23	\$0.00
D	5137-3712	Pasajes Aéreos Internacionales	\$9,073.42	\$0.00	\$0.00	\$0.00	\$9,073.42	\$0.00
D	5137-3721	Pasajes terrestres Nacionales	\$25,488.70	\$0.00	\$1,988.00	\$0.00	\$27,476.70	\$0.00
D	5137-3751	Viáticos en el país	\$204,233.14	\$0.00	\$6,313.98	\$0.00	\$210,547.12	\$0.00
D	5137-3791	Otros servicios de traslado y hospedaje	\$14,791.00	\$0.00	\$665.00	\$0.00	\$15,456.00	\$0.00
D	5138	SERVICIOS OFICIALES	\$315,199.33	\$0.00	\$18,431.00	\$0.00	\$333,630.33	\$0.00
D	5138-3811	Gastos de ceremonial	\$21,104.15	\$0.00	\$0.00	\$0.00	\$21,104.15	\$0.00
D	5138-3821	Gastos de orden social y cultural	\$148,072.57	\$0.00	\$6,960.00	\$0.00	\$155,032.57	\$0.00
D	5138-3831	Congresos y convenciones	\$73,100.00	\$0.00	\$0.00	\$0.00	\$73,100.00	\$0.00
D	5138-3851	Gastos de representación	\$72,922.61	\$0.00	\$11,471.00	\$0.00	\$84,393.61	\$0.00
D	5139	OTROS SERVICIOS GENERALES	\$3,893,795.41	\$0.00	\$219,867.50	\$0.00	\$4,113,662.91	\$0.00
D	5139-3921	Impuestos y derechos	\$2,045,154.00	\$0.00	\$4,820.50	\$0.00	\$2,050,974.50	\$0.00
D	5139-3961	Impuesto sobre nóminas y otros que se deriven de una relación laboral	\$1,260,008.52	\$0.00	\$163,195.00	\$0.00	\$1,423,203.52	\$0.00
D	5139-3991	Otros servicios generales	\$588,632.89	\$0.00	\$51,852.00	\$0.00	\$640,484.89	\$0.00
D	5200	TRANSFERENCIAS, ASIGNACIONES, SUBSIDIOS Y OTRAS AYUDAS	\$515,761.14	\$0.00	\$19,035.00	\$0.00	\$534,796.14	\$0.00
D	5210	TRANSFERENCIAS INTERNAS Y ASIGNACIONES AL SECTOR PÚBLICO	\$10,202.46	\$0.00	\$0.00	\$0.00	\$10,202.46	\$0.00
D	5212	TRANSFERENCIAS INTERNAS AL SECTOR PÚBLICO	\$10,202.46	\$0.00	\$0.00	\$0.00	\$10,202.46	\$0.00
D	5212-4151	Transferencias internas otorgadas a entidades paraestatales no empresariales y no financieras	\$10,202.46	\$0.00	\$0.00	\$0.00	\$10,202.46	\$0.00
D	5240	AYUDAS SOCIALES	\$505,558.68	\$0.00	\$19,035.00	\$0.00	\$524,593.68	\$0.00



**Universidad Tecnológica de Huejotzingo**  
**ESTADO DE PUEBLA**

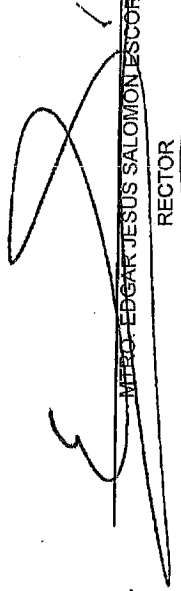
**Balanza de Comprobación del 01/sep./2018 al 30/sep./2018**

**Cuentas de Mayor con saldo y/o movimientos. (De la cuenta: 1000 a la 6000)**

Usu: lucy  
Rep: rptBalanzaComprobacion

Fecha y hora de Impresión: 05/oct./2018 03:54 p. m.

Nat.	Cuenta	Nombre de la cuenta	SALDO ANTERIOR		MOVIMIENTOS		SALDO ACTUAL	
			DEUDOR	ACREEDOR	DEUDOR	ACREEDOR	DEUDOR	ACREEDOR
D	5241	AYUDAS SOCIALES A PERSONAS	\$1,705.00	\$0.00	\$1,035.00	\$0.00	\$2,740.00	\$0.00
D	5241-4411	Ayudas sociales a personas	\$1,705.00	\$0.00	\$1,035.00	\$0.00	\$2,740.00	\$0.00
D	5242	BECCAS	\$0.00	\$0.00	\$18,000.00	\$0.00	\$18,000.00	\$0.00
D	5242-4421	Becas y otras ayudas para programas de capacitación	\$0.00	\$0.00	\$18,000.00	\$0.00	\$18,000.00	\$0.00
D	5243	AYUDAS SOCIALES A INSTITUCIONES	\$503,853.68	\$0.00	\$0.00	\$0.00	\$503,853.68	\$0.00
D	5243-4441	Ayudas sociales a actividades científicas o académicas	\$503,853.68	\$0.00	\$0.00	\$0.00	\$503,853.68	\$0.00
Sumas =>			\$325,607,019.04	\$325,607,019.04	\$41,187,849.04	\$41,187,849.04	\$336,232,563.48	\$336,232,563.48

  
Mtro. EDGAR JESUS SALOMON ESCORZA  
RECTOR



Mtro. ENRIQUE MARTINEZ MUNOZ  
DIRECTOR DE ADMINISTRACIÓN Y FINANZAS

  
LIC. MARIANO ESCOBEDO BAUTISTA  
SUBDIRECTOR DE SERVICIOS ADMINISTRATIVOS