



Universidad Tecnológica de Huejutzingo
ESTADO DE PUEBLA
Estado de Situación Financiera
Al 31/may./2018

Usu: ASOTO
 Rep: rptEstadoSituacionFinanciera

Fecha y hora de Impresión | 06/jun./2018 | 12:53 p. m.

2018

2018

ACTIVO

PASIVO

ACTIVO CIRCULANTE	PASIVO CIRCULANTE
EFFECTIVO Y EQUIVALENTES	CUENTAS POR PAGAR A CORTO PLAZO
EFFECTIVO	SERVICIOS PERSONALES POR PAGAR A CORTO PLAZO
BANCOS/ TESORERÍA	PROVEEDORES POR PAGAR A CORTO PLAZO
DERECHOS A RECIBIR EFFECTIVO O EQUIVALENTES	RETENCIONES Y CONTRIBUCIONES POR PAGAR A CORTO PL
DEUDORES DIVERSOS POR COBRAR A CORTO PLAZO	Total de Pasivos Circulantes
Total de Activos Circulantes	PASIVO NO CIRCULANTE
ACTIVO NO CIRCULANTE	Total de Pasivos
BIENES INMUEBLES, INFRAESTRUCTURA Y CONSTRUCCIONES EN	HACIENDA PÚBLICA/ PATRIMONIO
TERRENOS	HACIENDA PÚBLICA/PATRIMONIO CONTRIBUIDO
EDIFICIOS NO HABITACIONALES	HACIENDA PÚBLICA/PATRIMONIO GENERADO
BIENES MUEBLES	RESULTADOS DEL EJERCICIO (AHORRO/ DESAHORRO)
MOBILIARIO Y EQUIPO DE ADMINISTRACIÓN	RESULTADOS DE EJERCICIOS ANTERIORES
MOBILIARIO Y EQUIPO EDUCACIONAL Y RECREATIVO	RESERVAS
EQUIPO E INSTRUMENTAL MÉDICO Y DE LABORATORIO	RESERVAS DE PATRIMONIO
VEHÍCULOS Y EQUIPO DE TRANSPORTE	EXCESO O INSUFICIENCIA EN LA ACTUALIZACIÓN DE LA
EQUIPO DE DEFENSA Y SEGURIDAD	Total Hacienda Pública/Patrimonio
MAQUINARIA, OTROS EQUIPOS Y HERRAMIENTAS	Total de Pasivo y Hacienda Pública/Patrimonio
ACTIVOS INTANGIBLES	
SOFTWARE	
DEPRECIACIÓN, DETERIORO Y AMORTIZACIÓN ACUMULADA DE BI	
DEPRECIACIÓN ACUMULADA DE BIENES INMUEBLES	
DEPRECIACIÓN ACUMULADA DE BIENES MUEBLES	
AMORTIZACIÓN ACUMULADA DE ACTIVOS INTANGIBLES	
Total de Activos No Circulantes	
Total de Activos	

Total de Activos

\$245,597,259.88

\$944,887.48

\$944,887.48

\$95,515.16

\$0.90

\$849,371.42

\$944,887.48

\$0.00

\$944,887.48

\$0.00

\$244,652,372.40

\$2,581,793.53

\$70,684,895.80

\$171,385,683.07

\$171,385,683.07

\$0.00

\$244,652,372.40

\$245,597,259.88



Universidad Tecnológica de Huejotzingo
ESTADO DE PUEBLA
Estado de Situación Financiera
Al 31/may./2018

Usu: ASOTO
Rep: rptEstadoSituaciónFinanciera

Fecha y hora de impresión: 06/jun./2018 12:53 p. m.

2018

MITRO. CARLOS ANTONIO ISLAS BAUTISTA
ENCARGADO DE RECTORIA

C.P. CARLOS ALBERTO MORAN GOMEZ
JEFE DE RECURSOS FINANCIEROS Y CONTABILIDAD

MITRO. ENRIQUE MARTINEZ MUNOZ
SUBDIRECTOR DE SERVICIOS ADMINISTRATIVOS



Universidad Tecnológica de Huejotzingo
ESTADO DE PUEBLA
Estado de Variaciones en la Hacienda Pública
Del 01/ene/2018 Al 31/may./2018

Usu: ASOTO
 Rep: rptEstadoVariacionHacienda

Fecha y hora de Impresión: 06/jun./2018
 12:54 p. m.




Concepto	Hacienda Pública/ Patrimonio Generado			Ajustes por Cambios de Valor	Total
	Hacienda Pública/ Patrimonio Contribuido	De Ejercicios Anteriores	Del Ejercicio		
RECTIFICACIONES DE RESULTADOS DE EJERCICIOS ANTERIORES	\$0.00	\$0.00	\$0.00	\$0.00	\$0.00
PATRIMONIO NETO INICIAL AJUSTADO DEL EJERCICIO	\$0.00	\$0.00	\$0.00	\$0.00	\$0.00
APORTACIONES	\$0.00	\$0.00	\$0.00	\$0.00	\$0.00
DONACIONES DE CAPITAL	\$0.00	\$0.00	\$0.00	\$0.00	\$0.00
ACTUALIZACIÓN DE LA HACIENDA PÚBLICA/PATRIMONIO	\$0.00	\$0.00	\$0.00	\$0.00	\$0.00
VARIACIONES DE LA HACIENDA PÚBLICA/PATRIMONIO NETO DEL EJERCICIO	\$0.00	\$240,183,746.11	\$1,886,832.76	\$0.00	\$242,070,578.87
RESULTADOS DEL EJERCICIO (AHORRO/ DESAHORRO)	\$0.00	\$0.00	\$1,886,832.76	\$0.00	\$1,886,832.76
RESULTADOS DE EJERCICIOS ANTERIORES	\$0.00	\$68,798,063.04	\$0.00	\$0.00	\$68,798,063.04
REVALÚOS	\$0.00	\$0.00	\$0.00	\$0.00	\$0.00
RESERVAS	\$0.00	\$171,385,683.07	\$0.00	\$0.00	\$171,385,683.07
HACIENDA PÚBLICA/PATRIMONIO NETO FINAL DEL EJERCICIO 2017	\$0.00	\$240,183,746.11	\$1,886,832.76	\$0.00	\$242,070,578.87
CAMBIOS EN LA HACIENDA PÚBLICA/PATRIMONIO NETO DEL EJERCICIO 2018	\$0.00	\$0.00	\$0.00	\$0.00	\$0.00
APORTACIONES	\$0.00	\$0.00	\$0.00	\$0.00	\$0.00
DONACIONES DE CAPITAL	\$0.00	\$0.00	\$0.00	\$0.00	\$0.00
ACTUALIZACIÓN DE LA HACIENDA PÚBLICA/PATRIMONIO	\$0.00	\$0.00	\$0.00	\$0.00	\$0.00
VARIACIONES DE LA HACIENDA PÚBLICA/PATRIMONIO NETO DEL EJERCICIO :	\$0.00	\$1,886,832.76	\$694,960.77	\$0.00	\$2,581,793.53
RESULTADOS DEL EJERCICIO (AHORRO/ DESAHORRO)	\$0.00	\$0.00	\$694,960.77	\$0.00	\$694,960.77
RESULTADOS DE EJERCICIOS ANTERIORES	\$0.00	\$1,886,832.76	\$0.00	\$0.00	\$1,886,832.76
REVALÚOS	\$0.00	\$0.00	\$0.00	\$0.00	\$0.00
RESERVAS	\$0.00	\$0.00	\$0.00	\$0.00	\$0.00
SALDO NETO EN LA HACIENDA PÚBLICA/PATRIMONIO 2018	\$0.00	\$242,070,578.87	\$2,581,793.53	\$0.00	\$244,652,372.40



Universidad Tecnológica de Huejotzingo
ESTADO DE PUEBLA
Estado de Variaciones en la Hacienda Pública
Del 01/ene/2018 Al 31/may./2018

Usr: ASOTO
 Rep: rptEstadoVariacionHacienda

Fecha y hora de impresión | 06/jun./2018 | 12:54 p. m.

Concepto	Hacienda Publica/ Patrimonio Generado		Ajustes por Cambios de Valor	Total
	Hacienda Publica/ Patrimonio Contribuido	De Ejercicios Anteriores		
 MTR. CARLOS ANTONIO ISLAS BAUTISTA ENCARGADO DE RECTORIA				
 C.P. CARLOS ALBERTO MORAN GOMEZ JEFE DE RECURSOS FINANCIEROS Y CONTABILIDAD				

MTR. ENRIQUE MARTINEZ MUÑOZ
 SUBDIRECTOR DE SERVICIOS ADMINISTRATIVOS



Universidad Tecnológica de Huejotzingo
ESTADO DE PUEBLA

Estado de Cambios en la Situación Financiera


Del 01/ene./2018 Al 31/may./2018

Usr: ASOTO

Rep: rptEstadoCambiosSituacionFinanciera

Fecha y hora de Impresión | 06/jun./2018
12:54 p. m.

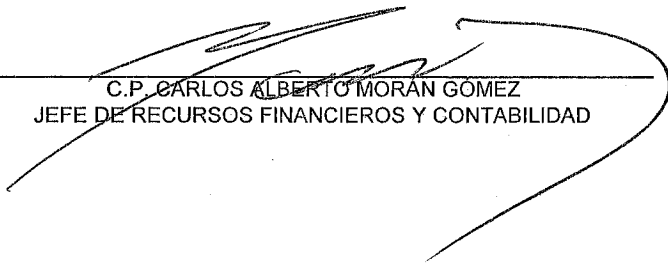
	<u>Origen</u>	<u>Aplicación</u>
ACTIVO		\$1,008,875.42
<u>ACTIVO CIRCULANTE</u>	<u>\$3,597,638.43</u>	
EFFECTIVO Y EQUIVALENTES	\$3,598,898.85	
DERECHOS A RECIBIR EFECTIVO O EQUIVALENTES		\$1,260.42
<u>ACTIVO NO CIRCULANTE</u>		<u>\$4,606,513.85</u>
BIENES INMUEBLES, INFRAESTRUCTURA Y CONSTRUCCIONES EN PROCESO		
BIENES MUEBLES		\$4,606,513.85
ACTIVOS INTANGIBLES		
DEPRECIACIÓN, DETERIORO Y AMORTIZACIÓN ACUMULADA DE BIENES		
PASIVO		\$1,572,918.11
<u>PASIVO CIRCULANTE</u>		<u>\$1,572,918.11</u>
CUENTAS POR PAGAR A CORTO PLAZO		\$1,572,918.11
<u>PASIVO NO CIRCULANTE</u>		
HACIENDA PÚBLICA/ PATRIMONIO	\$2,581,793.53	
<u>HACIENDA PÚBLICA/PATRIMONIO CONTRIBUIDO</u>		
<u>HACIENDA PÚBLICA /PATRIMONIO GENERADO</u>	<u>\$2,581,793.53</u>	
RESULTADOS DEL EJERCICIO (AHORRO/ DESAHORRO)	\$694,960.77	
RESULTADOS DE EJERCICIOS ANTERIORES	\$1,886,832.76	
RESERVAS		
<u>EXCESO O INSUFICIENCIA EN LA ACTUALIZACIÓN DE LA HACIENDA PÚBLICA/ PATRIMONIO</u>		



MTRO. CARLOS ANTONIO ISLAS BAUTISTA
ENCARGADO DE RECTORÍA



MTRO. ENRIQUE MARTÍNEZ MUÑOZ
SUBDIRECTOR DE SERVICIOS ADMINISTRATIVOS



C.P. CARLOS ALBERTO MORÁN GÓMEZ
JEFE DE RECURSOS FINANCIEROS Y CONTABILIDAD



Universidad Tecnológica de Huejotzingo
ESTADO DE PUEBLA
Estado de Flujos de Efectivo
Del 01/ene/2018 Al 31/may./2018

Usu: ASOTO
Rep: rptEstadoFlujosEfectivo

Fecha y hora de Impresión | 06/jun./2018
12:55 p. m.


Concepto	2018	2017
FLUJOS DE EFECTIVO DE LAS ACTIVIDADES DE OPERACIÓN		
ORIGEN		
INGRESOS POR VENTAS DE BIENES	\$43,683,751.78	\$112,131,186.04
PARTICIPACIONES Y APORTACIONES	\$391,845.00	\$2,350,875.00
TRANSFERENCIAS, ASIGNACIONES, SUBSIDIOS Y OTRA AYUDAS	\$0.00	\$2,324,984.62
APLICACIÓN	\$43,291,906.78	\$107,455,326.42
SERVICIOS PERSONALES	\$42,676,136.78	\$105,464,453.63
MATERIALES Y SUMINISTROS	\$31,797,692.27	\$80,050,150.91
SERVICIOS GENERALES	\$1,492,080.78	\$3,089,316.51
TRANSFERENCIAS INTERNAS Y ASIGNACIONES AL SECTOR PÚBLICO	\$7,065,542.75	\$19,749,463.69
AYUDAS SOCIALES	\$10,202.46	\$512,229.30
OTRAS APLICACIONES DE OPERACIÓN	\$494,523.68	\$696,406.96
FLUJOS NETOS DE EFECTIVO POR ACTIVIDADES DE OPERACIÓN	\$1,816,094.84	\$1,366,886.26
FLUJOS DE EFECTIVO DE LAS ACTIVIDADES DE INVERSIÓN		
APLICACIÓN	\$1,007,615.00	\$6,666,732.41
BIENES MUEBLES	\$4,606,513.85	\$1,745,495.84
OTRAS APLICACIONES DE INVERSIÓN	\$4,606,513.85	\$1,718,683.66
FLUJOS NETOS DE EFECTIVO POR ACTIVIDADES DE INVERSIÓN	\$0.00	\$26,812.18
FLUJO DE EFECTIVO DE LAS ACTIVIDADES DE FINANCIAMIENTO		
INCREMENTO/DISMINUCIÓN NETA EN EL EFECTIVO Y EQUIVALENTES AL EFEC	-\$4,606,513.85	-\$1,745,495.84
EFECTIVO Y EQUIVALENTES AL EFECTIVO AL INICIO DEL EJERCICIO	-\$3,598,898.85	\$4,921,236.57
EFECTIVO Y EQUIVALENTES AL EFECTIVO AL FINAL DEL EJERCICIO	\$11,339,902.80	\$6,418,666.23
	\$7,741,003.95	\$11,339,902.80


MTRO. CARLOS ANTONIO ISLAS BAUTISTA

ENCARGADO DE RECTORÍA


C.P. CARLOS ALBERTO MORAN GOMEZ

JEFE DE RECURSOS FINANCIEROS Y
CONTABILIDAD


MTRO. ENRIQUE MARTINEZ MUÑOZ

SUBDIRECTOR DE SERVICIOS ADMINISTRATIVOS




UNIVERSIDAD TECNOLÓGICA DE HUEJOTZINGO

CLAVE: 90-42

INFORME DE PASIVOS CONTINGENTES

AL 31 DE MAYO DE 2018

NO APLICA



UNIVERSIDAD TECNOLÓGICA DE HUEJOTZINGO
NOTAS A LOS ESTADOS FINANCIEROS
PERIODO COMPRENDIDO DEL 01 DE ENERO AL 31 DE MAYO DE 2018.

Nota 1- Constitución y Funciones de la Universidad Tecnológica de Huejotzingo:

La Universidad Tecnológica de Huejotzingo es un Organismo Público Descentralizado de la Administración Pública Estatal, con personalidad jurídica y patrimonio propios, sectorizado a la Secretaría de Educación Pública Estatal cuya sede está en la localidad de Santa Ana Xalmimilulco; Municipio de Huejotzingo, Puebla, fundamentado en el Decreto de Creación publicado en el Periódico Oficial del Estado de Puebla con fecha 28 de Diciembre de 1998. La Universidad inicio sus operaciones el 27 de octubre de 1998.

La Universidad tiene por objeto:

- I. Ofrecer educación tecnológica de tipo superior que forme técnicos superiores universitarios con un sentido innovador que, incorporados a los avances científicos y tecnológicos, estén aptos para aplicar sus conocimientos a la solución creativa de problemas que se presenten en su región;
- II. Realizar investigaciones científica y tecnológica, social y cultural y permita elevar la calidad de vida de la comunidad , así como a impulsar la producción industrial y de servicios de la región;
- III. Contribuir a ampliar la cobertura de servicios educativos de tipo superior, en el área de la ciencia y la tecnología;
- IV. Desarrollar programas de apoyo técnico en beneficio de la comunidad;
- V. Promover la cultura científica, tecnológica y humanista estatal, nacional e internacional;
- VI. Vincular los aprendizajes, científicos y tecnológicos con los sectores públicos, social y privado para apoyar el desarrollo económico y productivo de la región y del estado, y
- VII. Cumplir con cualquier otro que permita consolidar su modelo educativo.

Para cumplimiento de su objeto, la "Universidad" tiene las siguientes facultades:

- I. Ofrecer educación tecnológica de tipo superior de conformidad con los planes y programas de estudio correspondiente, los cuales deberán garantizar una formación profesional y una cultura científica y tecnológica;
- II. Formular y modificar, en su caso, planes y programas de estudio y someterlos a la aprobación de la Secretaría de Educación Pública del Ejecutivo Federal;
- III. Editar libros y producir materiales didácticos que respondan al modelo educativo de la universidad;
- IV. Planear, programar y ejecutar las acciones de apoyo al desarrollo educativo de la región y del Estado;





- V. Desarrollar y promover programas y actividades que le permiten a la comunidad en general el acceso a la ciencia, la tecnología y la cultura en todas sus manifestaciones;
- VI. Realizar las acciones necesarias que permiten a la comunidad universitaria disponer de las tecnologías de punta en todos los ámbitos del saber para fomentar y difundir actividades científica, artísticas culturales y físico- deportivas, nacionales e internacionales;
- VII. Determinar y ofrecer programas de actualización y superación académica para los miembros de la comunidad universitaria y población en general;
- VIII. Revalidar y otorgar equivalencias de estudios de acuerdo con los lineamientos y disposiciones legales aplicables;
- IX. Promover y desarrollar programas de intercambio académico y colaboración profesional con organismos e instituciones educativas, culturales y científicas, nacionales e internacionales;
- X. Desarrollar proyectos y programas de investigación científica y tecnológica e inducir su vinculación con el sector productivo;
- XI. Planear e impulsar la vinculación con los sectores público, social y privado, para llevar a cabo proyectos de beneficio recíproco, en la región y en el Estado;
- XII. Promover y apoyar la organización y realización de cursos, seminarios y congresos, así como actividades culturales, deportivas, académicas, científicas y tecnológicas;
- XIII. Brindar asesoría y capacitación técnica a los sectores público, social y privado para la elaboración de proyectos científicos y tecnológicos;
- XIV. Establecer y regular la estructura orgánica y académica que requiera para su funcionamiento, así como establecer los métodos y procedimientos necesarios para el cumplimiento de sus atribuciones, de acuerdo con las disposiciones legales aplicables;
- XV. Expedir Certificados de Estudio, así como otorgar Diplomas, Títulos o Grados Académicos a los alumnos que hayan concluido estudios, de conformidad con los requisitos establecidos en los planes y programas de estudio correspondientes. Los Títulos o Grados Académicos serán expedidos por el Gobierno del Estado y suscritos por el Secretario de Educación Pública del mismo;
- XVI. Celebrar convenios, contratos, acuerdos y demás actos jurídicos que se requieran para el funcionamiento de la Universidad, incluyendo los relacionados para la prestación de la seguridad social en beneficio de sus trabajadores;
- XVII. Establecer los procedimientos para el ingreso, permanencia y egreso de los alumnos de la Universidad;
- XVIII. Administrar su patrimonio conforme a lo establecido en las disposiciones legales aplicables;





- XIX. Constituir su Comité de Adquisiciones de acuerdo a lo previsto en la legislación que regula la materia;
- XX. Integrar un Patronato que apoye la obtención de recursos en beneficio de la Universidad; y
- XXI. Las demás que se requieran para cumplir con los fines de la Universidad.

Nota 2.- Bases de formulación y principales políticas contables:

- I. Es política de la Universidad; preparar la información financiera con base en los Postulados Básicos de Contabilidad Gubernamental y de conformidad con lo señalado en los Lineamientos para la autorización, designación, contratación, control y evaluación de los profesionales y auditores externos que contraten los sujetos de Revisión Obligados para revisar y dictaminar su Cuenta Pública 2018 emitidos por la Auditoría Superior del Estado de Puebla, de acuerdo con la Ley de Fiscalización Superior y Rendición de Cuentas para el Estado de Puebla y demás leyes aplicables.
El Sistema de Contabilidad y Presupuestal utilizado registra las operaciones de conformidad con el método acumulativo modificado sustentado en los postulados de Contabilidad Gubernamental.
Las cifras de los Estados Financieros y sus notas que se acompañan, están expresadas en pesos nominales.
- II. Las principales políticas contables seguidas por la Universidad en preparación de éstos Estados Financieros, se resumen a continuación:
 - a) Efectivo y equivalentes de efectivo.- incluyen depósitos bancarios y otras inversiones de gran liquidez, con riesgos de poca importancia por cambios en su valor.
 - b) Pasivo.- Los pasivos correspondientes a impuestos por pagar y proveedores reconocidos en el Balance General, presentan obligaciones concurrencias en las que es probable la salida de recursos económicos para liquidar la obligación.
 - c) Ingresos.- Las ministraciones de recursos entregadas por la Secretaría de Finanzas y Administración del Gobierno del Estado de Puebla a la Universidad se reconocen como Subsidio Ordinario Estatal y Captación de Derechos, los entregados por la Federación se reconocen como Subsidio Ordinario Federal; los fondos extraordinarios como Programa de Mejoramiento del Profesorado (PRODEP), Programa para el Desarrollo Profesional Docente (PFCE) y se registran cuando se recibe el efectivo.
 - d) Egresos.- Los egresos se reconocen en el momento en que se devengan, previa autorización y verificación de la existencia de suficiencia presupuestal, y se aplican en cumplimiento al Programa Presupuestario y al Presupuesto de Egresos aprobado.





Nota 3 – CAJA

Al 30 de abril de 2018 el saldo de la cuenta de Caja es por **\$ 40,000.00** para gastos menores, la cual se integra con recursos de la siguiente manera:

Cuenta No. 65506535097 Recursos Subsidio Ordinario Federal \$ 25,000.00
Cuenta No. 65506535191 Recursos Subsidio Ordinario Estatal \$15,000.00

Nota 4 – BANCOS

La cuenta de Bancos se integra por la apertura de 12 cuentas en Banco Santander, S.A. en las que se depositan los recursos por **Subsidio Ordinario Estatal, Recursos Federales** (Subsidio Ordinario Federal, PRODEP, PFCE 2017, Apoyo a Madres Mexicanas, FAM 2017), **Ingresos Propios, Captación de Derechos**, el saldo al 31 de mayo de 2018 es por un importe de **\$7,701,003.95** que se integra:

Cuenta	Concepto	2018
65506535097	SUBSIDIO ORDINARIO FEDERAL 2018	\$1,138,294.39
65506535191	SUBSIDIO ORDINARIO ESTATAL 2018	\$3,864,369.14
65506535160	CAPTACIÓN DE DERECHOS 2018	\$535,624.63
6556542663	INGRESOS POPIOS	\$96,921.86
65505965677	ECONOMIAS DE CAPTACIÓN 2017	\$516,707.70
65504876946	ECONOMIAS DE INGRESOS PROPIOS 2017	\$561,126.14
65506416487	PFCE 2017	\$459,250.00
65505419850	FAM SUPERIOR 2017	\$0.00
65504876824	PROMEP	\$475,277.88
65505181709	APOYO A MADRES MEXICANAS CONACYT	\$38,000.00
65504876886	FONDO DE CONTINGENCIA	\$4,242.85
65505391531	SUBSIDIO FEDERAL 2016	\$11,189.36
TOTAL		\$7,701,003.95



Nota 5 – DERECHOS A RECIBIR O EQUIVALENTES

Cuentas por cobrar a corto plazo que se integra con la subcuenta del Subsidio al Empleo la que se entera en el pago provisional correspondiente, disminuyendo de las Retenciones de Impuesto Sobre la Renta por pago de sueldos y salarios, así como de la cuenta de deudores por cobrar a corto plazo que son personas comisionadas a fin de mes y comprueban en el mes inmediato posterior, el saldo al 31 de mayo de 2018 es por un importe de **\$2,533.17**


NOMBRE	CONCEPTO	HASTA 30 DIAS	
DEUDORES DIVERSOS POR COBRAR A CORTO PLAZO	COMISIONADOS Y GASTOS A COMPROBAR POR MEXPROTEC QUERETARO	\$399.45	may-18
DEUDORES DIVERSOS POR COBRAR A CORTO PLAZO	DEPOSITO DE MAS GABRIELA PEREZ RAMOS	-\$0.01	may-18
SUBSIDIO AL EMPLEO	SUBSIDIO AL EMPLEO QUE SE DISMINUYE DE LAS RETENCIONES DEL ISR POR PAGO DE SUELDOS Y SALARIOS	\$2,133.73	may-18
TOTAL		\$2,533.17	

Nota 6 – ACTIVO NO CIRCULANTE

Está conformado por los Bienes Muebles e Inmuebles de la Universidad, estos activos deben valuarse a su costo de adquisición, valor razonable o su equivalente en concordancia con el postulado básico de valuación.

El saldo al 31 de mayo es de **\$237,853,722.76** y se integra por las siguientes cuentas:





a) Bienes Inmuebles.

Son obras capitalizables que cumplen con la definición de activo y que incrementa su valor

DESCRIPCIÓN	SALDO
TERRENOS	\$19,800,574.50
EDIFICIOS NO HABITACIONALES	\$120,794,623.88
TOTAL	\$140,595,198.38

b) Bienes Muebles

Representa el monto de los bienes muebles requeridos en el desempeño de las actividades de la Universidad.

DESCRIPCIÓN	SALDO
MOBILIARIO Y EQUIPO DE ADMINISTRACIÓN	\$30,257,233.99
MOBILIARIO Y EQ. EDUCACIONAL Y RECREATIVO	\$66,343,792.12
EQ. E INSTRUMENTAL MÉDICO DE LABORATORIO	\$327,550.74
VEHÍCULOS Y EQUIPO DE TRANSPORTE	\$3,885,597.02
EQUIPO DE DEFENSA Y SEGURIDAD	\$850,508.00
MAQUINARIA, OTROS EQUIPOS Y HERRAMIENTAS	\$5,647,689.40
TOTAL	\$107,312,371.27





c) Activos intangibles.

Representa el monto de derechos por el uso de activos de propiedad industrial, comercial, intelectual y otros.

INTANGIBLES	
DESCRIPCIÓN	SALDO
ACTIVOS INTANGIBLES	\$898,877.12
TOTAL	\$898,877.12

d) Depreciación, deterioro y amortización acumulada de Bienes.

El monto de la depreciación se calculó considerando el costo de adquisición del activo (Monto Original de la Inversión) por el % de depreciación anual (tomado de la "Guía de Vida Útil Estimada y Porcentajes de Depreciación" publicada en los Parámetros de Estimación de Vida Útil aprobado por el Consejo Nacional de Armonización Contable, registrándose en los gastos del período, con el objetivo de conocer el gasto patrimonial y en una cuenta complementaria de activo como depreciación acumulada, a efecto de poder determinar el valor neto o el monto por depreciar.

DEPRECIACIÓN Y AMORTIZACIÓN ACUMULADA AL 31 DE MAYO 2018	
DESCRIPCIÓN	SALDO
DEPRECIACIÓN ACUM. BIENES INMUEBLES	\$1,417,474.57
DEPRECIACIÓN ACUM. BIENES MUEBLES	\$9,261,790.28
AMORTIZACIÓN ACUMULADA DE ACTIVOS INTANGIBLES	\$273,459.16
TOTAL BIENES INMUEBLES	\$10,952,724.01

Nota 7 – CUENTAS POR PAGAR A CORTO PLAZO

Son cuentas por pagar a plazo menor a un año y se integran de la siguiente manera:

- a) **Servicios Personales por pagar a corto plazo** representa el pago patronal por la Seguridad Social al ISSSTEP, IMSS e INFONAVIT, así como al SAR (Sistema de Ahorro para el Retiro), el saldo al 30 de abril de 2018 se integra de la siguiente manera:

CONCEPTO	IMPORTE	
APORTACIONES DE SEGURIDAD SOCIAL	\$95,515.16	may-18
APORTACIONES PARA EL SAR	\$0.00	may-18
	\$95,515.16	



b) **Retenciones y Contribuciones por Pagar a Corto Plazo** se integra por los enteros de las Retenciones de Impuesto Sobre la Renta de sueldos y salarios, las retenciones de I.S.R. y de I.V.A derivado de servicios personales independientes; las retenciones de ISSSTEP, IMSS e INFONAVIT a los trabajadores; el saldo al 31 de mayo de 2018 es por la cantidad de **\$849,371.42**

NOMBRE	CONCEPTO	MONTO	ANTIGÜEDAD
ISR RETENIDO POR SALARIOS	RETENCIÓN DE ISR SOBRE NÓMINA	\$609,058.63	may-18
ISR RETENIDO POR HONORARIOS	RETENCIÓN DEL ISR POR HONORARIOS	\$3,538.42	may-18
IMSS RETENIDO	IMSS RETENIDO	\$9,035.21	may-18
ISSSTEP RETENIDO	ISSSTEP RETENIDO	\$0.01	may-18
INFONAVIT RETENIDO	INFONAVIT RETENIDO	\$33,143.78	may-18
IVA RETENIDO	RETENCIÓN DEL IVA POR HONORARIOS	-\$1,388.18	may-18
TOTAL		\$653,387.87	

c) **Otras Retenciones por Pagar** representa las retenciones efectuadas a los trabajadores por los préstamos otorgados por FONACOT y el ISSSTEP al personal, así como la retención del 5% al Millar de conformidad con el Art. 35 fracción V de la Ley de Ingresos para el Ejercicio Fiscal 2018 y el Impuesto Sobre Erogaciones por Remuneraciones al trabajo personal 3%, el saldo al 31 de mayo de 2018 se integra de la siguiente manera:

NOMBRE	CONCEPTO	MONTO	ANTIGÜEDAD
5% AL MILLAR ESTATAL	RETENCIÓN DEL 5% AL MILLAR ESTATAL	\$54.29	may-18
FONACOT RETENIDO POR PRÉSTAMOS	RETENCIÓN DE IMPORTES CONVENIDOS ENTRE FONACOT Y TRABAJADOR	\$49,528.24	may-18
3% SOBRE NÓMINA	PROVISIÓN DEL IMPUESTO SOBRE NÓMINAS	\$146,401.02	may-18
TOTAL		\$195,983.55	





Nota 8 – PATRIMONIO

Patrimonio Generado


Representa la suma de los resultados de la gestión de ejercicios anteriores, incluyendo las aplicadas a reservas, resultado del ejercicio corriente y los eventos identificables y cuantificables que le afectan el saldo al 31 de mayo de 2018 es por la cantidad de **\$242,070,578.87**

CUENTA	SALDO
RESULTADO DE EJERCICIOS ANTERIORES	\$70,684,895.80
RESERVA DE PATRIMONIO	\$171,385,683.07
TOTAL	\$242,070,578.87

Nota 9.- INGRESOS Y OTROS BENEFICIOS

Se integra por los importes que ha recibido la Universidad de la Secretaría de Finanzas y Administración correspondientes al **Subsidio Ordinario Estatal y Captación de Derechos**, los ingresos recibidos del **Subsidio Ordinario Federal** y los **Ingresos Propios** por venta de Servicios, todos ellos del periodo comprendido del 1 de enero al 31 de mayo de 2018 la cual asciende a la cantidad de **\$43,683,751.78** y se integra:

CUENTA	SALDO
SUSIDIO ORDINARIO FEDERAL	\$18,043,235.00
SUBSIDIO ORDINARIO ESTATAL	\$22,351,684.77
CAPTACIÓN DE DERECHOS	\$2,896,987.01
INGRESO POR VENTA DE BIENES Y SERVICIOS	\$391,845.00
TOTAL	\$43,683,751.78



Nota 10 – PRESUPUESTO DE EGRESOS

El Presupuesto de Egresos devengados del 1 de enero al 31 de mayo de 2018 es por la cantidad de **\$45,708,472.10** y se integra por recurso de la siguiente manera:

Descripción	Federal	Estatal	Ingresos Propios	Captación de Derechos	Fondos Extraordinarios Federales	Remanentes	Total
Servicios Personales	\$15,411,090.18	\$16,482,117.40	\$0.00	\$0.00	\$0.00	\$0.00	\$31,893,207.58
Materiales y Suministros	\$422,416.13	\$610,213.93	\$0.00	\$0.00	\$377,450.72	\$82,000.00	\$1,492,080.78
Servicios Generales	\$1,217,665.31	\$1,838,365.66	\$188,312.01	\$2,406,362.91	\$188,470.31	\$1,372,767.55	\$7,211,943.75
Transferencias, Asignaciones, Subsidios y Otras Ayudas	\$0.00	\$0.00	\$0.00	\$493,262.68	\$0.00	\$11,463.46	\$504,726.14
Bienes Muebles, Inmuebles e Intangibles	\$0.00	\$0.00	\$0.00	\$6,960.00	\$4,599,553.85	\$0.00	\$4,606,513.85
TOTAL	\$17,051,171.62	\$18,930,696.99	\$188,312.01	\$2,906,585.59	\$5,165,474.88	\$1,466,231.01	\$45,708,472.10

Nota 11 – Obligaciones fiscales:

Debido a que la Universidad es un ente social, no está sujeto al pago de; a) Impuesto Sobre la Renta, b) Impuesto al Valor Agregado, y c) Participación de sus empleados en las utilidades, salvo en su carácter de retenedor de impuestos a terceros.

Mtro. Enrique Martínez Muñoz
Subdirector de Servicios Administrativos

Mtro. Carlos Antonio Islas Bautista
Encargado del Despacho de Rectoría

SEP

SECRETARÍA DE
EDUCACIÓN PÚBLICA



www.uth.edu.mx
Camino Real San Mateo s/n
Santa Ana Xalmimilco
Huejotzingo
Puebla, México. 74169
(227) 275 9300



SECRETARÍA DE
EDUCACIÓN PÚBLICA
GOBIERNO DE PROGRESO



CUENTA DE LA HACIENDA PÚBLICA ESTATAL DEL 1 AL 31 DE MAYO DE 2018
INDICADORES PARA RESULTADOS 1/
UNIVERSIDAD TECNOLÓGICA DE HUEJUTZINGO

INDICADORES				METAS						PRESUPUESTO (MILES DE PESOS)						
PP	Programa Presupuestario / Indicador	Nivel	Tipo 1/	Dimensión a Medir	Unidad de Medida	Aprobada	Modificada	Alcanzada	Aic./ Aprob.	Aic./ Modif.	Aprobado	Modificado	Devengado 2/	Dev. / Aprob.	Dev. / Modif.	
E071	COBERTURA SUPERIOR (NO INCLUYE POSGRADO) (18 A 22 AÑOS DE EDAD).	FN	ESTRATÉGICO	EFICACIA	PORCENTAJE	36.70	36.07									
E071	PORCENTAJE DE MATRÍCULA TOTAL ATENDIDA.	PROPÓSITO	ESTRATÉGICO	EFICIENCIA	PORCENTAJE	100.00	100.00									
E071	PORCENTAJE DE ORGANISMOS VINCULADOS.	COMPONENTE	ESTRATÉGICO	EFICACIA	PORCENTAJE	100.00	100.00									
E071	PORCENTAJE DE PERSONAL DOCENTE CAPACITADO.	COMPONENTE	ESTRATÉGICO	EFICACIA	PORCENTAJE	100.00	100.00									
E071	PORCENTAJE DE EVENTOS REALIZADOS.	COMPONENTE	ESTRATÉGICO	EFICACIA	PORCENTAJE	100.00	100.00			111,280		115,333	8,689	8%	8%	
E071	PORCENTAJE DE PROYECTOS REALIZADOS.	COMPONENTE	ESTRATÉGICO	EFICACIA	PORCENTAJE	100.00	100.00									
E071	PORCENTAJE DE ACCIONES PARA LA IMPLEMENTACIÓN DE LA POLÍTICA DE ARRIBA-DEBAJO 2015 "IGUALDAD LABORAL Y NO DISCRIMINACIÓN".	COMPONENTE	ESTRATÉGICO	EFICACIA	PORCENTAJE	100.00	100.00									

1/ Sólo se reportará el tipo de indicador estratégico.

2/ De conformidad con el artículo 52 de la Ley General de Contabilidad Gubernamental (LGGC), se considera como base de registro el Momento Contable del Devengado.

Fuente: Secretaría de Finanzas y Administración.

Bajo protesta de decir verdad declaramos que los Estados Financieros y sus Notas son razonablemente correctos y responsabilidad del emisor*



CUENTA DE LA HACIENDA PÚBLICA ESTATAL 2018
PROGRAMAS Y PROYECTOS DE INVERSIÓN POR TIPOS
UNIVERSIDAD TECNOLÓGICA DE HUEJUTZINGO

Tipos de programas y proyectos, denominación y notas	Clave	Entidad Federativa	Fechas de inicio y término de la etapa de inversión	Costo total ^{2/}	Inversión				Porcentaje de avance físico				
					(Miles de Pesos)				2018		2018		Acumulado hasta 2018
					Aprobada	Modificada	Devengada	Ejercicio / Aprobada	Ejercicio / Modificada	Programado	Real		
NO APLICA	NO APLICA	NO APLICA	NO APLICA	NO APLICA	NO APLICA	NO APLICA	NO APLICA	NO APLICA	NO APLICA	NO APLICA	NO APLICA	NO APLICA	

1/ Son los programas y proyectos de inversión que consideraron la asignación de recursos en el presupuesto aprobado o durante el ejercicio presupuestario. La suma de los parciales puede no coincidir con los subtotales y el total debido al redondeo de las cifras. Los conceptos de inversión consideraran recursos presupuestarios. El avance financiero corresponde únicamente al ciclo que se reporta.

2/ Se refiere al costo total del programa o proyecto actualizado al cierre de 2018.

Fuente: Secretaría de Finanzas y Administración, Unidad de Inversiones.



Universidad Tecnológica de Huejotzingo

ESTADO DE PUEBLA

Reporte Analítico del Activo

Del 01/may./2018 al 31/may./2018

Usr: ASOTO
Rep: rptEstadoAnaliticoDeActivosYPasivos

Fecha y hora de Impresión | 06/jun./2018 | 12:58 p. m.

Cuenta Contable	Saldo Inicial	Cargos del periodo	Abonos del periodo	Saldo Final	Flujo del Periodo
1000 ACTIVO	\$245,456,264.31	\$25,306,484.85	\$25,165,489.28	\$245,597,259.88	\$140,995.57
1100 ACTIVO CIRCULANTE	\$7,648,711.21	\$25,260,315.19	\$25,165,489.28	\$7,743,537.12	\$94,825.91
1110 EFECTIVO Y EQUIVALENTES	\$7,587,492.47	\$15,060,596.31	\$14,907,084.83	\$7,741,003.95	\$153,511.48
1111 EFECTIVO	\$40,000.00	\$0.00	\$0.00	\$40,000.00	\$0.00
1112 BANCOS/TESORERÍA	\$7,547,492.47	\$15,060,596.31	\$14,907,084.83	\$7,701,003.95	\$153,511.48
1120 DERECHOS A RECIBIR EFECTIVO O EQUIVALENTES	\$61,218.74	\$10,199,718.88	\$10,258,404.45	\$2,533.17	-\$58,685.57
1122 CUENTAS POR COBRAR A CORTO PLAZO	\$0.00	\$10,117,244.45	\$10,117,244.45	\$0.00	\$0.00
1123 DEUDORES DIVERSOS POR COBRAR A CORTO PLAZO	\$61,218.74	\$82,474.43	\$141,160.00	\$2,533.17	\$0.00
1200 ACTIVO NO CIRCULANTE	\$237,807,553.10	\$46,169.66	\$0.00	\$237,853,722.76	\$46,169.66
1230 BIENES INMUEBLES, INFRAESTRUCTURA Y CONSTRUCCIONES EN P	\$140,595,198.38	\$0.00	\$0.00	\$140,595,198.38	\$0.00
1231 TERRENOS	\$19,800,574.50	\$0.00	\$0.00	\$19,800,574.50	\$0.00
1233 EDIFICIOS NO HABITACIONALES	\$120,794,623.88	\$0.00	\$0.00	\$120,794,623.88	\$0.00
1240 BIENES MUEBLES	\$107,266,201.61	\$46,169.66	\$0.00	\$107,312,371.27	\$46,169.66
1241 MOBILIARIO Y EQUIPO DE ADMINISTRACIÓN	\$30,211,064.33	\$46,169.66	\$0.00	\$30,257,233.99	\$46,169.66
1242 MOBILIARIO Y EQUIPO EDUCACIONAL Y RECREATIVO	\$66,343,792.12	\$0.00	\$0.00	\$66,343,792.12	\$0.00
1243 EQUIPO E INSTRUMENTAL MÉDICO Y DE LABORATORIO	\$327,550.74	\$0.00	\$0.00	\$327,550.74	\$0.00
1244 VEHÍCULOS Y EQUIPO DE TRANSPORTE	\$3,885,597.02	\$0.00	\$0.00	\$3,885,597.02	\$0.00
1245 EQUIPO DE DEFENSA Y SEGURIDAD	\$850,508.00	\$0.00	\$0.00	\$850,508.00	\$0.00
1246 MAQUINARIA, OTROS EQUIPOS Y HERRAMIENTAS	\$5,647,689.40	\$0.00	\$0.00	\$5,647,689.40	\$0.00
1250 ACTIVOS INTANGIBLES	\$898,877.12	\$0.00	\$0.00	\$898,877.12	\$0.00
1251 SOFTWARE	\$898,877.12	\$0.00	\$0.00	\$898,877.12	\$0.00
1260 DEPRECIACIÓN, DETERIORO Y AMORTIZACIÓN ACUMULADA DE BIE	-\$10,952,724.01	\$0.00	\$0.00	-\$10,952,724.01	\$0.00
1261 DEPRECIACIÓN ACUMULADA DE BIENES INMUEBLES	-\$1,417,474.57	\$0.00	\$0.00	-\$1,417,474.57	\$0.00
1263 DEPRECIACIÓN ACUMULADA DE BIENES MUEBLES	-\$9,261,790.28	\$0.00	\$0.00	-\$9,261,790.28	\$0.00
1265 AMORTIZACIÓN ACUMULADA DE ACTIVOS INTANGIBLES	-\$273,459.16	\$0.00	\$0.00	-\$273,459.16	\$0.00

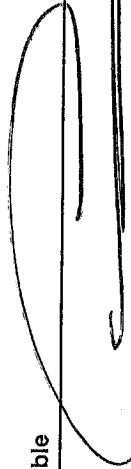




Universidad Tecnológica de Huejutzingo
ESTADO DE PUEBLA

Reporte Analítico del Activo
Del 01/may./2018 al 31/may./2018

Usu: ASOTO
Rep: rptEstadoAnalíticoDeActivosYPasivos

Fecha y hora de Impresión | 06/jun./2018
12:58 p. m.

Cuenta Contable	Saldo Inicial	Cargos del periodo	Abonos del periodo	Saldo Final	Flujo del Periodo
 MTRO. CARLOS ANTONIO ISLAS BAUTISTA ENCARGADO DE RECTORÍA					
 C.P. CARLOS ALBERTO MORAN GOMEZ JEFE DE RECURSOS FINANCIEROS Y CONTABILIDAD					



Universidad Tecnológica de Huejotzingo

ESTADO DE PUEBLA

Reporte Analítico del Pasivo
Del 01/may./2018 al 31/may./2018

Usu: ASOTO
Rep: rptEstadoAnalíticoDeActivosYPasivos

Fecha y hora de Impresión | 06/jun./2018 | 12:57 p. m.

Cuenta Contable	Saldo Inicial	Cargos del periodo	Abonos del periodo	Saldo Final	Flujo del Periodo
2000 PASIVO					
2100 PASIVO CIRCULANTE	\$2,078,146.84	\$11,445,994.10	\$10,312,734.74	\$944,887.48	-\$1,133,259.36
2110 CUENTAS POR PAGAR A CORTO PLAZO	\$2,078,146.84	\$11,445,994.10	\$10,312,734.74	\$944,887.48	-\$1,133,259.36
2111 SERVICIOS PERSONALES POR PAGAR A CORTO PLAZO	\$876,791.67	\$6,581,964.42	\$5,800,687.91	\$95,515.16	-\$781,276.51
2112 PROVEEDORES POR PAGAR A CORTO PLAZO	\$53,378.67	\$2,992,872.73	\$2,939,494.96	\$0.90	-\$53,377.77
2115 TRANSFERENCIAS OTORGADAS POR PAGAR A CORTO PLAZO	\$0.00	\$2,837.79	\$2,837.79	\$0.00	\$0.00
2117 RETENCIONES Y CONTRIBUCIONES POR PAGAR A CORTO PLAZO	\$1,147,976.50	\$1,601,079.03	\$1,302,473.95	\$849,371.42	-\$238,605.08
2119 OTRAS CUENTAS POR PAGAR A CORTO PLAZO	\$0.00	\$267,240.13	\$267,240.13	\$0.00	\$0.00

MTRO. CARLOS ANTONIO ISLAS BAUTISTA

ENCARGADO DE RECTORÍA

C.P. CARLOS ALBERTO MORAN GOMEZ

JEFE DE RECURSOS FINANCIEROS Y CONTABILIDAD

MTRO. ENRIQUE MARTINEZ MUNOZ

SUBDIRECTOR DE SERVICIOS ADMINISTRATIVOS



Universidad Tecnológica de Huejotzingo

ESTADO DE PUEBLA

Estado Analítico de la Deuda y Otros Pasivos
Del 01/may./2018 Al 31/may./2018

Usr: ASOTO
Rep: rptEstadoAnaliticoDeudaYPasivos

Fecha y hora de Impresión | 06/jun./2018
12:58 p. m.

Denominación de las Deudas	Moneda de Contratación	Institución o País Acreedor	Saldo Inicial del Periodo	Saldo Final del Periodo
DEUDA PÚBLICA				
Corto Plazo				
Deuda Interna				
Instituciones de Crédito	Peso	México	\$0.00	\$0.00
Títulos y Valores	Peso	México	\$0.00	\$0.00
Arrendamientos Financieros	Peso	México	\$0.00	\$0.00
Deuda Externa				
Organismos Financieros Internacionales				
Deuda Bilateral	Peso	México	\$0.00	\$0.00
Títulos y Valores	Peso	México	\$0.00	\$0.00
Arrendamientos Financieros	Peso	México	\$0.00	\$0.00
Subtotal Corto Plazo	Peso	México	\$0.00	\$0.00
Largo Plazo				
Deuda Interna				
Instituciones de Crédito	Peso	México	\$0.00	\$0.00
Títulos y Valores	Peso	México	\$0.00	\$0.00
Arrendamientos Financieros	Peso	México	\$0.00	\$0.00
Deuda Externa				
Organismos Financieros Internacionales				
Deuda Bilateral	Peso	México	\$0.00	\$0.00
Títulos y Valores	Peso	México	\$0.00	\$0.00
Arrendamientos Financieros	Peso	México	\$0.00	\$0.00
Subtotal Largo Plazo	Peso	México	\$0.00	\$0.00
Otros Pasivos				
Total Deuda y Otros Pasivos	Peso	México	\$2,078,146.84	\$944,887.48
	Peso	México	\$2,078,146.84	\$944,887.48






Universidad Tecnológica de Huejotzingo
ESTADO DE PUEBLA

Estado Analítico de la Deuda y Otros Pasivos
Del 01/may./2018 Al 31/may./2018

Usu: ASOTO
Rep: rptEstadoAnaliticoDeudaYPasivos

Fecha y hora de Impresión: 06/jun./2018 12:58 p. m.

Denominación de las Deudas	Moneda de Contratación	Institución o País Acreedor	Saldo Inicial del Periodo	Saldo Final del Periodo
DEUDA PÚBLICA				
				
MTRO. CARLOS ANTONIO ISLAS BAUTISTA ENCARGADO DE RECTORÍA				
				
C.P. CARLOS ALBERTO MORAN GOMEZ JEFE DE RECURSOS FINANCIEROS Y CONTABILIDAD				
				
		MTRO. ENRIQUE MARTINEZ MUNOZ SUBDIRECTOR DE SERVICIOS ADMINISTRATIVOS		




Universidad Tecnológica de Huejotzingo
ESTADO DE PUEBLA
Estado de Actividades

Del 01/may./2018 al 31/may./2018

Usu: ASOTO
Rep: rptEstadoActividades

Fecha y hora de Impresión | 06/jun./2018
01:00 p. m.

	<u>2018</u>	<u>2017</u>
INGRESOS Y OTROS BENEFICIOS		
INGRESOS DE GESTIÓN	\$565.00	\$158,870.00
INGRESOS POR VENTA DE BIENES Y SERVICIOS	\$565.00	\$158,870.00
PARTICIPACIONES, APORTACIONES, TRANSFERENCIAS, ASIGNACIONES, SUBSIDIOS Y	\$10,116,679.45	\$11,569,804.22
TRANSFERENCIAS, ASIGNACIONES, SUBSIDIOS Y OTRAS AYUDAS	\$10,116,679.45	\$11,569,804.22
TRANSFERENCIAS INTERNAS Y ASIGNACIONES DEL SECTOR PÚBLICO	\$1,417,672.45	\$1,104,903.78
SUBSIDIOS Y SUBVENCIONES	\$8,699,007.00	\$10,464,900.44
OTROS INGRESOS Y BENEFICIOS	\$0.00	\$0.00
Total de Ingresos y Otros Beneficios	\$10,117,244.45	\$11,728,674.22
GASTOS Y OTRAS PÉRDIDAS		
GASTOS DE FUNCIONAMIENTO	\$8,840,151.73	\$7,570,548.23
SERVICIOS PERSONALES	\$5,800,687.91	\$5,077,603.62
MATERIALES Y SUMINISTROS	\$349,992.79	\$282,099.89
SERVICIOS GENERALES	\$2,689,471.03	\$2,210,844.72
TRANSFERENCIAS, ASIGNACIONES, SUBSIDIOS Y OTRAS AYUDAS	\$2,837.79	\$43,000.00
AYUDAS SOCIALES	\$2,837.79	\$43,000.00
PARTICIPACIONES Y APORTACIONES	\$0.00	\$0.00
INTERESES, COMISIONES Y OTROS GASTOS DE LA DEUDA PÚBLICA	\$0.00	\$0.00
OTROS GASTOS Y PÉRDIDAS EXTRAORDINARIAS	\$0.00	\$0.00
INVERSIÓN PÚBLICA	\$0.00	\$0.00
Total de Gastos y otras Pérdidas	\$8,842,989.52	\$7,613,548.23
Resultado del Ejercicio (Ahorro/Desahorro)	\$1,274,254.93	\$4,115,125.99


MTRO. CARLOS ANTONIO ISLAS BAUTISTA
ENCARGADO DE RECTORÍA


MTRO. ENRIQUE MARTINEZ MUNOZ
SUBDIRECTOR DE SERVICIOS ADMINISTRATIVOS


C.P. CARLOS ALBERTO MORÁN GÓMEZ
JEFE DE RECURSOS FINANCIEROS Y CONTABILIDAD



Universidad Tecnológica de Huejotzingo
ESTADO DE PUEBLA
Estados de Resultados

Usr: ASOTO
 Rep: rptEstadoResultado

Del 01/may./2018 al 31/may./2018

Fecha y hora de Impresión | 06/jun./2018
 01:01 p. m.

	PERIODO	%	ACUMULADO	%
	1/may. al 31/may./2018		01/ene al 31/may./2018	
INGRESOS Y OTROS BENEFICIOS				
INGRESOS DE GESTIÓN	\$565.00	0.00 %	\$391,845.00	0.89 %
INGRESOS POR VENTA DE BIENES Y SERVICIOS	\$565.00	0.00 %	\$391,845.00	0.89 %
PARTICIPACIONES, APORTACIONES, TRANSFERENCIAS, ASIGNACIONES	\$10,116,679.45	99.99 %	\$43,291,906.78	99.10 %
TRANSFERENCIAS, ASIGNACIONES, SUBSIDIOS Y OTRAS AYUDAS	\$10,116,679.45	99.99 %	\$43,291,906.78	99.10 %
TRANSFERENCIAS INTERNAS Y ASIGNACIONES DEL SECTOR PÚBLICO	\$1,417,672.45	14.01 %	\$2,896,987.01	6.63 %
SUBSIDIOS Y SUBVENCIONES	\$8,699,007.00	85.98 %	\$40,394,919.77	92.47 %
OTROS INGRESOS Y BENEFICIOS	\$0.00	0.00 %	\$0.00	0.00 %
Total de Ingresos	\$10,117,244.45	100.00 %	\$43,683,751.78	100.00 %
GASTOS Y OTRAS PÉRDIDAS				
GASTOS DE FUNCIONAMIENTO	\$8,840,151.73	87.37 %	\$40,597,232.11	92.93 %
SERVICIOS PERSONALES	\$5,800,687.91	57.33 %	\$31,893,207.58	73.00 %
MATERIALES Y SUMINISTROS	\$349,992.79	3.45 %	\$1,492,080.78	3.41 %
SERVICIOS GENERALES	\$2,689,471.03	26.58 %	\$7,211,943.75	16.50 %
TRANSFERENCIAS, ASIGNACIONES, SUBSIDIOS Y OTRAS AYUDAS	\$2,837.79	0.02 %	\$504,726.14	1.15 %
TRANSFERENCIAS INTERNAS Y ASIGNACIONES AL SECTOR PÚBLICO	\$0.00	0.00 %	\$10,202.46	0.02 %
AYUDAS SOCIALES	\$2,837.79	0.02 %	\$494,523.68	1.13 %
PARTICIPACIONES Y APORTACIONES	\$0.00	0.00 %	\$0.00	0.00 %
INTERESES, COMISIONES Y OTROS GASTOS DE LA DEUDA PÚBLICA	\$0.00	0.00 %	\$0.00	0.00 %
OTROS GASTOS Y PÉRDIDAS EXTRAORDINARIAS	\$0.00	0.00 %	\$0.00	0.00 %
INVERSIÓN PÚBLICA	\$0.00	0.00 %	\$0.00	0.00 %
Total de Gastos y otras Perdidas	\$8,842,989.52	87.40 %	\$41,101,958.25	94.08 %
Ahorro / Desahorro Neto del Ejercicio	\$1,274,254.93	12.59 %	\$2,581,793.53	5.91 %

MTRO. CARLOS ANTONIO ISLAS BAUTISTA

ENCARGADO DE RECTORÍA

C.P. CARLOS ALBERTO MORÁN GÓMEZ

JEFE DE RECURSOS FINANCIEROS Y CONTABILIDAD

MTRO. ENRIQUE MARTINEZ MUÑOZ

SUBDIRECTOR DE SERVICIOS ADMINISTRATIVOS



Universidad Tecnológica de Huejotzingo
ESTADO DE PUEBLA
Estado de Origen y Aplicación de Recursos
Del 01/may./2018 al 31/may./2018

Usu: ASOTO
Rep: rptEstadoOrigenAplicacion

Fecha y hora de Impresión 06/jun./2018 01:01 p. m.

ORIGEN DE LOS RECURSOS

EXISTENCIA EN EFECTIVO Y EQUIVALENTES AL	\$7,587,492.47
INGRESOS POR VENTA DE BIENES Y SERVICIOS	\$565.00
TRANSFERENCIAS, ASIGNACIONES, SUBSIDIOS Y OTRAS A	\$10,116,679.45
Disminuciones del Activo	\$10,258,404.45
Incrementos del Pasivo	\$10,312,734.74
TOTAL ORIGEN	\$38,275,876.11

APLICACIÓN DE LOS RECURSOS

SERVICIOS PERSONALES	\$5,800,687.91
MATERIALES Y SUMINISTROS	\$349,992.79
SERVICIOS GENERALES	\$2,689,471.03
AYUDAS SOCIALES	\$2,837.79
Incrementos del Activo	\$10,245,888.54
Disminuciones del Pasivo	\$11,445,994.10
EXISTENCIA EN EFECTIVO Y EQUIVALENTES AL	\$7,741,003.95
TOTAL APLICACION	\$38,275,876.11


MTRO. CARLOS ANTONIO ISLAS BAUTISTA


MTRO. ENRIQUE MARTÍNEZ MUÑOZ

ENCARGADO DE RECTORÍA

SUBDIRECTOR DE SERVICIOS ADMINISTRATIVOS


C.P. CARLOS ALBERTO MORÁN GÓMEZ

JEFE DE RECURSOS FINANCIEROS Y CONTABILIDAD



Universidad Tecnológica de Huejotzingo
ESTADO DE PUEBLA
Estado Analítico de Ingresos Presupuestales
Del 01/may/2018 Al 31/may/2018

Usr: ggutierrez
 Rep: rptEstadoPresupuestoIngresosRE_CP

Fecha y hora de Impresión | 06/jun/2018
 11:05 a.m.

Rubros de los Ingresos	Ingreso				Diferencia (6=5-1)
	Estimado (1)	Ampliaciones / (Reducciones) (2)	Modificado (3=1+2)	Devengados (4)	
INGRESOS DERIVADOS DE FINANCIAMIENTOS					
IMPUESTOS	\$0.00	\$0.00	\$0.00	\$0.00	\$0.00
CUOTAS Y APORTACIONES DE SEGURIDAD SOCIAL	\$0.00	\$0.00	\$0.00	\$0.00	\$0.00
CONTRIBUCIONES DE MEJORAS	\$0.00	\$0.00	\$0.00	\$0.00	\$0.00
DERECHOS	\$0.00	\$0.00	\$0.00	\$0.00	\$0.00
PRODUCTOS	\$0.00	\$0.00	\$0.00	\$0.00	\$0.00
Corriente	\$0.00	\$0.00	\$0.00	\$0.00	\$0.00
Capital	\$0.00	\$0.00	\$0.00	\$0.00	\$0.00
APROVECHAMIENTOS	\$0.00	\$0.00	\$0.00	\$0.00	\$0.00
Corriente	\$0.00	\$0.00	\$0.00	\$0.00	\$0.00
Capital	\$0.00	\$0.00	\$0.00	\$0.00	\$0.00
INGRESOS POR VENTAS DE BIENES	\$2,006,925.00	-\$9,410.02	\$1,997,514.98	\$565.00	\$565.00
PARTICIPACIONES Y APORTACIONES	\$0.00	\$0.00	\$0.00	\$0.00	\$0.00
TRANSFERENCIAS, ASIGNACIONES, SUBSIDIOS Y OTRA AYUDAS	\$100,457,541.00	\$4,054,482.00	\$104,512,023.00	\$10,116,679.45	\$10,116,679.45
Total	\$102,464,466.00	\$4,045,071.98	\$106,509,537.98	\$10,117,244.45	\$10,117,244.45

Estado Analítico de Ingresos por Fuente de Financiamiento	Ingreso				Diferencia (6=5-1)
	Estimado (1)	Ampliaciones / (Reducciones) (2)	Modificado (3=1+2)	Devengados (4)	
INGRESOS del Gobierno					
IMPUESTOS	\$0.00	\$0.00	\$0.00	\$0.00	\$0.00
CONTRIBUCIONES DE MEJORAS	\$0.00	\$0.00	\$0.00	\$0.00	\$0.00
DERECHOS	\$0.00	\$0.00	\$0.00	\$0.00	\$0.00
PRODUCTOS	\$0.00	\$0.00	\$0.00	\$0.00	\$0.00
Corriente	\$0.00	\$0.00	\$0.00	\$0.00	\$0.00
Capital	\$0.00	\$0.00	\$0.00	\$0.00	\$0.00
APROVECHAMIENTOS	\$0.00	\$0.00	\$0.00	\$0.00	\$0.00
Corriente	\$0.00	\$0.00	\$0.00	\$0.00	\$0.00
Capital	\$0.00	\$0.00	\$0.00	\$0.00	\$0.00
PARTICIPACIONES Y APORTACIONES	\$0.00	\$0.00	\$0.00	\$0.00	\$0.00
INGRESOS de Organismos y Empresas					
CUOTAS Y APORTACIONES DE SEGURIDAD SOCIAL	\$0.00	\$0.00	\$0.00	\$0.00	\$0.00
INGRESOS POR VENTAS DE BIENES	\$2,006,925.00	-\$9,410.02	\$1,997,514.98	\$565.00	\$565.00
TRANSFERENCIAS, ASIGNACIONES, SUBSIDIOS Y OTRA AYUDA	\$100,457,541.00	\$4,054,482.00	\$104,512,023.00	\$10,116,679.45	\$10,116,679.45



Universidad Tecnológica de Huejotzingo
ESTADO DE PUEBLA
Estado Analítico de Ingresos Presupuestales
Del 01/may/2018 Al 31/may/2018


Usu: ggutierrez
Rep: rptEstadoPresupuestoIngresosRB_CP

Fecha y hora de impresión 06/jun/2018 11:05 a.m.

Rubros de los Ingresos	Ingreso					Diferencia (6-5-1)
	Estimado (1)	Ampliaciones / (Reducciones) (2)	Modificado (3=1+2)	Devengados (4)	Recaudado (5)	

Ingresos Derivados de Financiamiento

INGRESOS DERIVADOS DE FINANCIAMIENTOS	\$0.00	\$0.00	\$0.00	\$0.00	\$0.00	0.00
Total	\$102,464,466.00	\$4,045,071.98	\$106,509,537.98	\$10,117,244.45	\$10,117,244.45	-92,347,221.55



MTRO. CARLOS ANTONIO ISLAS BAUTISTA
ENCARGADO DE RECTORÍA



CP. CARLOS ALBERTO MORAN GOMEZ
JEFE DE RECURSOS FINANCIEROS Y CONTABILIDAD



MTRO. ENRIQUE MARTINEZ MUNOZ
SUBDIRECTOR DE SERVICIOS ADMINISTRATIVOS



Universidad Tecnológica de Huejotzingo
ESTADO DE PUEBLA
Estado Analítico del Ejercicio Presupuesto de Egresos
Clasificación por Objeto del Gasto (Capítulo y Concepto)

Usu: ggutiérrez
 Rep: rptEstadoPresupuestoEgresos_CP_CTO

Fecha y hora de Impresión: 06/jun/2018 11:08 a.m.

Concepto	Egresos					Subejercicio 6 = (3-4)
	Aprobado 1	Ampliaciones / (Reducciones) 2	Modificado 3=(1+2)	Devengado 4	Pagado 5	
SERVICIOS PERSONALES	\$80,386,621.24	\$5,882,390.80	\$86,269,012.04	\$5,800,687.91	\$6,581,964.42	\$80,468,324.13
REMUNERACIONES AL PERSONAL DE CARÁCTER PERMANEN	\$32,845,532.04	\$1,122,774.02	\$33,968,306.06	\$2,711,573.79	\$2,711,573.79	\$31,256,732.27
REMUNERACION DE CARÁCTER EVENTUAL	\$20,653,875.38	\$3,226,291.02	\$23,880,166.40	\$1,794,300.86	\$1,794,300.86	\$22,085,865.54
REMUNERACIONES ADICIONALES Y ESPECIALES	\$8,996,478.70	\$465,107.02	\$9,461,585.72	\$18,852.97	\$18,852.97	\$9,442,732.75
SEGURIDAD SOCIAL	\$14,248,610.92	\$352,733.80	\$14,601,344.72	\$919,962.55	\$1,701,239.06	\$13,881,382.17
OTRAS PRESTACIONES SOCIALES Y ECONÓMICAS	\$3,642,124.20	\$715,484.94	\$4,357,609.14	\$355,997.74	\$355,997.74	\$4,001,611.40
PREVISIONES	\$0.00	\$0.00	\$0.00	\$0.00	\$0.00	\$0.00
PAGO DE ESTÍMULOS A SERVIDORES PÚBLICOS	\$0.00	\$0.00	\$0.00	\$0.00	\$0.00	\$0.00
MATERIALES Y SUMINISTROS	\$3,224,565.23	-\$470,575.64	\$2,753,989.59	\$349,992.79	\$400,270.52	\$2,403,996.80
MATERIALES DE ADMINISTRACIÓN, EMISIÓN DE DOCUMENTO	\$1,794,550.95	-\$474,818.23	\$1,279,732.72	\$122,231.08	\$142,108.84	\$1,157,501.64
ALIMENTOS Y UTENSILIOS	\$146,600.00	\$12,237.67	\$158,837.67	\$12,649.43	\$12,649.43	\$146,188.24
MATERIAS PRIMAS Y MATERIALES DE PRODUCCIÓN Y COME	\$0.00	\$0.00	\$0.00	\$0.00	\$0.00	\$0.00
MATERIALES Y ARTÍCULOS DE CONSTRUCCIÓN Y DE REPARA	\$97,841.00	\$50,559.13	\$148,400.13	\$93,585.86	\$93,585.86	\$54,814.27
PRODUCTOS QUÍMICOS, FARMACÉUTICOS Y DE LABORATOR	\$53,110.30	-\$2,882.03	\$50,228.27	\$3,852.08	\$3,852.08	\$46,376.19
COMBUSTIBLES, LUBRICANTES Y ADITIVOS	\$657,767.01	-\$17,980.00	\$639,787.01	\$82,904.80	\$82,904.80	\$556,882.21
VESTUARIO, BLANCOS, PRENDAS DE PROTECCIÓN Y ARTÍC	\$123,874.00	-\$37,541.53	\$86,332.47	\$15,312.00	\$15,312.00	\$71,020.47
MATERIALES Y SUMINISTROS PARA SEGURIDAD	\$0.00	\$0.00	\$0.00	\$0.00	\$0.00	\$0.00
HERRAMIENTAS, REFACCIONES Y ACCESORIOS MENORES	\$390,821.97	-\$150.65	\$390,671.32	\$19,457.54	\$49,857.51	\$371,213.78
SERVICIOS GENERALES	\$22,330,558.18	-\$1,894,392.60	\$20,436,165.58	\$2,689,471.03	\$2,689,141.07	\$17,746,694.55
SERVICIOS BÁSICOS	\$2,289,584.00	-\$255,631.14	\$2,033,952.86	\$154,790.48	\$154,790.48	\$1,879,162.38
SERVICIOS DE ARRENDAMIENTO	\$1,805,975.60	-\$557,138.92	\$1,248,836.68	\$56,440.40	\$56,440.40	\$1,192,396.28
SERVICIOS PROFESIONALES, CIENTÍFICOS, TÉCNICOS Y OTR	\$4,282,546.16	-\$209,064.96	\$4,073,491.20	\$554,735.85	\$554,735.85	\$3,518,755.35
SERVICIOS FINANCIEROS, BANCARIOS Y COMERCIALES	\$272,609.29	\$43,884.93	\$316,494.22	\$8,284.14	\$8,284.14	\$308,210.08

MTRO. ENRIQUE MARTINEZ MUÑOZ
 SUBDIRECTOR DE SERVICIOS ADMINISTRATIVOS

MTRO. CARLOS ANTONIO ISLAS BAUTISTA
 ENCARGADO DE RECTORÍA

C.P. CARLOS ALBERTO MORAN GOMEZ
 JEFE DE RECURSOS FINANCIEROS Y CONTABILIDAD



Universidad Tecnológica de Huejotzingo
ESTADO DE PUEBLA
Estado Analítico del Ejercicio Presupuesto de Egresos
Clasificación por Objeto del Gasto (Capítulo y Concepto)

Usr: ggutierrez
 Rep: rptEstadoPresupuestoEgresos_CP_CTO

Del 01/may/2018 Al 31/may/2018

Fecha y hora de Impresión | 06/jun/2018
 11:08 a.m.

Concepto	Egresos					
	Aprobado 1	Ampliaciones / (Reducciones) 2	Modificado 3=(1+2)	Devengado 4	Pagado 5	Subejercicio 6 = (3 - 4)
SERVICIOS DE INSTALACIÓN, REPARACIÓN, MANTENIMIENTO	\$2,955,109.31	\$1,168,628.53	\$4,123,737.84	\$1,388,709.01	\$1,391,809.05	\$2,735,028.83
SERVICIOS DE COMUNICACIÓN SOCIAL Y PUBLICIDAD	\$755,058.38	-\$503,561.22	\$251,497.16	\$25,000.00	\$25,000.00	\$226,497.16
SERVICIOS DE TRASLADO Y VIÁTICOS	\$603,403.02	-\$192,680.27	\$410,722.75	\$47,782.22	\$47,782.22	\$362,940.53
SERVICIOS OFICIALES	\$1,163,120.00	-\$498,274.64	\$664,845.36	\$111,882.01	\$111,882.01	\$552,963.35
OTROS SERVICIOS GENERALES	\$8,203,152.42	-\$890,564.91	\$7,312,587.51	\$341,846.92	\$348,416.92	\$6,970,740.59
TRANSFERENCIAS, ASIGNACIONES, SUBSIDIOS Y OTF	\$458,202.46	\$112,355.89	\$570,558.35	\$2,837.79	\$2,837.79	\$567,720.56
TRANSFERENCIAS INTERNAS Y ASIGNACIONES AL SECTOR P	\$10,202.46	\$0.00	\$10,202.46	\$0.00	\$0.00	\$10,202.46
TRANSFERENCIAS AL RESTO DEL SECTOR PÚBLICO	\$0.00	\$0.00	\$0.00	\$0.00	\$0.00	\$0.00
SUBSIDIOS Y SUBVENCIÓNES	\$0.00	\$0.00	\$0.00	\$0.00	\$0.00	\$0.00
AYUDAS SOCIALES	\$448,000.00	\$112,355.89	\$560,355.89	\$2,837.79	\$2,837.79	\$557,518.10
PENSIONES Y JUBILACIONES	\$0.00	\$0.00	\$0.00	\$0.00	\$0.00	\$0.00
TRANSFERENCIAS A FIDEICOMISOS, MANDATOS Y OTROS AN	\$0.00	\$0.00	\$0.00	\$0.00	\$0.00	\$0.00
TRANSFERENCIAS A LA SEGURIDAD SOCIAL	\$0.00	\$0.00	\$0.00	\$0.00	\$0.00	\$0.00
DONATIVOS	\$0.00	\$0.00	\$0.00	\$0.00	\$0.00	\$0.00
TRANSFERENCIAS AL EXTERIOR	\$0.00	\$0.00	\$0.00	\$0.00	\$0.00	\$0.00
BIENES MUEBLES, INMUEBLES E INTANGIBLES	\$4,887,889.50	\$415,293.53	\$5,303,183.03	\$46,169.66	\$46,169.66	\$5,257,013.37
MOBILIARIO Y EQUIPO DE ADMINISTRACIÓN	\$3,667,814.19	\$869,337.74	\$4,537,151.93	\$46,169.66	\$46,169.66	\$4,490,982.27
MOBILIARIO Y EQUIPO EDUCACIONAL Y RECREATIVO	\$878,553.87	-\$387,451.12	\$491,102.75	\$0.00	\$0.00	\$491,102.75
EQUIPO E INSTRUMENTAL MÉDICO Y DE LABORATORIO	\$0.00	\$0.00	\$0.00	\$0.00	\$0.00	\$0.00
VEHÍCULOS Y EQUIPO DE TRANSPORTE	\$0.00	\$0.00	\$0.00	\$0.00	\$0.00	\$0.00
EQUIPO DE DEFENSA Y SEGURIDAD	\$0.00	\$0.00	\$0.00	\$0.00	\$0.00	\$0.00
MAQUINARIA, OTROS EQUIPOS Y HERRAMIENTAS	\$341,521.44	-\$66,593.09	\$274,928.35	\$0.00	\$0.00	\$274,928.35
ACTIVOS BIOLÓGICOS	\$0.00	\$0.00	\$0.00	\$0.00	\$0.00	\$0.00

MTRO. ENRIQUE MARTINEZ MUÑOZ
 SUBDIRECTOR DE SERVICIOS ADMINISTRATIVOS

MTRO. CARLOS ANTONIO ISLAS BAUTISTA
 ENCARGADO DE RECTORÍA

C.P. CARLOS ALBERTO MORAN GOMEZ
 JEFE DE RECURSOS FINANCIEROS Y CONTABILIDAD



Universidad Tecnológica de Huejotzingo
ESTADO DE PUEBLA

Estado Analítico del Ejercicio Presupuesto de Egresos
Clasificación por Objeto del Gasto (Capítulo y Concepto)

Usu: ggutierrez
 Rep: rptEstadoPresupuestoEgresos_CP_CTO

Fecha y hora de Impresión
 06/jun/2018 11:08 a.m.

Del 01/may/2018 Al 31/may/2018

Concepto	Egresos					
	Aprobado 1	Ampliaciones / (Reducciones) 2	Modificado 3=(1+2)	Devengado 4	Pagado 5	Subejercicio 6 = (3 - 4)
BIENES INMUEBLES	\$0.00	\$0.00	\$0.00	\$0.00	\$0.00	\$0.00
ACTIVOS INTANGIBLES	\$0.00	\$0.00	\$0.00	\$0.00	\$0.00	\$0.00
INVERSIÓN PÚBLICA	\$0.00	\$0.00	\$0.00	\$0.00	\$0.00	\$0.00
OBRA PÚBLICA EN BIENES DE DOMINIO PÚBLICO	\$0.00	\$0.00	\$0.00	\$0.00	\$0.00	\$0.00
OBRA PÚBLICA EN BIENES PROPIOS	\$0.00	\$0.00	\$0.00	\$0.00	\$0.00	\$0.00
PROYECTOS PRODUCTIVOS Y ACCIONES DE FOMENTO	\$0.00	\$0.00	\$0.00	\$0.00	\$0.00	\$0.00
INVERSIONES FINANCIERAS Y OTRAS PROVISIONES	\$0.00	\$0.00	\$0.00	\$0.00	\$0.00	\$0.00
INVERSIONES PARA EL FOMENTO DE ACTIVIDADES PRODUCTIVAS	\$0.00	\$0.00	\$0.00	\$0.00	\$0.00	\$0.00
ACCIONES Y PARTICIPACIONES DE CAPITAL	\$0.00	\$0.00	\$0.00	\$0.00	\$0.00	\$0.00
COMPRA DE TÍTULOS Y VALORES	\$0.00	\$0.00	\$0.00	\$0.00	\$0.00	\$0.00
CONCESIÓN DE PRÉSTAMOS	\$0.00	\$0.00	\$0.00	\$0.00	\$0.00	\$0.00
INVERSIONES EN FIDEICOMISOS, MANDATOS Y OTROS ANALÓGICOS	\$0.00	\$0.00	\$0.00	\$0.00	\$0.00	\$0.00
OTRAS INVERSIONES FINANCIERAS	\$0.00	\$0.00	\$0.00	\$0.00	\$0.00	\$0.00
PROVISIONES PARA CONTINGENCIAS Y OTRAS EROGACIONES	\$0.00	\$0.00	\$0.00	\$0.00	\$0.00	\$0.00
PARTICIPACIONES Y APORTACIONES	\$0.00	\$0.00	\$0.00	\$0.00	\$0.00	\$0.00
PARTICIPACIONES	\$0.00	\$0.00	\$0.00	\$0.00	\$0.00	\$0.00
APORTACIONES	\$0.00	\$0.00	\$0.00	\$0.00	\$0.00	\$0.00
CONVENIOS	\$0.00	\$0.00	\$0.00	\$0.00	\$0.00	\$0.00
DEUDA PÚBLICA	\$0.00	\$0.00	\$0.00	\$0.00	\$0.00	\$0.00
AMORTIZACIÓN DE LA DEUDA PÚBLICA	\$0.00	\$0.00	\$0.00	\$0.00	\$0.00	\$0.00
INTERESES DE LA DEUDA PÚBLICA	\$0.00	\$0.00	\$0.00	\$0.00	\$0.00	\$0.00
COMISIONES DE LA DEUDA PÚBLICA	\$0.00	\$0.00	\$0.00	\$0.00	\$0.00	\$0.00
GASTOS DE LA DEUDA PÚBLICA	\$0.00	\$0.00	\$0.00	\$0.00	\$0.00	\$0.00

MTRO. ENRIQUE MARTINEZ MUNOZ
 SUBDIRECTOR DE SERVICIOS ADMINISTRATIVOS

MTRO. CARLOS ANTONIO ISLAS BAUTISTA
 ENCARGADO DE RECTORÍA

C.P. CARLOS ALBERTO MORAN GOMEZ
 JEFE DE RECURSOS FINANCIEROS Y CONTABILIDAD



Universidad Tecnológica de Huejotzingo
ESTADO DE PUEBLA


Estado Analítico del Ejercicio Presupuesto de Egresos
Clasificación por Objeto del Gasto (Capítulo y Concepto)


Usu: ggutierrez
 Rep: rptEstadoPresupuestoEgresos_CP_CTO


Fecha y hora de Impresión | 06/Jun/2018 | 11:08 a.m.

Del 01/may/2018 Al 31/may/2018

Concepto	Egresos					
	Aprobado 1	Ampliaciones / (Reducciones) 2	Modificado 3=(1+2)	Devengado 4	Pagado 5	Subejercicio 6 = (3 - 4)
COSTOS POR COBERTURAS	\$0.00	\$0.00	\$0.00	\$0.00	\$0.00	\$0.00
APOYOS FINANCIEROS	\$0.00	\$0.00	\$0.00	\$0.00	\$0.00	\$0.00
ADEUDOS DE EJERCICIOS FISCALES ANTERIORES (ADEFAS)	\$0.00	\$0.00	\$0.00	\$0.00	\$0.00	\$0.00
Total del Gasto	\$111,287,836.61	\$4,045,071.98	\$115,332,908.59	\$8,889,159.18	\$9,730,383.46	\$106,443,749.41


 MTRO. CARLOS ANTONIO ISLAS BAUTISTA
 ENCARGADO DE RECTORIA


 C.P. CARLOS ALBERTO MORAN GOMEZ
 JEFE DE RECURSOS FINANCIEROS Y CONTABILIDAD



MTRO. ENRIQUE MARTINEZ MUNOZ
 SUBDIRECTOR DE SERVICIOS ADMINISTRATIVOS

Universidad Tecnológica de Huejotzingo ESTADO DE PUEBLA

Estado del Ejercicio del Presupuesto por Capítulo del Gasto Al 31/may/2018

Fecha y hora de Impresión: 06/jun/2018 11:20 a.m.



Ucr: ggalvarez
Rep: rptEstadoPresupuestoEgresos

Objeto del Gasto	Aprobado	Ampliaciones / (Reducciones)	Presupuesto Vigente	Comprometido	Presupuesto Disponible para Comprometer		Devengado	Comprometido No Devengado	Presupuesto Sin Devenegar	Ejercicio	Pagado	Cuentas por Pagar Dauda
					Disponible para Comprometer	Comprometido						
1000 SERVICIOS PERSONALES	\$80,386,621.24	\$5,882,390.80	\$86,269,012.04	\$31,893,207.58	\$54,375,804.46	\$31,893,207.58	\$31,893,207.58	\$0.00	\$54,375,804.46	\$31,797,692.27	\$31,797,692.27	\$95,515.31
1100 REMUNERACIONES AL PERSONAL DE CARÁCTER PEI	\$32,845,532.04	\$1,122,774.02	\$33,968,306.06	\$13,957,940.56	\$20,010,365.50	\$13,957,940.56	\$13,957,940.56	\$0.00	\$20,010,365.50	\$13,957,940.56	\$13,957,940.56	\$0.00
1130 Sueldos base al personal permanente	\$32,845,532.04	\$1,122,774.02	\$33,968,306.06	\$13,957,940.56	\$20,010,365.50	\$13,957,940.56	\$13,957,940.56	\$0.00	\$20,010,365.50	\$13,957,940.56	\$13,957,940.56	\$0.00
1132 Sueldo Base al Personal de Confianza	\$32,845,532.04	\$1,122,774.02	\$33,968,306.06	\$13,957,940.56	\$20,010,365.50	\$13,957,940.56	\$13,957,940.56	\$0.00	\$20,010,365.50	\$13,957,940.56	\$13,957,940.56	\$0.00
1200 REMUNERACION DE CARÁCTER EVENTUAL	\$20,653,875.38	\$3,226,291.02	\$23,880,166.40	\$9,120,178.43	\$14,759,987.97	\$9,120,178.43	\$9,120,178.43	\$0.00	\$14,759,987.97	\$9,120,178.43	\$9,120,178.43	\$0.00
1220 Sueldos base al personal eventual	\$20,653,875.38	\$3,226,291.02	\$23,880,166.40	\$9,120,178.43	\$14,759,987.97	\$9,120,178.43	\$9,120,178.43	\$0.00	\$14,759,987.97	\$9,120,178.43	\$9,120,178.43	\$0.00
1221 Sueldos base al personal eventual	\$20,653,875.38	\$3,226,291.02	\$23,880,166.40	\$9,120,178.43	\$14,759,987.97	\$9,120,178.43	\$9,120,178.43	\$0.00	\$14,759,987.97	\$9,120,178.43	\$9,120,178.43	\$0.00
1300 REMUNERACIONES ADICIONALES Y ESPECIALES	\$8,996,478.70	\$465,107.02	\$9,461,585.72	\$1,522,698.84	\$7,938,886.88	\$1,522,698.84	\$1,522,698.84	\$0.00	\$7,938,886.88	\$1,522,698.84	\$1,522,698.84	\$0.00
1320 Primas de vacaciones, dominical y gratificación de fin de año	\$8,996,478.70	\$465,107.02	\$9,461,585.72	\$1,522,698.84	\$7,938,886.88	\$1,522,698.84	\$1,522,698.84	\$0.00	\$7,938,886.88	\$1,522,698.84	\$1,522,698.84	\$0.00
1321 Primas de vacaciones, dominical y gratificación de fin de año	\$8,996,478.70	\$465,107.02	\$9,461,585.72	\$1,522,698.84	\$7,938,886.88	\$1,522,698.84	\$1,522,698.84	\$0.00	\$7,938,886.88	\$1,522,698.84	\$1,522,698.84	\$0.00
1322 Gratificación de fin de año	\$3,010,659.70	\$423,327.80	\$3,433,987.50	\$1,399,951.31	\$2,034,036.19	\$1,399,951.31	\$1,399,951.31	\$0.00	\$2,034,036.19	\$1,399,951.31	\$1,399,951.31	\$0.00
1400 SEGURIDAD SOCIAL	\$5,985,819.00	\$41,779.22	\$6,027,598.22	\$122,747.53	\$5,904,850.69	\$122,747.53	\$122,747.53	\$0.00	\$5,904,850.69	\$122,747.53	\$122,747.53	\$0.00
1410 Aportaciones de seguridad social	\$5,985,819.00	\$41,779.22	\$6,027,598.22	\$122,747.53	\$5,904,850.69	\$122,747.53	\$122,747.53	\$0.00	\$5,904,850.69	\$122,747.53	\$122,747.53	\$0.00
1411 Aportaciones de seguridad social	\$5,985,819.00	\$41,779.22	\$6,027,598.22	\$122,747.53	\$5,904,850.69	\$122,747.53	\$122,747.53	\$0.00	\$5,904,850.69	\$122,747.53	\$122,747.53	\$0.00
1430 Aportaciones al sistema para el retiro	\$13,186,352.80	\$258,022.48	\$13,444,375.28	\$5,166,742.73	\$8,277,632.55	\$5,166,742.73	\$5,166,742.73	\$0.00	\$8,277,632.55	\$5,071,227.42	\$5,071,227.42	\$95,515.31
1431 Aportaciones al sistema para el retiro	\$13,186,352.80	\$258,022.48	\$13,444,375.28	\$5,166,742.73	\$8,277,632.55	\$5,166,742.73	\$5,166,742.73	\$0.00	\$8,277,632.55	\$5,071,227.42	\$5,071,227.42	\$95,515.31
1500 OTRAS PRESTACIONES SOCIALES Y ECONÓMICAS	\$3,642,124.20	\$715,484.94	\$4,357,609.14	\$1,788,200.98	\$2,569,408.16	\$1,788,200.98	\$1,788,200.98	\$0.00	\$2,569,408.16	\$1,788,200.98	\$1,788,200.98	\$0.00
1530 Prestaciones y haberes de retiro	\$4,457.36	\$0.00	\$4,457.36	\$2,874.34	\$1,583.02	\$2,874.34	\$2,874.34	\$0.00	\$1,583.02	\$2,874.34	\$2,874.34	\$0.00
1531 Prestaciones y haberes de retiro	\$4,457.36	\$0.00	\$4,457.36	\$2,874.34	\$1,583.02	\$2,874.34	\$2,874.34	\$0.00	\$1,583.02	\$2,874.34	\$2,874.34	\$0.00
1540 Prestaciones contractuales	\$3,637,666.84	\$715,484.94	\$4,353,151.78	\$1,785,326.64	\$2,567,825.14	\$1,785,326.64	\$1,785,326.64	\$0.00	\$2,567,825.14	\$1,785,326.64	\$1,785,326.64	\$0.00
1541 Prestaciones contractuales	\$3,637,666.84	\$715,484.94	\$4,353,151.78	\$1,785,326.64	\$2,567,825.14	\$1,785,326.64	\$1,785,326.64	\$0.00	\$2,567,825.14	\$1,785,326.64	\$1,785,326.64	\$0.00
2000 MATERIALES Y SUMINISTROS	\$3,224,585.23	-\$474,818.23	\$2,753,969.59	\$1,492,080.78	\$1,261,908.81	\$1,492,080.78	\$1,492,080.78	\$0.00	\$1,261,908.81	\$1,492,080.78	\$1,492,080.78	\$0.00
2100 MATERIALES DE ADMINISTRACIÓN, EMISIÓN DE DOC	\$1,754,550.85	-\$474,818.23	\$1,279,732.72	\$597,211.59	\$682,521.13	\$597,211.59	\$597,211.59	\$0.00	\$682,521.13	\$597,211.59	\$597,211.59	\$0.00
2110 Materiales, útiles y equipos menores de oficina	\$450,887.82	-\$108,572.93	\$342,314.89	\$139,615.31	\$202,699.58	\$139,615.31	\$139,615.31	\$0.00	\$202,699.58	\$139,615.31	\$139,615.31	\$0.00
2111 Materiales, útiles y equipos menores de oficina	\$450,887.82	-\$108,572.93	\$342,314.89	\$139,615.31	\$202,699.58	\$139,615.31	\$139,615.31	\$0.00	\$202,699.58	\$139,615.31	\$139,615.31	\$0.00
2120 Materiales y útiles de impresión y reproducción	\$93,779.68	-\$10,434.68	\$83,345.00	\$53,122.16	\$30,222.84	\$53,122.16	\$53,122.16	\$0.00	\$30,222.84	\$53,122.16	\$53,122.16	\$0.00
2121 Materiales y útiles de impresión y reproducción	\$93,779.68	-\$10,434.68	\$83,345.00	\$53,122.16	\$30,222.84	\$53,122.16	\$53,122.16	\$0.00	\$30,222.84	\$53,122.16	\$53,122.16	\$0.00
2140 Materiales, útiles y equipos menores de tecnologías de la	\$344,385.78	-\$36,539.07	\$307,846.71	\$134,180.22	\$173,666.49	\$134,180.22	\$134,180.22	\$0.00	\$173,666.49	\$134,180.22	\$134,180.22	\$0.00
2141 Materiales, útiles y equipos menores de tecnologías de la	\$344,385.78	-\$36,539.07	\$307,846.71	\$134,180.22	\$173,666.49	\$134,180.22	\$134,180.22	\$0.00	\$173,666.49	\$134,180.22	\$134,180.22	\$0.00
2150 Material impreso e información digital	\$403,021.89	-\$337,876.00	\$65,145.89	\$0.00	\$65,145.89	\$0.00	\$0.00	\$0.00	\$65,145.89	\$0.00	\$0.00	\$0.00
2151 Material impreso e información digital	\$403,021.89	-\$337,876.00	\$65,145.89	\$0.00	\$65,145.89	\$0.00	\$0.00	\$0.00	\$65,145.89	\$0.00	\$0.00	\$0.00
2160 Material de limpieza	\$0.00	\$102,394.10	\$102,394.10	\$28,940.83	\$73,453.27	\$28,940.83	\$28,940.83	\$0.00	\$73,453.27	\$28,940.83	\$28,940.83	\$0.00
2161 Material de limpieza	\$0.00	\$102,394.10	\$102,394.10	\$28,940.83	\$73,453.27	\$28,940.83	\$28,940.83	\$0.00	\$73,453.27	\$28,940.83	\$28,940.83	\$0.00
2170 Materiales y útiles de enseñanza	\$387,294.78	-\$75,783.25	\$311,511.53	\$219,359.47	\$92,152.06	\$219,359.47	\$219,359.47	\$0.00	\$92,152.06	\$219,359.47	\$219,359.47	\$0.00
2171 Materiales y útiles de enseñanza	\$387,294.78	-\$75,783.25	\$311,511.53	\$219,359.47	\$92,152.06	\$219,359.47	\$219,359.47	\$0.00	\$92,152.06	\$219,359.47	\$219,359.47	\$0.00



Usr: rptEstadoPresupuestoEgresos
Rep: rptEstadoPresupuestoEgresos

Universidad Tecnológica de Huejotzingo
ESTADO DE PUEBLA
Estado del Ejercicio del Presupuesto por Capítulo del Gasto Al 31/may/2018

Fecha y hora de Impresión: 06/jun/2018 11:20 a.m.

Objeto del Gasto	Aprobado (Reducciones)	Ampliaciones / (Reducciones)	Presupuesto Vigente	Comprometido	Presupuesto Disponible para Comprometer		Devengado	Comprometido No Devengado	Presupuesto Sin Devenegar	Ejercicio	Cuentas por Pagar Deuda	
					Disponibilidad	Comprometer					Pagado	Pagar Deuda
2180 Materiales para el registro e identificación de bienes y per	\$75,181.00	-\$8,006.40	\$67,174.60	\$21,993.60	\$45,181.00	\$0.00	\$21,993.60	\$0.00	\$45,181.00	\$21,993.60	\$21,993.60	\$0.00
2181 Materiales para el registro e identificación de bienes y per	\$75,181.00	-\$8,006.40	\$67,174.60	\$21,993.60	\$45,181.00	\$0.00	\$21,993.60	\$0.00	\$45,181.00	\$21,993.60	\$21,993.60	\$0.00
2200 ALIMENTOS Y UTENSILIOS	\$146,600.00	\$12,237.67	\$158,837.67	\$82,884.92	\$75,952.75	\$0.00	\$82,884.92	\$0.00	\$75,952.75	\$82,884.92	\$82,884.92	\$0.00
2210 Productos alimenticios para personas	\$127,000.00	-\$3,551.99	\$123,448.01	\$61,403.53	\$62,044.48	\$0.00	\$61,403.53	\$0.00	\$62,044.48	\$61,403.53	\$61,403.53	\$0.00
2211 Productos alimenticios para personas	\$127,000.00	-\$3,551.99	\$123,448.01	\$61,403.53	\$62,044.48	\$0.00	\$61,403.53	\$0.00	\$62,044.48	\$61,403.53	\$61,403.53	\$0.00
2220 Productos alimenticios para animales	\$9,600.00	\$0.00	\$9,600.00	\$1,790.00	\$7,810.00	\$0.00	\$1,790.00	\$0.00	\$7,810.00	\$1,790.00	\$1,790.00	\$0.00
2221 Productos alimenticios para animales	\$9,600.00	\$0.00	\$9,600.00	\$1,790.00	\$7,810.00	\$0.00	\$1,790.00	\$0.00	\$7,810.00	\$1,790.00	\$1,790.00	\$0.00
2230 Utensilios para el servicio de alimentación	\$10,000.00	\$15,789.66	\$25,789.66	\$19,691.39	\$6,098.27	\$0.00	\$19,691.39	\$0.00	\$6,098.27	\$19,691.39	\$19,691.39	\$0.00
2231 Utensilios para el servicio de alimentación	\$10,000.00	\$15,789.66	\$25,789.66	\$19,691.39	\$6,098.27	\$0.00	\$19,691.39	\$0.00	\$6,098.27	\$19,691.39	\$19,691.39	\$0.00
2400 MATERIALES Y ARTÍCULOS DE CONSTRUCCIÓN Y DE	\$97,841.00	\$50,559.13	\$148,400.13	\$133,301.09	\$15,099.04	\$0.00	\$133,301.09	\$0.00	\$15,099.04	\$133,301.09	\$133,301.09	\$0.00
2430 Cal, yeso y productos de yeso	\$1,500.00	\$0.00	\$1,500.00	\$0.00	\$1,500.00	\$0.00	\$0.00	\$0.00	\$1,500.00	\$0.00	\$0.00	\$0.00
2431 Cal, yeso y productos de yeso	\$1,500.00	\$0.00	\$1,500.00	\$0.00	\$1,500.00	\$0.00	\$0.00	\$0.00	\$1,500.00	\$0.00	\$0.00	\$0.00
2440 Madera y productos de madera	\$0.00	\$2,988.48	\$2,988.48	\$2,903.48	\$85.00	\$0.00	\$2,903.48	\$0.00	\$85.00	\$2,903.48	\$2,903.48	\$0.00
2441 Madera y productos de madera	\$0.00	\$2,988.48	\$2,988.48	\$2,903.48	\$85.00	\$0.00	\$2,903.48	\$0.00	\$85.00	\$2,903.48	\$2,903.48	\$0.00
2450 Vidrio y productos de vidrio	\$600.00	\$1,827.88	\$2,427.88	\$2,427.88	\$0.00	\$0.00	\$2,427.88	\$0.00	\$0.00	\$2,427.88	\$2,427.88	\$0.00
2451 Vidrio y productos de vidrio	\$600.00	\$1,827.88	\$2,427.88	\$2,427.88	\$0.00	\$0.00	\$2,427.88	\$0.00	\$0.00	\$2,427.88	\$2,427.88	\$0.00
2460 Material eléctrico y electrónico	\$81,491.00	\$41,660.80	\$123,151.80	\$121,680.30	\$1,471.50	\$0.00	\$121,680.30	\$0.00	\$1,471.50	\$121,680.30	\$121,680.30	\$0.00
2461 Material eléctrico y electrónico	\$81,491.00	\$41,660.80	\$123,151.80	\$121,680.30	\$1,471.50	\$0.00	\$121,680.30	\$0.00	\$1,471.50	\$121,680.30	\$121,680.30	\$0.00
2470 Artículos metálicos para la construcción	\$4,800.00	\$0.00	\$4,800.00	\$1,276.82	\$3,523.18	\$0.00	\$1,276.82	\$0.00	\$3,523.18	\$1,276.82	\$1,276.82	\$0.00
2471 Artículos metálicos para la construcción	\$4,800.00	\$0.00	\$4,800.00	\$1,276.82	\$3,523.18	\$0.00	\$1,276.82	\$0.00	\$3,523.18	\$1,276.82	\$1,276.82	\$0.00
2480 Materiales complementarios	\$8,000.00	-\$8,000.00	\$0.00	\$0.00	\$0.00	\$0.00	\$0.00	\$0.00	\$0.00	\$0.00	\$0.00	\$0.00
2481 Materiales complementarios	\$8,000.00	-\$8,000.00	\$0.00	\$0.00	\$0.00	\$0.00	\$0.00	\$0.00	\$0.00	\$0.00	\$0.00	\$0.00
2490 Otros materiales y artículos de construcción y reparación	\$1,450.00	\$12,081.97	\$13,531.97	\$5,012.61	\$8,519.36	\$0.00	\$5,012.61	\$0.00	\$8,519.36	\$5,012.61	\$5,012.61	\$0.00
2491 Otros materiales y artículos de construcción y reparación	\$1,450.00	\$12,081.97	\$13,531.97	\$5,012.61	\$8,519.36	\$0.00	\$5,012.61	\$0.00	\$8,519.36	\$5,012.61	\$5,012.61	\$0.00
2500 PRODUCTOS QUÍMICOS, FARMACÉUTICOS Y DE LAB	\$53,110.30	-\$2,892.03	\$50,218.27	\$19,778.95	\$30,449.32	\$0.00	\$19,778.95	\$0.00	\$30,449.32	\$19,778.95	\$19,778.95	\$0.00
2530 Medicinas y productos farmacéuticos	\$35,482.52	-\$4,538.56	\$30,943.96	\$11,050.33	\$19,893.63	\$0.00	\$11,050.33	\$0.00	\$19,893.63	\$11,050.33	\$11,050.33	\$0.00
2531 Medicinas y productos farmacéuticos	\$35,482.52	-\$4,538.56	\$30,943.96	\$11,050.33	\$19,893.63	\$0.00	\$11,050.33	\$0.00	\$19,893.63	\$11,050.33	\$11,050.33	\$0.00
2540 Materiales, accesorios y suministros médicos	\$15,000.00	-\$3,500.00	\$11,500.00	\$2,684.51	\$8,815.49	\$0.00	\$2,684.51	\$0.00	\$8,815.49	\$2,684.51	\$2,684.51	\$0.00
2541 Materiales, accesorios y suministros médicos	\$15,000.00	-\$3,500.00	\$11,500.00	\$2,684.51	\$8,815.49	\$0.00	\$2,684.51	\$0.00	\$8,815.49	\$2,684.51	\$2,684.51	\$0.00
2550 Materiales, accesorios y suministros de laboratorio	\$900.00	\$0.00	\$900.00	\$0.00	\$900.00	\$0.00	\$0.00	\$0.00	\$900.00	\$0.00	\$0.00	\$0.00
2551 Materiales, accesorios y suministros de laboratorio	\$900.00	\$0.00	\$900.00	\$0.00	\$900.00	\$0.00	\$0.00	\$0.00	\$900.00	\$0.00	\$0.00	\$0.00
2560 Fibras sintéticas, hules, plásticos y derivados	\$1,183.78	\$3,970.52	\$5,154.30	\$4,314.10	\$840.20	\$0.00	\$4,314.10	\$0.00	\$840.20	\$4,314.10	\$4,314.10	\$0.00
2561 Fibras sintéticas, hules, plásticos y derivados	\$1,183.78	\$3,970.52	\$5,154.30	\$4,314.10	\$840.20	\$0.00	\$4,314.10	\$0.00	\$840.20	\$4,314.10	\$4,314.10	\$0.00
2590 Otros productos químicos	\$544.00	\$1,186.01	\$1,730.01	\$1,730.01	\$0.00	\$0.00	\$1,730.01	\$0.00	\$0.00	\$1,730.01	\$1,730.01	\$0.00
2591 Otros productos químicos	\$544.00	\$1,186.01	\$1,730.01	\$1,730.01	\$0.00	\$0.00	\$1,730.01	\$0.00	\$0.00	\$1,730.01	\$1,730.01	\$0.00



Ucr: gaudinenz
Rep: rptEstadoPresupuestoEgresos

Universidad Tecnológica de Huejotzingo
ESTADO DE PUEBLA
Estado del Ejercicio del Presupuesto por Capítulo del Gasto Al 31/may/2018

Fecha y hora de Impresión | 06/jun/2018 | 11:20 a.m.

Objeto del Gasto	Aprobado	Ampliaciones / (Reducciones)	Presupuesto Vigente	Comprometido	Disponibilidad Comprometer	Devengado	Comprometido No Devengado	Presupuesto Sin Devengar	Ejercido	Pagado	Cuentas por Pagar Deuda
2600 COMBUSTIBLES, LUBRICANTES Y ADITIVOS	\$57,767.01	-\$1,980.00	\$639,787.01	\$347,689.52	\$292,097.49	\$347,689.52	\$0.00	\$292,097.49	\$347,689.52	\$347,689.52	\$0.00
2610 Combustibles, lubricantes y aditivos	\$657,767.01	-\$17,980.00	\$639,787.01	\$347,689.52	\$292,097.49	\$347,689.52	\$0.00	\$292,097.49	\$347,689.52	\$347,689.52	\$0.00
2611 Combustibles	\$642,727.01	-\$10,980.00	\$631,747.01	\$344,169.28	\$287,577.73	\$344,169.28	\$0.00	\$287,577.73	\$344,169.28	\$344,169.28	\$0.00
2612 Lubricantes y Aditivos	\$15,040.00	-\$7,000.00	\$8,040.00	\$3,520.24	\$4,519.76	\$3,520.24	\$0.00	\$4,519.76	\$3,520.24	\$3,520.24	\$0.00
2700 VESTUARIO, BLANCOS, PRENDAS DE PROTECCIÓN Y	\$123,874.00	-\$37,541.53	\$86,332.47	\$18,829.02	\$67,503.45	\$18,829.02	\$0.00	\$67,503.45	\$18,829.02	\$18,829.02	\$0.00
2710 Vestuario y uniformes	\$40,000.00	-\$1,670.98	\$38,329.02	\$18,829.02	\$19,500.00	\$18,829.02	\$0.00	\$19,500.00	\$18,829.02	\$18,829.02	\$0.00
2711 Vestuario y uniformes	\$40,000.00	-\$1,670.98	\$38,329.02	\$18,829.02	\$19,500.00	\$18,829.02	\$0.00	\$19,500.00	\$18,829.02	\$18,829.02	\$0.00
2720 Prendas de seguridad y protección personal	\$5,125.00	\$0.00	\$5,125.00	\$0.00	\$5,125.00	\$0.00	\$0.00	\$5,125.00	\$0.00	\$0.00	\$0.00
2721 Prendas de seguridad y protección personal	\$5,125.00	\$0.00	\$5,125.00	\$0.00	\$5,125.00	\$0.00	\$0.00	\$5,125.00	\$0.00	\$0.00	\$0.00
2730 Artículos deportivos	\$70,000.00	-\$33,000.00	\$37,000.00	\$0.00	\$37,000.00	\$0.00	\$0.00	\$37,000.00	\$0.00	\$0.00	\$0.00
2731 Artículos deportivos	\$70,000.00	-\$33,000.00	\$37,000.00	\$0.00	\$37,000.00	\$0.00	\$0.00	\$37,000.00	\$0.00	\$0.00	\$0.00
2740 Productos textiles	\$3,449.00	-\$2,870.55	\$578.45	\$0.00	\$578.45	\$0.00	\$0.00	\$578.45	\$0.00	\$0.00	\$0.00
2741 Productos textiles	\$3,449.00	-\$2,870.55	\$578.45	\$0.00	\$578.45	\$0.00	\$0.00	\$578.45	\$0.00	\$0.00	\$0.00
2750 Blancos y otros productos textiles, excepto prendas de ve	\$5,300.00	\$0.00	\$5,300.00	\$0.00	\$5,300.00	\$0.00	\$0.00	\$5,300.00	\$0.00	\$0.00	\$0.00
2751 Blancos y otros productos textiles, excepto prendas de ve	\$5,300.00	\$0.00	\$5,300.00	\$0.00	\$5,300.00	\$0.00	\$0.00	\$5,300.00	\$0.00	\$0.00	\$0.00
2900 HERRAMIENTAS, REFACCIONES Y ACCESORIOS MEN	\$390,821.97	-\$150.65	\$390,671.32	\$292,385.69	\$98,285.63	\$292,385.69	\$0.00	\$98,285.63	\$292,385.69	\$292,385.69	\$0.00
2910 Herramientas menores	\$20,000.00	-\$1,979.12	\$18,020.88	\$10,997.00	\$7,023.88	\$10,997.00	\$0.00	\$7,023.88	\$10,997.00	\$10,997.00	\$0.00
2911 Herramientas menores	\$20,000.00	-\$1,979.12	\$18,020.88	\$10,997.00	\$7,023.88	\$10,997.00	\$0.00	\$7,023.88	\$10,997.00	\$10,997.00	\$0.00
2920 Refacciones y accesorios menores de edificios	\$350.00	\$6,364.43	\$6,714.43	\$4,214.43	\$2,500.00	\$4,214.43	\$0.00	\$2,500.00	\$4,214.43	\$4,214.43	\$0.00
2921 Refacciones y accesorios menores de edificios	\$350.00	\$6,364.43	\$6,714.43	\$4,214.43	\$2,500.00	\$4,214.43	\$0.00	\$2,500.00	\$4,214.43	\$4,214.43	\$0.00
2930 Refacciones y accesorios menores de mobiliario y equipo	\$1,750.00	\$4,360.00	\$6,110.00	\$1,999.68	\$4,110.32	\$1,999.68	\$0.00	\$4,110.32	\$1,999.68	\$1,999.68	\$0.00
2931 Refacciones y accesorios menores de mobiliario y equipo	\$1,750.00	\$4,360.00	\$6,110.00	\$1,999.68	\$4,110.32	\$1,999.68	\$0.00	\$4,110.32	\$1,999.68	\$1,999.68	\$0.00
2940 Refacciones y accesorios menores de equipo de cómput	\$313,799.97	-\$78,930.05	\$234,869.92	\$177,384.92	\$57,485.00	\$177,384.92	\$0.00	\$57,485.00	\$177,384.92	\$177,384.92	\$0.00
2941 Refacciones y accesorios menores de equipo de cómput	\$313,799.97	-\$78,930.05	\$234,869.92	\$177,384.92	\$57,485.00	\$177,384.92	\$0.00	\$57,485.00	\$177,384.92	\$177,384.92	\$0.00
2950 Refacciones y accesorios menores de equipo e instrum	\$1,000.00	\$0.00	\$1,000.00	\$0.00	\$1,000.00	\$0.00	\$0.00	\$1,000.00	\$0.00	\$0.00	\$0.00
2951 Refacciones y accesorios menores de equipo e instrum	\$1,000.00	\$0.00	\$1,000.00	\$0.00	\$1,000.00	\$0.00	\$0.00	\$1,000.00	\$0.00	\$0.00	\$0.00
2960 Refacciones y accesorios menores de equipo de transpor	\$36,000.00	\$51,892.25	\$87,892.25	\$85,868.44	\$2,023.81	\$85,868.44	\$0.00	\$2,023.81	\$85,868.44	\$85,868.44	\$0.00
2961 Refacciones y accesorios menores de equipo de transpor	\$36,000.00	\$51,892.25	\$87,892.25	\$85,868.44	\$2,023.81	\$85,868.44	\$0.00	\$2,023.81	\$85,868.44	\$85,868.44	\$0.00
2990 Refacciones y accesorios menores otros bienes muebles	\$17,922.00	\$18,141.84	\$36,063.84	\$11,921.22	\$24,142.62	\$11,921.22	\$0.00	\$24,142.62	\$11,921.22	\$11,921.22	\$0.00
2991 Refacciones y accesorios menores otros bienes muebles	\$17,922.00	\$18,141.84	\$36,063.84	\$11,921.22	\$24,142.62	\$11,921.22	\$0.00	\$24,142.62	\$11,921.22	\$11,921.22	\$0.00
3000 SERVICIOS GENERALES	\$22,330,598.18	-\$1,694,392.60	\$20,636,205.58	\$7,211,943.75	\$13,224,221.83	\$7,211,943.75	\$0.00	\$13,224,221.83	\$7,065,542.75	\$7,065,542.75	\$146,401.00
3100 SERVICIOS BÁSICOS	\$2,289,594.00	-\$255,631.14	\$2,033,962.86	\$591,210.12	\$1,442,742.74	\$591,210.12	\$0.00	\$1,442,742.74	\$591,210.12	\$591,210.12	\$0.00
3110 Energía eléctrica	\$1,064,280.00	-\$137,349.79	\$926,930.21	\$288,514.00	\$638,416.21	\$288,514.00	\$0.00	\$638,416.21	\$288,514.00	\$288,514.00	\$0.00
3111 Energía eléctrica	\$1,064,280.00	-\$137,349.79	\$926,930.21	\$288,514.00	\$638,416.21	\$288,514.00	\$0.00	\$638,416.21	\$288,514.00	\$288,514.00	\$0.00
3120 Gas	\$20,000.00	\$0.00	\$20,000.00	\$8,300.00	\$11,700.00	\$8,300.00	\$0.00	\$11,700.00	\$8,300.00	\$8,300.00	\$0.00



Ucr: gguiterrez
Rep: rptEstadoPresupuestoEgresos

Universidad Tecnológica de Huejotzingo
ESTADO DE PUEBLA
Estado del Ejercicio del Presupuesto por Capítulo del Gasto Al 31/may/2018

Fecha y hora de Impresión: 06/jun/2018 11:20 a.m.

Objeto del Gasto	Aprobado	Ampliaciones / (Reducciones)	Presupuesto Vigente	Comprometido	Disponible para Comprometer	Devengado	Comprometido No Devengado	Presupuesto Sin Devengar	Ejercido	Pagado	Cuentas por Pagar Deuda
3121 Gas	\$20,000.00	\$0.00	\$20,000.00	\$8,300.00	\$11,700.00	\$8,300.00	\$0.00	\$11,700.00	\$8,300.00	\$8,300.00	\$0.00
3140 Telefonía tradicional	\$171,360.00	-\$51,360.00	\$120,000.00	\$53,963.62	\$66,036.38	\$53,963.62	\$0.00	\$66,036.38	\$53,963.62	\$53,963.62	\$0.00
3141 Telefonía tradicional	\$171,360.00	-\$51,360.00	\$120,000.00	\$53,963.62	\$66,036.38	\$53,963.62	\$0.00	\$66,036.38	\$53,963.62	\$53,963.62	\$0.00
3150 Telefonía celular	\$12,000.00	-\$11,175.00	\$824.00	\$824.00	\$0.00	\$824.00	\$0.00	\$0.00	\$824.00	\$824.00	\$0.00
3151 Telefonía celular	\$12,000.00	-\$11,175.00	\$824.00	\$824.00	\$0.00	\$824.00	\$0.00	\$0.00	\$824.00	\$824.00	\$0.00
3170 Servicios de acceso de Internet, redes y procesamiento d	\$1,006,944.00	-\$47,952.00	\$958,992.00	\$238,000.00	\$720,992.00	\$238,000.00	\$0.00	\$720,992.00	\$238,000.00	\$238,000.00	\$0.00
3171 Servicios de acceso de Internet, redes y procesamiento d	\$1,006,944.00	-\$47,952.00	\$958,992.00	\$238,000.00	\$720,992.00	\$238,000.00	\$0.00	\$720,992.00	\$238,000.00	\$238,000.00	\$0.00
3180 Servicios postales y telegráficos	\$15,000.00	-\$7,793.35	\$7,206.65	\$1,608.50	\$5,598.15	\$1,608.50	\$0.00	\$5,598.15	\$1,608.50	\$1,608.50	\$0.00
3181 Servicios postales y telegráficos	\$15,000.00	-\$7,793.35	\$7,206.65	\$1,608.50	\$5,598.15	\$1,608.50	\$0.00	\$5,598.15	\$1,608.50	\$1,608.50	\$0.00
3200 SERVICIOS DE ARRENDAMIENTO	\$1,805,975.60	-\$57,138.92	\$1,248,836.68	\$237,428.02	\$1,011,408.66	\$237,428.02	\$0.00	\$1,011,408.66	\$237,428.02	\$237,428.02	\$0.00
3220 Arrendamiento de edificios	\$0.00	\$5,555.20	\$5,555.20	\$2,876.80	\$2,678.40	\$2,876.80	\$0.00	\$2,678.40	\$2,876.80	\$2,876.80	\$0.00
3221 Arrendamiento de edificios	\$0.00	\$5,555.20	\$5,555.20	\$2,876.80	\$2,678.40	\$2,876.80	\$0.00	\$2,678.40	\$2,876.80	\$2,876.80	\$0.00
3230 Arrendamiento de mobiliario y equipo de administración, f	\$434,085.20	-\$20,671.20	\$413,414.00	\$137,808.00	\$275,616.00	\$137,808.00	\$0.00	\$275,616.00	\$137,808.00	\$137,808.00	\$0.00
3231 Arrendamiento de mobiliario y equipo de administración, f	\$434,085.20	-\$20,671.20	\$413,414.00	\$137,808.00	\$275,616.00	\$137,808.00	\$0.00	\$275,616.00	\$137,808.00	\$137,808.00	\$0.00
3250 Arrendamiento de equipo de transporte	\$25,000.00	-\$14,050.00	\$10,950.00	\$9,750.00	\$1,200.00	\$9,750.00	\$0.00	\$1,200.00	\$9,750.00	\$9,750.00	\$0.00
3251 Arrendamiento de equipo de transporte	\$25,000.00	-\$14,050.00	\$10,950.00	\$9,750.00	\$1,200.00	\$9,750.00	\$0.00	\$1,200.00	\$9,750.00	\$9,750.00	\$0.00
3260 Arrendamiento de maquinaria, otros equipos y herramient	\$16,704.00	-\$16,704.00	\$0.00	\$0.00	\$0.00	\$0.00	\$0.00	\$0.00	\$0.00	\$0.00	\$0.00
3261 Arrendamiento de maquinaria, otros equipos y herramient	\$16,704.00	-\$16,704.00	\$0.00	\$0.00	\$0.00	\$0.00	\$0.00	\$0.00	\$0.00	\$0.00	\$0.00
3270 Arrendamiento de activos intangibles	\$1,204,000.00	-\$527,941.32	\$676,058.68	\$51,300.02	\$624,758.66	\$51,300.02	\$0.00	\$624,758.66	\$51,300.02	\$51,300.02	\$0.00
3271 Arrendamiento de activos intangibles	\$1,204,000.00	-\$527,941.32	\$676,058.68	\$51,300.02	\$624,758.66	\$51,300.02	\$0.00	\$624,758.66	\$51,300.02	\$51,300.02	\$0.00
3290 Otros arrendamientos	\$126,176.40	\$16,672.40	\$142,848.80	\$35,693.20	\$107,155.60	\$35,693.20	\$0.00	\$107,155.60	\$35,693.20	\$35,693.20	\$0.00
3291 Otros arrendamientos	\$126,176.40	\$16,672.40	\$142,848.80	\$35,693.20	\$107,155.60	\$35,693.20	\$0.00	\$107,155.60	\$35,693.20	\$35,693.20	\$0.00
3300 SERVICIOS PROFESIONALES, CIENTÍFICOS, TÉCNICOS	\$4,282,546.16	-\$209,054.96	\$3,973,491.20	\$1,058,088.98	\$3,015,402.22	\$1,058,088.98	\$0.00	\$3,015,402.22	\$1,058,088.98	\$1,058,088.98	\$0.00
3310 Servicios legales, de contabilidad, auditoría y relacionado	\$501,198.62	-\$35,801.92	\$465,396.70	\$199,864.13	\$265,532.57	\$199,864.13	\$0.00	\$265,532.57	\$199,864.13	\$199,864.13	\$0.00
3311 Servicios legales, de contabilidad, auditoría y relacionado	\$501,198.62	-\$35,801.92	\$465,396.70	\$199,864.13	\$265,532.57	\$199,864.13	\$0.00	\$265,532.57	\$199,864.13	\$199,864.13	\$0.00
3320 Servicios de diseño, arquitectura, ingeniería y actividades	\$0.00	\$73,080.00	\$73,080.00	\$73,080.00	\$0.00	\$73,080.00	\$0.00	\$0.00	\$73,080.00	\$73,080.00	\$0.00
3321 Servicios de diseño, arquitectura, ingeniería y actividades	\$0.00	\$73,080.00	\$73,080.00	\$73,080.00	\$0.00	\$73,080.00	\$0.00	\$0.00	\$73,080.00	\$73,080.00	\$0.00
3330 Servicios de consultoría administrativa, procesos, técnica	\$15,000.00	-\$15,000.00	\$0.00	\$0.00	\$0.00	\$0.00	\$0.00	\$0.00	\$0.00	\$0.00	\$0.00
3331 Servicios de consultoría administrativa, procesos, técnica	\$15,000.00	-\$15,000.00	\$0.00	\$0.00	\$0.00	\$0.00	\$0.00	\$0.00	\$0.00	\$0.00	\$0.00
3340 Servicios de capacitación	\$816,230.00	-\$106,421.60	\$709,808.40	\$153,943.59	\$555,864.81	\$153,943.59	\$0.00	\$555,864.81	\$153,943.59	\$153,943.59	\$0.00
3341 Servicios de capacitación	\$816,230.00	-\$106,421.60	\$709,808.40	\$153,943.59	\$555,864.81	\$153,943.59	\$0.00	\$555,864.81	\$153,943.59	\$153,943.59	\$0.00
3360 Servicios de apoyo administrativo, fotocopiado e impresió	\$779,517.54	-\$60,599.44	\$718,918.10	\$57,713.26	\$661,204.84	\$57,713.26	\$0.00	\$661,204.84	\$57,713.26	\$57,713.26	\$0.00
3361 Servicios de apoyo administrativo, fotocopiado e impresió	\$779,517.54	-\$60,599.44	\$718,918.10	\$57,713.26	\$661,204.84	\$57,713.26	\$0.00	\$661,204.84	\$57,713.26	\$57,713.26	\$0.00
3380 Servicios de vigilancia	\$1,736,400.00	-\$71,096.00	\$1,665,304.00	\$551,240.00	\$1,114,064.00	\$551,240.00	\$0.00	\$1,114,064.00	\$551,240.00	\$551,240.00	\$0.00
3381 Servicios de vigilancia	\$1,736,400.00	-\$71,096.00	\$1,665,304.00	\$551,240.00	\$1,114,064.00	\$551,240.00	\$0.00	\$1,114,064.00	\$551,240.00	\$551,240.00	\$0.00



Utr. gubiernez
Rep. rptEstadoPresupuestoEgresos

Universidad Tecnológica de Huejotzingo
ESTADO DE PUEBLA
Estado del Ejercicio del Presupuesto por Capítulo del Gasto Al 31/may/2018

Fecha y hora de Impresión
06/jun/2018 11:20 a.m.

Objeto del Gasto	Aprobado	Ampliaciones / (Reducciones)	Presupuesto Vigente	Comprometido	Presupuesto Disponible para Comprometer	Devengado	Comprometido No Devengado	Presupuesto Sin Devengar	Ejercido	Pagado	Cuentas por Pagar Deuda
3390 Servicios profesionales, científicos y técnicos integrales	\$434,200.00	\$6,784.00	\$440,984.00	\$22,248.00	\$418,736.00	\$22,248.00	\$0.00	\$418,736.00	\$22,248.00	\$22,248.00	\$0.00
3391 Servicios profesionales, científicos y técnicos integrales	\$434,200.00	\$6,784.00	\$440,984.00	\$22,248.00	\$418,736.00	\$22,248.00	\$0.00	\$418,736.00	\$22,248.00	\$22,248.00	\$0.00
3400 SERVICIOS FINANCIEROS, BANCARIOS Y COMERCIAL	\$272,609.29	\$43,884.93	\$316,494.22	\$168,119.49	\$148,374.73	\$168,119.49	\$0.00	\$148,374.73	\$168,119.49	\$168,119.49	\$0.00
3410 Servicios financieros y bancarios	\$29,863.83	-\$888.34	\$28,975.49	\$20,428.76	\$8,546.73	\$20,428.76	\$0.00	\$8,546.73	\$20,428.76	\$20,428.76	\$0.00
3411 Servicios financieros y bancarios	\$29,863.83	-\$888.34	\$28,975.49	\$20,428.76	\$8,546.73	\$20,428.76	\$0.00	\$8,546.73	\$20,428.76	\$20,428.76	\$0.00
3450 Seguro de bienes patrimoniales	\$236,745.46	\$28,813.27	\$265,558.73	\$130,058.73	\$135,500.00	\$20,428.76	\$0.00	\$135,500.00	\$130,058.73	\$130,058.73	\$0.00
3451 Seguro de bienes patrimoniales	\$236,745.46	\$28,813.27	\$265,558.73	\$130,058.73	\$135,500.00	\$130,058.73	\$0.00	\$135,500.00	\$130,058.73	\$130,058.73	\$0.00
3470 Fletes y maniobras	\$6,000.00	\$15,960.00	\$21,960.00	\$17,632.00	\$4,328.00	\$17,632.00	\$0.00	\$4,328.00	\$17,632.00	\$17,632.00	\$0.00
3471 Fletes y maniobras	\$6,000.00	\$15,960.00	\$21,960.00	\$17,632.00	\$4,328.00	\$17,632.00	\$0.00	\$4,328.00	\$17,632.00	\$17,632.00	\$0.00
3500 SERVICIOS DE INSTALACIÓN, REPARACIÓN, MANTEN	\$2,955,109.31	\$1,168,628.53	\$4,123,737.84	\$2,254,934.08	\$1,868,803.76	\$2,254,934.08	\$0.00	\$1,868,803.76	\$2,254,934.08	\$2,254,934.08	\$0.00
3510 Conservación y mantenimiento menor de inmuebles	\$90,299.00	\$139,200.00	\$229,499.00	\$229,499.00	\$0.00	\$229,499.00	\$0.00	\$0.00	\$229,499.00	\$229,499.00	\$0.00
3511 Conservación y mantenimiento menor de inmuebles	\$90,299.00	\$139,200.00	\$229,499.00	\$229,499.00	\$0.00	\$229,499.00	\$0.00	\$0.00	\$229,499.00	\$229,499.00	\$0.00
3520 Instalación, reparación y mantenimiento de mobiliario y ex	\$300.00	\$58,001.16	\$58,301.16	\$58,001.16	\$300.00	\$58,001.16	\$0.00	\$300.00	\$58,001.16	\$58,001.16	\$0.00
3521 Instalación, reparación y mantenimiento de mobiliario y ex	\$300.00	\$58,001.16	\$58,301.16	\$58,001.16	\$300.00	\$58,001.16	\$0.00	\$300.00	\$58,001.16	\$58,001.16	\$0.00
3530 Instalación, reparación y mantenimiento de equipo de cóm	\$0.00	\$1,093,980.00	\$1,093,980.00	\$1,093,980.00	\$0.00	\$1,093,980.00	\$0.00	\$0.00	\$1,093,980.00	\$1,093,980.00	\$0.00
3531 Instalación, reparación y mantenimiento de equipo de cóm	\$0.00	\$1,093,980.00	\$1,093,980.00	\$1,093,980.00	\$0.00	\$1,093,980.00	\$0.00	\$0.00	\$1,093,980.00	\$1,093,980.00	\$0.00
3540 Instalación, reparación y mantenimiento de equipo e instr	\$1,500.00	\$0.00	\$1,500.00	\$0.00	\$1,500.00	\$0.00	\$0.00	\$1,500.00	\$0.00	\$0.00	\$0.00
3541 Instalación, reparación y mantenimiento de equipo e instr	\$1,500.00	\$0.00	\$1,500.00	\$0.00	\$1,500.00	\$0.00	\$0.00	\$1,500.00	\$0.00	\$0.00	\$0.00
3550 Reparación y mantenimiento de equipo de transporte	\$168,000.00	-\$6,067.96	\$161,932.04	\$153,493.37	\$8,438.67	\$153,493.37	\$0.00	\$8,438.67	\$153,493.37	\$153,493.37	\$0.00
3551 Reparación y mantenimiento de equipo de transporte	\$168,000.00	-\$6,067.96	\$161,932.04	\$153,493.37	\$8,438.67	\$153,493.37	\$0.00	\$8,438.67	\$153,493.37	\$153,493.37	\$0.00
3570 Instalación, reparación y mantenimiento de maquinaria, o	\$90,000.00	-\$41,953.60	\$48,046.40	\$9,860.00	\$38,186.40	\$9,860.00	\$0.00	\$38,186.40	\$9,860.00	\$9,860.00	\$0.00
3571 Instalación, reparación y mantenimiento de maquinaria, o	\$90,000.00	-\$41,953.60	\$48,046.40	\$9,860.00	\$38,186.40	\$9,860.00	\$0.00	\$38,186.40	\$9,860.00	\$9,860.00	\$0.00
3580 Servicios de limpieza y manejo de desechos	\$1,636,270.47	-\$28,400.43	\$1,607,870.04	\$402,586.65	\$1,205,283.39	\$402,586.65	\$0.00	\$1,205,283.39	\$402,586.65	\$402,586.65	\$0.00
3581 Servicios de limpieza y manejo de desechos	\$1,636,270.47	-\$28,400.43	\$1,607,870.04	\$402,586.65	\$1,205,283.39	\$402,586.65	\$0.00	\$1,205,283.39	\$402,586.65	\$402,586.65	\$0.00
3590 Servicios de jardinería y fumigación	\$968,739.84	-\$46,130.64	\$922,609.20	\$307,513.90	\$615,095.30	\$307,513.90	\$0.00	\$615,095.30	\$307,513.90	\$307,513.90	\$0.00
3591 Servicios de jardinería y fumigación	\$968,739.84	-\$46,130.64	\$922,609.20	\$307,513.90	\$615,095.30	\$307,513.90	\$0.00	\$615,095.30	\$307,513.90	\$307,513.90	\$0.00
3600 SERVICIOS DE COMUNICACIÓN SOCIAL Y PUBLICIDAD	\$755,058.38	-\$503,581.22	\$251,477.16	\$214,990.76	\$36,506.40	\$214,990.76	\$0.00	\$36,506.40	\$214,990.76	\$214,990.76	\$0.00
3620 Difusión por radio, televisión y otros medios de mensajes	\$755,058.38	-\$503,581.22	\$251,477.16	\$214,990.76	\$36,506.40	\$214,990.76	\$0.00	\$36,506.40	\$214,990.76	\$214,990.76	\$0.00
3621 Difusión por radio, televisión y otros medios de mensajes	\$755,058.38	-\$503,581.22	\$251,477.16	\$214,990.76	\$36,506.40	\$214,990.76	\$0.00	\$36,506.40	\$214,990.76	\$214,990.76	\$0.00
3700 SERVICIOS DE TRASLADO Y VIÁTICOS	\$603,403.02	-\$192,680.27	\$410,722.75	\$202,281.92	\$208,440.83	\$202,281.92	\$0.00	\$208,440.83	\$202,281.92	\$202,281.92	\$0.00
3710 Pasajes aéreos	\$100,000.00	-\$49,317.06	\$50,682.94	\$30,346.65	\$20,336.29	\$30,346.65	\$0.00	\$20,336.29	\$30,346.65	\$30,346.65	\$0.00
3711 Pasajes Aéreos Nacionales	\$100,000.00	-\$49,317.06	\$50,682.94	\$30,346.65	\$20,336.29	\$30,346.65	\$0.00	\$20,336.29	\$30,346.65	\$30,346.65	\$0.00
3712 Pasajes Aéreos Internacionales	\$40,000.00	-\$20,000.00	\$20,000.00	\$21,273.23	\$10,409.71	\$21,273.23	\$0.00	\$10,409.71	\$21,273.23	\$21,273.23	\$0.00
3720 Pasajes terrestres	\$82,456.00	-\$25,732.00	\$56,724.00	\$14,007.00	\$42,717.00	\$14,007.00	\$0.00	\$42,717.00	\$14,007.00	\$14,007.00	\$0.00
3721 Pasajes terrestres Nacionales	\$82,456.00	-\$25,732.00	\$56,724.00	\$14,007.00	\$42,717.00	\$14,007.00	\$0.00	\$42,717.00	\$14,007.00	\$14,007.00	\$0.00



Usr: ggubierrez
Rep: rptEstadoPresupuestoEgresos

Universidad Tecnológica de Huejotzingo
ESTADO DE PUEBLA
Estado del Ejercicio del Presupuesto por Capítulo del Gasto Al 31/may/2018

Fecha y hora de Impresión | 06/jun/2018 11:20 a.m.

Objeto del Gasto	Aprobado	Ampliaciones / (Reducciones)	Presupuesto Vigente	Presupuesto Disponible para Comprometer		Devengado	Comprometido No Devengado		Presupuesto Sin Devenegar	Ejercicio	Pagado	Cuentas por Pagar Deuda
				Comprometido	Disponibilidad		No Devengado	Devengado				
3750 Viáticos en el país	\$325,947.02	-\$41,031.21	\$284,915.81	\$148,302.27	\$136,613.54	\$148,302.27	\$0.00	\$0.00	\$136,613.54	\$148,302.27	\$148,302.27	\$0.00
3751 Viáticos en el país	\$325,947.02	-\$41,031.21	\$284,915.81	\$148,302.27	\$136,613.54	\$148,302.27	\$0.00	\$0.00	\$136,613.54	\$148,302.27	\$148,302.27	\$0.00
3760 Viáticos en el extranjero	\$70,000.00	-\$70,000.00	\$0.00	\$0.00	\$0.00	\$0.00	\$0.00	\$0.00	\$0.00	\$0.00	\$0.00	\$0.00
3761 Viáticos en el extranjero	\$70,000.00	-\$70,000.00	\$0.00	\$0.00	\$0.00	\$0.00	\$0.00	\$0.00	\$0.00	\$0.00	\$0.00	\$0.00
3790 Otros servicios de traslado y hospedaje	\$25,000.00	-\$7,600.00	\$17,400.00	\$9,626.00	\$7,774.00	\$9,626.00	\$0.00	\$0.00	\$7,774.00	\$9,626.00	\$9,626.00	\$0.00
3791 Otros servicios de traslado y hospedaje	\$25,000.00	-\$7,600.00	\$17,400.00	\$9,626.00	\$7,774.00	\$9,626.00	\$0.00	\$0.00	\$7,774.00	\$9,626.00	\$9,626.00	\$0.00
3800 SERVICIOS OFICIALES	\$1,163,120.00	-\$498,274.64	\$664,845.36	\$228,596.85	\$436,248.51	\$228,596.85	\$0.00	\$0.00	\$436,248.51	\$228,596.85	\$228,596.85	\$0.00
3810 Gastos de ceremonial	\$160,000.00	-\$115,467.98	\$44,532.02	\$2,740.10	\$41,791.92	\$2,740.10	\$0.00	\$0.00	\$41,791.92	\$2,740.10	\$2,740.10	\$0.00
3811 Gastos de ceremonial	\$160,000.00	-\$115,467.98	\$44,532.02	\$2,740.10	\$41,791.92	\$2,740.10	\$0.00	\$0.00	\$41,791.92	\$2,740.10	\$2,740.10	\$0.00
3820 Gastos de orden social y cultural	\$478,120.00	-\$76,158.05	\$401,961.95	\$133,224.57	\$268,737.38	\$133,224.57	\$0.00	\$0.00	\$268,737.38	\$133,224.57	\$133,224.57	\$0.00
3821 Gastos de orden social y cultural	\$478,120.00	-\$76,158.05	\$401,961.95	\$133,224.57	\$268,737.38	\$133,224.57	\$0.00	\$0.00	\$268,737.38	\$133,224.57	\$133,224.57	\$0.00
3830 Congresos y convenciones	\$995,000.00	-\$289,814.62	\$705,185.38	\$63,100.00	\$42,085.38	\$63,100.00	\$0.00	\$0.00	\$42,085.38	\$63,100.00	\$63,100.00	\$0.00
3831 Congresos y convenciones	\$995,000.00	-\$289,814.62	\$705,185.38	\$63,100.00	\$42,085.38	\$63,100.00	\$0.00	\$0.00	\$42,085.38	\$63,100.00	\$63,100.00	\$0.00
3840 Exposiciones	\$10,000.00	\$0.00	\$10,000.00	\$0.00	\$10,000.00	\$0.00	\$0.00	\$0.00	\$10,000.00	\$0.00	\$0.00	\$0.00
3841 Exposiciones	\$10,000.00	\$0.00	\$10,000.00	\$0.00	\$10,000.00	\$0.00	\$0.00	\$0.00	\$10,000.00	\$0.00	\$0.00	\$0.00
3850 Gastos de representación	\$120,000.00	-\$16,833.99	\$103,166.01	\$29,532.18	\$73,633.83	\$29,532.18	\$0.00	\$0.00	\$73,633.83	\$29,532.18	\$29,532.18	\$0.00
3851 Gastos de representación	\$120,000.00	-\$16,833.99	\$103,166.01	\$29,532.18	\$73,633.83	\$29,532.18	\$0.00	\$0.00	\$73,633.83	\$29,532.18	\$29,532.18	\$0.00
3900 OTROS SERVICIOS GENERALES	\$8,203,152.42	-\$890,564.91	\$7,312,587.51	\$2,256,293.53	\$5,056,293.98	\$2,256,293.53	\$0.00	\$0.00	\$5,056,293.98	\$2,109,892.53	\$2,109,892.53	\$146,401.00
3920 Impuestos y derechos	\$5,161,113.86	-\$1,056,082.04	\$4,105,031.82	\$1,322,947.00	\$2,782,084.82	\$1,322,947.00	\$0.00	\$0.00	\$2,782,084.82	\$1,322,947.00	\$1,322,947.00	\$0.00
3921 Impuestos y derechos	\$5,161,113.86	-\$1,056,082.04	\$4,105,031.82	\$1,322,947.00	\$2,782,084.82	\$1,322,947.00	\$0.00	\$0.00	\$2,782,084.82	\$1,322,947.00	\$1,322,947.00	\$0.00
3980 Impuesto sobre nóminas y otros que se derivan de una re	\$1,922,254.56	\$237,357.13	\$2,159,611.69	\$791,583.52	\$1,368,028.17	\$791,583.52	\$0.00	\$0.00	\$1,368,028.17	\$645,182.52	\$645,182.52	\$146,401.00
3981 Impuesto sobre nóminas y otros que se derivan de una re	\$1,922,254.56	\$237,357.13	\$2,159,611.69	\$791,583.52	\$1,368,028.17	\$791,583.52	\$0.00	\$0.00	\$1,368,028.17	\$645,182.52	\$645,182.52	\$146,401.00
3990 Otros servicios generales	\$1,119,784.00	-\$71,840.00	\$1,047,944.00	\$141,763.01	\$906,180.99	\$141,763.01	\$0.00	\$0.00	\$906,180.99	\$141,763.01	\$141,763.01	\$0.00
3991 Otros servicios generales	\$1,119,784.00	-\$71,840.00	\$1,047,944.00	\$141,763.01	\$906,180.99	\$141,763.01	\$0.00	\$0.00	\$906,180.99	\$141,763.01	\$141,763.01	\$0.00
4000 TRANSFERENCIAS, ASIGNACIONES, SUBSIDIO	\$458,202.46	\$112,355.89	\$570,558.35	\$504,726.14	\$65,832.21	\$504,726.14	\$0.00	\$0.00	\$65,832.21	\$504,726.14	\$504,726.14	\$0.00
4100 TRANSFERENCIAS INTERNAS Y ASIGNACIONES AL SI	\$10,202.46	\$0.00	\$10,202.46	\$10,202.46	\$0.00	\$10,202.46	\$0.00	\$0.00	\$0.00	\$10,202.46	\$10,202.46	\$0.00
4150 Transferencias internas otorgadas a entidades paraestata	\$10,202.46	\$0.00	\$10,202.46	\$10,202.46	\$0.00	\$10,202.46	\$0.00	\$0.00	\$0.00	\$10,202.46	\$10,202.46	\$0.00
4151 Transferencias internas otorgadas a entidades paraestata	\$10,202.46	\$0.00	\$10,202.46	\$10,202.46	\$0.00	\$10,202.46	\$0.00	\$0.00	\$0.00	\$10,202.46	\$10,202.46	\$0.00
4400 AYUDAS SOCIALES	\$448,000.00	\$112,355.89	\$560,355.89	\$494,523.68	\$65,832.21	\$494,523.68	\$0.00	\$0.00	\$65,832.21	\$494,523.68	\$494,523.68	\$0.00
4410 Ayudas sociales a personas	\$0.00	\$670.00	\$670.00	\$670.00	\$0.00	\$670.00	\$0.00	\$0.00	\$0.00	\$670.00	\$670.00	\$0.00
4411 Ayudas sociales a personas	\$0.00	\$670.00	\$670.00	\$670.00	\$0.00	\$670.00	\$0.00	\$0.00	\$0.00	\$670.00	\$670.00	\$0.00
4420 Becas y otras ayudas para programas de capacitación	\$38,000.00	\$0.00	\$38,000.00	\$0.00	\$38,000.00	\$0.00	\$0.00	\$0.00	\$38,000.00	\$0.00	\$0.00	\$0.00
4421 Becas y otras ayudas para programas de capacitación	\$38,000.00	\$0.00	\$38,000.00	\$0.00	\$38,000.00	\$0.00	\$0.00	\$0.00	\$38,000.00	\$0.00	\$0.00	\$0.00
4440 Ayudas sociales a actividades científicas o académicas	\$410,000.00	\$111,685.89	\$521,685.89	\$493,853.68	\$27,832.21	\$493,853.68	\$0.00	\$0.00	\$27,832.21	\$493,853.68	\$493,853.68	\$0.00
4441 Ayudas sociales a actividades científicas o académicas	\$410,000.00	\$111,685.89	\$521,685.89	\$493,853.68	\$27,832.21	\$493,853.68	\$0.00	\$0.00	\$27,832.21	\$493,853.68	\$493,853.68	\$0.00



Ucr: gguierrez
Rep: rptEstadoPresupuestoEgresos

Universidad Tecnológica de Huejutzingo ESTADO DE PUEBLA

Estado del Ejercicio del Presupuesto por Capítulo del Gasto Al 31/may/2018

Fecha y hora de Impresión: 06/jun/2018 11:20 a.m.

Objeto del Gasto	Aprobado	Ampliaciones / (Reducciones)	Presupuesto Vigente	Comprometido	Presupuesto Disponible para Comprometer	Devengado	Comprometido No Devengado	Presupuesto Sin Devengar	Ejercido	Pagado	Cuentas por Pagar Deuda
5000 BIENES MUEBLES, INMUEBLES E INTANGIBLES	\$4,887,889.50	\$4,15,293.53	\$5,303,183.03	\$4,606,513.85	\$696,669.18	\$4,606,513.85	\$0.00	\$696,669.18	\$4,606,513.85	\$4,606,513.85	\$0.00
5100 MOBILIARIO Y EQUIPO DE ADMINISTRACIÓN	\$3,867,814.19	\$869,337.74	\$4,537,151.93	\$4,069,682.75	\$467,469.18	\$4,069,682.75	\$0.00	\$467,469.18	\$4,069,682.75	\$4,069,682.75	\$0.00
5110 Muebles de oficina y estantería	\$1,438,387.61	\$229,788.14	\$1,668,175.75	\$1,667,621.19	\$554.56	\$1,667,621.19	\$0.00	\$554.56	\$1,667,621.19	\$1,667,621.19	\$0.00
5111 Muebles, excepto de oficina y estantería	\$1,438,387.61	\$229,788.14	\$1,668,175.75	\$1,667,621.19	\$554.56	\$1,667,621.19	\$0.00	\$554.56	\$1,667,621.19	\$1,667,621.19	\$0.00
5120 Muebles, excepto de oficina y estantería	\$507,651.99	-\$507,651.99	\$0.00	\$0.00	\$0.00	\$0.00	\$0.00	\$0.00	\$0.00	\$0.00	\$0.00
5121 Muebles, excepto de oficina y estantería	\$507,651.99	-\$507,651.99	\$0.00	\$0.00	\$0.00	\$0.00	\$0.00	\$0.00	\$0.00	\$0.00	\$0.00
5150 Equipo de cómputo y de tecnología de la información	\$1,699,891.45	\$987,084.73	\$2,686,976.18	\$2,402,061.56	\$284,914.62	\$2,402,061.56	\$0.00	\$284,914.62	\$2,402,061.56	\$2,402,061.56	\$0.00
5151 Equipo de cómputo y de tecnología de la información	\$1,699,891.45	\$987,084.73	\$2,686,976.18	\$2,402,061.56	\$284,914.62	\$2,402,061.56	\$0.00	\$284,914.62	\$2,402,061.56	\$2,402,061.56	\$0.00
5190 Otros mobiliarios y equipos de administración	\$21,883.14	-\$160,116.86	\$182,000.00	\$0.00	\$182,000.00	\$0.00	\$0.00	\$182,000.00	\$0.00	\$0.00	\$0.00
5191 Otros mobiliarios y equipos de administración	\$21,883.14	-\$160,116.86	\$182,000.00	\$0.00	\$182,000.00	\$0.00	\$0.00	\$182,000.00	\$0.00	\$0.00	\$0.00
5200 MOBILIARIO Y EQUIPO EDUCACIONAL Y RECREATIVO	\$878,553.87	-\$387,451.12	\$491,102.75	\$351,902.75	\$139,200.00	\$351,902.75	\$0.00	\$139,200.00	\$351,902.75	\$351,902.75	\$0.00
5210 Equipos y aparatos audiovisuales	\$878,553.87	-\$387,451.12	\$491,102.75	\$351,902.75	\$0.00	\$351,902.75	\$0.00	\$0.00	\$351,902.75	\$351,902.75	\$0.00
5211 Equipos y aparatos audiovisuales	\$878,553.87	-\$387,451.12	\$491,102.75	\$351,902.75	\$0.00	\$351,902.75	\$0.00	\$0.00	\$351,902.75	\$351,902.75	\$0.00
5290 Otro mobiliario y equipo educacional y recreativo	\$0.00	\$139,200.00	\$139,200.00	\$0.00	\$139,200.00	\$0.00	\$0.00	\$139,200.00	\$0.00	\$0.00	\$0.00
5291 Otro mobiliario y equipo educacional y recreativo	\$0.00	\$139,200.00	\$139,200.00	\$0.00	\$139,200.00	\$0.00	\$0.00	\$139,200.00	\$0.00	\$0.00	\$0.00
5600 MAQUINARIA, OTROS EQUIPOS Y HERRAMIENTAS	\$341,1521.44	-\$66,593.09	\$274,928.35	\$184,928.35	\$90,000.00	\$184,928.35	\$0.00	\$90,000.00	\$184,928.35	\$184,928.35	\$0.00
5640 Sistemas de aire acondicionado, calefacción y de refrigeración	\$187,136.52	-\$75,441.76	\$111,694.76	\$111,694.76	\$0.00	\$111,694.76	\$0.00	\$0.00	\$111,694.76	\$111,694.76	\$0.00
5641 Sistemas de aire acondicionado, calefacción y de refrigeración	\$187,136.52	-\$75,441.76	\$111,694.76	\$111,694.76	\$0.00	\$111,694.76	\$0.00	\$0.00	\$111,694.76	\$111,694.76	\$0.00
5650 Equipo de comunicación y telecomunicación	\$56,887.14	-\$77.67	\$56,809.47	\$56,809.47	\$0.00	\$56,809.47	\$0.00	\$0.00	\$56,809.47	\$56,809.47	\$0.00
5651 Equipo de comunicación y telecomunicación	\$56,887.14	-\$77.67	\$56,809.47	\$56,809.47	\$0.00	\$56,809.47	\$0.00	\$0.00	\$56,809.47	\$56,809.47	\$0.00
5660 Equipos de generación eléctrica, aparatos y accesorios el	\$0.00	\$4,118.00	\$4,118.00	\$4,118.00	\$0.00	\$4,118.00	\$0.00	\$0.00	\$4,118.00	\$4,118.00	\$0.00
5661 Equipos de generación eléctrica, aparatos y accesorios el	\$0.00	\$4,118.00	\$4,118.00	\$4,118.00	\$0.00	\$4,118.00	\$0.00	\$0.00	\$4,118.00	\$4,118.00	\$0.00
5670 Herramientas y máquinas-herramienta	\$90,000.00	\$0.00	\$90,000.00	\$0.00	\$90,000.00	\$0.00	\$0.00	\$90,000.00	\$0.00	\$0.00	\$0.00
5671 Herramientas y máquinas-herramienta	\$90,000.00	\$0.00	\$90,000.00	\$0.00	\$90,000.00	\$0.00	\$0.00	\$90,000.00	\$0.00	\$0.00	\$0.00
5690 Otros equipos	\$7,497.78	\$4,808.34	\$12,306.12	\$12,306.12	\$0.00	\$12,306.12	\$0.00	\$0.00	\$12,306.12	\$12,306.12	\$0.00
5691 Otros equipos	\$7,497.78	\$4,808.34	\$12,306.12	\$12,306.12	\$0.00	\$12,306.12	\$0.00	\$0.00	\$12,306.12	\$12,306.12	\$0.00
Total	\$11,287,336.61	-\$4,045,071.36	\$115,322,908.29	\$45,703,472.10	\$69,624,436.19	\$45,703,472.10	\$0.00	\$69,624,436.19	\$45,703,472.10	\$45,703,472.10	\$241,916.31

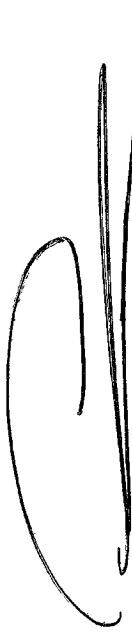



Ujr: gguillemz
Rep: rptEstadoPresupuestoEgresos

Universidad Tecnológica de Huejotzingo ESTADO DE PUEBLA Estado del Ejercicio del Presupuesto por Capítulo del Gasto Al 31/may/2018

Fecha y hora de Impresión | 06/jun/2018 | 11:20 a.m.

Objeto del Gasto	Aprobado	Ampliaciones / (Reducciones)	Presupuesto Vigente	Comprometido	Presupuesto Disponible para Comprometer	Devengado	Comprometido No Devengado	Presupuesto Sin Devenegar	Ejercido	Pagado	Cuentas por Pagar Deuda
------------------	----------	------------------------------	---------------------	--------------	-----------------------------------------	-----------	---------------------------	---------------------------	----------	--------	-------------------------


 MITRO. CARLOS ANTONIO ISLAS BAUTISTA
 ENCARGADO DE RECTORÍA


 CAP. CARLOS ALBERTO MORAN GOMEZ
 JEFE DE RECURSOS FINANCIEROS Y CONTABILIDAD


 MITRO. ENRIQUE MARTINEZ MUNOZ
 SUBDIRECTOR DE SERVICIOS ADMINISTRATIVOS



Ucr: agudierrez
 Rep: rptEstadoPresupuestoEgresos_FF

Universidad Tecnológica de Huejotzingo
ESTADO DE PUEBLA
Estado del Ejercicio del Presupuesto por Fuente de Financiamiento Al 31/may/2018

Fecha y hora de Impresión: 06/jun/2018 11:13 a.m.

Objeto del Gasto	Fuente de Financiamiento	Aprobado	Ampliaciones / (Reducciones)	Presupuesto Vigente	Presupuesto Disponible para Comprometer		Devengado	Comprometido No Devengado	Presupuesto Sin Devengar	Ejercido	Cuentas por Pagar Deuda	
					Comprometido	Disponible para Comprometer					Pagado	Deuda
01	SUBSIDIO ORDINARIO FEDERAL 2018											
1000	SERVICIOS PERSONALES	\$40,193,310.82	\$3,337,589.90	\$43,530,910.52	\$15,411,090.18	\$28,119,820.34	\$15,411,090.18	\$0.00	\$28,119,820.34	\$15,315,574.87	\$15,315,574.87	\$95,515.31
1100	REMUNERACIONES AL PERSONAL DE CARÁCTER PERI	\$16,422,766.02	\$526,822.51	\$16,949,588.53	\$6,953,215.20	\$9,996,373.33	\$6,953,215.20	\$0.00	\$9,996,373.33	\$6,953,215.20	\$6,953,215.20	\$0.00
1130	Sueldos base al personal permanente	\$16,422,766.02	\$526,822.51	\$16,949,588.53	\$6,953,215.20	\$9,996,373.33	\$6,953,215.20	\$0.00	\$9,996,373.33	\$6,953,215.20	\$6,953,215.20	\$0.00
1132	Sueldo Base al Personal de Confianza	\$16,422,766.02	\$526,822.51	\$16,949,588.53	\$6,953,215.20	\$9,996,373.33	\$6,953,215.20	\$0.00	\$9,996,373.33	\$6,953,215.20	\$6,953,215.20	\$0.00
1200	REMUNERACION DE CARÁCTER EVENTUAL	\$10,326,937.69	\$1,613,145.51	\$11,940,083.20	\$4,537,444.07	\$7,402,639.13	\$4,537,444.07	\$0.00	\$7,402,639.13	\$4,537,444.07	\$4,537,444.07	\$0.00
1220	Sueldos base al personal eventual	\$10,326,937.69	\$1,613,145.51	\$11,940,083.20	\$4,537,444.07	\$7,402,639.13	\$4,537,444.07	\$0.00	\$7,402,639.13	\$4,537,444.07	\$4,537,444.07	\$0.00
1221	Sueldos base al personal eventual	\$10,326,937.69	\$1,613,145.51	\$11,940,083.20	\$4,537,444.07	\$7,402,639.13	\$4,537,444.07	\$0.00	\$7,402,639.13	\$4,537,444.07	\$4,537,444.07	\$0.00
1300	REMUNERACIONES ADICIONALES Y ESPECIALES	\$4,498,239.35	\$656,112.77	\$5,154,352.12	\$94,452.55	\$5,059,899.57	\$94,452.55	\$0.00	\$5,059,899.57	\$94,452.55	\$94,452.55	\$0.00
1320	Primas de vacaciones, dominical y gratificación de fin de	\$4,498,239.35	\$656,112.77	\$5,154,352.12	\$94,452.55	\$5,059,899.57	\$94,452.55	\$0.00	\$5,059,899.57	\$94,452.55	\$94,452.55	\$0.00
1321	Primas de vacaciones y Dominical	\$1,505,329.85	\$255,953.67	\$1,761,283.52	\$19,378.91	\$1,741,904.61	\$19,378.91	\$0.00	\$1,741,904.61	\$19,378.91	\$19,378.91	\$0.00
1322	Gratificación de fin de año	\$2,992,909.50	\$400,159.10	\$3,393,068.60	\$75,073.64	\$3,317,994.96	\$75,073.64	\$0.00	\$3,317,994.96	\$75,073.64	\$75,073.64	\$0.00
1400	SEGURIDAD SOCIAL	\$7,124,305.46	\$178,366.90	\$7,302,672.36	\$2,929,866.85	\$4,372,805.51	\$2,929,866.85	\$0.00	\$4,372,805.51	\$2,834,351.54	\$2,834,351.54	\$95,515.31
1410	Aportaciones de seguridad social	\$6,593,176.40	\$131,011.24	\$6,724,187.64	\$2,779,232.49	\$3,944,955.15	\$2,779,232.49	\$0.00	\$3,944,955.15	\$2,683,717.18	\$2,683,717.18	\$95,515.31
1411	Aportaciones de seguridad social	\$6,593,176.40	\$131,011.24	\$6,724,187.64	\$2,779,232.49	\$3,944,955.15	\$2,779,232.49	\$0.00	\$3,944,955.15	\$2,683,717.18	\$2,683,717.18	\$95,515.31
1430	Aportaciones al sistema para el retiro	\$531,129.06	\$47,355.66	\$578,484.72	\$150,634.36	\$427,850.36	\$150,634.36	\$0.00	\$427,850.36	\$150,634.36	\$150,634.36	\$0.00
1431	Aportaciones al sistema para el retiro	\$531,129.06	\$47,355.66	\$578,484.72	\$150,634.36	\$427,850.36	\$150,634.36	\$0.00	\$427,850.36	\$150,634.36	\$150,634.36	\$0.00
1500	OTRAS PRESTACIONES SOCIALES Y ECONÓMICAS	\$1,821,062.10	\$363,152.21	\$2,184,214.31	\$896,111.51	\$1,288,102.80	\$896,111.51	\$0.00	\$1,288,102.80	\$896,111.51	\$896,111.51	\$0.00
1530	Prestaciones y haberes de retiro	\$2,228.66	\$593.24	\$2,821.92	\$1,492.96	\$1,328.96	\$1,492.96	\$0.00	\$1,328.96	\$1,492.96	\$1,492.96	\$0.00
1531	Prestaciones y haberes de retiro	\$2,228.66	\$593.24	\$2,821.92	\$1,492.96	\$1,328.96	\$1,492.96	\$0.00	\$1,328.96	\$1,492.96	\$1,492.96	\$0.00
1540	Prestaciones contractuales	\$1,818,833.42	\$362,558.97	\$2,181,392.39	\$894,618.55	\$1,286,773.84	\$894,618.55	\$0.00	\$1,286,773.84	\$894,618.55	\$894,618.55	\$0.00
1541	Prestaciones contractuales	\$1,818,833.42	\$362,558.97	\$2,181,392.39	\$894,618.55	\$1,286,773.84	\$894,618.55	\$0.00	\$1,286,773.84	\$894,618.55	\$894,618.55	\$0.00
2000	MATERIALES Y SUMINISTROS	\$911,533.86	-\$88,428.21	\$823,105.65	\$422,416.13	\$400,689.52	\$422,416.13	\$0.00	\$400,689.52	\$422,416.13	\$422,416.13	\$0.00
2100	MATERIALES DE ADMINISTRACIÓN, EMISIÓN DE DOC	\$350,444.31	-\$128,626.71	\$221,817.60	\$71,201.19	\$150,616.41	\$71,201.19	\$0.00	\$150,616.41	\$71,201.19	\$71,201.19	\$0.00
2110	Materiales, útiles y equipos menores de oficina	\$183,794.85	-\$56,704.00	\$127,090.85	\$37,396.39	\$89,694.46	\$37,396.39	\$0.00	\$89,694.46	\$37,396.39	\$37,396.39	\$0.00
2111	Materiales, útiles y equipos menores de oficina	\$183,794.85	-\$56,704.00	\$127,090.85	\$37,396.39	\$89,694.46	\$37,396.39	\$0.00	\$89,694.46	\$37,396.39	\$37,396.39	\$0.00
2120	Materiales y útiles de impresión y reproducción	\$33,779.68	-\$9,617.07	\$24,162.61	\$1,689.79	\$22,472.82	\$1,689.79	\$0.00	\$22,472.82	\$1,689.79	\$1,689.79	\$0.00
2121	Materiales y útiles de impresión y reproducción	\$33,779.68	-\$9,617.07	\$24,162.61	\$1,689.79	\$22,472.82	\$1,689.79	\$0.00	\$22,472.82	\$1,689.79	\$1,689.79	\$0.00
2140	Materiales, útiles y equipos menores de tecnologías de la	\$92,775.00	-\$67,892.70	\$24,882.30	\$8,098.23	\$16,784.07	\$8,098.23	\$0.00	\$16,784.07	\$8,098.23	\$8,098.23	\$0.00
2141	Materiales, útiles y equipos menores de tecnologías de la	\$92,775.00	-\$67,892.70	\$24,882.30	\$8,098.23	\$16,784.07	\$8,098.23	\$0.00	\$16,784.07	\$8,098.23	\$8,098.23	\$0.00



Ucr: ggdiazuez
 Rep: rptEstadoPresupuestoEgresos_FF

Universidad Tecnológica de Huejotzingo
ESTADO DE PUEBLA
Estado del Ejercicio del Presupuesto por Fuente de Financiamiento Al 31/may/2018

Fecha y hora de Impresión: 06/jun/2018 11:13 a.m.

Objeto del Gasto	Aprobado	Ampliaciones / (Reducciones)	Presupuesto Vigente	Comprometido	Presupuesto Disponible para Comprometer		Devengado	Comprometido No Devengado	Presupuesto Sin Devenagar	Ejercido	Pagado	Cuentas por Pagar	Deuda
					Disponible para Comprometer	Comprometido No Devengado							
2150 Material impreso e información digital	\$2,800.00	\$0.00	\$2,800.00	\$0.00	\$2,800.00	\$0.00	\$0.00	\$0.00	\$2,800.00	\$0.00	\$0.00	\$0.00	\$0.00
2151 Material impreso e información digital	\$2,800.00	\$0.00	\$2,800.00	\$0.00	\$2,800.00	\$0.00	\$0.00	\$0.00	\$2,800.00	\$0.00	\$0.00	\$0.00	\$0.00
2160 Material de limpieza	\$0.00	\$9,394.10	\$9,394.10	\$633.08	\$8,761.02	\$633.08	\$633.08	\$0.00	\$8,761.02	\$633.08	\$633.08	\$0.00	\$0.00
2161 Material de limpieza	\$0.00	\$9,394.10	\$9,394.10	\$633.08	\$8,761.02	\$633.08	\$633.08	\$0.00	\$8,761.02	\$633.08	\$633.08	\$0.00	\$0.00
2170 Materiales y útiles de enseñanza	\$37,294.78	-\$3,807.04	\$33,487.74	\$23,383.70	\$10,104.04	\$23,383.70	\$23,383.70	\$0.00	\$10,104.04	\$23,383.70	\$23,383.70	\$0.00	\$0.00
2171 Materiales y útiles de enseñanza	\$37,294.78	-\$3,807.04	\$33,487.74	\$23,383.70	\$10,104.04	\$23,383.70	\$23,383.70	\$0.00	\$10,104.04	\$23,383.70	\$23,383.70	\$0.00	\$0.00
2200 ALIMENTOS Y UTENSILIOS	\$146,600.00	\$9,000.00	\$155,600.00	\$79,647.25	\$75,952.75	\$79,647.25	\$79,647.25	\$0.00	\$75,952.75	\$79,647.25	\$79,647.25	\$0.00	\$0.00
2210 Productos alimenticios para personas	\$127,000.00	-\$5,000.00	\$122,000.00	\$59,955.52	\$62,044.48	\$59,955.52	\$59,955.52	\$0.00	\$62,044.48	\$59,955.52	\$59,955.52	\$0.00	\$0.00
2211 Productos alimenticios para personas	\$127,000.00	-\$5,000.00	\$122,000.00	\$59,955.52	\$62,044.48	\$59,955.52	\$59,955.52	\$0.00	\$62,044.48	\$59,955.52	\$59,955.52	\$0.00	\$0.00
2220 Productos alimenticios para animales	\$9,600.00	\$0.00	\$9,600.00	\$1,790.00	\$7,810.00	\$1,790.00	\$1,790.00	\$0.00	\$7,810.00	\$1,790.00	\$1,790.00	\$0.00	\$0.00
2221 Productos alimenticios para animales	\$9,600.00	\$0.00	\$9,600.00	\$1,790.00	\$7,810.00	\$1,790.00	\$1,790.00	\$0.00	\$7,810.00	\$1,790.00	\$1,790.00	\$0.00	\$0.00
2230 Utensilios para el servicio de alimentación	\$10,000.00	\$14,000.00	\$24,000.00	\$17,901.73	\$6,098.27	\$17,901.73	\$17,901.73	\$0.00	\$6,098.27	\$17,901.73	\$17,901.73	\$0.00	\$0.00
2231 Utensilios para el servicio de alimentación	\$10,000.00	\$14,000.00	\$24,000.00	\$17,901.73	\$6,098.27	\$17,901.73	\$17,901.73	\$0.00	\$6,098.27	\$17,901.73	\$17,901.73	\$0.00	\$0.00
2400 MATERIALES Y ARTICULOS DE CONSTRUCCIÓN Y DE	\$7,700.00	\$29,168.70	\$36,868.70	\$22,101.23	\$14,767.47	\$22,101.23	\$22,101.23	\$0.00	\$14,767.47	\$22,101.23	\$22,101.23	\$0.00	\$0.00
2430 Cal, yeso y productos de yeso	\$1,500.00	\$0.00	\$1,500.00	\$0.00	\$1,500.00	\$0.00	\$0.00	\$0.00	\$1,500.00	\$0.00	\$0.00	\$0.00	\$0.00
2431 Cal, yeso y productos de yeso	\$1,500.00	\$0.00	\$1,500.00	\$0.00	\$1,500.00	\$0.00	\$0.00	\$0.00	\$1,500.00	\$0.00	\$0.00	\$0.00	\$0.00
2440 Madera y productos de madera	\$0.00	\$2,988.48	\$2,988.48	\$2,903.48	\$85.00	\$2,903.48	\$2,903.48	\$0.00	\$85.00	\$2,903.48	\$2,903.48	\$0.00	\$0.00
2441 Madera y productos de madera	\$0.00	\$2,988.48	\$2,988.48	\$2,903.48	\$85.00	\$2,903.48	\$2,903.48	\$0.00	\$85.00	\$2,903.48	\$2,903.48	\$0.00	\$0.00
2450 Vidrio y productos de vidrio	\$600.00	\$1,827.88	\$2,427.88	\$2,427.88	\$0.00	\$2,427.88	\$2,427.88	\$0.00	\$0.00	\$2,427.88	\$2,427.88	\$0.00	\$0.00
2451 Vidrio y productos de vidrio	\$600.00	\$1,827.88	\$2,427.88	\$2,427.88	\$0.00	\$2,427.88	\$2,427.88	\$0.00	\$0.00	\$2,427.88	\$2,427.88	\$0.00	\$0.00
2460 Material eléctrico y electrónico	\$800.00	\$12,270.37	\$13,070.37	\$11,598.87	\$1,471.50	\$11,598.87	\$11,598.87	\$0.00	\$1,471.50	\$11,598.87	\$11,598.87	\$0.00	\$0.00
2461 Material eléctrico y electrónico	\$800.00	\$12,270.37	\$13,070.37	\$11,598.87	\$1,471.50	\$11,598.87	\$11,598.87	\$0.00	\$1,471.50	\$11,598.87	\$11,598.87	\$0.00	\$0.00
2470 Artículos metálicos para la construcción	\$4,800.00	\$0.00	\$4,800.00	\$1,276.82	\$3,523.18	\$1,276.82	\$1,276.82	\$0.00	\$3,523.18	\$1,276.82	\$1,276.82	\$0.00	\$0.00
2471 Artículos metálicos para la construcción	\$4,800.00	\$0.00	\$4,800.00	\$1,276.82	\$3,523.18	\$1,276.82	\$1,276.82	\$0.00	\$3,523.18	\$1,276.82	\$1,276.82	\$0.00	\$0.00
2490 Otros materiales y artículos de construcción y reparación	\$0.00	\$12,081.97	\$12,081.97	\$3,894.18	\$8,187.79	\$3,894.18	\$3,894.18	\$0.00	\$8,187.79	\$3,894.18	\$3,894.18	\$0.00	\$0.00
2491 Otros materiales y artículos de construcción y reparación	\$0.00	\$12,081.97	\$12,081.97	\$3,894.18	\$8,187.79	\$3,894.18	\$3,894.18	\$0.00	\$8,187.79	\$3,894.18	\$3,894.18	\$0.00	\$0.00
2500 PRODUCTOS QUÍMICOS, FARMACÉUTICOS Y DE LAB	\$0.00	\$2,071.70	\$2,071.70	\$1,231.50	\$840.20	\$1,231.50	\$1,231.50	\$0.00	\$840.20	\$1,231.50	\$1,231.50	\$0.00	\$0.00
2560 Fibras sintéticas, hules, plásticos y derivados	\$0.00	\$2,071.70	\$2,071.70	\$1,231.50	\$840.20	\$1,231.50	\$1,231.50	\$0.00	\$840.20	\$1,231.50	\$1,231.50	\$0.00	\$0.00
2561 Fibras sintéticas, hules, plásticos y derivados	\$0.00	\$2,071.70	\$2,071.70	\$1,231.50	\$840.20	\$1,231.50	\$1,231.50	\$0.00	\$840.20	\$1,231.50	\$1,231.50	\$0.00	\$0.00
2600 COMBUSTIBLES, LUBRICANTES Y ADITIVOS	\$335,044.00	-\$27,004.00	\$308,040.00	\$183,520.24	\$124,519.76	\$183,520.24	\$183,520.24	\$0.00	\$124,519.76	\$183,520.24	\$183,520.24	\$0.00	\$0.00
2610 Combustibles, lubricantes y aditivos	\$335,044.00	-\$27,004.00	\$308,040.00	\$183,520.24	\$124,519.76	\$183,520.24	\$183,520.24	\$0.00	\$124,519.76	\$183,520.24	\$183,520.24	\$0.00	\$0.00



Usr: gndierrez
Rep: rptEstadoPresupuestoEgresos_FF

Universidad Tecnológica de Huejotzingo
ESTADO DE PUEBLA
Estado del Ejercicio del Presupuesto por Fuente de Financiamiento Al 31/may/2018

Fecha y hora de Impresión 06/jun/2018 11:13 a.m.

Objeto del Gasto	Aprobado	Ampliaciones / (Reducciones)	Presupuesto Vigente	Comprometido	Presupuesto Disponible para Comprometer		Devengado	Comprometido No Devengado	Presupuesto Sin Devenegar	Ejercido	Cuentas por Pagar	
					Comprometido	Disponible para Comprometer					Pagado	Deuda
2611 Combustibles	\$320,004.00	-\$20,004.00	\$300,000.00	\$180,000.00	\$120,000.00	\$180,000.00	\$0.00	\$120,000.00	\$180,000.00	\$0.00	\$180,000.00	\$0.00
2612 Lubricantes y Aditivos	\$15,040.00	-\$7,000.00	\$8,040.00	\$3,520.24	\$4,519.76	\$3,520.24	\$0.00	\$4,519.76	\$3,520.24	\$0.00	\$3,520.24	\$0.00
2700 VESTUARIO, BLANCOS, PRENDAS DE PROTECCIÓN Y	\$9,870.55	-\$6,870.55	\$3,000.00	\$500.00	\$2,500.00	\$500.00	\$0.00	\$2,500.00	\$500.00	\$0.00	\$500.00	\$0.00
2710 Vestuario y uniformes	\$2,000.00	-\$1,000.00	\$1,000.00	\$500.00	\$500.00	\$500.00	\$0.00	\$500.00	\$500.00	\$0.00	\$500.00	\$0.00
2711 Vestuario y uniformes	\$2,000.00	-\$1,000.00	\$1,000.00	\$500.00	\$500.00	\$500.00	\$0.00	\$500.00	\$500.00	\$0.00	\$500.00	\$0.00
2730 Artículos deportivos	\$5,000.00	-\$3,000.00	\$2,000.00	\$0.00	\$2,000.00	\$0.00	\$0.00	\$2,000.00	\$0.00	\$0.00	\$0.00	\$0.00
2731 Artículos deportivos	\$5,000.00	-\$3,000.00	\$2,000.00	\$0.00	\$2,000.00	\$0.00	\$0.00	\$2,000.00	\$0.00	\$0.00	\$0.00	\$0.00
2740 Productos textiles	\$2,870.55	-\$2,870.55	\$0.00	\$0.00	\$0.00	\$0.00	\$0.00	\$0.00	\$0.00	\$0.00	\$0.00	\$0.00
2741 Productos textiles	\$2,870.55	-\$2,870.55	\$0.00	\$0.00	\$0.00	\$0.00	\$0.00	\$0.00	\$0.00	\$0.00	\$0.00	\$0.00
2900 HERRAMIENTAS, REFACCIONES Y ACCESORIOS MEN	\$61,875.00	\$33,832.65	\$95,707.65	\$64,214.72	\$31,492.93	\$64,214.72	\$0.00	\$31,492.93	\$64,214.72	\$0.00	\$64,214.72	\$0.00
2910 Herramientas menores	\$0.00	\$2,000.00	\$2,000.00	\$1,970.88	\$29.12	\$1,970.88	\$0.00	\$29.12	\$29.12	\$1,970.88	\$1,970.88	\$0.00
2911 Herramientas menores	\$0.00	\$2,000.00	\$2,000.00	\$1,970.88	\$29.12	\$1,970.88	\$0.00	\$29.12	\$29.12	\$1,970.88	\$1,970.88	\$0.00
2920 Refacciones y accesorios menores de edificios	\$0.00	\$2,500.00	\$2,500.00	\$0.00	\$2,500.00	\$0.00	\$0.00	\$2,500.00	\$0.00	\$0.00	\$0.00	\$0.00
2921 Refacciones y accesorios menores de edificios	\$0.00	\$2,500.00	\$2,500.00	\$0.00	\$2,500.00	\$0.00	\$0.00	\$2,500.00	\$0.00	\$0.00	\$0.00	\$0.00
2930 Refacciones y accesorios menores de mobiliario y equipo	\$0.00	\$2,500.00	\$2,500.00	\$0.00	\$2,500.00	\$0.00	\$0.00	\$2,500.00	\$0.00	\$0.00	\$0.00	\$0.00
2931 Refacciones y accesorios menores de mobiliario y equipo	\$0.00	\$2,500.00	\$2,500.00	\$0.00	\$2,500.00	\$0.00	\$0.00	\$2,500.00	\$0.00	\$0.00	\$0.00	\$0.00
2940 Refacciones y accesorios menores de equipo de comput	\$25,875.00	\$0.00	\$25,875.00	\$3,935.00	\$21,940.00	\$3,935.00	\$0.00	\$21,940.00	\$3,935.00	\$0.00	\$3,935.00	\$0.00
2941 Refacciones y accesorios menores de equipo de comput	\$25,875.00	\$0.00	\$25,875.00	\$3,935.00	\$21,940.00	\$3,935.00	\$0.00	\$21,940.00	\$3,935.00	\$0.00	\$3,935.00	\$0.00
2960 Refacciones y accesorios menores de equipo de transport	\$36,000.00	\$18,892.25	\$54,892.25	\$52,868.44	\$2,023.81	\$52,868.44	\$0.00	\$2,023.81	\$52,868.44	\$0.00	\$52,868.44	\$0.00
2961 Refacciones y accesorios menores de equipo de transport	\$36,000.00	\$18,892.25	\$54,892.25	\$52,868.44	\$2,023.81	\$52,868.44	\$0.00	\$2,023.81	\$52,868.44	\$0.00	\$52,868.44	\$0.00
2990 Refacciones y accesorios menores otros bienes muebles	\$0.00	\$7,940.40	\$7,940.40	\$5,440.40	\$2,500.00	\$5,440.40	\$0.00	\$2,500.00	\$5,440.40	\$0.00	\$5,440.40	\$0.00
2991 Refacciones y accesorios menores otros bienes muebles	\$0.00	\$7,940.40	\$7,940.40	\$5,440.40	\$2,500.00	\$5,440.40	\$0.00	\$2,500.00	\$5,440.40	\$0.00	\$5,440.40	\$0.00
3000 SERVICIOS GENERALES	\$2,852,078.52	-\$1,232,181.00	\$1,719,896.83	\$1,217,665.31	\$502,231.52	\$1,217,665.31	\$0.00	\$502,231.52	\$1,217,665.31	\$0.00	\$1,217,665.31	\$0.00
3100 SERVICIOS BÁSICOS	\$93,944.00	-\$14,751.70	\$79,192.30	\$27,060.50	\$52,131.80	\$27,060.50	\$0.00	\$52,131.80	\$27,060.50	\$0.00	\$27,060.50	\$0.00
3110 Energía eléctrica	\$0.00	\$35,057.65	\$35,057.65	\$6,848.00	\$28,209.65	\$6,848.00	\$0.00	\$28,209.65	\$6,848.00	\$0.00	\$6,848.00	\$0.00
3111 Energía eléctrica	\$0.00	\$35,057.65	\$35,057.65	\$6,848.00	\$28,209.65	\$6,848.00	\$0.00	\$28,209.65	\$6,848.00	\$0.00	\$6,848.00	\$0.00
3120 Gas	\$20,000.00	\$0.00	\$20,000.00	\$8,300.00	\$11,700.00	\$8,300.00	\$0.00	\$11,700.00	\$8,300.00	\$0.00	\$8,300.00	\$0.00
3121 Gas	\$20,000.00	\$0.00	\$20,000.00	\$8,300.00	\$11,700.00	\$8,300.00	\$0.00	\$11,700.00	\$8,300.00	\$0.00	\$8,300.00	\$0.00
3150 Telefonía celular	\$12,000.00	-\$11,176.00	\$824.00	\$824.00	\$0.00	\$824.00	\$0.00	\$0.00	\$824.00	\$0.00	\$824.00	\$0.00
3151 Telefonía celular	\$12,000.00	-\$11,176.00	\$824.00	\$824.00	\$0.00	\$824.00	\$0.00	\$0.00	\$824.00	\$0.00	\$824.00	\$0.00
3170 Servicios de acceso de Internet, redes y procesamiento d	\$46,944.00	-\$30,840.00	\$16,104.00	\$9,480.00	\$6,624.00	\$9,480.00	\$0.00	\$6,624.00	\$9,480.00	\$0.00	\$9,480.00	\$0.00



Usr: gguiteraz
Rep: rptEstadoPresupuestoEgresos_FF

Universidad Tecnológica de Huejotzingo
ESTADO DE PUEBLA
Estado del Ejercicio del Presupuesto por Fuente de Financiamiento Al 31/may/2018

Fecha y hora de impresión: 06/jun/2018 11:13 a.m.

Objeto del Gasto	Aprobado	Ampliaciones / (Reducciones)	Presupuesto Vigente	Comprometido	Disponibilidad para Comprometer	Devengado	Comprometido No Devengado	Presupuesto Sin Devengar	Ejercido	Pagado	Cuentas por Pagar	
											Deuda	Deuda
3171 Servicios de acceso de Internet, redes y procesamiento d	\$46,944.00	-\$30,840.00	\$16,104.00	\$9,480.00	\$6,624.00	\$9,480.00	\$0.00	\$6,624.00	\$9,480.00	\$9,480.00	\$0.00	\$0.00
3180 Servicios postales y telegráficos	\$15,000.00	-\$7,793.35	\$7,206.65	\$1,608.50	\$5,598.15	\$1,608.50	\$0.00	\$5,598.15	\$1,608.50	\$1,608.50	\$0.00	\$0.00
3181 Servicios postales y telegráficos	\$15,000.00	-\$7,793.35	\$7,206.65	\$1,608.50	\$5,598.15	\$1,608.50	\$0.00	\$5,598.15	\$1,608.50	\$1,608.50	\$0.00	\$0.00
3200 SERVICIOS DE ARRENDAMIENTO	\$41,435.20	\$36,681.20	\$78,096.40	\$47,185.22	\$30,911.18	\$47,185.22	\$0.00	\$30,911.18	\$47,185.22	\$47,185.22	\$0.00	\$0.00
3220 Arrendamiento de edificios	\$0.00	\$5,555.20	\$5,555.20	\$2,876.80	\$2,678.40	\$2,876.80	\$0.00	\$2,678.40	\$2,876.80	\$2,876.80	\$0.00	\$0.00
3221 Arrendamiento de edificios	\$0.00	\$5,555.20	\$5,555.20	\$2,876.80	\$2,678.40	\$2,876.80	\$0.00	\$2,678.40	\$2,876.80	\$2,876.80	\$0.00	\$0.00
3230 Arrendamiento de mobiliario y equipo de administración, t	\$14,095.20	\$0.00	\$14,095.20	\$4,698.40	\$9,396.80	\$4,698.40	\$0.00	\$9,396.80	\$4,698.40	\$4,698.40	\$0.00	\$0.00
3231 Arrendamiento de mobiliario y equipo de administración, t	\$14,095.20	\$0.00	\$14,095.20	\$4,698.40	\$9,396.80	\$4,698.40	\$0.00	\$9,396.80	\$4,698.40	\$4,698.40	\$0.00	\$0.00
3250 Arrendamiento de equipo de transporte	\$0.00	\$10,950.00	\$10,950.00	\$9,750.00	\$1,200.00	\$9,750.00	\$0.00	\$1,200.00	\$9,750.00	\$9,750.00	\$0.00	\$0.00
3251 Arrendamiento de equipo de transporte	\$0.00	\$10,950.00	\$10,950.00	\$9,750.00	\$1,200.00	\$9,750.00	\$0.00	\$1,200.00	\$9,750.00	\$9,750.00	\$0.00	\$0.00
3260 Arrendamiento de maquinaria, otros equipos y herramient	\$16,704.00	-\$16,704.00	\$0.00	\$0.00	\$0.00	\$0.00	\$0.00	\$0.00	\$0.00	\$0.00	\$0.00	\$0.00
3261 Arrendamiento de maquinaria, otros equipos y herramient	\$16,704.00	-\$16,704.00	\$0.00	\$0.00	\$0.00	\$0.00	\$0.00	\$0.00	\$0.00	\$0.00	\$0.00	\$0.00
3270 Arrendamiento de activos intangibles	\$0.00	\$12,500.00	\$12,500.00	\$5,500.02	\$6,999.98	\$5,500.02	\$0.00	\$6,999.98	\$5,500.02	\$5,500.02	\$0.00	\$0.00
3271 Arrendamiento de activos intangibles	\$0.00	\$12,500.00	\$12,500.00	\$5,500.02	\$6,999.98	\$5,500.02	\$0.00	\$6,999.98	\$5,500.02	\$5,500.02	\$0.00	\$0.00
3290 Otros arrendamientos	\$10,636.00	\$24,360.00	\$34,996.00	\$24,360.00	\$10,636.00	\$24,360.00	\$0.00	\$10,636.00	\$24,360.00	\$24,360.00	\$0.00	\$0.00
3291 Otros arrendamientos	\$10,636.00	\$24,360.00	\$34,996.00	\$24,360.00	\$10,636.00	\$24,360.00	\$0.00	\$10,636.00	\$24,360.00	\$24,360.00	\$0.00	\$0.00
3300 SERVICIOS PROFESIONALES, CIENTÍFICOS, TÉCNIC	\$94,824.80	\$79,892.00	\$174,716.80	\$144,652.16	\$30,064.64	\$144,652.16	\$0.00	\$30,064.64	\$144,652.16	\$144,652.16	\$0.00	\$0.00
3310 Servicios legales, de contabilidad, auditoría y relacionad	\$12,142.00	-\$2,820.40	\$9,321.60	\$1,000.00	\$8,321.60	\$1,000.00	\$0.00	\$8,321.60	\$1,000.00	\$1,000.00	\$0.00	\$0.00
3311 Servicios legales, de contabilidad, auditoría y relacionad	\$12,142.00	-\$2,820.40	\$9,321.60	\$1,000.00	\$8,321.60	\$1,000.00	\$0.00	\$8,321.60	\$1,000.00	\$1,000.00	\$0.00	\$0.00
3320 Servicios de diseño, arquitectura, ingeniería y actividades	\$0.00	\$43,000.00	\$43,000.00	\$43,000.00	\$0.00	\$43,000.00	\$0.00	\$0.00	\$43,000.00	\$43,000.00	\$0.00	\$0.00
3321 Servicios de diseño, arquitectura, ingeniería y actividades	\$0.00	\$43,000.00	\$43,000.00	\$43,000.00	\$0.00	\$43,000.00	\$0.00	\$0.00	\$43,000.00	\$43,000.00	\$0.00	\$0.00
3340 Servicios de capacitación	\$0.00	\$50,568.40	\$50,568.40	\$50,568.40	\$0.00	\$50,568.40	\$0.00	\$0.00	\$50,568.40	\$50,568.40	\$0.00	\$0.00
3341 Servicios de capacitación	\$0.00	\$50,568.40	\$50,568.40	\$50,568.40	\$0.00	\$50,568.40	\$0.00	\$0.00	\$50,568.40	\$50,568.40	\$0.00	\$0.00
3360 Servicios de apoyo administrativo, fotocopiado e impresió	\$50,282.80	-\$19,800.00	\$30,482.80	\$17,035.76	\$13,447.04	\$17,035.76	\$0.00	\$13,447.04	\$17,035.76	\$17,035.76	\$0.00	\$0.00
3361 Servicios de apoyo administrativo, fotocopiado e impresió	\$50,282.80	-\$19,800.00	\$30,482.80	\$17,035.76	\$13,447.04	\$17,035.76	\$0.00	\$13,447.04	\$17,035.76	\$17,035.76	\$0.00	\$0.00
3380 Servicios de vigilancia	\$32,400.00	-\$13,304.00	\$19,096.00	\$10,800.00	\$8,296.00	\$10,800.00	\$0.00	\$8,296.00	\$10,800.00	\$10,800.00	\$0.00	\$0.00
3381 Servicios de vigilancia	\$32,400.00	-\$13,304.00	\$19,096.00	\$10,800.00	\$8,296.00	\$10,800.00	\$0.00	\$8,296.00	\$10,800.00	\$10,800.00	\$0.00	\$0.00
3390 Servicios profesionales, científicos y técnicos integrales	\$0.00	\$22,248.00	\$22,248.00	\$22,248.00	\$0.00	\$22,248.00	\$0.00	\$0.00	\$22,248.00	\$22,248.00	\$0.00	\$0.00
3391 Servicios profesionales, científicos y técnicos integrales	\$0.00	\$22,248.00	\$22,248.00	\$22,248.00	\$0.00	\$22,248.00	\$0.00	\$0.00	\$22,248.00	\$22,248.00	\$0.00	\$0.00
3400 SERVICIOS FINANCIEROS, BANCARIOS Y COMERCIAL	\$21,745.46	\$43,673.02	\$65,418.48	\$61,670.06	\$3,748.42	\$61,670.06	\$0.00	\$3,748.42	\$61,670.06	\$61,670.06	\$0.00	\$0.00
3410 Servicios financieros y bancarios	\$15,000.00	\$4,767.98	\$19,767.98	\$16,519.56	\$3,248.42	\$16,519.56	\$0.00	\$3,248.42	\$16,519.56	\$16,519.56	\$0.00	\$0.00



Usr: gguibierrez
 Rep: rptEstadoPresupuestoEgresos_FF

Universidad Tecnológica de Huejotzingo
ESTADO DE PUEBLA
Estado del Ejercicio del Presupuesto por Fuente de Financiamiento Al 31/may/2018

Fecha y hora de Impresión: 06/jun/2018 11:13 a.m.

Objeto del Gasto	Aprobado	Ampliaciones / (Reducciones)	Presupuesto Vigente	Comprometido	Presupuesto Disponible para Comprometer		Devengado	Comprometido No Devengado	Presupuesto Sin Devenegar	Ejercido	Pagado	Cuentas por Pagar	Deuda
					Comprometido	Disponible para Comprometer							
3411 Servicios financieros y bancarios	\$15,000.00	\$4,767.98	\$19,767.98	\$16,519.56	\$3,248.42	\$0.00	\$16,519.56	\$0.00	\$3,248.42	\$16,519.56	\$16,519.56	\$0.00	\$0.00
3450 Seguro de bienes patrimoniales	\$6,745.46	\$28,349.04	\$35,094.50	\$34,594.50	\$500.00	\$0.00	\$34,594.50	\$0.00	\$500.00	\$34,594.50	\$34,594.50	\$0.00	\$0.00
3451 Seguro de bienes patrimoniales	\$6,745.46	\$28,349.04	\$35,094.50	\$34,594.50	\$500.00	\$0.00	\$34,594.50	\$0.00	\$500.00	\$34,594.50	\$34,594.50	\$0.00	\$0.00
3470 Fletes y maniobras	\$0.00	\$10,556.00	\$10,556.00	\$10,556.00	\$0.00	\$0.00	\$10,556.00	\$0.00	\$0.00	\$10,556.00	\$10,556.00	\$0.00	\$0.00
3471 Fletes y maniobras	\$0.00	\$10,556.00	\$10,556.00	\$10,556.00	\$0.00	\$0.00	\$10,556.00	\$0.00	\$0.00	\$10,556.00	\$10,556.00	\$0.00	\$0.00
3500 SERVICIOS DE INSTALACIÓN, REPARACIÓN, MANTEN	\$194,816.76	\$216,945.26	\$411,762.02	\$371,476.54	\$40,285.48	\$0.00	\$371,476.54	\$0.00	\$40,285.48	\$371,476.54	\$371,476.54	\$0.00	\$0.00
3510 Conservación y mantenimiento menor de inmuebles	\$0.00	\$139,200.00	\$139,200.00	\$139,200.00	\$0.00	\$0.00	\$139,200.00	\$0.00	\$0.00	\$139,200.00	\$139,200.00	\$0.00	\$0.00
3511 Conservación y mantenimiento menor de inmuebles	\$0.00	\$139,200.00	\$139,200.00	\$139,200.00	\$0.00	\$0.00	\$139,200.00	\$0.00	\$0.00	\$139,200.00	\$139,200.00	\$0.00	\$0.00
3520 Instalación, reparación y mantenimiento de mobiliario y ex	\$0.00	\$58,001.16	\$58,001.16	\$58,001.16	\$0.00	\$0.00	\$58,001.16	\$0.00	\$0.00	\$58,001.16	\$58,001.16	\$0.00	\$0.00
3521 Instalación, reparación y mantenimiento de mobiliario y ex	\$0.00	\$58,001.16	\$58,001.16	\$58,001.16	\$0.00	\$0.00	\$58,001.16	\$0.00	\$0.00	\$58,001.16	\$58,001.16	\$0.00	\$0.00
3530 Instalación, reparación y mantenimiento de equipo de cóm	\$0.00	\$11,240.00	\$11,240.00	\$11,240.00	\$0.00	\$0.00	\$11,240.00	\$0.00	\$0.00	\$11,240.00	\$11,240.00	\$0.00	\$0.00
3531 Instalación, reparación y mantenimiento de equipo de cóm	\$0.00	\$11,240.00	\$11,240.00	\$11,240.00	\$0.00	\$0.00	\$11,240.00	\$0.00	\$0.00	\$11,240.00	\$11,240.00	\$0.00	\$0.00
3550 Reparación y mantenimiento de equipo de transporte	\$168,000.00	-\$9,168.00	\$158,832.00	\$150,393.33	\$8,438.67	\$0.00	\$150,393.33	\$0.00	\$8,438.67	\$150,393.33	\$150,393.33	\$0.00	\$0.00
3551 Reparación y mantenimiento de equipo de transporte	\$168,000.00	-\$9,168.00	\$158,832.00	\$150,393.33	\$8,438.67	\$0.00	\$150,393.33	\$0.00	\$8,438.67	\$150,393.33	\$150,393.33	\$0.00	\$0.00
3580 Servicios de limpieza y manejo de desechos	\$18,076.92	\$17,672.10	\$35,749.02	\$9,751.27	\$25,997.75	\$0.00	\$9,751.27	\$0.00	\$25,997.75	\$9,751.27	\$9,751.27	\$0.00	\$0.00
3581 Servicios de limpieza y manejo de desechos	\$18,076.92	\$17,672.10	\$35,749.02	\$9,751.27	\$25,997.75	\$0.00	\$9,751.27	\$0.00	\$25,997.75	\$9,751.27	\$9,751.27	\$0.00	\$0.00
3590 Servicios de jardinería y fumigación	\$8,739.84	\$0.00	\$8,739.84	\$2,890.78	\$5,849.06	\$0.00	\$2,890.78	\$0.00	\$5,849.06	\$2,890.78	\$2,890.78	\$0.00	\$0.00
3591 Servicios de jardinería y fumigación	\$8,739.84	\$0.00	\$8,739.84	\$2,890.78	\$5,849.06	\$0.00	\$2,890.78	\$0.00	\$5,849.06	\$2,890.78	\$2,890.78	\$0.00	\$0.00
3600 SERVICIOS DE COMUNICACIÓN SOCIAL Y PUBLICIDAD	\$376,922.38	-\$303,027.22	\$73,895.16	\$72,402.76	\$1,492.40	\$0.00	\$72,402.76	\$0.00	\$1,492.40	\$72,402.76	\$72,402.76	\$0.00	\$0.00
3620 Difusión por radio, televisión y otros medios de mensajes	\$376,922.38	-\$303,027.22	\$73,895.16	\$72,402.76	\$1,492.40	\$0.00	\$72,402.76	\$0.00	\$1,492.40	\$72,402.76	\$72,402.76	\$0.00	\$0.00
3621 Difusión por radio, televisión y otros medios de mensajes	\$376,922.38	-\$303,027.22	\$73,895.16	\$72,402.76	\$1,492.40	\$0.00	\$72,402.76	\$0.00	\$1,492.40	\$72,402.76	\$72,402.76	\$0.00	\$0.00
3700 SERVICIOS DE TRASLADO Y VIÁTICOS	\$555,000.00	-\$219,594.89	\$335,405.11	\$175,367.30	\$160,037.81	\$0.00	\$175,367.30	\$0.00	\$160,037.81	\$175,367.30	\$175,367.30	\$0.00	\$0.00
3710 Pasajes aéreos	\$100,000.00	-\$63,245.66	\$36,754.34	\$15,418.05	\$21,336.29	\$0.00	\$15,418.05	\$0.00	\$21,336.29	\$15,418.05	\$15,418.05	\$0.00	\$0.00
3711 Pasajes Aéreos Nacionales	\$60,000.00	-\$43,245.66	\$16,754.34	\$6,344.63	\$10,409.71	\$0.00	\$6,344.63	\$0.00	\$10,409.71	\$6,344.63	\$6,344.63	\$0.00	\$0.00
3712 Pasajes Aéreos Internacionales	\$40,000.00	-\$20,000.00	\$20,000.00	\$9,073.42	\$10,926.58	\$0.00	\$9,073.42	\$0.00	\$10,926.58	\$9,073.42	\$9,073.42	\$0.00	\$0.00
3720 Pasajes terrestres	\$75,000.00	-\$29,050.00	\$45,950.00	\$10,689.00	\$35,261.00	\$0.00	\$10,689.00	\$0.00	\$35,261.00	\$10,689.00	\$10,689.00	\$0.00	\$0.00
3721 Pasajes terrestres Nacionales	\$75,000.00	-\$29,050.00	\$45,950.00	\$10,689.00	\$35,261.00	\$0.00	\$10,689.00	\$0.00	\$35,261.00	\$10,689.00	\$10,689.00	\$0.00	\$0.00
3750 Viáticos en el país	\$285,000.00	-\$49,699.23	\$235,300.77	\$139,634.25	\$95,666.52	\$0.00	\$139,634.25	\$0.00	\$95,666.52	\$139,634.25	\$139,634.25	\$0.00	\$0.00
3751 Viáticos en el país	\$285,000.00	-\$49,699.23	\$235,300.77	\$139,634.25	\$95,666.52	\$0.00	\$139,634.25	\$0.00	\$95,666.52	\$139,634.25	\$139,634.25	\$0.00	\$0.00
3760 Viáticos en el extranjero	\$70,000.00	-\$70,000.00	\$0.00	\$0.00	\$0.00	\$0.00	\$0.00	\$0.00	\$0.00	\$0.00	\$0.00	\$0.00	\$0.00
3761 Viáticos en el extranjero	\$70,000.00	-\$70,000.00	\$0.00	\$0.00	\$0.00	\$0.00	\$0.00	\$0.00	\$0.00	\$0.00	\$0.00	\$0.00	\$0.00

Universidad Tecnológica de Huejotzingo
ESTADO DE PUEBLA
Estado del Ejercicio del Presupuesto por Fuente de Financiamiento Al 31/may/2018



Utr: gudierez
 Rep: rptEstadoPresupuestoEgresos_FF

Fecha y hora de Impresión: 06Jun2018 11:13 a.m.

Objeto del Gasto	Aprobado	Ampliaciones / (Reducciones)	Presupuesto Vigente	Presupuesto Disponible para Comprometer		Devengado	Comprometido No Devengado	Presupuesto Sin Devengar	Ejercicio	Pagado	Cuentas por Pagar	
				Comprometido	Disponibilidad						Deuda	Deuda
3790 Otros servicios de traslado y hospedaje	\$25,000.00	-\$7,600.00	\$17,400.00	\$9,626.00	\$7,774.00	\$9,626.00	\$0.00	\$7,774.00	\$9,626.00	\$9,626.00	\$0.00	\$0.00
3791 Otros servicios de traslado y hospedaje	\$25,000.00	-\$7,600.00	\$17,400.00	\$9,626.00	\$7,774.00	\$9,626.00	\$0.00	\$7,774.00	\$9,626.00	\$9,626.00	\$0.00	\$0.00
3800 SERVICIOS OFICIALES	\$638,138.60	-\$410,304.86	\$227,833.74	\$104,468.39	\$123,365.35	\$104,468.39	\$0.00	\$123,365.35	\$104,468.39	\$104,468.39	\$0.00	\$0.00
3810 Gastos de ceremonial	\$180,000.00	-\$115,467.98	\$44,532.02	\$2,740.10	\$41,791.92	\$2,740.10	\$0.00	\$41,791.92	\$2,740.10	\$2,740.10	\$0.00	\$0.00
3811 Gastos de ceremonial	\$180,000.00	-\$115,467.98	\$44,532.02	\$2,740.10	\$41,791.92	\$2,740.10	\$0.00	\$41,791.92	\$2,740.10	\$2,740.10	\$0.00	\$0.00
3820 Gastos de orden social y cultural	\$58,138.60	-\$102.89	\$58,035.71	\$36,396.11	\$21,639.60	\$36,396.11	\$0.00	\$21,639.60	\$36,396.11	\$36,396.11	\$0.00	\$0.00
3821 Gastos de orden social y cultural	\$58,138.60	-\$102.89	\$58,035.71	\$36,396.11	\$21,639.60	\$36,396.11	\$0.00	\$21,639.60	\$36,396.11	\$36,396.11	\$0.00	\$0.00
3830 Congresos y convenciones	\$300,000.00	-\$262,900.00	\$37,100.00	\$35,800.00	\$1,300.00	\$35,800.00	\$0.00	\$1,300.00	\$35,800.00	\$35,800.00	\$0.00	\$0.00
3831 Congresos y convenciones	\$300,000.00	-\$262,900.00	\$37,100.00	\$35,800.00	\$1,300.00	\$35,800.00	\$0.00	\$1,300.00	\$35,800.00	\$35,800.00	\$0.00	\$0.00
3850 Gastos de representación	\$120,000.00	-\$31,833.99	\$88,166.01	\$29,532.18	\$58,633.83	\$29,532.18	\$0.00	\$58,633.83	\$29,532.18	\$29,532.18	\$0.00	\$0.00
3851 Gastos de representación	\$120,000.00	-\$31,833.99	\$88,166.01	\$29,532.18	\$58,633.83	\$29,532.18	\$0.00	\$58,633.83	\$29,532.18	\$29,532.18	\$0.00	\$0.00
3900 OTROS SERVICIOS GENERALES	\$935,251.32	-\$661,674.50	\$273,576.82	\$213,382.38	\$60,194.44	\$213,382.38	\$0.00	\$60,194.44	\$213,382.38	\$213,382.38	\$0.00	\$0.00
3920 Impuestos y derechos	\$0.00	\$113,460.96	\$113,460.96	\$54,529.00	\$58,931.96	\$54,529.00	\$0.00	\$58,931.96	\$54,529.00	\$54,529.00	\$0.00	\$0.00
3921 Impuestos y derechos	\$0.00	\$113,460.96	\$113,460.96	\$54,529.00	\$58,931.96	\$54,529.00	\$0.00	\$58,931.96	\$54,529.00	\$54,529.00	\$0.00	\$0.00
3980 Impuesto sobre nóminas y otros que se derivan de una re	\$930,251.32	-\$771,135.46	\$159,115.86	\$158,853.38	\$262.48	\$158,853.38	\$0.00	\$262.48	\$158,853.38	\$158,853.38	\$0.00	\$0.00
3981 Impuesto sobre nóminas y otros que se derivan de una re	\$930,251.32	-\$771,135.46	\$159,115.86	\$158,853.38	\$262.48	\$158,853.38	\$0.00	\$262.48	\$158,853.38	\$158,853.38	\$0.00	\$0.00
3990 Otros servicios generales	\$5,000.00	-\$4,000.00	\$1,000.00	\$0.00	\$1,000.00	\$0.00	\$0.00	\$1,000.00	\$0.00	\$0.00	\$0.00	\$0.00
3991 Otros servicios generales	\$5,000.00	-\$4,000.00	\$1,000.00	\$0.00	\$1,000.00	\$0.00	\$0.00	\$1,000.00	\$0.00	\$0.00	\$0.00	\$0.00
SUBSIDIO ORDINARIO FEDERAL 2011	\$44,056,923.00	\$2,916,390.00	\$46,973,313.00	\$17,051,171.52	\$29,922,141.38	\$17,051,171.52	\$0.00	\$29,922,141.38	\$16,955,556.31	\$16,955,556.31	\$0.00	\$0.00
02 SUBSIDIO ORDINARIO ESTATAL 2018												
1000 SERVICIOS PERSONALES	\$40,193,310.62	\$2,544,790.90	\$42,738,101.52	\$16,482,117.40	\$26,255,984.12	\$16,482,117.40	\$0.00	\$26,255,984.12	\$16,482,117.40	\$16,482,117.40	\$0.00	\$0.00
1100 REMUNERACIONES AL PERSONAL DE CARÁCTER PEI	\$16,422,766.02	\$595,951.51	\$17,018,717.53	\$7,004,725.36	\$10,013,992.17	\$7,004,725.36	\$0.00	\$10,013,992.17	\$7,004,725.36	\$7,004,725.36	\$0.00	\$0.00
1130 Sueldos base al personal permanente	\$16,422,766.02	\$595,951.51	\$17,018,717.53	\$7,004,725.36	\$10,013,992.17	\$7,004,725.36	\$0.00	\$10,013,992.17	\$7,004,725.36	\$7,004,725.36	\$0.00	\$0.00
1132 Sueldo Base al Personal de Confianza	\$16,422,766.02	\$595,951.51	\$17,018,717.53	\$7,004,725.36	\$10,013,992.17	\$7,004,725.36	\$0.00	\$10,013,992.17	\$7,004,725.36	\$7,004,725.36	\$0.00	\$0.00
1200 REMUNERACION DE CARÁCTER EVENTUAL	\$10,326,937.69	\$1,613,145.51	\$11,940,083.20	\$4,582,734.36	\$7,357,348.84	\$4,582,734.36	\$0.00	\$7,357,348.84	\$4,582,734.36	\$4,582,734.36	\$0.00	\$0.00
1220 Sueldos base al personal eventual	\$10,326,937.69	\$1,613,145.51	\$11,940,083.20	\$4,582,734.36	\$7,357,348.84	\$4,582,734.36	\$0.00	\$7,357,348.84	\$4,582,734.36	\$4,582,734.36	\$0.00	\$0.00
1221 Sueldos base al personal eventual	\$10,326,937.69	\$1,613,145.51	\$11,940,083.20	\$4,582,734.36	\$7,357,348.84	\$4,582,734.36	\$0.00	\$7,357,348.84	\$4,582,734.36	\$4,582,734.36	\$0.00	\$0.00
1300 REMUNERACIONES ADICIONALES Y ESPECIALES	\$4,498,239.35	-\$191,005.75	\$4,307,233.60	\$1,428,246.29	\$2,878,987.31	\$1,428,246.29	\$0.00	\$2,878,987.31	\$1,428,246.29	\$1,428,246.29	\$0.00	\$0.00
1320 Primas de vacaciones, dominical y gratificación de fin de :	\$4,498,239.35	-\$191,005.75	\$4,307,233.60	\$1,428,246.29	\$2,878,987.31	\$1,428,246.29	\$0.00	\$2,878,987.31	\$1,428,246.29	\$1,428,246.29	\$0.00	\$0.00
1321 Primas de vacaciones y Dominical	\$1,505,329.85	\$167,374.13	\$1,672,703.98	\$1,380,572.40	\$292,131.58	\$1,380,572.40	\$0.00	\$292,131.58	\$1,380,572.40	\$1,380,572.40	\$0.00	\$0.00



Ucr: gduiterrez
Rep: rptEstadoPresupuestoEgresos_FF

Universidad Tecnológica de Huejotzingo
ESTADO DE PUEBLA
Estado del Ejercicio del Presupuesto por Fuente de Financiamiento Al 31/may/2018

Fecha y hora de Impresión: 06/jun/2018 11:13 a.m.

Objeto del Gasto	Aprobado	Ampliaciones / (Reducciones)	Presupuesto Vigente	Presupuesto Disponible para Comprometer		Devengado	Comprometido No Devengado	Presupuesto Sin Devenegar	Ejercido	Cuentas por Pagar Deuda	
				Comprometido	Disponibilidad					Pagado	Deuda
1322 Gratificación de fin de año	\$2,992,909.50	-\$569,379.88	\$2,634,529.62	\$47,673.89	\$2,586,855.73	\$47,673.89	\$0.00	\$2,586,855.73	\$47,673.89	\$47,673.89	\$0.00
1400 SEGURIDAD SOCIAL	\$7,124,305.46	\$174,366.90	\$7,298,672.36	\$2,574,321.92	\$4,724,350.44	\$2,574,321.92	\$0.00	\$4,724,350.44	\$2,574,321.92	\$2,574,321.92	\$0.00
1410 Aportaciones de seguridad social	\$6,593,176.40	\$127,011.24	\$6,720,187.64	\$2,387,510.24	\$4,332,677.40	\$2,387,510.24	\$0.00	\$4,332,677.40	\$2,387,510.24	\$2,387,510.24	\$0.00
1411 Aportaciones de seguridad social	\$6,593,176.40	\$127,011.24	\$6,720,187.64	\$2,387,510.24	\$4,332,677.40	\$2,387,510.24	\$0.00	\$4,332,677.40	\$2,387,510.24	\$2,387,510.24	\$0.00
1430 Aportaciones al sistema para el retiro	\$531,129.06	\$47,355.66	\$578,484.72	\$186,811.68	\$391,673.04	\$186,811.68	\$0.00	\$391,673.04	\$186,811.68	\$186,811.68	\$0.00
1431 Aportaciones al sistema para el retiro	\$531,129.06	\$47,355.66	\$578,484.72	\$186,811.68	\$391,673.04	\$186,811.68	\$0.00	\$391,673.04	\$186,811.68	\$186,811.68	\$0.00
1500 OTRAS PRESTACIONES SOCIALES Y ECONOMICAS	\$1,821,062.10	\$352,332.73	\$2,173,394.83	\$892,089.47	\$1,281,305.36	\$892,089.47	\$0.00	\$1,281,305.36	\$892,089.47	\$892,089.47	\$0.00
1530 Prestaciones y haberes de retiro	\$2,228.68	-\$593.24	\$1,635.44	\$1,381.38	\$254.06	\$1,381.38	\$0.00	\$254.06	\$1,381.38	\$1,381.38	\$0.00
1531 Prestaciones y haberes de retiro	\$2,228.68	-\$593.24	\$1,635.44	\$1,381.38	\$254.06	\$1,381.38	\$0.00	\$254.06	\$1,381.38	\$1,381.38	\$0.00
1540 Prestaciones contractuales	\$1,818,833.42	\$352,925.97	\$2,171,759.39	\$890,708.09	\$1,281,051.30	\$890,708.09	\$0.00	\$1,281,051.30	\$890,708.09	\$890,708.09	\$0.00
1541 Prestaciones contractuales	\$1,818,833.42	\$352,925.97	\$2,171,759.39	\$890,708.09	\$1,281,051.30	\$890,708.09	\$0.00	\$1,281,051.30	\$890,708.09	\$890,708.09	\$0.00
2000 MATERIALES Y SUMINISTROS	\$1,063,352.12	-\$53,443.57	\$1,009,908.55	\$610,213.93	\$399,694.62	\$610,213.93	\$0.00	\$399,694.62	\$610,213.93	\$610,213.93	\$0.00
2100 MATERIALES DE ADMINISTRACIÓN, EMISIÓN DE DOC	\$660,994.89	-\$91,625.49	\$569,369.40	\$353,475.34	\$215,894.06	\$353,475.34	\$0.00	\$215,894.06	\$353,475.34	\$353,475.34	\$0.00
2110 Materiales, útiles y equipos menores de oficina	\$183,794.89	-\$57,448.41	\$126,346.48	\$24,130.16	\$102,216.32	\$24,130.16	\$0.00	\$102,216.32	\$24,130.16	\$24,130.16	\$0.00
2111 Materiales, útiles y equipos menores de oficina	\$183,794.89	-\$57,448.41	\$126,346.48	\$24,130.16	\$102,216.32	\$24,130.16	\$0.00	\$102,216.32	\$24,130.16	\$24,130.16	\$0.00
2120 Materiales y útiles de impresión y reproducción	\$60,000.00	-\$817.61	\$59,182.39	\$51,432.37	\$7,750.02	\$51,432.37	\$0.00	\$7,750.02	\$51,432.37	\$51,432.37	\$0.00
2121 Materiales y útiles de impresión y reproducción	\$60,000.00	-\$817.61	\$59,182.39	\$51,432.37	\$7,750.02	\$51,432.37	\$0.00	\$7,750.02	\$51,432.37	\$51,432.37	\$0.00
2140 Materiales, útiles y equipos menores de tecnologías de la	\$80,000.00	\$4,000.00	\$84,000.00	\$61,536.55	\$22,463.45	\$61,536.55	\$0.00	\$22,463.45	\$61,536.55	\$61,536.55	\$0.00
2141 Materiales, útiles y equipos menores de tecnologías de la	\$80,000.00	\$4,000.00	\$84,000.00	\$61,536.55	\$22,463.45	\$61,536.55	\$0.00	\$22,463.45	\$61,536.55	\$61,536.55	\$0.00
2150 Material impreso e información digital	\$7,200.00	-\$6,476.00	\$724.00	\$0.00	\$724.00	\$0.00	\$0.00	\$724.00	\$0.00	\$0.00	\$0.00
2151 Material impreso e información digital	\$7,200.00	-\$6,476.00	\$724.00	\$0.00	\$724.00	\$0.00	\$0.00	\$724.00	\$0.00	\$0.00	\$0.00
2160 Material de limpieza	\$0.00	\$29,000.00	\$29,000.00	\$28,307.75	\$692.25	\$28,307.75	\$0.00	\$692.25	\$28,307.75	\$28,307.75	\$0.00
2161 Material de limpieza	\$0.00	\$29,000.00	\$29,000.00	\$28,307.75	\$692.25	\$28,307.75	\$0.00	\$692.25	\$28,307.75	\$28,307.75	\$0.00
2170 Materiales y útiles de enseñanza	\$300,000.00	-\$51,877.07	\$248,122.93	\$166,074.91	\$82,048.02	\$166,074.91	\$0.00	\$82,048.02	\$166,074.91	\$166,074.91	\$0.00
2171 Materiales y útiles de enseñanza	\$300,000.00	-\$51,877.07	\$248,122.93	\$166,074.91	\$82,048.02	\$166,074.91	\$0.00	\$82,048.02	\$166,074.91	\$166,074.91	\$0.00
2180 Materiales para el registro e identificación de bienes y per	\$30,000.00	-\$8,006.40	\$21,993.60	\$21,993.60	\$0.00	\$21,993.60	\$0.00	\$0.00	\$21,993.60	\$21,993.60	\$0.00
2181 Materiales para el registro e identificación de bienes y per	\$30,000.00	-\$8,006.40	\$21,993.60	\$21,993.60	\$0.00	\$21,993.60	\$0.00	\$0.00	\$21,993.60	\$21,993.60	\$0.00
2200 ALIMENTOS Y UTENSILIOS	\$0.00	\$3,237.67	\$3,237.67	\$3,237.67	\$0.00	\$3,237.67	\$0.00	\$0.00	\$3,237.67	\$3,237.67	\$0.00
2210 Productos alimenticios para personas	\$0.00	\$1,448.01	\$1,448.01	\$1,448.01	\$0.00	\$1,448.01	\$0.00	\$0.00	\$1,448.01	\$1,448.01	\$0.00
2211 Productos alimenticios para personas	\$0.00	\$1,448.01	\$1,448.01	\$1,448.01	\$0.00	\$1,448.01	\$0.00	\$0.00	\$1,448.01	\$1,448.01	\$0.00
2230 Utensilios para el servicio de alimentación	\$0.00	\$1,789.66	\$1,789.66	\$1,789.66	\$0.00	\$1,789.66	\$0.00	\$0.00	\$1,789.66	\$1,789.66	\$0.00



Usr: ggutierrez
Rep: rptEstadoPresupuestoEgresos_FF

Universidad Tecnológica de Huejotzingo
ESTADO DE PUEBLA
Estado del Ejercicio del Presupuesto por Fuente de Financiamiento Al 31/may/2018

Fecha y hora de Impresión: 06/jun/2018 11:13 a.m.

Objeto del Gasto	Aprobado	Ampliaciones / (Reducciones)	Presupuesto Vigente	Comprometido	Presupuesto Disponible para		Devengado	Comprometido No Devengado	Presupuesto Sin Devenegar	Ejercicio	Pagado	Cuentas por Pagar	Deuda
					Comprometer	No Devengado							
2231 Utensilios para el servicio de alimentación	\$0.00	\$1,789.66	\$1,789.66	\$1,789.66	\$0.00	\$0.00	\$1,789.66	\$0.00	\$0.00	\$1,789.66	\$1,789.66	\$0.00	\$0.00
2400 MATERIALES Y ARTICULOS DE CONSTRUCCIÓN Y DE	\$1,450.00	\$1,059.65	\$2,509.65	\$2,178.08	\$331.57	\$0.00	\$2,178.08	\$0.00	\$331.57	\$2,178.08	\$2,178.08	\$0.00	\$0.00
2460 Material eléctrico y electrónico	\$0.00	\$1,059.65	\$1,059.65	\$1,059.65	\$0.00	\$0.00	\$1,059.65	\$0.00	\$0.00	\$1,059.65	\$1,059.65	\$0.00	\$0.00
2461 Material eléctrico y electrónico	\$0.00	\$1,059.65	\$1,059.65	\$1,059.65	\$0.00	\$0.00	\$1,059.65	\$0.00	\$0.00	\$1,059.65	\$1,059.65	\$0.00	\$0.00
2490 Otros materiales y artículos de construcción y reparación	\$1,450.00	\$0.00	\$1,450.00	\$1,118.43	\$331.57	\$0.00	\$1,118.43	\$0.00	\$331.57	\$1,118.43	\$1,118.43	\$0.00	\$0.00
2491 Otros materiales y artículos de construcción y reparación	\$1,450.00	\$0.00	\$1,450.00	\$1,118.43	\$331.57	\$0.00	\$1,118.43	\$0.00	\$331.57	\$1,118.43	\$1,118.43	\$0.00	\$0.00
2500 PRODUCTOS QUÍMICOS, FARMACÉUTICOS Y DE LAB	\$52,127.78	-\$8,415.17	\$43,712.61	\$14,103.49	\$29,609.12	\$0.00	\$14,103.49	\$0.00	\$29,609.12	\$14,103.49	\$14,103.49	\$0.00	\$0.00
2530 Medicinas y productos farmacéuticos	\$34,500.00	-\$8,000.00	\$26,500.00	\$6,606.37	\$19,893.63	\$0.00	\$6,606.37	\$0.00	\$19,893.63	\$6,606.37	\$6,606.37	\$0.00	\$0.00
2531 Medicinas y productos farmacéuticos	\$34,500.00	-\$8,000.00	\$26,500.00	\$6,606.37	\$19,893.63	\$0.00	\$6,606.37	\$0.00	\$19,893.63	\$6,606.37	\$6,606.37	\$0.00	\$0.00
2540 Materiales, accesorios y suministros médicos	\$15,000.00	-\$3,500.00	\$11,500.00	\$2,684.51	\$8,815.49	\$0.00	\$2,684.51	\$0.00	\$8,815.49	\$2,684.51	\$2,684.51	\$0.00	\$0.00
2541 Materiales, accesorios y suministros médicos	\$15,000.00	-\$3,500.00	\$11,500.00	\$2,684.51	\$8,815.49	\$0.00	\$2,684.51	\$0.00	\$8,815.49	\$2,684.51	\$2,684.51	\$0.00	\$0.00
2550 Materiales, accesorios y suministros de laboratorio	\$900.00	\$0.00	\$900.00	\$0.00	\$900.00	\$0.00	\$0.00	\$0.00	\$900.00	\$0.00	\$0.00	\$0.00	\$0.00
2551 Materiales, accesorios y suministros de laboratorio	\$900.00	\$0.00	\$900.00	\$0.00	\$900.00	\$0.00	\$0.00	\$0.00	\$900.00	\$0.00	\$0.00	\$0.00	\$0.00
2560 Fibras sintéticas, hules, plásticos y derivados	\$1,183.78	\$1,898.82	\$3,082.60	\$3,082.60	\$0.00	\$0.00	\$3,082.60	\$0.00	\$0.00	\$3,082.60	\$3,082.60	\$0.00	\$0.00
2561 Fibras sintéticas, hules, plásticos y derivados	\$1,183.78	\$1,898.82	\$3,082.60	\$3,082.60	\$0.00	\$0.00	\$3,082.60	\$0.00	\$0.00	\$3,082.60	\$3,082.60	\$0.00	\$0.00
2590 Otros productos químicos	\$544.00	\$1,186.01	\$1,730.01	\$1,730.01	\$0.00	\$0.00	\$1,730.01	\$0.00	\$0.00	\$1,730.01	\$1,730.01	\$0.00	\$0.00
2591 Otros productos químicos	\$544.00	\$1,186.01	\$1,730.01	\$1,730.01	\$0.00	\$0.00	\$1,730.01	\$0.00	\$0.00	\$1,730.01	\$1,730.01	\$0.00	\$0.00
2600 COMBUSTIBLES, LUBRICANTES Y ADITIVOS	\$320,976.00	-\$20,976.00	\$300,000.00	\$164,169.28	\$135,830.72	\$0.00	\$164,169.28	\$0.00	\$135,830.72	\$164,169.28	\$164,169.28	\$0.00	\$0.00
2610 Combustibles, lubricantes y aditivos	\$320,976.00	-\$20,976.00	\$300,000.00	\$164,169.28	\$135,830.72	\$0.00	\$164,169.28	\$0.00	\$135,830.72	\$164,169.28	\$164,169.28	\$0.00	\$0.00
2611 Combustibles	\$5,703.45	\$18,329.02	\$24,032.47	\$18,329.02	\$5,703.45	\$0.00	\$18,329.02	\$0.00	\$5,703.45	\$18,329.02	\$18,329.02	\$0.00	\$0.00
2700 VESTUARIO, BLANCOS, PRENDAS DE PROTECCIÓN Y	\$0.00	\$18,329.02	\$18,329.02	\$18,329.02	\$0.00	\$0.00	\$18,329.02	\$0.00	\$0.00	\$18,329.02	\$18,329.02	\$0.00	\$0.00
2710 Vestuario y uniformes	\$0.00	\$18,329.02	\$18,329.02	\$18,329.02	\$0.00	\$0.00	\$18,329.02	\$0.00	\$0.00	\$18,329.02	\$18,329.02	\$0.00	\$0.00
2711 Vestuario y uniformes	\$0.00	\$18,329.02	\$18,329.02	\$18,329.02	\$0.00	\$0.00	\$18,329.02	\$0.00	\$0.00	\$18,329.02	\$18,329.02	\$0.00	\$0.00
2720 Prendas de seguridad y protección personal	\$5,125.00	\$0.00	\$5,125.00	\$0.00	\$5,125.00	\$0.00	\$0.00	\$0.00	\$5,125.00	\$0.00	\$0.00	\$0.00	\$0.00
2721 Prendas de seguridad y protección personal	\$5,125.00	\$0.00	\$5,125.00	\$0.00	\$5,125.00	\$0.00	\$0.00	\$0.00	\$5,125.00	\$0.00	\$0.00	\$0.00	\$0.00
2740 Productos textiles	\$578.45	\$0.00	\$578.45	\$0.00	\$578.45	\$0.00	\$0.00	\$0.00	\$578.45	\$0.00	\$0.00	\$0.00	\$0.00
2741 Productos textiles	\$578.45	\$0.00	\$578.45	\$0.00	\$578.45	\$0.00	\$0.00	\$0.00	\$578.45	\$0.00	\$0.00	\$0.00	\$0.00
2900 HERRAMIENTAS, REFACCIONES Y ACCESORIOS MEN	\$22,100.00	\$44,946.75	\$67,046.75	\$54,721.05	\$12,325.70	\$0.00	\$54,721.05	\$0.00	\$12,325.70	\$54,721.05	\$54,721.05	\$0.00	\$0.00
2910 Herramientas menores	\$20,000.00	-\$3,979.12	\$16,020.88	\$9,026.12	\$6,994.76	\$0.00	\$9,026.12	\$0.00	\$6,994.76	\$9,026.12	\$9,026.12	\$0.00	\$0.00
2911 Herramientas menores	\$20,000.00	-\$3,979.12	\$16,020.88	\$9,026.12	\$6,994.76	\$0.00	\$9,026.12	\$0.00	\$6,994.76	\$9,026.12	\$9,026.12	\$0.00	\$0.00
2920 Refacciones y accesorios menores de edificios	\$350.00	\$3,864.43	\$4,214.43	\$4,214.43	\$0.00	\$0.00	\$4,214.43	\$0.00	\$0.00	\$4,214.43	\$4,214.43	\$0.00	\$0.00



Usr: gguilierrez
Rep: rptEstadoPresupuestoEgresos_FF

Universidad Tecnológica de Huejotzingo
ESTADO DE PUEBLA
Estado del Ejercicio del Presupuesto por Fuente de Financiamiento Al 31/may/2018

Fecha y hora de Impresión: 06/jun/2018 11:13 a.m.

Objeto del Gasto	Aprobado	Ampliaciones / (Reducciones)	Presupuesto Vigente	Presupuesto Disponible para Comprometer		Comprometido No Devengado	Presupuesto Sin Devengar	Ejercicio	Pagado	Cuentas por Pagar Deuda
				Comprometido	Devengado					
2921 Refacciones y accesorios menores de edificios	\$350.00	\$3,864.43	\$4,214.43	\$4,214.43	\$0.00	\$0.00	\$0.00	\$4,214.43	\$4,214.43	\$0.00
2930 Refacciones y accesorios menores de mobiliario y equipo	\$1,750.00	\$1,860.00	\$3,610.00	\$1,610.32	\$0.00	\$0.00	\$1,610.32	\$1,999.68	\$1,999.68	\$0.00
2931 Refacciones y accesorios menores de mobiliario y equipo	\$1,750.00	\$1,860.00	\$3,610.00	\$1,610.32	\$0.00	\$0.00	\$1,610.32	\$1,999.68	\$1,999.68	\$0.00
2960 Refacciones y accesorios menores de equipo de transport	\$0.00	\$33,000.00	\$33,000.00	\$33,000.00	\$0.00	\$0.00	\$0.00	\$33,000.00	\$33,000.00	\$0.00
2961 Refacciones y accesorios menores de equipo de transport	\$0.00	\$33,000.00	\$33,000.00	\$33,000.00	\$0.00	\$0.00	\$0.00	\$33,000.00	\$33,000.00	\$0.00
2990 Refacciones y accesorios menores otros bienes muebles	\$0.00	\$10,201.44	\$10,201.44	\$6,480.82	\$0.00	\$0.00	\$3,720.62	\$6,480.82	\$6,480.82	\$0.00
2991 Refacciones y accesorios menores otros bienes muebles	\$0.00	\$10,201.44	\$10,201.44	\$6,480.82	\$0.00	\$0.00	\$3,720.62	\$6,480.82	\$6,480.82	\$0.00
3000 SERVICIOS GENERALES	\$2,800,260.26	-\$774,357.33	\$2,325,902.93	\$1,838,365.66	\$487,537.27	\$0.00	\$487,537.27	\$1,838,365.66	\$1,838,365.66	\$0.00
3100 SERVICIOS BASICOS	\$1,235,640.00	-\$414,133.44	\$821,506.56	\$335,629.62	\$485,876.94	\$0.00	\$485,876.94	\$335,629.62	\$335,629.62	\$0.00
3110 Energía eléctrica	\$1,064,280.00	-\$362,773.44	\$701,506.56	\$281,666.00	\$419,840.56	\$0.00	\$419,840.56	\$281,666.00	\$281,666.00	\$0.00
3111 Energía eléctrica	\$1,064,280.00	-\$362,773.44	\$701,506.56	\$281,666.00	\$419,840.56	\$0.00	\$419,840.56	\$281,666.00	\$281,666.00	\$0.00
3140 Telefonía tradicional	\$171,360.00	-\$51,360.00	\$120,000.00	\$53,963.62	\$66,036.38	\$0.00	\$66,036.38	\$53,963.62	\$53,963.62	\$0.00
3141 Telefonía tradicional	\$171,360.00	-\$51,360.00	\$120,000.00	\$53,963.62	\$66,036.38	\$0.00	\$66,036.38	\$53,963.62	\$53,963.62	\$0.00
3200 SERVICIOS DE ARRENDAMIENTO	\$20,540.40	\$25,589.80	\$46,130.20	\$44,610.60	\$1,519.60	\$0.00	\$1,519.60	\$44,610.60	\$44,610.60	\$0.00
3230 Arrendamiento de mobiliario y equipo de administración, €	\$0.00	\$33,277.40	\$33,277.40	\$33,277.40	\$0.00	\$0.00	\$0.00	\$33,277.40	\$33,277.40	\$0.00
3231 Arrendamiento de mobiliario y equipo de administración, €	\$0.00	\$33,277.40	\$33,277.40	\$33,277.40	\$0.00	\$0.00	\$0.00	\$33,277.40	\$33,277.40	\$0.00
3290 Otros arrendamientos	\$20,540.40	-\$7,687.60	\$12,852.80	\$11,333.20	\$1,519.60	\$0.00	\$1,519.60	\$11,333.20	\$11,333.20	\$0.00
3291 Otros arrendamientos	\$20,540.40	-\$7,687.60	\$12,852.80	\$11,333.20	\$1,519.60	\$0.00	\$1,519.60	\$11,333.20	\$11,333.20	\$0.00
3300 SERVICIOS PROFESIONALES, CIENTIFICOS, TÉCNIC	\$438,056.62	-\$342,834.63	\$95,221.99	\$95,221.99	\$0.00	\$0.00	\$0.00	\$95,221.99	\$95,221.99	\$0.00
3310 Servicios legales, de contabilidad, auditoría y relacionado	\$438,056.62	-\$382,914.63	\$55,141.99	\$55,141.99	\$0.00	\$0.00	\$0.00	\$55,141.99	\$55,141.99	\$0.00
3311 Servicios legales, de contabilidad, auditoría y relacionado	\$438,056.62	-\$382,914.63	\$55,141.99	\$55,141.99	\$0.00	\$0.00	\$0.00	\$55,141.99	\$55,141.99	\$0.00
3320 Servicios de diseño, arquitectura, ingeniería y actividades	\$0.00	\$30,080.00	\$30,080.00	\$30,080.00	\$0.00	\$0.00	\$0.00	\$30,080.00	\$30,080.00	\$0.00
3321 Servicios de diseño, arquitectura, ingeniería y actividades	\$0.00	\$30,080.00	\$30,080.00	\$30,080.00	\$0.00	\$0.00	\$0.00	\$30,080.00	\$30,080.00	\$0.00
3360 Servicios de apoyo administrativo, fotocopiado e impresió	\$0.00	\$10,000.00	\$10,000.00	\$10,000.00	\$0.00	\$0.00	\$0.00	\$10,000.00	\$10,000.00	\$0.00
3361 Servicios de apoyo administrativo, fotocopiado e impresió	\$0.00	\$10,000.00	\$10,000.00	\$10,000.00	\$0.00	\$0.00	\$0.00	\$10,000.00	\$10,000.00	\$0.00
3400 SERVICIOS FINANCIEROS, BANCARIOS Y COMERCIAL	\$4,020.00	\$5,841.76	\$9,861.76	\$9,721.03	\$140.73	\$0.00	\$140.73	\$9,721.03	\$9,721.03	\$0.00
3410 Servicios financieros y bancarios	\$4,020.00	-\$1,698.47	\$2,321.53	\$2,180.80	\$140.73	\$0.00	\$140.73	\$2,180.80	\$2,180.80	\$0.00
3411 Servicios financieros y bancarios	\$4,020.00	-\$1,698.47	\$2,321.53	\$2,180.80	\$140.73	\$0.00	\$140.73	\$2,180.80	\$2,180.80	\$0.00
3450 Seguro de bienes patrimoniales	\$0.00	\$464.23	\$464.23	\$464.23	\$0.00	\$0.00	\$0.00	\$464.23	\$464.23	\$0.00
3451 Seguro de bienes patrimoniales	\$0.00	\$464.23	\$464.23	\$464.23	\$0.00	\$0.00	\$0.00	\$464.23	\$464.23	\$0.00
3470 Fletes y manobras	\$0.00	\$7,076.00	\$7,076.00	\$7,076.00	\$0.00	\$0.00	\$0.00	\$7,076.00	\$7,076.00	\$0.00



Utr: gntierrez
Rep: rptEstadoPresupuestoEgresos_FF

Universidad Tecnológica de Huejotzingo
ESTADO DE PUEBLA
Estado del Ejercicio del Presupuesto por Fuente de Financiamiento Al 31/may/2018

Fecha y hora de Impresión: 06/jun/2018 11:13 a.m.

Objeto del Gasto	Aprobado	Ampliaciones / (Reducciones)	Presupuesto Vigente	Presupuesto Disponible para Comprometer		Devengado	Comprometido No Devengado	Presupuesto Sin Devengar	Ejercido	Pagado	Cuentas por Pagar Deuda
				Comprometido	Disponibilidad para Comprometer						
3471 Fletes y maniobras	\$0.00	\$7,076.00	\$7,076.00	\$7,076.00	\$0.00	\$7,076.00	\$0.00	\$0.00	\$7,076.00	\$7,076.00	\$0.00
3500 SERVICIOS DE INSTALACIÓN, REPARACIÓN, MANTEN	\$0.00	\$922,995.82	\$922,995.82	\$922,995.82	\$0.00	\$922,995.82	\$0.00	\$0.00	\$922,995.82	\$922,995.82	\$0.00
3530 Instalación, reparación y mantenimiento de equipo de cóm	\$0.00	\$843,740.00	\$843,740.00	\$843,740.00	\$0.00	\$843,740.00	\$0.00	\$0.00	\$843,740.00	\$843,740.00	\$0.00
3531 Instalación, reparación y mantenimiento de equipo de cóm	\$0.00	\$843,740.00	\$843,740.00	\$843,740.00	\$0.00	\$843,740.00	\$0.00	\$0.00	\$843,740.00	\$843,740.00	\$0.00
3550 Reparación y mantenimiento de equipo de transporte	\$0.00	\$3,100.04	\$3,100.04	\$3,100.04	\$0.00	\$3,100.04	\$0.00	\$0.00	\$3,100.04	\$3,100.04	\$0.00
3551 Reparación y mantenimiento de equipo de transporte	\$0.00	\$3,100.04	\$3,100.04	\$3,100.04	\$0.00	\$3,100.04	\$0.00	\$0.00	\$3,100.04	\$3,100.04	\$0.00
3590 Servicios de jardinería y fumigación	\$0.00	\$76,155.78	\$76,155.78	\$76,155.78	\$0.00	\$76,155.78	\$0.00	\$0.00	\$76,155.78	\$76,155.78	\$0.00
3591 Servicios de jardinería y fumigación	\$0.00	\$76,155.78	\$76,155.78	\$76,155.78	\$0.00	\$76,155.78	\$0.00	\$0.00	\$76,155.78	\$76,155.78	\$0.00
3800 SERVICIOS OFICIALES	\$110,000.00	-\$13,171.54	\$96,828.46	\$96,828.46	\$0.00	\$96,828.46	\$0.00	\$0.00	\$96,828.46	\$96,828.46	\$0.00
3820 Gastos de orden social y cultural	\$110,000.00	-\$13,171.54	\$96,828.46	\$96,828.46	\$0.00	\$96,828.46	\$0.00	\$0.00	\$96,828.46	\$96,828.46	\$0.00
3821 Gastos de orden social y cultural	\$110,000.00	-\$13,171.54	\$96,828.46	\$96,828.46	\$0.00	\$96,828.46	\$0.00	\$0.00	\$96,828.46	\$96,828.46	\$0.00
3900 OTROS SERVICIOS GENERALES	\$992,003.24	-\$658,645.10	\$333,358.14	\$333,358.14	\$0.00	\$333,358.14	\$0.00	\$0.00	\$333,358.14	\$333,358.14	\$0.00
3980 Impuesto sobre nóminas y otros que se deriven de una re	\$992,003.24	-\$658,645.10	\$333,358.14	\$333,358.14	\$0.00	\$333,358.14	\$0.00	\$0.00	\$333,358.14	\$333,358.14	\$0.00
3981 Impuesto sobre nóminas y otros que se deriven de una re	\$992,003.24	-\$658,645.10	\$333,358.14	\$333,358.14	\$0.00	\$333,358.14	\$0.00	\$0.00	\$333,358.14	\$333,358.14	\$0.00
SUBSIDIO ORDINARIO ESTATAL 2018	\$44,056,923.00	-\$2,016,930.00	\$46,073,913.00	\$46,073,913.00	\$27,143,216.01	\$18,930,696.99	\$0.00	\$27,143,216.01	\$18,930,696.99	\$18,930,696.99	\$0.00

03 INGRESOS PROPIOS 2018

2000 MATERIALES Y SUMINISTROS	\$69,000.00	-\$69,000.00	\$0.00	\$0.00	\$0.00	\$0.00	\$0.00	\$0.00	\$0.00	\$0.00	\$0.00
2100 MATERIALES DE ADMINISTRACIÓN, EMISIÓN DE DOC	\$50,000.00	-\$50,000.00	\$0.00	\$0.00	\$0.00	\$0.00	\$0.00	\$0.00	\$0.00	\$0.00	\$0.00
2170 Materiales y útiles de enseñanza	\$50,000.00	-\$50,000.00	\$0.00	\$0.00	\$0.00	\$0.00	\$0.00	\$0.00	\$0.00	\$0.00	\$0.00
2171 Materiales y útiles de enseñanza	\$50,000.00	-\$50,000.00	\$0.00	\$0.00	\$0.00	\$0.00	\$0.00	\$0.00	\$0.00	\$0.00	\$0.00
2700 VESTUARIO, BLANCOS, PRENDAS DE PROTECCIÓN Y	\$19,000.00	-\$19,000.00	\$0.00	\$0.00	\$0.00	\$0.00	\$0.00	\$0.00	\$0.00	\$0.00	\$0.00
2710 Vestuario y uniformes	\$19,000.00	-\$19,000.00	\$0.00	\$0.00	\$0.00	\$0.00	\$0.00	\$0.00	\$0.00	\$0.00	\$0.00
2711 Vestuario y uniformes	\$19,000.00	-\$19,000.00	\$0.00	\$0.00	\$0.00	\$0.00	\$0.00	\$0.00	\$0.00	\$0.00	\$0.00
SERVICIOS GENERALES	\$1,902,225.00	\$95,289.98	\$1,997,514.98	\$1,809,202.97	\$188,312.01	\$1,809,202.97	\$0.00	\$1,809,202.97	\$188,312.01	\$188,312.01	\$0.00
3100 SERVICIOS BÁSICOS	\$0.00	\$111,666.00	\$111,666.00	\$0.00	\$0.00	\$0.00	\$0.00	\$111,666.00	\$0.00	\$0.00	\$0.00
3110 Energía eléctrica	\$0.00	\$111,666.00	\$111,666.00	\$0.00	\$0.00	\$0.00	\$0.00	\$111,666.00	\$0.00	\$0.00	\$0.00
3111 Energía eléctrica	\$0.00	\$111,666.00	\$111,666.00	\$0.00	\$0.00	\$0.00	\$0.00	\$111,666.00	\$0.00	\$0.00	\$0.00
3200 SERVICIOS DE ARRENDAMIENTO	\$120,000.00	-\$25,000.00	\$95,000.00	\$0.00	\$0.00	\$0.00	\$0.00	\$95,000.00	\$0.00	\$0.00	\$0.00
3250 Arrendamiento de equipo de transporte	\$25,000.00	-\$25,000.00	\$0.00	\$0.00	\$0.00	\$0.00	\$0.00	\$0.00	\$0.00	\$0.00	\$0.00
3251 Arrendamiento de equipo de transporte	\$25,000.00	-\$25,000.00	\$0.00	\$0.00	\$0.00	\$0.00	\$0.00	\$0.00	\$0.00	\$0.00	\$0.00

Universidad Tecnológica de Huejotzingo
ESTADO DE PUEBLA

Estado del Ejercicio del Presupuesto por Fuente de Financiamiento Al 31/may/2018



Uar: ggdierrez
Rep: rptEstadoPresupuestoEgresos_FF

Fecha y hora de Impresión | 06/jun/2018 11:13 a.m.

Objeto del Gasto	Aprobado	Ampliaciones / (reducciones)	Presupuesto Vigente	Comprometido	Presupuesto Disponible para Comprometer		Devengado	Comprometido No Devengado	Presupuesto Sin Devenegar	Ejercido	Pagado	Cuentas por Pagar	
					Comprometido	Disponibilidad						Deuda	Deuda
3290 Otros arrendamientos	\$95,000.00	\$0.00	\$95,000.00	\$0.00	\$0.00	\$95,000.00	\$0.00	\$0.00	\$95,000.00	\$0.00	\$0.00	\$0.00	\$0.00
3291 Otros arrendamientos	\$95,000.00	\$0.00	\$95,000.00	\$0.00	\$0.00	\$95,000.00	\$0.00	\$0.00	\$95,000.00	\$0.00	\$0.00	\$0.00	\$0.00
3300 SERVICIOS PROFESIONALES, CIENTÍFICOS, TÉCNIC	\$443,933.60	-\$39,197.60	\$404,736.00	\$0.00	\$0.00	\$404,736.00	\$0.00	\$0.00	\$404,736.00	\$0.00	\$0.00	\$0.00	\$0.00
3310 Servicios legales, de contabilidad, auditoría y relacionado	\$6,000.00	\$0.00	\$6,000.00	\$0.00	\$0.00	\$6,000.00	\$0.00	\$0.00	\$6,000.00	\$0.00	\$0.00	\$0.00	\$0.00
3311 Servicios legales, de contabilidad, auditoría y relacionado	\$6,000.00	\$0.00	\$6,000.00	\$0.00	\$0.00	\$6,000.00	\$0.00	\$0.00	\$6,000.00	\$0.00	\$0.00	\$0.00	\$0.00
3360 Servicios de apoyo administrativo, fotocopiado e impresió	\$23,733.60	-\$23,733.60	\$0.00	\$0.00	\$0.00	\$0.00	\$0.00	\$0.00	\$0.00	\$0.00	\$0.00	\$0.00	\$0.00
3361 Servicios de apoyo administrativo, fotocopiado e impresió	\$23,733.60	-\$23,733.60	\$0.00	\$0.00	\$0.00	\$0.00	\$0.00	\$0.00	\$0.00	\$0.00	\$0.00	\$0.00	\$0.00
3390 Servicios profesionales, científicos y técnicos integrales	\$414,200.00	-\$15,464.00	\$398,736.00	\$0.00	\$0.00	\$398,736.00	\$0.00	\$0.00	\$398,736.00	\$0.00	\$0.00	\$0.00	\$0.00
3391 Servicios profesionales, científicos y técnicos integrales	\$414,200.00	-\$15,464.00	\$398,736.00	\$0.00	\$0.00	\$398,736.00	\$0.00	\$0.00	\$398,736.00	\$0.00	\$0.00	\$0.00	\$0.00
3400 SERVICIOS FINANCIEROS, BANCARIOS Y COMERCIAL	\$10,020.00	-\$3,682.00	\$6,338.00	\$203.00	\$0.00	\$6,135.00	\$203.00	\$0.00	\$6,135.00	\$203.00	\$203.00	\$0.00	\$0.00
3410 Servicios financieros y bancarios	\$4,020.00	-\$2,010.00	\$2,010.00	\$203.00	\$0.00	\$1,807.00	\$203.00	\$0.00	\$1,807.00	\$203.00	\$203.00	\$0.00	\$0.00
3411 Servicios financieros y bancarios	\$4,020.00	-\$2,010.00	\$2,010.00	\$203.00	\$0.00	\$1,807.00	\$203.00	\$0.00	\$1,807.00	\$203.00	\$203.00	\$0.00	\$0.00
3470 Fletes y maniobras	\$6,000.00	-\$1,672.00	\$4,328.00	\$0.00	\$0.00	\$4,328.00	\$0.00	\$0.00	\$4,328.00	\$0.00	\$0.00	\$0.00	\$0.00
3471 Fletes y maniobras	\$6,000.00	-\$1,672.00	\$4,328.00	\$0.00	\$0.00	\$4,328.00	\$0.00	\$0.00	\$4,328.00	\$0.00	\$0.00	\$0.00	\$0.00
3500 SERVICIOS DE INSTALACIÓN, REPARACIÓN, MANTEN	\$0.00	\$30,000.12	\$30,000.12	\$0.00	\$0.00	\$30,000.12	\$0.00	\$0.00	\$30,000.12	\$0.00	\$0.00	\$0.00	\$0.00
3580 Servicios de limpieza y manejo de desechos	\$0.00	\$30,000.12	\$30,000.12	\$0.00	\$0.00	\$30,000.12	\$0.00	\$0.00	\$30,000.12	\$0.00	\$0.00	\$0.00	\$0.00
3581 Servicios de limpieza y manejo de desechos	\$0.00	\$30,000.12	\$30,000.12	\$0.00	\$0.00	\$30,000.12	\$0.00	\$0.00	\$30,000.12	\$0.00	\$0.00	\$0.00	\$0.00
3600 SERVICIOS DE COMUNICACIÓN SOCIAL Y PUBLICIDA	\$50,000.00	\$0.00	\$50,000.00	\$50,000.00	\$0.00	\$0.00	\$50,000.00	\$0.00	\$0.00	\$0.00	\$0.00	\$0.00	\$0.00
3620 Difusión por radio, televisión y otros medios de mensajes	\$50,000.00	\$0.00	\$50,000.00	\$50,000.00	\$0.00	\$0.00	\$50,000.00	\$0.00	\$0.00	\$0.00	\$0.00	\$0.00	\$0.00
3621 Difusión por radio, televisión y otros medios de mensajes	\$50,000.00	\$0.00	\$50,000.00	\$50,000.00	\$0.00	\$0.00	\$50,000.00	\$0.00	\$0.00	\$0.00	\$0.00	\$0.00	\$0.00
3800 SERVICIOS OFICIALES	\$319,981.40	-\$185,270.36	\$134,711.04	\$0.00	\$0.00	\$134,711.04	\$0.00	\$0.00	\$134,711.04	\$0.00	\$0.00	\$0.00	\$0.00
3820 Gastos de orden social y cultural	\$309,981.40	-\$185,270.36	\$124,711.04	\$0.00	\$0.00	\$124,711.04	\$0.00	\$0.00	\$124,711.04	\$0.00	\$0.00	\$0.00	\$0.00
3821 Gastos de orden social y cultural	\$309,981.40	-\$185,270.36	\$124,711.04	\$0.00	\$0.00	\$124,711.04	\$0.00	\$0.00	\$124,711.04	\$0.00	\$0.00	\$0.00	\$0.00
3840 Exposiciones	\$10,000.00	\$0.00	\$10,000.00	\$0.00	\$0.00	\$10,000.00	\$0.00	\$0.00	\$10,000.00	\$0.00	\$0.00	\$0.00	\$0.00
3841 Exposiciones	\$10,000.00	\$0.00	\$10,000.00	\$0.00	\$0.00	\$10,000.00	\$0.00	\$0.00	\$10,000.00	\$0.00	\$0.00	\$0.00	\$0.00
3900 OTROS SERVICIOS GENERALES	\$958,290.00	\$206,773.82	\$1,165,063.82	\$138,109.01	\$0.00	\$1,026,954.81	\$138,109.01	\$0.00	\$1,026,954.81	\$138,109.01	\$138,109.01	\$0.00	\$0.00
3980 Impuesto sobre nóminas y otros que se deriven de una re	\$0.00	\$271,773.82	\$271,773.82	\$0.00	\$0.00	\$271,773.82	\$0.00	\$0.00	\$271,773.82	\$0.00	\$0.00	\$0.00	\$0.00
3981 Impuesto sobre nóminas y otros que se deriven de una re	\$0.00	\$271,773.82	\$271,773.82	\$0.00	\$0.00	\$271,773.82	\$0.00	\$0.00	\$271,773.82	\$0.00	\$0.00	\$0.00	\$0.00
3990 Otros servicios generales	\$958,290.00	-\$65,000.00	\$893,290.00	\$138,109.01	\$0.00	\$755,180.99	\$138,109.01	\$0.00	\$755,180.99	\$138,109.01	\$138,109.01	\$0.00	\$0.00
3991 Otros servicios generales	\$958,290.00	-\$65,000.00	\$893,290.00	\$138,109.01	\$0.00	\$755,180.99	\$138,109.01	\$0.00	\$755,180.99	\$138,109.01	\$138,109.01	\$0.00	\$0.00
4000 TRANSFERENCIAS, ASIGNACIONES, SUBSIDIO:	\$35,700.00	-\$35,700.00	\$0.00	\$0.00	\$0.00	\$0.00	\$0.00	\$0.00	\$0.00	\$0.00	\$0.00	\$0.00	\$0.00



Uer: gautierrez
Rep: rptEstadoPresupuestoEgresos_FF

Universidad Tecnológica de Huejotzingo
ESTADO DE PUEBLA
Estado del Ejercicio del Presupuesto por Fuente de Financiamiento Al 31/may/2018

Fecha y hora de Impresión: 06/jun/2018 11:13 a.m.

Fuente de Financiamiento
Objeto del Gasto

	Aprobado	Ampliaciones / (Reducciones)	Presupuesto Vigente	Comprometido	Presupuesto Disponible para Comprometer	Devengado	Comprometido No Devengado	Presupuesto Sin Devengar	Ejercido	Pagado	Cuentas por Pagar
4400 AYUDAS SOCIALES	\$35,700.00	-\$35,700.00	\$0.00	\$0.00	\$0.00	\$0.00	\$0.00	\$0.00	\$0.00	\$0.00	\$0.00
4440 Ayudas sociales a actividades científicas o académicas	\$35,700.00	-\$35,700.00	\$0.00	\$0.00	\$0.00	\$0.00	\$0.00	\$0.00	\$0.00	\$0.00	\$0.00
4441 Ayudas sociales a actividades científicas o académicas	\$35,700.00	-\$35,700.00	\$0.00	\$0.00	\$0.00	\$0.00	\$0.00	\$0.00	\$0.00	\$0.00	\$0.00
INGRESOS PROPIOS 2018	\$2,006,325.00	-\$9,410.02	\$1,997,514.98	\$188,372.01	\$1,809,202.97	\$188,372.01	\$0.00	\$1,809,202.97	\$188,372.01	\$188,372.01	\$0.00

04 CAPTACIÓN DE DERECHOS 2018

2000 MATERIALES Y SUMINISTROS	\$716,327.00	-\$259,753.03	\$456,573.97	\$0.00	\$456,573.97	\$0.00	\$0.00	\$456,573.97	\$0.00	\$0.00	\$0.00
2100 MATERIALES DE ADMINISTRACIÓN, EMISIÓN DE DOCI	\$540,000.00	-\$227,193.03	\$312,806.97	\$0.00	\$312,806.97	\$0.00	\$0.00	\$312,806.97	\$0.00	\$0.00	\$0.00
2110 Materiales, útiles y equipos menores de oficina	\$0.00	\$10,788.00	\$10,788.00	\$0.00	\$10,788.00	\$0.00	\$0.00	\$10,788.00	\$0.00	\$0.00	\$0.00
2111 Materiales, útiles y equipos menores de oficina	\$0.00	\$10,788.00	\$10,788.00	\$0.00	\$10,788.00	\$0.00	\$0.00	\$10,788.00	\$0.00	\$0.00	\$0.00
2140 Materiales, útiles y equipos menores de tecnologías de la	\$105,000.00	\$29,418.97	\$134,418.97	\$0.00	\$134,418.97	\$0.00	\$0.00	\$134,418.97	\$0.00	\$0.00	\$0.00
2141 Materiales, útiles y equipos menores de tecnologías de la	\$105,000.00	\$29,418.97	\$134,418.97	\$0.00	\$134,418.97	\$0.00	\$0.00	\$134,418.97	\$0.00	\$0.00	\$0.00
2150 Material impreso e información digital	\$390,000.00	-\$331,400.00	\$58,600.00	\$0.00	\$58,600.00	\$0.00	\$0.00	\$58,600.00	\$0.00	\$0.00	\$0.00
2151 Material impreso e información digital	\$390,000.00	-\$331,400.00	\$58,600.00	\$0.00	\$58,600.00	\$0.00	\$0.00	\$58,600.00	\$0.00	\$0.00	\$0.00
2160 Material de limpieza	\$0.00	\$64,000.00	\$64,000.00	\$0.00	\$64,000.00	\$0.00	\$0.00	\$64,000.00	\$0.00	\$0.00	\$0.00
2161 Material de limpieza	\$0.00	\$64,000.00	\$64,000.00	\$0.00	\$64,000.00	\$0.00	\$0.00	\$64,000.00	\$0.00	\$0.00	\$0.00
2180 Materiales para el registro e identificación de bienes y per	\$45,000.00	\$0.00	\$45,000.00	\$0.00	\$45,000.00	\$0.00	\$0.00	\$45,000.00	\$0.00	\$0.00	\$0.00
2181 Materiales para el registro e identificación de bienes y per	\$45,000.00	\$0.00	\$45,000.00	\$0.00	\$45,000.00	\$0.00	\$0.00	\$45,000.00	\$0.00	\$0.00	\$0.00
2400 MATERIALES Y ARTÍCULOS DE CONSTRUCCIÓN Y DE	\$8,000.00	-\$8,000.00	\$0.00	\$0.00	\$0.00	\$0.00	\$0.00	\$0.00	\$0.00	\$0.00	\$0.00
2480 Materiales complementarios	\$8,000.00	-\$8,000.00	\$0.00	\$0.00	\$0.00	\$0.00	\$0.00	\$0.00	\$0.00	\$0.00	\$0.00
2481 Materiales complementarios	\$8,000.00	-\$8,000.00	\$0.00	\$0.00	\$0.00	\$0.00	\$0.00	\$0.00	\$0.00	\$0.00	\$0.00
2600 COMBUSTIBLES, LUBRICANTES Y ADITIVOS	\$0.00	\$30,000.00	\$30,000.00	\$0.00	\$30,000.00	\$0.00	\$0.00	\$30,000.00	\$0.00	\$0.00	\$0.00
2610 Combustibles, lubricantes y aditivos	\$0.00	\$30,000.00	\$30,000.00	\$0.00	\$30,000.00	\$0.00	\$0.00	\$30,000.00	\$0.00	\$0.00	\$0.00
2611 Combustibles	\$0.00	\$30,000.00	\$30,000.00	\$0.00	\$30,000.00	\$0.00	\$0.00	\$30,000.00	\$0.00	\$0.00	\$0.00
2700 VESTUARIO, BLANCOS, PRENDAS DE PROTECCIÓN Y	\$89,300.00	-\$30,000.00	\$59,300.00	\$0.00	\$59,300.00	\$0.00	\$0.00	\$59,300.00	\$0.00	\$0.00	\$0.00
2710 Vestuario y uniformes	\$19,000.00	\$0.00	\$19,000.00	\$0.00	\$19,000.00	\$0.00	\$0.00	\$19,000.00	\$0.00	\$0.00	\$0.00
2711 Vestuario y uniformes	\$19,000.00	\$0.00	\$19,000.00	\$0.00	\$19,000.00	\$0.00	\$0.00	\$19,000.00	\$0.00	\$0.00	\$0.00
2730 Artículos deportivos	\$65,000.00	-\$30,000.00	\$35,000.00	\$0.00	\$35,000.00	\$0.00	\$0.00	\$35,000.00	\$0.00	\$0.00	\$0.00
2731 Artículos deportivos	\$65,000.00	-\$30,000.00	\$35,000.00	\$0.00	\$35,000.00	\$0.00	\$0.00	\$35,000.00	\$0.00	\$0.00	\$0.00
2750 Blancos y otros productos textiles, excepto prendas de ve	\$5,300.00	\$0.00	\$5,300.00	\$0.00	\$5,300.00	\$0.00	\$0.00	\$5,300.00	\$0.00	\$0.00	\$0.00
2751 Blancos y otros productos textiles, excepto prendas de ve	\$5,300.00	\$0.00	\$5,300.00	\$0.00	\$5,300.00	\$0.00	\$0.00	\$5,300.00	\$0.00	\$0.00	\$0.00



Ucr: ggruifreuz
Rep: rptEstadoPresupuestoEgresos_FF

Universidad Tecnológica de Huejotzingo
ESTADO DE PUEBLA
Estado del Ejercicio del Presupuesto por Fuente de Financiamiento Al 31/may/2018

Fecha y hora de Impresión: 06/jun/2018 11:13 a.m.

Objeto del Gasto	Aprobado	Ampliaciones / (Reducciones)	Presupuesto Vigente	Comprometido	Presupuesto Disponible para Comprometer	Devengado	Comprometido No Devengado	Presupuesto Sin Devengar	Ejercido	Pagado	Cuentas por Pagar	
											Deuda	Deuda
2900 HERRAMIENTAS, REFACCIONES Y ACCESORIOS MEN	\$79,027.00	-\$24,560.00	\$54,467.00	\$0.00	\$54,467.00	\$0.00	\$0.00	\$54,467.00	\$0.00	\$0.00	\$0.00	\$0.00
2940 Refacciones y accesorios menores de equipo de comput	\$60,105.00	-\$24,560.00	\$35,545.00	\$0.00	\$35,545.00	\$0.00	\$0.00	\$35,545.00	\$0.00	\$0.00	\$0.00	\$0.00
2941 Refacciones y accesorios menores de equipo de comput	\$60,105.00	-\$24,560.00	\$35,545.00	\$0.00	\$35,545.00	\$0.00	\$0.00	\$35,545.00	\$0.00	\$0.00	\$0.00	\$0.00
2950 Refacciones y accesorios menores de equipo e instrum	\$1,000.00	\$0.00	\$1,000.00	\$0.00	\$1,000.00	\$0.00	\$0.00	\$1,000.00	\$0.00	\$0.00	\$0.00	\$0.00
2951 Refacciones y accesorios menores de equipo e instrum	\$1,000.00	\$0.00	\$1,000.00	\$0.00	\$1,000.00	\$0.00	\$0.00	\$1,000.00	\$0.00	\$0.00	\$0.00	\$0.00
2990 Refacciones y accesorios menores otros bienes muebles	\$17,922.00	\$0.00	\$17,922.00	\$0.00	\$17,922.00	\$0.00	\$0.00	\$17,922.00	\$0.00	\$0.00	\$0.00	\$0.00
2991 Refacciones y accesorios menores otros bienes muebles	\$17,922.00	\$0.00	\$17,922.00	\$0.00	\$17,922.00	\$0.00	\$0.00	\$17,922.00	\$0.00	\$0.00	\$0.00	\$0.00
3000 SERVICIOS GENERALES	\$11,263,068.00	-\$252,294.87	\$11,010,773.13	\$2,406,362.91	\$8,604,410.22	\$2,406,362.91	\$0.00	\$8,604,410.22	\$2,289,961.91	\$2,259,961.91	\$146,401.00	\$0.00
3100 SERVICIOS BÁSICOS	\$60,000.00	\$61,588.00	\$1,021,588.00	\$228,520.00	\$793,068.00	\$228,520.00	\$0.00	\$793,068.00	\$228,520.00	\$228,520.00	\$0.00	\$0.00
3110 Energía eléctrica	\$0.00	\$78,700.00	\$78,700.00	\$0.00	\$78,700.00	\$0.00	\$0.00	\$78,700.00	\$0.00	\$0.00	\$0.00	\$0.00
3111 Energía eléctrica	\$0.00	\$78,700.00	\$78,700.00	\$0.00	\$78,700.00	\$0.00	\$0.00	\$78,700.00	\$0.00	\$0.00	\$0.00	\$0.00
3170 Servicios de acceso de Internet, redes y procesamiento d	\$960,000.00	-\$17,112.00	\$942,888.00	\$228,520.00	\$714,368.00	\$228,520.00	\$0.00	\$714,368.00	\$228,520.00	\$228,520.00	\$0.00	\$0.00
3171 Servicios de acceso de Internet, redes y procesamiento d	\$960,000.00	-\$17,112.00	\$942,888.00	\$228,520.00	\$714,368.00	\$228,520.00	\$0.00	\$714,368.00	\$228,520.00	\$228,520.00	\$0.00	\$0.00
3200 SERVICIOS DE ARRENDAMIENTO	\$1,624,000.00	-\$594,389.92	\$1,029,610.08	\$145,632.20	\$883,977.88	\$145,632.20	\$0.00	\$883,977.88	\$145,632.20	\$145,632.20	\$0.00	\$0.00
3230 Arrendamiento de mobiliario y equipo de administración, €	\$420,000.00	-\$63,948.60	\$356,051.40	\$99,832.20	\$256,219.20	\$99,832.20	\$0.00	\$256,219.20	\$99,832.20	\$99,832.20	\$0.00	\$0.00
3231 Arrendamiento de mobiliario y equipo de administración, €	\$420,000.00	-\$63,948.60	\$356,051.40	\$99,832.20	\$256,219.20	\$99,832.20	\$0.00	\$256,219.20	\$99,832.20	\$99,832.20	\$0.00	\$0.00
3270 Arrendamiento de activos intangibles	\$1,204,000.00	-\$540,441.32	\$663,558.68	\$45,800.00	\$617,758.68	\$45,800.00	\$0.00	\$617,758.68	\$45,800.00	\$45,800.00	\$0.00	\$0.00
3271 Arrendamiento de activos intangibles	\$1,204,000.00	-\$540,441.32	\$663,558.68	\$45,800.00	\$617,758.68	\$45,800.00	\$0.00	\$617,758.68	\$45,800.00	\$45,800.00	\$0.00	\$0.00
3300 SERVICIOS PROFESIONALES, CIENTÍFICOS, TÉCNIC	\$2,258,932.00	\$135,151.11	\$2,394,083.11	\$684,162.14	\$1,709,920.97	\$684,162.14	\$0.00	\$1,709,920.97	\$684,162.14	\$684,162.14	\$0.00	\$0.00
3310 Servicios legales, de contabilidad, auditoría y relaciona	\$45,000.00	\$349,933.11	\$394,933.11	\$143,722.14	\$251,210.97	\$143,722.14	\$0.00	\$251,210.97	\$143,722.14	\$143,722.14	\$0.00	\$0.00
3311 Servicios legales, de contabilidad, auditoría y relaciona	\$45,000.00	\$349,933.11	\$394,933.11	\$143,722.14	\$251,210.97	\$143,722.14	\$0.00	\$251,210.97	\$143,722.14	\$143,722.14	\$0.00	\$0.00
3340 Servicios de capacitación	\$308,070.00	-\$156,990.00	\$151,080.00	\$0.00	\$151,080.00	\$0.00	\$0.00	\$151,080.00	\$0.00	\$0.00	\$0.00	\$0.00
3341 Servicios de capacitación	\$308,070.00	-\$156,990.00	\$151,080.00	\$0.00	\$151,080.00	\$0.00	\$0.00	\$151,080.00	\$0.00	\$0.00	\$0.00	\$0.00
3360 Servicios de apoyo administrativo, fotocopiado e impresió	\$181,862.00	\$0.00	\$181,862.00	\$0.00	\$181,862.00	\$0.00	\$0.00	\$181,862.00	\$0.00	\$0.00	\$0.00	\$0.00
3361 Servicios de apoyo administrativo, fotocopiado e impresió	\$181,862.00	\$0.00	\$181,862.00	\$0.00	\$181,862.00	\$0.00	\$0.00	\$181,862.00	\$0.00	\$0.00	\$0.00	\$0.00
3380 Servicios de vigilancia	\$1,704,000.00	-\$57,792.00	\$1,646,208.00	\$540,440.00	\$1,105,768.00	\$540,440.00	\$0.00	\$1,105,768.00	\$540,440.00	\$540,440.00	\$0.00	\$0.00
3381 Servicios de vigilancia	\$1,704,000.00	-\$57,792.00	\$1,646,208.00	\$540,440.00	\$1,105,768.00	\$540,440.00	\$0.00	\$1,105,768.00	\$540,440.00	\$540,440.00	\$0.00	\$0.00
3390 Servicios profesionales, científicos y técnicos integrales	\$20,000.00	\$0.00	\$20,000.00	\$0.00	\$20,000.00	\$0.00	\$0.00	\$20,000.00	\$0.00	\$0.00	\$0.00	\$0.00
3391 Servicios profesionales, científicos y técnicos integrales	\$20,000.00	\$0.00	\$20,000.00	\$0.00	\$20,000.00	\$0.00	\$0.00	\$20,000.00	\$0.00	\$0.00	\$0.00	\$0.00
3400 SERVICIOS FINANCIEROS, BANCARIOS Y COMERCIAL	\$234,020.00	-\$1,005.00	\$233,015.00	\$96,119.40	\$136,895.60	\$96,119.40	\$0.00	\$136,895.60	\$96,119.40	\$96,119.40	\$0.00	\$0.00
3410 Servicios financieros y bancarios	\$4,020.00	-\$1,005.00	\$3,015.00	\$1,119.40	\$1,895.60	\$1,119.40	\$0.00	\$1,895.60	\$1,119.40	\$1,119.40	\$0.00	\$0.00



Ucr: ggrfenez
Rep: rptEstadoPresupuestoEgresos_FF

Universidad Tecnológica de Huejotzingo
ESTADO DE PUEBLA
Estado del Ejercicio del Presupuesto por Fuente de Financiamiento Al 31/may/2018

Fecha y hora de impresión: 06/jun/2018 11:13 a.m.

Objeto del Gasto	Aprobado	Ampliaciones / (Reducciones)	Presupuesto Vigente	Comprometido	Presupuesto Disponible para Comprometer	Devengado	Comprometido No Devengado	Presupuesto Sin Devengar	Ejercido	Cuentas por Pagar	
										Pagado	Deuda
3411 Servicios financieros y bancarios	\$4,020.00	-\$1,005.00	\$3,015.00	\$1,119.40	\$1,895.60	\$1,119.40	\$0.00	\$1,895.60	\$1,119.40	\$1,119.40	\$0.00
3450 Seguro de bienes patrimoniales	\$230,000.00	\$0.00	\$230,000.00	\$95,000.00	\$135,000.00	\$95,000.00	\$0.00	\$135,000.00	\$95,000.00	\$95,000.00	\$0.00
3451 Seguro de bienes patrimoniales	\$230,000.00	\$0.00	\$230,000.00	\$95,000.00	\$135,000.00	\$95,000.00	\$0.00	\$135,000.00	\$95,000.00	\$95,000.00	\$0.00
3500 SERVICIOS DE INSTALACIÓN, REPARACIÓN, MANTEN	\$2,659,800.00	-\$1,312.67	\$2,658,487.33	\$859,969.17	\$1,798,518.16	\$859,969.17	\$0.00	\$1,798,518.16	\$859,969.17	\$859,969.17	\$0.00
3520 Instalación, reparación y mantenimiento de mobiliario y ex	\$300.00	\$0.00	\$300.00	\$0.00	\$300.00	\$0.00	\$0.00	\$300.00	\$0.00	\$0.00	\$0.00
3521 Instalación, reparación y mantenimiento de mobiliario y ex	\$300.00	\$0.00	\$300.00	\$0.00	\$300.00	\$0.00	\$0.00	\$300.00	\$0.00	\$0.00	\$0.00
3530 Instalación, reparación y mantenimiento de equipo de cóm	\$0.00	\$239,000.00	\$239,000.00	\$239,000.00	\$0.00	\$239,000.00	\$0.00	\$0.00	\$239,000.00	\$239,000.00	\$0.00
3531 Instalación, reparación y mantenimiento de equipo de cóm	\$0.00	\$239,000.00	\$239,000.00	\$239,000.00	\$0.00	\$239,000.00	\$0.00	\$0.00	\$239,000.00	\$239,000.00	\$0.00
3540 Instalación, reparación y mantenimiento de equipo e instr	\$1,500.00	\$0.00	\$1,500.00	\$0.00	\$1,500.00	\$0.00	\$0.00	\$1,500.00	\$0.00	\$0.00	\$0.00
3541 Instalación, reparación y mantenimiento de equipo e instr	\$1,500.00	\$0.00	\$1,500.00	\$0.00	\$1,500.00	\$0.00	\$0.00	\$1,500.00	\$0.00	\$0.00	\$0.00
3570 Instalación, reparación y mantenimiento de maquinaria, o	\$90,000.00	-\$41,953.60	\$48,046.40	\$9,860.00	\$38,186.40	\$9,860.00	\$0.00	\$38,186.40	\$9,860.00	\$9,860.00	\$0.00
3571 Instalación, reparación y mantenimiento de maquinaria, o	\$90,000.00	-\$41,953.60	\$48,046.40	\$9,860.00	\$38,186.40	\$9,860.00	\$0.00	\$38,186.40	\$9,860.00	\$9,860.00	\$0.00
3580 Servicios de limpieza y manejo de desechos	\$1,608,000.00	-\$76,072.65	\$1,531,927.35	\$382,641.83	\$1,149,285.52	\$382,641.83	\$0.00	\$1,149,285.52	\$382,641.83	\$382,641.83	\$0.00
3581 Servicios de limpieza y manejo de desechos	\$1,608,000.00	-\$76,072.65	\$1,531,927.35	\$382,641.83	\$1,149,285.52	\$382,641.83	\$0.00	\$1,149,285.52	\$382,641.83	\$382,641.83	\$0.00
3590 Servicios de jardinería y fumigación	\$960,000.00	-\$122,286.42	\$837,713.58	\$228,467.34	\$609,246.24	\$228,467.34	\$0.00	\$609,246.24	\$228,467.34	\$228,467.34	\$0.00
3591 Servicios de jardinería y fumigación	\$960,000.00	-\$122,286.42	\$837,713.58	\$228,467.34	\$609,246.24	\$228,467.34	\$0.00	\$609,246.24	\$228,467.34	\$228,467.34	\$0.00
3600 SERVICIOS DE COMUNICACIÓN SOCIAL Y PUBLICIDAD	\$328,136.00	-\$200,534.00	\$127,602.00	\$92,588.00	\$35,014.00	\$92,588.00	\$0.00	\$35,014.00	\$92,588.00	\$92,588.00	\$0.00
3620 Difusión por radio, televisión y otros medios de mensajes	\$328,136.00	-\$200,534.00	\$127,602.00	\$92,588.00	\$35,014.00	\$92,588.00	\$0.00	\$35,014.00	\$92,588.00	\$92,588.00	\$0.00
3621 Difusión por radio, televisión y otros medios de mensajes	\$328,136.00	-\$200,534.00	\$127,602.00	\$92,588.00	\$35,014.00	\$92,588.00	\$0.00	\$35,014.00	\$92,588.00	\$92,588.00	\$0.00
3800 SERVICIOS OFICIALES	\$0.00	\$122,386.74	\$122,386.74	\$0.00	\$122,386.74	\$0.00	\$0.00	\$122,386.74	\$0.00	\$0.00	\$0.00
3820 Gastos de orden social y cultural	\$0.00	\$122,386.74	\$122,386.74	\$0.00	\$122,386.74	\$0.00	\$0.00	\$122,386.74	\$0.00	\$0.00	\$0.00
3821 Gastos de orden social y cultural	\$0.00	\$122,386.74	\$122,386.74	\$0.00	\$122,386.74	\$0.00	\$0.00	\$122,386.74	\$0.00	\$0.00	\$0.00
3900 OTROS SERVICIOS GENERALES	\$3,198,180.00	\$225,820.87	\$3,424,000.87	\$299,372.00	\$3,124,628.87	\$299,372.00	\$0.00	\$3,124,628.87	\$152,971.00	\$152,971.00	\$146,401.00
3920 Impuestos y derechos	\$3,048,180.00	-\$1,169,543.00	\$1,878,637.00	\$0.00	\$1,878,637.00	\$0.00	\$0.00	\$1,878,637.00	\$0.00	\$0.00	\$0.00
3921 Impuestos y derechos	\$3,048,180.00	-\$1,169,543.00	\$1,878,637.00	\$0.00	\$1,878,637.00	\$0.00	\$0.00	\$1,878,637.00	\$0.00	\$0.00	\$0.00
3980 Impuesto sobre nóminas y otros que se deriven de una re	\$0.00	\$1,395,363.87	\$1,395,363.87	\$299,372.00	\$1,095,991.87	\$299,372.00	\$0.00	\$1,095,991.87	\$152,971.00	\$152,971.00	\$146,401.00
3981 Impuesto sobre nóminas y otros que se deriven de una re	\$0.00	\$1,395,363.87	\$1,395,363.87	\$299,372.00	\$1,095,991.87	\$299,372.00	\$0.00	\$1,095,991.87	\$152,971.00	\$152,971.00	\$146,401.00
3990 Otros servicios generales	\$150,000.00	\$0.00	\$150,000.00	\$0.00	\$150,000.00	\$0.00	\$0.00	\$150,000.00	\$0.00	\$0.00	\$0.00
3991 Otros servicios generales	\$150,000.00	\$0.00	\$150,000.00	\$0.00	\$150,000.00	\$0.00	\$0.00	\$150,000.00	\$0.00	\$0.00	\$0.00
4000 TRANSFERENCIAS, ASIGNACIONES, SUBSIDIO.	\$964,300.00	\$146,794.89	\$511,094.89	\$493,262.68	\$17,832.21	\$493,262.68	\$0.00	\$17,832.21	\$493,262.68	\$493,262.68	\$0.00
4400 AYUDAS SOCIALES	\$364,300.00	\$146,794.89	\$511,094.89	\$493,262.68	\$17,832.21	\$493,262.68	\$0.00	\$17,832.21	\$493,262.68	\$493,262.68	\$0.00



Usr: gguiterrez
Rep: rptEstadoPresupuestoEgresos_FF

Universidad Tecnológica de Huejotzingo
ESTADO DE PUEBLA
Estado del Ejercicio del Presupuesto por Fuente de Financiamiento Al 31/may/2018

Fecha y hora de impresión: 06/Jun/2018 11:13 a.m.

Objeto del Gasto	Aprobado	Ampliaciones / (Reducciones)	Presupuesto Vigente	Comprometido	Presupuesto Disponible para Comprometer	Devengado	Comprometido No Devengado	Presupuesto Sin Devengar	Ejercido	Pagado	Cuentas por Pagar	
											Deuda	Deuda
4410 Ayudas sociales a personas	\$0.00	\$670.00	\$670.00	\$670.00	\$0.00	\$670.00	\$0.00	\$0.00	\$670.00	\$670.00	\$0.00	\$0.00
4411 Ayudas sociales a personas	\$0.00	\$670.00	\$670.00	\$670.00	\$0.00	\$670.00	\$0.00	\$0.00	\$670.00	\$670.00	\$0.00	\$0.00
4440 Ayudas sociales a actividades científicas o académicas	\$364,300.00	\$146,124.89	\$510,424.89	\$492,592.68	\$17,832.21	\$492,592.68	\$0.00	\$17,832.21	\$492,592.68	\$492,592.68	\$0.00	\$0.00
4441 Ayudas sociales a actividades científicas o académicas	\$364,300.00	\$146,124.89	\$510,424.89	\$492,592.68	\$17,832.21	\$492,592.68	\$0.00	\$17,832.21	\$492,592.68	\$492,592.68	\$0.00	\$0.00
5000 BIENES MUEBLES, INMUEBLES E INTANGIBLES	\$0.00	\$303,755.01	\$303,755.01	\$6,960.00	\$296,795.01	\$6,960.00	\$0.00	\$296,795.01	\$6,960.00	\$6,960.00	\$0.00	\$0.00
5100 MOBILIARIO Y EQUIPO DE ADMINISTRACIÓN	\$0.00	\$162,679.86	\$162,679.86	\$2,842.00	\$159,837.86	\$2,842.00	\$0.00	\$159,837.86	\$2,842.00	\$2,842.00	\$0.00	\$0.00
5150 Equipo de cómputo y de tecnología de la información	\$0.00	\$2,842.00	\$2,842.00	\$2,842.00	\$0.00	\$2,842.00	\$0.00	\$0.00	\$2,842.00	\$2,842.00	\$0.00	\$0.00
5151 Equipo de cómputo y de tecnología de la información	\$0.00	\$2,842.00	\$2,842.00	\$2,842.00	\$0.00	\$2,842.00	\$0.00	\$0.00	\$2,842.00	\$2,842.00	\$0.00	\$0.00
5190 Otros mobiliarios y equipos de administración	\$0.00	\$159,837.86	\$159,837.86	\$0.00	\$159,837.86	\$0.00	\$0.00	\$159,837.86	\$0.00	\$0.00	\$0.00	\$0.00
5191 Otros mobiliarios y equipos de administración	\$0.00	\$159,837.86	\$159,837.86	\$0.00	\$159,837.86	\$0.00	\$0.00	\$159,837.86	\$0.00	\$0.00	\$0.00	\$0.00
5200 MOBILIARIO Y EQUIPO EDUCACIONAL Y RECREATIVO	\$0.00	\$136,957.15	\$136,957.15	\$0.00	\$136,957.15	\$0.00	\$0.00	\$136,957.15	\$0.00	\$0.00	\$0.00	\$0.00
5290 Otro mobiliario y equipo educacional y recreativo	\$0.00	\$136,957.15	\$136,957.15	\$0.00	\$136,957.15	\$0.00	\$0.00	\$136,957.15	\$0.00	\$0.00	\$0.00	\$0.00
5291 Otro mobiliario y equipo educacional y recreativo	\$0.00	\$136,957.15	\$136,957.15	\$0.00	\$136,957.15	\$0.00	\$0.00	\$136,957.15	\$0.00	\$0.00	\$0.00	\$0.00
5600 MAQUINARIA, OTROS EQUIPOS Y HERRAMIENTAS	\$0.00	\$4,118.00	\$4,118.00	\$4,118.00	\$0.00	\$4,118.00	\$0.00	\$0.00	\$4,118.00	\$4,118.00	\$0.00	\$0.00
5660 Equipos de generación eléctrica, aparatos y accesorios el	\$0.00	\$4,118.00	\$4,118.00	\$4,118.00	\$0.00	\$4,118.00	\$0.00	\$0.00	\$4,118.00	\$4,118.00	\$0.00	\$0.00
5661 Equipos de generación eléctrica, aparatos y accesorios el	\$0.00	\$4,118.00	\$4,118.00	\$4,118.00	\$0.00	\$4,118.00	\$0.00	\$0.00	\$4,118.00	\$4,118.00	\$0.00	\$0.00
CAPTACION DE DERECHOS 2018	\$17,343,695.00	-\$61,498.00	\$17,282,197.00	\$2,906,566.59	\$5,375,611.41	\$2,906,566.59	\$0.00	\$5,375,611.41	\$2,760,184.59	\$2,760,184.59	\$185,201.00	\$0.00

05 ECONOMÍAS DE INGRESOS PROPIOS 2017

3000 SERVICIOS GENERALES	\$439,710.00	-\$3,840.00	\$435,870.00	\$3,654.00	\$432,216.00	\$3,654.00	\$0.00	\$432,216.00	\$3,654.00	\$3,654.00	\$0.00	\$0.00
3300 SERVICIOS PROFESIONALES, CIENTÍFICOS, TÉCNIC	\$432,216.00	\$0.00	\$432,216.00	\$0.00	\$432,216.00	\$0.00	\$0.00	\$432,216.00	\$0.00	\$0.00	\$0.00	\$0.00
3360 Servicios de apoyo administrativo, fotocopiado e impresió	\$432,216.00	\$0.00	\$432,216.00	\$0.00	\$432,216.00	\$0.00	\$0.00	\$432,216.00	\$0.00	\$0.00	\$0.00	\$0.00
3361 Servicios de apoyo administrativo, fotocopiado e impresió	\$432,216.00	\$0.00	\$432,216.00	\$0.00	\$432,216.00	\$0.00	\$0.00	\$432,216.00	\$0.00	\$0.00	\$0.00	\$0.00
3400 SERVICIOS FINANCIEROS, BANCARIOS Y COMERCIAL	\$1,000.00	-\$1,000.00	\$0.00	\$0.00	\$0.00	\$0.00	\$0.00	\$0.00	\$0.00	\$0.00	\$0.00	\$0.00
3410 Servicios financieros y bancarios	\$1,000.00	-\$1,000.00	\$0.00	\$0.00	\$0.00	\$0.00	\$0.00	\$0.00	\$0.00	\$0.00	\$0.00	\$0.00
3411 Servicios financieros y bancarios	\$1,000.00	-\$1,000.00	\$0.00	\$0.00	\$0.00	\$0.00	\$0.00	\$0.00	\$0.00	\$0.00	\$0.00	\$0.00
3900 OTROS SERVICIOS GENERALES	\$6,494.00	-\$2,840.00	\$3,654.00	\$3,654.00	\$0.00	\$3,654.00	\$0.00	\$0.00	\$3,654.00	\$3,654.00	\$0.00	\$0.00
3980 Otros servicios generales	\$6,494.00	-\$2,840.00	\$3,654.00	\$3,654.00	\$0.00	\$3,654.00	\$0.00	\$0.00	\$3,654.00	\$3,654.00	\$0.00	\$0.00
3981 Otros servicios generales	\$6,494.00	-\$2,840.00	\$3,654.00	\$3,654.00	\$0.00	\$3,654.00	\$0.00	\$0.00	\$3,654.00	\$3,654.00	\$0.00	\$0.00
4000 TRANSFERENCIAS, ASIGNACIONES, SUBSIDIO	\$0.00	\$1,261.00	\$1,261.00	\$1,261.00	\$0.00	\$1,261.00	\$0.00	\$0.00	\$1,261.00	\$1,261.00	\$0.00	\$0.00
4400 AYUDAS SOCIALES	\$0.00	\$1,261.00	\$1,261.00	\$1,261.00	\$0.00	\$1,261.00	\$0.00	\$0.00	\$1,261.00	\$1,261.00	\$0.00	\$0.00



Usr: gautierrez
Rep: rptEstadoPresupuestoEgresos_FF

Universidad Tecnológica de Huejotzingo
ESTADO DE PUEBLA
Estado del Ejercicio del Presupuesto por Fuente de Financiamiento Al 31/may/2018

Fecha y hora de Impresión: 06/jun/2018 11:13 a.m.

Fuente de Financiamiento		Ampliaciones / Reducciones)		Presupuesto Vigente		Presupuesto Disponible para Comprometer		Comprometido No Devengado		Presupuesto Sin Devengar		Ejercicio		Pagado		Cuentas por Pagar Deuda	
Objeto del Gasto	Aprobado			Presupuesto Vigente	Comprometido	Disponible para Comprometer	Devengado	Comprometido No Devengado	Presupuesto Sin Devengar	Ejercicio	Pagado	Cuentas por Pagar Deuda					
4440 Ayudas sociales a actividades científicas o académicas	\$0.00	\$1,261.00		\$1,261.00	\$1,261.00	\$0.00	\$1,261.00	\$0.00	\$0.00	\$1,261.00	\$1,261.00	\$0.00					
4441 Ayudas sociales a actividades científicas o académicas	\$0.00	\$1,261.00		\$1,261.00	\$1,261.00	\$0.00	\$1,261.00	\$0.00	\$0.00	\$1,261.00	\$1,261.00	\$0.00					
5000 BIENES MUEBLES, INMUEBLES E INTANGIBLES	\$17,583.14	\$2,579.00		\$20,162.14	\$0.00	\$20,162.14	\$0.00	\$0.00	\$20,162.14	\$0.00	\$0.00	\$0.00					
5100 MOBILIARIO Y EQUIPO DE ADMINISTRACIÓN	\$17,583.14	\$2,579.00		\$20,162.14	\$0.00	\$20,162.14	\$0.00	\$0.00	\$20,162.14	\$0.00	\$0.00	\$0.00					
5190 Otros mobiliarios y equipos de administración	\$17,583.14	\$2,579.00		\$20,162.14	\$0.00	\$20,162.14	\$0.00	\$0.00	\$20,162.14	\$0.00	\$0.00	\$0.00					
5191 Otros mobiliarios y equipos de administración	\$17,583.14	\$2,579.00		\$20,162.14	\$0.00	\$20,162.14	\$0.00	\$0.00	\$20,162.14	\$0.00	\$0.00	\$0.00					
ECONOMIAS DE INGRESOS PROPIOS	\$457,293.14	\$0.00		\$457,293.14	\$4,915.00	\$452,378.14	\$4,915.00	\$0.00	\$452,378.14	\$4,915.00	\$4,915.00	\$0.00					
07 FONDO DE CONTINGENCIA																	
3000 SERVICIOS GENERALES	\$145.85	\$57.15		\$203.00	\$203.00	\$0.00	\$203.00	\$0.00	\$0.00	\$203.00	\$203.00	\$0.00					
3400 SERVICIOS FINANCIEROS, BANCARIOS Y COMERCIAL	\$145.85	\$57.15		\$203.00	\$203.00	\$0.00	\$203.00	\$0.00	\$0.00	\$203.00	\$203.00	\$0.00					
3410 Servicios financieros y bancarios	\$145.85	\$57.15		\$203.00	\$203.00	\$0.00	\$203.00	\$0.00	\$0.00	\$203.00	\$203.00	\$0.00					
3411 Servicios financieros y bancarios	\$145.85	\$57.15		\$203.00	\$203.00	\$0.00	\$203.00	\$0.00	\$0.00	\$203.00	\$203.00	\$0.00					
5000 BIENES MUEBLES, INMUEBLES E INTANGIBLES	\$4,300.00	-\$57.15		\$4,242.85	\$0.00	\$4,242.85	\$0.00	\$0.00	\$4,242.85	\$0.00	\$0.00	\$0.00					
5100 MOBILIARIO Y EQUIPO DE ADMINISTRACIÓN	\$4,300.00	-\$2,300.00		\$2,000.00	\$0.00	\$2,000.00	\$0.00	\$0.00	\$2,000.00	\$0.00	\$0.00	\$0.00					
5190 Otros mobiliarios y equipos de administración	\$4,300.00	-\$2,300.00		\$2,000.00	\$0.00	\$2,000.00	\$0.00	\$0.00	\$2,000.00	\$0.00	\$0.00	\$0.00					
5191 Otros mobiliarios y equipos de administración	\$4,300.00	-\$2,300.00		\$2,000.00	\$0.00	\$2,000.00	\$0.00	\$0.00	\$2,000.00	\$0.00	\$0.00	\$0.00					
5200 MOBILIARIO Y EQUIPO EDUCACIONAL Y RECREATIVO	\$0.00	\$2,242.85		\$2,242.85	\$0.00	\$2,242.85	\$0.00	\$0.00	\$2,242.85	\$0.00	\$0.00	\$0.00					
5290 Otro mobiliario y equipo educacional y recreativo	\$0.00	\$2,242.85		\$2,242.85	\$0.00	\$2,242.85	\$0.00	\$0.00	\$2,242.85	\$0.00	\$0.00	\$0.00					
5291 Otro mobiliario y equipo educacional y recreativo	\$0.00	\$2,242.85		\$2,242.85	\$0.00	\$2,242.85	\$0.00	\$0.00	\$2,242.85	\$0.00	\$0.00	\$0.00					
FONDO DE CONTINGENCIA	\$4,445.85	\$0.00		\$4,445.85	\$203.00	\$4,242.85	\$203.00	\$0.00	\$4,242.85	\$203.00	\$203.00	\$0.00					
08 PFCE 2016																	
2000 MATERIALES Y SUMINISTROS	\$0.00	\$29,900.86		\$29,900.86	\$29,900.86	\$0.00	\$29,900.86	\$0.00	\$0.00	\$29,900.86	\$29,900.86	\$0.00					
2100 MATERIALES DE ADMINISTRACIÓN, EMISIÓN DE DOC	\$0.00	\$29,900.86		\$29,900.86	\$29,900.86	\$0.00	\$29,900.86	\$0.00	\$0.00	\$29,900.86	\$29,900.86	\$0.00					
2170 Materiales y útiles de enseñanza	\$0.00	\$29,900.86		\$29,900.86	\$29,900.86	\$0.00	\$29,900.86	\$0.00	\$0.00	\$29,900.86	\$29,900.86	\$0.00					
2171 Materiales y útiles de enseñanza	\$0.00	\$29,900.86		\$29,900.86	\$29,900.86	\$0.00	\$29,900.86	\$0.00	\$0.00	\$29,900.86	\$29,900.86	\$0.00					
3000 SERVICIOS GENERALES	\$29,900.86	-\$29,900.86		\$0.00	\$0.00	\$0.00	\$0.00	\$0.00	\$0.00	\$0.00	\$0.00	\$0.00					
3300 SERVICIOS PROFESIONALES, CIENTÍFICOS, TÉCNIC	\$29,900.86	-\$29,900.86		\$0.00	\$0.00	\$0.00	\$0.00	\$0.00	\$0.00	\$0.00	\$0.00	\$0.00					
3360 Servicios de apoyo administrativo, fotocopiado e impresió	\$29,900.86	-\$29,900.86		\$0.00	\$0.00	\$0.00	\$0.00	\$0.00	\$0.00	\$0.00	\$0.00	\$0.00					
3361 Servicios de apoyo administrativo, fotocopiado e impresió	\$29,900.86	-\$29,900.86		\$0.00	\$0.00	\$0.00	\$0.00	\$0.00	\$0.00	\$0.00	\$0.00	\$0.00					



Usr: gaudieroz
 Rep: rptEstadoPresupuestoEgresos_FF

Universidad Tecnológica de Huejotzingo
ESTADO DE PUEBLA
Estado del Ejercicio del Presupuesto por Fuente de Financiamiento Al 31/may/2018

Fecha y hora de impresión: 06/jun/2018 11:13 a.m.

Objeto del Gasto	Aprobado	Ampliaciones / (Reducciones)	Presupuesto Vigente	Comprometido	Presupuesto Disponible para Comprometer	Devengado	Comprometido No Devengado	Presupuesto Sin Devenegar	Ejercido	Pagado	Cuentas por Pagar	
											Deuda	Deuda
PFCE 2016	\$25,900.36	\$0.00	\$25,900.36	\$25,900.36	\$0.00	\$25,900.36	\$0.00	\$0.00	\$25,900.36	\$25,900.36		\$0.00
09 PFCE 2017												
3000 SERVICIOS GENERALES	\$633,160.00	\$0.00	\$633,160.00	\$173,910.01	\$459,249.99	\$173,910.01	\$0.00	\$459,249.99	\$173,910.01	\$173,910.01		\$0.00
3300 SERVICIOS PROFESIONALES, CIENTÍFICOS, TÉCNIC	\$538,160.00	\$0.00	\$538,160.00	\$119,695.39	\$418,464.61	\$119,695.39	\$0.00	\$418,464.61	\$119,695.39	\$119,695.39		\$0.00
3340 Servicios de capacitación	\$488,160.00	\$0.00	\$488,160.00	\$103,375.19	\$384,784.81	\$103,375.19	\$0.00	\$384,784.81	\$103,375.19	\$103,375.19		\$0.00
3341 Servicios de capacitación	\$488,160.00	\$0.00	\$488,160.00	\$103,375.19	\$384,784.81	\$103,375.19	\$0.00	\$384,784.81	\$103,375.19	\$103,375.19		\$0.00
3360 Servicios de apoyo administrativo, fotocopiado e impresió	\$50,000.00	\$0.00	\$50,000.00	\$16,320.20	\$33,679.80	\$16,320.20	\$0.00	\$33,679.80	\$16,320.20	\$16,320.20		\$0.00
3361 Servicios de apoyo administrativo, fotocopiado e impresió	\$50,000.00	\$0.00	\$50,000.00	\$16,320.20	\$33,679.80	\$16,320.20	\$0.00	\$33,679.80	\$16,320.20	\$16,320.20		\$0.00
3700 SERVICIOS DE TRASLADO Y VIÁTICOS	\$0.00	\$26,914.62	\$26,914.62	\$26,914.62	\$0.00	\$26,914.62	\$0.00	\$0.00	\$26,914.62	\$26,914.62		\$0.00
3710 Pasajes aéreos	\$0.00	\$14,928.60	\$14,928.60	\$14,928.60	\$0.00	\$14,928.60	\$0.00	\$0.00	\$14,928.60	\$14,928.60		\$0.00
3711 Pasajes Aéreos Nacionales	\$0.00	\$14,928.60	\$14,928.60	\$14,928.60	\$0.00	\$14,928.60	\$0.00	\$0.00	\$14,928.60	\$14,928.60		\$0.00
3720 Pasajes terrestres	\$0.00	\$3,318.00	\$3,318.00	\$3,318.00	\$0.00	\$3,318.00	\$0.00	\$0.00	\$3,318.00	\$3,318.00		\$0.00
3721 Pasajes terrestres Nacionales	\$0.00	\$3,318.00	\$3,318.00	\$3,318.00	\$0.00	\$3,318.00	\$0.00	\$0.00	\$3,318.00	\$3,318.00		\$0.00
3750 Viáticos en el país	\$0.00	\$8,668.02	\$8,668.02	\$8,668.02	\$0.00	\$8,668.02	\$0.00	\$0.00	\$8,668.02	\$8,668.02		\$0.00
3751 Viáticos en el país	\$0.00	\$8,668.02	\$8,668.02	\$8,668.02	\$0.00	\$8,668.02	\$0.00	\$0.00	\$8,668.02	\$8,668.02		\$0.00
3800 SERVICIOS OFICIALES	\$95,000.00	-\$26,914.62	\$68,085.38	\$27,300.00	\$40,785.38	\$27,300.00	\$0.00	\$40,785.38	\$27,300.00	\$27,300.00		\$0.00
3830 Congresos y convenciones	\$95,000.00	-\$26,914.62	\$68,085.38	\$27,300.00	\$40,785.38	\$27,300.00	\$0.00	\$40,785.38	\$27,300.00	\$27,300.00		\$0.00
3831 Congresos y convenciones	\$95,000.00	-\$26,914.62	\$68,085.38	\$27,300.00	\$40,785.38	\$27,300.00	\$0.00	\$40,785.38	\$27,300.00	\$27,300.00		\$0.00
PFCE 2017	\$533,160.00	\$0.00	\$533,160.00	\$173,910.01	\$459,249.99	\$173,910.01	\$0.00	\$459,249.99	\$173,910.01	\$173,910.01		\$0.00
10 FAM SUPERIOR 2017												
2000 MATERIALES Y SUMINISTROS	\$459,401.55	-\$111,851.69	\$347,549.86	\$347,549.86	\$0.00	\$347,549.86	\$0.00	\$0.00	\$347,549.86	\$347,549.86		\$0.00
2100 MATERIALES DE ADMINISTRACIÓN, EMISIÓN DE DOCI	\$149,908.06	-\$7,273.86	\$142,634.20	\$142,634.20	\$0.00	\$142,634.20	\$0.00	\$0.00	\$142,634.20	\$142,634.20		\$0.00
2110 Materiales, útiles y equipos menores de oficina	\$83,297.28	-\$5,208.52	\$78,088.76	\$78,088.76	\$0.00	\$78,088.76	\$0.00	\$0.00	\$78,088.76	\$78,088.76		\$0.00
2111 Materiales, útiles y equipos menores de oficina	\$83,297.28	-\$5,208.52	\$78,088.76	\$78,088.76	\$0.00	\$78,088.76	\$0.00	\$0.00	\$78,088.76	\$78,088.76		\$0.00
2140 Materiales, útiles y equipos menores de tecnologías de la	\$66,610.78	-\$2,065.34	\$64,545.44	\$64,545.44	\$0.00	\$64,545.44	\$0.00	\$0.00	\$64,545.44	\$64,545.44		\$0.00
2141 Materiales, útiles y equipos menores de tecnologías de la	\$66,610.78	-\$2,065.34	\$64,545.44	\$64,545.44	\$0.00	\$64,545.44	\$0.00	\$0.00	\$64,545.44	\$64,545.44		\$0.00
2400 MATERIALES Y ARTÍCULOS DE CONSTRUCCIÓN Y DE	\$80,691.00	-\$53,669.22	\$27,021.78	\$27,021.78	\$0.00	\$27,021.78	\$0.00	\$0.00	\$27,021.78	\$27,021.78		\$0.00
2460 Material eléctrico y electrónico	\$80,691.00	-\$53,669.22	\$27,021.78	\$27,021.78	\$0.00	\$27,021.78	\$0.00	\$0.00	\$27,021.78	\$27,021.78		\$0.00
2461 Material eléctrico y electrónico	\$80,691.00	-\$53,669.22	\$27,021.78	\$27,021.78	\$0.00	\$27,021.78	\$0.00	\$0.00	\$27,021.78	\$27,021.78		\$0.00

Universidad Tecnológica de Huejotzingo
ESTADO DE PUJBLA

Estado del Ejercicio del Presupuesto por Fuente de Financiamiento Al 31/may/2018

Fecha y hora de Impresión: 08/jun/2018 11:13 a.m.



Usr: gaudierrez
Rep: rptEstadoPresupuestoEgresos_FF

Objeto del Gasto	Aprobado	Ampliaciones / (Reducciones)	Presupuesto Vigente	Comprometido	Presupuesto Disponible para Comprometer	Devengado	Comprometido No Devengado	Presupuesto Sin Devenagar	Ejercido	Pagado	Cuentas por Pagar	
											Deuda	Deuda
2500 PRODUCTOS QUÍMICOS, FARMACÉUTICOS Y DE LAB(
2530 Medicinas y productos farmacéuticos	9982.52	\$3,461.44	\$4,443.96	\$4,443.96	\$0.00	\$4,443.96	\$0.00	\$0.00	\$4,443.96	\$4,443.96	\$0.00	\$0.00
2531 Medicinas y productos farmacéuticos	9982.52	\$3,461.44	\$4,443.96	\$4,443.96	\$0.00	\$4,443.96	\$0.00	\$0.00	\$4,443.96	\$4,443.96	\$0.00	\$0.00
2900 HERRAMIENTAS, REFACCIONES Y ACCESORIOS MEN	\$227,819.97	-\$54,370.05	\$173,449.92	\$173,449.92	\$0.00	\$173,449.92	\$0.00	\$0.00	\$173,449.92	\$173,449.92	\$0.00	\$0.00
2940 Refacciones y accesorios menores de equipo de cómputic	\$227,819.97	-\$54,370.05	\$173,449.92	\$173,449.92	\$0.00	\$173,449.92	\$0.00	\$0.00	\$173,449.92	\$173,449.92	\$0.00	\$0.00
2941 Refacciones y accesorios menores de equipo de cómputic	\$227,819.97	-\$54,370.05	\$173,449.92	\$173,449.92	\$0.00	\$173,449.92	\$0.00	\$0.00	\$173,449.92	\$173,449.92	\$0.00	\$0.00
3000 SERVICIOS GENERALES	\$11,522.28	\$2,835.02	\$14,357.30	\$14,357.30	\$0.00	\$14,357.30	\$0.00	\$0.00	\$14,357.30	\$14,357.30	\$0.00	\$0.00
3300 SERVICIOS PROFESIONALES, CIENTÍFICOS, TÉCNIC	\$11,522.28	\$2,835.02	\$14,357.30	\$14,357.30	\$0.00	\$14,357.30	\$0.00	\$0.00	\$14,357.30	\$14,357.30	\$0.00	\$0.00
3360 Servicios de apoyo administrativo, fotocopiado e impresió	\$11,522.28	\$2,835.02	\$14,357.30	\$14,357.30	\$0.00	\$14,357.30	\$0.00	\$0.00	\$14,357.30	\$14,357.30	\$0.00	\$0.00
3361 Servicios de apoyo administrativo, fotocopiado e impresió	\$11,522.28	\$2,835.02	\$14,357.30	\$14,357.30	\$0.00	\$14,357.30	\$0.00	\$0.00	\$14,357.30	\$14,357.30	\$0.00	\$0.00
5000 BIENES MUEBLES, INMUEBLES E INTANGIBLES	\$4,444,367.52	\$109,016.67	\$4,553,384.19	\$4,553,384.19	\$0.00	\$4,553,384.19	\$0.00	\$0.00	\$4,553,384.19	\$4,553,384.19	\$0.00	\$0.00
5100 MOBILIARIO Y EQUIPO DE ADMINISTRACIÓN	\$3,314,292.21	\$706,378.88	\$4,020,671.09	\$4,020,671.09	\$0.00	\$4,020,671.09	\$0.00	\$0.00	\$4,020,671.09	\$4,020,671.09	\$0.00	\$0.00
5110 Muebles de oficina y estantería	\$1,437,833.05	\$229,788.14	\$1,667,621.19	\$1,667,621.19	\$0.00	\$1,667,621.19	\$0.00	\$0.00	\$1,667,621.19	\$1,667,621.19	\$0.00	\$0.00
5111 Muebles de oficina y estantería	\$1,437,833.05	\$229,788.14	\$1,667,621.19	\$1,667,621.19	\$0.00	\$1,667,621.19	\$0.00	\$0.00	\$1,667,621.19	\$1,667,621.19	\$0.00	\$0.00
5120 Muebles, excepto de oficina y estantería	\$507,651.99	-\$507,651.99	\$0.00	\$0.00	\$0.00	\$0.00	\$0.00	\$0.00	\$0.00	\$0.00	\$0.00	\$0.00
5121 Muebles, excepto de oficina y estantería	\$507,651.99	-\$507,651.99	\$0.00	\$0.00	\$0.00	\$0.00	\$0.00	\$0.00	\$0.00	\$0.00	\$0.00	\$0.00
5150 Equipo de cómputo y de tecnología de la información	\$1,368,807.17	\$984,242.73	\$2,353,049.90	\$2,353,049.90	\$0.00	\$2,353,049.90	\$0.00	\$0.00	\$2,353,049.90	\$2,353,049.90	\$0.00	\$0.00
5151 Equipo de cómputo y de tecnología de la información	\$1,368,807.17	\$984,242.73	\$2,353,049.90	\$2,353,049.90	\$0.00	\$2,353,049.90	\$0.00	\$0.00	\$2,353,049.90	\$2,353,049.90	\$0.00	\$0.00
5200 MOBILIARIO Y EQUIPO EDUCACIONAL Y RECREATIVC	\$878,553.87	-\$526,651.12	\$351,902.75	\$351,902.75	\$0.00	\$351,902.75	\$0.00	\$0.00	\$351,902.75	\$351,902.75	\$0.00	\$0.00
5210 Equipos y aparatos audiovisuales	\$878,553.87	-\$526,651.12	\$351,902.75	\$351,902.75	\$0.00	\$351,902.75	\$0.00	\$0.00	\$351,902.75	\$351,902.75	\$0.00	\$0.00
5211 Equipos y aparatos audiovisuales	\$878,553.87	-\$526,651.12	\$351,902.75	\$351,902.75	\$0.00	\$351,902.75	\$0.00	\$0.00	\$351,902.75	\$351,902.75	\$0.00	\$0.00
5600 MAQUINARIA, OTROS EQUIPOS Y HERRAMIENTAS	\$251,521.44	-\$70,711.09	\$180,810.35	\$180,810.35	\$0.00	\$180,810.35	\$0.00	\$0.00	\$180,810.35	\$180,810.35	\$0.00	\$0.00
5640 Sistemas de aire acondicionado, calefacción y de refriger	\$187,136.52	-\$75,441.76	\$111,694.76	\$111,694.76	\$0.00	\$111,694.76	\$0.00	\$0.00	\$111,694.76	\$111,694.76	\$0.00	\$0.00
5641 Sistemas de aire acondicionado, calefacción y de refriger	\$187,136.52	-\$75,441.76	\$111,694.76	\$111,694.76	\$0.00	\$111,694.76	\$0.00	\$0.00	\$111,694.76	\$111,694.76	\$0.00	\$0.00
5650 Equipo de comunicación y telecomunicación	\$56,887.14	-\$77.67	\$56,809.47	\$56,809.47	\$0.00	\$56,809.47	\$0.00	\$0.00	\$56,809.47	\$56,809.47	\$0.00	\$0.00
5651 Equipo de comunicación y telecomunicación	\$56,887.14	-\$77.67	\$56,809.47	\$56,809.47	\$0.00	\$56,809.47	\$0.00	\$0.00	\$56,809.47	\$56,809.47	\$0.00	\$0.00
5690 Otros equipos	\$7,497.78	\$4,808.34	\$12,306.12	\$12,306.12	\$0.00	\$12,306.12	\$0.00	\$0.00	\$12,306.12	\$12,306.12	\$0.00	\$0.00
5691 Otros equipos	\$7,497.78	\$4,808.34	\$12,306.12	\$12,306.12	\$0.00	\$12,306.12	\$0.00	\$0.00	\$12,306.12	\$12,306.12	\$0.00	\$0.00
FAM SUPERIOR 2017	\$4,915,291.35	\$0.00	\$4,915,291.35	\$4,915,291.35	\$0.00	\$4,915,291.35	\$0.00	\$0.00	\$4,915,291.35	\$4,915,291.35	\$0.00	\$0.00

11 ECONOMÍAS DE CAPTACIÓN DE DERECHOS 2015



Usr: gguiferrez
Rep: rptEstadoPresupuestoEgresos_FF

Universidad Tecnológica de Huejotzingo
ESTADO DE PUEBLA
Estado del Ejercicio del Presupuesto por Fuente de Financiamiento Al 31/may/2018

Fecha y hora de Impresión: 06/jun/2018 11:13 a.m.

Objeto del Gasto	Aprobado	Ampliaciones / (Reducciones)	Presupuesto Vigente	Presupuesto Disponible para Comprometer		Devengado	Comprometido No Devengado	Presupuesto Sin Devenegar	Ejercido	Pagado	Cuentas por Pagar	Deuda
				Comprometido	Disponibilidad							
4000 TRANSFERENCIAS, ASIGNACIONES, SUBSIDIO:	\$2,703.53	\$0.00	\$2,703.53	\$2,703.53	\$0.00	\$2,703.53	\$0.00	\$0.00	\$2,703.53	\$2,703.53	\$0.00	\$0.00
4100 TRANSFERENCIAS INTERNAS Y ASIGNACIONES AL SE	\$2,703.53	\$0.00	\$2,703.53	\$2,703.53	\$0.00	\$2,703.53	\$0.00	\$0.00	\$2,703.53	\$2,703.53	\$0.00	\$0.00
4150 Transferencias internas otorgadas a entidades paraestata	\$2,703.53	\$0.00	\$2,703.53	\$2,703.53	\$0.00	\$2,703.53	\$0.00	\$0.00	\$2,703.53	\$2,703.53	\$0.00	\$0.00
4151 Transferencias internas otorgadas a entidades paraestata	\$2,703.53	\$0.00	\$2,703.53	\$2,703.53	\$0.00	\$2,703.53	\$0.00	\$0.00	\$2,703.53	\$2,703.53	\$0.00	\$0.00
ECONOMIAS DE CAPTACION DE DER	\$2,703.53	\$0.00	\$2,703.53	\$2,703.53	\$0.00	\$2,703.53	\$0.00	\$0.00	\$2,703.53	\$2,703.53	\$0.00	\$0.00
12 ECONOMIAS DE CAPTACION DE DERECHOS 2016												
4000 TRANSFERENCIAS, ASIGNACIONES, SUBSIDIO:	\$89.15	\$0.00	\$89.15	\$89.15	\$0.00	\$89.15	\$0.00	\$0.00	\$89.15	\$89.15	\$0.00	\$0.00
4100 TRANSFERENCIAS INTERNAS Y ASIGNACIONES AL SE	\$89.15	\$0.00	\$89.15	\$89.15	\$0.00	\$89.15	\$0.00	\$0.00	\$89.15	\$89.15	\$0.00	\$0.00
4150 Transferencias internas otorgadas a entidades paraestata	\$89.15	\$0.00	\$89.15	\$89.15	\$0.00	\$89.15	\$0.00	\$0.00	\$89.15	\$89.15	\$0.00	\$0.00
4151 Transferencias internas otorgadas a entidades paraestata	\$89.15	\$0.00	\$89.15	\$89.15	\$0.00	\$89.15	\$0.00	\$0.00	\$89.15	\$89.15	\$0.00	\$0.00
ECONOMIAS DE CAPTACION DE DER	\$89.15	\$0.00	\$89.15	\$89.15	\$0.00	\$89.15	\$0.00	\$0.00	\$89.15	\$89.15	\$0.00	\$0.00
13 PROMEP-PRODEP 2014												
2000 MATERIALES Y SUMINISTROS	\$4,568.90	\$0.00	\$4,568.90	\$0.00	\$4,568.90	\$0.00	\$0.00	\$4,568.90	\$0.00	\$0.00	\$0.00	\$0.00
2100 MATERIALES DE ADMINISTRACIÓN, EMISIÓN DE DOCI	\$3,021.89	\$0.00	\$3,021.89	\$0.00	\$3,021.89	\$0.00	\$0.00	\$3,021.89	\$0.00	\$0.00	\$0.00	\$0.00
2150 Material impreso e información digital	\$3,021.89	\$0.00	\$3,021.89	\$0.00	\$3,021.89	\$0.00	\$0.00	\$3,021.89	\$0.00	\$0.00	\$0.00	\$0.00
2151 Material impreso e información digital	\$3,021.89	\$0.00	\$3,021.89	\$0.00	\$3,021.89	\$0.00	\$0.00	\$3,021.89	\$0.00	\$0.00	\$0.00	\$0.00
2600 COMBUSTIBLES, LUBRICANTES Y ADITIVOS	\$1,547.01	\$0.00	\$1,547.01	\$0.00	\$1,547.01	\$0.00	\$0.00	\$1,547.01	\$0.00	\$0.00	\$0.00	\$0.00
2610 Combustibles, lubricantes y aditivos	\$1,547.01	\$0.00	\$1,547.01	\$0.00	\$1,547.01	\$0.00	\$0.00	\$1,547.01	\$0.00	\$0.00	\$0.00	\$0.00
2611 Combustibles	\$1,547.01	\$0.00	\$1,547.01	\$0.00	\$1,547.01	\$0.00	\$0.00	\$1,547.01	\$0.00	\$0.00	\$0.00	\$0.00
3000 SERVICIOS GENERALES	\$46,413.14	\$0.00	\$46,413.14	\$203.00	\$46,210.14	\$203.00	\$0.00	\$46,210.14	\$203.00	\$203.00	\$0.00	\$0.00
3400 SERVICIOS FINANCIEROS, BANCARIOS Y COMERCIAL	\$1,259.12	\$0.00	\$1,259.12	\$203.00	\$1,056.12	\$203.00	\$0.00	\$1,056.12	\$203.00	\$203.00	\$0.00	\$0.00
3410 Servicios financieros y bancarios	\$1,259.12	\$0.00	\$1,259.12	\$203.00	\$1,056.12	\$203.00	\$0.00	\$1,056.12	\$203.00	\$203.00	\$0.00	\$0.00
3411 Servicios financieros y bancarios	\$1,259.12	\$0.00	\$1,259.12	\$203.00	\$1,056.12	\$203.00	\$0.00	\$1,056.12	\$203.00	\$203.00	\$0.00	\$0.00
3700 SERVICIOS DE TRASLADO Y VIÁTICOS	\$45,154.02	\$0.00	\$45,154.02	\$0.00	\$45,154.02	\$0.00	\$0.00	\$45,154.02	\$0.00	\$0.00	\$0.00	\$0.00
3720 Pasajes terrestres	\$7,456.00	\$0.00	\$7,456.00	\$0.00	\$7,456.00	\$0.00	\$0.00	\$7,456.00	\$0.00	\$0.00	\$0.00	\$0.00
3721 Pasajes terrestres Nacionales	\$7,456.00	\$0.00	\$7,456.00	\$0.00	\$7,456.00	\$0.00	\$0.00	\$7,456.00	\$0.00	\$0.00	\$0.00	\$0.00
3750 Viáticos en el país	\$37,698.02	\$0.00	\$37,698.02	\$0.00	\$37,698.02	\$0.00	\$0.00	\$37,698.02	\$0.00	\$0.00	\$0.00	\$0.00
3751 Viáticos en el país	\$37,698.02	\$0.00	\$37,698.02	\$0.00	\$37,698.02	\$0.00	\$0.00	\$37,698.02	\$0.00	\$0.00	\$0.00	\$0.00
5000 BIENES MUEBLES, INMUEBLES E INTANGIBLES	\$96,113.58	\$0.00	\$96,113.58	\$0.00	\$96,113.58	\$0.00	\$0.00	\$96,113.58	\$0.00	\$0.00	\$0.00	\$0.00



Ucr: aguileraez
Rep.: rptEstadoPresupuestoEgresos_FF

Universidad Tecnológica de Huejotzingo
ESTADO DE PUEBLA
Estado del Ejercicio del Presupuesto por Fuente de Financiamiento Al 31/may/2018

Fecha y hora de Impresión: 06/jun/2018 11:13 a.m.

Objeto del Gasto	Ampliaciones / (Reducciones)	Presupuesto Vigente	Comprometido	Presupuesto Disponible para Comprometer	Devengado	Comprometido No Devengado	Presupuesto Sin Devengar	Ejercicio	Pagado	Cuentas por Pagar	Deuda
5100 MOBILIARIO Y EQUIPO DE ADMINISTRACIÓN	\$0.00	\$96,113.58	\$0.00	\$96,113.58	\$0.00	\$0.00	\$96,113.58	\$0.00	\$0.00	\$0.00	\$0.00
5150 Equipo de cómputo y de tecnología de la información	\$0.00	\$96,113.58	\$0.00	\$96,113.58	\$0.00	\$0.00	\$96,113.58	\$0.00	\$0.00	\$0.00	\$0.00
5151 Equipo de cómputo y de tecnología de la información	\$0.00	\$96,113.58	\$0.00	\$96,113.58	\$0.00	\$0.00	\$96,113.58	\$0.00	\$0.00	\$0.00	\$0.00
PROMEP-PRODEP 2014	\$0.00	\$147,095.62	\$203.00	\$146,992.62	\$203.00	\$0.00	\$146,992.62	\$203.00	\$203.00	\$0.00	\$0.00
14 PROMEP-PRODEP 2015											
2000 MATERIALES Y SUMINISTROS	\$0.00	\$381.80	\$0.00	\$381.80	\$0.00	\$0.00	\$381.80	\$0.00	\$0.00	\$0.00	\$0.00
2100 MATERIALES DE ADMINISTRACIÓN, EMISIÓN DE DOCI	\$0.00	\$181.80	\$0.00	\$181.80	\$0.00	\$0.00	\$181.80	\$0.00	\$0.00	\$0.00	\$0.00
2110 Materiales, útiles y equipos menores de oficina	\$0.00	\$0.80	\$0.00	\$0.80	\$0.00	\$0.00	\$0.80	\$0.00	\$0.00	\$0.00	\$0.00
2111 Materiales, útiles y equipos menores de oficina	\$0.00	\$0.80	\$0.00	\$0.80	\$0.00	\$0.00	\$0.80	\$0.00	\$0.00	\$0.00	\$0.00
2180 Materiales para el registro e identificación de bienes y per	\$0.00	\$181.00	\$0.00	\$181.00	\$0.00	\$0.00	\$181.00	\$0.00	\$0.00	\$0.00	\$0.00
2181 Materiales para el registro e identificación de bienes y per	\$0.00	\$181.00	\$0.00	\$181.00	\$0.00	\$0.00	\$181.00	\$0.00	\$0.00	\$0.00	\$0.00
2600 COMBUSTIBLES, LUBRICANTES Y ADITIVOS	\$0.00	\$200.00	\$0.00	\$200.00	\$0.00	\$0.00	\$200.00	\$0.00	\$0.00	\$0.00	\$0.00
2610 Combustibles, lubricantes y aditivos	\$0.00	\$200.00	\$0.00	\$200.00	\$0.00	\$0.00	\$200.00	\$0.00	\$0.00	\$0.00	\$0.00
2611 Combustibles	\$0.00	\$200.00	\$0.00	\$200.00	\$0.00	\$0.00	\$200.00	\$0.00	\$0.00	\$0.00	\$0.00
3000 SERVICIOS GENERALES	\$0.00	\$22,035.86	\$0.00	\$22,035.86	\$0.00	\$0.00	\$22,035.86	\$0.00	\$0.00	\$0.00	\$0.00
3300 SERVICIOS PROFESIONALES, CIENTÍFICOS, TÉCNIC	\$0.00	\$20,000.00	\$0.00	\$20,000.00	\$0.00	\$0.00	\$20,000.00	\$0.00	\$0.00	\$0.00	\$0.00
3340 Servicios de capacitación	\$0.00	\$20,000.00	\$0.00	\$20,000.00	\$0.00	\$0.00	\$20,000.00	\$0.00	\$0.00	\$0.00	\$0.00
3341 Servicios de capacitación	\$0.00	\$20,000.00	\$0.00	\$20,000.00	\$0.00	\$0.00	\$20,000.00	\$0.00	\$0.00	\$0.00	\$0.00
3400 SERVICIOS FINANCIEROS, BANCARIOS Y COMERCIAL	\$0.00	\$398.86	\$0.00	\$398.86	\$0.00	\$0.00	\$398.86	\$0.00	\$0.00	\$0.00	\$0.00
3410 Servicios financieros y bancarios	\$0.00	\$398.86	\$0.00	\$398.86	\$0.00	\$0.00	\$398.86	\$0.00	\$0.00	\$0.00	\$0.00
3411 Servicios financieros y bancarios	\$0.00	\$398.86	\$0.00	\$398.86	\$0.00	\$0.00	\$398.86	\$0.00	\$0.00	\$0.00	\$0.00
3700 SERVICIOS DE TRASLADO Y VIÁTICOS	\$0.00	\$1,637.00	\$0.00	\$1,637.00	\$0.00	\$0.00	\$1,637.00	\$0.00	\$0.00	\$0.00	\$0.00
3750 Viáticos en el país	\$0.00	\$1,637.00	\$0.00	\$1,637.00	\$0.00	\$0.00	\$1,637.00	\$0.00	\$0.00	\$0.00	\$0.00
3751 Viáticos en el país	\$0.00	\$1,637.00	\$0.00	\$1,637.00	\$0.00	\$0.00	\$1,637.00	\$0.00	\$0.00	\$0.00	\$0.00
5000 BIENES MUEBLES, INMUEBLES E INTANGIBLES	\$0.00	\$50,759.26	\$0.00	\$50,759.26	\$0.00	\$0.00	\$50,759.26	\$0.00	\$0.00	\$0.00	\$0.00
5100 MOBILIARIO Y EQUIPO DE ADMINISTRACIÓN	\$0.00	\$50,759.26	\$0.00	\$50,759.26	\$0.00	\$0.00	\$50,759.26	\$0.00	\$0.00	\$0.00	\$0.00
5110 Muebles de oficina y estantería	\$0.00	\$554.56	\$0.00	\$554.56	\$0.00	\$0.00	\$554.56	\$0.00	\$0.00	\$0.00	\$0.00
5111 Muebles de oficina y estantería	\$0.00	\$554.56	\$0.00	\$554.56	\$0.00	\$0.00	\$554.56	\$0.00	\$0.00	\$0.00	\$0.00
5150 Equipo de cómputo y de tecnología de la información	\$0.00	\$50,204.70	\$0.00	\$50,204.70	\$0.00	\$0.00	\$50,204.70	\$0.00	\$0.00	\$0.00	\$0.00
5151 Equipo de cómputo y de tecnología de la información	\$0.00	\$50,204.70	\$0.00	\$50,204.70	\$0.00	\$0.00	\$50,204.70	\$0.00	\$0.00	\$0.00	\$0.00



Universidad Tecnológica de Huejotzingo
ESTADO DE PUEBLA
Estado del Ejercicio del Presupuesto por Fuente de Financiamiento Al 31/may/2018

Utr: ggufiancz
 Rep: rptEstadoPresupuestoEgresos_FF

Fecha y hora de Impresión: 06/jun/2018 11:13 a.m.

Objeto del Gasto	Aprobado	Ampliaciones / (Reducciones)	Presupuesto Vigente	Comprometido	Presupuesto Disponible para Comprometer	Devengado		Ejercicio	Pagado	Cuentas por Pagar	Deuda
						Comprometido	No Devengado				
PROMEP-PRODEP 2015	\$73,176.92	\$0.00	\$73,176.92	\$0.00	\$73,176.92	\$0.00	\$0.00	\$0.00	\$0.00	\$0.00	\$0.00
15 PROMEP-PRODEP 2017											
3000 SERVICIOS GENERALES	\$16,612.00	\$0.00	\$16,612.00	\$0.00	\$16,612.00	\$0.00	\$0.00	\$0.00	\$0.00	\$0.00	\$0.00
3300 SERVICIOS PROFESIONALES, CIENTÍFICOS, TÉCNICO	\$15,000.00	-\$15,000.00	\$0.00	\$0.00	\$0.00	\$0.00	\$0.00	\$0.00	\$0.00	\$0.00	\$0.00
3330 Servicios de consultoría administrativa, procesos, técnica	\$15,000.00	-\$15,000.00	\$0.00	\$0.00	\$0.00	\$0.00	\$0.00	\$0.00	\$0.00	\$0.00	\$0.00
3331 Servicios de consultoría administrativa, procesos, técnica	\$15,000.00	-\$15,000.00	\$0.00	\$0.00	\$0.00	\$0.00	\$0.00	\$0.00	\$0.00	\$0.00	\$0.00
3700 SERVICIOS DE TRASLADO Y VIÁTICOS	\$1,612.00	\$0.00	\$1,612.00	\$0.00	\$1,612.00	\$0.00	\$0.00	\$0.00	\$0.00	\$0.00	\$0.00
3750 Viáticos en el país	\$1,612.00	\$0.00	\$1,612.00	\$0.00	\$1,612.00	\$0.00	\$0.00	\$0.00	\$0.00	\$0.00	\$0.00
3751 Viáticos en el país	\$1,612.00	\$0.00	\$1,612.00	\$0.00	\$1,612.00	\$0.00	\$0.00	\$0.00	\$0.00	\$0.00	\$0.00
3800 SERVICIOS OFICIALES	\$0.00	\$15,000.00	\$15,000.00	\$0.00	\$15,000.00	\$0.00	\$0.00	\$0.00	\$0.00	\$0.00	\$0.00
3850 Gastos de representación	\$0.00	\$15,000.00	\$15,000.00	\$0.00	\$15,000.00	\$0.00	\$0.00	\$0.00	\$0.00	\$0.00	\$0.00
3851 Gastos de representación	\$0.00	\$15,000.00	\$15,000.00	\$0.00	\$15,000.00	\$0.00	\$0.00	\$0.00	\$0.00	\$0.00	\$0.00
4000 TRANSFERENCIAS, ASIGNACIONES, SUBSIDIO	\$10,000.00	\$0.00	\$10,000.00	\$0.00	\$10,000.00	\$0.00	\$0.00	\$0.00	\$0.00	\$0.00	\$0.00
4400 AYUDAS SOCIALES	\$10,000.00	\$0.00	\$10,000.00	\$0.00	\$10,000.00	\$0.00	\$0.00	\$0.00	\$0.00	\$0.00	\$0.00
4440 Ayudas sociales a actividades científicas o académicas	\$10,000.00	\$0.00	\$10,000.00	\$0.00	\$10,000.00	\$0.00	\$0.00	\$0.00	\$0.00	\$0.00	\$0.00
4441 Ayudas sociales a actividades científicas o académicas	\$10,000.00	\$0.00	\$10,000.00	\$0.00	\$10,000.00	\$0.00	\$0.00	\$0.00	\$0.00	\$0.00	\$0.00
5000 BIENES MUEBLES, INMUEBLES E INTANGIBLES	\$274,766.00	\$0.00	\$274,766.00	\$46,169.66	\$228,596.34	\$46,169.66	\$0.00	\$46,169.66	\$46,169.66	\$0.00	\$0.00
5100 MOBILIARIO Y EQUIPO DE ADMINISTRACIÓN	\$184,766.00	\$0.00	\$184,766.00	\$46,169.66	\$138,596.34	\$46,169.66	\$0.00	\$46,169.66	\$46,169.66	\$0.00	\$0.00
5150 Equipo de cómputo y de tecnología de la información	\$184,766.00	\$0.00	\$184,766.00	\$46,169.66	\$138,596.34	\$46,169.66	\$0.00	\$46,169.66	\$46,169.66	\$0.00	\$0.00
5151 Equipo de cómputo y de tecnología de la información	\$184,766.00	\$0.00	\$184,766.00	\$46,169.66	\$138,596.34	\$46,169.66	\$0.00	\$46,169.66	\$46,169.66	\$0.00	\$0.00
5600 MAQUINARIA, OTROS EQUIPOS Y HERRAMIENTAS	\$90,000.00	\$0.00	\$90,000.00	\$0.00	\$90,000.00	\$0.00	\$0.00	\$0.00	\$0.00	\$0.00	\$0.00
5670 Herramientas y máquinas-herramienta	\$90,000.00	\$0.00	\$90,000.00	\$0.00	\$90,000.00	\$0.00	\$0.00	\$0.00	\$0.00	\$0.00	\$0.00
5671 Herramientas y máquinas-herramienta	\$90,000.00	\$0.00	\$90,000.00	\$0.00	\$90,000.00	\$0.00	\$0.00	\$0.00	\$0.00	\$0.00	\$0.00
PROMEP-PRODEP 2017	\$301,376.00	\$0.00	\$301,376.00	\$46,169.66	\$255,206.34	\$46,169.66	\$0.00	\$46,169.66	\$46,169.66	\$0.00	\$0.00
16 CONACYT APOYO A MADRES DE FAMILIA MEXICANAS											
4000 TRANSFERENCIAS, ASIGNACIONES, SUBSIDIO	\$38,000.00	\$0.00	\$38,000.00	\$0.00	\$38,000.00	\$0.00	\$0.00	\$0.00	\$0.00	\$0.00	\$0.00
4400 AYUDAS SOCIALES	\$38,000.00	\$0.00	\$38,000.00	\$0.00	\$38,000.00	\$0.00	\$0.00	\$0.00	\$0.00	\$0.00	\$0.00
4420 Becas y otras ayudas para programas de capacitación	\$38,000.00	\$0.00	\$38,000.00	\$0.00	\$38,000.00	\$0.00	\$0.00	\$0.00	\$0.00	\$0.00	\$0.00
4421 Becas y otras ayudas para programas de capacitación	\$38,000.00	\$0.00	\$38,000.00	\$0.00	\$38,000.00	\$0.00	\$0.00	\$0.00	\$0.00	\$0.00	\$0.00



Usr: ggudierrez
Rep: rptEstadoPresupuestoEgresos_FF

Universidad Tecnológica de Huejotzingo
ESTADO DE PUEBLA
Estado del Ejercicio del Presupuesto por Fuente de Financiamiento Al 31/may/2018

Fecha y hora de Impresión: 08/jun/2018 11:13 a.m.

Objeto del Gasto	Aprobado	Ampliaciones / (Reducciones)	Presupuesto Vigente	Comprometido	Presupuesto Disponible para Comprometer	Devengado	Comprometido No Devengado	Presupuesto Sin Devengar	Ejercido	Pagado	Cuentas por Pagar	Deuda
CONACYT APOYO A MADRES DE FAMILIA												
17 ECONOMÍAS DE CAPTACIÓN DE DERECHOS 2017												
2000 MATERIALES Y SUMINISTROS	\$0.00	\$82,000.00	\$82,000.00	\$82,000.00	\$0.00	\$82,000.00	\$0.00	\$0.00	\$82,000.00	\$82,000.00	\$0.00	\$0.00
2400 MATERIALES Y ARTÍCULOS DE CONSTRUCCIÓN Y DE	\$0.00	\$82,000.00	\$82,000.00	\$82,000.00	\$0.00	\$82,000.00	\$0.00	\$0.00	\$82,000.00	\$82,000.00	\$0.00	\$0.00
2460 Material eléctrico y electrónico	\$0.00	\$82,000.00	\$82,000.00	\$82,000.00	\$0.00	\$82,000.00	\$0.00	\$0.00	\$82,000.00	\$82,000.00	\$0.00	\$0.00
2461 Material eléctrico y electrónico	\$0.00	\$82,000.00	\$82,000.00	\$82,000.00	\$0.00	\$82,000.00	\$0.00	\$0.00	\$82,000.00	\$82,000.00	\$0.00	\$0.00
3000 SERVICIOS GENERALES	\$2,211,902.87	\$0.00	\$2,211,902.87	\$1,367,387.01	\$844,515.86	\$1,367,387.01	\$0.00	\$844,515.86	\$1,367,387.01	\$1,367,387.01	\$0.00	\$0.00
3500 SERVICIOS DE INSTALACIÓN, REPARACIÓN, MANTEN	\$98,969.01	\$0.00	\$98,969.01	\$98,969.01	\$0.00	\$98,969.01	\$0.00	\$0.00	\$98,969.01	\$98,969.01	\$0.00	\$0.00
3510 Conservación y mantenimiento menor de inmuebles	\$88,775.46	\$0.00	\$88,775.46	\$88,775.46	\$0.00	\$88,775.46	\$0.00	\$0.00	\$88,775.46	\$88,775.46	\$0.00	\$0.00
3511 Conservación y mantenimiento menor de inmuebles	\$88,775.46	\$0.00	\$88,775.46	\$88,775.46	\$0.00	\$88,775.46	\$0.00	\$0.00	\$88,775.46	\$88,775.46	\$0.00	\$0.00
3580 Servicios de limpieza y manejo de desechos	\$10,193.55	\$0.00	\$10,193.55	\$10,193.55	\$0.00	\$10,193.55	\$0.00	\$0.00	\$10,193.55	\$10,193.55	\$0.00	\$0.00
3581 Servicios de limpieza y manejo de desechos	\$10,193.55	\$0.00	\$10,193.55	\$10,193.55	\$0.00	\$10,193.55	\$0.00	\$0.00	\$10,193.55	\$10,193.55	\$0.00	\$0.00
3900 OTROS SERVICIOS GENERALES	\$2,112,933.86	\$0.00	\$2,112,933.86	\$1,268,418.00	\$844,515.86	\$1,268,418.00	\$0.00	\$844,515.86	\$1,268,418.00	\$1,268,418.00	\$0.00	\$0.00
3920 Impuestos y derechos	\$2,112,933.86	\$0.00	\$2,112,933.86	\$1,268,418.00	\$844,515.86	\$1,268,418.00	\$0.00	\$844,515.86	\$1,268,418.00	\$1,268,418.00	\$0.00	\$0.00
3921 Impuestos y derechos	\$2,112,933.86	\$0.00	\$2,112,933.86	\$1,268,418.00	\$844,515.86	\$1,268,418.00	\$0.00	\$844,515.86	\$1,268,418.00	\$1,268,418.00	\$0.00	\$0.00
ECONOMÍAS DE CAPTACION DE DER												
18 ECONOMÍAS DEL SUBSIDIO ESTATAL 2017												
4000 TRANSFERENCIAS, ASIGNACIONES, SUBSIDIO:	\$133.74	\$0.00	\$133.74	\$133.74	\$0.00	\$133.74	\$0.00	\$0.00	\$133.74	\$133.74	\$0.00	\$0.00
4100 TRANSFERENCIAS INTERNAS Y ASIGNACIONES AL SE	\$133.74	\$0.00	\$133.74	\$133.74	\$0.00	\$133.74	\$0.00	\$0.00	\$133.74	\$133.74	\$0.00	\$0.00
4150 Transferencias internas otorgadas a entidades paraestata	\$133.74	\$0.00	\$133.74	\$133.74	\$0.00	\$133.74	\$0.00	\$0.00	\$133.74	\$133.74	\$0.00	\$0.00
4151 Transferencias internas otorgadas a entidades paraestata	\$133.74	\$0.00	\$133.74	\$133.74	\$0.00	\$133.74	\$0.00	\$0.00	\$133.74	\$133.74	\$0.00	\$0.00
ECONOMÍAS DEL SUBSIDIO ESTATAL												
19 ECONOMÍAS DEL SUBSIDIO ORDINARIO FEDERAL 2017												
3000 SERVICIOS GENERALES	\$1,523.54	\$0.00	\$1,523.54	\$1,523.54	\$0.00	\$1,523.54	\$0.00	\$0.00	\$1,523.54	\$1,523.54	\$0.00	\$0.00
3500 SERVICIOS DE INSTALACIÓN, REPARACIÓN, MANTEN	\$1,523.54	\$0.00	\$1,523.54	\$1,523.54	\$0.00	\$1,523.54	\$0.00	\$0.00	\$1,523.54	\$1,523.54	\$0.00	\$0.00
3510 Conservación y mantenimiento menor de inmuebles	\$1,523.54	\$0.00	\$1,523.54	\$1,523.54	\$0.00	\$1,523.54	\$0.00	\$0.00	\$1,523.54	\$1,523.54	\$0.00	\$0.00
3511 Conservación y mantenimiento menor de inmuebles	\$1,523.54	\$0.00	\$1,523.54	\$1,523.54	\$0.00	\$1,523.54	\$0.00	\$0.00	\$1,523.54	\$1,523.54	\$0.00	\$0.00
4000 TRANSFERENCIAS, ASIGNACIONES, SUBSIDIO:	\$7,276.04	\$0.00	\$7,276.04	\$7,276.04	\$0.00	\$7,276.04	\$0.00	\$0.00	\$7,276.04	\$7,276.04	\$0.00	\$0.00




Universidad Tecnológica de Huejotzingo
ESTADO DE PUEBLA
Estado del Ejercicio del Presupuesto por Fuente de Financiamiento Al 31/may/2018


Usr: gguiterrez
 Rep: rptEstadoPresupuestoEgresos_FF


Fecha y hora de Impresión: 06Jun/2018 11:13 a.m.

Objeto del Gasto	Aprobado	Ampliaciones / (Reducciones)	Presupuesto Vigente	Comprometido	Presupuesto Disponible para Comprometer		Devengado	Comprometido No Devengado	Presupuesto Sin Devengar	Ejercido	Pagado	Cuentas por Pagar Deuda
					Comprometido	Disponible para Comprometer						
4100 TRANSFERENCIAS INTERNAS Y ASIGNACIONES AL SE	\$7,276.04	\$0.00	\$7,276.04	\$7,276.04	\$0.00	\$7,276.04	\$7,276.04	\$0.00	\$0.00	\$7,276.04	\$7,276.04	\$0.00
4150 Transferencias internas otorgadas a entidades paraestataz	\$7,276.04	\$0.00	\$7,276.04	\$7,276.04	\$0.00	\$7,276.04	\$7,276.04	\$0.00	\$0.00	\$7,276.04	\$7,276.04	\$0.00
4151 Transferencias internas otorgadas a entidades paraestataz	\$7,276.04	\$0.00	\$7,276.04	\$7,276.04	\$0.00	\$7,276.04	\$7,276.04	\$0.00	\$0.00	\$7,276.04	\$7,276.04	\$0.00
ECONOMIAS DEL SUBSIDIO ORDINAL	\$8,799.58	\$0.00	\$8,799.58	\$8,799.58	\$0.00	\$8,799.58	\$8,799.58	\$0.00	\$0.00	\$8,799.58	\$8,799.58	\$0.00

Total Final \$111,287,336.61 \$4,045,071.98 \$115,332,308.59 \$45,708,472.10 \$69,624,436.49 \$0.00 \$65,624,436.49 \$45,466,555.79 \$45,466,555.79 \$241,916.31


 MTR. CARLOS ANTONIO ISLAS BAUTISTA
 ENCARGADO DE RECTORIA


 MTR. ENRIQUE MARTINEZ MUNOZ
 SUBDIRECTOR DE SERVICIOS ADMINISTRATIVOS


 C.P. CARLOS ALBERTO MORAN GOMEZ
 JEFE DE RECURSOS FINANCIEROS Y CONTABILIDAD



Universidad Tecnológica de Huejotzingo
ESTADO DE PUEBLA
Endeudamiento Neto

Utr: ggutierrez
Rep: rptEndeudamientoNeto

Del 01/may/2018 Al 31/may/2018

Fecha y hora de Impresión | 06/jun/2018
11:09 a.m.

Identificación de Crédito o Instrumento	Contratación/Colocación	Amortización	Endeudamiento Neto
	A	B	C=A-B
Créditos Bancarios			
Total Créditos Bancarios	\$0.00	\$0.00	\$0.00
Otros Instrumentos de Deuda			
Total Otros Instrumentos de Deuda	\$0.00	\$0.00	\$0.00
Total	\$0.00	\$0.00	\$0.00

MTRO. CARLOS ANTONIO ISLAS BAUTISTA

ENCARGADO DE RECTORÍA

C.P. CARLOS ALBERTO MORAN GÓMEZ
JEFE DE RECURSOS FINANCIEROS Y CONTABILIDAD

MTRO. ENRIQUE MARTINEZ MUNOZ

SUBDIRECTOR DE SERVICIOS ADMINISTRATIVOS



Universidad Tecnológica de Huejotzingo
ESTADO DE PUEBLA
Intereses de la Deuda

Usu: ggutierrez
Rep: rptInteresesdeDeuda

Fecha y hora de Impresión | 06/jun/2018
11:10 a.m.

Identificación de Crédito o Instrumento	Devengado	Pagado
Créditos Bancarios		
Total de Intereses de Créditos Bancarios	\$0.00	\$0.00
Otros Instrumentos de Deuda		
Total de Intereses de Otros Instrumentos de Deuda	\$0.00	\$0.00



MTRO. CARLOS ANTONIO ISLAS BAUTISTA

ENCARGADO DE RECTORÍA



C.P. CARLOS ALBERTO MORÁN GÓMEZ
JEFE DE RECURSOS FINANCIEROS Y CONTABILIDAD



MTRO. ENRIQUE MARTÍNEZ MUÑOZ

SUBDIRECTOR DE SERVICIOS ADMINISTRATIVOS



Universidad Tecnológica de Huejotzingo
ESTADO DE PUEBLA
Indicadores de Postura Fiscal
del 01/may/2018 al 31/may/2018

Usu: ggutierrez

Rep: rptIndicadoresPosturaFiscal

Fecha y hora de Impresión | 06/jun/2018
11:11 a.m.

Concepto	Estimado	Devengado	Pagado
I. Ingresos Presupuestarios (I=1+2)	\$102,464,466.00	\$43,683,751.78	\$43,683,751.78
1. Ingresos del Gobierno de la Entidad Federativa	\$0.00	\$0.00	\$0.00
2. Ingresos del Sector Paraestatal	\$102,464,466.00	\$43,683,751.78	\$43,683,751.78
II. Egresos Presupuestarios (II=3+4)	\$111,287,836.61	\$8,889,159.18	\$9,730,383.46
3. Egresos del Gobierno de la Entidad Federativa	\$0.00	\$0.00	\$0.00
4. Egresos del Sector Paraestatal	\$111,287,836.61	\$8,889,159.18	\$9,730,383.46
III. Balance Presupuestario (Superávit o Déficit) (III = I - II)	-\$8,823,370.61	\$34,794,592.60	\$33,953,368.32

Concepto	Estimado	Devengado	Pagado
III. Balance Presupuestario (Superávit o Déficit)	-\$8,823,370.61	\$34,794,592.60	\$33,953,368.32
IV. Intereses, Comisiones y Gastos de la Deuda	\$0.00	\$0.00	\$0.00
V. Balance Primario (Superávit o Déficit) (V= III - IV)	-\$8,823,370.61	\$34,794,592.60	\$33,953,368.32

Concepto	Estimado	Devengado	Pagado
A. Financiamiento	\$0.00	\$0.00	\$0.00
B. Amortización de la deuda	\$0.00	\$0.00	\$0.00
C. Endeudamiento ó desendeudamiento (C = A - B)	\$0.00	\$0.00	\$0.00

MTRO. CARLOS ANTONIO ISLAS BAUTISTA
ENCARGADO DE RECTORÍA

MTRO. ENRIQUE MARTÍNEZ MUÑOZ
SUBDIRECTOR DE SERVICIOS ADMINISTRATIVOS

C.P. CARLOS ALBERTO MORÁN GÓMEZ
JEFE DE RECURSOS FINANCIEROS Y CONTABILIDAD



Universidad Tecnológica de Huejotzingo
ESTADO DE PUEBLA
Gasto por Categoría Programática
Del 01/may/2018 Al 31/may/2018

Usu: ggutiérrez
 Rep: rptEstadoPresupuestoEgresos_PC

Fecha y hora de Impresión: 06/jun/2018 11:23 a.m.

Programas	Egresos						Subejercicio 6 = (3 - 4)
	Aprobado 1	Ampliaciones / (Reducciones) 2	Modificado 3=(1+2)	Devengado 4	Pagado 5		
Subsidios: Sector Social y Privado o Entidades Fec							
Sujetos a Reglas de Operaci?n	\$0.00	\$0.00	\$0.00	\$0.00	\$0.00	\$0.00	\$0.00
Otros Subsidios	\$0.00	\$0.00	\$0.00	\$0.00	\$0.00	\$0.00	\$0.00
Subsidios: Sector Social y Privado o Entidades Federativas	\$0.00	\$0.00	\$0.00	\$0.00	\$0.00	\$0.00	\$0.00
Desempe?o de las Funciones							
Funciones de las Fuerzas Armadas (?nicamente Gobierno Fe	\$0.00	\$0.00	\$0.00	\$0.00	\$0.00	\$0.00	\$0.00
Provisi?n de Bienes P?blicos	\$0.00	\$0.00	\$0.00	\$0.00	\$0.00	\$0.00	\$0.00
Prestaci?n de Servicios P?blicos	\$111,287,836.61	\$4,045,071.98	\$115,332,908.59	\$8,889,159.18	\$9,730,383.46	\$106,443,749.41	\$106,443,749.41
Promoci?n y fomento	\$0.00	\$0.00	\$0.00	\$0.00	\$0.00	\$0.00	\$0.00
Regulaci?n y supervisi?n	\$0.00	\$0.00	\$0.00	\$0.00	\$0.00	\$0.00	\$0.00
Proyectos de Inversi?n	\$0.00	\$0.00	\$0.00	\$0.00	\$0.00	\$0.00	\$0.00
Planeaci?n, seguimiento y evaluaci?n de pol?ticas p?blicas	\$0.00	\$0.00	\$0.00	\$0.00	\$0.00	\$0.00	\$0.00
Espec?ficos	\$0.00	\$0.00	\$0.00	\$0.00	\$0.00	\$0.00	\$0.00
Desempe?o de las Funciones	\$111,287,836.61	\$4,045,071.98	\$115,332,908.59	\$8,889,159.18	\$9,730,383.46	\$106,443,749.41	\$106,443,749.41
Administrativos y de Apoyo							
Apoyo al proceso presupuestario y para mejorar la eficiencia	\$0.00	\$0.00	\$0.00	\$0.00	\$0.00	\$0.00	\$0.00
Apoyo a la funci?n p?blica y al mejoramiento de la gesti?n	\$0.00	\$0.00	\$0.00	\$0.00	\$0.00	\$0.00	\$0.00
Operaciones ajenas	\$0.00	\$0.00	\$0.00	\$0.00	\$0.00	\$0.00	\$0.00
Administrativos y de Apoyo	\$0.00	\$0.00	\$0.00	\$0.00	\$0.00	\$0.00	\$0.00
Compromisos							
Obligaciones de cumplimiento de resoluci?n jurisdiccional	\$0.00	\$0.00	\$0.00	\$0.00	\$0.00	\$0.00	\$0.00
Desastres Naturales	\$0.00	\$0.00	\$0.00	\$0.00	\$0.00	\$0.00	\$0.00
Compromisos	\$0.00	\$0.00	\$0.00	\$0.00	\$0.00	\$0.00	\$0.00
Obligaciones							
Pensiones y jubilaciones	\$0.00	\$0.00	\$0.00	\$0.00	\$0.00	\$0.00	\$0.00
Aportaciones a la seguridad social	\$0.00	\$0.00	\$0.00	\$0.00	\$0.00	\$0.00	\$0.00
Aportaciones a fondos de estabilizaci?n	\$0.00	\$0.00	\$0.00	\$0.00	\$0.00	\$0.00	\$0.00
Aportaciones a fondos de inversi?n y reestructura de pensior	\$0.00	\$0.00	\$0.00	\$0.00	\$0.00	\$0.00	\$0.00
Obligaciones	\$0.00	\$0.00	\$0.00	\$0.00	\$0.00	\$0.00	\$0.00
Programas de Gasto Federalizado							
Gasto Federalizado	\$0.00	\$0.00	\$0.00	\$0.00	\$0.00	\$0.00	\$0.00




Universidad Tecnológica de Huejotzingo
ESTADO DE PUEBLA


Gasto por Categoría Programática
Del 01/may/2018 Al 31/may/2018


Usu: ggutiérrez
Rep: rptEstadoPresupuestoEgresos_PC

Fecha y hora de Impresión: 06/jun/2018 11:23 a.m.

Programas	Egresos					Subejercicio 6 = (3 - 4)
	Aprobado 1	Ampliaciones / (Reducciones) 2	Modificado 3=(1+2)	Devengado 4	Pagado 5	
Programas de Gasto Federalizado	\$0.00	\$0.00	\$0.00	\$0.00	\$0.00	\$0.00
Participaciones a entidades federativas y municipios						
Participaciones a entidades federativas y municipios	\$0.00	\$0.00	\$0.00	\$0.00	\$0.00	\$0.00
Participaciones a entidades federativas y municipios	\$0.00	\$0.00	\$0.00	\$0.00	\$0.00	\$0.00
Costo financiero, deuda o apoyos a deudores y ahorradores						
Costo financiero, deuda o apoyos a deudores y ahorradores	\$0.00	\$0.00	\$0.00	\$0.00	\$0.00	\$0.00
Costo financiero, deuda o apoyos a deudores y ahorradores	\$0.00	\$0.00	\$0.00	\$0.00	\$0.00	\$0.00
Adeudos de ejercicios fiscales anteriores						
Adeudos de ejercicios fiscales anteriores	\$0.00	\$0.00	\$0.00	\$0.00	\$0.00	\$0.00
Adeudos de ejercicios fiscales anteriores	\$0.00	\$0.00	\$0.00	\$0.00	\$0.00	\$0.00
Total del Gasto	\$111,287,836.61	\$4,045,071.98	\$115,332,908.59	\$8,889,159.18	\$9,730,383.46	\$106,443,749.41


MTRO. CARLOS ANTONIO ISLAS BAUTISTA
ENCARGADO DE RECTORÍA


C.P. CARLOS ALBERTO MORAN GOMEZ
JEFE DE RECURSOS FINANCIEROS Y CONTABILIDAD


MTRO. ENRIQUE MARTINEZ MUNOZ
SUBDIRECTOR DE SERVICIOS ADMINISTRATIVOS



**CUENTA DE LA HACIENDA PÚBLICA ESTATAL 2018
PROGRAMAS Y PROYECTOS DE INVERSIÓN POR TIPOS
UNIVERSIDAD TECNOLÓGICA DE HUEJUTZINGO**

Tipos de programas y proyectos, denominación y notas	Clave	Entidad Federativa	Fechas de inicio y término de la etapa de inversión	Costo total ^{2/}	Inversión				Porcentaje de avance físico				
					(Miles de Pesos)				2018		2018		Acumulado hasta 2018
					Aprobada	Modificada	Devengada	Ejercicio / Aprobada	Ejercicio / Modificada	Programado	Real		
NO APLICA	NO APLICA	NO APLICA	NO APLICA	NO APLICA	NO APLICA	NO APLICA	NO APLICA	NO APLICA	NO APLICA	NO APLICA	NO APLICA	NO APLICA	

1/ Son los programas y proyectos de inversión que consideraron la asignación de recursos en el presupuesto aprobado o durante el ejercicio presupuestario. La suma de los parciales puede no coincidir con los subtotales y el total debido al redondeo de las cifras. Los conceptos de inversión consideraran recursos presupuestarios. El avance financiero corresponde únicamente al ciclo que se reporta.

2/ Se refiere al costo total del programa o proyecto actualizado al cierre de 2018.

Fuente: Secretaría de Finanzas y Administración, Unidad de Inversiones.



CUENTA DE LA HACIENDA PÚBLICA ESTATAL DEL 1 AL 31 DE MAYO DE 2018
INDICADORES PARA RESULTADOS 7/
UNIVERSIDAD TECNOLÓGICA DE HUEJUTZINGO

INDICADORES				METAS						PRESUPUESTO (MILES DE PESOS)				
PP	Programa Presupuestario / Indicador	Nivel	Tipo 1/	Dimensión a Medir	Unidad de Medida	Aprobada	Modificada	Alcanzada	Alc./ Aprob.	Aprobado	Modificado	Devengado 2/	Dev./ Aprob.	Dev./ Modif.
E071	COBERTURA SUPERIOR (NO INCLuye POSGRADO)18 A 22 AÑOS DE EDAD.	FN	ESTRATÉGICO	EFICACIA	PORCENTAJE	36.70	36.07							
E071	PORCENTAJE DE MATRICULA TOTAL ATENDIDA.	PROPOSITO	ESTRATÉGICO	EFICIENCIA	PORCENTAJE	100.00	100.00							
E071	PORCENTAJE DE ORGANISMOS VINCULADOS.	COMPONENTE	ESTRATÉGICO	EFICACIA	PORCENTAJE	100.00	100.00							
E071	PORCENTAJE DE PERSONAL DOCENTE CAPACITADO.	COMPONENTE	ESTRATÉGICO	EFICACIA	PORCENTAJE	100.00	100.00							
E071	PORCENTAJE DE EVENTOS REALIZADOS.	COMPONENTE	ESTRATÉGICO	EFICACIA	PORCENTAJE	100.00	100.00			111,288	115,333	8,859	8%	8%
E071	PORCENTAJE DE PROYECTOS REALIZADOS.	COMPONENTE	ESTRATÉGICO	EFICACIA	PORCENTAJE	100.00	100.00							
E071	PORCENTAJE DE ACCIONES PARA LA IMPLEMENTACIÓN DE LA NORMA NMX-R-023-SCFH-2016 "IGUALDAD LABORAL Y NO DISCRIMINACIÓN.	COMPONENTE	ESTRATÉGICO	EFICACIA	PORCENTAJE	100.00	100.00							

1/ Sólo se reportará el tipo de indicador estratégico.

2/ De conformidad con el artículo 52 de la Ley General de Contabilidad Gubernamental (L.GCG), se considera como base de registro el Momento Contable del Devengado.
Fuente: Secretaría de Finanzas y Administración.

Bajo protesta de decir verdad declaramos que los Estados Financieros y sus Notas son razonablemente correctos y responsabilidad del emisor."



Universidad Tecnológica de Huejutzingo ESTADO DE PUEBLA

Balanza de Comprobación del 01/may./2018 al 31/may./2018

Cuentas de Mayor con saldo y/o movimientos. (De la cuenta: 1000 a la 6000)

Usr: ASOTO

Rep: rptBalanzaComprobacion

Fecha y hora de Impresión 07/jun./2018
11:33 a. m.

Nat.	Cuenta	Nombre de la cuenta	SALDO ANTERIOR		MOVIMIENTOS		SALDO ACTUAL	
			DEUDOR	ACREEDOR	DEUDOR	ACREEDOR	DEUDOR	ACREEDOR
D	1000	ACTIVO	\$245,456,264.31	\$0.00	\$25,306,484.85	\$25,165,489.28	\$245,597,259.88	\$0.00
D	1100	ACTIVO CIRCULANTE	\$7,648,711.21	\$0.00	\$25,260,315.19	\$25,165,489.28	\$7,743,537.12	\$0.00
D	1110	EFFECTIVO Y EQUIVALENTES	\$7,587,492.47	\$0.00	\$15,060,596.31	\$14,907,084.83	\$7,741,003.95	\$0.00
D	1111	EFFECTIVO	\$40,000.00	\$0.00	\$0.00	\$0.00	\$40,000.00	\$0.00
D	1111-0001	FONDO FIJO DE CAJA FEDERAL	\$15,000.00	\$0.00	\$0.00	\$0.00	\$15,000.00	\$0.00
D	1111-0002	FONDO FIJO DE CAJA ESTATAL	\$15,000.00	\$0.00	\$0.00	\$0.00	\$15,000.00	\$0.00
D	1111-0003	FONDO FIJO RECTORIA FEDERAL	\$10,000.00	\$0.00	\$0.00	\$0.00	\$10,000.00	\$0.00
D	1112	BANCOS/TESORERIA	\$7,547,492.47	\$0.00	\$15,060,596.31	\$14,907,084.83	\$7,701,003.95	\$0.00
D	1112-01	SANTANDER	\$521,447.54	\$0.00	\$0.00	\$46,169.66	\$475,277.88	\$0.00
D	1112-01-0001	PROMEPI/PRODEP 65504876824	\$0.00	\$0.00	\$0.00	\$0.00	\$0.00	\$0.00
D	1112-01-0002	FONDO DE CONTINGENCIA 65504876886	\$4,242.85	\$0.00	\$0.00	\$0.00	\$4,242.85	\$0.00
D	1112-01-0003	ECONOMIAS INGRESOS PROPIOS 65504876946	\$561,126.14	\$0.00	\$0.00	\$0.00	\$561,126.14	\$0.00
D	1112-01-0004	APOYO A MADRES MEXICANAS 65505181709	\$38,000.00	\$0.00	\$0.00	\$0.00	\$38,000.00	\$0.00
D	1112-01-0005	CAPTACION DE DERECHOS 2015 65504876548	\$0.00	\$0.00	\$0.00	\$0.00	\$0.00	\$0.00
D	1112-01-0006	SUBSIDIO FEDERAL 2018 65506535097	\$3,599,165.06	\$0.00	\$4,132,692.35	\$6,593,563.02	\$1,138,294.39	\$0.00
D	1112-01-0007	SUBSIDIO FEDERAL 2016 65505391531	\$6,390.44	\$0.00	\$3,608,647.00	\$3,603,848.08	\$11,189.36	\$0.00
D	1112-01-0008	CAPTACION DE DERECHOS 2016 65505393364	\$0.00	\$0.00	\$0.00	\$0.00	\$0.00	\$0.00
D	1112-01-0009	PFCE 2016 65505893602	\$0.00	\$0.00	\$0.00	\$0.00	\$0.00	\$0.00
D	1112-01-0010	SUBSIDIO ESTATAL 2018 65506535191	\$1,185,877.12	\$0.00	\$5,791,974.31	\$3,113,482.29	\$3,864,369.14	\$0.00
D	1112-01-0011	SUBSIDIO ESTATAL 2017 65505938886	\$0.00	\$0.00	\$0.00	\$0.00	\$0.00	\$0.00
D	1112-01-0012	SUBSIDIO FEDERAL 2017 65505966632	\$0.00	\$0.00	\$0.00	\$0.00	\$0.00	\$0.00
D	1112-01-0013	CAPTACION DE DERECHOS 2017 65505965677	\$805,374.70	\$0.00	\$104,248.00	\$392,915.00	\$516,707.70	\$0.00
D	1112-01-0014	CAPTACION DE DERECHOS 2018 65506535160	\$174,621.29	\$0.00	\$1,417,785.45	\$1,056,782.11	\$535,624.63	\$0.00
D	1112-01-0015	PFCE 2017 65506416487	\$533,540.01	\$0.00	\$4,684.20	\$78,974.21	\$459,250.00	\$0.00
D	1112-01-0016	INGRESOS PROPIOS 2018 655066542663	\$117,707.32	\$0.00	\$565.00	\$21,350.46	\$96,921.86	\$0.00
D	1112-01-0017	FAM SUPERIOR 2013 65506419850	\$0.00	\$0.00	\$0.00	\$0.00	\$0.00	\$0.00
D	1120	DERECHOS A RECIBIR EFFECTIVO O EQUIVALENTES	\$61,218.74	\$0.00	\$10,199,718.88	\$10,258,404.45	\$2,533.17	\$0.00
D	1122	CUENTAS POR COBRAR A CORTO PLAZO	\$0.00	\$0.00	\$10,117,244.45	\$10,117,244.45	\$0.00	\$0.00
D	1122-71-01	Ingresos por Venta de Bienes de Organismos Descentralizados	\$0.00	\$0.00	\$0.00	\$0.00	\$0.00	\$0.00
D	1122-73	Ingresos por ventas de bienes y servicios producidos en establecimientos del Gobierno Central	\$0.00	\$0.00	\$565.00	\$565.00	\$0.00	\$0.00
D	1122-73-02	Ingresos por Venta de Servicios Producidos en Establecimientos del Gobierno	\$0.00	\$0.00	\$565.00	\$565.00	\$0.00	\$0.00
D	1122-91	Transferencias Internas y Asignaciones al Sector Público	\$0.00	\$0.00	\$1,417,672.45	\$1,417,672.45	\$0.00	\$0.00
D	1122-93	Subsidios y Subvenciones	\$0.00	\$0.00	\$8,699,007.00	\$8,699,007.00	\$0.00	\$0.00
D	1123	DEUDORES DIVERSOS POR COBRAR A CORTO PLAZO	\$61,218.74	\$0.00	\$82,474.43	\$141,160.00	\$2,533.17	\$0.00
D	1123-01	DEUDORES DIVERSOS POR COBRAR A CORTO PLAZO	\$59,562.00	\$0.00	\$80,341.44	\$139,504.00	\$395.44	\$0.00
D	1123-01-002	ENRIQUE GARCIA LOPEZ	\$0.00	\$0.00	\$0.00	\$0.00	\$0.00	\$0.00
D	1123-01-005	SONIA IBETT PALACIOS GONZALEZ	\$0.00	\$0.00	\$0.00	\$0.00	\$0.00	\$0.00
D	1123-01-010	EMILIA POBLANO CASTELLANOS	\$0.00	\$0.00	\$20,003.00	\$20,003.00	\$0.00	\$0.00
D	1123-01-011	JOSE ALBERTO CRUZ CASTILLO TEPOSTECO	\$0.00	\$0.00	\$0.00	\$0.00	\$0.00	\$0.00
D	1123-01-014	JULIO ENRIQUE GRACIA MUÑOZ	\$0.00	\$0.00	\$901.00	\$901.00	\$0.00	\$0.00
D	1123-01-015	LIDA ZORAIDA JIMENEZ CALIXTO	\$0.00	\$0.00	\$11,500.00	\$11,500.00	\$0.00	\$0.00
D	1123-01-017	SETH GALINDO JUAREZ	\$0.00	\$0.00	\$0.00	\$0.00	\$0.00	\$0.00
D	1123-01-020	MARIO MEJIA LARRAINZAR	\$0.00	\$0.00	\$0.00	\$0.00	\$0.00	\$0.00
D	1123-01-021	MARGARITA DE LA ROSA CHAVEZ	\$0.00	\$0.00	\$0.00	\$0.00	\$0.00	\$0.00
D	1123-01-022	MARIO MIGNON SANCHEZ	\$0.00	\$0.00	\$0.00	\$0.00	\$0.00	\$0.00



Universidad Tecnológica de Huejotzingo

ESTADO DE PUEBLA

Balanza de Comprobación del 01/may./2018 al 31/may./2018
Cuentas de Mayor con saldo y/o movimientos. (De la cuenta: 1000 a la 6000)

Usu: ASOTO
Rep: rptBalanzaComprobacion

Fecha y hora de Impresión | 07/jun./2018
11:33 a. m.

Nat.	Cuenta	Nombre de la cuenta	SALDO ANTERIOR		MOVIMIENTOS		SALDO ACTUAL	
			DEUDOR	ACREEDOR	DEUDOR	ACREEDOR	DEUDOR	ACREEDOR
D	1123-01-023	JOSE LUIS PARRA ISLAS	\$0.00	\$0.00	\$0.00	\$0.00	\$0.00	\$0.00
D	1123-01-025	JOSE LUIS MANCILLA GUTIERREZ	\$0.00	\$0.00	\$0.00	\$0.00	\$0.00	\$0.00
D	1123-01-026	GABRIEL ALEJANDRO MARTINEZ PARENTE RANGEL	\$0.00	\$0.00	\$0.00	\$0.00	\$0.00	\$0.00
D	1123-01-027	ARMANDO FERNANDO LOZADA ARGUELLO	\$0.00	\$0.00	\$2,542.00	\$2,542.00	\$0.00	\$0.00
D	1123-01-028	IVONNE RUIZ LEON	\$0.00	\$0.00	\$2,424.00	\$2,424.00	\$0.00	\$0.00
D	1123-01-031	JUAN CARLOS MORALES LOZANO	\$0.00	\$0.00	\$0.00	\$0.00	\$0.00	\$0.00
D	1123-01-052	SAMUEL SANTIAGO CRUZ	\$0.00	\$0.00	\$2,752.00	\$2,752.00	\$0.00	\$0.00
D	1123-01-057	MARCO ANTONIO HERNANDEZ GARCIA	\$0.00	\$0.00	\$0.00	\$0.00	\$0.00	\$0.00
D	1123-01-058	ANDRES SHADANI OLMEDO VILLA	\$0.00	\$0.00	\$0.00	\$0.00	\$0.00	\$0.00
D	1123-01-073	ALBERTO FRANCISCO MUÑOZ ROSALES	\$0.00	\$0.00	\$1,510.00	\$1,510.00	\$0.00	\$0.00
D	1123-01-074	SALVADOR FLORES CORTEZ	\$0.00	\$0.00	\$2,218.00	\$2,218.00	\$0.00	\$0.00
D	1123-01-075	MARIA GABRIELA PEREZ RAMOS	\$0.00	\$0.00	\$11,500.00	\$11,500.01	\$0.00	\$0.00
D	1123-01-076	CLAUDIA BENITEZ SILVA	\$0.00	\$0.00	\$2,424.00	\$2,424.00	\$0.00	\$0.00
D	1123-01-080	JOSE MARTIN CALDERON SILVA	\$0.00	\$0.00	\$0.00	\$0.00	\$0.00	\$0.00
D	1123-01-089	DARIO ANTONIO HUERTA DOMINGUEZ	\$0.00	\$0.00	\$0.00	\$0.00	\$0.00	\$0.00
D	1123-01-093	PRUDENCIO TLAPALE HERNANDEZ	\$0.00	\$0.00	\$0.00	\$0.00	\$0.00	\$0.00
D	1123-01-096	JUAN MANUEL MINO MONTIEL	\$0.00	\$0.00	\$0.00	\$0.00	\$0.00	\$0.00
D	1123-01-097	ARISBET LUQUEÑO FLORES	\$0.00	\$0.00	\$0.00	\$0.00	\$0.00	\$0.00
D	1123-01-098	EDGAR JESUS SALOMON ESCORSA	\$50,000.00	\$0.00	\$0.00	\$50,000.00	\$0.00	\$0.00
D	1123-01-099	MARIANO ESCOBEDO BAUTISTA	\$0.00	\$0.00	\$0.00	\$0.00	\$0.00	\$0.00
D	1123-01-100	EDUARDO MERCADO AGUILAR	\$0.00	\$0.00	\$0.00	\$0.00	\$0.00	\$0.00
D	1123-01-101	JAVIER HERNANDEZ RIVERA	\$0.00	\$0.00	\$2,218.00	\$2,218.00	\$0.00	\$0.00
D	1123-01-102	CARLOS ROBERTO PASCUALI ROCHA	\$0.00	\$0.00	\$0.00	\$0.00	\$0.00	\$0.00
D	1123-01-103	JONATHAN PALAFOX PANECATL	\$0.00	\$0.00	\$0.00	\$0.00	\$0.00	\$0.00
D	1123-01-104	CARLOS ANTONIO ISLAS BAUTISTA	\$0.00	\$0.00	\$0.00	\$0.00	\$0.00	\$0.00
D	1123-01-105	ULISES CORTES RAMIREZ	\$0.00	\$0.00	\$0.00	\$0.00	\$0.00	\$0.00
D	1123-01-106	ITZEL ROSALIA PIMIANTA HERNANDEZ	\$5,000.00	\$0.00	\$0.00	\$5,000.00	\$0.00	\$0.00
D	1123-01-107	ARMANDO SALAS TORRES	\$0.00	\$0.00	\$0.00	\$0.00	\$0.00	\$0.00
D	1123-01-108	JERONIMO CADENA MORALES	\$0.00	\$0.00	\$0.00	\$0.00	\$0.00	\$0.00
D	1123-01-109	RAUL SANCHEZ JUAREZ	\$0.00	\$0.00	\$0.00	\$0.00	\$0.00	\$0.00
D	1123-01-110	ARTMEX VIAJES SA DE CV	\$0.00	\$0.00	\$0.00	\$0.00	\$0.00	\$0.00
D	1123-01-111	ADMINISTRADORA DE HOTELES GRT SA DE CV	\$0.00	\$0.00	\$0.00	\$0.00	\$0.00	\$0.00
D	1123-01-112	RAQUEL RAMIREZ AMADOR	\$4,562.00	\$0.00	\$0.00	\$4,562.00	\$0.00	\$0.00
D	1123-01-113	ASPEL DE MEXICO SA DE CV	\$0.00	\$0.00	\$0.00	\$0.00	\$0.00	\$0.00
D	1123-01-115	ARMANDO FLORES HERNANDEZ	\$0.00	\$0.00	\$4,060.00	\$4,060.00	\$0.00	\$0.00
D	1123-01-116	MARIELA CORAL CORTES SANCHEZ	\$0.00	\$0.00	\$808.00	\$808.00	\$0.00	\$0.00
D	1123-01-117	LUDMILA FLORES HERNANDEZ	\$0.00	\$0.00	\$4,161.24	\$3,761.79	\$399.45	\$0.00
D	1123-01-118	PDTECH SA DE CV	\$0.00	\$0.00	\$4,820.20	\$4,820.20	\$0.00	\$0.00
D	1123-01-119	YANET JIMENEZ MARTINEZ	\$0.00	\$0.00	\$1,500.00	\$1,500.00	\$0.00	\$0.00
D	1123-01-120	ASOCIACION NACIONAL DE UNIVERSIDADES TECNOLOGICAS A C	\$0.00	\$0.00	\$5,000.00	\$5,000.00	\$0.00	\$0.00
D	1123-02	SUBSIDIO AL EMPLEO	\$1,656.74	\$0.00	\$2,132.99	\$1,656.00	\$2,133.73	\$0.00
D	1123-02-0001	SUBSIDIO AL EMPLEO	\$1,656.74	\$0.00	\$2,132.99	\$1,656.00	\$2,133.73	\$0.00
D	1200	ACTIVO NO CIRCULANTE	\$237,807,553.10	\$0.00	\$46,169.66	\$0.00	\$237,853,722.76	\$0.00
D	1230	BIENES INMUEBLES, INFRAESTRUCTURA Y CONSTRUCCIONES EN PROCESO	\$140,595,198.38	\$0.00	\$0.00	\$0.00	\$140,595,198.38	\$0.00
D	1231	TERRENOS	\$19,800,574.50	\$0.00	\$0.00	\$0.00	\$19,800,574.50	\$0.00
D	1231-1	TERRENOS	\$19,800,574.50	\$0.00	\$0.00	\$0.00	\$19,800,574.50	\$0.00



Universidad Tecnológica de Huejotzingo

ESTADO DE PUEBLA

Balanza de Comprobación del 01/may./2018 al 31/may./2018

Cuentas de Mayor con saldo y/o movimientos. (De la cuenta: 1000 a la 6000)

Fecha y hora de Impresión | 07/jun./2018 | 11:33 a. m.

Utr: ASOTO
Rep: rptBalanzaComprobacion

Nat.	Cuenta	Nombre de la cuenta	SALDO ANTERIOR		MOVIMIENTOS		SALDO ACTUAL	
			DEUDOR	ACREEDOR	DEUDOR	ACREEDOR	DEUDOR	ACREEDOR
D	1231-1-01	TERRENOS	\$19,800,574.50	\$0.00	\$0.00	\$0.00	\$19,800,574.50	\$0.00
D	1233	EDIFICIOS NO HABITACIONALES	\$120,794,623.88	\$0.00	\$0.00	\$0.00	\$120,794,623.88	\$0.00
D	1233-0003	BIENES INMUEBLES	\$120,794,623.88	\$0.00	\$0.00	\$0.00	\$120,794,623.88	\$0.00
D	1240	BIENES MUEBLES	\$107,266,201.61	\$0.00	\$46,169.66	\$0.00	\$107,312,371.27	\$0.00
D	1241	MOBILIARIO Y EQUIPO DE ADMINISTRACIÓN	\$30,211,064.33	\$0.00	\$46,169.66	\$0.00	\$30,257,233.99	\$0.00
D	1241-1	Muebles de Oficina y Estantería	\$7,192,947.98	\$0.00	\$0.00	\$0.00	\$7,192,947.98	\$0.00
D	1241-1-5111	Muebles, Excepto de Oficina y Estantería	\$17,226.00	\$0.00	\$0.00	\$0.00	\$17,226.00	\$0.00
D	1241-2	Muebles, excepto de oficina y estantería	\$17,226.00	\$0.00	\$0.00	\$0.00	\$17,226.00	\$0.00
D	1241-3	Equipo de Computo y de Tecnologías de la Información	\$20,837,806.67	\$0.00	\$0.00	\$0.00	\$20,837,806.67	\$0.00
D	1241-3-5151	Equipo de cómputo y de tecnologías de la información	\$20,837,806.67	\$0.00	\$46,169.66	\$0.00	\$20,883,976.33	\$0.00
D	1241-9	Otros Mobiliarios y Equipos de Administración	\$2,163,083.68	\$0.00	\$0.00	\$0.00	\$2,163,083.68	\$0.00
D	1241-9-5191	Otros mobiliarios y equipos de administración	\$2,163,083.68	\$0.00	\$0.00	\$0.00	\$2,163,083.68	\$0.00
D	1242	MOBILIARIO Y EQUIPO EDUCACIONAL Y RECREATIVO	\$66,343,792.12	\$0.00	\$0.00	\$0.00	\$66,343,792.12	\$0.00
D	1242-1	Equipos y Aparatos Audiovisuales	\$1,032,287.08	\$0.00	\$0.00	\$0.00	\$1,032,287.08	\$0.00
D	1242-1-5211	Equipos y aparatos audiovisuales	\$1,032,287.08	\$0.00	\$0.00	\$0.00	\$1,032,287.08	\$0.00
D	1242-2	Aparatos Deportivos	\$313,864.00	\$0.00	\$0.00	\$0.00	\$313,864.00	\$0.00
D	1242-2-5221	Aparatos deportivos	\$313,864.00	\$0.00	\$0.00	\$0.00	\$313,864.00	\$0.00
D	1242-3	Cámaras Fotográficas y de Video	\$321,279.37	\$0.00	\$0.00	\$0.00	\$321,279.37	\$0.00
D	1242-3-5231	Cámaras Fotográficas y de video	\$321,279.37	\$0.00	\$0.00	\$0.00	\$321,279.37	\$0.00
D	1242-9	Otro Mobiliario y Equipo Educativo y Recreativo	\$64,676,361.67	\$0.00	\$0.00	\$0.00	\$64,676,361.67	\$0.00
D	1242-9-5291	Otro mobiliario y equipo educacional y recreativo	\$64,676,361.67	\$0.00	\$0.00	\$0.00	\$64,676,361.67	\$0.00
D	1243	EQUIPO E INSTRUMENTAL MEDICO Y DE LABORATORIO	\$327,550.74	\$0.00	\$0.00	\$0.00	\$327,550.74	\$0.00
D	1243-1	Equipo Médico y de Laboratorio	\$327,550.74	\$0.00	\$0.00	\$0.00	\$327,550.74	\$0.00
D	1243-1-5311	Equipo médico y de laboratorio	\$327,550.74	\$0.00	\$0.00	\$0.00	\$327,550.74	\$0.00
D	1244	VEHICULOS Y EQUIPO DE TRANSPORTE	\$3,885,597.02	\$0.00	\$0.00	\$0.00	\$3,885,597.02	\$0.00
D	1244-1	VEHICULOS Y EQUIPO TERRESTRE	\$3,885,597.02	\$0.00	\$0.00	\$0.00	\$3,885,597.02	\$0.00
D	1244-1-00001	VEHICULOS Y EQUIPO TERRESTRE	\$3,509,133.00	\$0.00	\$0.00	\$0.00	\$3,509,133.00	\$0.00
D	1244-1-5411	Vehículos y equipo terrestre	\$376,464.02	\$0.00	\$0.00	\$0.00	\$376,464.02	\$0.00
D	1245	EQUIPO DE DEFENSA Y SEGURIDAD	\$850,508.00	\$0.00	\$0.00	\$0.00	\$850,508.00	\$0.00
D	1245-0-5611	Equipo de Defensa y Seguridad	\$850,508.00	\$0.00	\$0.00	\$0.00	\$850,508.00	\$0.00
D	1246	MAQUINARIA, OTROS EQUIPOS Y HERRAMIENTAS	\$5,647,689.40	\$0.00	\$0.00	\$0.00	\$5,647,689.40	\$0.00
D	1246-2	Maquinaria y Equipo Industrial	\$1,060,264.51	\$0.00	\$0.00	\$0.00	\$1,060,264.51	\$0.00
D	1246-2-5621	Maquinaria y equipo industrial	\$1,060,264.51	\$0.00	\$0.00	\$0.00	\$1,060,264.51	\$0.00
D	1246-4	Sistemas de Aire Acondicionado, Calefacción y de Refrigeración Industrial y Comercial	\$861,139.57	\$0.00	\$0.00	\$0.00	\$861,139.57	\$0.00
D	1246-4-5641	Sistemas de aire acondicionado, calefacción y de refrigeración industrial y Comercial	\$861,139.57	\$0.00	\$0.00	\$0.00	\$861,139.57	\$0.00
D	1246-5	Equipo de Comunicación y Telecomunicación	\$721,972.49	\$0.00	\$0.00	\$0.00	\$721,972.49	\$0.00
D	1246-5-5651	Equipo de comunicación y telecomunicación	\$721,972.49	\$0.00	\$0.00	\$0.00	\$721,972.49	\$0.00
D	1246-6	Equipos de Generación Eléctrica, Aparatos y Accesorios Eléctricos	\$1,708,641.95	\$0.00	\$0.00	\$0.00	\$1,708,641.95	\$0.00
D	1246-6-5661	Equipos de Generación Eléctrica, Aparatos y Accesorios Eléctricos	\$1,708,641.95	\$0.00	\$0.00	\$0.00	\$1,708,641.95	\$0.00
D	1246-7	Herramientas y Máquinas-Herramienta	\$197,895.06	\$0.00	\$0.00	\$0.00	\$197,895.06	\$0.00
D	1246-7-5671	Herramientas y máquinas-herramienta	\$197,895.06	\$0.00	\$0.00	\$0.00	\$197,895.06	\$0.00
D	1246-9	Otros Equipos	\$1,097,775.82	\$0.00	\$0.00	\$0.00	\$1,097,775.82	\$0.00
D	1246-9-5691	Otros Equipos	\$1,097,775.82	\$0.00	\$0.00	\$0.00	\$1,097,775.82	\$0.00
D	1250	ACTIVOS INTANGIBLES	\$898,877.12	\$0.00	\$0.00	\$0.00	\$898,877.12	\$0.00
D	1251	SOFTWARE	\$898,877.12	\$0.00	\$0.00	\$0.00	\$898,877.12	\$0.00



Universidad Tecnológica de Huejotzingo

ESTADO DE PUEBLA

Balanza de Comprobación del 01/may./2018 al 31/may./2018

Cuentas de Mayor con saldo y/o movimientos. (De la cuenta: 1000 a la 6000)

Usu: ASOTO
Rep: rptBalanzaComprobacion

Fecha y hora de Impresión: 07/jun./2018 11:33 a. m.

Nat.	Cuenta	Nombre de la cuenta	SALDO ANTERIOR		MOVIMIENTOS		SALDO ACTUAL	
			DEUDOR	ACREEDOR	DEUDOR	ACREEDOR	DEUDOR	ACREEDOR
D	1251-1	SOFTWARE	\$872,064.94	\$0.00	\$0.00	\$0.00	\$872,064.94	\$0.00
D	1251-1-5911	SOFTWARE	\$872,064.94	\$0.00	\$0.00	\$0.00	\$872,064.94	\$0.00
D	1251-5911	Software	\$26,812.18	\$0.00	\$0.00	\$0.00	\$26,812.18	\$0.00
A	1260	DEPRECIACIÓN, DETERIORO Y AMORTIZACIÓN ACUMULADA DE BIENES	\$0.00	\$10,952,724.01	\$0.00	\$0.00	\$0.00	\$10,952,724.01
A	1261	DEPRECIACIÓN ACUMULADA DE BIENES INMUEBLES	\$0.00	\$1,417,474.57	\$0.00	\$0.00	\$0.00	\$1,417,474.57
A	1261-3	Depreciación Acumulada de Edificios no Habitacionales.	\$0.00	\$1,417,474.57	\$0.00	\$0.00	\$0.00	\$1,417,474.57
A	1263	DEPRECIACIÓN ACUMULADA DE BIENES MUEBLES	\$0.00	\$9,261,790.28	\$0.00	\$0.00	\$0.00	\$9,261,790.28
A	1263-1	Depreciación Acumulada de Mobiliario y Equipo de Administración.	\$0.00	\$4,291,391.54	\$0.00	\$0.00	\$0.00	\$4,291,391.54
A	1263-2	Depreciación Acumulada de Mobiliario y Equipo Educativo y Recreativo.	\$0.00	\$4,710,269.61	\$0.00	\$0.00	\$0.00	\$4,710,269.61
A	1263-3	Depreciación Acumulada de Instrumental Médico y de Laboratorio.	\$0.00	\$13,910.83	\$0.00	\$0.00	\$0.00	\$13,910.83
A	1263-4	Depreciación Acumulada de Equipo de Transporte.	\$0.00	\$137,589.86	\$0.00	\$0.00	\$0.00	\$137,589.86
A	1263-5	Depreciación Acumulada de Equipo de Defensa y Seguridad.	\$0.00	\$8,941.41	\$0.00	\$0.00	\$0.00	\$8,941.41
A	1263-6	Depreciación Acumulada de Maquinaria, otros Equipos y Herramientas.	\$0.00	\$99,687.03	\$0.00	\$0.00	\$0.00	\$99,687.03
A	1265	AMORTIZACIÓN ACUMULADA DE ACTIVOS INTANGIBLES	\$0.00	\$273,459.16	\$0.00	\$0.00	\$0.00	\$273,459.16
A	1265-1	Amortización Acumulada de Software.	\$0.00	\$273,459.16	\$0.00	\$0.00	\$0.00	\$273,459.16
A	2000	PASIVO	\$0.00	\$2,078,146.84	\$11,445,994.10	\$0.00	\$0.00	\$944,887.48
A	2100	PASIVO CIRCULANTE	\$0.00	\$2,078,146.84	\$11,445,994.10	\$0.00	\$0.00	\$944,887.48
A	2110	CUENTAS POR PAGAR A CORTO PLAZO	\$0.00	\$2,078,146.84	\$11,445,994.10	\$0.00	\$0.00	\$944,887.48
A	2111	SERVICIOS PERSONALES POR PAGAR A CORTO PLAZO	\$0.00	\$876,791.67	\$6,581,964.42	\$5,800,667.91	\$0.00	\$95,515.16
A	2111-1	Remuneración por pagar al Personal de carácter permanente a CP	\$0.00	\$0.00	\$2,711,573.79	\$2,711,573.79	\$0.00	\$0.00
A	2111-1-1132	Sueldo Base al Personal de Confianza	\$0.00	\$0.00	\$2,711,573.79	\$2,711,573.79	\$0.00	\$0.00
A	2111-2	Remuneración por pagar al Personal de carácter transitorio a CP	\$0.00	\$0.00	\$1,794,300.86	\$1,794,300.86	\$0.00	\$0.00
A	2111-2-1221	Sueldos base al personal eventual	\$0.00	\$0.00	\$1,794,300.86	\$1,794,300.86	\$0.00	\$0.00
A	2111-3	Remuneraciones Adicionales y Especiales por Pagar a CP	\$0.00	\$0.00	\$18,852.97	\$18,852.97	\$0.00	\$0.00
A	2111-3-1321	Remuneraciones Adicionales y Especiales por Pagar a CP	\$0.00	\$0.00	\$0.00	\$0.00	\$0.00	\$0.00
A	2111-3-1322	Remuneraciones Adicionales y Especiales por Pagar a CP	\$0.00	\$0.00	\$18,852.97	\$18,852.97	\$0.00	\$0.00
A	2111-4	Seguridad Social y Seguros por pagar a CP	\$0.00	\$0.00	\$0.00	\$0.00	\$0.00	\$0.00
A	2111-4-1411	Aportaciones de seguridad social	\$0.00	\$876,791.67	\$1,701,239.06	\$919,962.55	\$0.00	\$95,515.16
A	2111-4-1431	Aportaciones al sistema para el retiro	\$0.00	\$706,883.05	\$1,531,330.44	\$919,962.55	\$0.00	\$95,515.16
A	2111-5	Otras prestaciones sociales y económicas por pagar a CP	\$0.00	\$169,908.62	\$169,908.62	\$0.00	\$0.00	\$0.00
A	2111-5-1531	Prestaciones y haberes de retiro	\$0.00	\$0.00	\$355,997.74	\$355,997.74	\$0.00	\$0.00
A	2111-5-1541	Otras prestaciones sociales y económicas por pagar a CP	\$0.00	\$0.00	\$690.69	\$690.69	\$0.00	\$0.00
A	2112	PROVEEDORES POR PAGAR A CORTO PLAZO	\$0.00	\$0.00	\$355,307.05	\$355,307.05	\$0.00	\$0.00
A	2112-1	Deudas por Adquisición de Bienes y Contratación de Servicios por Pagar a CP	\$0.00	\$53,378.67	\$2,992,872.73	\$2,939,494.96	\$0.00	\$0.90
A	2112-1-000001	COMISION FEDERAL DE ELECTRICIDAD	\$0.00	\$0.00	\$2,946,703.07	\$2,893,325.30	\$0.00	\$0.90
A	2112-1-000006	SOC COOP AGROP REGIONAL ANTORCHA CAMPESINA SCL	\$0.00	\$0.00	\$71,848.00	\$71,848.00	\$0.00	\$0.00
A	2112-1-000008	SECRETARIA DE FINANZAS Y ADMINISTRACION DEL GOBIERNO DEL ESTADO DE PUEBLA	\$0.00	\$0.00	\$355.00	\$355.00	\$0.00	\$0.00
A	2112-1-000009	TELEFONOS DE MEXICO S.A.B. DE C.V.	\$0.00	\$0.00	\$175,805.00	\$175,805.00	\$0.00	\$0.00
A	2112-1-000018	SANTANDER	\$0.00	\$0.00	\$23,442.48	\$23,442.48	\$0.00	\$0.00
A	2112-1-000024	ESTAFETA MEXICANA S.A.D E.C.V.	\$0.00	\$0.00	\$6,080.14	\$6,080.14	\$0.00	\$0.00
A	2112-1-000025	TELECOMUNICACIONES AUTONOMAS SIN LIMITE, S.A. DE C.V.	\$0.00	\$0.00	\$0.00	\$0.00	\$0.00	\$0.00
A	2112-1-000031	RICARDO ALFONSO SOLIS MARTINEZ	\$0.00	\$0.00	\$61,999.97	\$61,999.97	\$0.00	\$0.00
A	2112-1-000031	RICARDO ALFONSO SOLIS MARTINEZ	\$0.00	\$0.00	\$500.00	\$500.00	\$0.00	\$0.00



Universidad Tecnológica de Huejotzingo ESTADO DE PUEBLA

Balanza de Comprobación del 01/may./2018 al 31/may./2018
Cuentas de Mayor con saldo y/o movimientos. (De la cuenta: 1000 a la 6000)

Usu: ASOTO
Rep: rptBalanzaComprobacion

Fecha y hora de Impresión: 07/jun./2018 11:33 a. m.

Nat.	Cuenta	Nombre de la cuenta	SALDO ANTERIOR		MOVIMIENTOS		SALDO ACTUAL	
			DEUDOR	ACREEDOR	DEUDOR	ACREEDOR	DEUDOR	ACREEDOR
A	2112-1-000032	PLAZA COMERCIAL ORIENTE, S.A DE C.V.	\$0.00	\$0.00	\$0.00	\$0.00	\$0.00	\$0.00
A	2112-1-000033	AUTOBUSES MEXICO PUEBLA ESTRELLA ROJA S.A. DE C.V.	\$0.00	\$0.00	\$1,200.00	\$1,200.00	\$0.00	\$0.00
A	2112-1-000034	CASETAS	\$0.00	\$0.00	\$4,006.00	\$4,006.00	\$0.00	\$0.00
A	2112-1-000035	ESTACIONAMIENTO	\$0.00	\$0.00	\$1,436.00	\$1,436.00	\$0.00	\$0.00
A	2112-1-000036	PREMIUM RESTAURANT BRANDS S. DE R.L. DE C.V.	\$0.00	\$0.00	\$621.00	\$621.00	\$0.00	\$0.00
A	2112-1-000038	CADENA COMERCIAL OXO S.A. DE C.V.	\$0.00	\$0.00	\$798.06	\$798.06	\$0.00	\$0.00
A	2112-1-000039	FONDO NACIONAL DE INFRAESTRUCTURA	\$0.00	\$0.00	\$312.00	\$312.00	\$0.00	\$0.00
A	2112-1-000041	TALACHA	\$0.00	\$0.00	\$0.00	\$0.00	\$0.00	\$0.00
A	2112-1-000042	PASAJES	\$0.00	\$0.00	\$270.00	\$270.00	\$0.00	\$0.00
A	2112-1-000047	MARIA LUISA ESCORZA MELO	\$0.00	\$0.00	\$0.00	\$0.00	\$0.00	\$0.00
A	2112-1-000052	QUALITAS, COMPAÑIA DE SEGUROS S.A. DE C.V.	\$0.00	\$0.00	\$0.00	\$0.00	\$0.00	\$0.00
A	2112-1-000055	JOYAS POBLANAS NAVARRO S DE R L MI	\$0.00	\$0.00	\$0.00	\$0.00	\$0.00	\$0.00
A	2112-1-000059	JUAN MANUEL RAMIREZ JUAREZ	\$0.00	\$0.00	\$4,200.00	\$4,200.00	\$0.00	\$0.00
A	2112-1-000061	GRAMALGO S.A. DE C.V.	\$0.00	\$0.00	\$0.00	\$0.00	\$0.00	\$0.00
A	2112-1-000062	TIENDAS CHEDRAUI S.A. DE C.V.	\$0.00	\$0.00	\$0.00	\$0.00	\$0.00	\$0.00
A	2112-1-000064	OPERADORA OMX S.A. DE C.V.	\$0.00	\$0.00	\$0.00	\$0.00	\$0.00	\$0.00
A	2112-1-000068	OPERADORA VIPS S. DE R.L. DE C.V.	\$0.00	\$0.00	\$6,401.51	\$6,401.51	\$0.00	\$0.00
A	2112-1-000072	PLAZA DE COBRO SAN MARTIN	\$0.00	\$0.00	\$1,734.00	\$1,734.00	\$0.00	\$0.00
A	2112-1-000073	NUEVA WAL MART DE MEXICO S DE R L DE CV	\$0.00	\$0.00	\$5,330.42	\$5,330.42	\$0.00	\$0.00
A	2112-1-000077	TRADICION EN PASTERIAS S.A. DE C.V.	\$0.00	\$0.00	\$0.00	\$0.00	\$0.00	\$0.00
A	2112-1-000082	OSCAR ALCANTARA BALDERAS	\$0.00	\$0.00	\$0.00	\$0.00	\$0.00	\$0.00
A	2112-1-000088	SECRETARIA DE EDUCACION PUBLICA	\$0.00	\$0.00	\$901.00	\$901.00	\$0.00	\$0.00
A	2112-1-000089	MULTISERVICIO JANDRE, SA DE CV	\$0.00	\$0.00	\$263,107.41	\$263,107.41	\$0.00	\$0.00
A	2112-1-000090	SALVADOR PONCE MORENO	\$0.00	\$0.00	\$69.99	\$69.99	\$0.00	\$0.00
A	2112-1-000093	AUTOTRANSPORTES ORO GRAN TURISMO Y PRIMERA CLASE SA DE CV	\$0.00	\$0.00	\$0.00	\$0.00	\$0.00	\$0.00
A	2112-1-000095	PLAZA COMERCIAL DE PUEBLA SA DE CV	\$0.00	\$0.00	\$0.00	\$0.00	\$0.00	\$0.00
A	2112-1-000096	ELIZABETH SALAS CHIPOL	\$0.00	\$0.00	\$0.00	\$0.00	\$0.00	\$0.00
A	2112-1-000098	CONCESIONARIA PAC SA DE CV	\$0.00	\$0.00	\$0.00	\$0.00	\$0.00	\$0.00
A	2112-1-000109	ALIMENTOS SMT DE PUEBLA S.A. DE C.V.	\$0.00	\$0.00	\$140.00	\$140.00	\$0.00	\$0.00
A	2112-1-000110	AUTOS PULLMAN S.A. DE C.V.	\$0.00	\$0.00	\$2,196.00	\$2,196.00	\$0.00	\$0.00
A	2112-1-000113	CLUTCHS FRENO Y MECÁNICA DE PUEBLA S.A. DE C.V.	\$0.00	\$0.00	\$5,800.00	\$5,800.00	\$0.00	\$0.00
A	2112-1-000115	SANDWICH GROUP S.A. DE C.V.	\$0.00	\$0.00	\$2,740.10	\$2,740.10	\$0.00	\$0.00
A	2112-1-000123	CRISELDA VAZQUEZ CRUZ	\$0.00	\$0.00	\$0.00	\$0.00	\$0.00	\$0.00
A	2112-1-000124	MARCO ANTONIO GUEVARA HERNANDEZ	\$0.00	\$0.00	\$0.00	\$0.00	\$0.00	\$0.00
A	2112-1-000130	AUTOBUSES ESTRELLA BLANCA SA DE CV	\$0.00	\$0.00	\$0.00	\$0.00	\$0.00	\$0.00
A	2112-1-000135	PAPELRIA LOZANO HERMANOS, SA DE C.V.	\$0.00	\$0.00	\$0.00	\$0.00	\$0.00	\$0.00
A	2112-1-000136	OPERADORA Y PROCESADORA DE PRODUCTOS DE PANIFICACION S.A. DE C.V.	\$0.00	\$0.00	\$0.00	\$0.00	\$0.00	\$0.00
A	2112-1-000137	SHADDAI GARCIA BARCENAS	\$0.00	\$0.00	\$0.00	\$0.00	\$0.00	\$0.00
A	2112-1-000140	SISTEMAS DIGITALES DE VANGUARDIA, S.A. DE C.V.	\$0.00	\$0.00	\$34,452.00	\$34,452.00	\$0.00	\$0.00
A	2112-1-000145	CONCESIONAIA VUELA COMPAÑIA DE AVIACION SAPI DE CV	\$0.00	\$0.00	\$11,620.60	\$11,620.60	\$0.00	\$0.00
A	2112-1-000148	RICARDO PLOBLANO PAZ	\$0.00	\$0.00	\$750.00	\$750.00	\$0.00	\$0.00
A	2112-1-000152	FACTUAL SERVICES SC	\$0.00	\$0.00	\$0.00	\$0.00	\$0.00	\$0.00
A	2112-1-000160	CORPORATIVO PH DE PUEBLA S.A. DE C.V.	\$0.00	\$0.00	\$0.00	\$0.00	\$0.00	\$0.00
A	2112-1-000170	TIENDAS SORIANA S.A. DE C.V.	\$0.00	\$0.00	\$0.00	\$0.00	\$0.00	\$0.00
A	2112-1-000176	JOSÉ LUIS PÉREZ ROSAS	\$0.00	\$0.00	\$0.00	\$0.00	\$0.00	\$0.00
A	2112-1-000194	EVA LETICIA CORTES ROSETE	\$0.00	\$0.00	\$56,141.99	\$56,141.99	\$0.00	\$0.00



Universidad Tecnológica de Huejotzingo

ESTADO DE PUEBLA

Balanza de Comprobación del 01/may./2018 al 31/may./2018

Cuentas de Mayor con saldo y/o movimientos. (De la cuenta: 1000 a la 6000)

Fecha y hora de Impresión | 07/jun./2018 | 11:33 a. m.

Usu: ASOTO
Rep: rptBalanzaComprobacion

Nat.	Cuenta	Nombre de la cuenta	SALDO ANTERIOR		MOVIMIENTOS		SALDO ACTUAL	
			DEUDOR	ACREEDOR	DEUDOR	ACREEDOR	DEUDOR	ACREEDOR
A	2112-1-000208	PROMOTORA DE HOTELES MIXHIUCA S.A. DE C.V.	\$0.00	\$0.00	\$0.00	\$0.00	\$0.00	\$0.00
A	2112-1-000219	JOSEFINA HOYOS ROSAS	\$0.00	\$0.00	\$2,610.00	\$2,610.00	\$0.00	\$0.00
A	2112-1-000241	AUTOMOVILISTICA SAN MARTIN, S.A. DE C.V.	\$0.00	\$0.00	\$0.00	\$0.00	\$0.00	\$0.00
A	2112-1-000255	YOCELIN GALLEGOS MARIN	\$0.00	\$0.00	\$0.00	\$0.00	\$0.00	\$0.00
A	2112-1-000260	NESPRESSO MEXICO SA DE CV	\$0.00	\$0.00	\$0.00	\$0.00	\$0.00	\$0.00
A	2112-1-000263	VALRO SERVICIOS INTEGRALES SA DE CV	\$0.00	\$0.00	\$0.00	\$0.00	\$0.00	\$0.00
A	2112-1-000270	OFFICE DEPOT DE MEXICO S.A. DE C.V.	\$0.00	\$0.00	\$0.00	\$0.00	\$0.00	\$0.00
A	2112-1-000277	CHEMICAL GUILPS, S.A. DE C.V.	\$0.00	\$19,877.76	\$19,877.76	\$0.00	\$0.00	\$0.00
A	2112-1-000293	THE ANGL0 MEXICAN FOUNDATION AC	\$0.00	\$0.00	\$0.00	\$0.00	\$0.00	\$0.00
A	2112-1-000305	TAXI	\$0.00	\$0.00	\$391.00	\$391.00	\$0.00	\$0.00
A	2112-1-000324	TIENDAS EXTRA SA DE CV	\$0.00	\$0.00	\$0.00	\$0.00	\$0.00	\$0.00
A	2112-1-000326	RESTAURANTES TOKS SA DE CV	\$0.00	\$0.00	\$0.00	\$0.00	\$0.00	\$0.00
A	2112-1-000336	ABEL BAÑUELOS RODRIGUEZ	\$0.00	\$0.00	\$187.00	\$187.00	\$0.00	\$0.00
A	2112-1-000357	CENTRO NACIONAL DE EVALUACIÓN PARA LA EDUCACIÓN SUPERIOR, A.C.	\$0.00	\$0.00	\$0.00	\$0.00	\$0.00	\$0.00
A	2112-1-000366	PROMOCIONES TURISTICAS HERCA SA DE CV	\$0.00	\$0.00	\$4,053.54	\$4,053.54	\$0.00	\$0.00
A	2112-1-000376	MIRIAN RODRIGUEZ CRUZ	\$0.00	\$0.00	\$18,689.61	\$18,689.61	\$0.00	\$0.00
A	2112-1-000396	PABELLON ELECTRONIAC S. DE R.L. DE C.V.	\$0.00	\$0.00	\$0.00	\$0.00	\$0.00	\$0.00
A	2112-1-000399	PROVEEDORA BOSA DE MEXICO, S.A. DE C.V.	\$0.00	\$0.00	\$0.00	\$0.00	\$0.00	\$0.00
A	2112-1-000414	LENIN SERRANO SERRANO	\$0.00	\$0.00	\$643.80	\$643.80	\$0.00	\$0.00
A	2112-1-000420	OPERADORA DE FERIAS Y EXPOSICIONES SA DE C.V.	\$0.00	\$0.00	\$0.00	\$0.00	\$0.00	\$0.00
A	2112-1-000439	FIREWALL SEGURIDAD PRIVADA SA DE CV	\$0.00	\$0.00	\$275,620.00	\$275,620.00	\$0.00	\$0.00
A	2112-1-000442	GOBIERNO DEL ESTADO DE PUEBLA	\$0.00	\$0.00	\$0.00	\$0.00	\$0.00	\$0.00
A	2112-1-000451	JESSICA MARIELA ZAMUDIO MARTINEZ	\$0.00	\$0.00	\$2,307.36	\$2,307.36	\$0.00	\$0.00
A	2112-1-000456	COSTCO DE MEXICO SA DE CV	\$0.00	\$0.00	\$1,120.80	\$1,120.80	\$0.00	\$0.00
A	2112-1-000462	UNITED	\$0.00	\$0.00	\$0.00	\$0.00	\$0.00	\$0.00
A	2112-1-000477	ASOCIACION NACIONAL DE UNIVERSIDAD TECNOLOGICAS AC	\$0.00	\$0.00	\$5,000.00	\$5,000.00	\$0.00	\$0.00
A	2112-1-000494	LLANTAS Y SERVICIOS DE TEXMELUCAN S.A. DE C.V.	\$0.00	\$0.00	\$0.00	\$0.00	\$0.00	\$0.00
A	2112-1-000495	CSI PROYECTOS Y CONSTRUCCIONES UNIVERSALES, S.A. DE C.V.	\$0.00	\$0.00	\$0.00	\$0.00	\$0.00	\$0.00
A	2112-1-000506	ANASTASIO MARTINEZ LEÓN	\$0.00	\$0.00	\$928.00	\$928.00	\$0.00	\$0.00
A	2112-1-000521	EL CARDENAL DE LA BOMBILLA SA DE CV	\$0.00	\$0.00	\$0.00	\$0.00	\$0.00	\$0.00
A	2112-1-000550	ROBERTO RIVERA Y ASOCIADOS, S. DE R.L. DE C.V.	\$0.00	\$0.00	\$2,297.36	\$2,297.36	\$0.00	\$0.00
A	2112-1-000553	SERVICIO VALLE DE IZTACIHUATL-POPOCATEPETL S.A. DE C.V.	\$0.00	\$0.00	\$0.00	\$0.00	\$0.00	\$0.00
A	2112-1-000566	SERVICIO LAS CUPULAS SA DE CV	\$0.00	\$0.00	\$0.00	\$0.00	\$0.00	\$0.00
A	2112-1-000567	JOSE LUIS ESCALANTE HERNANDEZ	\$0.00	\$0.00	\$0.00	\$0.00	\$0.00	\$0.00
A	2112-1-000570	COMERCIALIZADORA FARMACEUTICA MALDONADO, S.A. DE C.V.	\$0.00	\$0.00	\$0.00	\$0.00	\$0.00	\$0.00
A	2112-1-000585	MARCO ALONSO QUINTERO GARCIA	\$0.00	\$0.00	\$0.00	\$0.00	\$0.00	\$0.00
A	2112-1-000591	HOME DEPOT MEXICO S DE RL DE CV	\$0.00	\$0.00	\$211.51	\$211.51	\$0.00	\$0.00
A	2112-1-000605	DHL EXPRESS MEXICO S.A. DE C.V.	\$0.00	\$0.00	\$0.00	\$0.00	\$0.00	\$0.00
A	2112-1-000614	SINERGIA DE ENERGETICOS SA DE CV	\$0.00	\$0.00	\$0.00	\$0.00	\$0.00	\$0.00
A	2112-1-000633	VERIFICACION SAN JOAQUIN DE PUEBLA S.A. DE C.V.	\$0.00	\$0.00	\$550.00	\$550.00	\$0.00	\$0.00
A	2112-1-000636	ETN TURISTAR LUJO SA DE CV	\$0.00	\$0.00	\$0.00	\$0.00	\$0.00	\$0.00
A	2112-1-000655	JULIO CESAR ALONSO AZCUE	\$0.00	\$0.00	\$0.00	\$0.00	\$0.00	\$0.00
A	2112-1-000656	HOLIDAY INN	\$0.00	\$0.00	\$0.00	\$0.00	\$0.00	\$0.00



Universidad Tecnológica de Huejotzingo

ESTADO DE PUEBLA

Balanza de Comprobación del 01/may./2018 al 31/may./2018

Cuentas de Mayor con saldo y/o movimientos. (De la cuenta: 1000 a la 6000)

Fecha y hora de Impresión: 07/jun./2018 11:33 a. m.

Usu: ASOTO
Rep: rptBalanzaComprobacion

Nat.	Cuenta	Nombre de la cuenta	SALDO ANTERIOR		MOVIMIENTOS		SALDO ACTUAL	
			DEUDOR	ACREEDOR	DEUDOR	ACREEDOR	DEUDOR	ACREEDOR
A	2112-1-000660	TEODORO SALINAS HUERTA	\$0.00	\$0.00	\$1,800.32	\$1,800.32	\$0.00	\$0.00
A	2112-1-000668	PROIMEX S. DE R.L. DE C.V.	\$0.00	\$0.00	\$0.00	\$0.00	\$0.00	\$0.00
A	2112-1-000670	CONSTRUCTORA TORRENS SA DE CV	\$0.00	\$0.00	\$0.00	\$0.00	\$0.00	\$0.00
A	2112-1-000673	LUIS ERNESTO HERNÁNDEZ GONZÁLEZ	\$0.00	\$0.00	\$0.00	\$0.00	\$0.00	\$0.00
A	2112-1-000675	TURISMOS GOURMET SAPI DE CV	\$0.00	\$0.00	\$0.00	\$0.00	\$0.00	\$0.00
A	2112-1-000676	BEATRIZ NADER SUAREZ	\$0.00	\$0.00	\$0.00	\$0.00	\$0.00	\$0.00
A	2112-1-000677	RELATIVITY6 S.A. DE C.V.	\$0.00	\$0.00	\$0.00	\$0.00	\$0.00	\$0.00
A	2112-1-000678	AMADO MENDOZA AVILA	\$0.00	\$0.00	\$0.00	\$0.00	\$0.00	\$0.00
A	2112-1-000679	AMALIA SANCHEZ EMIGENTE	\$0.00	\$0.00	\$0.00	\$0.00	\$0.00	\$0.00
A	2112-1-000680	95/24 MEXICO, S DE R.L. DE C.V.	\$0.00	\$0.00	\$0.00	\$0.00	\$0.00	\$0.00
A	2112-1-000681	UNIVERSIDAD TECNOLÓGICA DE LEÓN	\$0.00	\$0.00	\$0.00	\$0.00	\$0.00	\$0.00
A	2112-1-000682	CARLA PAYAN GIL	\$0.00	\$0.00	\$0.00	\$0.00	\$0.00	\$0.00
A	2112-1-000683	GASOLINERA LA POBLANITA SA DE CV	\$0.00	\$0.00	\$0.00	\$0.00	\$0.00	\$0.00
A	2112-1-000684	REIBON DISTRIBUCIÓN, S.A. DE C.V.	\$0.00	\$0.00	\$0.00	\$0.00	\$0.00	\$0.00
A	2112-1-000686	PROVEEDORA DE PAPELERÍAS Y OFICINAS TORRESATCS, S.A. DE C.V.	\$0.00	\$0.00	\$0.00	\$0.00	\$0.00	\$0.00
A	2112-1-000688	FERRERELIDER S DE RL DE CV	\$0.00	\$0.00	\$0.00	\$0.00	\$0.00	\$0.00
A	2112-1-000689	LIMPIEZA INTEGRAL MEXICANA, S.A. DE C.V.	\$0.00	\$0.00	\$0.00	\$0.00	\$0.00	\$0.00
A	2112-1-000690	JUAN JOSE GARCÍA DÍAZ	\$0.00	\$0.00	\$0.00	\$0.00	\$0.00	\$0.00
A	2112-1-000691	EL EFECTIVO DE SONORA S.A. DE C.V.	\$0.00	\$0.00	\$0.00	\$0.00	\$0.00	\$0.00
A	2112-1-000692	OPERADORA DE ESTACIONAMIENTOS CUEVAS S.A. DE C.V.	\$0.00	\$0.00	\$0.00	\$0.00	\$0.00	\$0.00
A	2112-1-000693	COMERCIAL CITY FRESKO S DE RL DE CV	\$0.00	\$0.00	\$0.00	\$0.00	\$0.00	\$0.00
A	2112-1-000694	ENRIQUE GARCIA LOPEZ	\$0.00	\$0.00	\$0.00	\$0.00	\$0.00	\$0.00
A	2112-1-000695	TOMAS CUECUEX FUENTES	\$0.00	\$0.00	\$0.00	\$0.00	\$0.00	\$0.00
A	2112-1-000696	SNARK JIM, S.A. DE C.V.	\$0.00	\$0.00	\$0.00	\$0.00	\$0.00	\$0.00
A	2112-1-000697	UNIVERSIDAD TECNOLÓGICA DE TECAMACHALCO	\$0.00	\$0.00	\$0.00	\$0.00	\$0.00	\$0.00
A	2112-1-000699	JULIAN JOSE ABED JIMENEZ	\$0.00	\$0.00	\$0.00	\$0.00	\$0.00	\$0.00
A	2112-1-000700	PLAZA DE COBRO AMOZOC	\$0.00	\$0.00	\$0.00	\$0.00	\$0.00	\$0.00
A	2112-1-000702	COMBUSTIBLES FAJA D ORO SA DE CV	\$0.00	\$0.00	\$0.00	\$0.00	\$0.00	\$0.00
A	2112-1-000703	ESTACION DE SERVICIO BAUTISTA SA DE CV	\$0.00	\$0.00	\$0.00	\$0.00	\$0.00	\$0.00
A	2112-1-000704	ANGEL SANTAMARIA TITLA	\$0.00	\$0.00	\$0.00	\$0.00	\$0.00	\$0.00
A	2112-1-000706	GASTRONOMIA Y PASTELERIA DE CUERNAVACA	\$0.00	\$0.00	\$0.00	\$0.00	\$0.00	\$0.00
A	2112-1-000709	FRANCISCO RAFAEL CORDOVA TAPIA	\$0.00	\$0.00	\$0.00	\$0.00	\$0.00	\$0.00
A	2112-1-000710	COMERCIALIZADORA ASTRAK, S.A. DE C.V.	\$0.00	\$0.00	\$82,960.50	\$82,960.50	\$0.00	\$0.00
A	2112-1-000711	SINIIGNA CONSTRUCCIONES E INFRAESTRUCTURA S.A. DE C.V.	\$0.00	\$0.00	\$0.00	\$0.00	\$0.00	\$0.00
A	2112-1-000712	SOCORRO GUEVARA PINTO	\$0.00	\$0.00	\$16,836.33	\$16,836.33	\$0.00	\$0.00
A	2112-1-000713	EFFECTIVALE S. DE R.L. DE C.V.	\$0.00	\$0.00	\$80,507.44	\$80,507.44	\$0.00	\$0.00
A	2112-1-000714	MAX ZARAKIN, S.A. DE C.V.	\$0.00	\$0.00	\$1,041,809.00	\$1,041,809.00	\$0.00	\$0.00
A	2112-1-000717	GOBIERNO DEL ESTADO DE TLAXCALA	\$0.00	\$0.00	\$0.00	\$0.00	\$0.00	\$0.00
A	2112-1-000718	GRUPO IITSE TECHNOLOGY SA DE CV	\$0.00	\$0.00	\$0.00	\$0.00	\$0.00	\$0.00
A	2112-1-000719	MULTICOPIAS, S.A. DE C.V.	\$0.00	\$0.00	\$0.00	\$0.00	\$0.00	\$0.00
A	2112-1-000720	LUMSUBS NATURA SA DE C.V.	\$0.00	\$0.00	\$0.00	\$0.00	\$0.00	\$0.00
A	2112-1-000721	PASE S.A. DE C.V.	\$0.00	\$0.00	\$0.00	\$0.00	\$0.00	\$0.00
A	2112-1-000722	COMBUSTIBLES CUMULO DE VIRGO S.A. DE C.V.	\$0.00	\$0.00	\$0.00	\$0.00	\$0.00	\$0.00
A	2112-1-000723	GASOILS.A. DE C.V.	\$0.00	\$0.00	\$0.00	\$0.00	\$0.00	\$0.00
A	2112-1-000724	PUEBLA AVANZA S DE RL DE CV	\$0.00	\$0.00	\$0.00	\$0.00	\$0.00	\$0.00
A	2112-1-000727	MARTHA IBETE YAÑES OLGUIN	\$0.00	\$0.00	\$0.00	\$0.00	\$0.00	\$0.00



Universidad Tecnológica de Huejotzingo ESTADO DE PUEBLA

Balanza de Comprobación del 01/may./2018 al 31/may./2018
Cuentas de Mayor con saldo y/o movimientos. (De la cuenta: 1000 a la 6000)

Fecha y hora de Impresión | 07/jun./2018
11:33 a. m.

Usr: ASOTO
Rep: rptBalanzaComprobacion

Nat.	Cuenta	Nombre de la cuenta	SALDO ANTERIOR		MOVIMIENTOS		SALDO ACTUAL	
			DEUDOR	ACREEDOR	DEUDOR	ACREEDOR	DEUDOR	ACREEDOR
A	2112-1-000728	PEDRO ALONSO BENITEZ	\$0.00	\$0.00	\$0.00	\$0.00	\$0.00	\$0.00
A	2112-1-000729	LAURA ROLDAN RUBIO	\$0.00	\$0.00	\$0.00	\$0.00	\$0.00	\$0.00
A	2112-1-000730	IVONNE GARCIA ROMERO	\$0.00	\$0.00	\$0.00	\$0.00	\$0.00	\$0.00
A	2112-1-000731	DANIELA ALEJANDRA SAYAZ HUNDA	\$0.00	\$0.00	\$0.00	\$0.00	\$0.00	\$0.00
A	2112-1-000732	CONSTRUCTORA E INMOBILIARIA SAN JOSE PUEBLA, S.A. DE C.V.	\$0.00	\$0.00	\$0.00	\$0.00	\$0.00	\$0.00
A	2112-1-000733	ANGÉLICA GUADALUPE MUÑOZ CARRERA	\$0.00	\$0.00	\$0.00	\$0.00	\$0.00	\$0.00
A	2112-1-000734	DESARROLLO SOCIAL CON TALENTO EMPRENDEDOR AC	\$0.00	\$0.00	\$0.00	\$0.00	\$0.00	\$0.00
A	2112-1-000735	LUIS EMILIO VÁZQUEZ COBOS	\$0.00	\$0.00	\$0.00	\$0.00	\$0.00	\$0.00
A	2112-1-000736	DISTRIBUIDORA GONZAVILA S.A DE C.V.	\$0.00	\$0.00	\$1,022.00	\$1,022.00	\$0.00	\$0.00
A	2112-1-000737	MIRIAM HERNANDEZ PEDRAZA	\$0.00	\$0.00	\$262.03	\$262.03	\$0.00	\$0.00
A	2112-1-000738	CIA OPERADORA TURISTICA DEL CENTRO SA DE CV	\$0.00	\$0.00	\$0.00	\$0.00	\$0.00	\$0.00
A	2112-1-000739	PETRIIL S.A. DE C.V.	\$0.00	\$0.00	\$0.00	\$0.00	\$0.00	\$0.00
A	2112-1-000740	SUBLIMACIONES E INSUMOS GRAFICOS SA DE CV	\$0.00	\$0.00	\$0.00	\$0.00	\$0.00	\$0.00
A	2112-1-000741	NESTOR AVILA MOLINA	\$0.00	\$0.00	\$0.00	\$0.00	\$0.00	\$0.00
A	2112-1-000742	JULIA HERRERA RAMIREZ	\$0.00	\$0.00	\$0.00	\$0.00	\$0.00	\$0.00
A	2112-1-000743	CARLOS EDUARDO MENA SANCHEZ	\$0.00	\$0.00	\$0.00	\$0.00	\$0.00	\$0.00
A	2112-1-000744	LUIS MARQUEZ LECONA	\$0.00	\$0.00	\$0.00	\$0.00	\$0.00	\$0.00
A	2112-1-000745	ZAFAMI SA DE CV	\$0.00	\$0.00	\$68,821.12	\$68,821.12	\$0.00	\$0.00
A	2112-1-000746	UNIVERSIDAD AUTONOMA DE AGUASCALIENTES	\$0.00	\$0.00	\$0.00	\$0.00	\$0.00	\$0.00
A	2112-1-000747	REBECA COTES AGUILAR	\$0.00	\$0.00	\$0.00	\$0.00	\$0.00	\$0.00
A	2112-1-000748	POLIGAS	\$0.00	\$0.00	\$0.00	\$0.00	\$0.00	\$0.00
A	2112-1-000749	GRUPO NACIONAL PROVINCIAL S.A.B.	\$0.00	\$0.00	\$0.00	\$0.00	\$0.00	\$0.00
A	2112-1-000751	DOMINANDO AL MUNDO CON PIZZA SA DE CV	\$0.00	\$0.00	\$0.00	\$0.00	\$0.00	\$0.00
A	2112-1-000752	AUTOTRANSPORTES AEROPUERTO SA DE CV	\$0.00	\$0.00	\$0.00	\$0.00	\$0.00	\$0.00
A	2112-1-000753	IKASI, S.A. DE C.V.	\$0.00	\$0.00	\$0.00	\$0.00	\$0.00	\$0.00
A	2112-1-000755	SERVICIO SAN LUCAS S.A. DE C.V.	\$0.00	\$0.00	\$0.00	\$0.00	\$0.00	\$0.00
A	2112-1-000756	COVESU SA DE CV	\$0.00	\$0.00	\$0.00	\$0.00	\$0.00	\$0.00
A	2112-1-000761	TERESA AGUILAR RAYMUNDO	\$0.00	\$0.00	\$15,312.00	\$15,312.00	\$0.00	\$0.00
A	2112-1-000762	DC SA DE CV	\$0.00	\$0.00	\$0.00	\$0.00	\$0.00	\$0.00
A	2112-1-000763	AUTOBUSES PRIMERA CLASE MEXICO ZACATEPEC	\$0.00	\$0.00	\$0.00	\$0.00	\$0.00	\$0.00
A	2112-1-000764	ARTMEX VIAJES, S.A. DE C.V.	\$0.00	\$0.00	\$9,750.00	\$9,750.00	\$0.00	\$0.00
A	2112-1-000765	IBERUHOTEL	\$0.00	\$0.00	\$0.00	\$0.00	\$0.00	\$0.00
A	2112-1-000766	ADAM MATTHEW PRICE GARCIA	\$0.00	\$0.00	\$0.00	\$0.00	\$0.00	\$0.00
A	2112-1-000767	CARLOS SANCHEZ PEREZ	\$0.00	\$0.00	\$0.00	\$0.00	\$0.00	\$0.00
A	2112-1-000768	GAS SOLIDO S.A. DE C.V.	\$0.00	\$0.00	\$0.00	\$0.00	\$0.00	\$0.00
A	2112-1-000769	VINILOS Y GRAFICOS DIGITALES S.A. DE C.V.	\$0.00	\$0.00	\$0.00	\$0.00	\$0.00	\$0.00
A	2112-1-000770	GASTRONOMICA LA AUTOPISTA SA DE CV	\$0.00	\$0.00	\$7,950.37	\$7,950.37	\$0.00	\$0.00
A	2112-1-000771	GASTROSUR SA DE CV	\$0.00	\$0.00	\$345.00	\$345.00	\$0.00	\$0.00
A	2112-1-000772	FERNANDEZ FERNANDEZ SARA	\$0.00	\$0.00	\$0.00	\$0.00	\$0.00	\$0.00
A	2112-1-000773	VERIFICACION VEHICULAR MOTOLINA SA DE CV	\$0.00	\$0.00	\$0.00	\$0.00	\$0.00	\$0.00
A	2112-1-000774	CONSULTEM, S.C.	\$0.00	\$0.00	\$0.00	\$0.00	\$0.00	\$0.00
A	2112-1-000775	SERVICIOS TURISTICOS DEL PLAYON DE HORNOS DE VERACRUZ, VER.	\$0.00	\$0.00	\$76,861.60	\$76,861.60	\$0.00	\$0.00
A	2112-1-000776	CONCESIONARIA AUTOPISTA PEROTE-XALAPA	\$0.00	\$0.00	\$0.00	\$0.00	\$0.00	\$0.00
A	2112-1-000777	AUTOPISTA ARCO NORTE SA DE CV	\$0.00	\$0.00	\$0.00	\$0.00	\$0.00	\$0.00
A	2112-1-000778	GOBIERNO DEL ESTADO DE VERACRUZ	\$0.00	\$0.00	\$0.00	\$0.00	\$0.00	\$0.00
A	2112-1-000779	CONCESIONES Y PROMOCIONES MALIBRAN SA DE CV	\$0.00	\$0.00	\$0.00	\$0.00	\$0.00	\$0.00



Universidad Tecnológica de Huejotzingo

ESTADO DE PUEBLA

Balanza de Comprobación del 01/may./2018 al 31/may./2018

Cuentas de Mayor con saldo y/o movimientos. (De la cuenta: 1000 a la 6000)

Ustr: ASOTO
Rep: rptBalanzaComprobacion

Fecha y hora de Impresión | 07/jun./2018 | 11:33 a. m.

Nat.	Cuenta	Nombre de la cuenta	SALDO ANTERIOR		MOVIMIENTOS		SALDO ACTUAL	
			DEUDOR	ACREEDOR	DEUDOR	ACREEDOR	DEUDOR	ACREEDOR
A	2112-1-000780	LIDIA ZAMBRANO CERVANTES	\$0.00	\$0.90	\$0.00	\$0.00	\$0.00	\$0.90
A	2112-1-000781	GRUPO AUTOPISTAS NACIONALES SA	\$0.00	\$0.00	\$0.00	\$0.00	\$0.00	\$0.00
A	2112-1-000782	SERVICIOS HOTELEROS CALZADA SAPI DE CV	\$0.00	\$0.00	\$0.00	\$0.00	\$0.00	\$0.00
A	2112-1-000783	HOTELES REAL PLAZA SA DE CV	\$0.00	\$0.00	\$0.00	\$0.00	\$0.00	\$0.00
A	2112-1-000784	ARIANA MARGOT CAMACHO OLMOS	\$0.00	\$0.00	\$0.00	\$0.00	\$0.00	\$0.00
A	2112-1-000785	GRUPO PROVEEDOR GASTRONOMIA S DE RL DE CV	\$0.00	\$0.00	\$0.00	\$0.00	\$0.00	\$0.00
A	2112-1-000786	ADMINISTRADORA DE HOTELES GRT SA DE CV	\$0.00	\$0.00	\$0.00	\$0.00	\$0.00	\$0.00
A	2112-1-000787	GRUPO ORENSANO SA DE CV	\$0.00	\$0.00	\$0.00	\$0.00	\$0.00	\$0.00
A	2112-1-000789	CORPORATIVO NEONOS S.A. DE C.V.	\$0.00	\$0.00	\$49,555.20	\$49,555.20	\$0.00	\$0.00
A	2112-1-000790	DESTINOS GOURMET VIP S DE RL DE CV	\$0.00	\$0.00	\$0.00	\$0.00	\$0.00	\$0.00
A	2112-1-000791	DAKOTA URBANIZACIONES S DE RL DE CV	\$0.00	\$0.00	\$1,438.40	\$1,438.40	\$0.00	\$0.00
A	2112-1-000792	PRINTEA IMPRESOS S. DE R.L. DE C.V.	\$0.00	\$0.00	\$21,576.00	\$21,576.00	\$0.00	\$0.00
A	2112-1-000793	ASPEL DE MEXICO SA DE CV	\$0.00	\$0.00	\$5,800.00	\$5,800.00	\$0.00	\$0.00
A	2112-1-000794	EDER OSCAR CASTILLO SUASTEGUI	\$0.00	\$0.00	\$85.60	\$85.60	\$0.00	\$0.00
A	2112-1-000795	VERONICA LETICIA TOSTADO COELLO	\$0.00	\$33,500.01	\$33,500.01	\$0.00	\$0.00	\$0.00
A	2112-1-000796	LA VACA TAPATIA SA DE CV	\$0.00	\$0.00	\$0.00	\$0.00	\$0.00	\$0.00
A	2112-1-000797	BRENDA SULEMA RIVAS RODRIGUEZ	\$0.00	\$0.00	\$0.00	\$0.00	\$0.00	\$0.00
A	2112-1-000798	RUFASA SA DE CV	\$0.00	\$0.00	\$0.00	\$0.00	\$0.00	\$0.00
A	2112-1-000799	OPERADORA LAS TORRES SA DE CV	\$0.00	\$0.00	\$0.00	\$0.00	\$0.00	\$0.00
A	2112-1-000800	OPERADORA SSM SAPI DE CV	\$0.00	\$0.00	\$0.00	\$0.00	\$0.00	\$0.00
A	2112-1-000801	INDUSTRIA GASTRONOMICA SANTA TERESITA SA DE CV	\$0.00	\$0.00	\$0.00	\$0.00	\$0.00	\$0.00
A	2112-1-000802	ALEXIS VILLAGRAN VILLAGRANA	\$0.00	\$0.00	\$0.00	\$0.00	\$0.00	\$0.00
A	2112-1-000803	UNIVERSIDAD TECNOLÓGICA BILINGÜE INTERNACIONAL Y SUSTENTABLE DE PUEBLA	\$0.00	\$0.00	\$0.00	\$0.00	\$0.00	\$0.00
A	2112-1-000804	CONSTRUCTORA E INMOBILIARIA ALCONT, S.A. DE C.V.	\$0.00	\$0.00	\$0.00	\$0.00	\$0.00	\$0.00
A	2112-1-000805	MARIE ASTRID TAME MACIAS	\$0.00	\$0.00	\$0.00	\$0.00	\$0.00	\$0.00
A	2112-1-000806	NAZARIO MORALES CANTE	\$0.00	\$0.00	\$0.00	\$0.00	\$0.00	\$0.00
A	2112-1-000807	GASTRONOMICA CHOLULA S.A. DE C.V.	\$0.00	\$0.00	\$0.00	\$0.00	\$0.00	\$0.00
A	2112-1-000808	AEROLINEAS NACIONALES SA DE CV	\$0.00	\$0.00	\$0.00	\$0.00	\$0.00	\$0.00
A	2112-1-000809	JOSE LUIS CASTRO SILVA	\$0.00	\$0.00	\$0.00	\$0.00	\$0.00	\$0.00
A	2112-1-000810	XERTP S.A. DE C.V.	\$0.00	\$0.00	\$25,000.00	\$25,000.00	\$0.00	\$0.00
A	2112-1-000811	REFACCIONARIA CALIFORNIA	\$0.00	\$0.00	\$380.00	\$380.00	\$0.00	\$0.00
A	2112-1-000812	ARMANDO FLORES HERNANDEZ	\$0.00	\$0.00	\$4,060.00	\$4,060.00	\$0.00	\$0.00
A	2112-1-000815	PDHTECH SA DE CV	\$0.00	\$0.00	\$4,820.20	\$4,820.20	\$0.00	\$0.00
A	2112-1-000816	COMDEPROSE S.A. DE C.V.	\$0.00	\$0.00	\$62,062.90	\$62,062.90	\$0.00	\$0.00
A	2112-1-000817	LEÓN ENRIQUE GOMEZ ALONSO	\$0.00	\$0.00	\$6,931.00	\$6,931.00	\$0.00	\$0.00
A	2112-1-000818	CONSULTORIA Y ESTRATEGIAS DE NEGOCIOS MSJ S.A. DE C.V.	\$0.00	\$0.00	\$44,999.99	\$44,999.99	\$0.00	\$0.00
A	2112-1-000819	ZITRO SOLAP SA DE CV	\$0.00	\$0.00	\$4,848.00	\$4,848.00	\$0.00	\$0.00
A	2112-1-000820	SERVICIOS CENTRALES DE COBRANZA HOTELERA SA DE CV	\$0.00	\$0.00	\$1,093.99	\$1,093.99	\$0.00	\$0.00
A	2112-1-000822	ERICK RAUL GUZMAN SOTARRIBA	\$0.00	\$0.00	\$1,276.00	\$1,276.00	\$0.00	\$0.00
A	2112-1-000823	BERNAL MALDONADO Y CIA CONTADORES PUBLICOS S.C.	\$0.00	\$0.00	\$143,722.14	\$143,722.14	\$0.00	\$0.00
A	2112-1-000825	PROYECTISTAS DESARROLLADORES Y URBANISTAS AREZZO S.A. DE C.V.	\$0.00	\$0.00	\$38,500.01	\$38,500.01	\$0.00	\$0.00
A	2112-1-000826	MARIA DOLORES DE JESUS HUERTA	\$0.00	\$0.00	\$220.00	\$220.00	\$0.00	\$0.00
A	2112-1-000827	JESUS ESLAVA GONZALEZ	\$0.00	\$0.00	\$173.60	\$173.60	\$0.00	\$0.00
A	2112-1-000828	UNIVERSIDAD POLITÉCNICA DE FRANCISCO I. MADERO	\$0.00	\$0.00	\$1,500.00	\$1,500.00	\$0.00	\$0.00
A	2112-1-000829	ESTACION DE SERVICIO SAN JERONIMO S.A. DE C.V.	\$0.00	\$0.00	\$100.00	\$100.00	\$0.00	\$0.00



Universidad Tecnológica de Huejotzingo

ESTADO DE PUEBLA

Balanza de Comprobación del 01/may./2018 al 31/may./2018
Cuentas de Mayor con saldo y/o movimientos. (De la cuenta: 1000 a la 6000)

Usr: ASOTO
Rep: rptBalanzaComprobacion

Fecha y hora de Impresión | 07/jun./2018 | 11:33 a. m.

Na.	Cuenta	Nombre de la cuenta	SALDO ANTERIOR		MOVIMIENTOS		SALDO ACTUAL	
			DEUDOR	ACREEDOR	DEUDOR	ACREEDOR	DEUDOR	ACREEDOR
A	2112-1-000830	TURISTICA RAFAGA SA DE CV	\$0.00	\$0.00	\$375.00	\$375.00	\$0.00	\$0.00
A	2112-1-000831	C Y C FRONTERIZA SA DE CV	\$0.00	\$0.00	\$802.50	\$802.50	\$0.00	\$0.00
A	2112-1-000832	CORPORATIVO PADEM SA DE CV	\$0.00	\$0.00	\$2,558.01	\$2,558.01	\$0.00	\$0.00
A	2112-1-2211	Productos alimenticios para personas	\$0.00	\$0.00	-\$768.00	-\$768.00	\$0.00	\$0.00
A	2112-1-2221	Productos alimenticios para animales	\$0.00	\$0.00	\$768.00	\$768.00	\$0.00	\$0.00
A	2112-1-3151	Telefonía celular	\$0.00	\$0.00	\$0.00	\$0.00	\$0.00	\$0.00
A	2112-1-3181	Servicios postales y telegráficos	\$0.00	\$0.00	\$0.00	\$0.00	\$0.00	\$0.00
A	2112-1-3471	Fletes y maniobras	\$0.00	\$0.00	\$0.00	\$0.00	\$0.00	\$0.00
A	2112-1-3721	Pasajes terrestres Nacionales	\$0.00	\$0.00	\$0.00	\$0.00	\$0.00	\$0.00
A	2112-1-3751	Viáticos en el país	\$0.00	\$0.00	\$0.00	\$0.00	\$0.00	\$0.00
A	2112-1-3791	Otros servicios de traslado y hospedaje	\$0.00	\$0.00	\$0.00	\$0.00	\$0.00	\$0.00
A	2112-1-3821	Gastos de orden social y cultural	\$0.00	\$0.00	\$0.00	\$0.00	\$0.00	\$0.00
A	2112-1-3921	Impuestos y derechos	\$0.00	\$0.00	\$0.00	\$0.00	\$0.00	\$0.00
A	2112-1-3991	Otros servicios generales	\$0.00	\$0.00	\$0.00	\$0.00	\$0.00	\$0.00
A	2112-2	Deudas por Adquisición de Bienes Inmuebles, Muebles e Intangibles por Pagar a CP	\$0.00	\$0.00	\$8,340.40	\$8,340.40	\$0.00	\$0.00
A	2112-2-000123	CRISelda VAZQUEZ CRUZ	\$0.00	\$0.00	\$46,169.66	\$46,169.66	\$0.00	\$0.00
A	2112-2-000344	COMPUTADORAS Y PORTATILES MARKZ, S.A. DE C.V.	\$0.00	\$0.00	\$0.00	\$0.00	\$0.00	\$0.00
A	2112-2-000684	REIBON DISTRIBUCIÓN, S.A. DE C.V.	\$0.00	\$0.00	\$0.00	\$0.00	\$0.00	\$0.00
A	2112-2-000753	IKASI, S.A. DE C.V.	\$0.00	\$0.00	\$0.00	\$0.00	\$0.00	\$0.00
A	2115	TRANSFERENCIAS OTORGADAS POR PAGAR A CORTO PLAZO	\$0.00	\$0.00	\$2,837.79	\$2,837.79	\$0.00	\$0.00
A	2115-4151	Transferencias internas otorgadas a entidades paraestatales no empresariales y no financieras	\$0.00	\$0.00	\$0.00	\$0.00	\$0.00	\$0.00
A	2115-4411	Ayudas sociales a personas	\$0.00	\$0.00	\$670.00	\$670.00	\$0.00	\$0.00
A	2115-4441	Transferencias Otorgadas por Pagar a Corto Plazo	\$0.00	\$0.00	\$2,167.79	\$2,167.79	\$0.00	\$0.00
A	2117	RETENCIONES Y CONTRIBUCIONES POR PAGAR A CORTO PLAZO	\$0.00	\$1,147,976.50	\$1,601,079.03	\$1,302,473.95	\$0.00	\$849,371.42
A	2117-1	IMPUESTOS POR PAGAR	\$0.00	\$947,356.09	\$1,371,161.69	\$1,077,193.47	\$0.00	\$653,387.87
A	2117-1-0001	ISR RETENIDO POR SALARIOS	\$0.00	\$663,835.23	\$663,835.00	\$609,058.40	\$0.00	\$609,058.63
A	2117-1-0002	ISR RETENIDO POR HONORARIOS	\$0.00	-\$0.41	\$2,020.00	\$5,558.83	\$0.00	\$3,538.42
A	2117-1-0003	ISSSTEP RETENIDO	\$0.00	\$212,858.86	\$624,830.11	\$411,971.26	\$0.00	\$0.01
A	2117-1-0004	IMSS RETENIDO	\$0.00	\$9,888.08	\$13,067.73	\$12,214.86	\$0.00	\$9,035.21
A	2117-1-0005	INFONAVIT RETENIDO	\$0.00	\$60,774.45	\$65,253.85	\$37,623.18	\$0.00	\$33,143.78
A	2117-1-0006	IVA RETENIDO POR HONORARIOS	\$0.00	-\$0.12	\$2,155.00	\$766.94	\$0.00	-\$1,388.18
A	2117-2	OTRAS RETENCIONES POR PAGAR	\$0.00	\$47,648.91	\$77,470.82	\$79,404.44	\$0.00	\$49,582.53
A	2117-2-0001	ISSSTEP PRESTAMOS	\$0.00	\$0.00	\$29,876.20	\$29,876.20	\$0.00	\$0.00
A	2117-2-0002	FONACOT	\$0.00	\$47,594.62	\$47,594.62	\$49,528.24	\$0.00	\$49,528.24
A	2117-2-0003	SECRETARIA DE FINANZAS 5 AL MILLAR	\$0.00	\$54.29	\$0.00	\$0.00	\$0.00	\$54.29
A	2117-5	Impuestos sobre nómina y otros que se deriven de una relación laboral por Pagar a Corto Plazo	\$0.00	\$152,971.50	\$152,446.52	\$145,876.04	\$0.00	\$146,401.02
A	2117-5-3981	Impuesto sobre nóminas y otros que se deriven de una relación laboral	\$0.00	\$152,971.50	\$152,446.52	\$145,876.04	\$0.00	\$146,401.02
A	2119	OTRAS CUENTAS POR PAGAR A CORTO PLAZO	\$0.00	\$0.00	\$267,240.13	\$267,240.13	\$0.00	\$0.00
A	2119-1	ACREEDORES DIVERSOS	\$0.00	\$0.00	\$267,240.13	\$267,240.13	\$0.00	\$0.00
A	2119-1-002	MARIA DE LA LUZ AMADO ORTIZ	\$0.00	\$0.00	\$5,636.59	\$5,636.59	\$0.00	\$0.00
A	2119-1-004	ELIZABETH FLORES JUAREZ	\$0.00	\$0.00	\$16,540.18	\$16,540.18	\$0.00	\$0.00
A	2119-1-005	YACUNAH DULCE RODRIGUEZ PERALTA	\$0.00	\$0.00	\$2,677.24	\$2,677.24	\$0.00	\$0.00
A	2119-1-006	KARINA PEREZ GASCA	\$0.00	\$0.00	\$4,685.16	\$4,685.16	\$0.00	\$0.00



Universidad Tecnológica de Huejotzingo

ESTADO DE PUEBLA

Balanza de Comprobación del 01/may./2018 al 31/may./2018

Cuentas de Mayor con saldo y/o movimientos. (De la cuenta: 1000 a la 6000)

Usu: ASOTO
Rep: rptBalanzaComprobacion

Fecha y hora de impresión: 07/jun./2018 11:33 a. m.

Nat.	Cuenta	Nombre de la cuenta	SALDO ANTERIOR		MOVIMIENTOS		SALDO ACTUAL	
			DEUDOR	ACREEDOR	DEUDOR	ACREEDOR	DEUDOR	ACREEDOR
A	2119-1-007	ROCIO DEL CARMEN HERNANDEZ LEON	\$0.00	\$0.00	\$5,354.50	\$0.00	\$0.00	\$0.00
A	2119-1-008	ANGELICA HURTADO VILLEGAS	\$0.00	\$0.00	\$2,231.88	\$0.00	\$0.00	\$0.00
A	2119-1-009	JEANETTE OLIVA LEDESMA ARIZMENDI	\$0.00	\$0.00	\$0.00	\$0.00	\$0.00	\$0.00
A	2119-1-010	ENRIQUE GARCIA LOPEZ	\$0.00	\$0.00	\$8,503.60	\$0.00	\$0.00	\$0.00
A	2119-1-011	MARIA DE LOS ANGELES LIDIA HERRERA GOMEZ	\$0.00	\$0.00	\$0.00	\$0.00	\$0.00	\$0.00
A	2119-1-013	MARIA EUGENIA MARURY LORENZO	\$0.00	\$0.00	\$13,378.34	\$0.00	\$0.00	\$0.00
A	2119-1-014	JOSE ALBERTO TAPIA CRUZ	\$0.00	\$0.00	\$0.00	\$0.00	\$0.00	\$0.00
A	2119-1-015	MARIA ALICIA MORENO ROJAS	\$0.00	\$0.00	\$17,832.36	\$0.00	\$0.00	\$0.00
A	2119-1-016	CARLOS ALBERTO MORAN GOMEZ	\$0.00	\$0.00	\$4,310.17	\$0.00	\$0.00	\$0.00
A	2119-1-017	ERIKA MALDONADO HERNANDEZ	\$0.00	\$0.00	\$12,468.62	\$0.00	\$0.00	\$0.00
A	2119-1-028	JOSE LUIS HERNANDEZ MENCHACA	\$0.00	\$0.00	\$0.00	\$0.00	\$0.00	\$0.00
A	2119-1-033	PATRICIA MIJANGOS ARROYO	\$0.00	\$0.00	\$0.00	\$0.00	\$0.00	\$0.00
A	2119-1-034	RICARDO CARPINTEYRO ABASCAL	\$0.00	\$0.00	\$0.00	\$0.00	\$0.00	\$0.00
A	2119-1-037	JOSE ABRAHAM AGUAYO CANO	\$0.00	\$0.00	\$0.00	\$0.00	\$0.00	\$0.00
A	2119-1-038	CARLOS ALBERTO RAMIREZ RAMIREZ	\$0.00	\$0.00	\$8,776.86	\$0.00	\$0.00	\$0.00
A	2119-1-052	JOSE OSCAR VAZQUEZ ESPINOSA	\$0.00	\$0.00	\$5,410.92	\$0.00	\$0.00	\$0.00
A	2119-1-053	LILIANA FERREIRA MORALES	\$0.00	\$0.00	\$0.00	\$0.00	\$0.00	\$0.00
A	2119-1-054	EDGAR JESUS SALOMON ESCORZA	\$0.00	\$0.00	\$4,245.14	\$0.00	\$0.00	\$0.00
A	2119-1-055	MIRIAN RODRIGUEZ CRUZ	\$0.00	\$0.00	\$0.00	\$0.00	\$0.00	\$0.00
A	2119-1-056	LISSET ROJAS HERRERA	\$0.00	\$0.00	\$0.00	\$0.00	\$0.00	\$0.00
A	2119-1-057	ENRIQUE MARTINEZ MUÑOZ	\$0.00	\$0.00	\$24,753.16	\$0.00	\$0.00	\$0.00
A	2119-1-058	MARIA GABRIELA ALTAMIRANO POPOCA	\$0.00	\$0.00	\$6,872.66	\$0.00	\$0.00	\$0.00
A	2119-1-060	MARCO ARTURO SISKI QUIROS	\$0.00	\$0.00	\$5,768.33	\$0.00	\$0.00	\$0.00
A	2119-1-061	TERESA VAZQUEZ MEJIA	\$0.00	\$0.00	\$0.00	\$0.00	\$0.00	\$0.00
A	2119-1-062	LUDMILA FLORES HERNANDEZ	\$0.00	\$0.00	\$0.00	\$0.00	\$0.00	\$0.00
A	2119-1-063	IVAN JIMENEZ ARREOLA	\$0.00	\$0.00	\$18,431.34	\$0.00	\$0.00	\$0.00
A	2119-1-064	ELSA GABRIELA PERAL RESCALVO	\$0.00	\$0.00	\$7,364.10	\$0.00	\$0.00	\$0.00
A	2119-1-065	SAUL HERNANDEZ JUAREZ	\$0.00	\$0.00	\$0.00	\$0.00	\$0.00	\$0.00
A	2119-1-066	SANDRA ARELI PEREA HERNANDEZ	\$0.00	\$0.00	\$2,525.78	\$0.00	\$0.00	\$0.00
A	2119-1-067	SHERRY SUE ZEPEDA ROBLES	\$0.00	\$0.00	\$4,039.30	\$0.00	\$0.00	\$0.00
A	2119-1-068	ARISBETH LORENCES PEDROTTI	\$0.00	\$0.00	\$7,340.58	\$0.00	\$0.00	\$0.00
A	2119-1-069	JOSE DE JESUS AGUILAR CARRASCO	\$0.00	\$0.00	\$31,141.85	\$0.00	\$0.00	\$0.00
A	2119-1-070	VERIDIANA DANIELA CERZO MORALES	\$0.00	\$0.00	\$8,078.60	\$0.00	\$0.00	\$0.00
A	2119-1-071	FRANCISCO LENIN PORTAL SANCHEZ	\$0.00	\$0.00	\$4,039.30	\$0.00	\$0.00	\$0.00
A	2119-1-072	ELIZABETH ROJAS ROJAS	\$0.00	\$0.00	\$4,039.30	\$0.00	\$0.00	\$0.00
A	2119-1-073	JORGE ANTONIO SALINAS MENDOZA	\$0.00	\$0.00	\$3,167.12	\$0.00	\$0.00	\$0.00
A	2119-1-074	LUIS EDUARDO SAVAL LIHAUT	\$0.00	\$0.00	\$6,398.04	\$0.00	\$0.00	\$0.00
A	2119-1-075	ELENA LIRA PEREZ	\$0.00	\$0.00	\$3,182.20	\$0.00	\$0.00	\$0.00
A	2119-1-076	KAREN RAQUEL SOTO MONTAÑO	\$0.00	\$0.00	\$1,916.97	\$0.00	\$0.00	\$0.00
A	2119-1-077	INGRID JULIANA JIMENEZ MEJIA	\$0.00	\$0.00	\$2,541.14	\$0.00	\$0.00	\$0.00
A	2119-1-078	MARCO ANTONIO HERNANDEZ PEREZ	\$0.00	\$0.00	\$2,541.14	\$0.00	\$0.00	\$0.00
A	2119-1-079	LUIS ANGEL AGUILAR CARRASCO	\$0.00	\$0.00	\$965.05	\$0.00	\$0.00	\$0.00
A	2119-1-080	YESENIA PEREZ REYES	\$0.00	\$0.00	\$1,516.23	\$0.00	\$0.00	\$0.00
A	2119-1-082	HECTOR RODRIGUEZ OLVERA	\$0.00	\$0.00	\$5,082.84	\$0.00	\$0.00	\$0.00
A	2119-1-083	PATRICIA GUADALUPE SALINAS SOSA	\$0.00	\$0.00	\$3,483.54	\$0.00	\$0.00	\$0.00
A	3000	HACIENDA PÚBLICA/ PATRIMONIO	\$0.00	\$0.00	\$0.00	\$0.00	\$0.00	\$0.00
A	3200	HACIENDA PÚBLICA/ PATRIMONIO GENERADO	\$0.00	\$0.00	\$242,070,578.87	\$0.00	\$0.00	\$242,070,578.87
A	3210	RESULTADOS DEL EJERCICIO (AHORRO/ DESAHORRO)	\$0.00	\$0.00	\$0.00	\$0.00	\$0.00	\$0.00



Universidad Tecnológica de Huejotzingo
ESTADO DE PUEBLA
Balanza de Comprobación del 01/may./2018 al 31/may./2018
Cuentas de Mayor con saldo y/o movimientos. (De la cuenta: 1000 a la 6000)

Usu: ASOTO
 Rep: rptBalanzaComprobacion

Fecha y hora de Impresión: 07/jun./2018 11:33 a. m.

Nat.	Cuenta	Nombre de la cuenta	SALDO ANTERIOR		MOVIMIENTOS		SALDO ACTUAL	
			DEUDOR	ACREEDOR	DEUDOR	ACREEDOR	DEUDOR	ACREEDOR
A	3210-2017	Resultado del Ejercicio Actual 2017	\$0.00	\$0.00	\$0.00	\$0.00	\$0.00	\$0.00
A	3220	RESULTADOS DE EJERCICIOS ANTERIORES	\$0.00	\$70,684,895.80	\$0.00	\$0.00	\$0.00	\$70,684,895.80
A	3220-0001	RESULTADO DEL EJERCICIO 2005	\$0.00	\$8,975,133.96	\$0.00	\$0.00	\$0.00	\$8,975,133.96
A	3220-0002	RESULTADO DEL EJERCICIO 2006	\$0.00	-\$5,585,806.70	\$0.00	\$0.00	\$0.00	-\$5,585,806.70
A	3220-0003	RESULTADO DEL EJERCICIO 2007	\$0.00	\$558,356.51	\$0.00	\$0.00	\$0.00	\$558,356.51
A	3220-0004	RESULTADO DEL EJERCICIO 2008	\$0.00	\$5,007,500.65	\$0.00	\$0.00	\$0.00	\$5,007,500.65
A	3220-0005	RESULTADO DEL EJERCICIO 2009	\$0.00	\$2,273,835.48	\$0.00	\$0.00	\$0.00	\$2,273,835.48
A	3220-0006	RESULTADO DEL EJERCICIO 2010	\$0.00	\$5,309,100.56	\$0.00	\$0.00	\$0.00	\$5,309,100.56
A	3220-0007	RESULTADO DEL EJERCICIO 2011	\$0.00	\$5,462,136.46	\$0.00	\$0.00	\$0.00	\$5,462,136.46
A	3220-0008	RESULTADO DEL EJERCICIO 2012	\$0.00	-\$2,784,281.30	\$0.00	\$0.00	\$0.00	-\$2,784,281.30
A	3220-0009	RESULTADO DEL EJERCICIO 2013	\$0.00	-\$1,082,580.20	\$0.00	\$0.00	\$0.00	-\$1,082,580.20
A	3220-0010	RESULTADO DEL EJERCICIO 2014	\$0.00	\$55,202,280.00	\$0.00	\$0.00	\$0.00	\$55,202,280.00
A	3220-0011	RESULTADO DEL EJERCICIO 2015	\$0.00	\$2,114,975.79	\$0.00	\$0.00	\$0.00	\$2,114,975.79
A	3220-0012	RESULTADO DEL EJERCICIO 2016	\$0.00	-\$6,652,588.17	\$0.00	\$0.00	\$0.00	-\$6,652,588.17
A	3220-2017	RESULTADO DE EJERCICIOS ANTERIORES 2017	\$0.00	\$1,886,832.76	\$0.00	\$0.00	\$0.00	\$1,886,832.76
A	3240	RESERVAS	\$0.00	\$171,385,683.07	\$0.00	\$0.00	\$0.00	\$171,385,683.07
A	3241	RESERVAS DE PATRIMONIO	\$0.00	\$171,385,683.07	\$0.00	\$0.00	\$0.00	\$171,385,683.07
A	3241-0001	PATRIMONIO	\$0.00	\$1,500,523.36	\$0.00	\$0.00	\$0.00	\$1,500,523.36
A	3241-0002	EQUIPAMIENTO FAC FEDERAL 2013	\$0.00	\$730,597.00	\$0.00	\$0.00	\$0.00	\$730,597.00
A	3241-0003	EQUIPAMIENTO 2000	\$0.00	\$1,635,444.72	\$0.00	\$0.00	\$0.00	\$1,635,444.72
A	3241-0004	EQUIPAMIENTO CAPGEE	\$0.00	\$2,523,288.00	\$0.00	\$0.00	\$0.00	\$2,523,288.00
A	3241-0005	EQUIPAMIENTO ESTATAL	\$0.00	\$26,614,348.96	\$0.00	\$0.00	\$0.00	\$26,614,348.96
A	3241-0006	EQUIPAMIENTO UTH	\$0.00	\$1,136,497.48	\$0.00	\$0.00	\$0.00	\$1,136,497.48
A	3241-0007	FONDO DE CONTINGENCIA	\$0.00	\$678,897.10	\$0.00	\$0.00	\$0.00	\$678,897.10
A	3241-0008	EQUIPAMIENTO FEDERAL	\$0.00	\$49,570,940.64	\$0.00	\$0.00	\$0.00	\$49,570,940.64
A	3241-0009	EQUIPAMIENTO IP	\$0.00	\$1,522,537.13	\$0.00	\$0.00	\$0.00	\$1,522,537.13
A	3241-0010	EDIFICIOS E INTALA FED	\$0.00	\$65,672,034.18	\$0.00	\$0.00	\$0.00	\$65,672,034.18
A	3241-0011	terrenos	\$0.00	\$19,800,574.50	\$0.00	\$0.00	\$0.00	\$19,800,574.50
A	4000	INGRESOS Y OTROS BENEFICIOS	\$0.00	\$33,566,507.33	\$0.00	\$0.00	\$0.00	\$33,566,507.33
A	4100	INGRESOS DE GESTIÓN	\$0.00	\$391,280.00	\$0.00	\$0.00	\$0.00	\$391,280.00
A	4170	INGRESOS POR VENTA DE BIENES Y SERVICIOS	\$0.00	\$391,280.00	\$0.00	\$0.00	\$0.00	\$391,280.00
A	4172	INGRESOS POR VENTA DE BIENES Y SERVICIOS PRODUCIDOS EN ESTABLECIMIENTOS DEL GOBIERNO	\$0.00	\$376,515.00	\$0.00	\$0.00	\$0.00	\$376,515.00
A	4172-2	Ingresos por Venta de Servicios Producidos en Establecimientos del Gobierno	\$0.00	\$376,515.00	\$0.00	\$0.00	\$0.00	\$376,515.00
A	4172-2-001	SEGURO	\$0.00	\$9,040.00	\$0.00	\$0.00	\$0.00	\$9,040.00
A	4172-2-002	CREDENCIAL	\$0.00	\$20,700.00	\$0.00	\$0.00	\$0.00	\$20,700.00
A	4172-2-004	MULTAS DE BIBLIOTECA	\$0.00	\$5,670.00	\$0.00	\$0.00	\$0.00	\$5,670.00
A	4172-2-005	CURSOS DE CAPACITACIÓN	\$0.00	\$341,105.00	\$0.00	\$0.00	\$0.00	\$341,105.00
A	4173	INGRESOS POR VENTA DE BIENES Y SERVICIOS DE ORGANISMOS DESCENTRALIZADOS	\$0.00	\$14,765.00	\$0.00	\$0.00	\$0.00	\$14,765.00
A	4173-1	Ingresos por Venta de Bienes de Organismos Descentralizados	\$0.00	\$14,765.00	\$0.00	\$0.00	\$0.00	\$14,765.00
A	4173-1-004	SOUVENIR	\$0.00	\$14,765.00	\$0.00	\$0.00	\$0.00	\$14,765.00
A	4200	PARTICIPACIONES, APORTACIONES, TRANSFERENCIAS, ASIGNACIONES, SUBSIDIOS Y OTRAS AYUDAS	\$0.00	\$33,175,227.33	\$0.00	\$0.00	\$0.00	\$33,175,227.33
A	4220	TRANSFERENCIAS, ASIGNACIONES, SUBSIDIOS Y OTRAS AYUDAS	\$0.00	\$33,175,227.33	\$0.00	\$0.00	\$0.00	\$33,175,227.33
A	4221	TRANSFERENCIAS INTERNAS Y ASIGNACIONES DEL SECTOR PUBLICO	\$0.00	\$1,479,314.56	\$0.00	\$0.00	\$0.00	\$1,479,314.56



Universidad Tecnológica de Huejotzingo
ESTADO DE PUEBLA
Balanza de Comprobación del 01/may./2018 al 31/may./2018
Cuentas de Mayor con saldo y/o movimientos. (De la cuenta: 1000 a la 6000)

Ustr. ASOTIO
 Rep: rptBalanzaComprobacion

Fecha y hora de Impresión 07/jun./2018 11:33 a. m.

Nat.	Cuenta	Nombre de la cuenta	SALDO ANTERIOR		MOVIMIENTOS		SALDO ACTUAL	
			DEUDOR	ACREEDOR	DEUDOR	ACREEDOR	DEUDOR	ACREEDOR
A	4221-01	CAPTACIÓN DE DERECHOS	\$0.00	\$1,479,314.56	\$0.00	\$1,417,672.45	\$0.00	\$2,896,987.01
A	4223	SUBSIDIOS Y SUBVENCIONES	\$0.00	\$31,695,912.77	\$0.00	\$8,699,007.00	\$0.00	\$40,394,919.77
A	4223-001	SUBSIDIO FEDERAL	\$0.00	\$14,434,588.00	\$0.00	\$3,608,647.00	\$0.00	\$18,043,235.00
A	4223-002	SUBSIDIO ESTATAL	\$0.00	\$17,261,324.77	\$0.00	\$5,090,360.00	\$0.00	\$22,351,684.77
D	5000	GASTOS Y OTRAS PÉRDIDAS	\$32,258,968.73	\$0.00	\$8,842,989.52	\$0.00	\$41,101,958.25	\$0.00
D	5100	GASTOS DE FUNCIONAMIENTO	\$31,757,080.38	\$0.00	\$8,840,151.73	\$0.00	\$40,597,232.11	\$0.00
D	5110	SERVICIOS PERSONALES	\$26,092,519.67	\$0.00	\$5,800,687.91	\$0.00	\$31,893,207.58	\$0.00
D	5111	REMUNERACIONES AL PERSONAL DE CARÁCTER PERMANENTE	\$11,246,366.77	\$0.00	\$2,711,573.79	\$0.00	\$13,957,940.56	\$0.00
D	5111-1132	Sueldo Base al Personal de Confianza	\$11,246,366.77	\$0.00	\$2,711,573.79	\$0.00	\$13,957,940.56	\$0.00
D	5112	REMUNERACIONES AL PERSONAL DE CARÁCTER TRANSITORIO	\$7,325,877.57	\$0.00	\$1,794,300.86	\$0.00	\$9,120,178.43	\$0.00
D	5112-1221	Sueldos base al personal eventual	\$7,325,877.57	\$0.00	\$1,794,300.86	\$0.00	\$9,120,178.43	\$0.00
D	5113	REMUNERACIONES ADICIONALES Y ESPECIALES	\$1,503,845.87	\$0.00	\$18,852.97	\$0.00	\$1,522,698.84	\$0.00
D	5113-1321	Primas de vacaciones y Dominical	\$1,399,951.31	\$0.00	\$0.00	\$0.00	\$1,399,951.31	\$0.00
D	5113-1322	Gratificación de fin de año	\$103,894.56	\$0.00	\$18,852.97	\$0.00	\$122,747.53	\$0.00
D	5114	SEGURIDAD SOCIAL	\$4,584,226.22	\$0.00	\$919,962.55	\$0.00	\$5,504,188.77	\$0.00
D	5114-1411	Aportaciones de seguridad social	\$4,246,780.18	\$0.00	\$919,962.55	\$0.00	\$5,166,742.73	\$0.00
D	5114-1431	Aportaciones al sistema para el retiro	\$337,446.04	\$0.00	\$0.00	\$0.00	\$337,446.04	\$0.00
D	5115	OTRAS PRESTACIONES SOCIALES Y ECONÓMICAS	\$1,432,203.24	\$0.00	\$355,997.74	\$0.00	\$1,788,200.98	\$0.00
D	5115-1531	Prestaciones y haberes de retiro	\$2,189.65	\$0.00	\$690.69	\$0.00	\$2,874.34	\$0.00
D	5115-1541	Prestaciones contractuales	\$1,430,019.59	\$0.00	\$355,307.05	\$0.00	\$1,785,326.64	\$0.00
D	5120	MATERIALES Y SUMINISTROS	\$1,142,087.99	\$0.00	\$349,992.79	\$0.00	\$1,492,080.78	\$0.00
D	5121	DOCUMENTOS Y ARTÍCULOS OFICIALES	\$474,980.51	\$0.00	\$122,231.08	\$0.00	\$597,211.59	\$0.00
D	5121-2111	Materiales, útiles y equipos menores de oficina	\$139,615.31	\$0.00	\$0.00	\$0.00	\$139,615.31	\$0.00
D	5121-2121	Materiales y útiles de impresión y reproducción	\$45,171.79	\$0.00	\$7,950.37	\$0.00	\$53,122.16	\$0.00
D	5121-2141	Materiales, útiles y equipos menores de tecnologías de la información y comunicaciones	\$120,695.26	\$0.00	\$13,484.96	\$0.00	\$134,180.22	\$0.00
D	5121-2161	Material de limpieza	\$28,707.99	\$0.00	\$232.84	\$0.00	\$28,940.83	\$0.00
D	5121-2171	Materiales y útiles de enseñanza	\$116,796.66	\$0.00	\$100,562.91	\$0.00	\$219,359.47	\$0.00
D	5121-2181	Materiales para el registro e identificación de bienes y personas	\$21,993.60	\$0.00	\$0.00	\$0.00	\$21,993.60	\$0.00
D	5122	ALIMENTOS Y UTENSILIOS	\$70,235.49	\$0.00	\$12,649.43	\$0.00	\$82,884.92	\$0.00
D	5122-2211	Productos alimenticios para personas	\$50,980.15	\$0.00	\$10,423.38	\$0.00	\$62,171.53	\$0.00
D	5122-2221	Productos alimenticios para mascotas	\$0.00	\$0.00	\$1,790.00	\$0.00	\$1,790.00	\$0.00
D	5122-2231	Utensilios para el servicio de alimentación	\$19,255.34	\$0.00	\$436.05	\$0.00	\$19,691.39	\$0.00
D	5124	MATERIALES Y ARTÍCULOS DE CONSTRUCCIÓN Y DE REPARACIÓN	\$39,715.23	\$0.00	\$93,585.86	\$0.00	\$133,301.09	\$0.00
D	5124-2441	Madera y productos de madera	\$2,088.48	\$0.00	\$815.00	\$0.00	\$2,903.48	\$0.00
D	5124-2451	Vidrio y productos de vidrio	\$2,427.88	\$0.00	\$0.00	\$0.00	\$2,427.88	\$0.00
D	5124-2461	Material eléctrico y electrónico	\$30,954.65	\$0.00	\$90,725.65	\$0.00	\$121,680.30	\$0.00
D	5124-2471	Artículos metálicos para la construcción	\$1,276.82	\$0.00	\$0.00	\$0.00	\$1,276.82	\$0.00
D	5124-2491	Otros materiales y artículos de construcción y reparación	\$2,967.40	\$0.00	\$2,045.21	\$0.00	\$5,012.61	\$0.00
D	5125	PRODUCTOS QUÍMICOS, FARMACÉUTICOS Y DE LABORATORIO	\$15,926.87	\$0.00	\$3,852.08	\$0.00	\$19,778.95	\$0.00
D	5125-2531	Medicinas y productos farmacéuticos	\$11,050.33	\$0.00	\$0.00	\$0.00	\$11,050.33	\$0.00
D	5125-2541	Materiales, accesorios y suministros médicos	\$2,684.51	\$0.00	\$0.00	\$0.00	\$2,684.51	\$0.00
D	5125-2561	Fibras sintéticas, hules, plásticos y derivados	\$462.02	\$0.00	\$3,852.08	\$0.00	\$4,314.10	\$0.00
D	5125-2591	Otros productos químicos	\$1,730.01	\$0.00	\$0.00	\$0.00	\$1,730.01	\$0.00



Universidad Tecnológica de Huejotzingo

ESTADO DE PUEBLA

Balanza de Comprobación del 01/may./2018 al 31/may./2018

Cuentas de Mayor con saldo y/o movimientos. (De la cuenta: 1000 a la 6000)

Fecha y hora de Impresión | 07/jun./2018 | 11:33 a. m.

Usu: ASOTO
Rep: rptBalanzaComprobacion

Nat.	Cuenta	Nombre de la cuenta	SALDO ANTERIOR		MOVIMIENTOS		SALDO ACTUAL	
			DEUDOR	ACREEDOR	DEUDOR	ACREEDOR	DEUDOR	ACREEDOR
D	5126	COMBUSTIBLES, LUBRICANTES Y ADITIVOS	\$284,784.72	\$0.00	\$82,904.80	\$0.00	\$347,689.52	\$0.00
D	5126-2611	Combustibles	\$284,784.72	\$0.00	\$80,507.44	\$0.00	\$344,169.28	\$0.00
D	5126-2612	Lubricantes y Aditivos	\$1,122.88	\$0.00	\$2,397.36	\$0.00	\$3,520.24	\$0.00
D	5127	VESTUARIO, BLANCOS, PRENDAS DE PROTECCIÓN Y ARTICULOS DEPORTIVOS	\$3,517.02	\$0.00	\$15,312.00	\$0.00	\$18,829.02	\$0.00
D	5127-2711	Vestuario y uniformes	\$3,517.02	\$0.00	\$15,312.00	\$0.00	\$18,829.02	\$0.00
D	5129	HERRAMIENTAS, REFACCIONES Y ACCESORIOS MENORES	\$272,928.15	\$0.00	\$19,457.54	\$0.00	\$292,385.69	\$0.00
D	5129-2911	Herramientas menores	\$4,376.05	\$0.00	\$6,620.95	\$0.00	\$10,997.00	\$0.00
D	5129-2921	Refacciones y accesorios menores de edificios	\$3,774.43	\$0.00	\$440.00	\$0.00	\$4,214.43	\$0.00
D	5129-2931	Refacciones y accesorios menores de mobiliario y equipo de administración, educacional y recreativo	\$624.93	\$0.00	\$1,374.75	\$0.00	\$1,999.68	\$0.00
D	5129-2941	Refacciones y accesorios menores de equipo de cómputo y tecnologías de la información	\$177,384.92	\$0.00	\$0.00	\$0.00	\$177,384.92	\$0.00
D	5129-2961	Refacciones y accesorios menores de equipo de transporte	\$85,488.44	\$0.00	\$380.00	\$0.00	\$85,868.44	\$0.00
D	5129-2991	Refacciones y accesorios menores otros bienes muebles	\$1,279.38	\$0.00	\$10,641.84	\$0.00	\$11,921.22	\$0.00
D	5130	SERVICIOS GENERALES	\$4,522,472.72	\$0.00	\$2,689,471.03	\$0.00	\$7,211,943.75	\$0.00
D	5131	SERVICIOS BÁSICOS	\$436,419.64	\$0.00	\$154,790.48	\$0.00	\$591,210.12	\$0.00
D	5131-3111	Energía eléctrica	\$216,666.00	\$0.00	\$71,848.00	\$0.00	\$288,514.00	\$0.00
D	5131-3121	Gas	\$8,300.00	\$0.00	\$0.00	\$0.00	\$8,300.00	\$0.00
D	5131-3141	Telefonía tradicional	\$30,521.14	\$0.00	\$23,442.48	\$0.00	\$53,963.62	\$0.00
D	5131-3151	Telefonía celular	\$824.00	\$0.00	\$0.00	\$0.00	\$824.00	\$0.00
D	5131-3171	Servicios de acceso de Internet, redes y procesamiento de información	\$178,500.00	\$0.00	\$59,500.00	\$0.00	\$238,000.00	\$0.00
D	5131-3181	Servicios postales y telegráficos	\$1,608.50	\$0.00	\$0.00	\$0.00	\$1,608.50	\$0.00
D	5132	SERVICIOS DE ARRENDAMIENTO	\$180,987.62	\$0.00	\$56,440.40	\$0.00	\$237,428.02	\$0.00
D	5132-3221	Arrendamiento de edificios	\$1,438.40	\$0.00	\$1,438.40	\$0.00	\$2,876.80	\$0.00
D	5132-3231	Arrendamiento de mobiliario y equipo de administración, educacional y recreativo	\$103,356.00	\$0.00	\$34,452.00	\$0.00	\$137,808.00	\$0.00
D	5132-3251	Arrendamiento de equipo de transporte	\$0.00	\$0.00	\$9,750.00	\$0.00	\$9,750.00	\$0.00
D	5132-3271	Arrendamiento de activos intangibles	\$40,500.02	\$0.00	\$10,800.00	\$0.00	\$51,300.02	\$0.00
D	5132-3291	Otros arrendamientos	\$35,693.20	\$0.00	\$0.00	\$0.00	\$35,693.20	\$0.00
D	5133	SERVICIOS PROFESIONALES, CIENTÍFICOS Y TÉCNICOS Y OTROS SERVICIOS	\$503,353.13	\$0.00	\$554,735.85	\$0.00	\$1,058,088.98	\$0.00
D	5133-3311	Servicios legales, de contabilidad, auditoría y relacionados	\$0.00	\$0.00	\$199,864.13	\$0.00	\$199,864.13	\$0.00
D	5133-3321	Servicios de diseño, arquitectura, ingeniería y actividades relacionadas	\$73,080.00	\$0.00	\$0.00	\$0.00	\$73,080.00	\$0.00
D	5133-3341	Servicios de capacitación	\$104,388.39	\$0.00	\$49,555.20	\$0.00	\$153,943.59	\$0.00
D	5133-3361	Servicios de apoyo administrativo, fotocopiado e impresión	\$28,016.74	\$0.00	\$29,696.52	\$0.00	\$57,713.26	\$0.00
D	5133-3381	Servicios de vigilancia	\$275,620.00	\$0.00	\$275,620.00	\$0.00	\$551,240.00	\$0.00
D	5133-3391	Servicios profesionales, científicos y técnicos integrales	\$22,248.00	\$0.00	\$0.00	\$0.00	\$22,248.00	\$0.00
D	5134	SERVICIOS FINANCIEROS, BANCARIOS Y COMERCIALES	\$159,835.35	\$0.00	\$8,284.14	\$0.00	\$168,119.49	\$0.00
D	5134-3411	Servicios financieros y bancarios	\$14,348.62	\$0.00	\$6,080.14	\$0.00	\$20,428.76	\$0.00
D	5134-3451	Seguro de bienes patrimoniales	\$129,130.73	\$0.00	\$928.00	\$0.00	\$130,058.73	\$0.00
D	5134-3471	Fletes y maniobras	\$16,356.00	\$0.00	\$1,276.00	\$0.00	\$17,632.00	\$0.00
D	5135	SERVICIOS DE INSTALACIÓN, REPARACIÓN, MANTENIMIENTO Y CONSERVACIÓN	\$866,225.07	\$0.00	\$1,388,709.01	\$0.00	\$2,254,934.08	\$0.00
D	5135-3511	Conservación y mantenimiento menor de inmuebles	\$229,499.00	\$0.00	\$0.00	\$0.00	\$229,499.00	\$0.00
D	5135-3521	Instalación, reparación y mantenimiento de mobiliario y equipo de administración, educacional y recreativo	\$636,726.07	\$0.00	\$1,388,709.01	\$0.00	\$2,025,435.08	\$0.00



Universidad Tecnológica de Huejotzingo

ESTADO DE PUEBLA

Balanza de Comprobación del 01/may./2018 al 31/may./2018
Cuentas de Mayor con saldo y/o movimientos. (De la cuenta: 1000 a la 6000)

Usr: ASOTO
 Rep: rptBalanzaComprobacion

Fecha y hora de Impresión | 07/jun./2018
 11:33 a. m.

Nat.	Cuenta	Nombre de la cuenta	SALDO ANTERIOR		MOVIMIENTOS		SALDO ACTUAL	
			DEUDOR	ACREEDOR	DEUDOR	ACREEDOR	DEUDOR	ACREEDOR
D	5135-3531	Instalación, reparación y mantenimiento de equipo de cómputo y tecnologías de la información	\$45,240.00	\$0.00	\$1,048,740.00	\$0.00	\$1,093,980.00	\$0.00
D	5135-3551	Reparación y mantenimiento de equipo de transporte	\$153,493.37	\$0.00	\$0.00	\$0.00	\$153,493.37	\$0.00
D	5135-3571	Instalación, reparación y mantenimiento de maquinaria, otros equipos y herramientas	\$9,860.00	\$0.00	\$0.00	\$0.00	\$9,860.00	\$0.00
D	5135-3581	Servicios de limpieza y manejo de desechos	\$139,479.24	\$0.00	\$263,107.41	\$0.00	\$402,586.65	\$0.00
D	5135-3591	Servicios de jardinería y fumigación	\$230,652.30	\$0.00	\$76,861.60	\$0.00	\$307,513.90	\$0.00
D	5136	SERVICIOS DE COMUNICACIÓN SOCIAL Y PUBLICIDAD	\$189,990.76	\$0.00	\$25,000.00	\$0.00	\$214,990.76	\$0.00
D	5136-3621	Difusión por radio, televisión y otros medios de mensajes comerciales para promover la venta de bienes o servicios	\$189,990.76	\$0.00	\$25,000.00	\$0.00	\$214,990.76	\$0.00
D	5137	SERVICIOS DE TRASLADO Y VIÁTICOS	\$154,499.70	\$0.00	\$47,782.22	\$0.00	\$202,281.92	\$0.00
D	5137-3711	Pasajes Aéreos Nacionales	\$9,652.63	\$0.00	\$11,620.60	\$0.00	\$21,273.23	\$0.00
D	5137-3712	Pasajes Aéreos Internacionales	\$9,073.42	\$0.00	\$0.00	\$0.00	\$9,073.42	\$0.00
D	5137-3721	Pasajes terrestres Nacionales	\$9,960.00	\$0.00	\$4,057.00	\$0.00	\$14,007.00	\$0.00
D	5137-3751	Viáticos en el país	\$123,433.65	\$0.00	\$24,868.62	\$0.00	\$148,302.27	\$0.00
D	5137-3791	Otros servicios de traslado y hospedaje	\$2,390.00	\$0.00	\$7,236.00	\$0.00	\$9,626.00	\$0.00
D	5138	SERVICIOS OFICIALES	\$116,714.84	\$0.00	\$111,882.01	\$0.00	\$228,596.85	\$0.00
D	5138-3811	Gastos de ceremonial	\$0.00	\$0.00	\$2,740.10	\$0.00	\$2,740.10	\$0.00
D	5138-3821	Gastos de orden social y cultural	\$25,203.46	\$0.00	\$108,021.11	\$0.00	\$133,224.57	\$0.00
D	5138-3831	Congresos y convenciones	\$63,100.00	\$0.00	\$0.00	\$0.00	\$63,100.00	\$0.00
D	5138-3851	Gastos de representación	\$28,411.38	\$0.00	\$1,120.80	\$0.00	\$29,532.18	\$0.00
D	5139	OTROS SERVICIOS GENERALES	\$1,914,446.61	\$0.00	\$341,846.92	\$0.00	\$2,256,293.53	\$0.00
D	5139-3921	Impuestos y derechos	\$1,135,579.00	\$0.00	\$187,368.00	\$0.00	\$1,322,947.00	\$0.00
D	5139-3981	Impuesto sobre nóminas y otros que se derivan de una relación laboral	\$645,445.00	\$0.00	\$146,138.52	\$0.00	\$791,583.52	\$0.00
D	5139-3991	Otros servicios generales	\$133,422.61	\$0.00	\$8,340.40	\$0.00	\$141,763.01	\$0.00
D	5200	TRANSFERENCIAS, ASIGNACIONES, SUBSIDIOS Y OTRAS AYUDAS	\$501,888.35	\$0.00	\$2,837.79	\$0.00	\$504,726.14	\$0.00
D	5210	TRANSFERENCIAS INTERNAS Y ASIGNACIONES AL SECTOR PÚBLICO	\$10,202.46	\$0.00	\$0.00	\$0.00	\$10,202.46	\$0.00
D	5212	TRANSFERENCIAS INTERNAS AL SECTOR PÚBLICO	\$10,202.46	\$0.00	\$0.00	\$0.00	\$10,202.46	\$0.00
D	5212-4151	Transferencias internas otorgadas a entidades paraestatales no empresariales y no financieras	\$10,202.46	\$0.00	\$0.00	\$0.00	\$10,202.46	\$0.00
D	5240	AYUDAS SOCIALES	\$491,685.89	\$0.00	\$2,837.79	\$0.00	\$494,523.68	\$0.00
D	5241	AYUDAS SOCIALES A PERSONAS	\$0.00	\$0.00	\$670.00	\$0.00	\$670.00	\$0.00
D	5241-4411	Ayudas sociales a personas	\$0.00	\$0.00	\$670.00	\$0.00	\$670.00	\$0.00
D	5243	AYUDAS SOCIALES A INSTITUCIONES	\$491,685.89	\$0.00	\$2,167.79	\$0.00	\$493,853.68	\$0.00
D	5243-4441	Ayudas sociales a actividades científicas o académicas	\$491,685.89	\$0.00	\$2,167.79	\$0.00	\$493,853.68	\$0.00

Sumas => \$288,667,957.05 \$288,667,957.05 \$45,595,468.47 \$45,595,468.47 \$297,651,942.14 \$297,651,942.14



Universidad Tecnológica de Huejotzingo

ESTADO DE PUEBLA

Balanza de Comprobación del 01/may./2018 al 31/may./2018

Cuentas de Mayor con saldo y/o movimientos. (De la cuenta: 1000 a la 6000)

Fecha y hora de impresión: 07/jun./2018 11:33 a. m.

Usu: ASOTO
Rep: rptBalanzaComprobacion

Nat.	Cuenta	Nombre de la cuenta	SALDO ANTERIOR		MOVIMIENTOS		SALDO ACTUAL	
			DEUDOR	ACREEDOR	DEUDOR	ACREEDOR	DEUDOR	ACREEDOR

--	--	--	--	--	--	--	--	--

MTR. CARLOS ANTONIO ISLAS BAUTISTA
ENCARGADO DE RECTORÍA

C.P. CARLOS ALBERTO MORAN GÓMEZ
JEFE DE RECURSOS FINANCIEROS Y CONTABILIDAD

MTR. ENRIQUE MARTINEZ MUNOZ
SUBDIRECTOR DE SERVICIOS ADMINISTRATIVOS