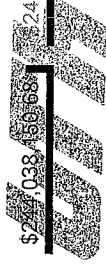




	2018	2017	PASIVO	2018	2017
ACTIVO					
ACTIVO CIRCULANTE			PASIVO CIRCULANTE		
EFFECTIVO Y EQUIVALENTES	\$8,132,376.61	\$11,341,175.55	CUENTAS POR PAGAR A CORTO PLAZO	\$1,947,948.69	\$2,517,805.59
DERECHOS A RECIBIR EFECTIVO O EQUIVALENTES	\$8,107,559.77	\$11,339,902.80	DOCUMENTOS POR PAGAR A CORTO PLAZO	\$1,947,948.69	\$2,517,805.59
DERECHOS A RECIBIR BIENES O SERVICIOS	\$24,816.84	\$1,272.75	PORCIÓN A CORTO PLAZO DE LA DEUDA PÚBLICA A L/	\$0.00	\$0.00
INVENTARIOS	\$0.00	\$0.00	TÍTULOS Y VALORES A CORTO PLAZO	\$0.00	\$0.00
ALMACENES	\$0.00	\$0.00	PASIVOS DIFERIDOS A CORTO PLAZO	\$0.00	\$0.00
ESTIMACIÓN POR PÉRDIDA O DETERIORO DE ACTIVO:	\$0.00	\$0.00	FONDOS Y BIENES DE TERCEROS EN GARANTÍA Y/O /	\$0.00	\$0.00
OTROS ACTIVOS CIRCULANTES	\$0.00	\$0.00	PROVISIONES A CORTO PLAZO	\$0.00	\$0.00
Total de Activos Circulantes	\$8,132,376.61	\$11,341,175.55	OTROS PASIVOS A CORTO PLAZO	\$0.00	\$0.00
ACTIVO NO CIRCULANTE			Total de Pasivos Circulantes	\$1,947,948.69	\$2,517,805.59
INVERSIONES FINANCIERAS A LARGO PLAZO	\$237,853,722.76	\$233,247,208.91	PASIVO NO CIRCULANTE		
DERECHOS A RECIBIR EFECTIVO O EQUIVALENTES A L	\$0.00	\$0.00	CUENTAS POR PAGAR A LARGO PLAZO	\$0.00	\$0.00
BIENES INMUEBLES, INFRAESTRUCTURA Y CONSTRUCC	\$140,595,198.38	\$140,595,198.38	DOCUMENTOS POR PAGAR A LARGO PLAZO	\$0.00	\$0.00
BIENES MUEBLES	\$107,312,371.27	\$102,705,857.42	DEUDA PÚBLICA A LARGO PLAZO	\$0.00	\$0.00
ACTIVOS INTANGIBLES	\$898,877.12	\$898,877.12	PASIVOS DIFERIDOS A LARGO PLAZO	\$0.00	\$0.00
DEPRECIACIÓN, DETERIORO Y AMORTIZACIÓN ACUMU	-\$10,952,724.01	-\$10,952,724.01	FONDOS Y BIENES DE TERCEROS EN GARANTÍA Y/O /	\$0.00	\$0.00
ACTIVOS DIFERIDOS	\$0.00	\$0.00	PROVISIONES A LARGO PLAZO	\$0.00	\$0.00
ESTIMACIÓN POR PÉRDIDA O DETERIORO DE ACTIVO:	\$0.00	\$0.00	Total de Pasivos No Circulantes	\$0.00	\$0.00
OTROS ACTIVOS NO CIRCULANTES	\$0.00	\$0.00	Total de Pasivos	\$1,947,948.69	\$2,517,805.59
Total de Activos No Circulantes	\$237,853,722.76	\$233,247,208.91	HACIENDA PÚBLICA/ PATRIMONIO		
Total de Activos	\$245,986,099.37	\$244,588,384.46	HACIENDA PÚBLICA/PATRIMONIO CONTRIBUIDO		
			APORTACIONES	\$0.00	\$0.00
			DONACIONES DE CAPITAL	\$0.00	\$0.00
			ACTUALIZACIÓN DE LA HACIENDA PÚBLICA/PATRIMON	\$0.00	\$0.00
			HACIENDA PÚBLICA/PATRIMONIO GENERADO		
			RESULTADOS DEL EJERCICIO (AHORRO/ DESAHORRO),	\$244,038,150.68	\$242,070,578.87
			RESULTADOS DE EJERCICIOS ANTERIORES	\$1,967,571.81	\$1,886,832.76
			REVALUOS	\$70,684,895.80	\$68,798,063.04
			RESERVAS	\$0.00	\$0.00
			RECTIFICACIONES DE RESULTADOS DE EJERCICIOS A	\$171,385,683.07	\$171,385,683.07
			EXCESO O INSUFICIENCIA EN LA ACTUALIZACIÓN		
			RESULTADO POR POSICIÓN MONETARIA	\$0.00	\$0.00
			RESULTADO POR TENENCIA DE ACTIVOS NO MONETA	\$0.00	\$0.00
			Total Hacienda Pública/Patrimonio	\$244,038,150.68	\$242,070,578.87



UNIVERSIDAD
TECNOLOGICA
DE HUEJOTZINGO

ABOGADO GENERAL



Al 30/jun./2018

	2018	2017
Total de Pasivo y Hacienda Pública/Patrimonio	\$245,986,099.37	\$244,588,384.46

[Signature]

MTRO. CARLOS ANTONIO ISLAS BAUTISTA
ENCARGADO DEL DESPACHO DE LA RECTORÍA

[Signature]
C.P. CARLOS ALBERTO MORAÑ GÓMEZ
JEFE DE RECURSOS FINANCIEROS Y CONTABILIDAD

[Signature]

MTRO. ENRIQUE MARTINEZ MUNOZ
SUBDIRECTOR DE SERVICIOS ADMINISTRATIVOS



UNIVERSIDAD
TECNOLÓGICA
DE HUEJOTZINGO

ABOGADO GENERAL

[Signature]



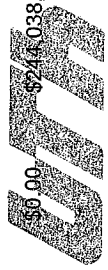
Universidad Tecnológica de Huejotzingo
ESTADO DE PUEBLA
Estado de Variaciones en la Hacienda Pública
Del 01/ene/2018 Al 30/jun./2018

000003

Usr: ASOTO
 Rep: rptEstadoVariacionHacienda

Fecha y hora de Impresión 04/jul./2018 12:22 p. m.

Concepto	Hacienda Pública/ Patrimonio Generado		Ajustes por Cambios de Valor	Total
	Hacienda Pública/ Patrimonio Contribuido	De Ejercicios Anteriores		
RECTIFICACIONES DE RESULTADOS DE EJERCICIOS ANTERIORES				
PATRIMONIO NETO INICIAL AJUSTADO DEL EJERCICIO	\$0.00	\$0.00	\$0.00	\$0.00
APORTACIONES	\$0.00	\$0.00	\$0.00	\$0.00
DONACIONES DE CAPITAL	\$0.00	\$0.00	\$0.00	\$0.00
ACTUALIZACIÓN DE LA HACIENDA PÚBLICA/PATRIMONIO	\$0.00	\$0.00	\$0.00	\$0.00
VARIACIONES DE LA HACIENDA PÚBLICA/PATRIMONIO NETO DEL EJERCICIO	\$0.00	\$240,183,746.11	\$0.00	\$242,070,578.87
RESULTADOS DEL EJERCICIO (AHORRO/ DESAHORRO)	\$0.00	\$0.00	\$0.00	\$1,886,832.76
RESULTADOS DE EJERCICIOS ANTERIORES	\$0.00	\$68,798,063.04	\$0.00	\$68,798,063.04
REVALÚOS	\$0.00	\$0.00	\$0.00	\$0.00
RESERVAS	\$0.00	\$171,385,683.07	\$0.00	\$171,385,683.07
HACIENDA PÚBLICA/PATRIMONIO NETO FINAL DEL EJERCICIO 2017	\$0.00	\$240,183,746.11	\$0.00	\$242,070,578.87
CAMBIOS EN LA HACIENDA PÚBLICA/PATRIMONIO NETO DEL EJERCICIO 2018	\$0.00	\$0.00	\$0.00	\$0.00
APORTACIONES	\$0.00	\$0.00	\$0.00	\$0.00
DONACIONES DE CAPITAL	\$0.00	\$0.00	\$0.00	\$0.00
ACTUALIZACIÓN DE LA HACIENDA PÚBLICA/PATRIMONIO	\$0.00	\$0.00	\$0.00	\$0.00
VARIACIONES DE LA HACIENDA PÚBLICA/PATRIMONIO NETO DEL EJERCICIO :	\$0.00	\$1,886,832.76	\$80,739.05	\$1,967,571.81
RESULTADOS DEL EJERCICIO (AHORRO/ DESAHORRO)	\$0.00	\$0.00	\$80,739.05	\$80,739.05
RESULTADOS DE EJERCICIOS ANTERIORES	\$0.00	\$1,886,832.76	\$0.00	\$1,886,832.76
REVALÚOS	\$0.00	\$0.00	\$0.00	\$0.00
RESERVAS	\$0.00	\$0.00	\$0.00	\$0.00
SALDO NETO EN LA HACIENDA PÚBLICA/PATRIMONIO 2018	\$0.00	\$242,070,578.87	\$1,967,571.81	\$244,038,150.68



**UNIVERSIDAD
 TECNOLÓGICA
 DE HUEJOTZINGO**

ABOGADO GENERAL







Universidad Tecnológica de Huejotzingo
ESTADO DE PUEBLA
Estado de Variaciones en la Hacienda Pública
Del 01/ene/2018 Al 30/jun./2018

0.0004

Fecha y hora de Impresión 04/jul./2018 12:22 p. m.

Usr: ASOTO
 Rep: rptEstadoVariacionHacienda

Concepto	Hacienda Pública/ Patrimonio		Ajustes por Cambios de Valor	Total
	Contribuido	Generado		
 MTR. CARLOS ANTONIO ISLAS BAUTISTA ENCARGADO DEL DESPACHO DE LA RECTORÍA	 MTR. ENRIQUE MARTINEZ MUÑOZ SUBDIRECTOR DE SERVICIOS ADMINISTRATIVOS			
 C.P. CARLOS ALBERTO MORAN GOMEZ JEFE DE RECURSOS FINANCIEROS Y CONTABILIDAD				






**Universidad Tecnológica de Huejotzingo
ESTADO DE PUEBLA**

000005

Estado de Cambios en la Situación Financiera

Del 01/ene./2018 Al 30/jun./2018

Usr: cmoran
Rep: rptEstadoCambiosSituacionFinanciera

Fecha y hora de Impresión | 04/jul./2018
02:48 p. m.

	<u>Origen</u>	<u>Aplicación</u>
ACTIVO		\$1,397,714.91
ACTIVO CIRCULANTE	\$3,208,798.94	
EFECTIVO Y EQUIVALENTES	\$3,232,343.03	
DERECHOS A RECIBIR EFECTIVO O EQUIVALENTES		\$23,544.09
ACTIVO NO CIRCULANTE		\$4,606,513.85
BIENES INMUEBLES, INFRAESTRUCTURA Y CONSTRUCCIONES EN PROCESO		\$4,606,513.85
BIENES MUEBLES		\$4,606,513.85
ACTIVOS INTANGIBLES		
DEPRECIACIÓN, DETERIORO Y AMORTIZACIÓN ACUMULADA DE BIENES		
PASIVO		\$569,856.90
PASIVO CIRCULANTE		\$569,856.90
CUENTAS POR PAGAR A CORTO PLAZO		\$569,856.90
PASIVO NO CIRCULANTE		
HACIENDA PÚBLICA/ PATRIMONIO	\$1,967,571.81	
HACIENDA PÚBLICA/PATRIMONIO CONTRIBUIDO		
HACIENDA PÚBLICA /PATRIMONIO GENERADO	\$1,967,571.81	
RESULTADOS DEL EJERCICIO (AHORRO/ DESAHORRO)	\$80,739.05	
RESULTADOS DE EJERCICIOS ANTERIORES	\$1,886,832.76	
RESERVAS		
EXCESO O INSUFICIENCIA EN LA ACTUALIZACIÓN DE LA HACIENDA PÚBLICA/ PATRIMONIO		

MTRO. CARLOS ANTONIO ISLAS BAUTISTA
ENCARGADO DEL DESPACHO DE LA RECTORÍA

MTRO. ENRIQUE MARTINEZ MUNOZ
SUBDIRECTOR DE SERVICIOS ADMINISTRATIVOS

C.P. CARLOS ALBERTO MORÁN GÓMEZ
JEFE DE RECURSOS FINANCIEROS Y CONTABILIDAD

UTH
UNIVERSIDAD
TECNOLOGICA
DE HUEJOTZINGO
ABOGADO GENERAL

Concepto	2018	2017
FLUJOS DE EFECTIVO DE LAS ACTIVIDADES DE OPERACIÓN		
ORIGEN		
INGRESOS POR VENTAS DE BIENES	\$50,919,941.21	\$112,131,186.04
PARTICIPACIONES Y APORTACIONES	\$478,635.00	\$2,350,875.00
TRANSFERENCIAS, ASIGNACIONES, SUBSIDIOS Y OTRA AYUDAS	\$0.00	\$2,324,984.62
APLICACIÓN		
SERVICIOS PERSONALES	\$50,441,306.21	\$107,455,326.42
MATERIALES Y SUMINISTROS	\$49,545,770.39	\$105,464,453.63
SERVICIOS GENERALES	\$37,589,491.38	\$80,050,150.91
TRANSFERENCIAS INTERNAS Y ASIGNACIONES AL SECTOR PÚBLICO	\$1,678,598.15	\$3,089,316.51
AYUDAS SOCIALES	\$7,966,625.70	\$19,749,463.69
OTRAS APLICACIONES DE OPERACIÓN	\$10,202.46	\$512,229.30
FLUJOS NETOS DE EFECTIVO POR ACTIVIDADES DE OPERACIÓN	\$504,523.68	\$696,406.96
	\$1,796,329.02	\$1,366,886.26
	\$1,374,170.82	\$6,666,732.41
FLUJOS DE EFECTIVO DE LAS ACTIVIDADES DE INVERSIÓN		
APLICACIÓN		
BIENES MUEBLES	\$4,606,513.85	\$1,745,495.84
OTRAS APLICACIONES DE INVERSIÓN	\$4,606,513.85	\$1,718,683.66
FLUJOS NETOS DE EFECTIVO POR ACTIVIDADES DE INVERSIÓN	\$0.00	\$26,812.18
	-\$4,606,513.85	-\$1,745,495.84
FLUJO DE EFECTIVO DE LAS ACTIVIDADES DE FINANCIAMIENTO		
INCREMENTO/DISMINUCIÓN NETA EN EL EFECTIVO Y EQUIVALENTES AL EFEC		
EFECTIVO Y EQUIVALENTES AL EFECTIVO AL INICIO DEL EJERCICIO	-\$3,232,343.03	\$4,921,236.57
EFECTIVO Y EQUIVALENTES AL EFECTIVO AL FINAL DEL EJERCICIO	\$11,339,902.80	\$6,418,666.23
	\$8,107,559.77	\$11,339,902.80

MTRO. CARLOS ANTONIO ISLAS BAUTISTA

MTRO. ENRIQUE MARTÍNEZ MUÑOZ

ENCARGADO DEL DESPACHO DE LA RECTORÍA

C.P. CARLOS ALBERTO MORÁN GÓMEZ

SUBDIRECTOR DE SERVICIOS ADMINISTRATIVOS

JEFE DE RECURSOS FINANCIEROS Y CONTABILIDAD

000007



UNIVERSIDAD TECNOLÓGICA DE HUEJOTZINGO
CLAVE: 90-42
INFORME DE PASIVOS CONTINGENTES
AL 30 DE JUNIO DE 2018


NO APLICA



UNIVERSIDAD
TECNOLÓGICA
DE HUEJOTZINGO

ABOGADO GENERAL

A handwritten signature in black ink, appearing to be a stylized name or set of initials.



000008

UNIVERSIDAD TECNOLÓGICA DE HUEJOTZINGO
NOTAS A LOS ESTADOS FINANCIEROS
PERIODO COMPRENDIDO DEL 01 DE ENERO AL 30 DE JUNIO DE 2018.

Nota 1- Constitución y Funciones de la Universidad Tecnológica de Huejotzingo:

La Universidad Tecnológica de Huejotzingo es un Organismo Público Descentralizado de la Administración Pública Estatal, con personalidad jurídica y patrimonio propios, sectorizado a la Secretaría de Educación Pública Estatal cuya sede está en la localidad de Santa Ana Xalmimilulco; Municipio de Huejotzingo, Puebla, fundamentado en el Decreto de Creación publicado en el Periódico Oficial del Estado de Puebla con fecha 28 de Diciembre de 1998. La Universidad inicio sus operaciones el 27 de octubre de 1998.

La Universidad tiene por objeto:

- I. Ofrecer educación tecnológica de tipo superior que forme técnicos superiores universitarios con un sentido innovador que, incorporados a los avances científicos y tecnológicos, estén aptos para aplicar sus conocimientos a la solución creativa de problemas que se presenten en su región;
- II. Realizar investigaciones científica y tecnológica, social y cultural y permita elevar la calidad de vida de la comunidad, así como a impulsar la producción industrial y de servicios de la región;
- III. Contribuir a ampliar la cobertura de servicios educativos de tipo superior, en el área de la ciencia y la tecnología;
- IV. Desarrollar programas de apoyo técnico en beneficio de la comunidad;
- V. Promover la cultura científica, tecnológica y humanista estatal, nacional e internacional;
- VI. Vincular los aprendizajes, científicos y tecnológicos con los sectores públicos, social y privado para apoyar el desarrollo económico y productivo de la región y del estado, y
- VII. Cumplir con cualquier otro que permita consolidar su modelo educativo.

Para cumplimiento de su objeto, la "Universidad" tiene las siguientes facultades:

- I. Ofrecer educación tecnológica de tipo superior de conformidad con los planes y programas de estudio correspondiente, los cuales deberán garantizar una formación profesional y una cultura científica y tecnológica;
- II. Formular y modificar, en su caso, planes y programas de estudio y someterlos a la aprobación de la Secretaría de Educación Pública del Ejecutivo Federal;
- III. Editar libros y producir materiales didácticos que respondan al modelo educativo de la universidad;
- IV. Planear, programar y ejecutar las acciones de apoyo al desarrollo educativo de la región y del Estado;

UTH
UNIVERSIDAD
TECNOLÓGICA
DE HUEJOTZINGO



ABOCADO GENERAL
PUEBLA
SIGUE
SECRETARÍA DE
EDUCACIÓN PÚBLICA
GOBIERNO DE PROGRESO





030009

- V. Desarrollar y promover programas y actividades que le permiten a la comunidad en general el acceso a la ciencia, la tecnología y la cultura en todas sus manifestaciones;
- VI. Realizar las acciones necesarias que permiten a la comunidad universitaria disponer de las tecnologías de punta en todos los ámbitos del saber para fomentar y difundir actividades científica, artísticas culturales y físico- deportivas, nacionales e internacionales;
- VII. Determinar y ofrecer programas de actualización y superación académica para los miembros de la comunidad universitaria y población en general;
- VIII. Revalidar y otorgar equivalencias de estudios de acuerdo con los lineamientos y disposiciones legales aplicables;
- IX. Promover y desarrollar programas de intercambio académico y colaboración profesional con organismos e instituciones educativas, culturales y científicas, nacionales e internacionales;
- X. Desarrollar proyectos y programas de investigación científica y tecnológica e inducir su vinculación con el sector productivo;
- XI. Planear e impulsar la vinculación con los sectores público, social y privado, para llevar a cabo proyectos de beneficio recíproco, en la región y en el Estado;
- XII. Promover y apoyar la organización y realización de cursos, seminarios y congresos, así como actividades culturales, deportivas, académicas, científicas y tecnológicas;
- XIII. Brindar asesoría y capacitación técnica a los sectores público, social y privado para la elaboración de proyectos científicos y tecnológicos;
- XIV. Establecer y regular la estructura orgánica y académica que requiera para su funcionamiento, así como establecer los métodos y procedimientos necesarios para el cumplimiento de sus atribuciones, de acuerdo con las disposiciones legales aplicables;
- XV. Expedir Certificados de Estudio, así como otorgar Diplomas, Títulos o Grados Académicos a los alumnos que hayan concluido estudios, de conformidad con los requisitos establecidos en los planes y programas de estudio correspondientes. Los Títulos o Grados Académicos serán expedidos por el Gobierno del Estado y suscritos por el Secretario de Educación Pública del mismo;
- XVI. Celebrar convenios, contratos, acuerdos y demás actos jurídicos que se requieran para el funcionamiento de la Universidad, incluyendo los relacionados para la prestación de la seguridad social en beneficio de sus trabajadores;
- XVII. Establecer los procedimientos para el ingreso, permanencia y egreso de los alumnos de la Universidad;
- XVIII. Administrar su patrimonio conforme a lo establecido en las disposiciones legales aplicables;






000010

- XIX. Constituir su Comité de Adquisiciones de acuerdo a lo previsto en la legislación que regula la materia;
- XX. Integrar un Patronato que apoye la obtención de recursos en beneficio de la Universidad; y
- XXI. Las demás que se requieran para cumplir con los fines de la Universidad.

Nota 2.- Bases de formulación y principales políticas contables:

- I. Es política de la Universidad; preparar la información financiera con base en los Postulados Básicos de Contabilidad Gubernamental y de conformidad con lo señalado en los Lineamientos para la autorización, designación, contratación, control y evaluación de los profesionales y auditores externos que contraten los sujetos de Revisión Obligados para revisar y dictaminar su Cuenta Pública 2018 emitidos por la Auditoría Superior del Estado de Puebla, de acuerdo con la Ley de Fiscalización Superior y Rendición de Cuentas para el Estado de Puebla y demás leyes aplicables.
El Sistema de Contabilidad y Presupuestal utilizado registra las operaciones de conformidad con el método acumulativo modificado sustentado en los postulados de Contabilidad Gubernamental.
Las cifras de los Estados Financieros y sus notas que se acompañan, están expresadas en pesos nominales.
- II. Las principales políticas contables seguidas por la Universidad en preparación de éstos Estados Financieros, se resumen a continuación:
 - a) Efectivo y equivalentes de efectivo.- incluyen depósitos bancarios y otras inversiones de gran liquidez, con riesgos de poca importancia por cambios en su valor.
 - b) Pasivo.- Los pasivos correspondientes a impuestos por pagar y proveedores reconocidos en el Balance General, presentan obligaciones concurrencias en las que es probable la salida de recursos económicos para liquidar la obligación.
 - c) Ingresos.- Las ministraciones de recursos entregadas por la Secretaría de Finanzas y Administración del Gobierno del Estado de Puebla a la Universidad se reconocen como Subsidio Ordinario Estatal y Captación de Derechos, los entregados por la Federación se reconocen como Subsidio Ordinario Federal; los fondos extraordinarios como Programa de Mejoramiento del Profesorado (PRODEP), Programa para el Desarrollo Profesional Docente (PFCE) y se registran cuando se recibe el efectivo.
 - d) Egresos.- Los egresos se reconocen en el momento en que se devengán, previa autorización y verificación de la existencia de suficiencia presupuestal, y se aplican en cumplimiento al Programa Presupuestario y al Presupuesto de Egresos aprobado.





030011

Nota 3 – CAJA

Al 30 de junio de 2018 el saldo de la cuenta de Caja es por **\$ 40,000.00** para gastos menores, la cual se integra con recursos de la siguiente manera:

Cuenta No. 65506535097 Recursos Subsidio Ordinario Federal \$ 25,000.00
Cuenta No. 65506535191 Recursos Subsidio Ordinario Estatal \$15,000.00

Nota 4 – BANCOS

La cuenta de Bancos se integra por la apertura de 12 cuentas en Banco Santander, S.A. en las que se depositan los recursos por **Subsidio Ordinario Estatal, Recursos Federales** (Subsidio Ordinario Federal, PRODEP, PFCE 2017, Apoyo a Madres Mexicanas, FAM 2017), **Ingresos Propios, Captación de Derechos**, el saldo al 30 de junio de 2018 es por un importe de **\$8,067,559.77** que se integra:

Cuenta	Concepto	2018
65506535097	SUBSIDIO ORDINARIO FEDERAL 2018	\$2,544,851.61
65506535191	SUBSIDIO ORDINARIO ESTATAL 2018	\$3,423,032.51
65506535160	CAPTACIÓN DE DERECHOS 2018	\$44,803.47
6556542663	INGRESOS PROPIOS	\$1,086.98
65505965677	ECONOMIAS DE CAPTACIÓN 2017	\$722,147.08
65504876946	ECONOMIAS DE INGRESOS PROPIOS 2017	\$511,289.14
65506416487	PFCE 2017	\$291,638.89
65505419850	FAM SUPERIOR 2017	\$0.00
65504876824	PROMEP	\$475,277.88
65505181709	APOYO A MADRES MEXICANAS CONACYT	\$38,000.00
65504876886	FONDO DE CONTINGENCIA	\$4,242.85
65505391531	SUBSIDIO FEDERAL 2016	\$11,189.36
TOTAL		\$8,067,559.77



www.uth.edu.mx
Camino Real San Mateo s/n
Santa Ana Xalmimilco
Huejotzingo
Puebla, México, 74169
(227) 275 9300

PROGADO CENTRAL



SECRETARÍA DE
EDUCACIÓN PÚBLICA
GOBIERNO DE PROGRESO

SEP

SECRETARÍA DE
EDUCACIÓN PÚBLICA





Nota 5 – DERECHOS A RECIBIR O EQUIVALENTES

Cuentas por cobrar a corto plazo que se integra con la subcuenta del Subsidio al Empleo la que se entera en el pago provisional correspondiente, disminuyendo de las Retenciones de Impuesto Sobre la Renta por pago de sueldos y salarios, así como de la cuenta de deudores por cobrar a corto plazo que son personas comisionadas a fin de mes y comprueban en el mes inmediato posterior, el saldo al 30 de junio de 2018 es por un importe de **\$24,816.84**

NOMBRE	CONCEPTO	HASTA 30 DIAS	
DEUDORES DIVERSOS POR COBRAR A CORTO PLAZO	DEUDORES POR DIVERSAS COMISIONES OFICIALES PARA CUMPLIR OBJETIVOS ACADEMICOS Y ADMINISTRATIVOS.	\$22,756.95	jun-18
SUBSIDIO AL EMPLEO	SUBSIDIO AL EMPLEO QUE SE DISMINUYE DE LAS RETENCIONES DEL ISR POR PAGO DE SUELDOS Y SALARIOS	\$2,059.89	jun-18
TOTAL		\$24,816.84	

Nota 6 – ACTIVO NO CIRCULANTE

Está conformado por los Bienes Muebles e Inmuebles de la Universidad, estos activos deben valuarse a su costo de adquisición, valor razonable o su equivalente en concordancia con el postulado básico de valuación.


El saldo al 30 de junio es de **\$237,853,722.76** y se integra por las siguientes cuentas:

a) Bienes Inmuebles.

Son obras capitalizables que cumplen con la definición de activo y que incrementa su valor

DESCRIPCIÓN	SALDO
TERRENOS	\$19,800,574.50
EDIFICIOS NO HABITACIONALES	\$120,794,623.88
TOTAL	\$140,595,198.38





b) Bienes Muebles

Representa el monto de los bienes muebles requeridos en el desempeño de las actividades de la Universidad.

DESCRIPCIÓN	SALDO
MOBILIARIO Y EQUIPO DE ADMINISTRACIÓN	\$30,257,233.99
MOBILIARIO Y EQ. EDUCACIONAL Y RECREATIVO	\$66,343,792.12
EQ. E INSTRUMENTAL MÉDICO DE LABORATORIO	\$327,550.74
VEHÍCULOS Y EQUIPO DE TRANSPORTE	\$3,885,597.02
EQUIPO DE DEFENSA Y SEGURIDAD	\$850,508.00
MAQUINARIA, OTROS EQUIPOS Y HERRAMIENTAS	\$5,647,689.40
TOTAL	\$107,312,371.27

c) Activos intangibles.

Representa el monto de derechos por el uso de activos de propiedad industrial, comercial, intelectual y otros.

INTANGIBLES	
DESCRIPCIÓN	SALDO
ACTIVOS INTANGIBLES	\$898,877.12
TOTAL	\$898,877.12

d) Depreciación, deterioro y amortización acumulada de Bienes.


El monto de la depreciación se calculó considerando el costo de adquisición del activo (Monto Original de la Inversión) por el % de depreciación anual (tomado de la "Guía de Vida Útil Estimada y Porcentajes de Depreciación" publicada en los Parámetros de Estimación de Vida Útil aprobado por el Consejo Nacional de Armonización Contable registrándose en los gastos del período, con el objetivo de conocer el gasto patrimonial y en una cuenta complementaria de activo como depreciación acumulada, al efecto de poder determinar el valor neto o el monto por depreciar.

UTH
UNIVERSIDAD
TECNOLOGICA
DE HUEJOTZINGO

ABOGADO GENERAL



SECRETARÍA DE
EDUCACIÓN PÚBLICA
GOBIERNO DE PROGRESO





000014

DEPRECIACIÓN Y AMORTIZACIÓN ACUMULADA	
DESCRIPCIÓN	SALDO
DEPRECIACIÓN ACUM. BIENES INMUEBLES	\$1,417,474.57
DEPRECIACIÓN ACUM. BIENES MUEBLES	\$9,261,790.28
AMORTIZACIÓN ACUMULADA DE ACTIVOS INTANGIBLES	\$273,459.16
TOTAL BIENES INMUEBLES	\$10,952,724.01

Nota 7 – CUENTAS POR PAGAR A CORTO PLAZO

Son cuentas por pagar a plazo menor a un año y se integran de la siguiente manera:

- a) **Servicios Personales por pagar a corto plazo** representa el pago patronal por la Seguridad Social al ISSSTEP, IMSS e INFONAVIT, así como al SAR (Sistema de Ahorro para el Retiro), el saldo al 30 de junio de 2018 se integra de la siguiente manera:


CONCEPTO	IMPORTE	
APORTACIONES DE SEGURIDAD SOCIAL	\$288,130.14	jun-18
APORTACIONES PARA EL SAR	\$168,001.07	jun-18
	\$456,131.21	

- b) **Proveedores por Pagar a Corto Plazo** se integra por la adquisición de bienes y servicios para el buen funcionamiento de la Universidad, los cuales ascienden a la cantidad de **\$600,718.67** y se integran de la siguiente forma:

NOMBRE	CONCEPTO	MONTO	ANTIGÜEDAD
Telecomunicaciones sin límite SA	Provisión de serv. De internet	\$59,500.00	jun-18
Joyas Poblanas Navarro S de RL	Adquisición presentes a alumnos con excelencia académica	\$10,208.00	jun-18
Multiservicio Jandre SA	Provision de servicio de limpieza	\$268,107.42	jun-18
Criselda Vazquez Cruz	Adquisición de insumos de tecnología de la información	\$16,240.00	jun-18
Ricardo Poblano Paz	Servicio de comida para los cursantes de Thyssenkrupp	\$22,553.43	jun-18
Yocelin Gallegos Marín	Insumos para los practicantes de la carrera de diseño	\$1,537.00	jun-18
Chemical Guilps SA	Insumos para reparación de motor	\$17,303.72	jun-18
Teodora Salinas Huerta	Papelería institucional	\$15,773.68	jun-18
Papelería Torres SA	Papelería para oficinas	\$529.10	jun-18
Angel Santamaría Tifla	Renta de Carpas	\$49,708.32	jun-18
Hidalgo Vigeras Consultores SA	Servicio de vigilancia	\$139,258.00	jun-18
TOTAL		\$600,718.67	

UTH
UNIVERSIDAD
TECNOLÓGICA
DE HUEJOTZINGO
ABOGADO GENERAL





000015

- c) **Impuestos por Pagar a Corto Plazo** se integra por los enteros de las Retenciones de Impuesto Sobre la Renta de sueldos y salarios, las retenciones de I.S.R. y de I.V.A derivado de servicios personales independientes; las retenciones de ISSSTEP, IMSS e INFONAVIT a los trabajadores; el saldo al 30 de junio de 2018 es por la cantidad de **\$689,757.95**


NOMBRE	CONCEPTO	MONTO	ANTIGÜEDAD
ISR RETENIDO POR SALARIOS	RETENCIÓN DE ISR SOBRE NÓMINA	\$610,955.42	jun-18
IMSS RETENIDO	IMSS RETENIDO	\$8,693.44	jun-18
INFONAVIT RETENIDO	INFONAVIT RETENIDO	\$70,108.84	jun-18
TOTAL		\$689,757.95	

- d) **Otras Retenciones por Pagar** representa las retenciones efectuadas a los trabajadores por los préstamos otorgados por FONACOT y el ISSSTEP al personal, así como la retención del 5% al Millar de conformidad con el Art. 35 fracción V de la Ley de Ingresos para el Ejercicio Fiscal 2018 y el Impuesto Sobre Erogaciones por Remuneraciones al trabajo personal 3%, el saldo al 30 de junio de 2018 se integra de la siguiente manera:

NOMBRE	CONCEPTO	MONTO	ANTIGÜEDAD
5% AL MILLAR ESTATAL	RETENCIÓN DEL 5% AL MILLAR ESTATAL	\$61.47	jun-18
FONACOT RETENIDO POR PRÉSTAMOS	RETENCIÓN DE IMPORTES CONVENIDOS ENTRE FONACOT Y TRABAJADOR	\$55,201.37	jun-18
3% SOBRE NÓMINA	PROVISIÓN DEL IMPUESTO SOBRE NÓMINAS	\$146,078.02	jun-18
TOTAL		\$201,340.86	

UTH
UNIVERSIDAD
TECNOLOGICA
DE HUEJOTZINGO

ABOGADO GENERAL





Nota 8 – PATRIMONIO

Patrimonio Generado

Representa la suma de los resultados de la gestión de ejercicios anteriores, incluyendo las aplicadas a reservas, resultado del ejercicio corriente y los eventos identificables y cuantificables que le afectan el saldo al 30 de junio de 2018 es por la cantidad de **\$242,070,578.87**

CUENTA	SALDO
RESULTADO DE EJERCICIOS ANTERIORES	\$70,684,895.80
RESERVA DE PATRIMONIO	\$171,385,683.07
TOTAL	\$242,070,578.87

Nota 9.- INGRESOS Y OTROS BENEFICIOS


Se integra por los importes que ha recibido la Universidad de la Secretaría de Finanzas y Administración correspondientes al **Subsidio Ordinario Estatal y Captación de Derechos**, los ingresos recibidos del **Subsidio Ordinario Federal** y los **Ingresos Propios** por venta de Servicios, todos ellos del periodo comprendido del 1 de enero al 30 de junio de 2018 la cual asciende a la cantidad de **\$50,919,941.21** y se integra:

CUENTA	SALDO
SUSIDIO ORDINARIO FEDERAL	\$21,651,882.00
SUBSIDIO ORDINARIO ESTATAL	\$25,863,692.77
CAPTACIÓN DE DERECHOS	\$2,925,731.44
INGRESO POR VENTA DE BIENES Y SERVICIOS	\$478,635.00
TOTAL	\$50,919,941.21

UTH
UNIVERSIDAD
TECNOLOGICA
DE HUEJOTZINGO

ABOGADO GENERAL
PUEBLA
SIGUE

SECRETARÍA DE
EDUCACIÓN PÚBLICA
GOBIERNO DE PROGRESO





Nota 10 – PRESUPUESTO DE EGRESOS

El Presupuesto de Egresos devengados del 1 de enero al 30 de junio de 2018 es por la cantidad de **\$53,558,883.25** y se integra por recurso de la siguiente manera:

Descripción	Federal	Estatal	Ingresos Propios	Captación de Derechos	Fondos Extraordinarios Federales	Remanentes	Total
Servicios Personales	\$18,336,205.84	\$19,709,416.90	\$0.00	\$0.00	\$0.00	\$0.00	\$38,045,622.74
Materiales y Suministros	\$449,036.31	\$770,640.22	\$0.00	\$16,240.00	\$394,754.44	\$82,000.00	\$1,712,670.97
Servicios Generales	\$1,372,598.22	\$1,931,100.51	\$477,060.49	\$3,123,528.36	\$356,081.42	\$1,418,980.55	\$8,679,349.55
Transferencias, Asignaciones, Subsidios y Otras Ayudas	\$0.00	\$0.00	\$0.00	\$503,262.68	\$0.00	\$11,463.46	\$514,726.14
Bienes Muebles, Inmuebles e Intangibles	\$0.00	\$0.00	\$0.00	\$6,960.00	\$4,599,553.85	\$0.00	\$4,606,513.85
TOTAL	\$20,157,840.37	\$22,411,157.63	\$477,060.49	\$3,649,991.04	\$5,350,389.71	\$1,512,444.01	\$53,558,883.25

Nota 11 – Obligaciones fiscales:

Debido a que la Universidad es un ente social, no está sujeto al pago de: a) Impuesto Sobre la Renta, b) Impuesto al Valor Agregado, y c) Participación de sus empleados en las utilidades, salvo en su carácter de retenedor de impuestos a terceros.

Mtro. Enrique Martínez Muñoz
Subdirector de Servicios Administrativos

Mtro. Carlos Antonio Islas Baufista
Encargado del Despacho de Rectoría



ABOGADO GENERAL



SECRETARÍA DE EDUCACIÓN PÚBLICA
GOBIERNO DE PROGRESO





Universidad Tecnológica de Huejotzingo
ESTADO DE PUEBLA
Estado Analítico del Activo
Del 01/jun./2018 al 30/jun./2018

Usu: cmoran
 Rep: rptEstadoAnalíticoDeActivosYPasivos_R

Fecha y hora de Impresión: 04/jul./2018
 02:54 p. m.

Concepto	Saldo Inicial 1	Cargos del periodo 2	Abonos del periodo 3	Saldo Final 4(1+2-3)	Variación del Periodo (4-1)
ACTIVO	\$245,597,259.88	\$16,722,040.86	\$16,333,201.37	\$245,986,099.37	\$388,839.49
ACTIVO CIRCULANTE	\$7,743,537.12	\$16,722,040.86	\$16,333,201.37	\$8,132,376.61	\$388,839.49
EFFECTIVO Y EQUIVALENTES	\$7,741,003.95	\$9,343,049.19	\$8,976,493.37	\$8,107,559.77	\$366,555.82
DERECHOS A RECIBIR EFECTIVO O EQUIVALENTES	\$2,533.17	\$7,378,991.67	\$7,356,708.00	\$24,816.84	\$22,283.67
DERECHOS A RECIBIR BIENES O SERVICIOS	\$0.00	\$0.00	\$0.00	\$0.00	\$0.00
INVENTARIOS	\$0.00	\$0.00	\$0.00	\$0.00	\$0.00
ALMACENES	\$0.00	\$0.00	\$0.00	\$0.00	\$0.00
ESTIMACIÓN POR PÉRDIDA O DETERIORO DE ACTIVOS CIRCULANTES	\$0.00	\$0.00	\$0.00	\$0.00	\$0.00
OTROS ACTIVOS CIRCULANTES	\$0.00	\$0.00	\$0.00	\$0.00	\$0.00
ACTIVO NO CIRCULANTE	\$237,853,722.76	\$0.00	\$0.00	\$237,853,722.76	\$0.00
INVERSIONES FINANCIERAS A LARGO PLAZO	\$0.00	\$0.00	\$0.00	\$0.00	\$0.00
DERECHOS A RECIBIR EFECTIVO O EQUIVALENTES A LARGO PLAZO	\$0.00	\$0.00	\$0.00	\$0.00	\$0.00
BIENES INMUEBLES, INFRAESTRUCTURA Y CONSTRUCCIONES EN PROCESO	\$140,595,198.38	\$0.00	\$0.00	\$140,595,198.38	\$0.00
BIENES MUEBLES	\$107,312,371.27	\$0.00	\$0.00	\$107,312,371.27	\$0.00
ACTIVOS INTANGIBLES	\$898,877.12	\$0.00	\$0.00	\$898,877.12	\$0.00
DEPRECIACIÓN, DETERIORO Y AMORTIZACIÓN ACUMULADA DE BIENES	-\$10,952,724.01	\$0.00	\$0.00	-\$10,952,724.01	\$0.00
ACTIVOS DIFERIDOS	\$0.00	\$0.00	\$0.00	\$0.00	\$0.00
ESTIMACIÓN POR PÉRDIDA O DETERIORO DE ACTIVOS NO CIRCULANTES	\$0.00	\$0.00	\$0.00	\$0.00	\$0.00
OTROS ACTIVOS NO CIRCULANTES	\$0.00	\$0.00	\$0.00	\$0.00	\$0.00



UNIVERSIDAD
 TECNOLÓGICA
 DE HUEJOTZINGO

ABOGADO GENERAL

000019

Universidad Tecnológica de Huejutzingo

ESTADO DE PUEBLA

Reporte Analítico del Activo Del 01/jun./2018 al 30/jun./2018

Fecha y hora de Impresión | 04/jul./2018 | 12:27 p. m.

Ustr. ASOTO
Rep. rptEstadoAnalíticoDeActivosYPasivos

Cuenta Contable	Saldo Inicial	Cargos del periodo	Abonos del periodo	Saldo Final	Flujo del Periodo
-----------------	---------------	--------------------	--------------------	-------------	-------------------

[Signature]

MTRO. ENRIQUE MARTINEZ MUNOZ

SUBDIRECTOR DE SERVICIOS ADMINISTRATIVOS

MTRO. CARLOS ANTONIO ISLAS BAUTISTA

ENCARGADO DEL DESPACHO DE LA RECTORÍA

C.P. CARLOS ALBERTO MORAN GÓMEZ

JEFE DE RECURSOS FINANCIEROS Y CONTABILIDAD



UNIVERSIDAD
TECNOLÓGICA
DE HUEJUTZINGO

ABOGADO GENERAL

[Signature]



Universidad Tecnológica de Huejotzingo
ESTADO DE PUEBLA
Reporte Analítico del Pasivo
Del 01/jun./2018 al 30/jun./2018

Usr: cmoran
 Rep: rptEstadoAnaliticoDeActivosYPasivos

Fecha y hora de Impresión: 04/jul./2018 02:55 p. m.

Cuenta Contable	Saldo Inicial	Cargos del periodo	Abonos del periodo	Saldo Final	Flujo del Periodo
2000 PASIVO	\$944,887.48	\$8,237,811.79	\$9,240,873.00	\$1,947,948.69	\$1,003,061.21
2100 PASIVO CIRCULANTE	\$944,887.48	\$8,237,811.79	\$9,240,873.00	\$1,947,948.69	\$1,003,061.21
2110 CUENTAS POR PAGAR A CORTO PLAZO	\$944,887.48	\$8,237,811.79	\$9,240,873.00	\$1,947,948.69	\$1,003,061.21
2111 SERVICIOS PERSONALES POR PAGAR A CORTO PLAZO	\$95,515.16	\$5,791,799.11	\$6,152,415.16	\$456,131.21	\$360,616.05
2112 PROVEEDORES POR PAGAR A CORTO PLAZO	\$0.90	\$941,200.22	\$1,541,917.99	\$600,718.67	\$600,717.77
2115 TRANSFERENCIAS OTORGADAS POR PAGAR A CORTO PLAZO	\$0.00	\$10,000.00	\$10,000.00	\$0.00	\$0.00
2117 RETENCIONES Y CONTRIBUCIONES POR PAGAR A CORTO PLA	\$849,371.42	\$1,262,331.38	\$1,304,058.77	\$891,098.81	\$41,727.39
2119 OTRAS CUENTAS POR PAGAR A CORTO PLAZO	\$0.00	\$232,481.08	\$232,481.08	\$0.00	\$0.00

[Handwritten signature]


MTR. CARLOS ANTONIO ISLAS BAUTISTA

ENCARGADO DEL DESPACHO DE LA RECTORIA

[Handwritten signature]
 C.P. CARLOS ALBERTO MORAN GOMEZ
 JEFE DE RECURSOS FINANCIEROS Y CONTABILIDAD

MTR. ENRIQUE MARTINEZ MUÑOZ

SUBDIRECTOR DE SERVICIOS ADMINISTRATIVOS





Universidad Tecnológica de Huejotzingo
ESTADO DE PUEBLA

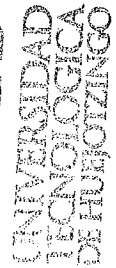
Estado Analítico de la Deuda y Otros Pasivos
 Del 01/jun./2018 Al 30/jun./2018

Usr: cmoran
 Rep: rptEstadoAnaliticoDeudaYPasivos

Fecha y hora de Impresión | 04/jul./2018 | 02:56 p. m.

Denominación de las Deudas	Moneda de Contratación	Institución o País Acreedor	Saldo Inicial del Periodo	Saldo Final del Periodo
DEUDA PÚBLICA				
Corto Plazo				
Deuda Interna				
Instituciones de Crédito	Peso	México	\$0.00	\$0.00
Títulos y Valores	Peso	México	\$0.00	\$0.00
Arrendamientos Financieros	Peso	México	\$0.00	\$0.00
Deuda Externa				
Organismos Financieros Internacionales	Peso	México	\$0.00	\$0.00
Deuda Bilateral	Peso	México	\$0.00	\$0.00
Títulos y Valores	Peso	México	\$0.00	\$0.00
Arrendamientos Financieros	Peso	México	\$0.00	\$0.00
Subtotal Corto Plazo	Peso	México	\$0.00	\$0.00
Largo Plazo				
Deuda Interna				
Instituciones de Crédito	Peso	México	\$0.00	\$0.00
Títulos y Valores	Peso	México	\$0.00	\$0.00
Arrendamientos Financieros	Peso	México	\$0.00	\$0.00
Deuda Externa				
Organismos Financieros Internacionales	Peso	México	\$0.00	\$0.00
Deuda Bilateral	Peso	México	\$0.00	\$0.00
Títulos y Valores	Peso	México	\$0.00	\$0.00
Arrendamientos Financieros	Peso	México	\$0.00	\$0.00
Subtotal Largo Plazo	Peso	México	\$0.00	\$0.00
Otros Pasivos				
Total Deuda y Otros Pasivos	Peso	México	\$944,887.48	\$1,947,948.69
	Peso	México	\$944,887.48	\$1,947,948.69

Otros Pasivos
Total Deuda y Otros Pasivos



ABOGADO GENERAL


Universidad Tecnológica de Huejotzingo ESTADO DE PUEBLA

Estado Analítico de la Deuda y Otros Pasivos Del 01/jun./2018 Al 30/jun./2018

Fecha y hora de Impresión | 04/jul./2018 | 12:29 p. m.

Usu: ASOTO
Rep: rptEstadoAnaliticoDeudaYPasivos

Denominación de las Deudas	Moneda de Contratación	Institución o País Acreedor	Saldo Inicial del Periodo	Saldo Final del Periodo
DEUDA PÚBLICA				
<i>[Handwritten Signature]</i>				
MTR. CARLOS ANTONIO ISLAS BAUTISTA ENCARGADO DEL DESPACHO DE LA RECTORÍA				
<i>[Handwritten Signature]</i>				
C.P. CARLOS ALBERTO MORAN GOMEZ JEFE DE RECURSOS FINANCIEROS Y CONTABILIDAD				
		MTR. ENRIQUE MARTINEZ MUÑOZ SUBDIRECTOR DE SERVICIOS ADMINISTRATIVOS		



000023



Universidad Tecnológica de Huejotzingo
ESTADO DE PUEBLA
Estado de Actividades

Del 01/jun./2018 al 30/jun./2018

Usu: ASOTO
Rep: rptEstadoActividades

Fecha y hora de Impresión 04/jul./2018 12:29 p. m.

	<u>2018</u>	<u>2017</u>
INGRESOS Y OTROS BENEFICIOS		
INGRESOS DE GESTIÓN	\$86,790.00	\$35,635.00
INGRESOS POR VENTA DE BIENES Y SERVICIOS	\$86,790.00	\$35,635.00
PARTICIPACIONES, APORTACIONES, TRANSFERENCIAS, ASIGNACIONES, SUBSIDIOS \	\$7,149,399.43	\$13,247,766.56
TRANSFERENCIAS, ASIGNACIONES, SUBSIDIOS Y OTRAS AYUDAS	\$7,149,399.43	\$13,247,766.56
TRANSFERENCIAS INTERNAS Y ASIGNACIONES DEL SECTOR PÚBLICO	\$28,744.43	\$1,563,397.43
SUBSIDIOS Y SUBVENCIONES	\$7,120,655.00	\$11,684,369.13
OTROS INGRESOS Y BENEFICIOS	\$0.00	\$0.00
Total de Ingresos y Otros Beneficios	\$7,236,189.43	\$13,283,401.56
GASTOS Y OTRAS PÉRDIDAS		
GASTOS DE FUNCIONAMIENTO	\$7,840,411.15	\$8,195,849.77
SERVICIOS PERSONALES	\$6,152,415.16	\$5,404,945.47
MATERIALES Y SUMINISTROS	\$220,590.19	\$357,092.25
SERVICIOS GENERALES	\$1,467,405.80	\$2,433,812.05
TRANSFERENCIAS, ASIGNACIONES, SUBSIDIOS Y OTRAS AYUDAS	\$10,000.00	\$120,578.50
AYUDAS SOCIALES	\$10,000.00	\$120,578.50
PARTICIPACIONES Y APORTACIONES	\$0.00	\$0.00
INTERESES, COMISIONES Y OTROS GASTOS DE LA DEUDA PÚBLICA	\$0.00	\$0.00
OTROS GASTOS Y PÉRDIDAS EXTRAORDINARIAS	\$0.00	\$0.00
INVERSIÓN PÚBLICA	\$0.00	\$0.00
Total de Gastos y otras Pérdidas	\$7,850,411.15	\$8,316,428.27
Resultado del Ejercicio (Ahorro/Desahorro)	-\$614,221.72	\$4,966,973.29

MTRO. CARLOS ANTONIO ISLAS BAUTISTA
ENCARGADO DEL DESPACHO DE LA RECTORÍA

MTRO. ENRIQUE MARTINEZ MUNOZ
SUBDIRECTOR DE SERVICIOS ADMINISTRATIVOS

C.P. CARLOS ALBERTO MORAN GÓMEZ
JEFE DE RECURSOS FINANCIEROS Y CONTABILIDAD

UTH
UNIVERSIDAD
TECNOLOGICA
DE HUEJOTZINGO
ABOGADO GENERAL



Universidad Tecnológica de Huejotzingo
ESTADO DE PUEBLA
Estados de Resultados

Usr: ASOTO
 Rep: rptEstadoResultado

Del 01/jun./2018 al 30/jun./2018

Fecha y hora de Impresión 04/jul./2018
 12:30 p. m.

	PERIODO	%	ACUMULADO	%
	1/jun. al 30/jun./2018		01/ene al 30/jun./2018	
INGRESOS Y OTROS BENEFICIOS				
INGRESOS DE GESTIÓN	\$86,790.00	1.19 %	\$478,635.00	0.93 %
INGRESOS POR VENTA DE BIENES Y SERVICIOS	\$86,790.00	1.19 %	\$478,635.00	0.93 %
PARTICIPACIONES, APORTACIONES, TRANSFERENCIAS, ASIGNACIONES, SUBSIDIOS Y OTRAS AYUDAS	\$7,149,399.43	98.80 %	\$50,441,306.21	99.06 %
TRANSFERENCIAS INTERNAS Y ASIGNACIONES DEL SECTOR PÚBLICO	\$28,744.43	0.39 %	\$2,925,731.44	5.74 %
SUBSIDIOS Y SUBVENCIONES	\$7,120,655.00	98.40 %	\$47,515,574.77	93.31 %
OTROS INGRESOS Y BENEFICIOS	\$0.00	0.00 %	\$0.00	0.00 %
Total de Ingresos	\$7,236,189.43	100.00 %	\$50,919,941.21	100.00 %
GASTOS Y OTRAS PÉRDIDAS				
GASTOS DE FUNCIONAMIENTO	\$7,840,411.15	108.34 %	\$48,437,643.26	95.12 %
SERVICIOS PERSONALES	\$6,152,415.16	85.02 %	\$38,045,622.74	74.71 %
MATERIALES Y SUMINISTROS	\$220,590.19	3.04 %	\$1,712,670.97	3.36 %
SERVICIOS GENERALES	\$1,467,405.80	20.27 %	\$8,679,349.55	17.04 %
TRANSFERENCIAS, ASIGNACIONES, SUBSIDIOS Y OTRAS AYUDAS	\$10,000.00	0.13 %	\$514,726.14	1.01 %
TRANSFERENCIAS INTERNAS Y ASIGNACIONES AL SECTOR PÚBLICO	\$0.00	0.00 %	\$10,202.46	0.02 %
AYUDAS SOCIALES	\$10,000.00	0.13 %	\$504,523.68	0.99 %
PARTICIPACIONES Y APORTACIONES	\$0.00	0.00 %	\$0.00	0.00 %
INTERESES, COMISIONES Y OTROS GASTOS DE LA DEUDA PÚBLICA	\$0.00	0.00 %	\$0.00	0.00 %
OTROS GASTOS Y PÉRDIDAS EXTRAORDINARIAS	\$0.00	0.00 %	\$0.00	0.00 %
INVERSIÓN PÚBLICA	\$0.00	0.00 %	\$0.00	0.00 %
Total de Gastos y otras Perdidas	\$7,850,411.15	108.48 %	\$48,952,369.40	96.13 %
Ahorro / Desahorro Neto del Ejercicio	-\$614,221.72	-8.48 %	\$1,967,571.81	3.86 %

MTRO. CARLOS ANTONIO ISLAS BAUTISTA
 ENCARGADO DEL DESPACHO DE LA RÉCTORÍA

C.P. CARLOS ALBERTO MORÁN GÓMEZ

JEFE DE RECURSOS FINANCIEROS Y CONTABILIDAD

MTRO. ENRIQUE MARTINEZ MUÑOZ

SUBDIRECTOR DE SERVICIOS ADMINISTRATIVOS



Universidad Tecnológica de Huejotzingo
ESTADO DE PUEBLA
Estado de Origen y Aplicacion de Recursos
Del 01/jun./2018 al 30/jun./2018

000025

Usr: ASOTO
 Rep: rptEstadoOrigenAplicacion

Fecha y hora de Impresión | 04/jul./2018
 12:31 p. m.

ORIGEN DE LOS RECURSOS

INGRESOS POR VENTA DE BIENES Y SERVICIOS	\$478,635.00
TRANSFERENCIAS, ASIGNACIONES, SUBSIDIOS Y OTRAS A	\$50,441,306.21
Disminuciones del Activo	\$62,813,572.88
Incrementos del Pasivo	\$64,609,308.84
Incrementos del Patrimonio	\$243,957,411.63
TOTAL ORIGEN	\$422,300,234.56

APLICACIÓN DE LOS RECURSOS

SERVICIOS PERSONALES	\$38,045,622.74
MATERIALES Y SUMINISTROS	\$1,712,670.97
SERVICIOS GENERALES	\$8,679,349.55
TRANSFERENCIAS INTERNAS Y ASIGNACIONES AL SECTOR	\$10,202.46
AYUDAS SOCIALES	\$504,523.68
Incrementos del Activo	\$300,692,112.48
Disminuciones del Pasivo	\$62,664,035.81
Disminuciones del Patrimonio	\$1,886,832.76
EXISTENCIA EN EFECTIVO Y EQUIVALENTES AL	\$8,104,884.11
TOTAL APLICACIÓN	\$422,300,234.56

MTRO. CARLOS ANTONIO ISLAS BAUTISTA

ENCARGADO DEL DESPACHO DE LA RECTORÍA

C.P. CARLOS ALBERTO MORAN GÓMEZ

JEFE DE RECURSOS FINANCIEROS Y CONTABILIDAD

MTRO. ENRIQUE MARTINEZ MUNOZ

SUBDIRECTOR DE SERVICIOS ADMINISTRATIVOS

UTH
UNIVERSIDAD
TECNOLOGICA
DE HUEJOTZINGO
ABOGADO GENERAL




Universidad Tecnológica de Huejotzingo
ESTADO DE PUEBLA
Estado Analítico de Ingresos Presupuestales
 Del 01jun./2018 Al 30jun./2018

Fecha y hora de Impresión 04/jul./2018 12:24 p.m. 0026

Usu: GGUTIERREZ
 Rep: rptEstadoPresupuestoIngresosRB_CP

Rubros de los Ingresos	Ingreso					Diferencia (6=5-1)
	Estimado (1)	Ampliaciones/ (Reducciones) (2)	Modificado (3=1+2)	Devengados (4)	Recaudado (5)	
INGRESOS DERIVADOS DE FINANCIAMIENTOS	\$0.00	\$0.00	\$0.00	\$0.00	\$0.00	0.00
IMPUESTOS	\$0.00	\$0.00	\$0.00	\$0.00	\$0.00	0.00
CUOTAS Y APORTACIONES DE SEGURIDAD SOCIAL	\$0.00	\$0.00	\$0.00	\$0.00	\$0.00	0.00
CONTRIBUCIONES DE MEJORAS	\$0.00	\$0.00	\$0.00	\$0.00	\$0.00	0.00
DERECHOS	\$0.00	\$0.00	\$0.00	\$0.00	\$0.00	0.00
PRODUCTOS	\$0.00	\$0.00	\$0.00	\$0.00	\$0.00	0.00
Corriente	\$0.00	\$0.00	\$0.00	\$0.00	\$0.00	0.00
Capital	\$0.00	\$0.00	\$0.00	\$0.00	\$0.00	0.00
APROVECHAMIENTOS	\$0.00	\$0.00	\$0.00	\$0.00	\$0.00	0.00
Corriente	\$0.00	\$0.00	\$0.00	\$0.00	\$0.00	0.00
Capital	\$0.00	\$0.00	\$0.00	\$0.00	\$0.00	0.00
INGRESOS POR VENTAS DE BIENES	\$2,006,925.00	-\$9,410.02	\$1,997,514.98	\$86,790.00	\$86,790.00	-1,920,135.00
PARTICIPACIONES Y APORTACIONES	\$0.00	\$0.00	\$0.00	\$0.00	\$0.00	0.00
TRANSFERENCIAS, ASIGNACIONES, SUBSIDIOS Y OTRA AYUDAS	\$100,457,541.00	\$4,054,482.00	\$104,512,023.00	\$7,149,399.43	\$7,149,399.43	-93,308,141.57
Total	\$102,464,466.00	\$4,045,071.98	\$106,509,537.98	\$7,236,189.43	\$7,236,189.43	-95,228,276.57

Estado Analítico de Ingresos por Fuente de Financiamiento	Ingreso					Diferencia (6=5-1)
	Estimado (1)	Ampliaciones/ (Reducciones) (2)	Modificado (3=1+2)	Devengados (4)	Recaudado (5)	
INGRESOS del Gobierno	\$0.00	\$0.00	\$0.00	\$0.00	\$0.00	0.00
IMPUESTOS	\$0.00	\$0.00	\$0.00	\$0.00	\$0.00	0.00
CONTRIBUCIONES DE MEJORAS	\$0.00	\$0.00	\$0.00	\$0.00	\$0.00	0.00
DERECHOS	\$0.00	\$0.00	\$0.00	\$0.00	\$0.00	0.00
PRODUCTOS	\$0.00	\$0.00	\$0.00	\$0.00	\$0.00	0.00
Corriente	\$0.00	\$0.00	\$0.00	\$0.00	\$0.00	0.00
Capital	\$0.00	\$0.00	\$0.00	\$0.00	\$0.00	0.00
APROVECHAMIENTOS	\$0.00	\$0.00	\$0.00	\$0.00	\$0.00	0.00
Corriente	\$0.00	\$0.00	\$0.00	\$0.00	\$0.00	0.00
Capital	\$0.00	\$0.00	\$0.00	\$0.00	\$0.00	0.00
PARTICIPACIONES Y APORTACIONES	\$0.00	\$0.00	\$0.00	\$0.00	\$0.00	0.00
INGRESOS de Organismos y Empresas	\$0.00	\$0.00	\$0.00	\$0.00	\$0.00	0.00
CUOTAS Y APORTACIONES DE SEGURIDAD SOCIAL	\$0.00	\$0.00	\$0.00	\$0.00	\$0.00	0.00
INGRESOS POR VENTAS DE BIENES	\$2,006,925.00	-\$9,410.02	\$1,997,514.98	\$86,790.00	\$86,790.00	-1,920,135.00
TRANSFERENCIAS, ASIGNACIONES, SUBSIDIOS Y OTRA AYUDA	\$100,457,541.00	\$4,054,482.00	\$104,512,023.00	\$7,149,399.43	\$7,149,399.43	-93,308,141.57





Universidad Tecnológica de Huejutzingo
ESTADO DE PUEBLA
Estado Analítico de Ingresos Presupuestales
Del 01/jun./2018 Al 30/jun./2018

Fecha y hora de Impresión: 04/jul./2018 12:24 p. m.
 Utr: GGUTIERREZ
 Rep: rptEstadoPresupuestoIngresosRB_CP

00027

Rubros de los Ingresos	Ingreso					Diferencia (6=5-1)
	Estimado (1)	Ampliaciones / (Reducciones) (2)	Modificado (3=1+2)	Devengados (4)	Recaudado (5)	

Ingresos Derivados de Financiamiento

INGRESOS DERIVADOS DE FINANCIAMIENTOS	\$0.00	\$0.00	\$0.00	\$0.00	\$0.00	0.00
Total	\$102,464,466.00	\$4,045,071.98	\$106,509,537.98	\$7,236,189.43	\$7,236,189.43	-95,228,276.57

[Signature]

MTRO. CARLOS ANTONIO ISLAS BAUTISTA
 ENCARGADO DEL DESPACHO DE LA RECTORÍA

[Signature]
 C.P. CARLOS ALBERTO MORAN GOMEZ
 JEFE DE RECURSOS FINANCIEROS Y CONTABILIDAD

[Signature]
 MTR. ENRIQUE MARTINEZ MUÑOZ
 SUBDIRECTOR DE SERVICIOS ADMINISTRATIVOS

UTM
UNIVERSIDAD
TECNOLOGICA
DE HUEJOTZINGO
ABOGADO GENERAL




Universidad Tecnológica de Huejutzingo
ESTADO DE PUEBLA

Estado Analítico del Ejercicio del Presupuesto por Capítulo del Gasto Del 01/ene./2018 Al 30/jun./2018

Fecha y hora de impresión: 04/jul./2018 12:47 p.m. 0028

Ustr: GGUTIERREZ
Rep: rptEstadoAnaliticoPresupuestoEgresos

Ejercicio del Presupuesto		Egresos		Egresos		Egresos		Egresos		Egresos	
		Aprobado Al	Ampliaciones /	Modificado Al	Comprometido	Devengado	Ejercido	Pagado	Subejercicio		
		31/12/2018	(Reducciones) Al	31/12/2018	31/12/2018						
1000	SERVICIOS PERSONALES	\$80,386,621.24	\$3,895,323.74	\$84,281,944.98	\$38,045,622.74	\$38,045,622.74	\$37,589,491.38	\$37,589,491.38	\$46,236,322.24		
1100	REMUNERACIONES AL PERSONAL DE CARAC	\$32,845,532.04	\$1,187,480.12	\$34,033,012.16	\$16,673,395.34	\$16,673,395.34	\$16,673,395.34	\$16,673,395.34	\$17,359,616.82		
1130	Sueldos base al personal permanente	\$32,845,532.04	\$1,187,480.12	\$34,033,012.16	\$16,673,395.34	\$16,673,395.34	\$16,673,395.34	\$16,673,395.34	\$17,359,616.82		
1132	Sueldo Base al Personal de Confianza	\$32,845,532.04	\$1,187,480.12	\$34,033,012.16	\$16,673,395.34	\$16,673,395.34	\$16,673,395.34	\$16,673,395.34	\$17,359,616.82		
1200	REMUNERACION DE CARÁCTER EVENTUAL	\$20,653,875.38	\$1,281,714.38	\$21,935,589.76	\$10,914,430.09	\$10,914,430.09	\$10,914,430.09	\$10,914,430.09	\$11,021,159.67		
1220	Sueldos base al personal eventual	\$20,653,875.38	\$1,281,714.38	\$21,935,589.76	\$10,914,430.09	\$10,914,430.09	\$10,914,430.09	\$10,914,430.09	\$11,021,159.67		
1221	Sueldos base al personal eventual	\$20,653,875.38	\$1,281,714.38	\$21,935,589.76	\$10,914,430.09	\$10,914,430.09	\$10,914,430.09	\$10,914,430.09	\$11,021,159.67		
1300	REMUNERACIONES ADICIONALES Y ESPECIAL	\$8,996,478.70	\$432,395.44	\$9,428,874.14	\$1,525,971.61	\$1,525,971.61	\$1,525,971.61	\$1,525,971.61	\$7,902,902.53		
1320	Primas de vacaciones, dominical y gratificación de	\$8,996,478.70	\$432,395.44	\$9,428,874.14	\$1,525,971.61	\$1,525,971.61	\$1,525,971.61	\$1,525,971.61	\$7,902,902.53		
1321	Primas de vacaciones y Dominical	\$8,996,478.70	\$432,395.44	\$9,428,874.14	\$1,525,971.61	\$1,525,971.61	\$1,525,971.61	\$1,525,971.61	\$7,902,902.53		
1322	Gratificación de fin de año	\$3,010,659.70	\$395,421.86	\$3,406,081.56	\$126,020.30	\$126,020.30	\$126,020.30	\$126,020.30	\$2,006,130.25		
1400	SEGURIDAD SOCIAL	\$5,985,819.00	\$36,973.58	\$6,022,792.58	\$6,786,655.55	\$6,786,655.55	\$6,330,524.19	\$6,330,524.19	\$5,896,772.28		
1410	Aportaciones de seguridad social	\$13,186,352.80	\$309,001.84	\$13,495,354.64	\$6,281,208.44	\$6,281,208.44	\$5,993,078.15	\$5,993,078.15	\$7,214,146.20		
1411	Aportaciones de seguridad social	\$13,186,352.80	\$309,001.84	\$13,495,354.64	\$6,281,208.44	\$6,281,208.44	\$5,993,078.15	\$5,993,078.15	\$7,214,146.20		
1430	Aportaciones al sistema para el retiro	\$1,062,258.12	\$60,762.60	\$1,123,020.72	\$505,447.11	\$505,447.11	\$337,446.04	\$337,446.04	\$617,573.61		
1431	Aportaciones al sistema para el retiro	\$1,062,258.12	\$60,762.60	\$1,123,020.72	\$505,447.11	\$505,447.11	\$337,446.04	\$337,446.04	\$617,573.61		
1500	OTRAS PRESTACIONES SOCIALES Y ECONÓM	\$3,642,124.20	\$623,969.36	\$4,266,093.56	\$2,145,170.15	\$2,145,170.15	\$2,145,170.15	\$2,145,170.15	\$2,120,923.41		
1530	Prestaciones y haberes de retiro	\$4,457.36	\$0.00	\$4,457.36	\$3,565.03	\$3,565.03	\$3,565.03	\$3,565.03	\$892.33		
1531	Prestaciones y haberes de retiro	\$4,457.36	\$0.00	\$4,457.36	\$3,565.03	\$3,565.03	\$3,565.03	\$3,565.03	\$892.33		
1540	Prestaciones contractuales	\$3,637,666.84	\$623,969.36	\$4,261,636.20	\$2,141,605.12	\$2,141,605.12	\$2,141,605.12	\$2,141,605.12	\$2,120,031.08		
1541	Prestaciones contractuales	\$3,637,666.84	\$623,969.36	\$4,261,636.20	\$2,141,605.12	\$2,141,605.12	\$2,141,605.12	\$2,141,605.12	\$2,120,031.08		
2000	MATERIALES Y SUMINISTROS	\$3,224,565.23	-\$211,188.74	\$3,013,376.49	\$1,712,670.97	\$1,712,670.97	\$1,678,598.15	\$1,678,598.15	\$1,300,705.52		
2100	MATERIALES DE ADMINISTRACIÓN, EMISIÓN	\$1,754,550.95	-\$306,350.76	\$1,448,200.19	\$726,802.37	\$726,802.37	\$710,033.27	\$710,033.27	\$721,397.82		
2110	Materiales, útiles y equipos menores de oficina	\$450,887.82	-\$4,094.92	\$446,792.90	\$225,354.00	\$225,354.00	\$225,354.00	\$225,354.00	\$221,438.90		
2111	Materiales, útiles y equipos menores de oficina	\$450,887.82	-\$4,094.92	\$446,792.90	\$225,354.00	\$225,354.00	\$225,354.00	\$225,354.00	\$221,438.90		
2120	Materiales y útiles de impresión y reproducción	\$93,779.68	-\$15,413.08	\$78,366.60	\$53,651.26	\$53,651.26	\$53,122.16	\$53,122.16	\$24,715.34		
2121	Materiales y útiles de impresión y reproducción	\$93,779.68	-\$15,413.08	\$78,366.60	\$53,651.26	\$53,651.26	\$53,122.16	\$53,122.16	\$24,715.34		
2140	Materiales, útiles y equipos menores de tecnología	\$344,385.78	-\$28,039.07	\$316,346.71	\$155,292.22	\$155,292.22	\$139,052.22	\$139,052.22	\$161,054.49		
2141	Materiales, útiles y equipos menores de tecnología	\$344,385.78	-\$28,039.07	\$316,346.71	\$155,292.22	\$155,292.22	\$139,052.22	\$139,052.22	\$161,054.49		
2150	Material impreso e información digital	\$403,021.89	-\$338,400.00	\$64,621.89	\$0.00	\$0.00	\$0.00	\$0.00	\$64,621.89		
2151	Material impreso e información digital	\$403,021.89	-\$338,400.00	\$64,621.89	\$0.00	\$0.00	\$0.00	\$0.00	\$64,621.89		
2160	Material de limpieza	\$0.00	\$0.00	\$0.00	\$0.00	\$0.00	\$0.00	\$0.00	\$30,460.56		
2161	Material de limpieza	\$0.00	\$0.00	\$0.00	\$0.00	\$0.00	\$0.00	\$0.00	\$30,460.56		
2170	Materiales y útiles de enseñanza	\$68,729.78	\$25,900.86	\$413,195.64	\$239,270.00	\$239,270.00	\$239,270.00	\$239,270.00	\$173,925.64		





Universidad Tecnológica de Huejotzingo ESTADO DE PUEBLA

Estado Analítico del Ejercicio del Presupuesto por Capítulo del Gasto Del 01/ene./2018 Al 30/jun./2018

Fecha y hora de Impresión 04/jul./2018 12:47 p.m.

00029

Ustr: GGUTIERREZ

Rep: rptEstadoAnaliticoPresupuestoEgresos

Ejercicio del Presupuesto

	Egresos Aprobado Al 31/12/2018	Ampliaciones / (Reducciones) Al 31/12/2018	Egresos Modificado Al 31/12/2018	Egresos Comprometido	Egresos Devengado	Egresos Ejercido	Pagado	Subejercicio
2171	\$387,294.78	\$25,900.86	\$413,195.64	\$239,270.00	\$239,270.00	\$239,270.00	\$239,270.00	\$173,925.64
2180	\$75,181.00	-\$8,006.40	\$67,174.60	\$21,993.60	\$21,993.60	\$21,993.60	\$21,993.60	\$45,181.00
2181	\$75,181.00	-\$8,006.40	\$67,174.60	\$21,993.60	\$21,993.60	\$21,993.60	\$21,993.60	\$45,181.00
2200	\$146,600.00	\$39,576.23	\$186,176.23	\$84,008.92	\$84,008.92	\$84,008.92	\$84,008.92	\$102,167.31
2210	\$127,000.00	\$24,148.01	\$151,148.01	\$61,503.53	\$61,503.53	\$61,503.53	\$61,503.53	\$89,644.48
2211	\$127,000.00	\$24,148.01	\$151,148.01	\$61,503.53	\$61,503.53	\$61,503.53	\$61,503.53	\$89,644.48
2220	\$9,600.00	-\$1,893.43	\$7,706.57	\$2,814.00	\$2,814.00	\$2,814.00	\$2,814.00	\$4,892.57
2221	\$9,600.00	-\$1,893.43	\$7,706.57	\$2,814.00	\$2,814.00	\$2,814.00	\$2,814.00	\$4,892.57
2230	\$10,000.00	\$17,321.65	\$27,321.65	\$19,691.39	\$19,691.39	\$19,691.39	\$19,691.39	\$7,630.26
2231	\$10,000.00	\$17,321.65	\$27,321.65	\$19,691.39	\$19,691.39	\$19,691.39	\$19,691.39	\$7,630.26
2400	\$97,841.00	\$50,559.13	\$148,400.13	\$137,216.14	\$137,216.14	\$137,216.14	\$137,216.14	\$11,183.99
2430	\$1,500.00	\$0.00	\$1,500.00	\$0.00	\$0.00	\$0.00	\$0.00	\$1,500.00
2431	\$1,500.00	\$0.00	\$1,500.00	\$0.00	\$0.00	\$0.00	\$0.00	\$1,500.00
2440	\$0.00	\$2,988.48	\$2,988.48	\$2,903.48	\$2,903.48	\$2,903.48	\$2,903.48	\$85.00
2441	\$0.00	\$2,988.48	\$2,988.48	\$2,903.48	\$2,903.48	\$2,903.48	\$2,903.48	\$85.00
2450	\$600.00	\$1,827.88	\$2,427.88	\$2,427.88	\$2,427.88	\$2,427.88	\$2,427.88	\$0.00
2451	\$600.00	\$1,827.88	\$2,427.88	\$2,427.88	\$2,427.88	\$2,427.88	\$2,427.88	\$0.00
2460	\$81,491.00	\$41,660.80	\$123,151.80	\$123,049.36	\$123,049.36	\$123,049.36	\$123,049.36	\$102.44
2461	\$81,491.00	\$41,660.80	\$123,151.80	\$123,049.36	\$123,049.36	\$123,049.36	\$123,049.36	\$102.44
2470	\$4,800.00	\$0.00	\$4,800.00	\$1,276.82	\$1,276.82	\$1,276.82	\$1,276.82	\$3,523.18
2471	\$4,800.00	\$0.00	\$4,800.00	\$1,276.82	\$1,276.82	\$1,276.82	\$1,276.82	\$3,523.18
2480	\$8,000.00	-\$8,000.00	\$0.00	\$0.00	\$0.00	\$0.00	\$0.00	\$0.00
2481	\$8,000.00	-\$8,000.00	\$0.00	\$0.00	\$0.00	\$0.00	\$0.00	\$0.00
2490	\$1,450.00	\$12,081.97	\$13,531.97	\$7,558.60	\$7,558.60	\$7,558.60	\$7,558.60	\$5,973.37
2491	\$1,450.00	\$12,081.97	\$13,531.97	\$7,558.60	\$7,558.60	\$7,558.60	\$7,558.60	\$5,973.37
2500	\$53,110.30	\$22,011.29	\$75,121.59	\$52,983.13	\$52,983.13	\$52,983.13	\$35,679.41	\$22,138.46
2510	\$0.00	\$17,303.72	\$17,303.72	\$17,303.72	\$17,303.72	\$17,303.72	\$0.00	\$0.00
2511	\$0.00	\$17,303.72	\$17,303.72	\$17,303.72	\$17,303.72	\$17,303.72	\$0.00	\$0.00
2530	\$35,482.52	-\$846.31	\$34,636.21	\$24,025.24	\$24,025.24	\$24,025.24	\$24,025.24	\$10,610.97
2531	\$35,482.52	-\$846.31	\$34,636.21	\$24,025.24	\$24,025.24	\$24,025.24	\$24,025.24	\$10,610.97
2540	\$15,000.00	-\$1,000.00	\$14,000.00	\$2,684.51	\$2,684.51	\$2,684.51	\$2,684.51	\$11,315.49
2541	\$15,000.00	-\$1,000.00	\$14,000.00	\$2,684.51	\$2,684.51	\$2,684.51	\$2,684.51	\$11,315.49
2550	\$900.00	-\$900.00	\$0.00	\$0.00	\$0.00	\$0.00	\$0.00	\$0.00
2551	\$900.00	-\$900.00	\$0.00	\$0.00	\$0.00	\$0.00	\$0.00	\$0.00



ABOGADO GENERAL



Universidad Tecnológica de Huejotzingo ESTADO DE PUEBLA

Estado Analítico del Ejercicio del Presupuesto por Capítulo del Gasto Del 01/ene./2018 Al 30/jun./2018

Fecha y hora de Impresión 04/jul./2018 12:47 p.m.

0030

Usr: GGUTIERREZ

Rep: rptEstadoAnaliticoPresupuestoEgresos

Ejercicio del Presupuesto

	Egresos Aprobado Al 31/12/2018	Ampliaciones / (Reducciones) Al 31/12/2018	Egresos Modificado Al 31/12/2018	Egresos Comprometido	Egresos Devengado	Egresos Ejercido	Pagado	Subejercicio
Fibras sintéticas, hules, plásticos y derivados	\$1,183.78	\$6,055.87	\$7,239.65	\$7,239.65	\$7,239.65	\$7,239.65	\$7,239.65	\$0.00
Fibras sintéticas, hules, plásticos y derivados	\$1,183.78	\$6,055.87	\$7,239.65	\$7,239.65	\$7,239.65	\$7,239.65	\$7,239.65	\$0.00
Otros productos químicos	\$544.00	\$1,398.01	\$1,942.01	\$1,730.01	\$1,730.01	\$1,730.01	\$1,730.01	\$212.00
Otros productos químicos	\$544.00	\$1,398.01	\$1,942.01	\$1,730.01	\$1,730.01	\$1,730.01	\$1,730.01	\$212.00
COMBUSTIBLES, LUBRICANTES Y ADITIVOS	\$657,767.01	-\$22,476.00	\$635,291.01	\$397,688.99	\$397,688.99	\$397,688.99	\$397,688.99	\$237,602.02
Combustibles, lubricantes y aditivos	\$657,767.01	-\$22,476.00	\$635,291.01	\$397,688.99	\$397,688.99	\$397,688.99	\$397,688.99	\$237,602.02
Combustibles	\$642,727.01	-\$20,976.00	\$621,751.01	\$394,168.75	\$394,168.75	\$394,168.75	\$394,168.75	\$227,582.26
Lubricantes y Aditivos	\$15,040.00	-\$1,500.00	\$13,540.00	\$3,520.24	\$3,520.24	\$3,520.24	\$3,520.24	\$10,019.76
VESTUARIO, BLANCOS, PRENDAS DE PROTE	\$123,874.00	-\$17,957.98	\$105,916.02	\$20,069.01	\$20,069.01	\$20,069.01	\$20,069.01	\$85,847.01
Vestuario y uniformes	\$40,000.00	\$18,329.02	\$58,329.02	\$18,829.02	\$18,829.02	\$18,829.02	\$18,829.02	\$39,500.00
Vestuario y uniformes	\$40,000.00	\$18,329.02	\$58,329.02	\$18,829.02	\$18,829.02	\$18,829.02	\$18,829.02	\$39,500.00
Prendas de seguridad y protección personal	\$5,125.00	\$0.00	\$5,125.00	\$0.00	\$0.00	\$0.00	\$0.00	\$5,125.00
Prendas de seguridad y protección personal	\$5,125.00	\$0.00	\$5,125.00	\$0.00	\$0.00	\$0.00	\$0.00	\$5,125.00
Artículos deportivos	\$70,000.00	-\$33,000.00	\$37,000.00	\$1,239.99	\$1,239.99	\$1,239.99	\$1,239.99	\$35,760.01
Artículos deportivos	\$70,000.00	-\$33,000.00	\$37,000.00	\$1,239.99	\$1,239.99	\$1,239.99	\$1,239.99	\$35,760.01
Productos textiles	\$3,449.00	-\$3,287.00	\$162.00	\$0.00	\$0.00	\$0.00	\$0.00	\$162.00
Productos textiles	\$3,449.00	-\$3,287.00	\$162.00	\$0.00	\$0.00	\$0.00	\$0.00	\$162.00
Blancos y otros productos textiles, excepto prenda	\$5,300.00	\$0.00	\$5,300.00	\$0.00	\$0.00	\$0.00	\$0.00	\$5,300.00
Blancos y otros productos textiles, excepto prenda	\$5,300.00	\$0.00	\$5,300.00	\$0.00	\$0.00	\$0.00	\$0.00	\$5,300.00
HERRAMIENTAS, REFACCIONES Y ACCESORI	\$390,821.97	\$23,449.35	\$414,271.32	\$293,902.41	\$293,902.41	\$293,902.41	\$293,902.41	\$120,368.91
Herramientas menores	\$20,000.00	-\$4,979.12	\$15,020.88	\$10,997.00	\$10,997.00	\$10,997.00	\$10,997.00	\$4,023.88
Herramientas menores	\$20,000.00	-\$4,979.12	\$15,020.88	\$10,997.00	\$10,997.00	\$10,997.00	\$10,997.00	\$4,023.88
Refacciones y accesorios menores de edificios	\$350.00	\$6,364.43	\$6,714.43	\$4,814.15	\$4,814.15	\$4,814.15	\$4,814.15	\$1,900.28
Refacciones y accesorios menores de edificios	\$350.00	\$6,364.43	\$6,714.43	\$4,814.15	\$4,814.15	\$4,814.15	\$4,814.15	\$1,900.28
Refacciones y accesorios menores de mobiliario)	\$1,750.00	\$4,360.00	\$6,110.00	\$2,311.72	\$2,311.72	\$2,311.72	\$2,311.72	\$3,798.28
Refacciones y accesorios menores de mobiliario)	\$1,750.00	\$4,360.00	\$6,110.00	\$2,311.72	\$2,311.72	\$2,311.72	\$2,311.72	\$3,798.28
Refacciones y accesorios menores de equipo de c	\$313,799.97	-\$61,330.05	\$252,469.92	\$177,384.92	\$177,384.92	\$177,384.92	\$177,384.92	\$75,085.00
Refacciones y accesorios menores de equipo de c	\$313,799.97	-\$61,330.05	\$252,469.92	\$177,384.92	\$177,384.92	\$177,384.92	\$177,384.92	\$75,085.00
Refacciones y accesorios menores de equipo e in	\$1,000.00	\$0.00	\$1,000.00	\$0.00	\$0.00	\$0.00	\$0.00	\$1,000.00
Refacciones y accesorios menores de equipo e in	\$1,000.00	\$0.00	\$1,000.00	\$0.00	\$0.00	\$0.00	\$0.00	\$1,000.00
Refacciones y accesorios menores de equipo de t	\$36,000.00	\$60,892.25	\$96,892.25	\$86,208.34	\$86,208.34	\$86,208.34	\$86,208.34	\$10,683.91
Refacciones y accesorios menores de equipo de t	\$36,000.00	\$60,892.25	\$96,892.25	\$86,208.34	\$86,208.34	\$86,208.34	\$86,208.34	\$10,683.91
Refacciones y accesorios menores de otros bienes m	\$17,922.00	\$18,141.84	\$36,063.84	\$12,186.28	\$12,186.28	\$12,186.28	\$12,186.28	\$23,877.56
Refacciones y accesorios menores de otros bienes m	\$17,922.00	\$18,141.84	\$36,063.84	\$12,186.28	\$12,186.28	\$12,186.28	\$12,186.28	\$23,877.56



ABOGADO GENERAL



Universidad Tecnológica de Huejotzingo
ESTADO DE PUEBLA

Estado Analítico del Ejercicio del Presupuesto por Capítulo del Gasto Del 01/ene./2018 Al 30/jun./2018

Fecha y 04/jul./2018

hora de Impresión 12:47 p.m.


0032

Usu: GGUTIERREZ

Rep: rptEstadoAnalíticoPresupuestoEgresos

Ejercicio del Presupuesto

	Egresos		Egresos		Egresos		Egresos		Egresos		Egresos		Egresos	
	Aprobado Al	Ampliaciones /	Modificado Al	Comprometido	Devengado	Ejercido	Pagado	Subejercicio						
	31/12/2018	(Reducciones) Al	31/12/2018											
		31/12/2018												
3340	\$816,230.00	-\$28,751.60	\$787,478.40	\$325,492.70	\$325,492.70	\$325,492.70	\$325,492.70	\$461,985.70						
3341	\$816,230.00	-\$28,751.60	\$787,478.40	\$325,492.70	\$325,492.70	\$325,492.70	\$325,492.70	\$461,985.70						
3360	\$779,517.54	-\$35,065.84	\$744,451.70	\$76,299.94	\$76,299.94	\$58,989.26	\$58,989.26	\$668,151.76						
3361	\$779,517.54	-\$35,065.84	\$744,451.70	\$76,299.94	\$76,299.94	\$58,989.26	\$58,989.26	\$668,151.76						
3380	\$1,736,400.00	-\$38,444.00	\$1,697,956.00	\$690,498.00	\$690,498.00	\$551,240.00	\$551,240.00	\$1,007,458.00						
3381	\$1,736,400.00	-\$38,444.00	\$1,697,956.00	\$690,498.00	\$690,498.00	\$551,240.00	\$551,240.00	\$1,007,458.00						
3390	\$434,200.00	\$273,672.00	\$707,872.00	\$147,960.00	\$147,960.00	\$147,960.00	\$147,960.00	\$559,912.00						
3391	\$434,200.00	\$273,672.00	\$707,872.00	\$147,960.00	\$147,960.00	\$147,960.00	\$147,960.00	\$559,912.00						
3400	\$272,609.29	\$54,342.29	\$326,951.58	\$168,397.89	\$168,397.89	\$168,397.89	\$168,397.89	\$158,553.69						
3410	\$29,863.83	\$5,161.66	\$35,025.49	\$20,707.16	\$20,707.16	\$20,707.16	\$20,707.16	\$14,318.33						
3411	\$29,863.83	\$5,161.66	\$35,025.49	\$20,707.16	\$20,707.16	\$20,707.16	\$20,707.16	\$14,318.33						
3450	\$236,745.46	\$31,548.63	\$268,294.09	\$130,058.73	\$130,058.73	\$130,058.73	\$130,058.73	\$138,235.36						
3451	\$236,745.46	\$31,548.63	\$268,294.09	\$130,058.73	\$130,058.73	\$130,058.73	\$130,058.73	\$138,235.36						
3470	\$6,000.00	\$17,632.00	\$23,632.00	\$17,632.00	\$17,632.00	\$17,632.00	\$17,632.00	\$6,000.00						
3471	\$6,000.00	\$17,632.00	\$23,632.00	\$17,632.00	\$17,632.00	\$17,632.00	\$17,632.00	\$6,000.00						
3500	\$2,955,109.31	\$1,226,916.78	\$4,182,026.09	\$2,625,041.83	\$2,625,041.83	\$2,356,934.41	\$2,356,934.41	\$1,556,984.26						
3510	\$90,299.00	\$139,200.00	\$229,499.00	\$229,499.00	\$229,499.00	\$229,499.00	\$229,499.00	\$0.00						
3511	\$90,299.00	\$139,200.00	\$229,499.00	\$229,499.00	\$229,499.00	\$229,499.00	\$229,499.00	\$0.00						
3520	\$300.00	\$58,001.16	\$58,301.16	\$58,001.16	\$58,001.16	\$58,001.16	\$58,001.16	\$300.00						
3521	\$300.00	\$58,001.16	\$58,301.16	\$58,001.16	\$58,001.16	\$58,001.16	\$58,001.16	\$300.00						
3530	\$0.00	\$1,117,180.00	\$1,117,180.00	\$1,117,180.00	\$1,117,180.00	\$1,117,180.00	\$1,117,180.00	\$0.00						
3531	\$0.00	\$1,117,180.00	\$1,117,180.00	\$1,117,180.00	\$1,117,180.00	\$1,117,180.00	\$1,117,180.00	\$0.00						
3540	\$1,500.00	\$0.00	\$1,500.00	\$0.00	\$0.00	\$0.00	\$0.00	\$1,500.00						
3541	\$1,500.00	\$0.00	\$1,500.00	\$0.00	\$0.00	\$0.00	\$0.00	\$1,500.00						
3550	\$168,000.00	-\$5,899.96	\$162,100.04	\$153,493.37	\$153,493.37	\$153,493.37	\$153,493.37	\$8,606.67						
3551	\$168,000.00	-\$5,899.96	\$162,100.04	\$153,493.37	\$153,493.37	\$153,493.37	\$153,493.37	\$8,606.67						
3570	\$90,000.00	-\$41,953.60	\$48,046.40	\$9,860.00	\$9,860.00	\$9,860.00	\$9,860.00	\$38,186.40						
3571	\$90,000.00	-\$41,953.60	\$48,046.40	\$9,860.00	\$9,860.00	\$9,860.00	\$9,860.00	\$38,186.40						
3580	\$1,636,270.47	-\$16,545.50	\$1,619,724.97	\$672,632.80	\$672,632.80	\$404,525.38	\$404,525.38	\$947,092.17						
3581	\$1,636,270.47	-\$16,545.50	\$1,619,724.97	\$672,632.80	\$672,632.80	\$404,525.38	\$404,525.38	\$947,092.17						
3590	\$968,739.84	-\$23,065.32	\$945,674.52	\$384,375.50	\$384,375.50	\$384,375.50	\$384,375.50	\$561,299.02						
3591	\$968,739.84	-\$23,065.32	\$945,674.52	\$384,375.50	\$384,375.50	\$384,375.50	\$384,375.50	\$561,299.02						
3600	\$155,058.38	-\$503,561.22	\$251,497.16	\$214,990.76	\$214,990.76	\$214,990.76	\$214,990.76	\$36,506.40						
3620	\$155,058.38	-\$503,561.22	\$251,497.16	\$214,990.76	\$214,990.76	\$214,990.76	\$214,990.76	\$36,506.40						



SERVICIOS DE COMUNICACIÓN SOCIAL Y RUI
de m. \$755,058.38

ABOGADO GENERAL




Universidad Tecnológica de Huejotzingo ESTADO DE PUEBLA

Estado Analítico del Ejercicio del Presupuesto por Capítulo del Gasto Del 01/ene./2018 Al 30/jun./2018

Fecha y hora de impresión: 04/jul./2018 12:47 p. m.
 Ustr: GGUTIERREZ
 Rep: rptEstadoAnalíticoPresupuestoEgresos

00033

Ejercicio del Presupuesto		Egresos Aprobado Al 31/12/2018	Ampliaciones / Reducciones Al 31/12/2018	Egresos Modificado Al 31/12/2018	Egresos Comprometido	Egresos Devengado	Egresos Ejercido	Pagado	Subejercicio
3621	Difusión por radio, televisión y otros medios de m	\$755,058.38	-\$503,551.22	\$251,497.16	\$214,990.76	\$214,990.76	\$214,990.76	\$214,990.76	\$36,506.40
3700	SERVICIOS DE TRASLADO Y VIÁTICOS	\$603,403.02	\$7,424.31	\$610,827.33	\$216,631.70	\$216,631.70	\$216,631.70	\$216,631.70	\$394,195.63
3710	Pasajes aéreos	\$100,000.00	-\$6,853.35	\$93,146.65	\$27,038.65	\$27,038.65	\$27,038.65	\$27,038.65	\$66,108.00
3711	Pasajes Aéreos Nacionales	\$60,000.00	\$4,073.23	\$64,073.23	\$17,965.23	\$17,965.23	\$17,965.23	\$17,965.23	\$46,108.00
3712	Pasajes Aéreos Internacionales	\$40,000.00	-\$10,926.58	\$29,073.42	\$9,073.42	\$9,073.42	\$9,073.42	\$9,073.42	\$20,000.00
3720	Pasajes terrestres	\$82,456.00	-\$12,732.00	\$69,724.00	\$16,130.40	\$16,130.40	\$16,130.40	\$16,130.40	\$53,593.60
3721	Pasajes terrestres Nacionales	\$82,456.00	-\$12,732.00	\$69,724.00	\$16,130.40	\$16,130.40	\$16,130.40	\$16,130.40	\$53,593.60
3750	Viáticos en el país	\$325,947.02	\$51,409.66	\$377,356.68	\$162,996.65	\$162,996.65	\$162,996.65	\$162,996.65	\$214,360.03
3751	Viáticos en el país	\$325,947.02	\$51,409.66	\$377,356.68	\$162,996.65	\$162,996.65	\$162,996.65	\$162,996.65	\$214,360.03
3760	Viáticos en el extranjero	\$70,000.00	-\$20,000.00	\$50,000.00	\$0.00	\$0.00	\$0.00	\$0.00	\$50,000.00
3761	Viáticos en el extranjero	\$70,000.00	-\$20,000.00	\$50,000.00	\$0.00	\$0.00	\$0.00	\$0.00	\$50,000.00
3790	Otros servicios de traslado y hospedaje	\$25,000.00	-\$4,400.00	\$20,600.00	\$10,466.00	\$10,466.00	\$10,466.00	\$10,466.00	\$10,134.00
3791	Otros servicios de traslado y hospedaje	\$25,000.00	-\$4,400.00	\$20,600.00	\$10,466.00	\$10,466.00	\$10,466.00	\$10,466.00	\$10,134.00
3800	SERVICIOS OFICIALES	\$1,163,120.00	-\$185,824.90	\$977,295.10	\$269,391.89	\$269,391.89	\$269,391.89	\$269,391.89	\$707,903.21
3810	Gastos de ceremonial	\$160,000.00	-\$48,000.00	\$112,000.00	\$14,063.15	\$14,063.15	\$14,063.15	\$14,063.15	\$97,936.85
3811	Gastos de ceremonial	\$160,000.00	-\$48,000.00	\$112,000.00	\$14,063.15	\$14,063.15	\$14,063.15	\$14,063.15	\$97,936.85
3820	Gastos de orden social y cultural	\$478,120.00	\$36,561.21	\$514,681.21	\$148,072.57	\$148,072.57	\$148,072.57	\$148,072.57	\$366,608.64
3821	Gastos de orden social y cultural	\$478,120.00	\$36,561.21	\$514,681.21	\$148,072.57	\$148,072.57	\$148,072.57	\$148,072.57	\$366,608.64
3830	Congresos y convenciones	\$395,000.00	-\$176,514.62	\$218,485.38	\$65,100.00	\$65,100.00	\$65,100.00	\$65,100.00	\$153,385.38
3831	Congresos y convenciones	\$395,000.00	-\$176,514.62	\$218,485.38	\$65,100.00	\$65,100.00	\$65,100.00	\$65,100.00	\$153,385.38
3840	Exposiciones	\$10,000.00	\$0.00	\$10,000.00	\$0.00	\$0.00	\$0.00	\$0.00	\$10,000.00
3841	Exposiciones	\$10,000.00	\$0.00	\$10,000.00	\$0.00	\$0.00	\$0.00	\$0.00	\$10,000.00
3850	Gastos de representación	\$120,000.00	\$2,128.51	\$122,128.51	\$42,156.17	\$42,156.17	\$42,156.17	\$42,156.17	\$79,972.34
3851	Gastos de representación	\$120,000.00	\$2,128.51	\$122,128.51	\$42,156.17	\$42,156.17	\$42,156.17	\$42,156.17	\$79,972.34
3900	OTROS SERVICIOS GENERALES	\$5,203,152.42	-\$1,609,911.93	\$3,593,240.49	\$2,583,071.01	\$2,583,071.01	\$2,583,071.01	\$2,583,071.01	\$4,010,169.48
3920	Impuestos y derechos	\$5,161,113.86	-\$1,552,209.04	\$3,608,904.82	\$1,380,610.00	\$1,380,610.00	\$1,380,610.00	\$1,380,610.00	\$2,228,294.82
3921	Impuestos y derechos	\$5,161,113.86	-\$1,552,209.04	\$3,608,904.82	\$1,380,610.00	\$1,380,610.00	\$1,380,610.00	\$1,380,610.00	\$2,228,294.82
3980	Impuesto sobre nóminas y otros que se deriven de	\$1,922,254.56	-\$59,482.89	\$1,862,771.67	\$937,661.52	\$937,661.52	\$937,661.52	\$937,661.52	\$925,110.15
3981	Impuesto sobre nóminas y otros que se deriven de	\$1,922,254.56	-\$59,482.89	\$1,862,771.67	\$937,661.52	\$937,661.52	\$937,661.52	\$937,661.52	\$925,110.15
3990	Otros servicios generales	\$1,197,840.00	\$1,780.00	\$1,121,564.00	\$264,799.49	\$264,799.49	\$264,799.49	\$264,799.49	\$856,764.51
3991	Otros servicios generales	\$1,197,840.00	\$1,780.00	\$1,121,564.00	\$264,799.49	\$264,799.49	\$264,799.49	\$264,799.49	\$856,764.51
4000	TRANSFERENCIAS, ASIGNACIONES, SU	\$458,202.46	\$155,055.89	\$613,258.35	\$514,726.14	\$514,726.14	\$514,726.14	\$514,726.14	\$98,532.21
4100	TRANSFERENCIAS INTERNAS Y ASIGNACIONES	\$10,202.46	\$0.00	\$10,202.46	\$10,202.46	\$10,202.46	\$10,202.46	\$10,202.46	\$0.00
4150	Transferencias internas otorgadas a entidades par	\$10,202.46	\$0.00	\$10,202.46	\$10,202.46	\$10,202.46	\$10,202.46	\$10,202.46	\$0.00



UNIVERSIDAD
TECNOLÓGICA
DE HUEJOTZINGO

ABOGADO GENERAL



Universidad Tecnológica de Huejutzingo ESTADO DE PUEBLA

Estado Analítico del Ejercicio del Presupuesto por Capítulo del Gasto Del 01/ene./2018 Al 30/jun./2018

Fecha y 04/jul./2018


hora de Impresión 12:47 p.m. 0034

Usu: GGUTIERREZ

Rep: rptEstadoAnalíticoPresupuestoEgresos

Ejercicio del Presupuesto

	Egresos Aprobado Al 31/12/2018	Ampliaciones / (Reducciones) Al 31/12/2018	Egresos Modificado Al 31/12/2018	Egresos Comprometido	Egresos Devengado	Egresos Ejercido	Pagado	Subejercicio
Transferencias internas otorgadas a entidades pa	\$10,202.46	\$0.00	\$10,202.46	\$10,202.46	\$10,202.46	\$10,202.46	\$10,202.46	\$0.00
AYUDAS SOCIALES	\$448,000.00	\$155,055.89	\$603,055.89	\$504,523.68	\$504,523.68	\$504,523.68	\$504,523.68	\$98,532.21
Ayudas sociales a personas	\$0.00	\$1,705.00	\$1,705.00	\$670.00	\$670.00	\$670.00	\$670.00	\$1,035.00
Ayudas sociales a personas	\$0.00	\$1,705.00	\$1,705.00	\$670.00	\$670.00	\$670.00	\$670.00	\$1,035.00
Becas y otras ayudas para programas de capacitar	\$38,000.00	\$0.00	\$38,000.00	\$0.00	\$0.00	\$0.00	\$0.00	\$38,000.00
Becas y otras ayudas para programas de capacitar	\$38,000.00	\$0.00	\$38,000.00	\$0.00	\$0.00	\$0.00	\$0.00	\$38,000.00
Ayudas sociales a actividades científicas o acadér	\$410,000.00	\$153,350.89	\$563,350.89	\$503,853.68	\$503,853.68	\$503,853.68	\$503,853.68	\$59,497.21
Ayudas sociales a actividades científicas o acadér	\$410,000.00	\$153,350.89	\$563,350.89	\$503,853.68	\$503,853.68	\$503,853.68	\$503,853.68	\$59,497.21
BIENES MUEBLES, INMUEBLES E INTAN	\$4,887,889.50	\$397,989.81	\$5,285,879.31	\$4,606,513.85	\$4,606,513.85	\$4,606,513.85	\$4,606,513.85	\$679,365.46
MOBILIARIO Y EQUIPO DE ADMINISTRACIÓN	\$3,667,814.19	\$852,034.02	\$4,519,848.21	\$4,069,682.75	\$4,069,682.75	\$4,069,682.75	\$4,069,682.75	\$450,165.46
Muebles de oficina y estantería	\$1,438,387.61	\$229,788.14	\$1,668,175.75	\$1,667,621.19	\$1,667,621.19	\$1,667,621.19	\$1,667,621.19	\$554.56
Muebles de oficina y estantería	\$1,438,387.61	\$229,788.14	\$1,668,175.75	\$1,667,621.19	\$1,667,621.19	\$1,667,621.19	\$1,667,621.19	\$554.56
Muebles, excepto de oficina y estantería	\$507,651.99	-\$507,651.99	\$0.00	\$0.00	\$0.00	\$0.00	\$0.00	\$0.00
Muebles, excepto de oficina y estantería	\$507,651.99	-\$507,651.99	\$0.00	\$0.00	\$0.00	\$0.00	\$0.00	\$0.00
Equipo de cómputo y de tecnología de la informaci	\$1,699,891.45	\$969,781.01	\$2,669,672.46	\$2,402,061.56	\$2,402,061.56	\$2,402,061.56	\$2,402,061.56	\$0.00
Equipo de cómputo y de tecnología de la informaci	\$1,699,891.45	\$969,781.01	\$2,669,672.46	\$2,402,061.56	\$2,402,061.56	\$2,402,061.56	\$2,402,061.56	\$0.00
Otros mobiliarios y equipos de administración	\$21,883.14	\$160,116.86	\$182,000.00	\$0.00	\$0.00	\$0.00	\$0.00	\$182,000.00
Otros mobiliarios y equipos de administración	\$21,883.14	\$160,116.86	\$182,000.00	\$0.00	\$0.00	\$0.00	\$0.00	\$182,000.00
MOBILIARIO Y EQUIPO EDUCACIONAL Y RECF	\$878,553.87	-\$387,451.12	\$491,102.75	\$351,902.75	\$351,902.75	\$351,902.75	\$351,902.75	\$139,200.00
Equipos y aparatos audiovisuales	\$878,553.87	-\$526,651.12	\$351,902.75	\$351,902.75	\$351,902.75	\$351,902.75	\$351,902.75	\$0.00
Equipos y aparatos audiovisuales	\$878,553.87	-\$526,651.12	\$351,902.75	\$351,902.75	\$351,902.75	\$351,902.75	\$351,902.75	\$0.00
Otro mobiliario y equipo educacional y recreativo	\$0.00	\$139,200.00	\$139,200.00	\$0.00	\$0.00	\$0.00	\$0.00	\$139,200.00
Otro mobiliario y equipo educacional y recreativo	\$0.00	\$139,200.00	\$139,200.00	\$0.00	\$0.00	\$0.00	\$0.00	\$139,200.00
MAQUINARIA, OTROS EQUIPOS Y HERRAMIE	\$341,521.44	-\$66,593.09	\$274,928.35	\$184,928.35	\$184,928.35	\$184,928.35	\$184,928.35	\$90,000.00
Sistemas de aire acondicionado, calefacción y de	\$187,136.52	-\$75,441.76	\$111,694.76	\$111,694.76	\$111,694.76	\$111,694.76	\$111,694.76	\$0.00
Sistemas de aire acondicionado, calefacción y de	\$187,136.52	-\$75,441.76	\$111,694.76	\$111,694.76	\$111,694.76	\$111,694.76	\$111,694.76	\$0.00
Equipo de comunicación y telecomunicación	\$56,887.14	-\$77.67	\$56,809.47	\$56,809.47	\$56,809.47	\$56,809.47	\$56,809.47	\$0.00
Equipo de comunicación y telecomunicación	\$56,887.14	-\$77.67	\$56,809.47	\$56,809.47	\$56,809.47	\$56,809.47	\$56,809.47	\$0.00
Equipos de generación eléctrica, aparatos y acces	\$0.00	\$4,118.00	\$4,118.00	\$4,118.00	\$4,118.00	\$4,118.00	\$4,118.00	\$0.00
Equipos de generación eléctrica, aparatos y acces	\$0.00	\$4,118.00	\$4,118.00	\$4,118.00	\$4,118.00	\$4,118.00	\$4,118.00	\$0.00
Herramientas y máquinas-Herramienta	\$90,000.00	\$0.00	\$90,000.00	\$0.00	\$0.00	\$0.00	\$0.00	\$90,000.00
Herramientas y máquinas-Herramienta	\$90,000.00	\$0.00	\$90,000.00	\$0.00	\$0.00	\$0.00	\$0.00	\$90,000.00
Otros equipos	\$7,497.78	\$4,808.34	\$12,306.12	\$12,306.12	\$12,306.12	\$12,306.12	\$12,306.12	\$0.00
Otros equipos	\$7,497.78	\$4,808.34	\$12,306.12	\$12,306.12	\$12,306.12	\$12,306.12	\$12,306.12	\$0.00



ABOGADO GENERAL



Universidad Tecnológica de Huejotzingo
ESTADO DE PUEBLA

Fecha y hora de Impresión 04/jul./2018 12:47 p. m.

Estado Analítico del Ejercicio del Presupuesto por Capítulo del Gasto Del 01/ene./2018 Al 30/jun./2018

0035

Usu: GGUTIERREZ
Rep: rptEstadoAnalíticoPresupuestoEgresos

Ejercicio del Presupuesto	Egresos Aprobado Al 31/12/2018	Ampliaciones / (Reducciones) Al 31/12/2018	Egresos Modificado Al 31/12/2018	Egresos Comprometido	Egresos Devengado	Egresos Ejercido	Pagado	Subejercicio
Total	\$111,287,836.61	\$2,878,826.97	\$114,166,663.58	\$53,558,883.25	\$53,558,883.25	\$52,355,955.22	\$52,355,955.22	\$60,607,780....

MTR. CARLOS ANTONIO ISLAS BAUTISTA
ENCARGADO DEL DESPACHO DE LA RECTORÍA

C.P. CARLOS ALBERTO MORAN GOMEZ
JEFE DE RECURSOS FINANCIEROS Y CONTABILIDAD

MTR. ENRIQUE MARTINEZ MUNOZ
SUBDIRECTOR DE SERVICIOS ADMINISTRATIVOS



UNIVERSIDAD
TECNOLÓGICA
DE HUEJOTZINGO

ABOGADO GENERAL



Universidad Tecnológica de Huejutzingo
ESTADO DE PUEBLA

Estado del Ejercicio del Presupuesto por Fuente de Financiamiento Al 30 de Julio de 2018

000036
Fecha y Hora

04/jul./2018
hora de Impresión | 12:49 p. m.

Usr: GGUTIERREZ
Rep: rptEstadoPresupuestoEgresos_FF

Código	Descripción	Presupuesto Vigente				Presupuesto Disponible para Comprometer		Presupuesto Sin Devengar		Cuentas por Pagar	
		Aprobado	Ampliaciones / (Reducciones)	Comprometido	Disponible para Comprometer	Comprometido No Devengado	Devengado	Comprometido Sin Devengar	Ejercido	Pagado	Deuda
01	SUBSIDIO ORDINARIO FEDERAL 2018										
1000	SERVICIOS PERSONALES	\$40,193,310.62	\$3,337,599.90	\$43,530,910.52	\$18,336,205.84	\$25,194,704.68	\$18,336,205.84	\$0.00	\$25,194,704.68	\$18,252,205.32	\$84,000.52
1100	REMUNERACIONES AL PERSONAL DE CARÁCTER PERMANENTE	\$16,422,766.02	\$526,822.51	\$16,949,588.53	\$8,306,830.59	\$8,642,757.94	\$8,306,830.59	\$0.00	\$8,642,757.94	\$8,306,830.59	\$0.00
1130	Sueldos base al personal permanente	\$16,422,766.02	\$526,822.51	\$16,949,588.53	\$8,306,830.59	\$8,642,757.94	\$8,306,830.59	\$0.00	\$8,642,757.94	\$8,306,830.59	\$0.00
1132	Sueldo Base al Personal de Confianza	\$16,422,766.02	\$526,822.51	\$16,949,588.53	\$8,306,830.59	\$8,642,757.94	\$8,306,830.59	\$0.00	\$8,642,757.94	\$8,306,830.59	\$0.00
1200	REMUNERACION DE CARÁCTER EVENTUAL	\$10,326,937.69	\$1,613,145.51	\$11,940,083.20	\$5,436,669.48	\$6,503,413.72	\$5,436,669.48	\$0.00	\$6,503,413.72	\$5,436,669.48	\$0.00
1220	Sueldos base al personal eventual	\$10,326,937.69	\$1,613,145.51	\$11,940,083.20	\$5,436,669.48	\$6,503,413.72	\$5,436,669.48	\$0.00	\$6,503,413.72	\$5,436,669.48	\$0.00
1221	Sueldos base al personal eventual	\$10,326,937.69	\$1,613,145.51	\$11,940,083.20	\$5,436,669.48	\$6,503,413.72	\$5,436,669.48	\$0.00	\$6,503,413.72	\$5,436,669.48	\$0.00
1300	REMUNERACIONES ADICIONALES Y ESPECIALES	\$4,498,239.35	\$666,112.77	\$5,164,352.12	\$90,148.91	\$5,064,203.21	\$90,148.91	\$0.00	\$5,064,203.21	\$90,148.91	\$0.00
1320	Primas de vacaciones, dominical y gratificación de fin de año	\$4,498,239.35	\$666,112.77	\$5,164,352.12	\$90,148.91	\$5,064,203.21	\$90,148.91	\$0.00	\$5,064,203.21	\$90,148.91	\$0.00
1321	Primas de vacaciones y Dominical	\$1,505,329.85	\$255,953.67	\$1,761,283.52	\$19,378.91	\$1,741,904.61	\$19,378.91	\$0.00	\$1,741,904.61	\$19,378.91	\$0.00
1322	Gratificación de fin de año	\$2,992,909.50	\$400,159.10	\$3,393,068.60	\$70,770.00	\$3,322,298.60	\$70,770.00	\$0.00	\$3,322,298.60	\$70,770.00	\$0.00
1400	SEGURIDAD SOCIAL	\$7,124,305.46	\$178,366.90	\$7,302,672.36	\$3,427,755.67	\$3,874,916.69	\$3,427,755.67	\$0.00	\$3,874,916.69	\$3,343,755.15	\$84,000.52
1410	Aportaciones de seguridad social	\$6,593,176.40	\$131,011.24	\$6,724,187.64	\$3,193,120.79	\$3,531,066.85	\$3,193,120.79	\$0.00	\$3,531,066.85	\$3,193,120.79	\$0.00
1411	Aportaciones de seguridad social	\$6,593,176.40	\$131,011.24	\$6,724,187.64	\$3,193,120.79	\$3,531,066.85	\$3,193,120.79	\$0.00	\$3,531,066.85	\$3,193,120.79	\$0.00
1430	Aportaciones al sistema para el retiro	\$531,129.06	\$47,355.66	\$578,484.72	\$234,634.88	\$343,849.84	\$234,634.88	\$0.00	\$343,849.84	\$150,634.36	\$84,000.52
1431	Aportaciones al sistema para el retiro	\$531,129.06	\$47,355.66	\$578,484.72	\$234,634.88	\$343,849.84	\$234,634.88	\$0.00	\$343,849.84	\$150,634.36	\$84,000.52
1500	OTRAS PRESTACIONES SOCIALES Y ECONÓMICAS	\$1,821,062.10	\$363,152.21	\$2,184,214.31	\$1,074,801.19	\$1,109,413.12	\$1,074,801.19	\$0.00	\$1,109,413.12	\$1,074,801.19	\$0.00
1530	Prestaciones y haberes de retiro	\$2,228.68	\$593.24	\$2,821.92	\$2,183.65	\$638.27	\$2,183.65	\$0.00	\$638.27	\$2,183.65	\$0.00
1531	Prestaciones y haberes de retiro	\$2,228.68	\$593.24	\$2,821.92	\$2,183.65	\$638.27	\$2,183.65	\$0.00	\$638.27	\$2,183.65	\$0.00
1540	Prestaciones contractuales	\$1,818,833.42	\$362,558.97	\$2,181,392.39	\$1,072,617.54	\$1,108,774.85	\$1,072,617.54	\$0.00	\$1,108,774.85	\$1,072,617.54	\$0.00
1541	Prestaciones contractuales	\$1,818,833.42	\$362,558.97	\$2,181,392.39	\$1,072,617.54	\$1,108,774.85	\$1,072,617.54	\$0.00	\$1,108,774.85	\$1,072,617.54	\$0.00
2000	MATERIALES Y SUMINISTROS	\$911,533.86	\$106,225.76	\$805,308.10	\$449,036.31	\$356,271.79	\$449,036.31	\$0.00	\$356,271.79	\$449,036.31	\$0.00
2100	MATERIALES DE ADMINISTRACIÓN, EMISIÓN DE DC	\$350,444.31	\$136,626.71	\$213,817.60	\$87,100.06	\$126,717.54	\$87,100.06	\$0.00	\$126,717.54	\$87,100.06	\$0.00
2110	Materiales, útiles y equipos menores de oficina	\$183,794.85	\$56,704.00	\$127,090.85	\$47,812.80	\$79,278.05	\$47,812.80	\$0.00	\$79,278.05	\$47,812.80	\$0.00
2111	Materiales, útiles y equipos menores de oficina	\$183,794.85	\$56,704.00	\$127,090.85	\$47,812.80	\$79,278.05	\$47,812.80	\$0.00	\$79,278.05	\$47,812.80	\$0.00
2120	Materiales y útiles de impresión y reproducción	\$33,779.68	\$14,617.07	\$48,396.75	\$1,689.79	\$46,707.00	\$1,689.79	\$0.00	\$46,707.00	\$1,689.79	\$0.00
2121	Materiales y útiles de impresión y reproducción	\$33,779.68	\$14,617.07	\$48,396.75	\$1,689.79	\$46,707.00	\$1,689.79	\$0.00	\$46,707.00	\$1,689.79	\$0.00
2140	Materiales, útiles y equipos menores de tecnologías de la información	\$82,775.00	\$67,892.70	\$24,882.30	\$10,970.23	\$13,912.07	\$10,970.23	\$0.00	\$13,912.07	\$10,970.23	\$0.00
2141	Materiales, útiles y equipos menores de tecnologías de la información	\$82,775.00	\$67,892.70	\$24,882.30	\$10,970.23	\$13,912.07	\$10,970.23	\$0.00	\$13,912.07	\$10,970.23	\$0.00



UNIVERSIDAD TECNOLÓGICA DE HUEJUTZINGO
ABOGADO GENERAL




Universidad Tecnológica de Huejotzingo
ESTADO DE PUEBLA

Estado del Ejercicio del Presupuesto por Fuente de Financiamiento Al 30 de Julio de 2018

00037

Fecha y hora de impresión: 04/jul/2018 12:49 p. m.
Usr: GGUTIERREZ
Rep: rptEstadoPresupuestoEgresos_FF

Objeto del Gasto	Fuente de Financiamiento	Aprobado	Ampliaciones / (Reducciones)	Presupuesto Vigente	Presupuesto Disponible para Comprometer		Devengado	Comprometido No Devengado	Presupuesto Sin Devenegar	Ejercido	Pagado	Cuentas por Pagar Deuda
					Comprometido	Disponibilidad						
2150	Material impreso e información digital	\$2,800.00	-\$1,000.00	\$1,800.00	\$0.00	\$1,800.00	\$0.00	\$0.00	\$1,800.00	\$0.00	\$0.00	\$0.00
2151	Material impreso e información digital	\$2,800.00	-\$1,000.00	\$1,800.00	\$0.00	\$1,800.00	\$0.00	\$0.00	\$1,800.00	\$0.00	\$0.00	\$0.00
2160	Material de limpieza	\$0.00	\$7,394.10	\$7,394.10	\$2,933.54	\$4,460.56	\$2,933.54	\$0.00	\$4,460.56	\$2,933.54	\$2,933.54	\$0.00
2161	Material de limpieza	\$0.00	\$7,394.10	\$7,394.10	\$2,933.54	\$4,460.56	\$2,933.54	\$0.00	\$4,460.56	\$2,933.54	\$2,933.54	\$0.00
2170	Materiales y útiles de enseñanza	\$37,294.78	-\$3,807.04	\$33,487.74	\$23,693.70	\$9,794.04	\$23,693.70	\$0.00	\$9,794.04	\$23,693.70	\$23,693.70	\$0.00
2171	Materiales y útiles de enseñanza	\$37,294.78	-\$3,807.04	\$33,487.74	\$23,693.70	\$9,794.04	\$23,693.70	\$0.00	\$9,794.04	\$23,693.70	\$23,693.70	\$0.00
2200	ALIMENTOS Y UTENSILIOS	\$146,600.00	-\$2,690.98	\$143,909.02	\$80,771.25	\$63,137.77	\$80,771.25	\$0.00	\$63,137.77	\$80,771.25	\$80,771.25	\$0.00
2210	Productos alimenticios para personas	\$127,000.00	-\$14,797.55	\$112,202.45	\$60,055.52	\$52,146.93	\$60,055.52	\$0.00	\$52,146.93	\$60,055.52	\$60,055.52	\$0.00
2211	Productos alimenticios para personas	\$127,000.00	-\$14,797.55	\$112,202.45	\$60,055.52	\$52,146.93	\$60,055.52	\$0.00	\$52,146.93	\$60,055.52	\$60,055.52	\$0.00
2220	Productos alimenticios para animales	\$9,600.00	-\$1,893.43	\$7,706.57	\$2,814.00	\$4,892.57	\$2,814.00	\$0.00	\$4,892.57	\$2,814.00	\$2,814.00	\$0.00
2221	Productos alimenticios para animales	\$9,600.00	-\$1,893.43	\$7,706.57	\$2,814.00	\$4,892.57	\$2,814.00	\$0.00	\$4,892.57	\$2,814.00	\$2,814.00	\$0.00
2230	Utensilios para el servicio de alimentación	\$10,000.00	\$14,000.00	\$24,000.00	\$17,901.73	\$6,098.27	\$17,901.73	\$0.00	\$6,098.27	\$17,901.73	\$17,901.73	\$0.00
2231	Utensilios para el servicio de alimentación	\$10,000.00	\$14,000.00	\$24,000.00	\$17,901.73	\$6,098.27	\$17,901.73	\$0.00	\$6,098.27	\$17,901.73	\$17,901.73	\$0.00
2400	MATERIALES Y ARTÍCULOS DE CONSTRUCCIÓN Y I.	\$7,700.00	\$29,168.70	\$36,868.70	\$26,016.28	\$10,852.42	\$26,016.28	\$0.00	\$10,852.42	\$26,016.28	\$26,016.28	\$0.00
2430	Cal, yeso y productos de yeso	\$1,500.00	\$0.00	\$1,500.00	\$0.00	\$1,500.00	\$0.00	\$0.00	\$1,500.00	\$0.00	\$0.00	\$0.00
2431	Cal, yeso y productos de yeso	\$1,500.00	\$0.00	\$1,500.00	\$0.00	\$1,500.00	\$0.00	\$0.00	\$1,500.00	\$0.00	\$0.00	\$0.00
2440	Madera y productos de madera	\$0.00	\$2,988.48	\$2,988.48	\$2,903.48	\$85.00	\$2,903.48	\$0.00	\$85.00	\$2,903.48	\$2,903.48	\$0.00
2441	Madera y productos de madera	\$0.00	\$2,988.48	\$2,988.48	\$2,903.48	\$85.00	\$2,903.48	\$0.00	\$85.00	\$2,903.48	\$2,903.48	\$0.00
2450	Vidrio y productos de vidrio	\$600.00	\$1,827.88	\$2,427.88	\$2,427.88	\$0.00	\$2,427.88	\$0.00	\$0.00	\$2,427.88	\$2,427.88	\$0.00
2451	Vidrio y productos de vidrio	\$600.00	\$1,827.88	\$2,427.88	\$2,427.88	\$0.00	\$2,427.88	\$0.00	\$0.00	\$2,427.88	\$2,427.88	\$0.00
2460	Material eléctrico y electrónico	\$800.00	\$12,270.37	\$13,070.37	\$12,967.93	\$102.44	\$12,967.93	\$0.00	\$102.44	\$12,967.93	\$12,967.93	\$0.00
2461	Material eléctrico y electrónico	\$800.00	\$12,270.37	\$13,070.37	\$12,967.93	\$102.44	\$12,967.93	\$0.00	\$102.44	\$12,967.93	\$12,967.93	\$0.00
2470	Artículos metálicos para la construcción	\$4,800.00	\$0.00	\$4,800.00	\$1,276.82	\$3,523.18	\$1,276.82	\$0.00	\$3,523.18	\$1,276.82	\$1,276.82	\$0.00
2471	Artículos metálicos para la construcción	\$4,800.00	\$0.00	\$4,800.00	\$1,276.82	\$3,523.18	\$1,276.82	\$0.00	\$3,523.18	\$1,276.82	\$1,276.82	\$0.00
2490	Otros materiales y artículos de construcción y reparación	\$0.00	\$12,081.97	\$12,081.97	\$6,440.17	\$5,641.80	\$6,440.17	\$0.00	\$5,641.80	\$6,440.17	\$6,440.17	\$0.00
2491	Otros materiales y artículos de construcción y reparación	\$0.00	\$12,081.97	\$12,081.97	\$6,440.17	\$5,641.80	\$6,440.17	\$0.00	\$5,641.80	\$6,440.17	\$6,440.17	\$0.00
2500	PRODUCTOS QUÍMICOS, FARMACÉUTICOS Y DE LA	\$0.00	\$4,157.05	\$4,157.05	\$4,157.05	\$0.00	\$4,157.05	\$0.00	\$0.00	\$4,157.05	\$4,157.05	\$0.00
2560	Fibras sintéticas, hules, plásticos y derivados	\$0.00	\$4,157.05	\$4,157.05	\$4,157.05	\$0.00	\$4,157.05	\$0.00	\$0.00	\$4,157.05	\$4,157.05	\$0.00
2561	Fibras sintéticas, hules, plásticos y derivados	\$0.00	\$4,157.05	\$4,157.05	\$4,157.05	\$0.00	\$4,157.05	\$0.00	\$0.00	\$4,157.05	\$4,157.05	\$0.00
2600	COMBUSTIBLES, LUBRICANTES Y ADITIVOS	\$335,044.00	-\$27,195.92	\$307,848.08	\$183,520.24	\$124,327.84	\$183,520.24	\$0.00	\$124,327.84	\$183,520.24	\$183,520.24	\$0.00
2610	Combustibles, lubricantes y aditivos	\$335,044.00	-\$27,195.92	\$307,848.08	\$183,520.24	\$124,327.84	\$183,520.24	\$0.00	\$124,327.84	\$183,520.24	\$183,520.24	\$0.00






Universidad Tecnológica de Huejutzingo
ESTADO DE PUEBLA

Estado del Ejercicio del Presupuesto por Fuente de Financiamiento Al 30 de Julio de 2018

0038
Fecha y Hora de Impresión: 04/jul/2018 12:49 p. m.

Usr: GGUTIERREZ
Rep: rptEstadoPresupuestoEgresos_FF

Objeto del Gasto	Fuente de Financiamiento				Presupuesto Disponible para				Cuentas por Pagar			
	Aprobado	Ampliaciones / (Reducciones)	Presupuesto Vigente	Comprometido	Comprometido	Devolución	Comprometido No Devengado	Presupuesto Sin Devengar	Ejercido	Pagado	Pagar	Deuda
2611 Combustibles	\$320,004.00	-\$20,004.00	\$300,000.00	\$180,000.00	\$120,000.00	\$180,000.00	\$0.00	\$120,000.00	\$180,000.00	\$180,000.00	\$0.00	\$0.00
2612 Lubrificantes y Aditivos	\$15,040.00	-\$7,191.92	\$7,848.08	\$3,520.24	\$4,327.84	\$3,520.24	\$0.00	\$4,327.84	\$3,520.24	\$3,520.24	\$0.00	\$0.00
2700 VESTUARIO, BLANCOS, PRENDAS DE PROTECCIÓN	\$9,870.55	-\$6,870.55	\$3,000.00	\$1,739.99	\$1,260.01	\$1,739.99	\$0.00	\$1,260.01	\$1,739.99	\$1,739.99	\$0.00	\$0.00
2710 Vestuario y uniformes	\$2,000.00	-\$1,000.00	\$1,000.00	\$500.00	\$500.00	\$500.00	\$0.00	\$500.00	\$500.00	\$500.00	\$0.00	\$0.00
2711 Vestuario y uniformes	\$2,000.00	-\$1,000.00	\$1,000.00	\$500.00	\$500.00	\$500.00	\$0.00	\$500.00	\$500.00	\$500.00	\$0.00	\$0.00
2730 Artículos deportivos	\$5,000.00	-\$3,000.00	\$2,000.00	\$1,239.99	\$760.01	\$1,239.99	\$0.00	\$760.01	\$1,239.99	\$1,239.99	\$0.00	\$0.00
2731 Artículos deportivos	\$5,000.00	-\$3,000.00	\$2,000.00	\$1,239.99	\$760.01	\$1,239.99	\$0.00	\$760.01	\$1,239.99	\$1,239.99	\$0.00	\$0.00
2740 Productos textiles	\$2,870.55	-\$2,870.55	\$0.00	\$0.00	\$0.00	\$0.00	\$0.00	\$0.00	\$0.00	\$0.00	\$0.00	\$0.00
2741 Productos textiles	\$2,870.55	-\$2,870.55	\$0.00	\$0.00	\$0.00	\$0.00	\$0.00	\$0.00	\$0.00	\$0.00	\$0.00	\$0.00
2900 HERRAMIENTAS, REFACCIONES Y ACCESORIOS MI	\$61,875.00	\$33,832.65	\$95,707.65	\$65,731.44	\$29,976.21	\$65,731.44	\$0.00	\$29,976.21	\$65,731.44	\$65,731.44	\$0.00	\$0.00
2910 Herramientas menores	\$0.00	\$2,000.00	\$2,000.00	\$1,970.88	\$29.12	\$1,970.88	\$0.00	\$29.12	\$1,970.88	\$1,970.88	\$0.00	\$0.00
2911 Herramientas menores	\$0.00	\$2,000.00	\$2,000.00	\$1,970.88	\$29.12	\$1,970.88	\$0.00	\$29.12	\$1,970.88	\$1,970.88	\$0.00	\$0.00
2920 Refacciones y accesorios menores de edificios	\$0.00	\$2,500.00	\$2,500.00	\$599.72	\$1,900.28	\$599.72	\$0.00	\$1,900.28	\$599.72	\$599.72	\$0.00	\$0.00
2921 Refacciones y accesorios menores de edificios	\$0.00	\$2,500.00	\$2,500.00	\$599.72	\$1,900.28	\$599.72	\$0.00	\$1,900.28	\$599.72	\$599.72	\$0.00	\$0.00
2930 Refacciones y accesorios menores de mobiliario y equip	\$0.00	\$2,500.00	\$2,500.00	\$312.04	\$2,187.96	\$312.04	\$0.00	\$2,187.96	\$312.04	\$312.04	\$0.00	\$0.00
2931 Refacciones y accesorios menores de mobiliario y equip	\$0.00	\$2,500.00	\$2,500.00	\$312.04	\$2,187.96	\$312.04	\$0.00	\$2,187.96	\$312.04	\$312.04	\$0.00	\$0.00
2940 Refacciones y accesorios menores de equipo de comput	\$25,875.00	\$0.00	\$25,875.00	\$3,935.00	\$21,940.00	\$3,935.00	\$0.00	\$21,940.00	\$3,935.00	\$3,935.00	\$0.00	\$0.00
2941 Refacciones y accesorios menores de equipo de comput	\$25,875.00	\$0.00	\$25,875.00	\$3,935.00	\$21,940.00	\$3,935.00	\$0.00	\$21,940.00	\$3,935.00	\$3,935.00	\$0.00	\$0.00
2960 Refacciones y accesorios menores de equipo de transpo	\$36,000.00	\$18,892.25	\$54,892.25	\$53,208.34	\$1,683.91	\$53,208.34	\$0.00	\$1,683.91	\$53,208.34	\$53,208.34	\$0.00	\$0.00
2961 Refacciones y accesorios menores de equipo de transpo	\$36,000.00	\$18,892.25	\$54,892.25	\$53,208.34	\$1,683.91	\$53,208.34	\$0.00	\$1,683.91	\$53,208.34	\$53,208.34	\$0.00	\$0.00
2990 Refacciones y accesorios menores otros bienes muebles	\$0.00	\$7,940.40	\$7,940.40	\$5,705.46	\$2,234.94	\$5,705.46	\$0.00	\$2,234.94	\$5,705.46	\$5,705.46	\$0.00	\$0.00
2991 Refacciones y accesorios menores otros bienes muebles	\$0.00	\$7,940.40	\$7,940.40	\$5,705.46	\$2,234.94	\$5,705.46	\$0.00	\$2,234.94	\$5,705.46	\$5,705.46	\$0.00	\$0.00
3000 SERVICIOS GENERALES	\$2,952,078.52	-\$1,214,384.00	\$1,737,694.52	\$1,372,598.22	\$365,096.30	\$1,372,598.22	\$0.00	\$365,096.30	\$1,336,212.64	\$1,336,212.64	\$0.00	\$0.00
3100 SERVICIOS BÁSICOS	\$93,944.00	-\$14,751.70	\$79,192.30	\$46,033.51	\$33,158.79	\$46,033.51	\$0.00	\$33,158.79	\$45,205.51	\$45,205.51	\$0.00	\$0.00
3110 Energía eléctrica	\$0.00	\$35,057.65	\$35,057.65	\$24,114.00	\$10,943.65	\$24,114.00	\$0.00	\$10,943.65	\$24,114.00	\$24,114.00	\$0.00	\$0.00
3111 Energía eléctrica	\$0.00	\$35,057.65	\$35,057.65	\$24,114.00	\$10,943.65	\$24,114.00	\$0.00	\$10,943.65	\$24,114.00	\$24,114.00	\$0.00	\$0.00
3120 Gas	\$20,000.00	\$0.00	\$20,000.00	\$8,300.00	\$11,700.00	\$8,300.00	\$0.00	\$11,700.00	\$8,300.00	\$8,300.00	\$0.00	\$0.00
3121 Gas	\$20,000.00	\$0.00	\$20,000.00	\$8,300.00	\$11,700.00	\$8,300.00	\$0.00	\$11,700.00	\$8,300.00	\$8,300.00	\$0.00	\$0.00
3150 Telefonía celular	\$12,000.00	-\$11,176.00	\$824.00	\$824.00	\$0.00	\$824.00	\$0.00	\$0.00	\$824.00	\$824.00	\$0.00	\$0.00
3151 Telefonía celular	\$12,000.00	-\$11,176.00	\$824.00	\$824.00	\$0.00	\$824.00	\$0.00	\$0.00	\$824.00	\$824.00	\$0.00	\$0.00
3170 Servicios de acceso de Internet, redes y procesamiento	\$46,944.00	-\$30,840.00	\$16,104.00	\$10,308.00	\$5,796.00	\$10,308.00	\$0.00	\$5,796.00	\$9,480.00	\$9,480.00	\$0.00	\$0.00






Universidad Tecnológica de Huejotzingo
ESTADO DE PUEBLA

Estado del Ejercicio del Presupuesto por Fuente de Financiamiento Al 30 de Julio de 2018

00039

Fecha y hora de Impresión: 04/jul/2018 12:49 p. m.
Uer: GGUTIERREZ
Rep: rptEstadoPresupuestoEgresos_FF

Objeto del Gasto	Fuente de Financiamiento	Aprobado	Ampliaciones/ (Reducciones)	Presupuesto Vigente	Comprometido	Disponible para Comprometer	Devengado	Comprometido No Devengado	Presupuesto Sin Devengar	Ejercido	Pagado	Cuentas por Pagar	Deuda
3171	Servicios de acceso de Internet, redes y procesamiento (\$46,944.00	-\$30,840.00	\$16,104.00	\$10,308.00	\$5,796.00	\$10,308.00	\$0.00	\$5,796.00	\$9,480.00	\$9,480.00	\$28.00	\$0.00
3180	Servicios postales y telegráficos	\$15,000.00	-\$7,793.35	\$7,206.65	\$2,487.51	\$4,719.14	\$2,487.51	\$0.00	\$4,719.14	\$2,487.51	\$2,487.51	\$0.00	\$0.00
3181	Servicios postales y telegráficos	\$15,000.00	-\$7,793.35	\$7,206.65	\$2,487.51	\$4,719.14	\$2,487.51	\$0.00	\$4,719.14	\$2,487.51	\$2,487.51	\$0.00	\$0.00
3200	SERVICIOS DE ARRENDAMIENTO	\$41,435.20	\$59,609.92	\$101,045.12	\$85,772.34	\$15,272.78	\$85,772.34	\$0.00	\$15,272.78	\$77,583.62	\$77,583.62	\$8,188.72	\$0.00
3220	Arrendamiento de edificios	\$0.00	\$5,555.20	\$5,555.20	\$4,315.20	\$1,240.00	\$4,315.20	\$0.00	\$1,240.00	\$4,315.20	\$4,315.20	\$0.00	\$0.00
3221	Arrendamiento de edificios	\$0.00	\$5,555.20	\$5,555.20	\$4,315.20	\$1,240.00	\$4,315.20	\$0.00	\$1,240.00	\$4,315.20	\$4,315.20	\$0.00	\$0.00
3230	Arrendamiento de mobiliario y equipo de administración,	\$14,095.20	\$0.00	\$14,095.20	\$4,698.40	\$9,396.80	\$4,698.40	\$0.00	\$9,396.80	\$4,698.40	\$4,698.40	\$0.00	\$0.00
3231	Arrendamiento de mobiliario y equipo de administración,	\$14,095.20	\$0.00	\$14,095.20	\$4,698.40	\$9,396.80	\$4,698.40	\$0.00	\$9,396.80	\$4,698.40	\$4,698.40	\$0.00	\$0.00
3250	Arrendamiento de equipo de transporte	\$0.00	\$20,050.00	\$20,050.00	\$20,050.00	\$0.00	\$20,050.00	\$0.00	\$0.00	\$20,050.00	\$20,050.00	\$0.00	\$0.00
3251	Arrendamiento de equipo de transporte	\$0.00	\$20,050.00	\$20,050.00	\$20,050.00	\$0.00	\$20,050.00	\$0.00	\$0.00	\$20,050.00	\$20,050.00	\$0.00	\$0.00
3260	Arrendamiento de maquinaria, otros equipos y herramier	\$16,704.00	-\$16,704.00	\$0.00	\$0.00	\$0.00	\$0.00	\$0.00	\$0.00	\$0.00	\$0.00	\$0.00	\$0.00
3261	Arrendamiento de maquinaria, otros equipos y herramier	\$16,704.00	-\$16,704.00	\$0.00	\$0.00	\$0.00	\$0.00	\$0.00	\$0.00	\$0.00	\$0.00	\$0.00	\$0.00
3270	Arrendamiento de activos intangibles	\$0.00	\$12,500.00	\$12,500.00	\$8,500.02	\$3,999.98	\$8,500.02	\$0.00	\$3,999.98	\$8,500.02	\$8,500.02	\$0.00	\$0.00
3271	Arrendamiento de activos intangibles	\$0.00	\$12,500.00	\$12,500.00	\$8,500.02	\$3,999.98	\$8,500.02	\$0.00	\$3,999.98	\$8,500.02	\$8,500.02	\$0.00	\$0.00
3290	Otros arrendamientos	\$10,636.00	\$38,208.72	\$48,844.72	\$48,208.72	\$636.00	\$48,208.72	\$0.00	\$636.00	\$40,020.00	\$40,020.00	\$8,188.72	\$0.00
3291	Otros arrendamientos	\$10,636.00	\$38,208.72	\$48,844.72	\$48,208.72	\$636.00	\$48,208.72	\$0.00	\$636.00	\$40,020.00	\$40,020.00	\$8,188.72	\$0.00
3300	SERVICIOS PROFESIONALES, CIENTIFICOS, TÉCNIC	\$94,824.80	\$79,892.00	\$174,716.80	\$150,076.16	\$24,640.64	\$150,076.16	\$0.00	\$24,640.64	\$145,928.16	\$145,928.16	\$4,148.00	\$0.00
3310	Servicios legales, de contabilidad, auditoría y relacionad	\$12,142.00	-\$2,820.40	\$9,321.60	\$1,000.00	\$8,321.60	\$1,000.00	\$0.00	\$8,321.60	\$1,000.00	\$1,000.00	\$0.00	\$0.00
3311	Servicios legales, de contabilidad, auditoría y relacionad	\$12,142.00	-\$2,820.40	\$9,321.60	\$1,000.00	\$8,321.60	\$1,000.00	\$0.00	\$8,321.60	\$1,000.00	\$1,000.00	\$0.00	\$0.00
3320	Servicios de diseño, arquitectura, ingeniería y relacionad	\$0.00	\$43,000.00	\$43,000.00	\$43,000.00	\$0.00	\$43,000.00	\$0.00	\$0.00	\$43,000.00	\$43,000.00	\$0.00	\$0.00
3321	Servicios de diseño, arquitectura, ingeniería y actividades	\$0.00	\$43,000.00	\$43,000.00	\$43,000.00	\$0.00	\$43,000.00	\$0.00	\$0.00	\$43,000.00	\$43,000.00	\$0.00	\$0.00
3340	Servicios de capacitación	\$0.00	\$50,568.40	\$50,568.40	\$50,568.40	\$0.00	\$50,568.40	\$0.00	\$0.00	\$50,568.40	\$50,568.40	\$0.00	\$0.00
3341	Servicios de capacitación	\$0.00	\$50,568.40	\$50,568.40	\$50,568.40	\$0.00	\$50,568.40	\$0.00	\$0.00	\$50,568.40	\$50,568.40	\$0.00	\$0.00
3360	Servicios de apoyo administrativo, fotocopiado e impresi	\$50,282.80	-\$19,800.00	\$30,482.80	\$18,311.76	\$12,171.04	\$18,311.76	\$0.00	\$12,171.04	\$18,311.76	\$18,311.76	\$0.00	\$0.00
3361	Servicios de apoyo administrativo, fotocopiado e impresi	\$50,282.80	-\$19,800.00	\$30,482.80	\$18,311.76	\$12,171.04	\$18,311.76	\$0.00	\$12,171.04	\$18,311.76	\$18,311.76	\$0.00	\$0.00
3380	Servicios de vigilancia	\$32,400.00	-\$13,304.00	\$19,096.00	\$14,948.00	\$4,148.00	\$14,948.00	\$0.00	\$4,148.00	\$10,800.00	\$10,800.00	\$4,148.00	\$0.00
3381	Servicios de vigilancia	\$32,400.00	-\$13,304.00	\$19,096.00	\$14,948.00	\$4,148.00	\$14,948.00	\$0.00	\$4,148.00	\$10,800.00	\$10,800.00	\$4,148.00	\$0.00
3390	Servicios profesionales, científicos y técnicos integrales	\$0.00	\$22,248.00	\$22,248.00	\$22,248.00	\$0.00	\$22,248.00	\$0.00	\$0.00	\$22,248.00	\$22,248.00	\$0.00	\$0.00
3391	Servicios profesionales, científicos y técnicos integrales	\$0.00	\$22,248.00	\$22,248.00	\$22,248.00	\$0.00	\$22,248.00	\$0.00	\$0.00	\$22,248.00	\$22,248.00	\$0.00	\$0.00
3400	SERVICIOS FINANCIEROS, BANCARIOS Y COMERCI	\$21,745.46	\$43,673.02	\$65,418.48	\$61,931.06	\$3,487.42	\$61,931.06	\$0.00	\$3,487.42	\$61,931.06	\$61,931.06	\$0.00	\$0.00
3410	Servicios financieros y bancarios	\$15,000.00	\$4,767.98	\$19,767.98	\$16,780.56	\$2,987.42	\$16,780.56	\$0.00	\$2,987.42	\$16,780.56	\$16,780.56	\$0.00	\$0.00



BOGADO GENERAL




Universidad Tecnológica de Huejotzingo
ESTADO DE PUEBLA

Estado del Ejercicio del Presupuesto por Fuente de Financiamiento Al 30 de Julio de 2018

0:0040
Fecha y hora de impresión: 04/Jul/2018 12:49 p. m.
Usr: GGUTIERREZ
Rep: rptEstadoPresupuestoEgresos_FF

Objeto del Gasto	Fuente de Financiamiento				Presupuesto Disponible para Comprometer				Cuentas por Pagar			
	Aprobado	Ampliaciones / (Reducciones)	Presupuesto Vigente	Comprometido	Disponibilidad	Comprometido	Devolución	Comprometido No Devengado	Presupuesto Sin Devengar	Ejercido	Pagado	Deuda
3411 Servicios financieros y bancarios	\$15,000.00	\$4,767.98	\$19,767.98	\$16,780.56	\$2,987.42	\$16,780.56	\$0.00	\$0.00	\$2,987.42	\$16,780.56	\$16,780.56	\$0.00
3450 Seguro de bienes patrimoniales	\$6,745.46	\$28,349.04	\$35,094.50	\$34,594.50	\$500.00	\$34,594.50	\$0.00	\$0.00	\$500.00	\$34,594.50	\$34,594.50	\$0.00
3451 Seguro de bienes patrimoniales	\$6,745.46	\$28,349.04	\$35,094.50	\$34,594.50	\$500.00	\$34,594.50	\$0.00	\$0.00	\$500.00	\$34,594.50	\$34,594.50	\$0.00
3470 Fletes y manobras	\$0.00	\$10,556.00	\$10,556.00	\$10,556.00	\$0.00	\$10,556.00	\$0.00	\$0.00	\$0.00	\$10,556.00	\$10,556.00	\$0.00
3471 Fletes y manobras	\$0.00	\$10,556.00	\$10,556.00	\$10,556.00	\$0.00	\$10,556.00	\$0.00	\$0.00	\$0.00	\$10,556.00	\$10,556.00	\$0.00
3500 SERVICIOS DE INSTALACIÓN, REPARACIÓN, MANTI	\$194,616.76	\$222,581.54	\$417,398.30	\$392,631.50	\$24,766.80	\$392,631.50	\$0.00	\$0.00	\$24,766.80	\$379,618.64	\$379,618.64	\$13,012.86
3510 Conservación y mantenimiento menor de inmuebles	\$0.00	\$139,200.00	\$139,200.00	\$139,200.00	\$0.00	\$139,200.00	\$0.00	\$0.00	\$0.00	\$139,200.00	\$139,200.00	\$0.00
3511 Conservación y mantenimiento menor de inmuebles	\$0.00	\$139,200.00	\$139,200.00	\$139,200.00	\$0.00	\$139,200.00	\$0.00	\$0.00	\$0.00	\$139,200.00	\$139,200.00	\$0.00
3520 Instalación, reparación y mantenimiento de mobiliario y €	\$0.00	\$58,001.16	\$58,001.16	\$58,001.16	\$0.00	\$58,001.16	\$0.00	\$0.00	\$0.00	\$58,001.16	\$58,001.16	\$0.00
3521 Instalación, reparación y mantenimiento de mobiliario y €	\$0.00	\$58,001.16	\$58,001.16	\$58,001.16	\$0.00	\$58,001.16	\$0.00	\$0.00	\$0.00	\$58,001.16	\$58,001.16	\$0.00
3530 Instalación, reparación y mantenimiento de equipo de có	\$0.00	\$16,737.55	\$16,737.55	\$16,737.55	\$0.00	\$16,737.55	\$0.00	\$0.00	\$0.00	\$16,737.55	\$16,737.55	\$0.00
3531 Instalación, reparación y mantenimiento de equipo de có	\$0.00	\$16,737.55	\$16,737.55	\$16,737.55	\$0.00	\$16,737.55	\$0.00	\$0.00	\$0.00	\$16,737.55	\$16,737.55	\$0.00
3550 Reparación y mantenimiento de equipo de transporte	\$168,000.00	-\$9,168.00	\$158,832.00	\$150,393.33	\$8,438.67	\$150,393.33	\$0.00	\$0.00	\$8,438.67	\$150,393.33	\$150,393.33	\$0.00
3551 Reparación y mantenimiento de equipo de transporte	\$168,000.00	-\$9,168.00	\$158,832.00	\$150,393.33	\$8,438.67	\$150,393.33	\$0.00	\$0.00	\$8,438.67	\$150,393.33	\$150,393.33	\$0.00
3580 Servicios de limpieza y manejo de desechos	\$18,076.92	\$17,810.83	\$35,887.75	\$24,702.86	\$11,184.89	\$24,702.86	\$0.00	\$0.00	\$11,184.89	\$11,690.00	\$11,690.00	\$13,012.86
3581 Servicios de limpieza y manejo de desechos	\$18,076.92	\$17,810.83	\$35,887.75	\$24,702.86	\$11,184.89	\$24,702.86	\$0.00	\$0.00	\$11,184.89	\$11,690.00	\$11,690.00	\$13,012.86
3590 Servicios de jardinería y fumigación	\$8,739.84	\$0.00	\$8,739.84	\$3,596.60	\$5,143.24	\$3,596.60	\$0.00	\$0.00	\$5,143.24	\$3,596.60	\$3,596.60	\$0.00
3591 Servicios de jardinería y fumigación	\$8,739.84	\$0.00	\$8,739.84	\$3,596.60	\$5,143.24	\$3,596.60	\$0.00	\$0.00	\$5,143.24	\$3,596.60	\$3,596.60	\$0.00
3600 SERVICIOS DE COMUNICACIÓN SOCIAL Y PUBLICI	\$376,922.38	-\$303,027.22	\$73,895.16	\$72,402.76	\$1,492.40	\$72,402.76	\$0.00	\$0.00	\$1,492.40	\$72,402.76	\$72,402.76	\$0.00
3620 Difusión por radio, televisión y otros medios de mensajer	\$376,922.38	-\$303,027.22	\$73,895.16	\$72,402.76	\$1,492.40	\$72,402.76	\$0.00	\$0.00	\$1,492.40	\$72,402.76	\$72,402.76	\$0.00
3621 Difusión por radio, televisión y otros medios de mensajer	\$376,922.38	-\$303,027.22	\$73,895.16	\$72,402.76	\$1,492.40	\$72,402.76	\$0.00	\$0.00	\$1,492.40	\$72,402.76	\$72,402.76	\$0.00
3700 SERVICIOS DE TRASLADO Y VIÁTICOS	\$555,000.00	-\$231,082.34	\$323,917.66	\$193,655.08	\$130,262.58	\$193,655.08	\$0.00	\$0.00	\$130,262.58	\$193,655.08	\$193,655.08	\$0.00
3710 Pasajes aéreos	\$100,000.00	-\$74,172.24	\$25,827.76	\$15,418.05	\$10,409.71	\$15,418.05	\$0.00	\$0.00	\$10,409.71	\$15,418.05	\$15,418.05	\$0.00
3711 Pasajes Aéreos Nacionales	\$60,000.00	-\$43,245.66	\$16,754.34	\$6,344.63	\$10,409.71	\$6,344.63	\$0.00	\$0.00	\$10,409.71	\$6,344.63	\$6,344.63	\$0.00
3712 Pasajes Aéreos Internacionales	\$40,000.00	-\$30,926.58	\$9,073.42	\$9,073.42	\$0.00	\$9,073.42	\$0.00	\$0.00	\$0.00	\$9,073.42	\$9,073.42	\$0.00
3720 Pasajes terrestres	\$75,000.00	-\$29,050.00	\$45,950.00	\$13,442.40	\$32,507.60	\$13,442.40	\$0.00	\$0.00	\$32,507.60	\$13,442.40	\$13,442.40	\$0.00
3721 Pasajes terrestres Nacionales	\$75,000.00	-\$29,050.00	\$45,950.00	\$13,442.40	\$32,507.60	\$13,442.40	\$0.00	\$0.00	\$32,507.60	\$13,442.40	\$13,442.40	\$0.00
3750 Viáticos en el país	\$285,000.00	-\$49,560.10	\$235,439.90	\$154,328.63	\$81,111.27	\$154,328.63	\$0.00	\$0.00	\$81,111.27	\$154,328.63	\$154,328.63	\$0.00
3751 Viáticos en el país	\$285,000.00	-\$49,560.10	\$235,439.90	\$154,328.63	\$81,111.27	\$154,328.63	\$0.00	\$0.00	\$81,111.27	\$154,328.63	\$154,328.63	\$0.00
3760 Viáticos en el extranjero	\$70,000.00	-\$70,000.00	\$0.00	\$0.00	\$0.00	\$0.00	\$0.00	\$0.00	\$0.00	\$0.00	\$0.00	\$0.00
3761 Viáticos en el extranjero	\$70,000.00	-\$70,000.00	\$0.00	\$0.00	\$0.00	\$0.00	\$0.00	\$0.00	\$0.00	\$0.00	\$0.00	\$0.00





Universidad Tecnológica de Huejotzingo
ESTADO DE PUEBLA

Estado del Ejercicio del Presupuesto por Fuente de Financiamiento Al 30, /2018


00041

Fecha y hora de impresión: 04/Juli/2018 12:49 p. m.
Utr: GUTIERREZ
Rep: rptEstadoPresupuestoEgresos_FF

Objeto del Gasto	Fuente de Financiamiento	Presupuesto Disponible para Comprometer				Presupuesto Sin Devengar		Cuentas por Pagar Deuda	
		Aprobado	Ampliaciones/ (Reducciones)	Presupuesto Vigente	Comprometido	Devengado	Comprometido No Devengado	Ejercido	Pagado
3790	Otros servicios de traslado y hospedaje	\$25,000.00	-\$8,300.00	\$16,700.00	\$10,466.00	\$0.00	\$6,234.00	\$10,466.00	\$10,466.00
3791	Otros servicios de traslado y hospedaje	\$25,000.00	-\$8,300.00	\$16,700.00	\$10,466.00	\$0.00	\$6,234.00	\$10,466.00	\$10,466.00
3800	SERVICIOS OFICIALES	\$638,138.60	-\$409,604.86	\$228,533.74	\$145,263.43	\$0.00	\$83,270.31	\$135,055.43	\$10,208.00
3810	Gastos de ceremonial	\$160,000.00	-\$115,467.98	\$44,532.02	\$14,063.15	\$0.00	\$30,468.87	\$14,063.15	\$0.00
3811	Gastos de ceremonial	\$160,000.00	-\$115,467.98	\$44,532.02	\$14,063.15	\$0.00	\$30,468.87	\$14,063.15	\$0.00
3820	Gastos de orden social y cultural	\$58,138.60	-\$102.89	\$58,035.71	\$51,244.11	\$0.00	\$6,791.60	\$41,036.11	\$10,208.00
3821	Gastos de orden social y cultural	\$58,138.60	-\$102.89	\$58,035.71	\$51,244.11	\$0.00	\$6,791.60	\$41,036.11	\$10,208.00
3830	Congresos y convenciones	\$300,000.00	-\$262,200.00	\$37,800.00	\$37,800.00	\$0.00	\$0.00	\$37,800.00	\$0.00
3831	Congresos y convenciones	\$300,000.00	-\$262,200.00	\$37,800.00	\$37,800.00	\$0.00	\$0.00	\$37,800.00	\$0.00
3850	Gastos de representación	\$120,000.00	-\$31,833.99	\$88,166.01	\$42,156.17	\$0.00	\$46,009.84	\$42,156.17	\$0.00
3851	Gastos de representación	\$120,000.00	-\$31,833.99	\$88,166.01	\$42,156.17	\$0.00	\$46,009.84	\$42,156.17	\$0.00
3900	OTROS SERVICIOS GENERALES	\$635,251.32	-\$681,674.50	\$273,576.82	\$224,832.38	\$0.00	\$48,744.44	\$224,832.38	\$0.00
3920	Impuestos y derechos	\$0.00	\$113,460.96	\$113,460.96	\$65,979.00	\$0.00	\$47,481.96	\$65,979.00	\$0.00
3921	Impuestos y derechos	\$0.00	\$113,460.96	\$113,460.96	\$65,979.00	\$0.00	\$47,481.96	\$65,979.00	\$0.00
3980	Impuesto sobre nóminas y otros que se derivan de una n	\$930,251.32	-\$771,135.46	\$159,115.86	\$158,853.38	\$0.00	\$262.48	\$158,853.38	\$0.00
3981	Impuesto sobre nóminas y otros que se derivan de una n	\$930,251.32	-\$771,135.46	\$159,115.86	\$158,853.38	\$0.00	\$262.48	\$158,853.38	\$0.00
3990	Otros servicios generales	\$5,000.00	-\$4,000.00	\$1,000.00	\$0.00	\$0.00	\$1,000.00	\$0.00	\$0.00
3991	Otros servicios generales	\$5,000.00	-\$4,000.00	\$1,000.00	\$0.00	\$0.00	\$1,000.00	\$0.00	\$0.00
SUBSIDIO ORDINARIO FEDERAL 2011		\$44,056,823.00	\$2,016,990.00	\$46,073,813.00	\$20,157,840.37	\$25,916,072.63	\$20,157,840.37	\$20,037,454.27	\$120,386,170

02 SUBSIDIO ORDINARIO ESTATAL 2018

1000	SERVICIOS PERSONALES	\$40,193,310.62	\$2,544,790.90	\$42,738,101.52	\$19,709,416.90	\$23,028,684.62	\$19,709,416.90	\$23,028,684.62	\$19,337,286.06	\$372,130.84
1100	REMUNERACIONES AL PERSONAL DE CARÁCTER F	\$16,422,766.02	\$595,951.51	\$17,018,717.53	\$8,366,564.75	\$8,652,152.78	\$8,366,564.75	\$8,652,152.78	\$8,366,564.75	\$0.00
1130	Sueldos base al personal permanente	\$16,422,766.02	\$595,951.51	\$17,018,717.53	\$8,366,564.75	\$8,652,152.78	\$8,366,564.75	\$8,652,152.78	\$8,366,564.75	\$0.00
1132	Sueldo Base al Personal de Confianza	\$16,422,766.02	\$595,951.51	\$17,018,717.53	\$8,366,564.75	\$8,652,152.78	\$8,366,564.75	\$8,652,152.78	\$8,366,564.75	\$0.00
1200	REMUNERACION DE CARACTER EVENTUAL	\$10,326,937.69	\$1,613,145.51	\$11,940,083.20	\$5,477,760.61	\$6,462,322.59	\$5,477,760.61	\$6,462,322.59	\$5,477,760.61	\$0.00
1220	Sueldos base al personal eventual	\$10,326,937.69	\$1,613,145.51	\$11,940,083.20	\$5,477,760.61	\$6,462,322.59	\$5,477,760.61	\$6,462,322.59	\$5,477,760.61	\$0.00
1221	Sueldos base al personal eventual	\$10,326,937.69	\$1,613,145.51	\$11,940,083.20	\$5,477,760.61	\$6,462,322.59	\$5,477,760.61	\$6,462,322.59	\$5,477,760.61	\$0.00
1300	REMUNERACIONES ADICIONALES Y ESPECIALES	\$4,498,239.35	-\$191,005.75	\$4,307,233.60	\$1,435,822.70	\$2,871,410.90	\$1,435,822.70	\$2,871,410.90	\$1,435,822.70	\$0.00
1320	Primas de vacaciones, dominical y gratificación de fin de	\$4,498,239.35	-\$191,005.75	\$4,307,233.60	\$1,435,822.70	\$2,871,410.90	\$1,435,822.70	\$2,871,410.90	\$1,435,822.70	\$0.00
1321	Primas de vacaciones y Dominical	\$1,505,523.85	\$167,374.13	\$1,672,900.00	\$1,380,572.40	\$282,131.58	\$1,380,572.40	\$282,131.58	\$1,380,572.40	\$0.00



PAGADO GENERAL




Universidad Tecnológica de Huejutzingo
ESTADO DE PUEBLA

Estado del Ejercicio del Presupuesto por Fuente de Financiamiento Al 30/09/2018

00042

Fecha y hora de impresión: 04/Jul/2018 12:49 p. m.
Utr: GGUTIERREZ
Rep: rptEstadoPresupuestoEgresos_FF

Objeto del Gasto	Fuente de Financiamiento		Ampliaciones / (Reducciones)	Presupuesto Disponible para Comprometer		Comprometido No Devengado	Presupuesto Sin Devengar	Ejercido	Pagado	Cuentas por Pagar	Deuda
	Aprobado	Vigente		Comprometido	Disponibilidad						
1322 Gratificación de fin de año	\$2,992,909.50	\$2,634,529.62	-\$358,379.88	\$55,250.30	\$55,250.30	\$0.00	\$2,579,279.32	\$55,250.30	\$55,250.30	\$0.00	\$0.00
1400 SEGURIDAD SOCIAL	\$7,124,305.46	\$7,298,672.36	\$174,366.90	\$3,358,899.88	\$3,358,899.88	\$0.00	\$3,939,772.48	\$2,986,769.04	\$2,986,769.04	\$372,130.84	\$372,130.84
1410 Aportaciones de seguridad social	\$6,593,176.40	\$6,720,187.64	\$127,011.24	\$3,088,087.65	\$3,088,087.65	\$0.00	\$3,632,099.99	\$2,799,957.36	\$2,799,957.36	\$288,130.29	\$288,130.29
1411 Aportaciones de seguridad social	\$6,593,176.40	\$6,720,187.64	\$127,011.24	\$3,088,087.65	\$3,088,087.65	\$0.00	\$3,632,099.99	\$2,799,957.36	\$2,799,957.36	\$288,130.29	\$288,130.29
1430 Aportaciones al sistema para el retiro	\$531,129.06	\$578,484.72	\$47,355.66	\$270,812.23	\$270,812.23	\$0.00	\$307,672.49	\$186,811.68	\$186,811.68	\$84,000.55	\$84,000.55
1431 Aportaciones al sistema para el retiro	\$531,129.06	\$578,484.72	\$47,355.66	\$270,812.23	\$270,812.23	\$0.00	\$307,672.49	\$186,811.68	\$186,811.68	\$84,000.55	\$84,000.55
1500 OTRAS PRESTACIONES SOCIALES Y ECONOMICAS	\$1,821,062.10	\$2,173,394.83	\$352,332.73	\$1,070,368.96	\$1,070,368.96	\$0.00	\$1,103,025.87	\$1,070,368.96	\$1,070,368.96	\$0.00	\$0.00
1530 Prestaciones y haberes de retiro	\$2,228.68	\$1,635.44	-\$593.24	\$1,381.38	\$1,381.38	\$0.00	\$254.06	\$1,381.38	\$1,381.38	\$0.00	\$0.00
1531 Prestaciones y haberes de retiro	\$2,228.68	\$1,635.44	-\$593.24	\$1,381.38	\$1,381.38	\$0.00	\$254.06	\$1,381.38	\$1,381.38	\$0.00	\$0.00
1540 Prestaciones contractuales	\$1,818,833.42	\$2,171,759.39	\$352,925.97	\$1,068,987.58	\$1,068,987.58	\$0.00	\$1,102,771.81	\$1,068,987.58	\$1,068,987.58	\$0.00	\$0.00
1541 Prestaciones contractuales	\$1,818,833.42	\$2,171,759.39	\$352,925.97	\$1,068,987.58	\$1,068,987.58	\$0.00	\$1,102,771.81	\$1,068,987.58	\$1,068,987.58	\$0.00	\$0.00
2000 MATERIALES Y SUMINISTROS	\$1,063,352.12	\$992,206.10	-\$71,146.02	\$770,640.22	\$770,640.22	\$0.00	\$221,565.88	\$770,111.12	\$770,111.12	\$529.10	\$529.10
2100 MATERIALES DE ADMINISTRACIÓN, EMISIÓN DE DC	\$660,994.89	\$555,453.15	-\$105,541.74	\$450,927.25	\$450,927.25	\$0.00	\$104,525.90	\$450,398.15	\$450,398.15	\$0.00	\$0.00
2110 Materiales, útiles y equipos menores de oficina	\$183,794.89	\$122,346.48	-\$61,448.41	\$99,452.44	\$99,452.44	\$0.00	\$22,894.04	\$99,452.44	\$99,452.44	\$0.00	\$0.00
2111 Materiales, útiles y equipos menores de oficina	\$183,794.89	\$122,346.48	-\$61,448.41	\$99,452.44	\$99,452.44	\$0.00	\$22,894.04	\$99,452.44	\$99,452.44	\$0.00	\$0.00
2120 Materiales y útiles de impresión y reproducción	\$60,000.00	\$55,182.39	-\$4,817.61	\$51,961.47	\$51,961.47	\$0.00	\$3,220.92	\$51,432.37	\$51,432.37	\$529.10	\$529.10
2121 Materiales y útiles de impresión y reproducción	\$60,000.00	\$55,182.39	-\$4,817.61	\$51,961.47	\$51,961.47	\$0.00	\$3,220.92	\$51,432.37	\$51,432.37	\$529.10	\$529.10
2140 Materiales, útiles y equipos menores de tecnologías de k	\$80,000.00	\$79,500.00	-\$500.00	\$63,536.55	\$63,536.55	\$0.00	\$15,963.45	\$63,536.55	\$63,536.55	\$0.00	\$0.00
2141 Materiales, útiles y equipos menores de tecnologías de k	\$80,000.00	\$79,500.00	-\$500.00	\$63,536.55	\$63,536.55	\$0.00	\$15,963.45	\$63,536.55	\$63,536.55	\$0.00	\$0.00
2150 Material impreso e información digital	\$7,200.00	\$0.00	-\$7,200.00	\$0.00	\$0.00	\$0.00	\$0.00	\$0.00	\$0.00	\$0.00	\$0.00
2151 Material impreso e información digital	\$7,200.00	\$0.00	-\$7,200.00	\$0.00	\$0.00	\$0.00	\$0.00	\$0.00	\$0.00	\$0.00	\$0.00
2160 Material de limpieza	\$0.00	\$28,307.75	\$28,307.75	\$28,307.75	\$28,307.75	\$0.00	\$0.00	\$28,307.75	\$28,307.75	\$0.00	\$0.00
2161 Material de limpieza	\$0.00	\$28,307.75	\$28,307.75	\$28,307.75	\$28,307.75	\$0.00	\$0.00	\$28,307.75	\$28,307.75	\$0.00	\$0.00
2170 Materiales y útiles de enseñanza	\$300,000.00	\$248,122.83	-\$51,877.07	\$62,447.49	\$62,447.49	\$0.00	\$62,447.49	\$185,675.44	\$185,675.44	\$0.00	\$0.00
2171 Materiales y útiles de enseñanza	\$300,000.00	\$248,122.83	-\$51,877.07	\$62,447.49	\$62,447.49	\$0.00	\$62,447.49	\$185,675.44	\$185,675.44	\$0.00	\$0.00
2180 Materiales para el registro e identificación de bienes y pe	\$30,000.00	\$21,993.60	-\$8,006.40	\$21,993.60	\$21,993.60	\$0.00	\$0.00	\$21,993.60	\$21,993.60	\$0.00	\$0.00
2181 Materiales para el registro e identificación de bienes y pe	\$30,000.00	\$21,993.60	-\$8,006.40	\$21,993.60	\$21,993.60	\$0.00	\$0.00	\$21,993.60	\$21,993.60	\$0.00	\$0.00
2200 ALIMENTOS Y UTENSILIOS	\$0.00	\$3,237.67	\$3,237.67	\$3,237.67	\$3,237.67	\$0.00	\$0.00	\$3,237.67	\$3,237.67	\$0.00	\$0.00
2210 Productos alimenticios para personas	\$0.00	\$1,448.01	\$1,448.01	\$1,448.01	\$1,448.01	\$0.00	\$0.00	\$1,448.01	\$1,448.01	\$0.00	\$0.00
2211 Productos alimenticios para personas	\$0.00	\$1,448.01	\$1,448.01	\$1,448.01	\$1,448.01	\$0.00	\$0.00	\$1,448.01	\$1,448.01	\$0.00	\$0.00
2230 Utensilios para el servicio de alimentación	\$0.00	\$1,789.66	\$1,789.66	\$1,789.66	\$1,789.66	\$0.00	\$0.00	\$1,789.66	\$1,789.66	\$0.00	\$0.00



UNIVERSIDAD
TECNOLÓGICA
DE HUEJUTZINGO
ABOGADO GENERAL




Universidad Tecnológica de Huejutzingo
ESTADO DE PUEBLA

Estado del Ejercicio del Presupuesto por Fuente de Financiamiento Al 30 de Julio de 2018

0043

Fecha y hora de impresión: 04/Jul/2018 12:49 p. m.
Usr: GGUTIERREZ
Rep: rptEstadoPresupuestoEgresos_FF

Objeto del Gasto	Fuente de Financiamiento				Presupuesto Disponible para Comprometer			Presupuesto Sin Devengar			Cuentas por Pagar	
	Aprobado	Ampliaciones / (Reducciones)	Presupuesto Vigente	Comprometido	Comprometido	Devengado	Comprometido No Devengado	Ejercido	Pagado	Deuda		
2231 Utensilios para el servicio de alimentación	\$0.00	\$1,789.66	\$1,789.66	\$1,789.66	\$0.00	\$1,789.66	\$0.00	\$0.00	\$1,789.66	\$0.00	\$0.00	
2400 MATERIALES Y ARTICULOS DE CONSTRUCCIÓN Y I	\$1,450.00	\$1,059.65	\$2,509.65	\$2,178.08	\$331.57	\$2,178.08	\$0.00	\$331.57	\$2,178.08	\$0.00	\$0.00	
2460 Material eléctrico y electrónico	\$0.00	\$1,059.65	\$1,059.65	\$1,059.65	\$0.00	\$1,059.65	\$0.00	\$0.00	\$1,059.65	\$0.00	\$0.00	
2461 Material eléctrico y electrónico	\$0.00	\$1,059.65	\$1,059.65	\$1,059.65	\$0.00	\$1,059.65	\$0.00	\$0.00	\$1,059.65	\$0.00	\$0.00	
2490 Otros materiales y artículos de construcción y reparación	\$1,450.00	\$0.00	\$1,450.00	\$1,118.43	\$331.57	\$1,118.43	\$0.00	\$331.57	\$1,118.43	\$0.00	\$0.00	
2491 Otros materiales y artículos de construcción y reparación	\$1,450.00	\$0.00	\$1,450.00	\$1,118.43	\$331.57	\$1,118.43	\$0.00	\$331.57	\$1,118.43	\$0.00	\$0.00	
2500 PRODUCTOS QUÍMICOS, FARMACÉUTICOS Y DE LA	\$52,127.78	-\$8,622.92	\$43,504.86	\$27,078.40	\$16,426.46	\$27,078.40	\$0.00	\$16,426.46	\$27,078.40	\$0.00	\$0.00	
2530 Medicinas y productos farmacéuticos	\$34,500.00	-\$7,307.75	\$27,192.25	\$19,581.28	\$7,610.97	\$19,581.28	\$0.00	\$7,610.97	\$19,581.28	\$0.00	\$0.00	
2531 Medicinas y productos farmacéuticos	\$34,500.00	-\$7,307.75	\$27,192.25	\$19,581.28	\$7,610.97	\$19,581.28	\$0.00	\$7,610.97	\$19,581.28	\$0.00	\$0.00	
2540 Materiales, accesorios y suministros médicos	\$15,000.00	-\$3,500.00	\$11,500.00	\$2,684.51	\$8,815.49	\$2,684.51	\$0.00	\$8,815.49	\$2,684.51	\$0.00	\$0.00	
2541 Materiales, accesorios y suministros médicos	\$15,000.00	-\$3,500.00	\$11,500.00	\$2,684.51	\$8,815.49	\$2,684.51	\$0.00	\$8,815.49	\$2,684.51	\$0.00	\$0.00	
2550 Materiales, accesorios y suministros de laboratorio	\$900.00	-\$900.00	\$0.00	\$0.00	\$0.00	\$0.00	\$0.00	\$0.00	\$0.00	\$0.00	\$0.00	
2551 Materiales, accesorios y suministros de laboratorio	\$900.00	-\$900.00	\$0.00	\$0.00	\$0.00	\$0.00	\$0.00	\$0.00	\$0.00	\$0.00	\$0.00	
2560 Fibras sintéticas, hules, plásticos y derivados	\$1,183.78	\$1,898.82	\$3,082.60	\$3,082.60	\$0.00	\$3,082.60	\$0.00	\$0.00	\$3,082.60	\$0.00	\$0.00	
2561 Fibras sintéticas, hules, plásticos y derivados	\$1,183.78	\$1,898.82	\$3,082.60	\$3,082.60	\$0.00	\$3,082.60	\$0.00	\$0.00	\$3,082.60	\$0.00	\$0.00	
2590 Otros productos químicos	\$544.00	\$1,186.01	\$1,730.01	\$1,730.01	\$0.00	\$1,730.01	\$0.00	\$0.00	\$1,730.01	\$0.00	\$0.00	
2591 Otros productos químicos	\$544.00	\$1,186.01	\$1,730.01	\$1,730.01	\$0.00	\$1,730.01	\$0.00	\$0.00	\$1,730.01	\$0.00	\$0.00	
2600 COMBUSTIBLES, LUBRICANTES Y ADITIVOS	\$320,976.00	-\$20,976.00	\$300,000.00	\$214,168.75	\$85,831.25	\$214,168.75	\$0.00	\$85,831.25	\$214,168.75	\$0.00	\$0.00	
2610 Combustibles, lubricantes y aditivos	\$320,976.00	-\$20,976.00	\$300,000.00	\$214,168.75	\$85,831.25	\$214,168.75	\$0.00	\$85,831.25	\$214,168.75	\$0.00	\$0.00	
2611 Combustibles	\$320,976.00	-\$20,976.00	\$300,000.00	\$214,168.75	\$85,831.25	\$214,168.75	\$0.00	\$85,831.25	\$214,168.75	\$0.00	\$0.00	
2700 VESTUARIO, BLANCOS, PRENDAS DE PROTECCIÓN	\$5,703.45	\$17,750.57	\$23,454.02	\$18,329.02	\$5,125.00	\$18,329.02	\$0.00	\$5,125.00	\$18,329.02	\$0.00	\$0.00	
2710 Vestuario y uniformes	\$0.00	\$18,329.02	\$18,329.02	\$18,329.02	\$0.00	\$18,329.02	\$0.00	\$0.00	\$18,329.02	\$0.00	\$0.00	
2711 Vestuario y uniformes	\$0.00	\$18,329.02	\$18,329.02	\$18,329.02	\$0.00	\$18,329.02	\$0.00	\$0.00	\$18,329.02	\$0.00	\$0.00	
2720 Prendas de seguridad y protección personal	\$5,125.00	\$0.00	\$5,125.00	\$0.00	\$5,125.00	\$0.00	\$0.00	\$5,125.00	\$0.00	\$0.00	\$0.00	
2721 Prendas de seguridad y protección personal	\$5,125.00	\$0.00	\$5,125.00	\$0.00	\$5,125.00	\$0.00	\$0.00	\$5,125.00	\$0.00	\$0.00	\$0.00	
2740 Productos textiles	\$578.45	-\$578.45	\$0.00	\$0.00	\$0.00	\$0.00	\$0.00	\$0.00	\$0.00	\$0.00	\$0.00	
2741 Productos textiles	\$578.45	-\$578.45	\$0.00	\$0.00	\$0.00	\$0.00	\$0.00	\$0.00	\$0.00	\$0.00	\$0.00	
2900 HERRAMIENTAS, REFACCIONES Y ACCESORIOS MI	\$22,100.00	\$41,946.75	\$64,046.75	\$54,721.05	\$9,325.70	\$54,721.05	\$0.00	\$9,325.70	\$54,721.05	\$0.00	\$0.00	
2910 Herramientas menores	\$20,000.00	-\$6,979.12	\$13,020.88	\$9,026.12	\$3,994.76	\$9,026.12	\$0.00	\$3,994.76	\$9,026.12	\$0.00	\$0.00	
2911 Herramientas menores	\$20,000.00	-\$6,979.12	\$13,020.88	\$9,026.12	\$3,994.76	\$9,026.12	\$0.00	\$3,994.76	\$9,026.12	\$0.00	\$0.00	
2920 Refacciones y accesorios menores de edificios	\$350.00	\$3,864.43	\$4,214.43	\$4,214.43	\$0.00	\$4,214.43	\$0.00	\$0.00	\$4,214.43	\$0.00	\$0.00	






Universidad Tecnológica de Huejutzingo
ESTADO DE PUEBLA

Estado del Ejercicio del Presupuesto por Fuente de Financiamiento Al 30 de Julio de 2018

Fecha y hora de impresión: 04/Jul/2018 12:49 p. m.
Uer: GGUTIERREZ
Rep: rptEstadoPresupuestoEgresos_FF

Objeto del Gasto	Fuente de Financiamiento	Ampliaciones / (Reducciones)	Presupuesto Vigente	Presupuesto Disponible para Comprometer	Devengado	Comprometido No Devengado	Presupuesto Sin Devenegar	Ejercido	Pagado	Cuentas por Pagar	
										Aprobado	Comprometido
2921	Refacciones y accesorios menores de edificios	\$3,864.43	\$4,214.43	\$0.00	\$4,214.43	\$0.00	\$0.00	\$4,214.43	\$4,214.43	\$0.00	\$0.00
2930	Refacciones y accesorios menores de mobiliario y equip	\$1,860.00	\$3,610.00	\$1,610.32	\$1,999.68	\$0.00	\$1,610.32	\$1,999.68	\$1,999.68	\$0.00	\$0.00
2931	Refacciones y accesorios menores de mobiliario y equip	\$1,860.00	\$3,610.00	\$1,610.32	\$1,999.68	\$0.00	\$1,610.32	\$1,999.68	\$1,999.68	\$0.00	\$0.00
2980	Refacciones y accesorios menores de equipo de transpo	\$33,000.00	\$33,000.00	\$0.00	\$33,000.00	\$0.00	\$0.00	\$33,000.00	\$33,000.00	\$0.00	\$0.00
2961	Refacciones y accesorios menores de equipo de transpo	\$33,000.00	\$33,000.00	\$0.00	\$33,000.00	\$0.00	\$0.00	\$33,000.00	\$33,000.00	\$0.00	\$0.00
2990	Refacciones y accesorios menores otros bienes muebles	\$10,201.44	\$10,201.44	\$3,720.62	\$6,480.82	\$0.00	\$3,720.62	\$6,480.82	\$6,480.82	\$0.00	\$0.00
2991	Refacciones y accesorios menores otros bienes muebles	\$10,201.44	\$10,201.44	\$3,720.62	\$6,480.82	\$0.00	\$3,720.62	\$6,480.82	\$6,480.82	\$0.00	\$0.00
3000	SERVICIOS GENERALES	\$2,800,260.26	\$2,343,605.38	\$1,931,100.51	\$1,931,100.51	\$0.00	\$412,504.87	\$1,929,580.91	\$1,929,580.91	\$0.00	\$1,519.60
3100	SERVICIOS BÁSICOS	\$1,235,640.00	\$414,133.44	\$821,506.56	\$409,125.02	\$0.00	\$412,381.54	\$409,125.02	\$409,125.02	\$0.00	\$0.00
3110	Energía eléctrica	\$1,064,280.00	\$362,773.44	\$701,506.56	\$346,666.00	\$0.00	\$354,840.56	\$346,666.00	\$346,666.00	\$0.00	\$0.00
3111	Energía eléctrica	\$1,064,280.00	\$362,773.44	\$701,506.56	\$346,666.00	\$0.00	\$354,840.56	\$346,666.00	\$346,666.00	\$0.00	\$0.00
3140	Telefonía tradicional	\$171,360.00	\$51,360.00	\$120,000.00	\$62,459.02	\$0.00	\$57,540.98	\$62,459.02	\$62,459.02	\$0.00	\$0.00
3141	Telefonía tradicional	\$171,360.00	\$51,360.00	\$120,000.00	\$62,459.02	\$0.00	\$57,540.98	\$62,459.02	\$62,459.02	\$0.00	\$0.00
3200	SERVICIOS DE ARRENDAMIENTO	\$20,540.40	\$25,589.80	\$46,130.20	\$46,130.20	\$0.00	\$0.00	\$44,610.60	\$44,610.60	\$0.00	\$1,519.60
3230	Arrendamiento de mobiliario y equipo de administración,	\$0.00	\$33,277.40	\$33,277.40	\$33,277.40	\$0.00	\$0.00	\$33,277.40	\$33,277.40	\$0.00	\$0.00
3231	Arrendamiento de mobiliario y equipo de administración,	\$0.00	\$33,277.40	\$33,277.40	\$33,277.40	\$0.00	\$0.00	\$33,277.40	\$33,277.40	\$0.00	\$0.00
3290	Otros arrendamientos	\$20,540.40	\$-7,687.60	\$12,852.80	\$12,852.80	\$0.00	\$0.00	\$11,333.20	\$11,333.20	\$0.00	\$0.00
3291	Otros arrendamientos	\$20,540.40	\$-7,687.60	\$12,852.80	\$12,852.80	\$0.00	\$0.00	\$11,333.20	\$11,333.20	\$0.00	\$0.00
3300	SERVICIOS PROFESIONALES, CIENTÍFICOS, TÉCNIC	\$438,056.62	\$-342,834.63	\$95,221.99	\$95,221.99	\$0.00	\$0.00	\$95,221.99	\$95,221.99	\$0.00	\$0.00
3310	Servicios legales, de contabilidad, auditoría y relacionad	\$438,056.62	\$-382,914.63	\$55,141.99	\$55,141.99	\$0.00	\$0.00	\$55,141.99	\$55,141.99	\$0.00	\$0.00
3311	Servicios legales, de contabilidad, auditoría y relacionad	\$438,056.62	\$-382,914.63	\$55,141.99	\$55,141.99	\$0.00	\$0.00	\$55,141.99	\$55,141.99	\$0.00	\$0.00
3320	Servicios de diseño, arquitectura, ingeniería y actividades	\$0.00	\$30,080.00	\$30,080.00	\$30,080.00	\$0.00	\$0.00	\$30,080.00	\$30,080.00	\$0.00	\$0.00
3321	Servicios de diseño, arquitectura, ingeniería y actividades	\$0.00	\$30,080.00	\$30,080.00	\$30,080.00	\$0.00	\$0.00	\$30,080.00	\$30,080.00	\$0.00	\$0.00
3360	Servicios de apoyo administrativo, fotocopiado e impresit	\$0.00	\$10,000.00	\$10,000.00	\$10,000.00	\$0.00	\$0.00	\$10,000.00	\$10,000.00	\$0.00	\$0.00
3361	Servicios de apoyo administrativo, fotocopiado e impresit	\$0.00	\$10,000.00	\$10,000.00	\$10,000.00	\$0.00	\$0.00	\$10,000.00	\$10,000.00	\$0.00	\$0.00
3400	SERVICIOS FINANCIEROS, BANCARIOS Y COMERCI	\$4,020.00	\$5,841.76	\$9,861.76	\$9,738.43	\$0.00	\$123.33	\$9,738.43	\$9,738.43	\$0.00	\$0.00
3410	Servicios financieros y bancarios	\$4,020.00	\$-1,698.47	\$2,321.53	\$2,198.20	\$0.00	\$123.33	\$2,198.20	\$2,198.20	\$0.00	\$0.00
3411	Servicios financieros y bancarios	\$4,020.00	\$-1,698.47	\$2,321.53	\$2,198.20	\$0.00	\$123.33	\$2,198.20	\$2,198.20	\$0.00	\$0.00
3450	Seguro de bienes patrimoniales	\$0.00	\$464.23	\$464.23	\$464.23	\$0.00	\$0.00	\$464.23	\$464.23	\$0.00	\$0.00
3451	Seguro de bienes patrimoniales	\$0.00	\$464.23	\$464.23	\$464.23	\$0.00	\$0.00	\$464.23	\$464.23	\$0.00	\$0.00
3470	Fletes y maniobras	\$0.00	\$7,076.00	\$7,076.00	\$7,076.00	\$0.00	\$0.00	\$7,076.00	\$7,076.00	\$0.00	\$0.00





Universidad Tecnológica de Huejutzingo
ESTADO DE PUEBLA

Estado del Ejercicio del Presupuesto por Fuente de Financiamiento Al 30/09/2018


00045

Fecha y hora de Impresión 04/jul/2018 12:49 p. m.
Uer: GGUTIERREZ
Rep: rptEstadoPresupuestoEgresos_FF

Objeto del Gasto	Fuente de Financiamiento	Ampliaciones / Reducciones	Presupuesto Disponible para Comprometer		Comprometido No Devengado	Presupuesto Sin Devengar	Ejercido	Pagado	Cuentas por Pagar Deuda
			Aprobado	Comprometido					
3471 Fletes y manobras		\$0.00	\$7,076.00	\$7,076.00	\$0.00	\$0.00	\$7,076.00	\$7,076.00	\$0.00
3500 SERVICIOS DE INSTALACIÓN, REPARACIÓN, MANTI:		\$0.00	\$940,698.27	\$940,698.27	\$0.00	\$0.00	\$940,698.27	\$940,698.27	\$0.00
3530 Instalación, reparación y mantenimiento de equipo de có		\$0.00	\$861,442.45	\$861,442.45	\$0.00	\$0.00	\$861,442.45	\$861,442.45	\$0.00
3531 Instalación, reparación y mantenimiento de equipo de có		\$0.00	\$861,442.45	\$861,442.45	\$0.00	\$0.00	\$861,442.45	\$861,442.45	\$0.00
3550 Reparación y mantenimiento de equipo de transporte		\$0.00	\$3,100.04	\$3,100.04	\$0.00	\$0.00	\$3,100.04	\$3,100.04	\$0.00
3551 Reparación y mantenimiento de equipo de transporte		\$0.00	\$3,100.04	\$3,100.04	\$0.00	\$0.00	\$3,100.04	\$3,100.04	\$0.00
3590 Servicios de jardinería y fumigación		\$0.00	\$76,155.78	\$76,155.78	\$0.00	\$0.00	\$76,155.78	\$76,155.78	\$0.00
3591 Servicios de jardinería y fumigación		\$0.00	\$76,155.78	\$76,155.78	\$0.00	\$0.00	\$76,155.78	\$76,155.78	\$0.00
3800 SERVICIOS OFICIALES		\$110,000.00	-\$13,171.54	\$96,828.46	\$0.00	\$0.00	\$96,828.46	\$96,828.46	\$0.00
3820 Gastos de orden social y cultural		\$110,000.00	-\$13,171.54	\$96,828.46	\$0.00	\$0.00	\$96,828.46	\$96,828.46	\$0.00
3821 Gastos de orden social y cultural		\$110,000.00	-\$13,171.54	\$96,828.46	\$0.00	\$0.00	\$96,828.46	\$96,828.46	\$0.00
3900 OTROS SERVICIOS GENERALES		\$992,003.24	-\$658,645.10	\$333,358.14	\$0.00	\$0.00	\$333,358.14	\$333,358.14	\$0.00
3980 Impuesto sobre nóminas y otros que se deriven de una r		\$992,003.24	-\$658,645.10	\$333,358.14	\$0.00	\$0.00	\$333,358.14	\$333,358.14	\$0.00
3981 Impuesto sobre nóminas y otros que se deriven de una r		\$992,003.24	-\$658,645.10	\$333,358.14	\$0.00	\$0.00	\$333,358.14	\$333,358.14	\$0.00
SUBSIDIO ORDINARIO ESTATAL 2018		\$44,056,923.00	\$2,016,990.00	\$46,073,913.00	\$22,411,157.63	\$23,662,755.37	\$22,036,978.09	\$22,036,978.09	\$374,179.54

03 INGRESOS PROPIOS 2018

2000 MATERIALES Y SUMINISTROS	\$69,000.00	-\$69,000.00	\$0.00	\$0.00	\$0.00	\$0.00	\$0.00	\$0.00	\$0.00
2100 MATERIALES DE ADMINISTRACIÓN, EMISIÓN DE DC	\$50,000.00	-\$50,000.00	\$0.00	\$0.00	\$0.00	\$0.00	\$0.00	\$0.00	\$0.00
2170 Materiales y útiles de enseñanza	\$50,000.00	-\$50,000.00	\$0.00	\$0.00	\$0.00	\$0.00	\$0.00	\$0.00	\$0.00
2171 Materiales y útiles de enseñanza	\$50,000.00	-\$50,000.00	\$0.00	\$0.00	\$0.00	\$0.00	\$0.00	\$0.00	\$0.00
2700 VESTUARIO, BLANCOS, PRENDAS DE PROTECCIÓN	\$19,000.00	-\$19,000.00	\$0.00	\$0.00	\$0.00	\$0.00	\$0.00	\$0.00	\$0.00
2710 Vestuario y uniformes	\$19,000.00	-\$19,000.00	\$0.00	\$0.00	\$0.00	\$0.00	\$0.00	\$0.00	\$0.00
2711 Vestuario y uniformes	\$19,000.00	-\$19,000.00	\$0.00	\$0.00	\$0.00	\$0.00	\$0.00	\$0.00	\$0.00
3000 SERVICIOS GENERALES	\$1,902,225.00	\$95,289.98	\$1,997,514.98	\$477,060.49	\$1,520,454.49	\$1,520,454.49	\$414,507.06	\$414,507.06	\$62,553.43
3100 SERVICIOS BASICOS	\$0.00	\$111,666.00	\$111,666.00	\$0.00	\$111,666.00	\$111,666.00	\$0.00	\$0.00	\$0.00
3110 Energía eléctrica	\$0.00	\$111,666.00	\$111,666.00	\$0.00	\$111,666.00	\$111,666.00	\$0.00	\$0.00	\$0.00
3111 Energía eléctrica	\$0.00	\$111,666.00	\$111,666.00	\$0.00	\$111,666.00	\$111,666.00	\$0.00	\$0.00	\$0.00
3200 SERVICIOS DE ARRENDAMIENTO	\$120,000.00	-\$25,000.00	\$95,000.00	\$40,000.00	\$55,000.00	\$55,000.00	\$0.00	\$0.00	\$40,000.00
3250 Arrendamiento de equipo de transporte	\$25,000.00	-\$25,000.00	\$0.00	\$0.00	\$0.00	\$0.00	\$0.00	\$0.00	\$0.00
3251 Arrendamiento de equipo de transporte	\$25,000.00	-\$25,000.00	\$0.00	\$0.00	\$0.00	\$0.00	\$0.00	\$0.00	\$0.00





Universidad Tecnológica de Huejutzingo
ESTADO DE PUEBLA

Estado del Ejercicio del Presupuesto por Fuente de Financiamiento Al 30/Julio/2018


0:0046

Fecha y Hora de Impresión: 04/Jul/2018 12:49 p. m.

Usr: GGUTIERREZ

Rep: rptEstadoPresupuestoEgresos_FF

Objeto del Gasto	Fuente de Financiamiento	Ampliaciones / (Reducciones)	Presupuesto Vigente	Comprometido	Disponible para Comprometer	Devengado	Comprometido No Devengado	Presupuesto Sin Devengar	Ejercido	Pagado	Cuentas por Pagar	
											Deuda	Deuda
3290	Otros arrendamientos	\$0.00	\$95,000.00	\$40,000.00	\$55,000.00	\$40,000.00	\$0.00	\$55,000.00	\$0.00	\$0.00	\$40,000.00	\$40,000.00
3291	Otros arrendamientos	\$0.00	\$95,000.00	\$40,000.00	\$55,000.00	\$40,000.00	\$0.00	\$55,000.00	\$0.00	\$0.00	\$40,000.00	\$40,000.00
3300	SERVICIOS PROFESIONALES, CIENTIFICOS, TÉCNIC	\$-39,197.60	\$404,736.00	\$125,712.00	\$279,024.00	\$125,712.00	\$0.00	\$279,024.00	\$125,712.00	\$125,712.00	\$0.00	\$0.00
3310	Servicios legales, de contabilidad, auditoría y relacionad	\$0.00	\$6,000.00	\$0.00	\$6,000.00	\$0.00	\$0.00	\$6,000.00	\$0.00	\$0.00	\$0.00	\$0.00
3311	Servicios legales, de contabilidad, auditoría y relacionad	\$0.00	\$6,000.00	\$0.00	\$6,000.00	\$0.00	\$0.00	\$6,000.00	\$0.00	\$0.00	\$0.00	\$0.00
3360	Servicios de apoyo administrativo, fotocopiado e impresit	\$-23,733.60	\$0.00	\$0.00	\$0.00	\$0.00	\$0.00	\$0.00	\$0.00	\$0.00	\$0.00	\$0.00
3361	Servicios de apoyo administrativo, fotocopiado e impresit	\$-23,733.60	\$0.00	\$0.00	\$0.00	\$0.00	\$0.00	\$0.00	\$0.00	\$0.00	\$0.00	\$0.00
3390	Servicios profesionales, científicos y técnicos integrales	\$-15,464.00	\$398,736.00	\$125,712.00	\$273,024.00	\$125,712.00	\$0.00	\$273,024.00	\$125,712.00	\$125,712.00	\$0.00	\$0.00
3391	Servicios profesionales, científicos y técnicos integrales	\$-15,464.00	\$398,736.00	\$125,712.00	\$273,024.00	\$125,712.00	\$0.00	\$273,024.00	\$125,712.00	\$125,712.00	\$0.00	\$0.00
3400	SERVICIOS FINANCIEROS, BANCARIOS Y COMERCI	\$-3,682.00	\$6,338.00	\$203.00	\$6,135.00	\$203.00	\$0.00	\$6,135.00	\$203.00	\$203.00	\$0.00	\$0.00
3410	Servicios financieros y bancarios	\$-2,010.00	\$2,010.00	\$203.00	\$1,807.00	\$203.00	\$0.00	\$1,807.00	\$203.00	\$203.00	\$0.00	\$0.00
3411	Servicios financieros y bancarios	\$-2,010.00	\$2,010.00	\$203.00	\$1,807.00	\$203.00	\$0.00	\$1,807.00	\$203.00	\$203.00	\$0.00	\$0.00
3470	Fletes y maniobras	\$-1,672.00	\$4,328.00	\$0.00	\$4,328.00	\$0.00	\$0.00	\$4,328.00	\$0.00	\$0.00	\$0.00	\$0.00
3471	Fletes y maniobras	\$-1,672.00	\$4,328.00	\$0.00	\$4,328.00	\$0.00	\$0.00	\$4,328.00	\$0.00	\$0.00	\$0.00	\$0.00
3500	SERVICIOS DE INSTALACIÓN, REPARACIÓN, MANTI	\$30,000.12	\$30,000.12	\$0.00	\$30,000.12	\$0.00	\$0.00	\$30,000.12	\$0.00	\$0.00	\$0.00	\$0.00
3580	Servicios de limpieza y manejo de desechos	\$30,000.12	\$30,000.12	\$0.00	\$30,000.12	\$0.00	\$0.00	\$30,000.12	\$0.00	\$0.00	\$0.00	\$0.00
3581	Servicios de limpieza y manejo de desechos	\$30,000.12	\$30,000.12	\$0.00	\$30,000.12	\$0.00	\$0.00	\$30,000.12	\$0.00	\$0.00	\$0.00	\$0.00
3600	SERVICIOS DE COMUNICACIÓN SOCIAL Y PUBLICI	\$0.00	\$50,000.00	\$50,000.00	\$0.00	\$50,000.00	\$0.00	\$0.00	\$50,000.00	\$50,000.00	\$0.00	\$0.00
3620	Difusión por radio, televisión y otros medios de mensajer	\$0.00	\$50,000.00	\$50,000.00	\$0.00	\$50,000.00	\$0.00	\$0.00	\$50,000.00	\$50,000.00	\$0.00	\$0.00
3621	Difusión por radio, televisión y otros medios de mensajer	\$0.00	\$50,000.00	\$50,000.00	\$0.00	\$50,000.00	\$0.00	\$0.00	\$50,000.00	\$50,000.00	\$0.00	\$0.00
3800	SERVICIOS OFICIALES	\$-185,270.36	\$134,711.04	\$0.00	\$134,711.04	\$0.00	\$0.00	\$134,711.04	\$0.00	\$0.00	\$0.00	\$0.00
3820	Gastos de orden social y cultural	\$-185,270.36	\$124,711.04	\$0.00	\$124,711.04	\$0.00	\$0.00	\$124,711.04	\$0.00	\$0.00	\$0.00	\$0.00
3821	Gastos de orden social y cultural	\$-185,270.36	\$124,711.04	\$0.00	\$124,711.04	\$0.00	\$0.00	\$124,711.04	\$0.00	\$0.00	\$0.00	\$0.00
3840	Exposiciones	\$0.00	\$10,000.00	\$0.00	\$10,000.00	\$0.00	\$0.00	\$10,000.00	\$0.00	\$0.00	\$0.00	\$0.00
3841	Exposiciones	\$0.00	\$10,000.00	\$0.00	\$10,000.00	\$0.00	\$0.00	\$10,000.00	\$0.00	\$0.00	\$0.00	\$0.00
3900	OTROS SERVICIOS GENERALES	\$206,773.82	\$1,165,063.82	\$261,145.49	\$903,918.33	\$261,145.49	\$0.00	\$903,918.33	\$238,592.06	\$238,592.06	\$22,553.43	\$22,553.43
3980	Impuesto sobre nóminas y otros que se derivan de una n	\$0.00	\$271,773.82	\$0.00	\$271,773.82	\$0.00	\$0.00	\$271,773.82	\$0.00	\$0.00	\$0.00	\$0.00
3981	Impuesto sobre nóminas y otros que se derivan de una n	\$0.00	\$271,773.82	\$0.00	\$271,773.82	\$0.00	\$0.00	\$271,773.82	\$0.00	\$0.00	\$0.00	\$0.00
3990	Otros servicios generales	\$-85,000.00	\$893,290.00	\$261,145.49	\$632,144.51	\$261,145.49	\$0.00	\$632,144.51	\$238,592.06	\$238,592.06	\$22,553.43	\$22,553.43
3991	Otros servicios generales	\$-85,000.00	\$893,290.00	\$261,145.49	\$632,144.51	\$261,145.49	\$0.00	\$632,144.51	\$238,592.06	\$238,592.06	\$22,553.43	\$22,553.43
4000	TRANSFERENCIAS, ASIGNACIONES, SUBSID	\$-35,700.00	\$0.00	\$0.00	\$0.00	\$0.00	\$0.00	\$0.00	\$0.00	\$0.00	\$0.00	\$0.00



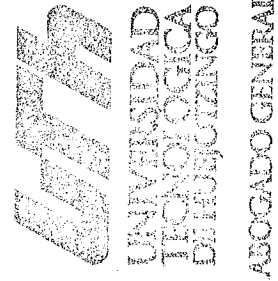


Universidad Tecnológica de Huejotzingo
ESTADO DE PUEBLA

Estado del Ejercicio del Presupuesto por Fuente de Financiamiento Al 30/06/2018

Fecha y hora de impresión: 04/jul/2018 12:49 p. m.
 Usuario: GGUTIERREZ
 Reporte: rptEstadoPresupuestoEgresos_FF

Objeto del Gasto	Fuente de Financiamiento				Presupuesto Disponible para Comprometer			Presupuesto Sin Devengar		Ejercido	Cuentas por Pagar	
	Aprobado	Ampliaciones/ (Reducciones)	Presupuesto Vigente	Comprometido	Disponibles para Comprometer	Devengado	Comprometido No Devengado	Presupuesto Sin Devengar	Devengado		Pagado	Deuda
4400 AYUDAS SOCIALES	\$35,700.00	-\$35,700.00	\$0.00	\$0.00	\$0.00	\$0.00	\$0.00	\$0.00	\$0.00	\$0.00	\$0.00	\$0.00
4440 Ayudas sociales a actividades científicas o académicas	\$35,700.00	-\$35,700.00	\$0.00	\$0.00	\$0.00	\$0.00	\$0.00	\$0.00	\$0.00	\$0.00	\$0.00	\$0.00
4441 Ayudas sociales a actividades científicas o académicas	\$35,700.00	-\$35,700.00	\$0.00	\$0.00	\$0.00	\$0.00	\$0.00	\$0.00	\$0.00	\$0.00	\$0.00	\$0.00
INGRESOS PROPIOS 2018	\$2,006,925.00	-\$9,410.02	\$1,997,514.98	\$477,060.49	\$1,520,454.49	\$477,060.49	\$0.00	\$1,520,454.49	\$414,507.06	\$414,507.06	\$62,555.33	\$0.00
04 CAPTACION DE DERECHOS 2018	\$716,327.00	-\$259,753.03	\$456,573.97	\$16,240.00	\$440,333.97	\$16,240.00	\$0.00	\$440,333.97	\$0.00	\$0.00	\$16,240.00	\$0.00
MATERIALES Y SUMINISTROS	\$540,000.00	-\$227,193.03	\$312,806.97	\$16,240.00	\$296,566.97	\$16,240.00	\$0.00	\$296,566.97	\$0.00	\$0.00	\$16,240.00	\$0.00
2100 MATERIALES DE ADMINISTRACIÓN, EMISIÓN DE DC	\$0.00	\$10,788.00	\$10,788.00	\$0.00	\$10,788.00	\$0.00	\$0.00	\$10,788.00	\$0.00	\$0.00	\$0.00	\$0.00
2110 Materiales, útiles y equipos menores de oficina	\$0.00	\$10,788.00	\$10,788.00	\$0.00	\$10,788.00	\$0.00	\$0.00	\$10,788.00	\$0.00	\$0.00	\$0.00	\$0.00
2111 Materiales, útiles y equipos menores de oficina	\$105,000.00	\$29,418.97	\$134,418.97	\$16,240.00	\$118,178.97	\$16,240.00	\$0.00	\$118,178.97	\$0.00	\$0.00	\$16,240.00	\$0.00
2140 Materiales, útiles y equipos menores de tecnologías de la información	\$105,000.00	\$29,418.97	\$134,418.97	\$16,240.00	\$118,178.97	\$16,240.00	\$0.00	\$118,178.97	\$0.00	\$0.00	\$16,240.00	\$0.00
2141 Materiales, útiles y equipos menores de tecnologías de la información	\$390,000.00	-\$331,400.00	\$58,600.00	\$0.00	\$58,600.00	\$0.00	\$0.00	\$58,600.00	\$0.00	\$0.00	\$0.00	\$0.00
2150 Material impreso e información digital	\$390,000.00	-\$331,400.00	\$58,600.00	\$0.00	\$58,600.00	\$0.00	\$0.00	\$58,600.00	\$0.00	\$0.00	\$0.00	\$0.00
2151 Material impreso e información digital	\$0.00	\$64,000.00	\$64,000.00	\$0.00	\$64,000.00	\$0.00	\$0.00	\$64,000.00	\$0.00	\$0.00	\$0.00	\$0.00
2160 Material de limpieza	\$0.00	\$64,000.00	\$64,000.00	\$0.00	\$64,000.00	\$0.00	\$0.00	\$64,000.00	\$0.00	\$0.00	\$0.00	\$0.00
2161 Material de limpieza	\$45,000.00	\$0.00	\$45,000.00	\$0.00	\$45,000.00	\$0.00	\$0.00	\$45,000.00	\$0.00	\$0.00	\$0.00	\$0.00
2180 Materiales para el registro e identificación de bienes y pe	\$45,000.00	\$0.00	\$45,000.00	\$0.00	\$45,000.00	\$0.00	\$0.00	\$45,000.00	\$0.00	\$0.00	\$0.00	\$0.00
2181 Materiales para el registro e identificación de bienes y pe	\$8,000.00	-\$8,000.00	\$0.00	\$0.00	\$0.00	\$0.00	\$0.00	\$0.00	\$0.00	\$0.00	\$0.00	\$0.00
2400 MATERIALES Y ARTICULOS DE CONSTRUCCIÓN Y I	\$8,000.00	-\$8,000.00	\$0.00	\$0.00	\$0.00	\$0.00	\$0.00	\$0.00	\$0.00	\$0.00	\$0.00	\$0.00
2480 Materiales complementarios	\$8,000.00	-\$8,000.00	\$0.00	\$0.00	\$0.00	\$0.00	\$0.00	\$0.00	\$0.00	\$0.00	\$0.00	\$0.00
2481 Materiales complementarios	\$0.00	\$30,000.00	\$30,000.00	\$0.00	\$30,000.00	\$0.00	\$0.00	\$30,000.00	\$0.00	\$0.00	\$0.00	\$0.00
2500 PRODUCTOS QUÍMICOS, FARMACÉUTICOS Y DE LA	\$0.00	\$30,000.00	\$30,000.00	\$0.00	\$30,000.00	\$0.00	\$0.00	\$30,000.00	\$0.00	\$0.00	\$0.00	\$0.00
2510 Productos químicos básicos	\$0.00	\$30,000.00	\$30,000.00	\$0.00	\$30,000.00	\$0.00	\$0.00	\$30,000.00	\$0.00	\$0.00	\$0.00	\$0.00
2511 Productos químicos básicos	\$89,300.00	-\$30,000.00	\$59,300.00	\$0.00	\$59,300.00	\$0.00	\$0.00	\$59,300.00	\$0.00	\$0.00	\$0.00	\$0.00
2700 VESTUARIO, BLANCOS, PRENDAS DE PROTECCIÓN	\$19,000.00	\$0.00	\$19,000.00	\$0.00	\$19,000.00	\$0.00	\$0.00	\$19,000.00	\$0.00	\$0.00	\$0.00	\$0.00
2710 Vestuario y uniformes	\$19,000.00	\$0.00	\$19,000.00	\$0.00	\$19,000.00	\$0.00	\$0.00	\$19,000.00	\$0.00	\$0.00	\$0.00	\$0.00
2711 Vestuario y uniformes	\$65,000.00	-\$30,000.00	\$35,000.00	\$0.00	\$35,000.00	\$0.00	\$0.00	\$35,000.00	\$0.00	\$0.00	\$0.00	\$0.00
2730 Artículos deportivos	\$65,000.00	-\$30,000.00	\$35,000.00	\$0.00	\$35,000.00	\$0.00	\$0.00	\$35,000.00	\$0.00	\$0.00	\$0.00	\$0.00
2731 Artículos deportivos	\$5,300.00	\$0.00	\$5,300.00	\$0.00	\$5,300.00	\$0.00	\$0.00	\$5,300.00	\$0.00	\$0.00	\$0.00	\$0.00
2750 Blancos y otros productos textiles, excepto prendas de vi	\$5,300.00	\$0.00	\$5,300.00	\$0.00	\$5,300.00	\$0.00	\$0.00	\$5,300.00	\$0.00	\$0.00	\$0.00	\$0.00
2751 Blancos y otros productos textiles, excepto prendas de vi	\$5,300.00	\$0.00	\$5,300.00	\$0.00	\$5,300.00	\$0.00	\$0.00	\$5,300.00	\$0.00	\$0.00	\$0.00	\$0.00





Universidad Tecnológica de Huejotzingo
ESTADO DE PUEBLA


Estado del Ejercicio del Presupuesto por Fuente de Financiamiento Al 30/06/2018

00048

Fecha y hora de impresión: 04/jul/2018 12:49 p. m.

Usuario: GGUTIERREZ
Reporte: rptEstadoPresupuestoEgresos_FF

Objeto del Gasto	Fuente de Financiamiento	Aprobado	Ampliaciones / (Reducciones)	Presupuesto Vigente		Presupuesto Disponible para Comprometer		Devengado	Comprometido No Devengado	Presupuesto Sin Devenegar	Ejercido	Pagado	Cuentas por Pagar Deuda
				Presupuesto Vigente	Comprometido	Disponibles para Comprometer	Devengado						
2900	HERRAMIENTAS, REFACCIONES Y ACCESORIOS MI	\$79,027.00	-\$24,560.00	\$54,467.00	\$0.00	\$54,467.00	\$0.00	\$0.00	\$0.00	\$54,467.00	\$0.00	\$0.00	\$0.00
2940	Refacciones y accesorios menores de equipo de cómput	\$60,105.00	-\$24,560.00	\$35,545.00	\$0.00	\$35,545.00	\$0.00	\$0.00	\$0.00	\$35,545.00	\$0.00	\$0.00	\$0.00
2941	Refacciones y accesorios menores de equipo de cómput	\$60,105.00	-\$24,560.00	\$35,545.00	\$0.00	\$35,545.00	\$0.00	\$0.00	\$0.00	\$35,545.00	\$0.00	\$0.00	\$0.00
2950	Refacciones y accesorios menores de equipo e instrume	\$1,000.00	\$0.00	\$1,000.00	\$0.00	\$1,000.00	\$0.00	\$0.00	\$0.00	\$1,000.00	\$0.00	\$0.00	\$0.00
2951	Refacciones y accesorios menores de equipo e instrume	\$1,000.00	\$0.00	\$1,000.00	\$0.00	\$1,000.00	\$0.00	\$0.00	\$0.00	\$1,000.00	\$0.00	\$0.00	\$0.00
2990	Refacciones y accesorios menores otros bienes muebles	\$17,922.00	\$0.00	\$17,922.00	\$0.00	\$17,922.00	\$0.00	\$0.00	\$0.00	\$17,922.00	\$0.00	\$0.00	\$0.00
2991	Refacciones y accesorios menores otros bienes muebles	\$17,922.00	\$0.00	\$17,922.00	\$0.00	\$17,922.00	\$0.00	\$0.00	\$0.00	\$17,922.00	\$0.00	\$0.00	\$0.00
3000	SERVICIOS GENERALES	\$11,263,068.00	-\$259,723.27	\$11,003,344.73	\$3,123,528.36	\$7,879,816.37	\$3,123,528.36	\$0.00	\$0.00	\$7,879,816.37	\$2,511,263.12	\$2,511,263.12	\$612,265.24
3100	SERVICIOS BASICOS	\$960,000.00	\$61,588.00	\$1,021,588.00	\$287,192.00	\$734,396.00	\$287,192.00	\$0.00	\$0.00	\$734,396.00	\$228,520.00	\$228,520.00	\$58,672.00
3110	Energía eléctrica	\$0.00	\$78,700.00	\$78,700.00	\$0.00	\$78,700.00	\$0.00	\$0.00	\$0.00	\$78,700.00	\$0.00	\$0.00	\$0.00
3111	Energía eléctrica	\$0.00	\$78,700.00	\$78,700.00	\$0.00	\$78,700.00	\$0.00	\$0.00	\$0.00	\$78,700.00	\$0.00	\$0.00	\$0.00
3170	Servicios de acceso de Internet, redes y procesamiento	\$960,000.00	-\$17,112.00	\$942,888.00	\$287,192.00	\$655,696.00	\$287,192.00	\$0.00	\$0.00	\$655,696.00	\$228,520.00	\$228,520.00	\$58,672.00
3171	Servicios de acceso de Internet, redes y procesamiento	\$960,000.00	-\$17,112.00	\$942,888.00	\$287,192.00	\$655,696.00	\$287,192.00	\$0.00	\$0.00	\$655,696.00	\$228,520.00	\$228,520.00	\$58,672.00
3200	SERVICIOS DE ARRENDAMIENTO	\$1,624,000.00	-\$594,389.92	\$1,029,610.08	\$145,632.20	\$883,977.88	\$145,632.20	\$0.00	\$0.00	\$883,977.88	\$145,632.20	\$145,632.20	\$0.00
3230	Arrendamiento de mobiliario y equipo de administración,	\$420,000.00	-\$53,948.60	\$366,051.40	\$99,832.20	\$266,219.20	\$99,832.20	\$0.00	\$0.00	\$266,219.20	\$99,832.20	\$99,832.20	\$0.00
3231	Arrendamiento de mobiliario y equipo de administración,	\$420,000.00	-\$53,948.60	\$366,051.40	\$99,832.20	\$266,219.20	\$99,832.20	\$0.00	\$0.00	\$266,219.20	\$99,832.20	\$99,832.20	\$0.00
3270	Arrendamiento de activos intangibles	\$1,204,000.00	-\$540,441.32	\$663,558.68	\$45,800.00	\$617,758.68	\$45,800.00	\$0.00	\$0.00	\$617,758.68	\$45,800.00	\$45,800.00	\$0.00
3271	Arrendamiento de activos intangibles	\$1,204,000.00	-\$540,441.32	\$663,558.68	\$45,800.00	\$617,758.68	\$45,800.00	\$0.00	\$0.00	\$617,758.68	\$45,800.00	\$45,800.00	\$0.00
3300	SERVICIOS PROFESIONALES, CIENTIFICOS, TÉCNIC	\$2,258,932.00	\$135,151.11	\$2,394,083.11	\$866,327.25	\$1,528,755.86	\$866,327.25	\$0.00	\$0.00	\$1,528,755.86	\$712,906.57	\$712,906.57	\$152,420.68
3310	Servicios legales, de contabilidad, auditoría y relacionad	\$45,000.00	\$349,933.11	\$394,933.11	\$172,466.57	\$222,466.54	\$172,466.57	\$0.00	\$0.00	\$222,466.54	\$172,466.57	\$172,466.57	\$0.00
3311	Servicios legales, de contabilidad, auditoría y relacionad	\$45,000.00	\$349,933.11	\$394,933.11	\$172,466.57	\$222,466.54	\$172,466.57	\$0.00	\$0.00	\$222,466.54	\$172,466.57	\$172,466.57	\$0.00
3340	Servicios de capacitación	\$308,070.00	-\$156,990.00	\$151,080.00	\$0.00	\$151,080.00	\$0.00	\$0.00	\$0.00	\$151,080.00	\$0.00	\$0.00	\$0.00
3341	Servicios de capacitación	\$308,070.00	-\$156,990.00	\$151,080.00	\$0.00	\$151,080.00	\$0.00	\$0.00	\$0.00	\$151,080.00	\$0.00	\$0.00	\$0.00
3360	Servicios de apoyo administrativo, fotocopiado e impresi	\$181,862.00	\$0.00	\$181,862.00	\$17,310.68	\$164,551.32	\$17,310.68	\$0.00	\$0.00	\$164,551.32	\$0.00	\$0.00	\$17,310.68
3361	Servicios de apoyo administrativo, fotocopiado e impresi	\$181,862.00	\$0.00	\$181,862.00	\$17,310.68	\$164,551.32	\$17,310.68	\$0.00	\$0.00	\$164,551.32	\$0.00	\$0.00	\$17,310.68
3380	Servicios de vigilancia	\$1,704,000.00	-\$57,792.00	\$1,646,208.00	\$675,550.00	\$970,658.00	\$675,550.00	\$0.00	\$0.00	\$970,658.00	\$540,440.00	\$540,440.00	\$135,110.00
3381	Servicios de vigilancia	\$1,704,000.00	-\$57,792.00	\$1,646,208.00	\$675,550.00	\$970,658.00	\$675,550.00	\$0.00	\$0.00	\$970,658.00	\$540,440.00	\$540,440.00	\$135,110.00
3390	Servicios profesionales, científicos y técnicos integrales	\$20,000.00	\$0.00	\$20,000.00	\$0.00	\$20,000.00	\$0.00	\$0.00	\$0.00	\$20,000.00	\$0.00	\$0.00	\$0.00
3391	Servicios profesionales, científicos y técnicos integrales	\$20,000.00	\$0.00	\$20,000.00	\$0.00	\$20,000.00	\$0.00	\$0.00	\$0.00	\$20,000.00	\$0.00	\$0.00	\$0.00
3400	SERVICIOS FINANCIEROS, BANCARIOS Y COMERC	\$234,020.00	-\$1,005.00	\$233,015.00	\$96,119.40	\$136,895.60	\$96,119.40	\$0.00	\$0.00	\$136,895.60	\$96,119.40	\$96,119.40	\$0.00
3410	Servicios financieros y bancarios	\$4,020.00	-\$1,005.00	\$3,015.00	\$1,119.40	\$1,895.60	\$1,119.40	\$0.00	\$0.00	\$1,895.60	\$1,119.40	\$1,119.40	\$0.00



ABOGADO GENERAL




Universidad Tecnológica de Huejotzingo
ESTADO DE PUEBLA

Estado del Ejerc. del Presupuesto por Fuente de Financiamiento Al 30/, 2018

00049

Fecha y hora de impresión: 04/jul/2018 12:49 p. m.
 Usr: EGUTIERREZ
 Rep: rptEstadoPresupuestoEgresos_FF

Objeto del Gasto	Fuente de Financiamiento				Presupuesto Disponible para Comprometer			Devengado	Comprometido No Devengado	Presupuesto Sin Devenegar	Ejercido	Pagado	Cuentas por Pagar Deuda
	Aprobado	Ampliaciones / (Reducciones)	Presupuesto Vigente	Comprometido	Disponible para Comprometer	Devengado	Comprometido No Devengado						
3411 Servicios financieros y bancarios	\$4,020.00	-\$1,005.00	\$3,015.00	\$1,119.40	\$1,895.60	\$1,119.40	\$0.00	\$1,895.60	\$0.00	\$1,119.40	\$1,119.40	\$0.00	\$0.00
3450 Seguro de bienes patrimoniales	\$230,000.00	\$0.00	\$230,000.00	\$95,000.00	\$135,000.00	\$95,000.00	\$0.00	\$135,000.00	\$0.00	\$95,000.00	\$95,000.00	\$95,000.00	\$0.00
3451 Seguro de bienes patrimoniales	\$230,000.00	\$0.00	\$230,000.00	\$95,000.00	\$135,000.00	\$95,000.00	\$0.00	\$135,000.00	\$0.00	\$95,000.00	\$95,000.00	\$95,000.00	\$0.00
3500 SERVICIOS DE INSTALACIÓN, REPARACIÓN, MANTI	\$2,659,800.00	\$1,687.33	\$2,661,487.33	\$1,191,219.51	\$1,470,267.82	\$1,191,219.51	\$0.00	\$1,470,267.82	\$0.00	\$936,124.95	\$936,124.95	\$255,094.56	\$0.00
3520 Instalación, reparación y mantenimiento de mobiliario y e	\$300.00	\$0.00	\$300.00	\$0.00	\$300.00	\$0.00	\$0.00	\$300.00	\$0.00	\$0.00	\$0.00	\$0.00	\$0.00
3521 Instalación, reparación y mantenimiento de mobiliario y e	\$300.00	\$0.00	\$300.00	\$0.00	\$300.00	\$0.00	\$0.00	\$300.00	\$0.00	\$0.00	\$0.00	\$0.00	\$0.00
3530 Instalación, reparación y mantenimiento de equipo de có	\$0.00	\$239,000.00	\$239,000.00	\$239,000.00	\$0.00	\$239,000.00	\$0.00	\$0.00	\$0.00	\$239,000.00	\$239,000.00	\$239,000.00	\$0.00
3531 Instalación, reparación y mantenimiento de equipo de có	\$0.00	\$239,000.00	\$239,000.00	\$239,000.00	\$0.00	\$239,000.00	\$0.00	\$0.00	\$0.00	\$239,000.00	\$239,000.00	\$239,000.00	\$0.00
3540 Instalación, reparación y mantenimiento de equipo e Inst	\$1,500.00	\$0.00	\$1,500.00	\$0.00	\$1,500.00	\$0.00	\$0.00	\$1,500.00	\$0.00	\$0.00	\$0.00	\$0.00	\$0.00
3541 Instalación, reparación y mantenimiento de equipo e Inst	\$1,500.00	\$0.00	\$1,500.00	\$0.00	\$1,500.00	\$0.00	\$0.00	\$1,500.00	\$0.00	\$0.00	\$0.00	\$0.00	\$0.00
3570 Instalación, reparación y mantenimiento de maquinaria, c	\$90,000.00	-\$41,953.60	\$48,046.40	\$9,860.00	\$38,186.40	\$9,860.00	\$0.00	\$38,186.40	\$0.00	\$9,860.00	\$9,860.00	\$9,860.00	\$0.00
3571 Instalación, reparación y mantenimiento de maquinaria, c	\$90,000.00	-\$41,953.60	\$48,046.40	\$9,860.00	\$38,186.40	\$9,860.00	\$0.00	\$38,186.40	\$0.00	\$9,860.00	\$9,860.00	\$9,860.00	\$0.00
3580 Servicios de limpieza y manejo de desechos	\$1,608,000.00	-\$73,072.65	\$1,534,927.35	\$637,736.39	\$897,190.96	\$637,736.39	\$0.00	\$897,190.96	\$0.00	\$382,641.83	\$382,641.83	\$255,094.56	\$0.00
3581 Servicios de limpieza y manejo de desechos	\$1,608,000.00	-\$73,072.65	\$1,534,927.35	\$637,736.39	\$897,190.96	\$637,736.39	\$0.00	\$897,190.96	\$0.00	\$382,641.83	\$382,641.83	\$255,094.56	\$0.00
3590 Servicios de jardinería y fumigación	\$960,000.00	-\$122,286.42	\$837,713.58	\$304,623.12	\$533,090.46	\$304,623.12	\$0.00	\$533,090.46	\$0.00	\$304,623.12	\$304,623.12	\$304,623.12	\$0.00
3591 Servicios de jardinería y fumigación	\$960,000.00	-\$122,286.42	\$837,713.58	\$304,623.12	\$533,090.46	\$304,623.12	\$0.00	\$533,090.46	\$0.00	\$304,623.12	\$304,623.12	\$304,623.12	\$0.00
3600 SERVICIOS DE COMUNICACIÓN SOCIAL Y PUBLICI	\$328,136.00	-\$200,534.00	\$127,602.00	\$92,588.00	\$35,014.00	\$92,588.00	\$0.00	\$35,014.00	\$0.00	\$92,588.00	\$92,588.00	\$92,588.00	\$0.00
3620 Difusión por radio, televisión y otros medios de mensajer	\$328,136.00	-\$200,534.00	\$127,602.00	\$92,588.00	\$35,014.00	\$92,588.00	\$0.00	\$35,014.00	\$0.00	\$92,588.00	\$92,588.00	\$92,588.00	\$0.00
3621 Difusión por radio, televisión y otros medios de mensajer	\$328,136.00	-\$200,534.00	\$127,602.00	\$92,588.00	\$35,014.00	\$92,588.00	\$0.00	\$35,014.00	\$0.00	\$92,588.00	\$92,588.00	\$92,588.00	\$0.00
3800 SERVICIOS OFICIALES	\$0.00	\$122,386.74	\$122,386.74	\$0.00	\$122,386.74	\$0.00	\$0.00	\$122,386.74	\$0.00	\$0.00	\$0.00	\$0.00	\$0.00
3820 Gastos de orden social y cultural	\$0.00	\$122,386.74	\$122,386.74	\$0.00	\$122,386.74	\$0.00	\$0.00	\$122,386.74	\$0.00	\$0.00	\$0.00	\$0.00	\$0.00
3821 Gastos de orden social y cultural	\$0.00	\$122,386.74	\$122,386.74	\$0.00	\$122,386.74	\$0.00	\$0.00	\$122,386.74	\$0.00	\$0.00	\$0.00	\$0.00	\$0.00
3900 OTROS SERVICIOS GENERALES	\$3,198,180.00	\$215,392.47	\$3,413,572.47	\$445,450.00	\$2,968,122.47	\$445,450.00	\$0.00	\$2,968,122.47	\$0.00	\$299,372.00	\$299,372.00	\$146,078.00	\$0.00
3920 Impuestos y derechos	\$3,048,180.00	-\$1,169,543.00	\$1,878,637.00	\$0.00	\$1,878,637.00	\$0.00	\$0.00	\$1,878,637.00	\$0.00	\$0.00	\$0.00	\$0.00	\$0.00
3921 Impuestos y derechos	\$3,048,180.00	-\$1,169,543.00	\$1,878,637.00	\$0.00	\$1,878,637.00	\$0.00	\$0.00	\$1,878,637.00	\$0.00	\$0.00	\$0.00	\$0.00	\$0.00
3980 Impuesto sobre nóminas y otros que se derivan de una r	\$0.00	\$1,384,935.47	\$1,384,935.47	\$445,450.00	\$939,485.47	\$445,450.00	\$0.00	\$939,485.47	\$0.00	\$299,372.00	\$299,372.00	\$146,078.00	\$0.00
3981 Impuesto sobre nóminas y otros que se derivan de una r	\$0.00	\$1,384,935.47	\$1,384,935.47	\$445,450.00	\$939,485.47	\$445,450.00	\$0.00	\$939,485.47	\$0.00	\$299,372.00	\$299,372.00	\$146,078.00	\$0.00
3990 Otros servicios generales	\$150,000.00	\$0.00	\$150,000.00	\$0.00	\$150,000.00	\$0.00	\$0.00	\$150,000.00	\$0.00	\$0.00	\$0.00	\$0.00	\$0.00
3991 Otros servicios generales	\$150,000.00	\$0.00	\$150,000.00	\$0.00	\$150,000.00	\$0.00	\$0.00	\$150,000.00	\$0.00	\$0.00	\$0.00	\$0.00	\$0.00
4000 TRANSFERENCIAS, ASIGNACIONES, SUBSID	\$364,300.00	\$143,794.89	\$508,094.89	\$503,262.68	\$4,832.21	\$503,262.68	\$0.00	\$4,832.21	\$0.00	\$503,262.68	\$503,262.68	\$0.00	\$0.00
4400 AYUDAS SOCIALES	\$364,300.00	\$143,794.89	\$508,094.89	\$503,262.68	\$4,832.21	\$503,262.68	\$0.00	\$4,832.21	\$0.00	\$503,262.68	\$503,262.68	\$0.00	\$0.00





Universidad Tecnológica de Huejotzingo
ESTADO DE PUEBLA


Estado del Ejerc. del Presupuesto por Fuente de Financiamiento Al 30/06/2018

00050
Fecha y hora de impresión: 04/jul/2018 12:49 p. m.
Usr: GGUTIERREZ
Rep: rptEstadoPresupuestoEgresos_FF

Objeto del Gasto	Fuente de Financiamiento	Aprobado	Ampliaciones / (Reducciones)	Presupuesto Vigente		Presupuesto Disponible para Comprometer		Devengado	Comprometido No Devengado	Presupuesto Sin Devenagar	Ejercido	Pagado	Cuentas por Pagar Deuda
				Presupuesto Vigente	Ampliaciones / (Reducciones)	Comprometido	Disponible para Comprometer						
4410	Ayudas sociales a personas	\$0.00	\$1,705.00	\$1,705.00	\$670.00	\$1,035.00	\$670.00	\$670.00	\$0.00	\$1,035.00	\$670.00	\$670.00	\$0.00
4411	Ayudas sociales a personas	\$0.00	\$1,705.00	\$1,705.00	\$670.00	\$1,035.00	\$670.00	\$670.00	\$0.00	\$1,035.00	\$670.00	\$670.00	\$0.00
4440	Ayudas sociales a actividades científicas o académicas	\$364,300.00	\$142,089.89	\$506,389.89	\$502,592.68	\$3,797.21	\$502,592.68	\$502,592.68	\$0.00	\$3,797.21	\$502,592.68	\$502,592.68	\$0.00
4441	Ayudas sociales a actividades científicas o académicas	\$364,300.00	\$142,089.89	\$506,389.89	\$502,592.68	\$3,797.21	\$502,592.68	\$502,592.68	\$0.00	\$3,797.21	\$502,592.68	\$502,592.68	\$0.00
5000	BIENES MUEBLES, INMUEBLES E INTANGIBLE	\$0.00	\$314,183.41	\$314,183.41	\$5,960.00	\$307,223.41	\$5,960.00	\$5,960.00	\$0.00	\$307,223.41	\$5,960.00	\$6,960.00	\$0.00
5100	MOBILIARIO Y EQUIPO DE ADMINISTRACIÓN	\$0.00	\$173,108.26	\$173,108.26	\$2,842.00	\$170,266.26	\$2,842.00	\$2,842.00	\$0.00	\$170,266.26	\$2,842.00	\$2,842.00	\$0.00
5150	Equipo de cómputo y de tecnología de la información	\$0.00	\$13,270.40	\$13,270.40	\$2,842.00	\$10,428.40	\$2,842.00	\$2,842.00	\$0.00	\$10,428.40	\$2,842.00	\$2,842.00	\$0.00
5151	Equipo de cómputo y de tecnología de la información	\$0.00	\$13,270.40	\$13,270.40	\$2,842.00	\$10,428.40	\$2,842.00	\$2,842.00	\$0.00	\$10,428.40	\$2,842.00	\$2,842.00	\$0.00
5190	Otros mobiliarios y equipos de administración	\$0.00	\$159,837.86	\$159,837.86	\$0.00	\$159,837.86	\$0.00	\$0.00	\$0.00	\$159,837.86	\$0.00	\$0.00	\$0.00
5191	Otros mobiliarios y equipos de administración	\$0.00	\$159,837.86	\$159,837.86	\$0.00	\$159,837.86	\$0.00	\$0.00	\$0.00	\$159,837.86	\$0.00	\$0.00	\$0.00
5200	MOBILIARIO Y EQUIPO EDUCACIONAL Y RECREATI	\$0.00	\$136,957.15	\$136,957.15	\$0.00	\$136,957.15	\$0.00	\$0.00	\$0.00	\$136,957.15	\$0.00	\$0.00	\$0.00
5290	Otro mobiliario y equipo educacional y recreativo	\$0.00	\$136,957.15	\$136,957.15	\$0.00	\$136,957.15	\$0.00	\$0.00	\$0.00	\$136,957.15	\$0.00	\$0.00	\$0.00
5291	Otro mobiliario y equipo educacional y recreativo	\$0.00	\$136,957.15	\$136,957.15	\$0.00	\$136,957.15	\$0.00	\$0.00	\$0.00	\$136,957.15	\$0.00	\$0.00	\$0.00
5600	MAQUINARIA, OTROS EQUIPOS Y HERRAMIENTAS	\$0.00	\$4,118.00	\$4,118.00	\$4,118.00	\$0.00	\$4,118.00	\$4,118.00	\$0.00	\$0.00	\$4,118.00	\$4,118.00	\$0.00
5660	Equipos de generación eléctrica, aparatos y accesorios €	\$0.00	\$4,118.00	\$4,118.00	\$4,118.00	\$0.00	\$4,118.00	\$4,118.00	\$0.00	\$0.00	\$4,118.00	\$4,118.00	\$0.00
5661	Equipos de generación eléctrica, aparatos y accesorios €	\$0.00	\$4,118.00	\$4,118.00	\$4,118.00	\$0.00	\$4,118.00	\$4,118.00	\$0.00	\$0.00	\$4,118.00	\$4,118.00	\$0.00
CAPTACIÓN DE DERECHOS 2018		\$12,343,695.00	-\$61,498.00	\$12,282,197.00	\$3,649,991.04	\$8,632,205.96	\$3,649,991.04	\$3,649,991.04	\$0.00	\$8,632,205.96	\$3,021,485.80	\$3,021,485.80	\$628,505.24

05 ECONOMÍAS DE INGRESOS PROPIOS 2017

3000	SERVICIOS GENERALES	\$439,710.00	-\$3,840.00	\$435,870.00	\$3,654.00	\$432,216.00	\$3,654.00	\$3,654.00	\$0.00	\$432,216.00	\$3,654.00	\$3,654.00	\$0.00
3300	SERVICIOS PROFESIONALES, CIENTÍFICOS, TÉCNI	\$432,216.00	\$0.00	\$432,216.00	\$0.00	\$432,216.00	\$0.00	\$0.00	\$0.00	\$432,216.00	\$0.00	\$0.00	\$0.00
3360	Servicios de apoyo administrativo, fotocopiado e impresit	\$432,216.00	\$0.00	\$432,216.00	\$0.00	\$432,216.00	\$0.00	\$0.00	\$0.00	\$432,216.00	\$0.00	\$0.00	\$0.00
3361	Servicios de apoyo administrativo, fotocopiado e impresit	\$432,216.00	\$0.00	\$432,216.00	\$0.00	\$432,216.00	\$0.00	\$0.00	\$0.00	\$432,216.00	\$0.00	\$0.00	\$0.00
3400	SERVICIOS FINANCIEROS, BANCARIOS Y COMERC	\$1,000.00	-\$1,000.00	\$0.00	\$0.00	\$0.00	\$0.00	\$0.00	\$0.00	\$0.00	\$0.00	\$0.00	\$0.00
3410	Servicios financieros y bancarios	\$1,000.00	-\$1,000.00	\$0.00	\$0.00	\$0.00	\$0.00	\$0.00	\$0.00	\$0.00	\$0.00	\$0.00	\$0.00
3411	Servicios financieros y bancarios	\$1,000.00	-\$1,000.00	\$0.00	\$0.00	\$0.00	\$0.00	\$0.00	\$0.00	\$0.00	\$0.00	\$0.00	\$0.00
3900	OTROS SERVICIOS GENERALES	\$6,494.00	-\$2,840.00	\$3,654.00	\$3,654.00	\$0.00	\$3,654.00	\$3,654.00	\$0.00	\$0.00	\$3,654.00	\$3,654.00	\$0.00
3950	Otros servicios generales	\$6,494.00	-\$2,840.00	\$3,654.00	\$3,654.00	\$0.00	\$3,654.00	\$3,654.00	\$0.00	\$0.00	\$3,654.00	\$3,654.00	\$0.00
3991	Otros servicios generales	\$6,494.00	-\$2,840.00	\$3,654.00	\$3,654.00	\$0.00	\$3,654.00	\$3,654.00	\$0.00	\$0.00	\$3,654.00	\$3,654.00	\$0.00
4000	TRANSFERENCIAS, ASIGNACIONES, SUBSID	\$0.00	\$1,261.00	\$1,261.00	\$1,261.00	\$0.00	\$1,261.00	\$1,261.00	\$0.00	\$0.00	\$1,261.00	\$1,261.00	\$0.00
4400	AYUDAS SOCIALES	\$0.00	\$1,261.00	\$1,261.00	\$1,261.00	\$0.00	\$1,261.00	\$1,261.00	\$0.00	\$0.00	\$1,261.00	\$1,261.00	\$0.00






Universidad Tecnológica de Huejotzingo
ESTADO DE PUEBLA

Estado del Ejercicio del Presupuesto por Fuente de Financiamiento Al 30/jul/2018

00051
Fecha y hora de Impresión 04/jul/2018 12:49 p. m.
Uer: SGUTIERREZ
Rep: rptEstadoPresupuestoEgresos_FF

Objeto del Gasto	Fuente de Financiamiento			Presupuesto Disponible para Comprometer			Presupuesto Sin Devengar			Cuentas por Pagar		
	Aprobado	Ampliaciones / (Reducciones)	Presupuesto Vigente	Comprometido	Disponible para Comprometer	Comprometido No Devengado	Devengado	Presupuesto Sin Devengar	Ejercido	Pagado	Deuda	
4440 Ayudas sociales a actividades científicas o académicas	\$0.00	\$1,261.00	\$1,261.00	\$1,261.00	\$0.00	\$0.00	\$1,261.00	\$0.00	\$1,261.00	\$0.00	\$0.00	
4441 Ayudas sociales a actividades científicas o académicas	\$0.00	\$1,261.00	\$1,261.00	\$1,261.00	\$0.00	\$0.00	\$1,261.00	\$0.00	\$1,261.00	\$0.00	\$0.00	
5000 BIENES MUEBLES, INMUEBLES E INTANGIBIL	\$17,583.14	\$2,579.00	\$20,162.14	\$0.00	\$20,162.14	\$0.00	\$0.00	\$20,162.14	\$0.00	\$0.00	\$0.00	
5100 MOBILIARIO Y EQUIPO DE ADMINISTRACIÓN	\$17,583.14	\$2,579.00	\$20,162.14	\$0.00	\$20,162.14	\$0.00	\$0.00	\$20,162.14	\$0.00	\$0.00	\$0.00	
5190 Otros mobiliarios y equipos de administración	\$17,583.14	\$2,579.00	\$20,162.14	\$0.00	\$20,162.14	\$0.00	\$0.00	\$20,162.14	\$0.00	\$0.00	\$0.00	
5191 Otros mobiliarios y equipos de administración	\$17,583.14	\$2,579.00	\$20,162.14	\$0.00	\$20,162.14	\$0.00	\$0.00	\$20,162.14	\$0.00	\$0.00	\$0.00	
ECONOMIAS DE INGRESOS PROPIO:	\$457,293.14	\$0.00	\$457,293.14	\$4,915.00	\$452,378.14	\$0.00	\$4,915.00	\$452,378.14	\$4,915.00	\$4,915.00	\$0.00	
07 FONDO DE CONTINGENCIA												
3000 SERVICIOS GENERALES	\$145.85	\$57.15	\$203.00	\$203.00	\$0.00	\$0.00	\$203.00	\$0.00	\$203.00	\$0.00	\$0.00	
3400 SERVICIOS FINANCIEROS, BANCARIOS Y COMERCIO	\$145.85	\$57.15	\$203.00	\$203.00	\$0.00	\$0.00	\$203.00	\$0.00	\$203.00	\$0.00	\$0.00	
3410 Servicios financieros y bancarios	\$145.85	\$57.15	\$203.00	\$203.00	\$0.00	\$0.00	\$203.00	\$0.00	\$203.00	\$0.00	\$0.00	
3411 Servicios financieros y bancarios	\$145.85	\$57.15	\$203.00	\$203.00	\$0.00	\$0.00	\$203.00	\$0.00	\$203.00	\$0.00	\$0.00	
5000 BIENES MUEBLES, INMUEBLES E INTANGIBIL	\$4,300.00	-\$57.15	\$4,242.85	\$0.00	\$4,242.85	\$0.00	\$0.00	\$4,242.85	\$0.00	\$0.00	\$0.00	
5100 MOBILIARIO Y EQUIPO DE ADMINISTRACIÓN	\$4,300.00	-\$2,300.00	\$2,000.00	\$0.00	\$2,000.00	\$0.00	\$0.00	\$2,000.00	\$0.00	\$0.00	\$0.00	
5190 Otros mobiliarios y equipos de administración	\$4,300.00	-\$2,300.00	\$2,000.00	\$0.00	\$2,000.00	\$0.00	\$0.00	\$2,000.00	\$0.00	\$0.00	\$0.00	
5191 Otros mobiliarios y equipos de administración	\$4,300.00	-\$2,300.00	\$2,000.00	\$0.00	\$2,000.00	\$0.00	\$0.00	\$2,000.00	\$0.00	\$0.00	\$0.00	
5200 MOBILIARIO Y EQUIPO EDUCACIONAL Y RECREATIVO	\$0.00	\$2,242.85	\$2,242.85	\$0.00	\$2,242.85	\$0.00	\$0.00	\$2,242.85	\$0.00	\$0.00	\$0.00	
5290 Otro mobiliario y equipo educacional y recreativo	\$0.00	\$2,242.85	\$2,242.85	\$0.00	\$2,242.85	\$0.00	\$0.00	\$2,242.85	\$0.00	\$0.00	\$0.00	
5291 Otro mobiliario y equipo educacional y recreativo	\$0.00	\$2,242.85	\$2,242.85	\$0.00	\$2,242.85	\$0.00	\$0.00	\$2,242.85	\$0.00	\$0.00	\$0.00	
FONDO DE CONTINGENCIA	\$4,445.85	\$0.00	\$4,445.85	\$203.00	\$4,242.85	\$0.00	\$203.00	\$4,242.85	\$203.00	\$203.00	\$0.00	
08 PFCE 2016												
2000 MATERIALES Y SUMINISTROS	\$0.00	\$29,900.86	\$29,900.86	\$29,900.86	\$0.00	\$0.00	\$29,900.86	\$0.00	\$29,900.86	\$29,900.86	\$0.00	
2100 MATERIALES DE ADMINISTRACIÓN, EMISIÓN DE DC	\$0.00	\$29,900.86	\$29,900.86	\$29,900.86	\$0.00	\$0.00	\$29,900.86	\$0.00	\$29,900.86	\$29,900.86	\$0.00	
2170 Materiales y útiles de enseñanza	\$0.00	\$29,900.86	\$29,900.86	\$29,900.86	\$0.00	\$0.00	\$29,900.86	\$0.00	\$29,900.86	\$29,900.86	\$0.00	
2171 Materiales y útiles de enseñanza	\$0.00	\$29,900.86	\$29,900.86	\$29,900.86	\$0.00	\$0.00	\$29,900.86	\$0.00	\$29,900.86	\$29,900.86	\$0.00	
3000 SERVICIOS GENERALES	\$29,900.86	-\$29,900.86	\$0.00	\$0.00	\$0.00	\$0.00	\$0.00	\$0.00	\$0.00	\$0.00	\$0.00	
3300 SERVICIOS PROFESIONALES, CIENTÍFICOS, TÉCNIC	\$29,900.86	-\$29,900.86	\$0.00	\$0.00	\$0.00	\$0.00	\$0.00	\$0.00	\$0.00	\$0.00	\$0.00	
3360 Servicios de apoyo administrativo, fotocopiado e impresk	\$29,900.86	-\$29,900.86	\$0.00	\$0.00	\$0.00	\$0.00	\$0.00	\$0.00	\$0.00	\$0.00	\$0.00	
3361 Servicios de apoyo administrativo, fotocopiado e impresk	\$29,900.86	-\$29,900.86	\$0.00	\$0.00	\$0.00	\$0.00	\$0.00	\$0.00	\$0.00	\$0.00	\$0.00	






Universidad Tecnológica de Huejutzingo
ESTADO DE PUEBLA

Estado del Ejercicio del Presupuesto por Fuente de Financiamiento Al 31 de Julio de 2018

00052
Fecha y hora de impresión 04/jul/2018 12:49 p. m.
Usr: GSGUTIERREZ
Rep: rptEstadoPresupuestoEgresos_FF

Objeto del Gasto	Fuente de Financiamiento				Presupuesto Disponible para Comprometer				Presupuesto Sin Devengar				Cuentas por Pagar			
	Aprobado	Ampliaciones / (Reducciones)	Presupuesto Vigente	Comprometido	Disponible para Comprometer	Devengado	Comprometido No Devengado	Sin Devengar	Ejercido	Pagado	Deuda					
PFCE 2016	\$29,900.86	\$0.00	\$29,900.86	\$29,900.86	\$0.00	\$29,900.86	\$0.00	\$0.00	\$29,900.86	\$29,900.86	\$0.00	\$29,900.86	\$29,900.86	\$0.00	\$0.00	
09 PFCE 2017																
SERVICIOS GENERALES	\$633,160.00	\$0.00	\$633,160.00	\$341,521.12	\$291,638.88	\$341,521.12	\$0.00	\$291,638.88	\$341,521.12	\$341,521.12	\$0.00	\$341,521.12	\$341,521.12	\$0.00	\$0.00	
SERVICIOS PROFESIONALES, CIENTÍFICOS, TÉCNIC	\$538,160.00	\$0.00	\$538,160.00	\$291,244.50	\$246,915.50	\$291,244.50	\$0.00	\$246,915.50	\$291,244.50	\$291,244.50	\$0.00	\$291,244.50	\$291,244.50	\$0.00	\$0.00	
Servicios de capacitación	\$488,160.00	\$0.00	\$488,160.00	\$274,924.30	\$213,235.70	\$274,924.30	\$0.00	\$213,235.70	\$274,924.30	\$274,924.30	\$0.00	\$274,924.30	\$274,924.30	\$0.00	\$0.00	
Servicios de capacitación	\$488,160.00	\$0.00	\$488,160.00	\$274,924.30	\$213,235.70	\$274,924.30	\$0.00	\$213,235.70	\$274,924.30	\$274,924.30	\$0.00	\$274,924.30	\$274,924.30	\$0.00	\$0.00	
Servicios de apoyo administrativo, fotocopiado e impresk	\$50,000.00	\$0.00	\$50,000.00	\$16,320.20	\$33,679.80	\$16,320.20	\$0.00	\$33,679.80	\$16,320.20	\$16,320.20	\$0.00	\$16,320.20	\$16,320.20	\$0.00	\$0.00	
Servicios de apoyo administrativo, fotocopiado e impresk	\$50,000.00	\$0.00	\$50,000.00	\$16,320.20	\$33,679.80	\$16,320.20	\$0.00	\$33,679.80	\$16,320.20	\$16,320.20	\$0.00	\$16,320.20	\$16,320.20	\$0.00	\$0.00	
SERVICIOS DE TRASLADO Y VIÁTICOS	\$0.00	\$26,914.62	\$26,914.62	\$22,976.62	\$3,938.00	\$22,976.62	\$0.00	\$3,938.00	\$22,976.62	\$22,976.62	\$0.00	\$22,976.62	\$22,976.62	\$0.00	\$0.00	
Pasajes aéreos	\$0.00	\$14,928.60	\$14,928.60	\$11,620.60	\$3,308.00	\$11,620.60	\$0.00	\$3,308.00	\$11,620.60	\$11,620.60	\$0.00	\$11,620.60	\$11,620.60	\$0.00	\$0.00	
Pasajes Aéreos Nacionales	\$0.00	\$14,928.60	\$14,928.60	\$11,620.60	\$3,308.00	\$11,620.60	\$0.00	\$3,308.00	\$11,620.60	\$11,620.60	\$0.00	\$11,620.60	\$11,620.60	\$0.00	\$0.00	
Pasajes terrestres	\$0.00	\$3,318.00	\$3,318.00	\$2,688.00	\$630.00	\$2,688.00	\$0.00	\$630.00	\$2,688.00	\$2,688.00	\$0.00	\$2,688.00	\$2,688.00	\$0.00	\$0.00	
Pasajes terrestres Nacionales	\$0.00	\$3,318.00	\$3,318.00	\$2,688.00	\$630.00	\$2,688.00	\$0.00	\$630.00	\$2,688.00	\$2,688.00	\$0.00	\$2,688.00	\$2,688.00	\$0.00	\$0.00	
Viáticos en el país	\$0.00	\$8,668.02	\$8,668.02	\$8,668.02	\$0.00	\$8,668.02	\$0.00	\$0.00	\$8,668.02	\$8,668.02	\$0.00	\$8,668.02	\$8,668.02	\$0.00	\$0.00	
Viáticos en el país	\$0.00	\$8,668.02	\$8,668.02	\$8,668.02	\$0.00	\$8,668.02	\$0.00	\$0.00	\$8,668.02	\$8,668.02	\$0.00	\$8,668.02	\$8,668.02	\$0.00	\$0.00	
SERVICIOS OFICIALES	\$95,000.00	-\$26,914.62	\$68,085.38	\$27,300.00	\$40,785.38	\$27,300.00	\$0.00	\$40,785.38	\$27,300.00	\$27,300.00	\$0.00	\$27,300.00	\$27,300.00	\$0.00	\$0.00	
Congresos y convenciones	\$95,000.00	-\$26,914.62	\$68,085.38	\$27,300.00	\$40,785.38	\$27,300.00	\$0.00	\$40,785.38	\$27,300.00	\$27,300.00	\$0.00	\$27,300.00	\$27,300.00	\$0.00	\$0.00	
Congresos y convenciones	\$95,000.00	-\$26,914.62	\$68,085.38	\$27,300.00	\$40,785.38	\$27,300.00	\$0.00	\$40,785.38	\$27,300.00	\$27,300.00	\$0.00	\$27,300.00	\$27,300.00	\$0.00	\$0.00	
PFCE 2017	\$633,160.00	\$0.00	\$633,160.00	\$341,521.12	\$291,638.88	\$341,521.12	\$0.00	\$291,638.88	\$341,521.12	\$341,521.12	\$0.00	\$341,521.12	\$341,521.12	\$0.00	\$0.00	
10 FAM SUPERIOR 2017																
MATERIALES Y SUMINISTROS	\$459,401.55	-\$111,851.69	\$347,549.86	\$347,549.86	\$0.00	\$347,549.86	\$0.00	\$0.00	\$347,549.86	\$347,549.86	\$0.00	\$347,549.86	\$347,549.86	\$0.00	\$0.00	
MATERIALES DE ADMINISTRACIÓN, EMISIÓN DE DC	\$149,908.06	-\$7,273.86	\$142,634.20	\$142,634.20	\$0.00	\$142,634.20	\$0.00	\$0.00	\$142,634.20	\$142,634.20	\$0.00	\$142,634.20	\$142,634.20	\$0.00	\$0.00	
Materiales, útiles y equipos menores de oficina	\$63,297.28	-\$5,208.52	\$58,088.76	\$58,088.76	\$0.00	\$58,088.76	\$0.00	\$0.00	\$58,088.76	\$58,088.76	\$0.00	\$58,088.76	\$58,088.76	\$0.00	\$0.00	
Materiales, útiles y equipos menores de oficina	\$63,297.28	-\$5,208.52	\$58,088.76	\$58,088.76	\$0.00	\$58,088.76	\$0.00	\$0.00	\$58,088.76	\$58,088.76	\$0.00	\$58,088.76	\$58,088.76	\$0.00	\$0.00	
Materiales, útiles y equipos menores de tecnologías de la	\$66,610.78	-\$2,065.34	\$64,545.44	\$64,545.44	\$0.00	\$64,545.44	\$0.00	\$0.00	\$64,545.44	\$64,545.44	\$0.00	\$64,545.44	\$64,545.44	\$0.00	\$0.00	
Materiales, útiles y equipos menores de tecnologías de la	\$66,610.78	-\$2,065.34	\$64,545.44	\$64,545.44	\$0.00	\$64,545.44	\$0.00	\$0.00	\$64,545.44	\$64,545.44	\$0.00	\$64,545.44	\$64,545.44	\$0.00	\$0.00	
MATERIALES Y ARTÍCULOS DE CONSTRUCCIÓN Y I	\$80,691.00	-\$53,669.22	\$27,021.78	\$27,021.78	\$0.00	\$27,021.78	\$0.00	\$0.00	\$27,021.78	\$27,021.78	\$0.00	\$27,021.78	\$27,021.78	\$0.00	\$0.00	
Material eléctrico y electrónico	\$80,691.00	-\$53,669.22	\$27,021.78	\$27,021.78	\$0.00	\$27,021.78	\$0.00	\$0.00	\$27,021.78	\$27,021.78	\$0.00	\$27,021.78	\$27,021.78	\$0.00	\$0.00	
Material eléctrico y electrónico	\$80,691.00	-\$53,669.22	\$27,021.78	\$27,021.78	\$0.00	\$27,021.78	\$0.00	\$0.00	\$27,021.78	\$27,021.78	\$0.00	\$27,021.78	\$27,021.78	\$0.00	\$0.00	





Universidad Tecnológica de Huejutzingo
ESTADO DE PUEBLA


Estado del Ejercicio del Presupuesto por Fuente de Financiamiento Al 31/12/2018

00053

Fecha y hora de Impresión: 04/Jul/2018 12:49 p. m.
Uer: GGUTIERREZ
Rep: rptEstadoPresupuestoEgresos_FF

Objeto del Gasto	Fuente de Financiamiento	Aprobado	Ampliaciones / (Reducciones)	Presupuesto Disponible para		Devengado	Comprometido No Devengado	Presupuesto Sin Devenagar	Ejercido	Pagado	Cuentas por Pagar	Deuda
				Vigente	Comprometido							
2500	PRODUCTOS QUÍMICOS, FARMACÉUTICOS Y DE LA	\$982.52	\$3,461.44	\$4,443.96	\$4,443.96	\$4,443.96	\$0.00	\$0.00	\$4,443.96	\$4,443.96	\$0.00	\$0.00
2530	Medicinas y productos farmacéuticos	\$982.52	\$3,461.44	\$4,443.96	\$4,443.96	\$4,443.96	\$0.00	\$0.00	\$4,443.96	\$4,443.96	\$0.00	\$0.00
2531	Medicinas y productos farmacéuticos	\$982.52	\$3,461.44	\$4,443.96	\$4,443.96	\$4,443.96	\$0.00	\$0.00	\$4,443.96	\$4,443.96	\$0.00	\$0.00
2900	HERRAMIENTAS, REFACCIONES Y ACCESORIOS MI	\$227,819.97	-\$54,370.05	\$173,449.92	\$173,449.92	\$173,449.92	\$0.00	\$0.00	\$173,449.92	\$173,449.92	\$0.00	\$0.00
2940	Refacciones y accesorios menores de equipo de cómput	\$227,819.97	-\$54,370.05	\$173,449.92	\$173,449.92	\$173,449.92	\$0.00	\$0.00	\$173,449.92	\$173,449.92	\$0.00	\$0.00
2941	Refacciones y accesorios menores de equipo de cómput	\$227,819.97	-\$54,370.05	\$173,449.92	\$173,449.92	\$173,449.92	\$0.00	\$0.00	\$173,449.92	\$173,449.92	\$0.00	\$0.00
3000	SERVICIOS GENERALES	\$11,522.28	\$2,835.02	\$14,357.30	\$14,357.30	\$14,357.30	\$0.00	\$0.00	\$14,357.30	\$14,357.30	\$0.00	\$0.00
3300	SERVICIOS PROFESIONALES, CIENTÍFICOS, TÉCNI	\$11,522.28	\$2,835.02	\$14,357.30	\$14,357.30	\$14,357.30	\$0.00	\$0.00	\$14,357.30	\$14,357.30	\$0.00	\$0.00
3360	Servicios de apoyo administrativo, fotocopiado e impresk	\$11,522.28	\$2,835.02	\$14,357.30	\$14,357.30	\$14,357.30	\$0.00	\$0.00	\$14,357.30	\$14,357.30	\$0.00	\$0.00
3361	Servicios de apoyo administrativo, fotocopiado e impresk	\$11,522.28	\$2,835.02	\$14,357.30	\$14,357.30	\$14,357.30	\$0.00	\$0.00	\$14,357.30	\$14,357.30	\$0.00	\$0.00
5000	BIENES MUEBLES, INMUEBLES E INTANGIBL	\$4,444,367.52	\$109,016.67	\$4,553,384.19	\$4,553,384.19	\$4,553,384.19	\$0.00	\$0.00	\$4,553,384.19	\$4,553,384.19	\$0.00	\$0.00
5100	MOBILIARIO Y EQUIPO DE ADMINISTRACIÓN	\$3,314,292.21	\$706,378.88	\$4,020,671.09	\$4,020,671.09	\$4,020,671.09	\$0.00	\$0.00	\$4,020,671.09	\$4,020,671.09	\$0.00	\$0.00
5110	Muebles de oficina y estantería	\$1,437,833.05	\$229,788.14	\$1,667,621.19	\$1,667,621.19	\$1,667,621.19	\$0.00	\$0.00	\$1,667,621.19	\$1,667,621.19	\$0.00	\$0.00
5111	Muebles de oficina y estantería	\$1,437,833.05	\$229,788.14	\$1,667,621.19	\$1,667,621.19	\$1,667,621.19	\$0.00	\$0.00	\$1,667,621.19	\$1,667,621.19	\$0.00	\$0.00
5120	Muebles, excepto de oficina y estantería	\$507,651.99	-\$507,651.99	\$0.00	\$0.00	\$0.00	\$0.00	\$0.00	\$0.00	\$0.00	\$0.00	\$0.00
5121	Muebles, excepto de oficina y estantería	\$507,651.99	-\$507,651.99	\$0.00	\$0.00	\$0.00	\$0.00	\$0.00	\$0.00	\$0.00	\$0.00	\$0.00
5150	Equipo de cómputo y de tecnología de la información	\$1,368,807.17	\$984,242.73	\$2,353,049.90	\$2,353,049.90	\$2,353,049.90	\$0.00	\$0.00	\$2,353,049.90	\$2,353,049.90	\$0.00	\$0.00
5151	Equipo de cómputo y de tecnología de la información	\$1,368,807.17	\$984,242.73	\$2,353,049.90	\$2,353,049.90	\$2,353,049.90	\$0.00	\$0.00	\$2,353,049.90	\$2,353,049.90	\$0.00	\$0.00
5200	MOBILIARIO Y EQUIPO EDUCACIONAL Y RECREATI	\$878,553.87	-\$526,651.12	\$351,902.75	\$351,902.75	\$351,902.75	\$0.00	\$0.00	\$351,902.75	\$351,902.75	\$0.00	\$0.00
5210	Equipos y aparatos audiovisuales	\$878,553.87	-\$526,651.12	\$351,902.75	\$351,902.75	\$351,902.75	\$0.00	\$0.00	\$351,902.75	\$351,902.75	\$0.00	\$0.00
5211	Equipos y aparatos audiovisuales	\$878,553.87	-\$526,651.12	\$351,902.75	\$351,902.75	\$351,902.75	\$0.00	\$0.00	\$351,902.75	\$351,902.75	\$0.00	\$0.00
5600	MAQUINARIA, OTROS EQUIPOS Y HERRAMIENTAS	\$251,521.44	-\$70,711.09	\$180,810.35	\$180,810.35	\$180,810.35	\$0.00	\$0.00	\$180,810.35	\$180,810.35	\$0.00	\$0.00
5640	Sistemas de aire acondicionado, calefacción y de refri	\$187,136.52	-\$75,441.76	\$111,694.76	\$111,694.76	\$111,694.76	\$0.00	\$0.00	\$111,694.76	\$111,694.76	\$0.00	\$0.00
5641	Sistemas de aire acondicionado, calefacción y de refri	\$187,136.52	-\$75,441.76	\$111,694.76	\$111,694.76	\$111,694.76	\$0.00	\$0.00	\$111,694.76	\$111,694.76	\$0.00	\$0.00
5650	Equipo de comunicación y telecomunicación	\$66,887.14	-\$77.67	\$66,809.47	\$66,809.47	\$66,809.47	\$0.00	\$0.00	\$66,809.47	\$66,809.47	\$0.00	\$0.00
5651	Equipo de comunicación y telecomunicación	\$66,887.14	-\$77.67	\$66,809.47	\$66,809.47	\$66,809.47	\$0.00	\$0.00	\$66,809.47	\$66,809.47	\$0.00	\$0.00
5690	Otros equipos	\$7,497.78	\$4,808.34	\$12,306.12	\$12,306.12	\$12,306.12	\$0.00	\$0.00	\$12,306.12	\$12,306.12	\$0.00	\$0.00
5691	Otros equipos	\$7,497.78	\$4,808.34	\$12,306.12	\$12,306.12	\$12,306.12	\$0.00	\$0.00	\$12,306.12	\$12,306.12	\$0.00	\$0.00
FAM SUPERIOR 2017		\$4,915,291.35	\$0.00	\$4,915,291.35	\$4,915,291.35	\$4,915,291.35	\$0.00	\$0.00	\$4,915,291.35	\$4,915,291.35	\$0.00	\$0.00


11 ECONOMÍAS DE CAPTACIÓN DE DERECHOS 2015



BOGADO GENERAL



Objeto del Gasto	Fuente de Financiamiento	Ampliaciones / Reducciones	Presupuesto Vigente		Presupuesto Disponible para Comprometer		Devengado	Comprometido No Devengado	Presupuesto Sin Devenegar	Ejercido	Pagado	Cuentas por Pagar Deuda
			Aprobado	Cancelado	Comprometido	Disponible						
4000	TRANSFERENCIAS, ASIGNACIONES, SUBSID	\$0.00	\$2,703.53	\$0.00	\$2,703.53	\$0.00	\$2,703.53	\$0.00	\$0.00	\$2,703.53	\$2,703.53	\$0.00
4100	TRANSFERENCIAS INTERNAS Y ASIGNACIONES AL	\$0.00	\$2,703.53	\$0.00	\$2,703.53	\$0.00	\$2,703.53	\$0.00	\$0.00	\$2,703.53	\$2,703.53	\$0.00
4150	Transferencias internas otorgadas a entidades paraest	\$0.00	\$2,703.53	\$0.00	\$2,703.53	\$0.00	\$2,703.53	\$0.00	\$0.00	\$2,703.53	\$2,703.53	\$0.00
4151	Transferencias internas otorgadas a entidades paraest	\$0.00	\$2,703.53	\$0.00	\$2,703.53	\$0.00	\$2,703.53	\$0.00	\$0.00	\$2,703.53	\$2,703.53	\$0.00
	ECONOMIAS DE CAPTACION DE DER	\$0.00	\$2,703.53	\$0.00	\$2,703.53	\$0.00	\$2,703.53	\$0.00	\$0.00	\$2,703.53	\$2,703.53	\$0.00
	12 ECONOMIAS DE CAPTACION DE DERECHOS 2016											
4000	TRANSFERENCIAS, ASIGNACIONES, SUBSID	\$0.00	\$89.15	\$0.00	\$89.15	\$0.00	\$89.15	\$0.00	\$0.00	\$89.15	\$89.15	\$0.00
4100	TRANSFERENCIAS INTERNAS Y ASIGNACIONES AL	\$0.00	\$89.15	\$0.00	\$89.15	\$0.00	\$89.15	\$0.00	\$0.00	\$89.15	\$89.15	\$0.00
4150	Transferencias internas otorgadas a entidades paraest	\$0.00	\$89.15	\$0.00	\$89.15	\$0.00	\$89.15	\$0.00	\$0.00	\$89.15	\$89.15	\$0.00
4151	Transferencias internas otorgadas a entidades paraest	\$0.00	\$89.15	\$0.00	\$89.15	\$0.00	\$89.15	\$0.00	\$0.00	\$89.15	\$89.15	\$0.00
	ECONOMIAS DE CAPTACION DE DER	\$0.00	\$89.15	\$0.00	\$89.15	\$0.00	\$89.15	\$0.00	\$0.00	\$89.15	\$89.15	\$0.00
	13 PROMEP-PRODEP 2014											
2000	MATERIALES Y SUMINISTROS	\$0.00	\$4,568.90	\$0.00	\$4,568.90	\$0.00	\$0.00	\$0.00	\$4,568.90	\$0.00	\$0.00	\$0.00
2100	MATERIALES DE ADMINISTRACION, EMISION DE DC	\$0.00	\$3,021.89	\$0.00	\$3,021.89	\$0.00	\$0.00	\$0.00	\$3,021.89	\$0.00	\$0.00	\$0.00
2150	Material Impreso e informacion digital	\$0.00	\$3,021.89	\$0.00	\$3,021.89	\$0.00	\$0.00	\$0.00	\$3,021.89	\$0.00	\$0.00	\$0.00
2151	Material Impreso e informacion digital	\$0.00	\$3,021.89	\$0.00	\$3,021.89	\$0.00	\$0.00	\$0.00	\$3,021.89	\$0.00	\$0.00	\$0.00
2600	COMBUSTIBLES, LUBRICANTES Y ADITIVOS	\$0.00	\$1,547.01	\$0.00	\$1,547.01	\$0.00	\$0.00	\$0.00	\$1,547.01	\$0.00	\$0.00	\$0.00
2610	Combustibles, lubricantes y aditivos	\$0.00	\$1,547.01	\$0.00	\$1,547.01	\$0.00	\$0.00	\$0.00	\$1,547.01	\$0.00	\$0.00	\$0.00
2611	Combustibles	\$0.00	\$1,547.01	\$0.00	\$1,547.01	\$0.00	\$0.00	\$0.00	\$1,547.01	\$0.00	\$0.00	\$0.00
3000	SERVICIOS GENERALES	\$0.00	\$46,413.14	\$0.00	\$46,413.14	\$0.00	\$203.00	\$0.00	\$46,210.14	\$203.00	\$203.00	\$0.00
3400	SERVICIOS FINANCIEROS, BANCARIOS Y COMERC	\$0.00	\$1,259.12	\$0.00	\$1,259.12	\$0.00	\$203.00	\$0.00	\$1,056.12	\$203.00	\$203.00	\$0.00
3410	Servicios financieros y bancarios	\$0.00	\$1,259.12	\$0.00	\$1,259.12	\$0.00	\$203.00	\$0.00	\$1,056.12	\$203.00	\$203.00	\$0.00
3411	Servicios financieros y bancarios	\$0.00	\$1,259.12	\$0.00	\$1,259.12	\$0.00	\$203.00	\$0.00	\$1,056.12	\$203.00	\$203.00	\$0.00
3700	SERVICIOS DE TRASLADO Y VIATICOS	\$0.00	\$45,154.02	\$0.00	\$45,154.02	\$0.00	\$0.00	\$0.00	\$45,154.02	\$0.00	\$0.00	\$0.00
3720	Pasajes terrestres	\$0.00	\$7,456.00	\$0.00	\$7,456.00	\$0.00	\$0.00	\$0.00	\$7,456.00	\$0.00	\$0.00	\$0.00
3721	Pasajes terrestres Nacionales	\$0.00	\$7,456.00	\$0.00	\$7,456.00	\$0.00	\$0.00	\$0.00	\$7,456.00	\$0.00	\$0.00	\$0.00
3750	Viaticos en el pais	\$0.00	\$37,698.02	\$0.00	\$37,698.02	\$0.00	\$0.00	\$0.00	\$37,698.02	\$0.00	\$0.00	\$0.00
3751	Viaticos en el pais	\$0.00	\$37,698.02	\$0.00	\$37,698.02	\$0.00	\$0.00	\$0.00	\$37,698.02	\$0.00	\$0.00	\$0.00
5000	BIENES MUEBLES, INMUEBLES E INTANGIBL	\$0.00	\$96,113.58	\$0.00	\$96,113.58	\$0.00	\$0.00	\$0.00	\$96,113.58	\$0.00	\$0.00	\$0.00



[Handwritten signature]




Universidad Tecnológica de Huejutzingo
ESTADO DE PUEBLA

Estado del Ejercicio del Presupuesto por Fuente de Financiamiento Al 31/12/2018

0.00055

Fecha y hora de impresión: 04/Jul/2018 12:49 p. m.
Usr: GGUTIERREZ
Rep: rptEstadoPresupuestoEgresos_FF

Objeto del Gasto	Fuente de Financiamiento	Aprobado	Ampliaciones / (Reducciones)	Presupuesto Vigente		Comprometido	Devengado	Comprometido No Devengado	Presupuesto Sin Devenegar	Ejercido	Pagado	Cuentas por Pagar Deuda
				Disponibles para Comprometer	Disponibles para Comprometer							
5100	MOBILIARIO Y EQUIPO DE ADMINISTRACIÓN	\$96,113.58	\$0.00	\$96,113.58	\$0.00	\$0.00	\$0.00	\$0.00	\$96,113.58	\$0.00	\$0.00	\$0.00
5150	Equipo de cómputo y de tecnología de la información	\$96,113.58	\$0.00	\$96,113.58	\$0.00	\$0.00	\$0.00	\$0.00	\$96,113.58	\$0.00	\$0.00	\$0.00
5151	Equipo de cómputo y de tecnología de la información	\$96,113.58	\$0.00	\$96,113.58	\$0.00	\$0.00	\$0.00	\$0.00	\$96,113.58	\$0.00	\$0.00	\$0.00
	PROMEP-PRODEP 2014	\$147,095.62	\$0.00	\$147,095.62	\$203.00	\$0.00	\$203.00	\$0.00	\$146,892.62	\$203.00	\$0.00	\$0.00
14	PROMEP-PRODEP 2015											
2000	MATERIALES Y SUMINISTROS	\$381.80	\$0.00	\$381.80	\$0.00	\$0.00	\$0.00	\$0.00	\$381.80	\$0.00	\$0.00	\$0.00
2100	MATERIALES DE ADMINISTRACIÓN, EMISIÓN DE DC	\$181.80	\$0.00	\$181.80	\$0.00	\$0.00	\$0.00	\$0.00	\$181.80	\$0.00	\$0.00	\$0.00
2110	Materiales, útiles y equipos menores de oficina	\$0.80	\$0.00	\$0.80	\$0.00	\$0.00	\$0.00	\$0.00	\$0.80	\$0.00	\$0.00	\$0.00
2111	Materiales, útiles y equipos menores de oficina	\$0.80	\$0.00	\$0.80	\$0.00	\$0.00	\$0.00	\$0.00	\$0.80	\$0.00	\$0.00	\$0.00
2180	Materiales para el registro e identificación de bienes y pe	\$181.00	\$0.00	\$181.00	\$0.00	\$0.00	\$0.00	\$0.00	\$181.00	\$0.00	\$0.00	\$0.00
2181	Materiales para el registro e identificación de bienes y pe	\$181.00	\$0.00	\$181.00	\$0.00	\$0.00	\$0.00	\$0.00	\$181.00	\$0.00	\$0.00	\$0.00
2600	COMBUSTIBLES, LUBRICANTES Y ADITIVOS	\$200.00	\$0.00	\$200.00	\$0.00	\$0.00	\$0.00	\$0.00	\$200.00	\$0.00	\$0.00	\$0.00
2610	Combustibles, lubricantes y aditivos	\$200.00	\$0.00	\$200.00	\$0.00	\$0.00	\$0.00	\$0.00	\$200.00	\$0.00	\$0.00	\$0.00
2611	Combustibles	\$200.00	\$0.00	\$200.00	\$0.00	\$0.00	\$0.00	\$0.00	\$200.00	\$0.00	\$0.00	\$0.00
3000	SERVICIOS GENERALES	\$22,035.86	\$0.00	\$22,035.86	\$0.00	\$0.00	\$0.00	\$0.00	\$22,035.86	\$0.00	\$0.00	\$0.00
3300	SERVICIOS PROFESIONALES, CIENTÍFICOS, TÉCNIC	\$20,000.00	\$0.00	\$20,000.00	\$0.00	\$0.00	\$0.00	\$0.00	\$20,000.00	\$0.00	\$0.00	\$0.00
3340	Servicios de capacitación	\$20,000.00	\$0.00	\$20,000.00	\$0.00	\$0.00	\$0.00	\$0.00	\$20,000.00	\$0.00	\$0.00	\$0.00
3341	Servicios de capacitación	\$20,000.00	\$0.00	\$20,000.00	\$0.00	\$0.00	\$0.00	\$0.00	\$20,000.00	\$0.00	\$0.00	\$0.00
3400	SERVICIOS FINANCIEROS, BANCARIOS Y COMERCI	\$398.86	\$0.00	\$398.86	\$0.00	\$0.00	\$0.00	\$0.00	\$398.86	\$0.00	\$0.00	\$0.00
3410	Servicios financieros y bancarios	\$398.86	\$0.00	\$398.86	\$0.00	\$0.00	\$0.00	\$0.00	\$398.86	\$0.00	\$0.00	\$0.00
3411	Servicios financieros y bancarios	\$398.86	\$0.00	\$398.86	\$0.00	\$0.00	\$0.00	\$0.00	\$398.86	\$0.00	\$0.00	\$0.00
3700	SERVICIOS DE TRASLADO Y VIÁTICOS	\$1,637.00	\$0.00	\$1,637.00	\$0.00	\$0.00	\$0.00	\$0.00	\$1,637.00	\$0.00	\$0.00	\$0.00
3750	Viáticos en el país	\$1,637.00	\$0.00	\$1,637.00	\$0.00	\$0.00	\$0.00	\$0.00	\$1,637.00	\$0.00	\$0.00	\$0.00
3751	Viáticos en el país	\$1,637.00	\$0.00	\$1,637.00	\$0.00	\$0.00	\$0.00	\$0.00	\$1,637.00	\$0.00	\$0.00	\$0.00
5000	BIENES MUEBLES, INMUEBLES E INTANGIBIL	\$50,759.26	\$0.00	\$50,759.26	\$0.00	\$0.00	\$0.00	\$0.00	\$50,759.26	\$0.00	\$0.00	\$0.00
5100	MOBILIARIO Y EQUIPO DE ADMINISTRACIÓN	\$50,759.26	\$0.00	\$50,759.26	\$0.00	\$0.00	\$0.00	\$0.00	\$50,759.26	\$0.00	\$0.00	\$0.00
5110	Muebles de oficina y estantería	\$554.56	\$0.00	\$554.56	\$0.00	\$0.00	\$0.00	\$0.00	\$554.56	\$0.00	\$0.00	\$0.00
5111	Muebles de oficina y estantería	\$554.56	\$0.00	\$554.56	\$0.00	\$0.00	\$0.00	\$0.00	\$554.56	\$0.00	\$0.00	\$0.00
5150	Equipo de cómputo y de tecnología de la información	\$50,204.70	\$0.00	\$50,204.70	\$0.00	\$0.00	\$0.00	\$0.00	\$50,204.70	\$0.00	\$0.00	\$0.00
5151	Equipo de cómputo y de tecnología de la información	\$50,204.70	\$0.00	\$50,204.70	\$0.00	\$0.00	\$0.00	\$0.00	\$50,204.70	\$0.00	\$0.00	\$0.00





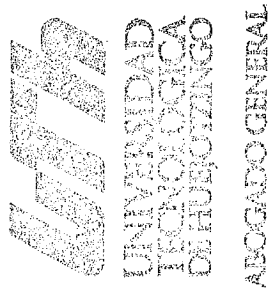
Universidad Tecnológica de Huejutzingo
ESTADO DE PUEBLA

Estado del Ejercicio del Presupuesto por Fuente de Financiamiento Al 31 de Julio de 2018

0:0056
Fecha y Hora de Impresión: 04/Jul/2018 12:49 p. m.
Uer: GGLUTIERREZ
Rep: rptEstadoPresupuestoEgresos_FF

Objeto del Gasto	Fuente de Financiamiento				Presupuesto Disponible para Comprometer			Presupuesto Sin Devengar			Cuentas por Pagar	
	Aprobado	Ampliaciones / (Reducciones)	Presupuesto Vigente	Comprometido	Comprometido	Devengado	Comprometido No Devengado	Devengado	Ejercido	Pagado	Deuda	
PROMEP-PRODEP 2015	\$73,176.92	\$0.00	\$73,176.92	\$0.00	\$73,176.92	\$0.00	\$0.00	\$73,176.92	\$0.00	\$0.00	\$0.00	
15 PROMEP-PRODEP 2017												
2000 MATERIALES Y SUMINISTROS	\$0.00	\$17,303.72	\$17,303.72	\$17,303.72	\$0.00	\$17,303.72	\$0.00	\$0.00	\$0.00	\$0.00	\$17,303.72	
2500 PRODUCTOS QUÍMICOS, FARMACÉUTICOS Y DE LA	\$0.00	\$17,303.72	\$17,303.72	\$17,303.72	\$0.00	\$17,303.72	\$0.00	\$0.00	\$0.00	\$0.00	\$17,303.72	
2510 Productos químicos básicos	\$0.00	\$17,303.72	\$17,303.72	\$17,303.72	\$0.00	\$17,303.72	\$0.00	\$0.00	\$0.00	\$0.00	\$17,303.72	
2511 Productos químicos básicos	\$0.00	\$17,303.72	\$17,303.72	\$17,303.72	\$0.00	\$17,303.72	\$0.00	\$0.00	\$0.00	\$0.00	\$17,303.72	
3000 SERVICIOS GENERALES	\$16,612.00	\$0.00	\$16,612.00	\$0.00	\$16,612.00	\$0.00	\$0.00	\$16,612.00	\$0.00	\$0.00	\$0.00	
3300 SERVICIOS PROFESIONALES, CIENTÍFICOS, TÉCNIC	\$15,000.00	-\$15,000.00	\$0.00	\$0.00	\$0.00	\$0.00	\$0.00	\$0.00	\$0.00	\$0.00	\$0.00	
3330 Servicios de consultoría administrativa, procesos, técnica	\$15,000.00	-\$15,000.00	\$0.00	\$0.00	\$0.00	\$0.00	\$0.00	\$0.00	\$0.00	\$0.00	\$0.00	
3331 Servicios de consultoría administrativa, procesos, técnica	\$15,000.00	-\$15,000.00	\$0.00	\$0.00	\$0.00	\$0.00	\$0.00	\$0.00	\$0.00	\$0.00	\$0.00	
3700 SERVICIOS DE TRASLADO Y VIÁTICOS	\$1,612.00	\$0.00	\$1,612.00	\$0.00	\$1,612.00	\$0.00	\$0.00	\$1,612.00	\$0.00	\$0.00	\$0.00	
3750 Viáticos en el país	\$1,612.00	\$0.00	\$1,612.00	\$0.00	\$1,612.00	\$0.00	\$0.00	\$1,612.00	\$0.00	\$0.00	\$0.00	
3751 Viáticos en el país	\$1,612.00	\$0.00	\$1,612.00	\$0.00	\$1,612.00	\$0.00	\$0.00	\$1,612.00	\$0.00	\$0.00	\$0.00	
3800 SERVICIOS OFICIALES	\$0.00	\$15,000.00	\$15,000.00	\$0.00	\$15,000.00	\$0.00	\$0.00	\$15,000.00	\$0.00	\$0.00	\$0.00	
3850 Gastos de representación	\$0.00	\$15,000.00	\$15,000.00	\$0.00	\$15,000.00	\$0.00	\$0.00	\$15,000.00	\$0.00	\$0.00	\$0.00	
3851 Gastos de representación	\$0.00	\$15,000.00	\$15,000.00	\$0.00	\$15,000.00	\$0.00	\$0.00	\$15,000.00	\$0.00	\$0.00	\$0.00	
4000 TRANSFERENCIAS, ASIGNACIONES, SUBSID	\$10,000.00	\$0.00	\$10,000.00	\$0.00	\$10,000.00	\$0.00	\$0.00	\$10,000.00	\$0.00	\$0.00	\$0.00	
4400 AYUDAS SOCIALES	\$10,000.00	\$0.00	\$10,000.00	\$0.00	\$10,000.00	\$0.00	\$0.00	\$10,000.00	\$0.00	\$0.00	\$0.00	
4440 Ayudas sociales a actividades científicas o académicas	\$10,000.00	\$0.00	\$10,000.00	\$0.00	\$10,000.00	\$0.00	\$0.00	\$10,000.00	\$0.00	\$0.00	\$0.00	
4441 Ayudas sociales a actividades científicas o académicas	\$10,000.00	\$0.00	\$10,000.00	\$0.00	\$10,000.00	\$0.00	\$0.00	\$10,000.00	\$0.00	\$0.00	\$0.00	
5000 BIENES MUEBLES, INMUEBLES E INTANGIBL	\$274,766.00	-\$17,303.72	\$257,462.28	\$46,169.66	\$211,292.62	\$46,169.66	\$0.00	\$211,292.62	\$46,169.66	\$46,169.66	\$0.00	
5100 MOBILIARIO Y EQUIPO DE ADMINISTRACIÓN	\$184,766.00	-\$17,303.72	\$167,462.28	\$46,169.66	\$121,292.62	\$46,169.66	\$0.00	\$121,292.62	\$46,169.66	\$46,169.66	\$0.00	
5150 Equipo de cómputo y de tecnología de la información	\$184,766.00	-\$17,303.72	\$167,462.28	\$46,169.66	\$121,292.62	\$46,169.66	\$0.00	\$121,292.62	\$46,169.66	\$46,169.66	\$0.00	
5151 Equipo de cómputo y de tecnología de la información	\$184,766.00	-\$17,303.72	\$167,462.28	\$46,169.66	\$121,292.62	\$46,169.66	\$0.00	\$121,292.62	\$46,169.66	\$46,169.66	\$0.00	
5600 MAQUINARIA, OTROS EQUIPOS Y HERRAMIENTAS	\$90,000.00	\$0.00	\$90,000.00	\$0.00	\$90,000.00	\$0.00	\$0.00	\$90,000.00	\$0.00	\$0.00	\$0.00	
5670 Herramientas y máquinas-herramienta	\$90,000.00	\$0.00	\$90,000.00	\$0.00	\$90,000.00	\$0.00	\$0.00	\$90,000.00	\$0.00	\$0.00	\$0.00	
5671 Herramientas y máquinas-herramienta	\$90,000.00	\$0.00	\$90,000.00	\$0.00	\$90,000.00	\$0.00	\$0.00	\$90,000.00	\$0.00	\$0.00	\$0.00	
PROMEP-PRODEP 2017	\$301,378.00	\$0.00	\$301,378.00	\$63,473.38	\$237,904.62	\$63,473.38	\$0.00	\$237,904.62	\$63,473.38	\$46,169.66	\$17,303.72	

16 CONACYT APOYO A MADRES DE FAMILIA MEXICANAS





Objeto del Gasto	Presupuesto Disponible para Comprometer			Presupuesto Sin Devengar	Comprometido No Devengado	Devengado	Ejercido	Pagado	Cuentas por Pagar Deuda
	Aprobado	Ampliaciones / (Reducciones)	Presupuesto Vigente						
4000 TRANSFERENCIAS, ASIGNACIONES, SUBSID	\$38,000.00	\$0.00	\$38,000.00	\$38,000.00	\$0.00	\$0.00	\$0.00	\$0.00	\$0.00
4400 AYUDAS SOCIALES	\$38,000.00	\$0.00	\$38,000.00	\$38,000.00	\$0.00	\$0.00	\$0.00	\$0.00	\$0.00
4420 Becas y otras ayudas para programas de capacitación	\$38,000.00	\$0.00	\$38,000.00	\$38,000.00	\$0.00	\$0.00	\$0.00	\$0.00	\$0.00
4421 Becas y otras ayudas para programas de capacitación	\$38,000.00	\$0.00	\$38,000.00	\$38,000.00	\$0.00	\$0.00	\$0.00	\$0.00	\$0.00
CONACYT APOYO A MADRES DE FAI	\$38,000.00	\$0.00	\$38,000.00	\$38,000.00	\$0.00	\$0.00	\$0.00	\$0.00	\$0.00

17 ECONOMÍAS DE CAPTACIÓN DE DERECHOS 2017


2000 MATERIALES Y SUMINISTROS	\$0.00	\$82,000.00	\$82,000.00	\$82,000.00	\$0.00	\$82,000.00	\$82,000.00	\$82,000.00	\$0.00
2400 MATERIALES Y ARTICULOS DE CONSTRUCCIÓN Y I	\$0.00	\$82,000.00	\$82,000.00	\$82,000.00	\$0.00	\$82,000.00	\$82,000.00	\$82,000.00	\$0.00
2460 Material eléctrico y electrónico	\$0.00	\$82,000.00	\$82,000.00	\$82,000.00	\$0.00	\$82,000.00	\$82,000.00	\$82,000.00	\$0.00
2461 Material eléctrico y electrónico	\$0.00	\$82,000.00	\$82,000.00	\$82,000.00	\$0.00	\$82,000.00	\$82,000.00	\$82,000.00	\$0.00
3000 SERVICIOS GENERALES	\$2,211,902.87	\$0.00	\$2,211,902.87	\$1,413,600.01	\$0.00	\$798,302.86	\$1,413,600.01	\$1,413,600.01	\$0.00
3500 SERVICIOS DE INSTALACIÓN, REPARACIÓN, MANTI	\$98,969.01	\$0.00	\$98,969.01	\$98,969.01	\$0.00	\$0.00	\$98,969.01	\$98,969.01	\$0.00
3510 Conservación y mantenimiento menor de inmuebles	\$88,775.46	\$0.00	\$88,775.46	\$88,775.46	\$0.00	\$0.00	\$88,775.46	\$88,775.46	\$0.00
3511 Conservación y mantenimiento menor de inmuebles	\$88,775.46	\$0.00	\$88,775.46	\$88,775.46	\$0.00	\$0.00	\$88,775.46	\$88,775.46	\$0.00
3580 Servicios de limpieza y manejo de desechos	\$10,193.55	\$0.00	\$10,193.55	\$10,193.55	\$0.00	\$0.00	\$10,193.55	\$10,193.55	\$0.00
3581 Servicios de limpieza y manejo de desechos	\$10,193.55	\$0.00	\$10,193.55	\$10,193.55	\$0.00	\$0.00	\$10,193.55	\$10,193.55	\$0.00
3900 OTROS SERVICIOS GENERALES	\$2,112,933.86	\$0.00	\$2,112,933.86	\$1,314,631.00	\$0.00	\$798,302.86	\$1,314,631.00	\$1,314,631.00	\$0.00
3920 Impuestos y derechos	\$2,112,933.86	\$0.00	\$2,112,933.86	\$1,314,631.00	\$0.00	\$798,302.86	\$1,314,631.00	\$1,314,631.00	\$0.00
3921 Impuestos y derechos	\$2,112,933.86	\$0.00	\$2,112,933.86	\$1,314,631.00	\$0.00	\$798,302.86	\$1,314,631.00	\$1,314,631.00	\$0.00
ECONOMÍAS DE CAPTACIÓN DE DER	\$2,211,902.87	\$82,000.00	\$2,293,902.87	\$1,495,600.01	\$0.00	\$798,302.86	\$1,495,600.01	\$1,495,600.01	\$0.00

18 ECONOMÍAS DEL SUBSIDIO ESTATAL 2017

4000 TRANSFERENCIAS, ASIGNACIONES, SUBSID	\$133.74	\$0.00	\$133.74	\$133.74	\$0.00	\$133.74	\$133.74	\$133.74	\$0.00
4100 TRANSFERENCIAS INTERNAS Y ASIGNACIONES AL	\$133.74	\$0.00	\$133.74	\$133.74	\$0.00	\$0.00	\$133.74	\$133.74	\$0.00
4150 Transferencias internas otorgadas a entidades paraestat	\$133.74	\$0.00	\$133.74	\$133.74	\$0.00	\$0.00	\$133.74	\$133.74	\$0.00
4151 Transferencias internas otorgadas a entidades paraestat	\$133.74	\$0.00	\$133.74	\$133.74	\$0.00	\$0.00	\$133.74	\$133.74	\$0.00
ECONOMÍAS DEL SUBSIDIO ESTATA	\$133.74	\$0.00	\$133.74	\$133.74	\$0.00	\$0.00	\$133.74	\$133.74	\$0.00

19 ECONOMÍAS DEL SUBSIDIO ORDINARIO FEDERAL 2017

3000 SERVICIOS GENERALES	\$1,523.54	\$0.00	\$1,523.54	\$1,523.54	\$0.00	\$1,523.54	\$1,523.54	\$1,523.54	\$0.00
--------------------------	------------	--------	------------	------------	--------	------------	------------	------------	--------



UNIVERSIDAD TECNOLÓGICA DE HUEJUTZINGO
ABOCADO GENERAL



Universidad Tecnológica de Huejutzingo
ESTADO DE PUEBLA

Estado del Ejercicio del Presupuesto por Fuente de Financiamiento Al 31 de Julio de 2018

00058
Fecha y hora de impresión: 04/Jul/2018 12:49 p. m.

Uer: GUTIERREZ
Rep: rptEstadoPresupuestoEgresos_FF

Objeto del Gasto	Fuente de Financiamiento	Aprobado	Ampliaciones / (Reducciones)	Presupuesto Vigente		Presupuesto Disponible para Comprometer		Devengado	Comprometido No Devengado	Presupuesto Sin Devenagar	Ejercido	Pagado	Cuentas por Pagar Deuda
				Comprometido	Vigente	Comprometido	Disponible para Comprometer						
3500	SERVICIOS DE INSTALACIÓN, REPARACIÓN, MANTI	\$1,523.54	\$0.00	\$1,523.54	\$1,523.54	\$0.00	\$0.00	\$1,523.54	\$0.00	\$0.00	\$1,523.54	\$1,523.54	\$0.00
3510	Conservación y mantenimiento menor de inmuebles	\$1,523.54	\$0.00	\$1,523.54	\$1,523.54	\$0.00	\$0.00	\$1,523.54	\$0.00	\$0.00	\$1,523.54	\$1,523.54	\$0.00
3511	Conservación y mantenimiento menor de inmuebles	\$1,523.54	\$0.00	\$1,523.54	\$1,523.54	\$0.00	\$0.00	\$1,523.54	\$0.00	\$0.00	\$1,523.54	\$1,523.54	\$0.00
4000	TRANSFERENCIAS, ASIGNACIONES, SUBSID	\$7,276.04	\$0.00	\$7,276.04	\$7,276.04	\$0.00	\$0.00	\$7,276.04	\$0.00	\$0.00	\$7,276.04	\$7,276.04	\$0.00
4100	TRANSFERENCIAS INTERNAS Y ASIGNACIONES AL	\$7,276.04	\$0.00	\$7,276.04	\$7,276.04	\$0.00	\$0.00	\$7,276.04	\$0.00	\$0.00	\$7,276.04	\$7,276.04	\$0.00
4150	Transferencias internas otorgadas a entidades paraestat	\$7,276.04	\$0.00	\$7,276.04	\$7,276.04	\$0.00	\$0.00	\$7,276.04	\$0.00	\$0.00	\$7,276.04	\$7,276.04	\$0.00
4151	Transferencias internas otorgadas a entidades paraestat	\$7,276.04	\$0.00	\$7,276.04	\$7,276.04	\$0.00	\$0.00	\$7,276.04	\$0.00	\$0.00	\$7,276.04	\$7,276.04	\$0.00
ECONOMIAS DEL SUBSIDIO ORDINA		\$8,799.58	\$0.00	\$8,799.58	\$8,799.58	\$0.00	\$0.00	\$8,799.58	\$0.00	\$0.00	\$8,799.58	\$8,799.58	\$0.00
Total Final		\$111,287,836.61	\$4,043,071.98	\$115,332,908.59	\$53,558,883.25	\$61,774,025.34	\$0.00	\$53,558,883.25	\$0.00	\$61,774,025.34	\$52,355,955.22	\$52,355,955.22	\$1,202,928.03

[Signature]

MITRO. CARLOS ANTONIO ISLAS BAUTISTA
ENCARGADO DEL DESPACHO DE LA RECTORIA

[Signature]

MITRO. ENRIQUE MARTINEZ MUNOZ
SUBDIRECTOR DE SERVICIOS ADMINISTRATIVOS

C.P. CARLOS ALBERTO MORAN GOMEZ
JEFE DE RECURSOS FINANCIEROS Y CONTABILIDAD

UNIVERSIDAD TECNOLÓGICA DE HUEJUTZINGO
ABOGADO GENERAL

000059



Universidad Tecnológica de Huejotzingo
ESTADO DE PUEBLA
Intereses de la Deuda
Del 01/jun./2018 Al 30/jun./2018

Fecha y hora de Impresión | 04/jul./2018
12:30 p. m.

Usu: GGUTIERREZ
Rep: rptInteresedelaDeuda

Identificación de Crédito o Instrumento	Devengado	Pagado
Créditos Bancarios		
Total de Intereses de Créditos Bancarios	\$0.00	\$0.00
Otros Instrumentos de Deuda		
Total de Intereses de Otros Instrumentos de Deuda	\$0.00	\$0.00

[Handwritten signature]

[Handwritten signature]

MTRO. CARLOS ANTONIO ISLAS BAUTISTA

MTRO. ENRIQUE MARTINEZ MUNOZ

ENCARGADO DEL DESPACHO DE LA RECTORÍA

SUBDIRECTOR DE SERVICIOS ADMINISTRATIVOS

[Handwritten signature]

C.P. CARLOS ALBERTO MORAN GÓMEZ
JEFE DE RECURSOS FINANCIEROS Y CONTABILIDAD

UTH
UNIVERSIDAD
TECNOLOGICA
DE HUEJOTZINGO
ABOGADO GENERAL

040060



Universidad Tecnológica de Huejotzingo
ESTADO DE PUEBLA
Endeudamiento Neto
Del 01/jun./2018 Al 30/jun./2018

Fecha y hora de Impresión | 04/jul./2018
12:29 p. m.

Usr: GGUTIERREZ
Rep: rptEndeudamientoNeto

Identificación de Crédito o Instrumento	Contratación/Colocación	Amortización	Endeudamiento Neto
	A	B	C=A-B
Créditos Bancarios			
Total Créditos Bancarios	\$0.00	\$0.00	\$0.00
Otros Instrumentos de Deuda			
Total Otros Instrumentos de Deuda	\$0.00	\$0.00	\$0.00
Total	\$0.00	\$0.00	\$0.00

[Handwritten signature]

MTRO. CARLOS ANTONIO ISLAS BAUTISTA

ENCARGADO DEL DESPACHO DE LA RECTORÍA

[Handwritten signature]

MTRO. ENRIQUE MARTINEZ MUNOZ

SUBDIRECTOR DE SERVICIOS ADMINISTRATIVOS

[Handwritten signature]

C.P. CARLOS ALBERTO MORAN GÓMEZ
JEFE DE RECURSOS FINANCIEROS Y CONTABILIDAD

UTH
UNIVERSIDAD
TECNOLOGICA
DE HUEJOTZINGO
ABOGADO GENERAL



ESTADO DE PUEBLA
Indicadores de Postura Fiscal
del 01/jun./2018 al 30/jun./2018

Usr: GGUTIERREZ
Rep: rptIndicadoresPosturaFiscal

Table with 4 columns: Concepto, Estimado, Devengado, Pagado. Rows include I. Ingresos Presupuestarios, II. Egresos Presupuestarios, and III. Balance Presupuestario.

Table with 4 columns: Concepto, Estimado, Devengado, Pagado. Rows include III. Balance Presupuestario, IV. Intereses, Comisiones y Gastos de la Deuda, and V. Balance Primario.

Table with 4 columns: Concepto, Estimado, Devengado, Pagado. Rows include A. Financiamiento, B. Amortización de la deuda, and C. Endeudamiento ó desendeudamiento.

Handwritten signature of Mtro. Carlos Antonio Islas Bautista

MTRO. CARLOS ANTONIO ISLAS BAUTISTA
ENCARGADO DEL DESPACHO DE LA RECTORÍA

Handwritten signature of Mtro. Enrique Martínez Muñoz

MTRO. ENRIQUE MARTÍNEZ MUÑOZ
SUBDIRECTOR DE SERVICIOS ADMINISTRATIVOS

Handwritten signature of C.P. Carlos Alberto Morán Gómez
C.P. CARLOS ALBERTO MORÁN GÓMEZ
JEFE DE RECURSOS FINANCIEROS Y CONTABILIDAD






Universidad Tecnológica de Huejotzingo
ESTADO DE PUEBLA
Gasto por Categoría Programática
Del 01/jun./2018 Al 30/jun./2018

Fecha y hora de Impresión 04/jul./2018 12:33 p.m. 00062

Ufr: GGUTIERREZ
 Rep: rptEstadoPresupuestoEgresos_PC

Concepto	Egresos					Subejercicio 6 = (3 - 4)
	Aprobado 1	Ampliaciones / (Reducciones) 2	Modificado 3=(1+2)	Devengado 4	Pagado 5	
Programas						
Subsidios: Sector Social y Privado o Entidades Federales						
Sujetos a Reglas de Operación	\$0.00	\$0.00	\$0.00	\$0.00	\$0.00	\$0.00
Otros Subsidios	\$0.00	\$0.00	\$0.00	\$0.00	\$0.00	\$0.00
Subsidios: Sector Social y Privado o Entidades Federativa	\$0.00	\$0.00	\$0.00	\$0.00	\$0.00	\$0.00
Desempeño de las Funciones						
Funciones de las Fuerzas Armadas (Únicamente Gobierno F	\$0.00	\$0.00	\$0.00	\$0.00	\$0.00	\$0.00
Provisión de Bienes Públicos	\$0.00	\$0.00	\$0.00	\$0.00	\$0.00	\$0.00
Prestación de Servicios Públicos	\$111,287,836.61	\$4,045,071.98	\$115,332,908.59	\$7,850,411.15	\$6,889,399.43	\$107,482,497.44
Promoción y fomento	\$0.00	\$0.00	\$0.00	\$0.00	\$0.00	\$0.00
Regulación y supervisión	\$0.00	\$0.00	\$0.00	\$0.00	\$0.00	\$0.00
Proyectos de Inversión	\$0.00	\$0.00	\$0.00	\$0.00	\$0.00	\$0.00
Planeación, seguimiento y evaluación de políticas públicas	\$0.00	\$0.00	\$0.00	\$0.00	\$0.00	\$0.00
Específicos	\$0.00	\$0.00	\$0.00	\$0.00	\$0.00	\$0.00
Desempeño de las Funciones	\$111,287,836.61	\$4,045,071.98	\$115,332,908.59	\$7,850,411.15	\$6,889,399.43	\$107,482,497.44
Administrativos y de Apoyo						
Apoyo al proceso presupuestario y para mejorar la eficiencia	\$0.00	\$0.00	\$0.00	\$0.00	\$0.00	\$0.00
Apoyo a la función pública y al mejoramiento de la gestión	\$0.00	\$0.00	\$0.00	\$0.00	\$0.00	\$0.00
Operaciones ajenas	\$0.00	\$0.00	\$0.00	\$0.00	\$0.00	\$0.00
Administrativos y de Apoyo	\$0.00	\$0.00	\$0.00	\$0.00	\$0.00	\$0.00
Compromisos						
Obligaciones de cumplimiento de resolución jurisdiccional	\$0.00	\$0.00	\$0.00	\$0.00	\$0.00	\$0.00
Desastres Naturales	\$0.00	\$0.00	\$0.00	\$0.00	\$0.00	\$0.00
Compromisos	\$0.00	\$0.00	\$0.00	\$0.00	\$0.00	\$0.00
Obligaciones						
Pensiones y jubilaciones	\$0.00	\$0.00	\$0.00	\$0.00	\$0.00	\$0.00
Aportaciones a la seguridad social	\$0.00	\$0.00	\$0.00	\$0.00	\$0.00	\$0.00
Aportaciones a fondos de estabilización	\$0.00	\$0.00	\$0.00	\$0.00	\$0.00	\$0.00
Aportaciones a fondos de inversión y reestructura de pensiones	\$0.00	\$0.00	\$0.00	\$0.00	\$0.00	\$0.00
Obligaciones	\$0.00	\$0.00	\$0.00	\$0.00	\$0.00	\$0.00
Programas de Gasto Federalizado						
Gasto Federalizado	\$0.00	\$0.00	\$0.00	\$0.00	\$0.00	\$0.00





Universidad Tecnológica de Huejotzingo
ESTADO DE PUEBLA

Gasto por Categoría Programática
Del 01/jun./2018 Al 30/jun./2018

Fecha y hora de Impresión 04/jul./2018 12:53 p.m.

0063

Usr: GGUTIERREZ
 Rep: rptEstadoPresupuestoEgresos_PC

Programas	Egresos						Subejercicio 6 = (3 - 4)
	Aprobado 1	Ampliaciones / Reducciones 2	Modificado 3=(1+2)	Devengado 4	Pagado 5		
Programas de Gasto Federalizado	\$0.00	\$0.00	\$0.00	\$0.00	\$0.00	\$0.00	\$0.00
Participaciones a entidades federativas y municipios							
Participaciones a entidades federativas y municipios	\$0.00	\$0.00	\$0.00	\$0.00	\$0.00	\$0.00	\$0.00
Participaciones a entidades federativas y municipios	\$0.00	\$0.00	\$0.00	\$0.00	\$0.00	\$0.00	\$0.00
Costo financiero, deuda o apoyos a deudores y ah:							
Costo financiero, deuda o apoyos a deudores y ahorradores	\$0.00	\$0.00	\$0.00	\$0.00	\$0.00	\$0.00	\$0.00
Costo financiero, deuda o apoyos a deudores y ahorrador	\$0.00	\$0.00	\$0.00	\$0.00	\$0.00	\$0.00	\$0.00
Adeudos de ejercicios fiscales anteriores							
Adeudos de ejercicios fiscales anteriores	\$0.00	\$0.00	\$0.00	\$0.00	\$0.00	\$0.00	\$0.00
Adeudos de ejercicios fiscales anteriores	\$0.00	\$0.00	\$0.00	\$0.00	\$0.00	\$0.00	\$0.00
Total del Gasto	\$111,287,836.61	\$4,045,071.98	\$115,332,908.59	\$7,850,411.15	\$6,889,399.43	\$107,482,497.44	

MTRO. ENRIQUE MARTINEZ MUÑOZ

SUBDIRECTOR DE SERVICIOS ADMINISTRATIVOS

MTRO. CARLOS ANTONIO ISLAS BAUTISTA

ENCARGADO DEL DESPACHO DE LA RECTORIA

C.P. CARLOS ALBERTO MORAN GOMEZ

JEFE DE RECURSOS FINANCIEROS Y CONTABILIDAD



UNIVERSIDAD
 TECNOLÓGICA
 DE HUEJOTZINGO

ABOGADO GENERAL

000064

CUENTA DE LA HACIENDA PÚBLICA ESTATAL DEL 1 AL 30 DE JUNIO DE 2018
 INDICADORES PARA RESULTADOS
 UNIVERSIDAD TECNOLÓGICA DE HUEJOTZINGO

INDICADORES				METAS				PRESUPUESTO (MILES DE PESOS)								
PP	Programa Presupuestario / Indicador	Nivel	Tipo ^{1/}	Dimensión a Medir	Unidad de Medida	Aprobada	Modificada	Alcanzada	Alc./ Aprob.	Alc./ Modif.	Aprobado	Modificado	Devengado ^{2/}	Dev. / Aprob.	Dev. / Modif.	
E071	COBERTURA SUPERIOR (NO INCLUYE POSGRADO) (18 A 22 AÑOS DE EDAD).	FIN	ESTRATÉGICO	EFICACIA	PORCENTAJE	36.70	36.07									
E071	PORCENTAJE DE MATRÍCULA TOTAL ATENDIDA.	PROPÓSITO	ESTRATÉGICO	EFICACIA	PORCENTAJE	100.00	100.00									
E071	PORCENTAJE DE ORGANISMOS VINCULADOS.	COMPONENTE	ESTRATÉGICO	EFICACIA	PORCENTAJE	100.00	100.00	50.00								
E071	PORCENTAJE DE PERSONAL DOCENTE CAPACITADO.	COMPONENTE	ESTRATÉGICO	EFICACIA	PORCENTAJE	100.00	100.00	46.67								
E071	PORCENTAJE DE EVENTOS REALIZADOS.	COMPONENTE	ESTRATÉGICO	EFICACIA	PORCENTAJE	100.00	100.00	36.49			111,288	115,333	7,650	7%	7%	
E071	PORCENTAJE DE PROYECTOS REALIZADOS.	COMPONENTE	ESTRATÉGICO	EFICACIA	PORCENTAJE	100.00	100.00	35.33								
E071	PORCENTAJE DE ACCIONES PARA LA IMPLEMENTACIÓN DE LA NORMA NMX-R-022-SCFI-2015 "IGUALDAD LABORAL Y NO DISCRIMINACIÓN".	COMPONENTE	ESTRATÉGICO	EFICACIA	PORCENTAJE	100.00	100.00	58.33								

1/ Sólo se reportará el tipo de indicador estratégico.
 2/ De conformidad con el artículo 52 de la Ley General de Contabilidad Gubernamental (LGCG), se considera como base de registro el Momento Contable del Devengado.
 Fuente: Secretaría de Finanzas y Administración.
 Bajo protesta de decir verdad declaramos que los Estados Financieros y sus Notas son razonablemente correctos y responsabilidad del emisor.

UNIVERSIDAD TECNOLÓGICA DE HUEJOTZINGO
ASESORÍA GENERAL

[Handwritten signature]

000065



CUENTA DE LA HACIENDA PÚBLICA ESTATAL 2018
PROGRAMAS Y PROYECTOS DE INVERSIÓN POR TIPOS
UNIVERSIDAD TECNOLÓGICA DE HUEJUTZINGO

Tipos de programas y proyectos, denominación y notas	Clave	Entidad Federativa	Fechas de inicio y término de la etapa de inversión	Costo total ^{2/}	Inversión				Porcentaje de avance físico				
					(Miles de Pesos)				2018		Programado	Real	Acumulado hasta 2018
					Aprobada	Modificada	Devengada	Ejercicio / Aprobada	Ejercicio / Modificada	NO APLICA			
NO APLICA	NO APLICA	NO APLICA	NO APLICA	NO APLICA	NO APLICA	NO APLICA	NO APLICA	NO APLICA	NO APLICA	NO APLICA	NO APLICA	NO APLICA	

1/ Son los programas y proyectos de inversión que consideraron la asignación de recursos en el presupuesto aprobado o durante el ejercicio presupuestario. La suma de los parciales puede no coincidir con los subtotales y el total debido al redondeo de las cifras. Los conceptos de inversión consideraran recursos presupuestarios. El avance financiero corresponde únicamente al ciclo que se reporta.
2/ Se refiere al costo total del programa o proyecto actualizado al cierre de 2018.
Fuente: Secretaría de Finanzas y Administración. Unidad de Inversiones.

UNIVERSIDAD TECNOLÓGICA DE HUEJUTZINGO
ABOGADO GENERAL

000066



Universidad Tecnológica de Huejotzingo
ESTADO DE PUEBLA


Balanza de Comprobación del 01/jun./2018 al 30/jun./2018

Cuentas de Mayor con saldo y/o movimientos. (De la cuenta: 1000 a la 6000)

Fecha y hora de Impresión 04/jul./2018 02:27 p. m.

Usu: cmoran
Rep: rptBalanzaComprobacion

Nat.	Cuenta	Nombre de la cuenta	SALDO ANTERIOR		MOVIMIENTOS		SALDO ACTUAL	
			DEUDOR	ACREEDOR	DEUDOR	ACREEDOR	DEUDOR	ACREEDOR
D	1000	ACTIVO	\$245,597,259.88	\$0.00	\$16,722,040.86	\$16,333,201.37	\$245,986,099.37	\$0.00
D	1100	ACTIVO CIRCULANTE	\$7,743,537.12	\$0.00	\$16,722,040.86	\$16,333,201.37	\$8,132,376.61	\$0.00
D	1110	EFFECTIVO Y EQUIVALENTES	\$7,741,003.95	\$0.00	\$9,343,049.19	\$8,976,493.37	\$8,107,559.77	\$0.00
D	1111	EFFECTIVO	\$40,000.00	\$0.00	\$0.00	\$0.00	\$40,000.00	\$0.00
D	1111-0001	FONDO FIJO DE CAJA FEDERAL	\$15,000.00	\$0.00	\$0.00	\$0.00	\$15,000.00	\$0.00
D	1111-0002	FONDO FIJO DE CAJA ESTATAL	\$15,000.00	\$0.00	\$0.00	\$0.00	\$15,000.00	\$0.00
D	1111-0003	FONDO FIJO RECTORIA FEDERAL	\$10,000.00	\$0.00	\$0.00	\$0.00	\$10,000.00	\$0.00
D	1112	BANCOS/TESORERÍA	\$7,701,003.95	\$0.00	\$9,343,049.19	\$8,976,493.37	\$8,067,559.77	\$0.00
D	1112-01	SANTANDER	\$7,701,003.95	\$0.00	\$9,343,049.19	\$8,976,493.37	\$8,067,559.77	\$0.00
D	1112-01-0001	PROMEP/PRODEP 65504876824	\$475,277.88	\$0.00	\$0.00	\$0.00	\$475,277.88	\$0.00
D	1112-01-0002	FONDO DE CONTINGENCIA 65504876886	\$4,242.85	\$0.00	\$0.00	\$0.00	\$4,242.85	\$0.00
D	1112-01-0003	ECONOMIAS INGRESOS PROPIOS 65504876946	\$561,126.14	\$0.00	\$57,463.00	\$107,300.00	\$511,289.14	\$0.00
D	1112-01-0004	APOYO A MADRES MEXICANAS 65505181709	\$38,000.00	\$0.00	\$0.00	\$0.00	\$38,000.00	\$0.00
D	1112-01-0005	CAPTACION DE DERECHOS 2015 65504876548	\$0.00	\$0.00	\$0.00	\$0.00	\$0.00	\$0.00
D	1112-01-0006	SUBSIDIO FEDERAL 2018 65506535097	\$1,138,294.39	\$0.00	\$4,608,229.72	\$3,201,672.50	\$2,544,851.61	\$0.00
D	1112-01-0007	SUBSIDIO FEDERAL 2016 65505391531	\$11,189.36	\$0.00	\$0.00	\$0.00	\$11,189.36	\$0.00
D	1112-01-0008	CAPTACION DE DERECHOS 2016 65505393364	\$0.00	\$0.00	\$0.00	\$0.00	\$0.00	\$0.00
D	1112-01-0009	PFCE 2016 65505893602	\$0.00	\$0.00	\$0.00	\$0.00	\$0.00	\$0.00
D	1112-01-0010	SUBSIDIO ESTATAL 2018 65506535191	\$3,864,369.14	\$0.00	\$4,180,015.09	\$4,621,351.72	\$3,423,032.51	\$0.00
D	1112-01-0011	SUBSIDIO ESTATAL 2017 65505938866	\$0.00	\$0.00	\$0.00	\$0.00	\$0.00	\$0.00
D	1112-01-0012	SUBSIDIO FEDERAL 2017 65505965632	\$0.00	\$0.00	\$0.00	\$0.00	\$0.00	\$0.00
D	1112-01-0013	CAPTACION DE DERECHOS 2017 65505965677	\$516,707.70	\$0.00	\$327,808.16	\$122,368.78	\$722,147.08	\$0.00
D	1112-01-0014	CAPTACION DE DERECHOS 2018 65506535160	\$535,624.63	\$0.00	\$28,744.43	\$519,565.59	\$44,803.47	\$0.00
D	1112-01-0015	PFCE 2017 65506416487	\$459,250.00	\$0.00	\$3,938.00	\$171,549.11	\$291,638.99	\$0.00
D	1112-01-0016	INGRESOS PROPIOS 2018 65506542663	\$96,921.86	\$0.00	\$136,850.79	\$232,685.67	\$1,086.98	\$0.00
D	1112-01-0017	FAM SUPERIOR 2013 65506419850	\$0.00	\$0.00	\$0.00	\$0.00	\$0.00	\$0.00
D	1120	DERECHOS A RECIBIR EFFECTIVO O EQUIVALENTES	\$2,533.17	\$0.00	\$7,378,991.67	\$7,356,708.00	\$24,816.84	\$0.00
D	1122	CUENTAS POR COBRAR A CORTO PLAZO	\$0.00	\$0.00	\$7,236,189.43	\$7,236,189.43	\$0.00	\$0.00
D	1122-71-01	Ingresos por Venta de Bienes de Organismos Descentralizados	\$0.00	\$0.00	\$0.00	\$0.00	\$0.00	\$0.00
D	1122-73	Ingresos por ventas de bienes y servicios producidos en establecimientos del Gobierno Central	\$0.00	\$0.00	\$86,790.00	\$86,790.00	\$0.00	\$0.00
D	1122-73-02	Ingresos por Venta de Servicios Producidos en Establecimientos del Gobierno	\$0.00	\$0.00	\$86,790.00	\$86,790.00	\$0.00	\$0.00
D	1122-91	Transferencias Internas y Asignaciones al Sector Público	\$0.00	\$0.00	\$28,744.43	\$28,744.43	\$0.00	\$0.00
D	1122-93	Subsidios y Subvenciones	\$0.00	\$0.00	\$7,120,655.00	\$7,120,655.00	\$0.00	\$0.00
D	1123	DEUDORES DIVERSOS POR COBRAR A CORTO PLAZO	\$2,533.17	\$0.00	\$142,802.24	\$120,518.57	\$24,816.84	\$0.00
D	1123-01	DEUDORES DIVERSOS POR COBRAR A CORTO PLAZO	\$399.44	\$0.00	\$140,743.08	\$118,385.57	\$22,756.95	\$0.00
D	1123-01-002	ENRIQUE GARCIA LOPEZ	\$0.00	\$0.00	\$0.00	\$0.00	\$0.00	\$0.00
D	1123-01-005	SONIA IBETT PALACIOS GONZALEZ	\$0.00	\$0.00	\$0.00	\$0.00	\$0.00	\$0.00
D	1123-01-007	JOSE FERNANDO PALACIOS DE LA CRUZ	\$0.00	\$0.00	\$0.00	\$0.00	\$0.00	\$0.00
D	1123-01-010	EMILIA POBLANO CASTELLANOS	\$0.00	\$0.00	\$2,930.00	\$2,930.00	\$0.00	\$0.00
D	1123-01-011	JOSE ALBERTO CRUZ CASTILLO TEPOSTECO	\$0.00	\$0.00	\$23,946.69	\$23,946.69	\$0.00	\$0.00
D	1123-01-014	LILIO ENRIQUE GRACIA MUNOZ	\$0.00	\$0.00	\$0.00	\$0.00	\$0.00	\$0.00
D	1123-01-015	LIDA ZORAIDA JIMENEZ CALIXTO	\$0.00	\$0.00	\$45,968.00	\$45,968.00	\$0.00	\$0.00
D	1123-01-017	SETH GALINDO JUAREZ	\$0.00	\$0.00	\$12,092.00	\$0.00	\$0.00	\$0.00
D	1123-01-020	MARIO MEJIA LARRAINZAR	\$0.00	\$0.00	\$0.00	\$8,892.00	\$3,200.00	\$0.00
D	1123-01-021	MARGARITA DE LA ROSA CHAVEZ	\$0.00	\$0.00	\$0.00	\$0.00	\$0.00	\$0.00



000067




Universidad Tecnológica de Huejotzingo
ESTADO DE PUEBLA

Balanza de Comprobación del 01/jun./2018 al 30/jun./2018
Cuentas de Mayor con saldo y/o movimientos. (De la cuenta: 1000 a la 6000)

Fecha y hora de Impresión: 04/jul./2018 02:27 p. m.

Usr: emoran
Rep: rptBalanzaComprobacion

Nat.	Cuenta	Nombre de la cuenta	SALDO ANTERIOR		MOVIMIENTOS		SALDO ACTUAL	
			DEUDOR	ACREEDOR	DEUDOR	ACREEDOR	DEUDOR	ACREEDOR
D	1123-01-022	MARIO MIGNON SANCHEZ	\$0.00	\$0.00	\$0.00	\$0.00	\$0.00	\$0.00
D	1123-01-023	JOSE LUIS PARRA ISLAS	\$0.00	\$0.00	\$0.00	\$0.00	\$0.00	\$0.00
D	1123-01-025	JOSE LUIS MANCILLA GUTIERREZ	\$0.00	\$0.00	\$0.00	\$0.00	\$0.00	\$0.00
D	1123-01-026	GABRIEL ALEJANDRO MARTINEZ PARENTE RANGEL	\$0.00	\$0.00	\$0.00	\$0.00	\$0.00	\$0.00
D	1123-01-027	ARMANDO FERNANDO LOZADA ARGUELLO	\$0.00	\$0.00	\$0.00	\$0.00	\$0.00	\$0.00
D	1123-01-028	IVONNE RUIZ LEON	\$0.00	\$0.00	\$4,150.00	\$0.00	\$4,150.00	\$0.00
D	1123-01-031	JUAN CARLOS MORALES LOZANO	\$0.00	\$0.00	\$0.00	\$0.00	\$0.00	\$0.00
D	1123-01-046	XIOMARA RAMIREZ MARTINEZ	\$0.00	\$0.00	\$3,000.00	\$3,000.00	\$0.00	\$0.00
D	1123-01-047	TERESA ISELA ROMERO RAMIREZ	\$0.00	\$0.00	\$2,042.00	\$2,042.00	\$0.00	\$0.00
D	1123-01-052	SAMUEL SANTIAGO CRUZ	\$0.00	\$0.00	\$0.00	\$0.00	\$0.00	\$0.00
D	1123-01-054	ARTURO BENITO VAZQUEZ ORTIZ	\$0.00	\$0.00	\$5,288.00	\$0.00	\$5,288.00	\$0.00
D	1123-01-057	MARCO ANTONIO HERNANDEZ GARCIA	\$0.00	\$0.00	\$0.00	\$0.00	\$0.00	\$0.00
D	1123-01-058	ANDRES SHADANI OLMEDO VILLA	\$0.00	\$0.00	\$5,288.00	\$0.00	\$5,288.00	\$0.00
D	1123-01-073	ALBERTO FRANCISCO MUÑOZ ROSALES	\$0.00	\$0.00	\$1,597.00	\$0.00	\$1,597.00	\$0.00
D	1123-01-074	SALVADOR FLORES CORTEZ	\$0.00	\$0.00	\$0.00	\$0.00	\$0.00	\$0.00
D	1123-01-075	MARIA GABRIELA PEREZ RAMOS	\$0.00	\$0.00	\$0.00	\$0.00	\$0.00	\$0.00
D	1123-01-076	CLAUDIA BENITEZ SILVA	\$0.00	\$0.00	\$0.00	\$0.00	\$0.00	\$0.00
D	1123-01-080	JOSE MARTIN CALDERON SILVA	\$0.00	\$0.00	\$0.00	\$0.00	\$0.00	\$0.00
D	1123-01-089	DARIO ANTONIO HUERTA DOMINGUEZ	\$0.00	\$0.00	\$0.00	\$0.00	\$0.00	\$0.00
D	1123-01-093	PRUDENCIO TLPALE HERNANDEZ	\$0.00	\$0.00	\$0.00	\$0.00	\$0.00	\$0.00
D	1123-01-096	JUAN MANUEL MINO MONTIEL	\$0.00	\$0.00	\$0.00	\$0.00	\$0.00	\$0.00
D	1123-01-097	ARISBET LUQUEÑO FLORES	\$0.00	\$0.00	\$0.00	\$0.00	\$0.00	\$0.00
D	1123-01-098	EDGAR JESUS SALOMON ESCORSA	\$0.00	\$0.00	\$0.00	\$0.00	\$0.00	\$0.00
D	1123-01-099	MARIANO ESCOBEDO BAUTISTA	\$0.00	\$0.00	\$0.00	\$0.00	\$0.00	\$0.00
D	1123-01-100	EDUARDO MERCADO AGUILAR	\$0.00	\$0.00	\$0.00	\$0.00	\$0.00	\$0.00
D	1123-01-101	JAVIER HERNANDEZ RIVERA	\$0.00	\$0.00	\$0.00	\$0.00	\$0.00	\$0.00
D	1123-01-102	CARLOS ROBERTO PASCUALI ROCHA	\$0.00	\$0.00	\$0.00	\$0.00	\$0.00	\$0.00
D	1123-01-103	JONATHAN PALAFOX PANECATL	\$0.00	\$0.00	\$0.00	\$0.00	\$0.00	\$0.00
D	1123-01-104	CARLOS ANTONIO ISLAS BAUTISTA	\$0.00	\$0.00	\$0.00	\$0.00	\$0.00	\$0.00
D	1123-01-105	ULISES CORTES RAMIREZ	\$0.00	\$0.00	\$5,906.99	\$5,906.99	\$0.00	\$0.00
D	1123-01-106	ITZEL ROSALIA PIMENTA HERNANDEZ	\$0.00	\$0.00	\$0.00	\$0.00	\$0.00	\$0.00
D	1123-01-107	ARMANDO SALAS TORRES	\$0.00	\$0.00	\$0.00	\$0.00	\$0.00	\$0.00
D	1123-01-108	JERONIMO CADENA MORALES	\$0.00	\$0.00	\$0.00	\$0.00	\$0.00	\$0.00
D	1123-01-109	RAUL SANCHEZ JUAREZ	\$0.00	\$0.00	\$0.00	\$0.00	\$0.00	\$0.00
D	1123-01-110	ARTMEX VIAJES SA DE CV	\$0.00	\$0.00	\$0.00	\$0.00	\$0.00	\$0.00
D	1123-01-111	ADMINISTRADORA DE HOTELES GRT SA DE CV	\$0.00	\$0.00	\$0.00	\$0.00	\$0.00	\$0.00
D	1123-01-112	RAQUEL RAMIREZ AMADOR	\$0.00	\$0.00	\$0.00	\$0.00	\$0.00	\$0.00
D	1123-01-113	ASPEL DE MEXICO SA DE CV	\$0.00	\$0.00	\$0.00	\$0.00	\$0.00	\$0.00
D	1123-01-115	ARMANDO FLORES HERNANDEZ	\$0.00	\$0.00	\$0.00	\$0.00	\$0.00	\$0.00
D	1123-01-116	MARIELA CORAL CORTES SANCHEZ	\$0.00	\$0.00	\$0.00	\$0.00	\$0.00	\$0.00
D	1123-01-117	LUDMILA FLORES HERNANDEZ	\$0.00	\$0.00	\$950.00	\$1,350.00	\$0.00	\$0.00
D	1123-01-118	PDTECH SA DE CV	\$399.45	\$0.00	\$0.00	\$0.00	\$0.00	\$0.00
D	1123-01-119	YANET JIMENEZ MARTINEZ	\$0.00	\$0.00	\$0.00	\$0.00	\$0.00	\$0.00
D	1123-01-120	ASOCIACION NACIONAL DE UNIVERSIDADES TECNOLOGICAS A C	\$0.00	\$0.00	\$3,000.00	\$3,000.00	\$0.00	\$0.00
D	1123-01-121	LAURA RAMIREZ NAVA	\$0.00	\$0.00	\$3,000.00	\$0.00	\$3,000.00	\$0.00
D	1123-01-122	ARTURO GARCIA DE ANGEL	\$0.00	\$0.00	\$3,099.00	\$2,864.49	\$0.00	\$0.00




Universidad Tecnológica de Huejotzingo
ESTADO DE PUEBLA

Balanza de Comprobación del 01/jun./2018 al 30/jun./2018
Cuentas de Mayor con saldo y/o movimientos. (De la cuenta: 1000 a la 6000)

Ufr: ASOTO
Rep: rptBalanzaComprobacion

Fecha y hora de Impresión | 04/jul./2018 | 12:33 p. m.

Nat.	Cuenta	Nombre de la cuenta	SALDO ANTERIOR		MOVIMIENTOS		SALDO ACTUAL	
			DEUDOR	ACREEDOR	DEUDOR	ACREEDOR	DEUDOR	ACREEDOR
D	1123-01-123	UNIVERSIDAD POPULAR AUTONOMA DEL ESTADO DE PUEBLA AC	\$0.00	\$0.00	\$4,500.00	\$4,500.00	\$0.00	\$0.00
D	1123-01-124	DAKOTA URBANIZACIONES S DE RL DE CV	\$0.00	\$0.00	\$1,438.40	\$1,438.40	\$0.00	\$0.00
D	1123-01-125	CLAUDIA PATRICIA AVILA SANCHEZ	\$0.00	\$0.00	\$5,125.00	\$5,125.00	\$0.00	\$0.00
D	1123-01-126	COMUNIDAD UNIVERSITARIA DEL GOLFO CENTRO AC	\$0.00	\$0.00	\$2,000.00	\$2,000.00	\$0.00	\$0.00
D	1123-01-127	ENRIQUE MARTINEZ MUÑOZ	\$0.00	\$0.00	\$5,422.00	\$5,422.00	\$0.00	\$0.00
D	1123-02	SUBSIDIO AL EMPLEO	\$2,133.73	\$0.00	\$2,059.16	\$2,133.00	\$2,059.89	\$0.00
D	1123-02-0001	SUBSIDIO AL EMPLEO	\$2,133.73	\$0.00	\$2,059.16	\$2,133.00	\$2,059.89	\$0.00
D	1200	ACTIVO NO CIRCULANTE	\$237,853,722.76	\$0.00	\$0.00	\$0.00	\$237,853,722.76	\$0.00
D	1230	BIENES INMUEBLES, INFRAESTRUCTURA Y CONSTRUCCIONES EN PROCESO	\$140,595,198.38	\$0.00	\$0.00	\$0.00	\$140,595,198.38	\$0.00
D	1231	TERRENOS	\$19,800,574.50	\$0.00	\$0.00	\$0.00	\$19,800,574.50	\$0.00
D	1231-1	TERRENOS	\$19,800,574.50	\$0.00	\$0.00	\$0.00	\$19,800,574.50	\$0.00
D	1231-1-01	TERRENOS	\$19,800,574.50	\$0.00	\$0.00	\$0.00	\$19,800,574.50	\$0.00
D	1233	EDIFICIOS NO HABITACIONALES	\$120,794,623.88	\$0.00	\$0.00	\$0.00	\$120,794,623.88	\$0.00
D	1233-0003	BIENES INMUEBLES	\$120,794,623.88	\$0.00	\$0.00	\$0.00	\$120,794,623.88	\$0.00
D	1240	BIENES MUEBLES	\$107,312,371.27	\$0.00	\$0.00	\$0.00	\$107,312,371.27	\$0.00
D	1241	MOBILIARIO Y EQUIPO DE ADMINISTRACIÓN	\$30,257,233.99	\$0.00	\$0.00	\$0.00	\$30,257,233.99	\$0.00
D	1241-1	Muebles de Oficina y Estantería	\$7,192,947.98	\$0.00	\$0.00	\$0.00	\$7,192,947.98	\$0.00
D	1241-1-5111	Muebles de oficina y estantería	\$7,192,947.98	\$0.00	\$0.00	\$0.00	\$7,192,947.98	\$0.00
D	1241-2	Muebles, Excepto de Oficina y Estantería	\$17,226.00	\$0.00	\$0.00	\$0.00	\$17,226.00	\$0.00
D	1241-2-5121	Muebles, excepto de oficina y estantería	\$17,226.00	\$0.00	\$0.00	\$0.00	\$17,226.00	\$0.00
D	1241-3	Equipo de Cómputo y de Tecnologías de la Información	\$20,883,976.33	\$0.00	\$0.00	\$0.00	\$20,883,976.33	\$0.00
D	1241-3-5151	Equipo de cómputo y de tecnologías de la información	\$20,883,976.33	\$0.00	\$0.00	\$0.00	\$20,883,976.33	\$0.00
D	1241-9	Otros Mobiliarios y Equipos de Administración	\$2,163,083.68	\$0.00	\$0.00	\$0.00	\$2,163,083.68	\$0.00
D	1241-9-5191	Otros mobiliarios y equipos de administración	\$2,163,083.68	\$0.00	\$0.00	\$0.00	\$2,163,083.68	\$0.00
D	1242	MOBILIARIO Y EQUIPO EDUCACIONAL Y RECREATIVO	\$66,343,792.12	\$0.00	\$0.00	\$0.00	\$66,343,792.12	\$0.00
D	1242-1	Equipos y Aparatos Audiovisuales	\$1,032,287.08	\$0.00	\$0.00	\$0.00	\$1,032,287.08	\$0.00
D	1242-1-5211	Equipos y aparatos audiovisuales	\$1,032,287.08	\$0.00	\$0.00	\$0.00	\$1,032,287.08	\$0.00
D	1242-2	Aparatos Deportivos	\$313,864.00	\$0.00	\$0.00	\$0.00	\$313,864.00	\$0.00
D	1242-2-5221	Aparatos deportivos	\$313,864.00	\$0.00	\$0.00	\$0.00	\$313,864.00	\$0.00
D	1242-3	Cámaras Fotográficas y de Video	\$321,279.37	\$0.00	\$0.00	\$0.00	\$321,279.37	\$0.00
D	1242-3-5231	Cámaras Fotográficas y de video	\$321,279.37	\$0.00	\$0.00	\$0.00	\$321,279.37	\$0.00
D	1242-9	Otro Mobiliario y Equipo Educativo y Recreativo	\$64,676,361.67	\$0.00	\$0.00	\$0.00	\$64,676,361.67	\$0.00
D	1242-9-5291	Otro mobiliario y equipo educacional y recreativo	\$64,676,361.67	\$0.00	\$0.00	\$0.00	\$64,676,361.67	\$0.00
D	1243	EQUIPO E INSTRUMENTAL MÉDICO Y DE LABORATORIO	\$327,550.74	\$0.00	\$0.00	\$0.00	\$327,550.74	\$0.00
D	1243-1	Equipo Médico y de Laboratorio	\$327,550.74	\$0.00	\$0.00	\$0.00	\$327,550.74	\$0.00
D	1243-1-5311	Equipo médico y de laboratorio	\$327,550.74	\$0.00	\$0.00	\$0.00	\$327,550.74	\$0.00
D	1244	VEHÍCULOS Y EQUIPO DE TRANSPORTE	\$3,885,597.02	\$0.00	\$0.00	\$0.00	\$3,885,597.02	\$0.00
D	1244-1	VEHÍCULOS Y EQUIPO TERRESTRE	\$3,885,597.02	\$0.00	\$0.00	\$0.00	\$3,885,597.02	\$0.00
D	1244-1-00001	VEHÍCULOS Y EQUIPO TERRESTRE	\$3,885,597.02	\$0.00	\$0.00	\$0.00	\$3,885,597.02	\$0.00
D	1244-1-5411	Vehículos y equipo terrestre	\$376,454.02	\$0.00	\$0.00	\$0.00	\$376,454.02	\$0.00
D	1245	EQUIPO DE DEFENSA Y SEGURIDAD	\$850,508.00	\$0.00	\$0.00	\$0.00	\$850,508.00	\$0.00
D	1245-0-5511	Equipo de Defensa y Seguridad	\$850,508.00	\$0.00	\$0.00	\$0.00	\$850,508.00	\$0.00
D	1246	MAQUINARIA, OTROS EQUIPOS Y HERRAMIENTAS	\$5,647,689.40	\$0.00	\$0.00	\$0.00	\$5,647,689.40	\$0.00
D	1246-2	Maquinaria y Equipo Industrial	\$1,060,264.51	\$0.00	\$0.00	\$0.00	\$1,060,264.51	\$0.00
D	1246-2-5621	Maquinaria y equipo Industrial	\$1,060,264.51	\$0.00	\$0.00	\$0.00	\$1,060,264.51	\$0.00



000069

Universidad Tecnológica de Huejotzingo
ESTADO DE PUEBLA
Balanza de Comprobación del 01/jun./2018 al 30/jun./2018
Cuentas de Mayor con saldo y/o movimientos. (De la cuenta: 1000 a la 6000)

Usu: ASOTO
 Rep: rptBalanzaComprobacion

Fecha y hora de Impresión: 04/jul./2018
 12:33 p. m.

Nat.	Cuenta	Nombre de la cuenta	SALDO ANTERIOR		MOVIMIENTOS		SALDO ACTUAL	
			DEUDOR	ACREEDOR	DEUDOR	ACREEDOR	DEUDOR	ACREEDOR
D	1246-4	Sistemas de Aire Acondicionado, Calefacción y de Refrigeración Industrial y Comercial	\$861,139.57	\$0.00	\$0.00	\$0.00	\$861,139.57	\$0.00
D	1246-4-5641	Sistemas de aire acondicionado, calefacción y de refrigeración Industrial y Comercial	\$861,139.57	\$0.00	\$0.00	\$0.00	\$861,139.57	\$0.00
D	1246-5	Equipo de Comunicación y Telecomunicación	\$721,972.49	\$0.00	\$0.00	\$0.00	\$721,972.49	\$0.00
D	1246-5-5651	Equipo de comunicación y telecomunicación	\$721,972.49	\$0.00	\$0.00	\$0.00	\$721,972.49	\$0.00
D	1246-6	Equipos de Generación Eléctrica, Aparatos y Accesorios Eléctricos	\$1,708,641.95	\$0.00	\$0.00	\$0.00	\$1,708,641.95	\$0.00
D	1246-6-5661	Equipos de Generación Eléctrica, Aparatos y Accesorios Eléctricos	\$1,708,641.95	\$0.00	\$0.00	\$0.00	\$1,708,641.95	\$0.00
D	1246-7	Herramientas y Máquinas-Herramienta	\$197,895.06	\$0.00	\$0.00	\$0.00	\$197,895.06	\$0.00
D	1246-7-5671	Herramientas y máquinas-herramienta	\$197,895.06	\$0.00	\$0.00	\$0.00	\$197,895.06	\$0.00
D	1246-9	Otros Equipos	\$1,097,775.82	\$0.00	\$0.00	\$0.00	\$1,097,775.82	\$0.00
D	1246-9-5691	Otros Equipos	\$1,097,775.82	\$0.00	\$0.00	\$0.00	\$1,097,775.82	\$0.00
D	1250	ACTIVOS INTANGIBLES	\$898,877.12	\$0.00	\$0.00	\$0.00	\$898,877.12	\$0.00
D	1251	SOFTWARE	\$898,877.12	\$0.00	\$0.00	\$0.00	\$898,877.12	\$0.00
D	1251-1	SOFTWARE	\$872,064.94	\$0.00	\$0.00	\$0.00	\$872,064.94	\$0.00
D	1251-1-5911	Software	\$872,064.94	\$0.00	\$0.00	\$0.00	\$872,064.94	\$0.00
D	1251-5911	Software	\$26,812.18	\$0.00	\$0.00	\$0.00	\$26,812.18	\$0.00
A	1260	DEPRECIACIÓN, DETERIORO Y AMORTIZACIÓN ACUMULADA DE BIENES	\$0.00	\$10,952,724.01	\$0.00	\$0.00	\$0.00	\$10,952,724.01
A	1261	DEPRECIACIÓN ACUMULADA DE BIENES INMUEBLES	\$0.00	\$1,417,474.57	\$0.00	\$0.00	\$0.00	\$1,417,474.57
A	1261-3	Depreciación Acumulada de Edificios no Habitacionales.	\$0.00	\$1,417,474.57	\$0.00	\$0.00	\$0.00	\$1,417,474.57
A	1263	DEPRECIACIÓN ACUMULADA DE BIENES MUEBLES	\$0.00	\$9,261,790.28	\$0.00	\$0.00	\$0.00	\$9,261,790.28
A	1263-1	Depreciación Acumulada de Mobiliario y Equipo de Administración.	\$0.00	\$4,291,391.54	\$0.00	\$0.00	\$0.00	\$4,291,391.54
A	1263-2	Depreciación Acumulada de Mobiliario y Equipo Educativo y Recreativo.	\$0.00	\$4,710,269.61	\$0.00	\$0.00	\$0.00	\$4,710,269.61
A	1263-3	Depreciación Acumulada de Instrumental Médico y de Laboratorio.	\$0.00	\$0.00	\$0.00	\$0.00	\$0.00	\$0.00
A	1263-4	Depreciación Acumulada de Equipo de Transporte.	\$0.00	\$0.00	\$0.00	\$0.00	\$0.00	\$0.00
A	1263-5	Depreciación Acumulada de Equipo de Defensa y Seguridad.	\$0.00	\$8,941.41	\$0.00	\$0.00	\$0.00	\$8,941.41
A	1263-6	Depreciación Acumulada de Maquinaria, otros Equipos y Herramientas.	\$0.00	\$99,687.03	\$0.00	\$0.00	\$0.00	\$99,687.03
A	1265	AMORTIZACIÓN ACUMULADA DE ACTIVOS INTANGIBLES	\$0.00	\$273,459.16	\$0.00	\$0.00	\$0.00	\$273,459.16
A	1265-1	Amortización Acumulada de Software.	\$0.00	\$273,459.16	\$0.00	\$0.00	\$0.00	\$273,459.16
A	2000	PASIVO	\$0.00	\$944,887.48	\$8,240,487.45	\$0.00	\$0.00	\$1,945,273.03
A	2100	PASIVO CIRCULANTE	\$0.00	\$944,887.48	\$8,240,487.45	\$0.00	\$0.00	\$1,945,273.03
A	2110	CUENTAS POR PAGAR A CORTO PLAZO	\$0.00	\$944,887.48	\$8,240,487.45	\$0.00	\$0.00	\$1,945,273.03
A	2111	SERVICIOS PERSONALES POR PAGAR A CORTO PLAZO	\$0.00	\$95,515.16	\$5,791,799.11	\$0.00	\$0.00	\$456,131.21
A	2111-1	Remuneración por pagar al Personal de carácter permanente a CP	\$0.00	\$0.00	\$2,715,454.78	\$0.00	\$0.00	\$0.00
A	2111-1-1132	Sueldo Base al Personal de Confianza	\$0.00	\$0.00	\$2,715,454.78	\$0.00	\$0.00	\$0.00
A	2111-2	Remuneración por pagar al Personal de carácter transitorio a CP	\$0.00	\$0.00	\$1,794,251.66	\$0.00	\$0.00	\$0.00
A	2111-2-1221	Sueldos base al personal eventual	\$0.00	\$0.00	\$1,794,251.66	\$0.00	\$0.00	\$0.00
A	2111-3	Remuneraciones Adicionales y Especiales por Pagar a CP	\$0.00	\$0.00	\$3,272.77	\$0.00	\$0.00	\$0.00
A	2111-3-1321	Remuneraciones Adicionales y Especiales por Pagar a CP	\$0.00	\$0.00	\$0.00	\$0.00	\$0.00	\$0.00
A	2111-3-1322	Remuneraciones Adicionales y Especiales por Pagar a CP	\$0.00	\$0.00	\$3,272.77	\$0.00	\$0.00	\$0.00
A	2111-4	Seguridad Social y Seguros por pagar a CP	\$0.00	\$0.00	\$3,272.77	\$0.00	\$0.00	\$0.00
A	2111-4-1411	Aportaciones de seguridad social	\$0.00	\$95,515.16	\$921,850.73	\$0.00	\$0.00	\$456,131.21
A	2111-4-1411	Aportaciones al sistema para el retiro	\$0.00	\$95,515.16	\$921,850.73	\$0.00	\$0.00	\$288,130.14
A	2111-4-1431	Otras prestaciones sociales y económicas por pagar a CP	\$0.00	\$0.00	\$168,001.07	\$0.00	\$0.00	\$168,001.07
A	2111-5	ABOGADO GENERAL	\$0.00	\$0.00	\$356,969.17	\$0.00	\$0.00	\$0.00


000070

Universidad Tecnológica de Huejotzingo
ESTADO DE PUEBLA
Balanza de Comprobación del 01/jun./2018 al 30/jun./2018
Cuentas de Mayor con saldo y/o movimientos. (De la cuenta: 1000 a la 6000)

Utr: ASOTO
 Rep: rptBalanzaComprobacion

Fecha y hora de Impresión | 04/jul./2018 | 12:33 p. m.

Nat.	Cuenta	Nombre de la cuenta	SALDO ANTERIOR		MOVIMIENTOS		SALDO ACTUAL	
			DEUDOR	ACREEDOR	DEUDOR	ACREEDOR	DEUDOR	ACREEDOR
A	2111-5-1531	Prestaciones y haberes de retiro	\$0.00	\$0.00	\$690.69	\$690.69	\$0.00	\$0.00
A	2111-5-1541	Otras prestaciones sociales y económicas por pagar a CP	\$0.00	\$0.00	\$356,278.48	\$356,278.48	\$0.00	\$0.00
A	2112	PROVEEDORES POR PAGAR A CORTO PLAZO	\$0.00	\$0.90	\$941,200.22	\$1,541,917.99	\$0.00	\$600,718.67
A	2112-1	Deudas por Adquisición de Bienes y Contratación de Servicios por Pagar a CP	\$0.00	\$0.90	\$941,200.22	\$1,541,917.99	\$0.00	\$600,718.67
A	2112-1-000001	COMISION FEDERAL DE ELECTRICIDAD	\$0.00	\$0.00	\$82,266.00	\$82,266.00	\$0.00	\$0.00
A	2112-1-000006	SOC COOP AGROP REGIONAL ANTORCHA CAMPESINA SCL	\$0.00	\$0.00	\$0.00	\$0.00	\$0.00	\$0.00
A	2112-1-000008	SECRETARIA DE FINANZAS Y ADMINISTRACION DEL GOBIERNO DEL ESTADO DE PUEBLA	\$0.00	\$0.00	\$48,283.00	\$48,283.00	\$0.00	\$0.00
A	2112-1-000009	TELEFONOS DE MEXICO S.A.B. DE C.V.	\$0.00	\$0.00	\$8,495.40	\$8,495.40	\$0.00	\$0.00
A	2112-1-000018	SANTANDER	\$0.00	\$0.00	\$278.40	\$278.40	\$0.00	\$0.00
A	2112-1-000024	ESTAFETA MEXICANA S.A.D E C.V.	\$0.00	\$0.00	\$879.01	\$879.01	\$0.00	\$0.00
A	2112-1-000025	TELECOMUNICACIONES AUTONOMAS SIN LIMITE, S.A. DE C.V.	\$0.00	\$0.00	\$0.00	\$59,500.00	\$0.00	\$59,500.00
A	2112-1-000028	ADMINISTRACION CONSULTORIA MURO SA DE CV	\$0.00	\$0.00	\$5,422.00	\$5,422.00	\$0.00	\$0.00
A	2112-1-000031	RICARDO ALFONSO SOLIS MARTINEZ	\$0.00	\$0.00	\$0.00	\$0.00	\$0.00	\$0.00
A	2112-1-000032	PLAZA COMERCIAL ORIENTE, S.A DE C.V.	\$0.00	\$0.00	\$0.00	\$0.00	\$0.00	\$0.00
A	2112-1-000033	AUTOBUSES MEXICO PUEBLA ESTRELLA ROJA S.A. DE C.V.	\$0.00	\$0.00	-\$432.00	-\$432.00	\$0.00	\$0.00
A	2112-1-000034	CASETAS	\$0.00	\$0.00	\$8,470.00	\$8,470.00	\$0.00	\$0.00
A	2112-1-000035	ESTACIONAMIENTO	\$0.00	\$0.00	\$941.50	\$941.50	\$0.00	\$0.00
A	2112-1-000036	PREMIUM RESTAURANT BRANDS S. DE R.L. DE C.V.	\$0.00	\$0.00	\$0.00	\$0.00	\$0.00	\$0.00
A	2112-1-000038	CADENA COMERCIAL OXXO S.A. DE C.V.	\$0.00	\$0.00	\$795.90	\$795.90	\$0.00	\$0.00
A	2112-1-000039	FONDO NACIONAL DE INFRAESTRUCTURA	\$0.00	\$0.00	\$0.00	\$0.00	\$0.00	\$0.00
A	2112-1-000040	SANBORN HERMANOS S.A.	\$0.00	\$0.00	\$346.00	\$346.00	\$0.00	\$0.00
A	2112-1-000041	TALACHA	\$0.00	\$0.00	\$0.00	\$0.00	\$0.00	\$0.00
A	2112-1-000042	PASAJES	\$0.00	\$0.00	\$370.00	\$370.00	\$0.00	\$0.00
A	2112-1-000046	AUTOZONE DE MEXICO S. DE R.L. DE C.V.	\$0.00	\$0.00	\$339.90	\$339.90	\$0.00	\$0.00
A	2112-1-000047	MARIA LUISA ESCORZA MELO	\$0.00	\$0.00	\$0.00	\$0.00	\$0.00	\$0.00
A	2112-1-000052	QUALITAS, COMPANIA DE SEGUROS S.A. DE C.V.	\$0.00	\$0.00	\$0.00	\$0.00	\$0.00	\$0.00
A	2112-1-000055	JOYAS POBLANAS NAVARRO S DE RL MI	\$0.00	\$0.00	\$0.00	\$0.00	\$0.00	\$0.00
A	2112-1-000059	JUAN MANUEL RAMIREZ JUAREZ	\$0.00	\$0.00	\$4,640.00	\$4,640.00	\$0.00	\$10,208.00
A	2112-1-000061	GRAMALGO S.A. DE C.V.	\$0.00	\$0.00	\$0.00	\$0.00	\$0.00	\$0.00
A	2112-1-000062	TIENDAS CHEDRAUI S.A DE C.V.	\$0.00	\$0.00	\$0.00	\$0.00	\$0.00	\$0.00
A	2112-1-000064	OPERADORA OMX S.A. DE C.V.	\$0.00	\$0.00	\$0.00	\$0.00	\$0.00	\$0.00
A	2112-1-000068	OPERADORA VIPS S. DE R.L. DE C.V.	\$0.00	\$0.00	\$1,408.00	\$1,408.00	\$0.00	\$0.00
A	2112-1-000072	PLAZA DE COBRO SAN MARTIN	\$0.00	\$0.00	\$0.00	\$0.00	\$0.00	\$0.00
A	2112-1-000073	NUEVA WAL MART DE MEXICO S DE R L DE CV	\$0.00	\$0.00	\$10,883.69	\$10,883.69	\$0.00	\$0.00
A	2112-1-000075	GUADALUPE HUERTA GOIS	\$0.00	\$0.00	\$295.80	\$295.80	\$0.00	\$0.00
A	2112-1-000077	TRADICION EN PASTELERIAS S.A. DE C.V.	\$0.00	\$0.00	\$0.00	\$0.00	\$0.00	\$0.00
A	2112-1-000082	OSCAR ALCANTARA BALDERAS	\$0.00	\$0.00	\$0.00	\$0.00	\$0.00	\$0.00
A	2112-1-000088	SECRETARIA DE EDUCACION PUBLICA	\$0.00	\$0.00	\$0.00	\$0.00	\$0.00	\$0.00
A	2112-1-000089	MULTISERVICIO JANDRE, SA DE CV	\$0.00	\$0.00	\$0.00	\$0.00	\$0.00	\$0.00
A	2112-1-000090	SALVADOR PONCE MORENO	\$0.00	\$0.00	\$599.72	\$599.72	\$0.00	\$0.00
A	2112-1-000092	TERMINAL LAS TORRES PUEBLA SA DE CV	\$0.00	\$0.00	\$64.00	\$64.00	\$0.00	\$0.00
A	2112-1-000093	AUTOTRANSPORTES ORO GRAN TURISMO Y PRIMERA CLASE SA DE CV	\$0.00	\$0.00	\$0.00	\$0.00	\$0.00	\$0.00
A	2112-1-000095	PLAZA COMERCIAL DE PUEBLA SA DE CV	\$0.00	\$0.00	\$0.00	\$0.00	\$0.00	\$0.00
A	2112-1-000096	ELIZABETH SALAS CHIPOL	\$0.00	\$0.00	\$0.00	\$0.00	\$0.00	\$0.00




Universidad Tecnológica de Huejotzingo
ESTADO DE PUEBLA

Balanza de Comprobación del 01/jun./2018 al 30/jun./2018
 Cuentas de Mayor con saldo y/o movimientos. (De la cuenta: 1000 a la 6000)

Usu: ASOTO
 Rep: rptBalanzaComprobacion

Fecha y hora de Impresión: 04/jul./2018 12:33 p. m.

Nat.	Cuenta	Nombre de la cuenta	SALDO ANTERIOR		MOVIMIENTOS		SALDO ACTUAL	
			DEUDOR	ACREEDOR	DEUDOR	ACREEDOR	DEUDOR	ACREEDOR
A	2112-1-000098	CONCESIONARIA PAC SA DE CV	\$0.00	\$0.00	\$0.00	\$0.00	\$0.00	\$0.00
A	2112-1-000109	ALIMENTOS SMT DE PUEBLA S.A. DE C.V.	\$0.00	\$0.00	\$0.00	\$0.00	\$0.00	\$0.00
A	2112-1-000110	AUTOS PULLMAN S.A. DE C.V.	\$0.00	\$0.00	\$1,342.00	\$0.00	\$0.00	\$0.00
A	2112-1-000113	CLUTCHS FRENSOS Y MECÁNICA DE PUEBLA S.A. DE C.V.	\$0.00	\$0.00	\$0.00	\$0.00	\$0.00	\$0.00
A	2112-1-000115	SANDWICH GROUP S.A. DE C.V.	\$0.00	\$0.00	\$0.00	\$0.00	\$0.00	\$0.00
A	2112-1-000117	CAFE SIRENA S. DE R.L. DE C.V.	\$0.00	\$0.00	\$143.00	\$0.00	\$0.00	\$0.00
A	2112-1-000123	CRISELDA VAZQUEZ CRUZ	\$0.00	\$0.00	\$4,872.00	\$21,112.00	\$0.00	\$16,240.00
A	2112-1-000124	MARCO ANTONIO GUEVARA HERNANDEZ	\$0.00	\$0.00	\$0.00	\$0.00	\$0.00	\$0.00
A	2112-1-000130	AUTOBUSES ESTRELLA BLANCA SA DE CV	\$0.00	\$0.00	\$0.00	\$0.00	\$0.00	\$0.00
A	2112-1-000135	PAPELARIA LOZANO HERMANOS, S.A DE C.V.	\$0.00	\$0.00	\$0.00	\$0.00	\$0.00	\$0.00
A	2112-1-000136	OPERADORA Y PROCESADORA DE PRODUCTOS DE PANIFICACION S.A. DE C.V.	\$0.00	\$0.00	\$0.00	\$0.00	\$0.00	\$0.00
A	2112-1-000137	SHADDAI GARCIA BARCENAS	\$0.00	\$0.00	\$0.00	\$0.00	\$0.00	\$0.00
A	2112-1-000140	SISTEMAS DIGITALES DE VANGUARDIA, S.A. DE C.V.	\$0.00	\$0.00	\$0.00	\$0.00	\$0.00	\$0.00
A	2112-1-000145	CONCESIONAIA VUELA COMPAÑIA DE AVIACION SAPI DE CV	\$0.00	\$0.00	\$0.00	\$0.00	\$0.00	\$0.00
A	2112-1-000148	RICARDO PLOBLANO PAZ	\$0.00	\$0.00	\$3,812.00	\$26,365.43	\$0.00	\$22,553.43
A	2112-1-000152	FACTUAL SERVICES SC	\$0.00	\$0.00	\$0.00	\$0.00	\$0.00	\$0.00
A	2112-1-000160	CORPORATIVO PH DE PUEBLA S.A. DE C.V.	\$0.00	\$0.00	\$0.00	\$0.00	\$0.00	\$0.00
A	2112-1-000172	TIENDAS SORIANA S.A. DE C.V.	\$0.00	\$0.00	\$0.00	\$0.00	\$0.00	\$0.00
A	2112-1-000176	PREMIER FOODS SA DE CV	\$0.00	\$0.00	\$200.00	\$0.00	\$0.00	\$0.00
A	2112-1-000177	JOSÉ LUIS PÉREZ ROSAS	\$0.00	\$0.00	\$0.00	\$0.00	\$0.00	\$0.00
A	2112-1-000194	EVA LETICIA CORTES ROSETE	\$0.00	\$0.00	\$0.00	\$0.00	\$0.00	\$0.00
A	2112-1-000208	PROMOTORA DE HOTELES MIXHIUCA S.A. DE C.V.	\$0.00	\$0.00	\$0.00	\$0.00	\$0.00	\$0.00
A	2112-1-000219	JOSEFINA HOYOS ROSAS	\$0.00	\$0.00	\$0.00	\$0.00	\$0.00	\$0.00
A	2112-1-000241	AUTOMOVILISTICA SAN MARTIN, S.A. DE C.V.	\$0.00	\$0.00	\$0.00	\$0.00	\$0.00	\$0.00
A	2112-1-000252	ACABADOS Y SOLUCIONES PROFESIONALES SA DE CV	\$0.00	\$0.00	\$2,545.99	\$0.00	\$0.00	\$0.00
A	2112-1-000255	YOCELIN GALLEGOS MARIN	\$0.00	\$0.00	\$14,259.88	\$0.00	\$0.00	\$15,796.88
A	2112-1-000260	NESPRESSO MEXICO SA DE CV	\$0.00	\$0.00	\$0.00	\$0.00	\$0.00	\$0.00
A	2112-1-000263	VALRO SERVICIOS INTEGRALES SA DE CV	\$0.00	\$0.00	\$0.00	\$0.00	\$0.00	\$0.00
A	2112-1-000270	OFFICE DEPOT DE MEXICO S.A. DE C.V.	\$0.00	\$0.00	\$0.00	\$0.00	\$0.00	\$0.00
A	2112-1-000277	CHEMICAL GUILPS, S.A. DE C.V.	\$0.00	\$0.00	\$0.00	\$0.00	\$0.00	\$0.00
A	2112-1-000293	THE ANGLO MEXICAN FOUNDATION AC TAXI	\$0.00	\$0.00	\$0.00	\$0.00	\$0.00	\$0.00
A	2112-1-000305	LAS BOLEADORAS RESTAURANTE ARGENTINO S.A. DE C.V.	\$0.00	\$0.00	\$230.50	\$0.00	\$0.00	\$0.00
A	2112-1-000321	TIENDAS EXTRA SA DE CV	\$0.00	\$0.00	\$539.99	\$0.00	\$0.00	\$0.00
A	2112-1-000324	RESTAURANTES TOKS SA DE CV	\$0.00	\$0.00	\$0.00	\$0.00	\$0.00	\$0.00
A	2112-1-000326	ABEL BAÑUELOS RODRIGUEZ	\$0.00	\$0.00	\$0.00	\$0.00	\$0.00	\$0.00
A	2112-1-000336	CENTRO NACIONAL DE EVALUACIÓN PARA LA EDUCACIÓN SUPERIOR, A.C.	\$0.00	\$0.00	\$0.00	\$0.00	\$0.00	\$0.00
A	2112-1-000357	PROMOCIONES TURISTICAS HERCA SA DE CV	\$0.00	\$0.00	\$125,712.00	\$0.00	\$0.00	\$125,712.00
A	2112-1-000366	MIRIAN RODRIGUEZ CRUZ	\$0.00	\$0.00	\$0.00	\$0.00	\$0.00	\$0.00
A	2112-1-000376	PABELLON ELECTRONIAC S. DE R.L. DE C.V.	\$0.00	\$0.00	\$41,963.45	\$0.00	\$0.00	\$41,963.45
A	2112-1-000396	PROVEEDORA BOSA DE MEXICO, S.A. DE C.V.	\$0.00	\$0.00	\$0.00	\$0.00	\$0.00	\$0.00
A	2112-1-000399	LENIN SERRANO SERRANO	\$0.00	\$0.00	\$0.00	\$0.00	\$0.00	\$0.00
A	2112-1-000414	OPERADORA DE FERIAS Y EXPOSICIONES SA DE C.V.	\$0.00	\$0.00	\$0.00	\$0.00	\$0.00	\$0.00
A	2112-1-000420	FIREWALL SEGURIDAD PRIVADA SA DE C.V.	\$0.00	\$0.00	\$0.00	\$0.00	\$0.00	\$0.00
A	2112-1-000439	GOBIERNO DEL ESTADO DE PUEBLA	\$0.00	\$0.00	\$0.00	\$0.00	\$0.00	\$0.00
A	2112-1-000442	TRANSPORTACIONES ENTRE TERMINALES SA DE CV	\$0.00	\$0.00	\$162.40	\$0.00	\$0.00	\$162.40
A	2112-1-000445		\$0.00	\$0.00			\$0.00	\$0.00






Un.versidad Tecnológica de Huejotzingo
ESTADO DE PUEBLA
Balanza de Comprobación del 01/jun./2018 al 30/jun./2018
Cuentas de Mayor con saldo y/o movimientos. (De la cuenta: 1000 a la 6000)

Fecha y hora de Impresión: 04/jul./2018 12:33 p. m.

Usu: ASOTO
 Rep: rptBalanzaComprobacion

Nat.	Cuenta	Nombre de la cuenta	SALDO ANTERIOR		MOVIMIENTOS		SALDO ACTUAL	
			DEUDOR	ACREEDOR	DEUDOR	ACREEDOR	DEUDOR	ACREEDOR
A	2112-1-000451	JESSICA MARIELA ZAMUDIO MARTINEZ	\$0.00	\$0.00	\$0.00	\$0.00	\$0.00	\$0.00
A	2112-1-000456	COSTCO DE MEXICO SA DE CV	\$0.00	\$0.00	\$0.00	\$0.00	\$0.00	\$0.00
A	2112-1-000462	UNITED	\$0.00	\$0.00	\$0.00	\$0.00	\$0.00	\$0.00
A	2112-1-000477	ASOCIACION NACIONAL DE UNIVERSIDAD TECNOLOGICAS AC	\$0.00	\$0.00	\$3,000.00	\$3,000.00	\$0.00	\$0.00
A	2112-1-000494	LLANTAS Y SERVICIOS DE TEXMELUCAN S.A. DE C.V.	\$0.00	\$0.00	\$0.00	\$0.00	\$0.00	\$0.00
A	2112-1-000495	CSI PROYECTOS Y CONSTRUCCIONES UNIVERSALES, S.A. DE C.V.	\$0.00	\$0.00	\$0.00	\$0.00	\$0.00	\$0.00
A	2112-1-000506	ANASTASIO MARTÍNEZ LEÓN	\$0.00	\$0.00	\$0.00	\$0.00	\$0.00	\$0.00
A	2112-1-000516	GRUPO AMIGOS DE SAN ANGEL SA DE CV	\$0.00	\$0.00	\$255.00	\$255.00	\$0.00	\$0.00
A	2112-1-000518	FIDEICOMISO F/1596	\$0.00	\$0.00	\$1,642.00	\$1,642.00	\$0.00	\$0.00
A	2112-1-000521	EL CARDENAL DE LA BOMBILLA SA DE CV	\$0.00	\$0.00	\$0.00	\$0.00	\$0.00	\$0.00
A	2112-1-000550	ROBERTO RIVERA Y ASOCIADOS, S. DE R.L. DE C.V.	\$0.00	\$0.00	\$0.00	\$0.00	\$0.00	\$0.00
A	2112-1-000553	SERVICIO VALLE DE IZTACIHUATL-POPOCATEPETL S.A. DE C.V.	\$0.00	\$0.00	\$0.00	\$0.00	\$0.00	\$0.00
A	2112-1-000566	SERVICIO LAS CUPULAS SA DE CV	\$0.00	\$0.00	\$0.00	\$0.00	\$0.00	\$0.00
A	2112-1-000567	JOSE LUIS ESCALANTE HERNANDEZ	\$0.00	\$0.00	\$1,938.73	\$1,938.73	\$0.00	\$0.00
A	2112-1-000570	COMERCIALIZADORA FARMACÉUTICA MALDONADO, S.A. DE C.V.	\$0.00	\$0.00	\$0.00	\$0.00	\$0.00	\$0.00
A	2112-1-000585	MARCO ALONSO QUINTERO GARCIA	\$0.00	\$0.00	\$0.00	\$0.00	\$0.00	\$0.00
A	2112-1-000591	HOME DEPOT MEXICO S DE RL DE CV	\$0.00	\$0.00	\$0.00	\$0.00	\$0.00	\$0.00
A	2112-1-000605	DHL EXPRESS MEXICO S.A. DE C.V.	\$0.00	\$0.00	\$0.00	\$0.00	\$0.00	\$0.00
A	2112-1-000614	SINERGIA DE ENERGETICOS SA DE CV	\$0.00	\$0.00	\$0.00	\$0.00	\$0.00	\$0.00
A	2112-1-000633	VERIFICACION SAN JOAQUIN DE PUEBLA S.A. DE C.V.	\$0.00	\$0.00	\$550.00	\$550.00	\$0.00	\$0.00
A	2112-1-000636	ETN TURISTAR LUJO SA DE CV	\$0.00	\$0.00	\$0.00	\$0.00	\$0.00	\$0.00
A	2112-1-000655	JULIO CESAR ALONSO AZCUE	\$0.00	\$0.00	\$0.00	\$0.00	\$0.00	\$0.00
A	2112-1-000656	HOLIDAY INN	\$0.00	\$0.00	\$0.00	\$0.00	\$0.00	\$0.00
A	2112-1-000660	TEODORO SALINAS HUERTA	\$0.00	\$0.00	\$1,276.00	\$1,276.00	\$0.00	\$0.00
A	2112-1-000668	PROPIEX S. DE R.L. DE C.V.	\$0.00	\$0.00	\$0.00	\$0.00	\$0.00	\$0.00
A	2112-1-000670	CONSTRUCTORA TORRENS SA DE CV	\$0.00	\$0.00	\$0.00	\$0.00	\$0.00	\$0.00
A	2112-1-000673	LUIS ERNESTO HERNÁNDEZ GONZÁLEZ	\$0.00	\$0.00	\$0.00	\$0.00	\$0.00	\$0.00
A	2112-1-000675	TURISMOS GOURMET SAPI DE CV	\$0.00	\$0.00	\$0.00	\$0.00	\$0.00	\$0.00
A	2112-1-000676	BEATRIZ NADER SUAREZ	\$0.00	\$0.00	\$0.00	\$0.00	\$0.00	\$0.00
A	2112-1-000677	RELATIVITY6 S.A. DE C.V.	\$0.00	\$0.00	\$0.00	\$0.00	\$0.00	\$0.00
A	2112-1-000678	AMADO MENDOZA AVILA	\$0.00	\$0.00	\$0.00	\$0.00	\$0.00	\$0.00
A	2112-1-000679	AMALIA SANCHEZ EMICENTE	\$0.00	\$0.00	\$0.00	\$0.00	\$0.00	\$0.00
A	2112-1-000680	95/24 MEXICO, S DE R.L. DE C.V.	\$0.00	\$0.00	\$0.00	\$0.00	\$0.00	\$0.00
A	2112-1-000681	UNIVERSIDAD TECNOLÓGICA DE LEÓN	\$0.00	\$0.00	\$0.00	\$0.00	\$0.00	\$0.00
A	2112-1-000682	CARLA PAYAN GIL	\$0.00	\$0.00	\$0.00	\$0.00	\$0.00	\$0.00
A	2112-1-000683	GASOLINERA LA POBLANITA SA DE CV	\$0.00	\$0.00	\$0.00	\$0.00	\$0.00	\$0.00
A	2112-1-000684	REIBON DISTRIBUCIÓN, S.A. DE C.V.	\$0.00	\$0.00	\$0.00	\$0.00	\$0.00	\$0.00
A	2112-1-000686	PROVEEDORA DE PAPELERÍAS Y OFICINAS TORRESATCS, S.A. DE C.V.	\$0.00	\$0.00	\$95,352.06	\$95,352.06	\$0.00	\$529.10
A	2112-1-000688	FERRERELIDER S DE RL DE CV	\$0.00	\$0.00	\$0.00	\$0.00	\$0.00	\$0.00
A	2112-1-000689	LIMPIEZA INTEGRAL MEXICANA, S.A. DE C.V.	\$0.00	\$0.00	\$0.00	\$0.00	\$0.00	\$0.00
A	2112-1-000690	JUAN JOSE GARCÍA DÍAZ	\$0.00	\$0.00	\$48,256.00	\$48,256.00	\$0.00	\$0.00
A	2112-1-000691	EL EFECTIVO DE SONORA S.A. DE C.V.	\$0.00	\$0.00	\$0.00	\$0.00	\$0.00	\$0.00
A	2112-1-000692	OPERADORA DE ESTACIONAMIENTOS CUEVAS DE CANTAL	\$0.00	\$0.00	\$0.00	\$0.00	\$0.00	\$0.00



000073


Un.ersidad Tecnológica de Huejotzingo
ESTADO DE PUEBLA

Balanza de Comprobación del 01/jun./2018 al 30/jun./2018
Cuentas de Mayor con saldo y/o movimientos. (De la cuenta: 1000 a la 6000)

Usu: ASOTO
Rep: rptBalanzaComprobacion

Fecha y hora de Impresión | 04/jul./2018 | 12:33 p. m.

Nat.	Cuenta	Nombre de la cuenta	SALDO ANTERIOR		MOVIMIENTOS		SALDO ACTUAL	
			DEUDOR	ACREEDOR	DEUDOR	ACREEDOR	DEUDOR	ACREEDOR
A	2112-1-000693	COMERCIAL CITY FRESKO S DE RL DE CV	\$0.00	\$0.00	\$3,009.75	\$3,009.75	\$0.00	\$0.00
A	2112-1-000694	ENRIQUE GARCIA LOPEZ	\$0.00	\$0.00	\$0.00	\$0.00	\$0.00	\$0.00
A	2112-1-000695	TOMAS CUQUEJEX FUENTES	\$0.00	\$0.00	\$0.00	\$0.00	\$0.00	\$0.00
A	2112-1-000696	SNARK JIM, S.A. DE C.V.	\$0.00	\$0.00	\$0.00	\$0.00	\$0.00	\$0.00
A	2112-1-000697	UNIVERSIDAD TECNOLÓGICA DE TECAMACHALCO	\$0.00	\$0.00	\$0.00	\$0.00	\$0.00	\$0.00
A	2112-1-000699	JULIAN JOSE ABED JIMENEZ	\$0.00	\$0.00	\$0.00	\$0.00	\$0.00	\$0.00
A	2112-1-000700	PLAZA DE COBRO AMOZOC	\$0.00	\$0.00	\$360.00	\$360.00	\$0.00	\$0.00
A	2112-1-000702	COMBUSTIBLES FAJA D EORO SA DE CV	\$0.00	\$0.00	\$0.00	\$0.00	\$0.00	\$0.00
A	2112-1-000703	ESTACION DE SERVICIO BAUTISTA SA DE CV	\$0.00	\$0.00	\$0.00	\$0.00	\$0.00	\$0.00
A	2112-1-000704	ANGEL SANTAMARIA TITLA	\$0.00	\$0.00	\$15,660.00	\$15,660.00	\$0.00	\$0.00
A	2112-1-000706	GASTRONOMIA Y PASTELERIA DE CUERNAVACA	\$0.00	\$0.00	\$0.00	\$0.00	\$0.00	\$0.00
A	2112-1-000709	FRANCISCO RAFAEL CORDOVA TAPIA	\$0.00	\$0.00	\$0.00	\$65,368.32	\$0.00	\$0.00
A	2112-1-000710	COMERCIALIZADORA ASTRAK, S.A. DE C.V.	\$0.00	\$0.00	\$0.00	\$0.00	\$0.00	\$0.00
A	2112-1-000711	SINIIGNA CONSTRUCCIONES E INFRAESTRUCTURA S.A. DE C.V.	\$0.00	\$0.00	\$0.00	\$0.00	\$0.00	\$0.00
A	2112-1-000712	SOCORRO GUEVARA PINTO	\$0.00	\$0.00	\$0.00	\$0.00	\$0.00	\$0.00
A	2112-1-000713	EFFECTIVALE S. DE R.L. DE C.V.	\$0.00	\$0.00	\$49,999.47	\$49,999.47	\$0.00	\$0.00
A	2112-1-000714	MAX ZARAKIN, S.A. DE C.V.	\$0.00	\$0.00	\$0.00	\$0.00	\$0.00	\$0.00
A	2112-1-000717	GOBIERNO DEL ESTADO DE TLAXCALA	\$0.00	\$0.00	\$0.00	\$0.00	\$0.00	\$0.00
A	2112-1-000718	GRUPO IITSE TECHNOLOGY SA DE CV	\$0.00	\$0.00	\$0.00	\$0.00	\$0.00	\$0.00
A	2112-1-000719	MULTICOPIAS, S.A. DE C.V.	\$0.00	\$0.00	\$0.00	\$0.00	\$0.00	\$0.00
A	2112-1-000720	LUMSUBS NATURA S.A. DE C.V.	\$0.00	\$0.00	\$0.00	\$0.00	\$0.00	\$0.00
A	2112-1-000721	PASE S.A. DE C.V.	\$0.00	\$0.00	\$0.00	\$0.00	\$0.00	\$0.00
A	2112-1-000722	COMBUSTIBLES CUMULO DE VIRGO S.A. DE C.V.	\$0.00	\$0.00	\$0.00	\$0.00	\$0.00	\$0.00
A	2112-1-000723	GASOILS.A. DE C.V.	\$0.00	\$0.00	\$0.00	\$0.00	\$0.00	\$0.00
A	2112-1-000724	PUEBLA AVANZA S DE RL DE CV	\$0.00	\$0.00	\$0.00	\$0.00	\$0.00	\$0.00
A	2112-1-000727	MARTHA IBETE YANES OLGUIN	\$0.00	\$0.00	\$0.00	\$0.00	\$0.00	\$0.00
A	2112-1-000728	PEDRO ALONSO BENITEZ	\$0.00	\$0.00	\$0.00	\$0.00	\$0.00	\$0.00
A	2112-1-000729	LAURA ROLDAN RUBIO	\$0.00	\$0.00	\$0.00	\$0.00	\$0.00	\$0.00
A	2112-1-000730	IVONNE GARCIA ROMERO	\$0.00	\$0.00	\$0.00	\$0.00	\$0.00	\$0.00
A	2112-1-000731	DANIELA ALEJANDRA SAYAZ HUNDA	\$0.00	\$0.00	\$0.00	\$0.00	\$0.00	\$0.00
A	2112-1-000732	CONSTRUCTORA E INMOBILIARIA SAN JOSE PUEBLA, S.A. DE C.V.	\$0.00	\$0.00	\$0.00	\$0.00	\$0.00	\$0.00
A	2112-1-000733	ANGÉLICA GUADALUPE MUÑOZ CARRERA	\$0.00	\$0.00	\$0.00	\$0.00	\$0.00	\$0.00
A	2112-1-000734	DESARROLLO SOCIAL CON TALENTO EMPRENDEDOR AC	\$0.00	\$0.00	\$0.00	\$0.00	\$0.00	\$0.00
A	2112-1-000735	LUIS EMILIO VÁZQUEZ COBOS	\$0.00	\$0.00	\$0.00	\$0.00	\$0.00	\$0.00
A	2112-1-000736	DISTRIBUIDORA GONZAVILA S.A. DE C.V.	\$0.00	\$0.00	\$1,024.00	\$1,024.00	\$0.00	\$0.00
A	2112-1-000737	MIRIAM HERNANDEZ PEDRAZA	\$0.00	\$0.00	\$0.00	\$0.00	\$0.00	\$0.00
A	2112-1-000738	CIA OPERADORA TURISTICA DEL CENTRO SA DE CV	\$0.00	\$0.00	\$0.00	\$0.00	\$0.00	\$0.00
A	2112-1-000739	PETRI S.A. DE C.V.	\$0.00	\$0.00	\$0.00	\$0.00	\$0.00	\$0.00
A	2112-1-000740	SUBLIMACIONES E INSUMOS GRAFICOS SA DE CV	\$0.00	\$0.00	\$0.00	\$0.00	\$0.00	\$0.00
A	2112-1-000741	NESTOR AVILA MOLINA	\$0.00	\$0.00	\$0.00	\$0.00	\$0.00	\$0.00
A	2112-1-000742	JULIA HERRERA RAMIREZ	\$0.00	\$0.00	\$0.00	\$0.00	\$0.00	\$0.00
A	2112-1-000743	CARLOS EDUARDO MENA SANCHEZ	\$0.00	\$0.00	\$0.00	\$0.00	\$0.00	\$0.00
A	2112-1-000744	LUIS MARQUEZ LECONA	\$0.00	\$0.00	\$0.00	\$0.00	\$0.00	\$0.00
A	2112-1-000745	ZAFAM SA DE CV	\$0.00	\$0.00	\$0.00	\$0.00	\$0.00	\$0.00
A	2112-1-000746	UNIVERSIDAD AUTONOMA DE AGUASCALIENTES	\$0.00	\$0.00	\$0.00	\$0.00	\$0.00	\$0.00
A	2112-1-000747	REBECA COTES AGUILAR	\$0.00	\$0.00	\$0.00	\$0.00	\$0.00	\$0.00



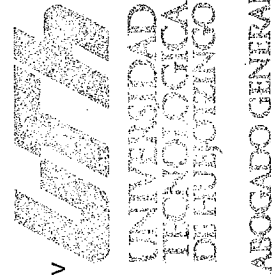
Universidad Tecnológica de Huejotzingo
ESTADO DE PUEBLA

Balanza de Comprobación del 01/jun./2018 al 30/jun./2018
Cuentas de Mayor con saldo y/o movimientos. (De la cuenta: 1000 a la 6000)

Ucr: ASOTO
Rep: rptBalanzaComprobacion

Fecha y hora de Impresión: 04/jul./2018 12:33 p. m.

Nat.	Cuenta	Nombre de la cuenta	SALDO ANTERIOR		MOVIMIENTOS		SALDO ACTUAL	
			DEUDOR	ACREEDOR	DEUDOR	ACREEDOR	DEUDOR	ACREEDOR
A	2112-1-000748	POLIGAS	\$0.00	\$0.00	\$0.00	\$0.00	\$0.00	\$0.00
A	2112-1-000749	GRUPO NACIONAL PROVINCIAL S.A.B.	\$0.00	\$0.00	\$0.00	\$0.00	\$0.00	\$0.00
A	2112-1-000751	DOMINANDO AL MUNDO CON PIZZA SA DE CV	\$0.00	\$0.00	\$0.00	\$0.00	\$0.00	\$0.00
A	2112-1-000752	AUTOTRANSPORTES AEROPUERTO SA DE CV	\$0.00	\$0.00	\$0.00	\$0.00	\$0.00	\$0.00
A	2112-1-000753	IKASI, S.A. DE C.V.	\$0.00	\$0.00	\$0.00	\$0.00	\$0.00	\$0.00
A	2112-1-000755	SERVICIO SAN LUCAS S.A. DE C.V.	\$0.00	\$0.00	\$0.00	\$0.00	\$0.00	\$0.00
A	2112-1-000756	COVESU SA DE CV	\$0.00	\$0.00	\$0.00	\$0.00	\$0.00	\$0.00
A	2112-1-000761	TERESA AGUILAR RAYMUNDO	\$0.00	\$0.00	\$0.00	\$0.00	\$0.00	\$0.00
A	2112-1-000762	DC SA DE CV	\$0.00	\$0.00	\$0.00	\$0.00	\$0.00	\$0.00
A	2112-1-000763	AUTOBUSES PRIMERA CLASE MEXICO ZACATEPEC	\$0.00	\$0.00	\$0.00	\$0.00	\$0.00	\$0.00
A	2112-1-000764	ARTMEX VIAJES, S.A. DE C.V.	\$0.00	\$0.00	\$0.00	\$0.00	\$0.00	\$0.00
A	2112-1-000765	IBERUHOTEL	\$0.00	\$0.00	\$10,300.00	\$10,300.00	\$0.00	\$0.00
A	2112-1-000766	ADAM MATTHEW PRICE GARCIA	\$0.00	\$0.00	\$0.00	\$0.00	\$0.00	\$0.00
A	2112-1-000767	CARLOS SANCHEZ PEREZ	\$0.00	\$0.00	\$0.00	\$0.00	\$0.00	\$0.00
A	2112-1-000768	GAS SOLIDO S.A. DE C.V.	\$0.00	\$0.00	\$0.00	\$0.00	\$0.00	\$0.00
A	2112-1-000769	VINILOS Y GRAFICOS DIGITALES S.A. DE C.V.	\$0.00	\$0.00	\$0.00	\$0.00	\$0.00	\$0.00
A	2112-1-000770	GASTRONOMIA LA AUTOPISTA SA DE CV	\$0.00	\$0.00	\$0.00	\$0.00	\$0.00	\$0.00
A	2112-1-000771	GASTROSUR SA DE CV	\$0.00	\$0.00	\$0.00	\$0.00	\$0.00	\$0.00
A	2112-1-000772	FERNANDEZ FERNANDEZ SARA	\$0.00	\$0.00	\$0.00	\$0.00	\$0.00	\$0.00
A	2112-1-000773	VERIFICACION VEHICULAR MOTOLINA SA DE CV	\$0.00	\$0.00	\$0.00	\$0.00	\$0.00	\$0.00
A	2112-1-000774	CONSULEM, S.C.	\$0.00	\$0.00	\$76,861.60	\$76,861.60	\$0.00	\$0.00
A	2112-1-000775	SERVICIOS TURISTICOS DEL PLAYON DE HORNOS DE VERACRUZ, VER.	\$0.00	\$0.00	\$0.00	\$0.00	\$0.00	\$0.00
A	2112-1-000776	CONCESIONARIA AUTOPISTA PEROTE-XALAPA	\$0.00	\$0.00	\$0.00	\$0.00	\$0.00	\$0.00
A	2112-1-000777	AUTOPISTA ARCO NORTE SA DE CV	\$0.00	\$0.00	\$0.00	\$0.00	\$0.00	\$0.00
A	2112-1-000778	GOBIERNO DEL ESTADO DE VERACRUZ	\$0.00	\$0.00	\$0.00	\$0.00	\$0.00	\$0.00
A	2112-1-000779	CONCESIONES Y PROMOCIONES MALIBRAN SA DE CV	\$0.00	\$0.00	\$0.00	\$0.00	\$0.00	\$0.00
A	2112-1-000780	LIDIA ZAMBRANO CERVANTES	\$0.00	\$0.90	\$0.90	\$0.00	\$0.00	\$0.00
A	2112-1-000781	GRUPO AUTOPISTAS NACIONALES SA	\$0.00	\$0.00	\$0.00	\$0.00	\$0.00	\$0.00
A	2112-1-000782	SERVICIOS HOTELEROS CALZADA SAPI DE CV	\$0.00	\$0.00	\$0.00	\$0.00	\$0.00	\$0.00
A	2112-1-000783	HOTELES REAL PLAZA SA DE CV	\$0.00	\$0.00	\$0.00	\$0.00	\$0.00	\$0.00
A	2112-1-000784	ARIANA MARGOT CAMACHO OLMOS	\$0.00	\$0.00	\$0.00	\$0.00	\$0.00	\$0.00
A	2112-1-000785	GRUPO PROVEEDOR GASTRONOMIA S DE RL DE CV	\$0.00	\$0.00	\$0.00	\$0.00	\$0.00	\$0.00
A	2112-1-000786	ADMINISTRADORA DE HOTELES GRT SA DE CV	\$0.00	\$0.00	\$0.00	\$0.00	\$0.00	\$0.00
A	2112-1-000787	GRUPO ORENSANO SA DE CV	\$0.00	\$0.00	\$0.00	\$0.00	\$0.00	\$0.00
A	2112-1-000789	CORPORATIVO NEONOS S.A. DE C.V.	\$0.00	\$0.00	\$0.00	\$0.00	\$0.00	\$0.00
A	2112-1-000790	DESTINOS GOURMET VIP S DE RL DE CV	\$0.00	\$0.00	\$0.00	\$0.00	\$0.00	\$0.00
A	2112-1-000791	DAKOTA URBANIZACIONES S DE RL DE CV	\$0.00	\$0.00	\$1,438.40	\$1,438.40	\$0.00	\$0.00
A	2112-1-000792	PRINTEA IMPRESOS S. DE R.L. DE C.V.	\$0.00	\$0.00	\$0.00	\$0.00	\$0.00	\$0.00
A	2112-1-000793	ASPEL DE MEXICO SA DE CV	\$0.00	\$0.00	\$0.00	\$0.00	\$0.00	\$0.00
A	2112-1-000794	EDER OSCAR CASTILLO SUASTEGUI	\$0.00	\$0.00	\$0.00	\$0.00	\$0.00	\$0.00
A	2112-1-000795	VERONICA LETICIA TOSTADO COELLO	\$0.00	\$0.00	\$0.00	\$0.00	\$0.00	\$0.00
A	2112-1-000796	LA VACA TAPATIA SA DE CV	\$0.00	\$0.00	\$0.00	\$0.00	\$0.00	\$0.00
A	2112-1-000797	BRENDA SULEMA RIVAS RODRIGUEZ	\$0.00	\$0.00	\$0.00	\$0.00	\$0.00	\$0.00
A	2112-1-000798	RUFASA SA DE CV	\$0.00	\$0.00	\$0.00	\$0.00	\$0.00	\$0.00
A	2112-1-000799	OPERADORA LAS TORRES SA DE CV	\$0.00	\$0.00	\$0.00	\$0.00	\$0.00	\$0.00
A	2112-1-000800	OPERADORA SSM SAPI DE CV	\$0.00	\$0.00	\$0.00	\$0.00	\$0.00	\$0.00
A	2112-1-000801	INDUSTRIA GASTRONOMICA SANTA TERESITA SA DE CV	\$0.00	\$0.00	\$0.00	\$0.00	\$0.00	\$0.00





Universidad Tecnológica de Huejutzingo

ESTADO DE PUEBLA

000075

Balanza de Comprobación del 01/jun./2018 al 30/jun./2018
Cuentas de Mayor con saldo y/o movimientos. (De la cuenta: 1000 a la 6000)

Fecha y hora de Impresión: 04/jul./2018 12:33 p. m.

Usu: ASOTO
Rep: rptBalanzaComprobacion

Nat.	Cuenta	Nombre de la cuenta	SALDO ANTERIOR		MOVIMIENTOS		SALDO ACTUAL	
			DEUDOR	ACREEDOR	DEUDOR	ACREEDOR	DEUDOR	ACREEDOR
A	2112-1-000802	ALEXIS VILLAGRAN VILLAGRANA	\$0.00	\$0.00	\$0.00	\$0.00	\$0.00	\$0.00
A	2112-1-000803	UNIVERSIDAD TECNOLÓGICA BILINGÜE INTERNACIONAL Y SUSTENTABLE DE PUEBLA	\$0.00	\$0.00	\$0.00	\$0.00	\$0.00	\$0.00
A	2112-1-000804	CONSTRUCTORA E INMOBILIARIA ALCONT, S.A. DE C.V.	\$0.00	\$0.00	\$0.00	\$0.00	\$0.00	\$0.00
A	2112-1-000805	MARIE ASTRID TAME MACIAS	\$0.00	\$0.00	\$0.00	\$0.00	\$0.00	\$0.00
A	2112-1-000806	NAZARIO MORALES CANTE	\$0.00	\$0.00	\$0.00	\$0.00	\$0.00	\$0.00
A	2112-1-000807	GASTRONOMICA CHOLULA S.A. DE C.V.	\$0.00	\$0.00	\$0.00	\$0.00	\$0.00	\$0.00
A	2112-1-000808	AEROLINEAS NACIONALES SA DE CV	\$0.00	\$0.00	\$-3,308.00	\$-3,308.00	\$0.00	\$0.00
A	2112-1-000809	JOSE LUIS CASTRO SILVA	\$0.00	\$0.00	\$2,320.00	\$2,320.00	\$0.00	\$0.00
A	2112-1-000810	XERTP S.A. DE C.V.	\$0.00	\$0.00	\$0.00	\$0.00	\$0.00	\$0.00
A	2112-1-000811	REFACCIONARIA CALIFORNIA	\$0.00	\$0.00	\$0.00	\$0.00	\$0.00	\$0.00
A	2112-1-000812	ARMANDO FLORES HERNANDEZ	\$0.00	\$0.00	\$0.00	\$0.00	\$0.00	\$0.00
A	2112-1-000815	PDHTECH SA DE CV	\$0.00	\$0.00	\$0.00	\$0.00	\$0.00	\$0.00
A	2112-1-000816	COMDEPROSE S.A. DE C.V.	\$0.00	\$0.00	\$5,650.65	\$5,650.65	\$0.00	\$0.00
A	2112-1-000817	LEÓN ENRIQUE GOMEZ ALONSO	\$0.00	\$0.00	\$0.00	\$0.00	\$0.00	\$0.00
A	2112-1-000818	CONSULTORIA Y ESTRATEGIAS DE NEGOCIOS MSJ S.A. DE C.V.	\$0.00	\$0.00	\$0.00	\$0.00	\$0.00	\$0.00
A	2112-1-000819	ZITRO SOLAP SA DE CV	\$0.00	\$0.00	\$0.00	\$0.00	\$0.00	\$0.00
A	2112-1-000820	SERVICIOS CENTRALES DE COBRANZA HOTELERA SA DE CV	\$0.00	\$0.00	\$0.00	\$0.00	\$0.00	\$0.00
A	2112-1-000822	ERICK RAUL GUZMAN SOTARRIBA	\$0.00	\$0.00	\$0.00	\$0.00	\$0.00	\$0.00
A	2112-1-000823	BERNAL MALDONADO Y CIA CONTADORES PUBLICOS S.C.	\$0.00	\$0.00	\$28,744.43	\$28,744.43	\$0.00	\$0.00
A	2112-1-000825	PROYECTISTAS DESARROLLADORES Y URBANISTAS AREZZO S.A. DE C.V.	\$0.00	\$0.00	\$0.00	\$0.00	\$0.00	\$0.00
A	2112-1-000826	MARIA DOLORES DE JESUS HUERTA	\$0.00	\$0.00	\$0.00	\$0.00	\$0.00	\$0.00
A	2112-1-000827	JESUS ESLAVA GONZALEZ	\$0.00	\$0.00	\$0.00	\$0.00	\$0.00	\$0.00
A	2112-1-000828	UNIVERSIDAD POLITÉCNICA DE FRANCISCO I. MADERO	\$0.00	\$0.00	\$0.00	\$0.00	\$0.00	\$0.00
A	2112-1-000829	ESTACION DE SERVICIO SAN JERONIMO S.A. DE C.V.	\$0.00	\$0.00	\$0.00	\$0.00	\$0.00	\$0.00
A	2112-1-000830	TURISTICA RAFAGA SA DE CV	\$0.00	\$0.00	\$0.00	\$0.00	\$0.00	\$0.00
A	2112-1-000831	C Y C FRONTERIZA SA DE CV	\$0.00	\$0.00	\$0.00	\$0.00	\$0.00	\$0.00
A	2112-1-000832	CORPORATIVO PADEM SA DE CV	\$0.00	\$0.00	\$0.00	\$0.00	\$0.00	\$0.00
A	2112-1-000833	ALIMENTOS Y BEBIDAS ROCO SA DE CV	\$0.00	\$0.00	\$3,415.00	\$3,415.00	\$0.00	\$0.00
A	2112-1-000834	ROBERTO LOPEZ RICO	\$0.00	\$0.00	\$1,239.99	\$1,239.99	\$0.00	\$0.00
A	2112-1-000837	GERARDO JIMÉNEZ LEÓN	\$0.00	\$0.00	\$70,560.00	\$70,560.00	\$0.00	\$0.00
A	2112-1-000838	SERVITUR CORSI S DE RL DE CV	\$0.00	\$0.00	\$1,566.49	\$1,566.49	\$0.00	\$0.00
A	2112-1-000839	ANGELINA CONTRERAS CARAZO	\$0.00	\$0.00	\$306.00	\$306.00	\$0.00	\$0.00
A	2112-1-000840	ULISES LUIS SAN JUAN ALBARRAN	\$0.00	\$0.00	\$100.00	\$100.00	\$0.00	\$0.00
A	2112-1-000841	AUTOTRANSPORTES VALLE DEL MEZQUITAL SA DE CV	\$0.00	\$0.00	\$25.00	\$25.00	\$0.00	\$0.00
A	2112-1-000843	UNIVERSIDAD POPULAR AUTONOMA DEL ESTADO DE PUEBLA AC	\$0.00	\$0.00	\$4,500.00	\$4,500.00	\$0.00	\$0.00
A	2112-1-000845	HOTEL FLAMINGOS PLAZA SA DE CV	\$0.00	\$0.00	\$1,252.00	\$1,252.00	\$0.00	\$0.00
A	2112-1-000846	POTZOLLCALLI CENTRO SA DE CV	\$0.00	\$0.00	\$989.00	\$989.00	\$0.00	\$0.00
A	2112-1-000847	EXPERTOS COMENSALES DE MEXICO S.A. DE C.V.	\$0.00	\$0.00	\$6.42	\$6.42	\$0.00	\$0.00
A	2112-1-000848	MIRIAM JIMÉNEZ ZABALA	\$0.00	\$0.00	\$72,000.00	\$72,000.00	\$0.00	\$0.00
A	2112-1-000849	COMUNIDAD UNIVERSITARIA DEL GOLFO CENTRO AC	\$0.00	\$0.00	\$2,000.00	\$2,000.00	\$0.00	\$0.00
A	2112-1-000850	CARLOS GARCÍA LUCERO	\$0.00	\$0.00	\$24,489.11	\$24,489.11	\$0.00	\$0.00
A	2112-1-000851	KAREN WALDO SANCHEZ	\$0.00	\$0.00	\$23,200.00	\$23,200.00	\$0.00	\$0.00
A	2112-1-000853	HIDALGO VIGUERAS CONSULTORES, S.A. DE CV	\$0.00	\$0.00	\$0.00	\$0.00	\$0.00	\$0.00
A	2112-1-000854	GRUPO OPERADORA 5Q, SA DE CV	\$0.00	\$0.00	\$249.00	\$249.00	\$139,258.00	\$139,258.00




Universidad Tecnológica de Huejotzingo
ESTADO DE PUEBLA
Balanza de Comprobación del 01/jun./2018 al 30/jun./2018
Cuentas de Mayor con saldo y/o movimientos. (De la cuenta: 1000 a la 6000)

Usr. cmoran
 Rep. rptBalanzaComprobacion

Fecha y hora de Impresión: 04/jul./2018 02:27 p. m.

Nat.	Cuenta	Nombre de la cuenta	SALDO ANTERIOR		MOVIMIENTOS		SALDO ACTUAL	
			DEUDOR	ACREEDOR	DEUDOR	ACREEDOR	DEUDOR	ACREEDOR
A	2112-1-000855	DULCE RODRIGUEZ ROMERO	\$0.00	\$0.00	\$10,754.69	\$10,754.69	\$0.00	\$0.00
A	2112-1-000856	RODOLFO AGUSTIN RIOS MAGALLANES	\$0.00	\$0.00	\$1,200.00	\$1,200.00	\$0.00	\$0.00
A	2112-1-000857	BERTHA ORTIZ CORONEL	\$0.00	\$0.00	\$2,800.00	\$2,800.00	\$0.00	\$0.00
A	2112-1-000858	GRUPO FRIDERAS SA DE CV	\$0.00	\$0.00	\$2.00	\$2.00	\$0.00	\$0.00
A	2112-1-000859	OPERADORA PRISSA SA DE CV	\$0.00	\$0.00	\$5,125.00	\$5,125.00	\$0.00	\$0.00
A	2112-1-000860	TRANSPORTACION TERRESTRE NUEVA IMAGEN	\$0.00	\$0.00	\$160.00	\$160.00	\$0.00	\$0.00
A	2112-1-000861	CECILIA HERRERA ROMO	\$0.00	\$0.00	\$25.00	\$25.00	\$0.00	\$0.00
A	2112-1-000862	JAIME ARROYO SALVADOR ALEJANDRO	\$0.00	\$0.00	\$775.00	\$775.00	\$0.00	\$0.00
A	2112-1-2211	Productos alimenticios para personas	\$0.00	\$0.00	\$0.00	\$0.00	\$0.00	\$0.00
A	2112-1-2221	Productos alimenticios para animales	\$0.00	\$0.00	\$0.00	\$0.00	\$0.00	\$0.00
A	2112-1-3151	Telefonía celular	\$0.00	\$0.00	\$0.00	\$0.00	\$0.00	\$0.00
A	2112-1-3181	Servicios postales y telegráficos	\$0.00	\$0.00	\$0.00	\$0.00	\$0.00	\$0.00
A	2112-1-3471	Fletes y maniobras	\$0.00	\$0.00	\$0.00	\$0.00	\$0.00	\$0.00
A	2112-1-3721	Pasajes terrestres Nacionales	\$0.00	\$0.00	\$0.00	\$0.00	\$0.00	\$0.00
A	2112-1-3751	Viajéticos en el país	\$0.00	\$0.00	\$0.00	\$0.00	\$0.00	\$0.00
A	2112-1-3791	Otros servicios de traslado y hospedaje	\$0.00	\$0.00	\$0.00	\$0.00	\$0.00	\$0.00
A	2112-1-3821	Gastos de orden social y cultural	\$0.00	\$0.00	\$0.00	\$0.00	\$0.00	\$0.00
A	2112-1-3921	Impuestos y derechos	\$0.00	\$0.00	\$0.00	\$0.00	\$0.00	\$0.00
A	2112-1-3991	Otros servicios generales	\$0.00	\$0.00	\$0.00	\$0.00	\$0.00	\$0.00
A	2112-2	Deudas por Adquisición de Bienes Inmuebles, Muebles e Intangibles por Pagar a CP	\$0.00	\$0.00	\$0.00	\$0.00	\$0.00	\$0.00
A	2112-2-000123	CRISELDA VAZQUEZ CRUZ	\$0.00	\$0.00	\$0.00	\$0.00	\$0.00	\$0.00
A	2112-2-000344	COMPUTADORAS Y PORTATILES MARKZ, S.A. DE C.V.	\$0.00	\$0.00	\$0.00	\$0.00	\$0.00	\$0.00
A	2112-2-000684	REIBON DISTRIBUCION, S.A. DE C.V.	\$0.00	\$0.00	\$0.00	\$0.00	\$0.00	\$0.00
A	2112-2-000753	IKASI, S.A. DE C.V.	\$0.00	\$0.00	\$0.00	\$0.00	\$0.00	\$0.00
A	2115	TRANSFERENCIAS OTORGADAS POR PAGAR A CORTO PLAZO	\$0.00	\$0.00	\$10,000.00	\$10,000.00	\$0.00	\$0.00
A	2115-4151	Transferencias internas otorgadas a entidades paraestatales no empresariales y no financieras	\$0.00	\$0.00	\$0.00	\$0.00	\$0.00	\$0.00
A	2115-4411	Ayudas sociales a personas	\$0.00	\$0.00	\$0.00	\$0.00	\$0.00	\$0.00
A	2115-4441	Transferencias Otorgadas por Pagar a Corto Plazo	\$0.00	\$0.00	\$10,000.00	\$10,000.00	\$0.00	\$0.00
A	2117	RETENCIONES Y CONTRIBUCIONES POR PAGAR A CORTO PLAZO	\$0.00	\$849,371.42	\$1,262,331.38	\$1,304,058.77	\$0.00	\$891,098.81
A	2117-1	IMPUESTOS POR PAGAR	\$0.00	\$653,387.87	\$1,039,289.62	\$1,075,659.70	\$0.00	\$689,757.95
A	2117-1-0001	ISR RETENIDO POR SALARIOS	\$0.00	\$609,058.63	\$609,058.00	\$610,954.79	\$0.00	\$610,955.42
A	2117-1-0002	ISR RETENIDO POR HONORARIOS	\$0.00	\$3,538.42	\$3,538.18	\$0.00	\$0.00	\$0.24
A	2117-1-0003	ISSSTEP RETENIDO	\$0.00	\$0.01	\$413,167.27	\$413,167.27	\$0.00	\$0.01
A	2117-1-0004	IMSS RETENIDO	\$0.00	\$9,035.21	\$13,526.17	\$13,184.40	\$0.00	\$8,693.44
A	2117-1-0005	INFONAVIT RETENIDO	\$0.00	\$33,143.78	\$0.00	\$36,965.06	\$0.00	\$70,108.84
A	2117-1-0006	IVA RETENIDO POR HONORARIOS	\$0.00	-\$1,388.18	\$0.00	\$1,388.18	\$0.00	\$0.00
A	2117-2	OTRAS RETENCIONES POR PAGAR	\$0.00	\$49,582.53	\$76,640.76	\$82,321.07	\$0.00	\$55,262.84
A	2117-2-0001	ISSSTEP PRESTAMOS	\$0.00	\$0.00	\$27,061.52	\$27,061.52	\$0.00	\$0.00
A	2117-2-0002	FONACOT	\$0.00	\$49,528.24	\$49,528.24	\$55,201.37	\$0.00	\$55,201.37
A	2117-2-0003	SECRETARIA DE FINANZAS 5 AL MILLAR	\$0.00	\$54.29	\$51.00	\$58.18	\$0.00	\$61.47
A	2117-5	Impuestos sobre r?mina y otros que se deriven de una relaci?n laboral por Pagar a Corto Plazo	\$0.00	\$146,401.02	\$146,401.00	\$146,078.00	\$0.00	\$146,078.02
A	2117-5-3981	Impuesto sobre nóminas y otros que se deriven de una relación laboral	\$0.00	\$146,401.02	\$146,401.00	\$146,078.00	\$0.00	\$146,078.02
A	2119	OTRAS CUENTAS POR PAGAR A CORTO PLAZO	\$0.00	\$0.00	\$232,481.08	\$232,481.08	\$0.00	\$0.00



UNIVERSIDAD
 TECNOLÓGICA
 DE HUEJOTZINGO




Universidad Tecnológica de Huejotzingo
ESTADO DE PUEBLA
Balanza de Comprobación del 01/jun./2018 al 30/jun./2018
Cuentas de Mayor con saldo y/o movimientos. (De la cuenta: 1000 a la 6000)

Usu: emoran
 Rep: rptBalanzaComprobacion

Fecha y hora de Impresión: 04/jul./2018 02:27 p. m.

Nat.	Cuenta	Nombre de la cuenta	SALDO ANTERIOR		MOVIMIENTOS		SALDO ACTUAL	
			DEUDOR	ACREEDOR	DEUDOR	ACREEDOR	DEUDOR	ACREEDOR
A	2119-1	ACREEDORES DIVERSOS	\$0.00	\$0.00	\$232,481.08	\$232,481.08	\$0.00	\$0.00
A	2119-1-002	MARIA DE LA LUZ AMADO ORTIZ	\$0.00	\$0.00	\$5,678.66	\$5,678.66	\$0.00	\$0.00
A	2119-1-004	ELIZABETH FLORES JUAREZ	\$0.00	\$0.00	\$16,834.72	\$16,834.72	\$0.00	\$0.00
A	2119-1-005	YACUNAH DULCE RODRIGUEZ PERALTA	\$0.00	\$0.00	\$2,677.24	\$2,677.24	\$0.00	\$0.00
A	2119-1-006	KARINA PEREZ GASCA	\$0.00	\$0.00	\$4,685.16	\$4,685.16	\$0.00	\$0.00
A	2119-1-007	ROCIO DEL CARMEN HERNANDEZ LEON	\$0.00	\$0.00	\$5,354.50	\$5,354.50	\$0.00	\$0.00
A	2119-1-008	ANGELICA HURTADO VILLEGAS	\$0.00	\$0.00	\$2,231.88	\$2,231.88	\$0.00	\$0.00
A	2119-1-009	JEANETTE OLIVA LEDESMA ARIZMENDI	\$0.00	\$0.00	\$0.00	\$0.00	\$0.00	\$0.00
A	2119-1-010	ENRIQUE GARCIA LOPEZ	\$0.00	\$0.00	\$0.00	\$0.00	\$0.00	\$0.00
A	2119-1-011	MARIA DE LOS ANGELES LIDIA HERRERA GOMEZ	\$0.00	\$0.00	\$8,503.60	\$8,503.60	\$0.00	\$0.00
A	2119-1-013	MARIA EUGENIA MARURY LORENZO	\$0.00	\$0.00	\$0.00	\$0.00	\$0.00	\$0.00
A	2119-1-014	JOSE ALBERTO TAPIA CRUZ	\$0.00	\$0.00	\$8,027.02	\$8,027.02	\$0.00	\$0.00
A	2119-1-015	MARIA ALICIA MORENO ROJAS	\$0.00	\$0.00	\$0.00	\$0.00	\$0.00	\$0.00
A	2119-1-016	CARLOS ALBERTO MORAN GOMEZ	\$0.00	\$0.00	\$17,820.96	\$17,820.96	\$0.00	\$0.00
A	2119-1-017	ERIKA MALDONADO HERNANDEZ	\$0.00	\$0.00	\$4,146.76	\$4,146.76	\$0.00	\$0.00
A	2119-1-028	JOSE LUIS HERNANDEZ MENCHACA	\$0.00	\$0.00	\$12,461.98	\$12,461.98	\$0.00	\$0.00
A	2119-1-033	PATRICIA MIANGOS ARROYO	\$0.00	\$0.00	\$0.00	\$0.00	\$0.00	\$0.00
A	2119-1-034	RICARDO CARPINTEYRO ABASCAL	\$0.00	\$0.00	\$0.00	\$0.00	\$0.00	\$0.00
A	2119-1-037	JOSE ABRAHAM AGUAYO CANO	\$0.00	\$0.00	\$0.00	\$0.00	\$0.00	\$0.00
A	2119-1-038	CARLOS ALBERTO RAMIREZ RAMIREZ	\$0.00	\$0.00	\$0.00	\$0.00	\$0.00	\$0.00
A	2119-1-052	JOSE OSCAR VAZQUEZ ESPINOSA	\$0.00	\$0.00	\$8,628.14	\$8,628.14	\$0.00	\$0.00
A	2119-1-053	LILIANA FERREIRA MORALES	\$0.00	\$0.00	\$5,410.92	\$5,410.92	\$0.00	\$0.00
A	2119-1-054	EDGAR JESUS SALOMON ESCORZA	\$0.00	\$0.00	\$0.00	\$0.00	\$0.00	\$0.00
A	2119-1-055	MIRIAN RODRIGUEZ CRUZ	\$0.00	\$0.00	\$4,243.66	\$4,243.66	\$0.00	\$0.00
A	2119-1-056	LISETTE ROJAS HERRERA	\$0.00	\$0.00	\$0.00	\$0.00	\$0.00	\$0.00
A	2119-1-057	ENRIQUE MARTINEZ MUÑOZ	\$0.00	\$0.00	\$24,753.16	\$24,753.16	\$0.00	\$0.00
A	2119-1-058	MARIA GABRIELA ALTAMIRANO POPOCA	\$0.00	\$0.00	\$6,846.02	\$6,846.02	\$0.00	\$0.00
A	2119-1-060	MARCO ARTURO SISKI QUIROS	\$0.00	\$0.00	\$5,768.33	\$5,768.33	\$0.00	\$0.00
A	2119-1-061	TERESA VAZQUEZ MEJIA	\$0.00	\$0.00	\$0.00	\$0.00	\$0.00	\$0.00
A	2119-1-062	LUDMILA FLORES HERNANDEZ	\$0.00	\$0.00	\$0.00	\$0.00	\$0.00	\$0.00
A	2119-1-063	IVAN JIMENEZ ARREOLA	\$0.00	\$0.00	\$18,431.34	\$18,431.34	\$0.00	\$0.00
A	2119-1-064	ELSA GABRIELA PERAL RESCALVO	\$0.00	\$0.00	\$3,680.47	\$3,680.47	\$0.00	\$0.00
A	2119-1-065	SAUL HERNANDEZ JUAREZ	\$0.00	\$0.00	\$0.00	\$0.00	\$0.00	\$0.00
A	2119-1-066	SANDRA ARELI PEREA HERNANDEZ	\$0.00	\$0.00	\$0.00	\$0.00	\$0.00	\$0.00
A	2119-1-067	SHERRY SUE ZEPEDA ROBLES	\$0.00	\$0.00	\$0.00	\$0.00	\$0.00	\$0.00
A	2119-1-068	ARIBETH LORENES PEDROTTI	\$0.00	\$0.00	\$7,340.58	\$7,340.58	\$0.00	\$0.00
A	2119-1-069	JOSE DE JESUS AGUILAR CARRASCO	\$0.00	\$0.00	\$28,393.30	\$28,393.30	\$0.00	\$0.00
A	2119-1-070	VIDRIANA DANIELA CERZO MORALES	\$0.00	\$0.00	\$8,078.60	\$8,078.60	\$0.00	\$0.00
A	2119-1-071	FRANCISCO LENIN PORTAL SANCHEZ	\$0.00	\$0.00	\$0.00	\$0.00	\$0.00	\$0.00
A	2119-1-072	ELIZABETH ROJAS ROJAS	\$0.00	\$0.00	\$0.00	\$0.00	\$0.00	\$0.00
A	2119-1-073	JORGE ANTONIO SALINAS MENDOZA	\$0.00	\$0.00	\$0.00	\$0.00	\$0.00	\$0.00
A	2119-1-074	LUIS EDUARDO SAVAL LIHAUT	\$0.00	\$0.00	\$0.00	\$0.00	\$0.00	\$0.00
A	2119-1-075	ELENA LIRA PEREZ	\$0.00	\$0.00	\$0.00	\$0.00	\$0.00	\$0.00
A	2119-1-076	KAREN RAQUEL SOTO MONTAÑO	\$0.00	\$0.00	\$0.00	\$0.00	\$0.00	\$0.00
A	2119-1-077	INGRID JULIANA JIMENEZ MEJIA	\$0.00	\$0.00	\$0.00	\$0.00	\$0.00	\$0.00
A	2119-1-078	MARCO ANTONIO HERNANDEZ PEREZ	\$0.00	\$0.00	\$0.00	\$0.00	\$0.00	\$0.00
A	2119-1-079	LUIS ANGEL AGUILAR CARRASCO	\$0.00	\$0.00	\$0.00	\$0.00	\$0.00	\$0.00
A	2119-1-080	YESENIA PEREZ REYES	\$0.00	\$0.00	\$0.00	\$0.00	\$0.00	\$0.00






Usr: cmoran
Rep: rptBalanzaComprobacion

Universidad Tecnológica de Huejotzingo
ESTADO DE PUEBLA
Balanza de Comprobación del 01/jun./2018 al 30/jun./2018
Cuentas de Mayor con saldo y/o movimientos. (De la cuenta: 1000 a la 6000)

000078

Fecha y hora de Impresión: 04/jul./2018 02:27 p. m.

Nat.	Cuenta	Nombre de la cuenta	SALDO ANTERIOR		MOVIMIENTOS		SALDO ACTUAL	
			DEUDOR	ACREEDOR	DEUDOR	ACREEDOR	DEUDOR	ACREEDOR
A	2119-1-082	HECTOR RODRIGUEZ OLVERA	\$0.00	\$0.00	\$10,165.68	\$10,165.68	\$0.00	\$0.00
A	2119-1-083	PATRICIA GUADALUPE SALINAS SOSA	\$0.00	\$0.00	\$6,967.08	\$6,967.08	\$0.00	\$0.00
A	2119-1-084	MARIBEL ABURTO QUEVEDO	\$0.00	\$0.00	\$5,351.32	\$5,351.32	\$0.00	\$0.00
A	3000	HACIENDA PÚBLICA/PATRIMONIO	\$0.00	\$242,070,578.87	\$0.00	\$0.00	\$0.00	\$242,070,578.87
A	3200	HACIENDA PÚBLICA/PATRIMONIO GENERADO	\$0.00	\$242,070,578.87	\$0.00	\$0.00	\$0.00	\$242,070,578.87
A	3210	RESULTADOS DEL EJERCICIO (AHORRO/DESAHORRO)	\$0.00	\$0.00	\$0.00	\$0.00	\$0.00	\$0.00
A	3210-2017	Resultado del Ejercicio Actual 2017	\$0.00	\$0.00	\$0.00	\$0.00	\$0.00	\$0.00
A	3220	RESULTADOS DE EJERCICIOS ANTERIORES	\$0.00	\$70,684,895.80	\$0.00	\$0.00	\$0.00	\$70,684,895.80
A	3220-0001	RESULTADO DEL EJERCICIO 2005	\$0.00	\$8,975,133.96	\$0.00	\$0.00	\$0.00	\$8,975,133.96
A	3220-0002	RESULTADO DEL EJERCICIO 2006	\$0.00	-\$5,585,806.70	\$0.00	\$0.00	\$0.00	-\$5,585,806.70
A	3220-0003	RESULTADO DEL EJERCICIO 2007	\$0.00	\$558,356.51	\$0.00	\$0.00	\$0.00	\$558,356.51
A	3220-0004	RESULTADO DEL EJERCICIO 2008	\$0.00	\$5,007,500.65	\$0.00	\$0.00	\$0.00	\$5,007,500.65
A	3220-0005	RESULTADO DEL EJERCICIO 2009	\$0.00	\$2,273,835.48	\$0.00	\$0.00	\$0.00	\$2,273,835.48
A	3220-0006	RESULTADO DEL EJERCICIO 2010	\$0.00	\$5,309,100.56	\$0.00	\$0.00	\$0.00	\$5,309,100.56
A	3220-0007	RESULTADO DEL EJERCICIO 2011	\$0.00	\$5,462,136.46	\$0.00	\$0.00	\$0.00	\$5,462,136.46
A	3220-0008	RESULTADO DEL EJERCICIO 2012	\$0.00	-\$2,784,281.30	\$0.00	\$0.00	\$0.00	-\$2,784,281.30
A	3220-0009	RESULTADO DEL EJERCICIO 2013	\$0.00	-\$1,082,580.20	\$0.00	\$0.00	\$0.00	-\$1,082,580.20
A	3220-0010	RESULTADO DEL EJERCICIO 2014	\$0.00	\$55,202,280.00	\$0.00	\$0.00	\$0.00	\$55,202,280.00
A	3220-0011	RESULTADO DEL EJERCICIO 2015	\$0.00	\$2,114,975.79	\$0.00	\$0.00	\$0.00	\$2,114,975.79
A	3220-0012	RESULTADO DEL EJERCICIO 2016	\$0.00	-\$6,652,588.17	\$0.00	\$0.00	\$0.00	-\$6,652,588.17
A	3220-2017	RESULTADO DE EJERCICIOS ANTERIORES 2017	\$0.00	\$1,886,832.76	\$0.00	\$0.00	\$0.00	\$1,886,832.76
A	3240	RESERVAS	\$0.00	\$171,385,683.07	\$0.00	\$0.00	\$0.00	\$171,385,683.07
A	3241	RESERVAS DE PATRIMONIO	\$0.00	\$171,385,683.07	\$0.00	\$0.00	\$0.00	\$171,385,683.07
A	3241-0001	PATRIMONIO	\$0.00	\$1,500,523.36	\$0.00	\$0.00	\$0.00	\$1,500,523.36
A	3241-0002	EQUIPAMIENTO FAC FEDERAL 2013	\$0.00	\$730,597.00	\$0.00	\$0.00	\$0.00	\$730,597.00
A	3241-0003	EQUIPAMIENTO 2000	\$0.00	\$1,635,444.72	\$0.00	\$0.00	\$0.00	\$1,635,444.72
A	3241-0004	EQUIPAMIENTO CAPCEE	\$0.00	\$2,523,288.00	\$0.00	\$0.00	\$0.00	\$2,523,288.00
A	3241-0005	EQUIPAMIENTO ESTATAL	\$0.00	\$26,614,348.96	\$0.00	\$0.00	\$0.00	\$26,614,348.96
A	3241-0006	EQUIPAMIENTO UTH	\$0.00	\$1,136,497.48	\$0.00	\$0.00	\$0.00	\$1,136,497.48
A	3241-0007	FONDO DE CONTINGENCIA	\$0.00	\$678,897.10	\$0.00	\$0.00	\$0.00	\$678,897.10
A	3241-0008	EQUIPAMIENTO FEDERAL	\$0.00	\$49,570,940.64	\$0.00	\$0.00	\$0.00	\$49,570,940.64
A	3241-0009	EQUIPAMIENTO IP	\$0.00	\$1,522,537.13	\$0.00	\$0.00	\$0.00	\$1,522,537.13
A	3241-0010	EDIFICIOS E INTALA FED	\$0.00	\$65,672,034.18	\$0.00	\$0.00	\$0.00	\$65,672,034.18
A	3241-0011	terrenos	\$0.00	\$19,800,574.50	\$0.00	\$0.00	\$0.00	\$19,800,574.50
A	4000	INGRESOS Y OTROS BENEFICIOS	\$0.00	\$43,683,751.78	\$0.00	\$0.00	\$0.00	\$43,683,751.78
A	4100	INGRESOS DE GESTIÓN	\$0.00	\$391,845.00	\$0.00	\$0.00	\$0.00	\$391,845.00
A	4170	INGRESOS POR VENTA DE BIENES Y SERVICIOS	\$0.00	\$391,845.00	\$0.00	\$0.00	\$0.00	\$391,845.00
A	4172	PRODUCTOS EN ESTABLECIMIENTOS DEL GOBIERNO	\$0.00	\$377,080.00	\$0.00	\$0.00	\$0.00	\$377,080.00
A	4172-2	Ingresos por Venta de Servicios Producidos en Establecimientos del Gobierno	\$0.00	\$377,080.00	\$0.00	\$0.00	\$0.00	\$377,080.00
A	4172-2-001	SEGURO	\$0.00	\$9,315.00	\$0.00	\$0.00	\$0.00	\$9,315.00
A	4172-2-002	CREDENCIAL	\$0.00	\$20,940.00	\$0.00	\$0.00	\$0.00	\$20,940.00
A	4172-2-004	MULTAS DE BIBLIOTECA	\$0.00	\$5,720.00	\$0.00	\$0.00	\$0.00	\$5,720.00
A	4172-2-005	CURSOS DE CAPACITACIÓN	\$0.00	\$341,105.00	\$0.00	\$0.00	\$0.00	\$341,105.00
A	4173	INGRESOS POR VENTA DE BIENES Y SERVICIOS DE ORGANISMOS DESCENTRALIZADOS	\$0.00	\$14,765.00	\$0.00	\$0.00	\$0.00	\$14,765.00
A	4173-1	Ingresos por Venta de Bienes de Organismos Descentralizados	\$0.00	\$14,765.00	\$0.00	\$0.00	\$0.00	\$14,765.00




0:0079

Un. rsidad Tecnológica de Huejotzingo
ESTADO DE PUEBLA
Balanza de Comprobación del 01/jun./2018 al 30/jun./2018
Cuentas de Mayor con saldo y/o movimientos. (De la cuenta: 1000 a la 6000)

Usr: ASOTO
 Rep: rptBalanzaComprobacion

Fecha y hora de Impresión: 04/jul./2018 12:33 p. m.

Nat.	Cuenta	Nombre de la cuenta	SALDO ANTERIOR		MOVIMIENTOS		SALDO ACTUAL	
			DEUDOR	ACREEDOR	DEUDOR	ACREEDOR	DEUDOR	ACREEDOR
A	4173-1-004	SOUVENIR	\$0.00	\$14,765.00	\$0.00	\$0.00	\$0.00	\$14,765.00
A	4200	PARTICIPACIONES, APORTACIONES, TRANSFERENCIAS, ASIGNACIONES, SUBSIDIOS Y OTRAS AYUDAS	\$0.00	\$43,291,906.78	\$0.00	\$7,149,399.43	\$0.00	\$50,441,306.21
A	4220	TRANSFERENCIAS, ASIGNACIONES, SUBSIDIOS Y OTRAS AYUDAS	\$0.00	\$43,291,906.78	\$0.00	\$7,149,399.43	\$0.00	\$50,441,306.21
A	4221	TRANSFERENCIAS INTERNAS Y ASIGNACIONES DEL SECTOR PÚBLICO	\$0.00	\$2,896,987.01	\$0.00	\$28,744.43	\$0.00	\$2,925,731.44
A	4221-01	CAPTACIÓN DE DERECHOS	\$0.00	\$2,896,987.01	\$0.00	\$28,744.43	\$0.00	\$2,925,731.44
A	4223	SUBSIDIO Y SUBVENCIONES	\$0.00	\$40,394,919.77	\$0.00	\$7,120,655.00	\$0.00	\$47,515,574.77
A	4223-001	SUBSIDIO FEDERAL	\$0.00	\$18,043,235.00	\$0.00	\$3,608,647.00	\$0.00	\$21,651,882.00
A	4223-002	SUBSIDIO ESTATAL	\$0.00	\$22,351,684.77	\$0.00	\$3,512,008.00	\$0.00	\$25,863,692.77
D	5000	GASTOS Y OTRAS PÉRDIDAS	\$41,101,958.25	\$0.00	\$7,850,411.15	\$0.00	\$48,952,369.40	\$0.00
D	5100	GASTOS DE FUNCIONAMIENTO	\$40,597,232.11	\$0.00	\$7,840,411.15	\$0.00	\$48,437,643.26	\$0.00
D	5110	SERVICIOS PERSONALES	\$31,898,207.58	\$0.00	\$6,152,415.16	\$0.00	\$38,045,622.74	\$0.00
D	5111	REMUNERACIONES AL PERSONAL DE CARÁCTER PERMANENTE	\$13,957,940.56	\$0.00	\$2,715,454.78	\$0.00	\$16,673,395.34	\$0.00
D	5111-1132	Sueldo Base al Personal de Confianza	\$13,957,940.56	\$0.00	\$2,715,454.78	\$0.00	\$16,673,395.34	\$0.00
D	5112	REMUNERACIONES AL PERSONAL DE CARÁCTER TRANSITORIO	\$9,120,178.43	\$0.00	\$1,794,251.66	\$0.00	\$10,914,430.09	\$0.00
D	5112-1221	Sueldos base al personal eventual	\$9,120,178.43	\$0.00	\$1,794,251.66	\$0.00	\$10,914,430.09	\$0.00
D	5113	REMUNERACIONES ADICIONALES Y ESPECIALES	\$1,522,698.84	\$0.00	\$3,272.77	\$0.00	\$1,525,971.61	\$0.00
D	5113-1321	Primas de vacaciones y Dominical	\$1,399,951.31	\$0.00	\$0.00	\$0.00	\$1,399,951.31	\$0.00
D	5113-1322	Gratificación de fin de año	\$122,747.53	\$0.00	\$3,272.77	\$0.00	\$126,020.30	\$0.00
D	5114	SEGURIDAD SOCIAL	\$5,504,188.77	\$0.00	\$1,282,466.78	\$0.00	\$6,786,655.55	\$0.00
D	5114-1411	Aportaciones de seguridad social	\$5,166,742.73	\$0.00	\$1,114,465.71	\$0.00	\$6,281,208.44	\$0.00
D	5114-1431	Aportaciones al sistema para el retiro	\$337,446.04	\$0.00	\$168,001.07	\$0.00	\$505,447.11	\$0.00
D	5115	OTRAS PRESTACIONES SOCIALES Y ECONÓMICAS	\$1,788,200.98	\$0.00	\$356,969.17	\$0.00	\$2,145,170.15	\$0.00
D	5115-1531	Prestaciones y haberes de retiro	\$2,874.34	\$0.00	\$690.69	\$0.00	\$3,565.03	\$0.00
D	5115-1541	Prestaciones contractuales	\$1,785,326.64	\$0.00	\$356,278.48	\$0.00	\$2,141,605.12	\$0.00
D	5120	MATERIALES DE ADMINISTRACIÓN, EMISIÓN DE DOCUMENTOS Y ARTICULOS OFICIALES	\$1,492,080.78	\$0.00	\$220,590.19	\$0.00	\$1,712,670.97	\$0.00
D	5121	Materiales, útiles y equipos menores de oficina	\$597,211.59	\$0.00	\$129,590.78	\$0.00	\$726,802.37	\$0.00
D	5121-2111	Materiales, útiles y equipos menores de oficina	\$139,615.31	\$0.00	\$65,738.69	\$0.00	\$205,354.00	\$0.00
D	5121-2121	Materiales y útiles de impresión y reproducción	\$53,122.16	\$0.00	\$529.10	\$0.00	\$53,651.26	\$0.00
D	5121-2141	Materiales, útiles y equipos menores de tecnologías de la información y comunicaciones	\$134,180.22	\$0.00	\$21,112.00	\$0.00	\$155,292.22	\$0.00
D	5121-2161	Material de limpieza	\$28,940.83	\$0.00	\$2,300.46	\$0.00	\$31,241.29	\$0.00
D	5121-2171	Materiales y útiles de enseñanza	\$219,359.47	\$0.00	\$19,910.53	\$0.00	\$239,270.00	\$0.00
D	5121-2181	Materiales para el registro e identificación de bienes y personas	\$21,993.60	\$0.00	\$0.00	\$0.00	\$21,993.60	\$0.00
D	5122	ALIMENTOS Y UTENSILIOS	\$82,884.92	\$0.00	\$1,124.00	\$0.00	\$84,008.92	\$0.00
D	5122-2211	Productos alimenticios para personas	\$62,171.53	\$0.00	\$100.00	\$0.00	\$62,271.53	\$0.00
D	5122-2221	Productos alimenticios para mascotas	\$1,022.00	\$0.00	\$1,024.00	\$0.00	\$2,046.00	\$0.00
D	5122-2231	Utensilios para el servicio de alimentación	\$19,691.39	\$0.00	\$0.00	\$0.00	\$19,691.39	\$0.00
D	5124	MATERIALES Y ARTICULOS DE CONSTRUCCIÓN Y DE REPARACIÓN	\$133,301.09	\$0.00	\$3,915.05	\$0.00	\$137,216.14	\$0.00
D	5124-2441	Madera y productos de madera	\$2,903.48	\$0.00	\$0.00	\$0.00	\$2,903.48	\$0.00
D	5124-2451	Vidrio y productos de vidrio	\$2,427.88	\$0.00	\$0.00	\$0.00	\$2,427.88	\$0.00
D	5124-2461	Material eléctrico y electrónico	\$121,680.30	\$0.00	\$1,369.06	\$0.00	\$123,049.36	\$0.00
D	5124-2471	Artículos metálicos para la construcción	\$1,276.82	\$0.00	\$0.00	\$0.00	\$1,276.82	\$0.00




Un. rsidad Tecnológica de Huejotzingo
ESTADO DE PUEBLA
Balanza de Comprobación del 01/jun./2018 al 30/jun./2018
Cuentas de Mayor con saldo y/o movimientos. (De la cuenta: 1000 a la 6000)

Usu: ASOTO
 Rep: rptBalanzaComprobacion

Fecha y hora de Impresión | 04/jul./2018 | 12:33 p. m.

Nat.	Cuenta	Nombre de la cuenta	SALDO ANTERIOR		MOVIMIENTOS		SALDO ACTUAL	
			DEUDOR	ACREEDOR	DEUDOR	ACREEDOR	DEUDOR	ACREEDOR
D	5124-2491	Otros materiales y artículos de construcción y reparación	\$5,012.61	\$0.00	\$2,545.99	\$0.00	\$7,558.60	\$0.00
D	5125	PRODUCTOS QUÍMICOS, FARMACÉUTICOS Y DE LABORATORIO	\$19,778.95	\$0.00	\$33,204.18	\$0.00	\$52,983.13	\$0.00
D	5125-2511	Productos químicos básicos	\$0.00	\$0.00	\$17,303.72	\$0.00	\$17,303.72	\$0.00
D	5125-2531	Medicinas y productos farmacéuticos	\$11,050.33	\$0.00	\$12,974.91	\$0.00	\$24,025.24	\$0.00
D	5125-2541	Materiales, accesorios y suministros médicos	\$2,684.51	\$0.00	\$0.00	\$0.00	\$2,684.51	\$0.00
D	5125-2561	Fibras sintéticas, hules, plásticos y derivados	\$4,314.10	\$0.00	\$2,925.55	\$0.00	\$7,239.65	\$0.00
D	5125-2591	Otros productos químicos	\$1,730.01	\$0.00	\$0.00	\$0.00	\$1,730.01	\$0.00
D	5126	COMBUSTIBLES, LUBRICANTES Y ADITIVOS	\$347,689.52	\$0.00	\$49,999.47	\$0.00	\$397,688.99	\$0.00
D	5126-2611	Combustibles	\$344,169.28	\$0.00	\$49,999.47	\$0.00	\$394,168.75	\$0.00
D	5126-2612	Lubricantes y Aditivos	\$3,520.24	\$0.00	\$0.00	\$0.00	\$3,520.24	\$0.00
D	5127	VESTUARIO, BLANCOS, PRENDAS DE PROTECCIÓN Y ARTÍCULOS DEPORTIVOS	\$18,829.02	\$0.00	\$1,239.99	\$0.00	\$20,069.01	\$0.00
D	5127-2711	Vestuario y uniformes	\$18,829.02	\$0.00	\$0.00	\$0.00	\$18,829.02	\$0.00
D	5127-2731	Artículos deportivos	\$0.00	\$0.00	\$1,239.99	\$0.00	\$1,239.99	\$0.00
D	5129	HERRAMIENTAS, REFACCIONES Y ACCESORIOS MENORES	\$292,385.69	\$0.00	\$1,516.72	\$0.00	\$293,902.41	\$0.00
D	5129-2911	Herramientas menores	\$10,997.00	\$0.00	\$0.00	\$0.00	\$10,997.00	\$0.00
D	5129-2921	Refacciones y accesorios menores de edificios	\$4,214.43	\$0.00	\$599.72	\$0.00	\$4,814.15	\$0.00
D	5129-2931	Refacciones y accesorios menores de mobiliario y equipo de administración, educacional y recreativo	\$1,999.68	\$0.00	\$312.04	\$0.00	\$2,311.72	\$0.00
D	5129-2941	Refacciones y accesorios menores de equipo de cómputo y tecnologías de la información	\$177,384.92	\$0.00	\$0.00	\$0.00	\$177,384.92	\$0.00
D	5129-2961	Refacciones y accesorios menores de equipo de transporte	\$85,868.44	\$0.00	\$339.90	\$0.00	\$86,208.34	\$0.00
D	5129-2991	Refacciones y accesorios menores otros bienes muebles	\$11,921.22	\$0.00	\$265.06	\$0.00	\$12,186.28	\$0.00
D	5130	SERVICIOS GENERALES	\$7,211,943.75	\$0.00	\$1,467,405.80	\$0.00	\$8,679,349.55	\$0.00
D	5131	SERVICIOS BÁSICOS	\$591,210.12	\$0.00	\$151,140.41	\$0.00	\$742,350.53	\$0.00
D	5131-3111	Energía eléctrica	\$288,514.00	\$0.00	\$82,266.00	\$0.00	\$370,780.00	\$0.00
D	5131-3121	Gas	\$8,300.00	\$0.00	\$0.00	\$0.00	\$8,300.00	\$0.00
D	5131-3141	Telefonía tradicional	\$53,963.62	\$0.00	\$8,495.40	\$0.00	\$62,459.02	\$0.00
D	5131-3151	Telefonía celular	\$824.00	\$0.00	\$0.00	\$0.00	\$824.00	\$0.00
D	5131-3171	Servicios de acceso de Internet, redes y procesamiento de información	\$238,000.00	\$0.00	\$59,500.00	\$0.00	\$297,500.00	\$0.00
D	5131-3181	Servicios postales y telegráficos	\$1,608.50	\$0.00	\$879.01	\$0.00	\$2,487.51	\$0.00
D	5132	SERVICIOS DE ARRENDAMIENTO	\$237,428.02	\$0.00	\$80,106.72	\$0.00	\$317,534.74	\$0.00
D	5132-3221	Arrendamiento de edificios	\$2,876.80	\$0.00	\$1,438.40	\$0.00	\$4,315.20	\$0.00
D	5132-3231	Arrendamiento de mobiliario y equipo de administración, educacional y recreativo	\$137,808.00	\$0.00	\$0.00	\$0.00	\$137,808.00	\$0.00
D	5132-3251	Arrendamiento de equipo de transporte	\$9,750.00	\$0.00	\$10,300.00	\$0.00	\$20,050.00	\$0.00
D	5132-3271	Arrendamiento de activos intangibles	\$51,300.02	\$0.00	\$3,000.00	\$0.00	\$54,300.02	\$0.00
D	5132-3291	Otros arrendamientos	\$35,693.20	\$0.00	\$65,368.32	\$0.00	\$101,061.52	\$0.00
D	5133	SERVICIOS PROFESIONALES, CIENTÍFICOS Y TÉCNICOS Y OTROS SERVICIOS	\$1,058,088.98	\$0.00	\$483,850.22	\$0.00	\$1,541,939.20	\$0.00
D	5133-3311	Servicios legales, de contabilidad, auditoría y relacionados	\$199,864.13	\$0.00	\$28,744.43	\$0.00	\$228,608.56	\$0.00
D	5133-3321	Servicios de diseño, arquitectura, ingeniería y actividades relacionadas	\$73,080.00	\$0.00	\$0.00	\$0.00	\$73,080.00	\$0.00
D	5133-3341	Servicios de capacitación	\$153,943.59	\$0.00	\$171,549.11	\$0.00	\$325,492.70	\$0.00
D	5133-3361	Servicios de apoyo administrativo, fotocopiado e impresión	\$57,713.26	\$0.00	\$18,586.68	\$0.00	\$76,299.94	\$0.00
D	5133-3381	Servicios de vigilancia	\$551,240.00	\$0.00	\$139,258.00	\$0.00	\$690,498.00	\$0.00
D	5133-3391	Servicios profesionales, científicos y técnicos	\$22,248.00	\$0.00	\$125,712.00	\$0.00	\$147,960.00	\$0.00






Universidad Tecnológica de Huejotzingo ESTADO DE PUEBLA

Balanza de Comprobación del 01/jun./2018 al 30/jun./2018
Cuentas de Mayor con saldo y/o movimientos. (De la cuenta: 1000 a la 6000)

Usu: cmoran
Rep: rptBalanzaComprobacion

Fecha y hora de Impresión: 04/jul./2018
02:27 p. m.

Nat.	Cuenta	Nombre de la cuenta	SALDO ANTERIOR		MOVIMIENTOS		SALDO ACTUAL	
			DEUDOR	ACREEDOR	DEUDOR	ACREEDOR	DEUDOR	ACREEDOR
D	5134	SERVICIOS FINANCIEROS, BANCARIOS Y COMERCIALES	\$168,119.49	\$0.00	\$278.40	\$0.00	\$168,397.89	\$0.00
D	5134-3411	Servicios financieros y bancarios	\$20,428.76	\$0.00	\$278.40	\$0.00	\$20,707.16	\$0.00
D	5134-3451	Seguro de bienes patrimoniales	\$130,058.73	\$0.00	\$0.00	\$0.00	\$130,058.73	\$0.00
D	5134-3471	Fletes y mantobras	\$17,632.00	\$0.00	\$0.00	\$0.00	\$17,632.00	\$0.00
D	5135	SERVICIOS DE INSTALACIÓN, REPARACIÓN, MANTENIMIENTO Y CONSERVACIÓN	\$2,254,934.08	\$0.00	\$370,107.75	\$0.00	\$2,625,041.83	\$0.00
D	5135-3511	Conservación y mantenimiento menor de inmuebles	\$229,499.00	\$0.00	\$0.00	\$0.00	\$229,499.00	\$0.00
D	5135-3521	Instalación, reparación y mantenimiento de mobiliario y equipo de administración, educacional y recreativo	\$58,001.16	\$0.00	\$0.00	\$0.00	\$58,001.16	\$0.00
D	5135-3531	Instalación, reparación y mantenimiento de equipo de cómputo y tecnologías de la información	\$1,093,980.00	\$0.00	\$23,200.00	\$0.00	\$1,117,180.00	\$0.00
D	5135-3551	Reparación y mantenimiento de equipo de transporte	\$153,493.37	\$0.00	\$0.00	\$0.00	\$153,493.37	\$0.00
D	5135-3571	Instalación, reparación y mantenimiento de maquinaria, otros equipos y herramienta	\$9,860.00	\$0.00	\$0.00	\$0.00	\$9,860.00	\$0.00
D	5135-3581	Servicios de limpieza y manejo de desechos	\$402,586.65	\$0.00	\$270,046.15	\$0.00	\$672,632.80	\$0.00
D	5135-3591	Servicios de jardinería y fumigación	\$307,513.90	\$0.00	\$76,861.60	\$0.00	\$384,375.50	\$0.00
D	5136	SERVICIOS DE COMUNICACIÓN SOCIAL Y PUBLICIDAD	\$214,990.76	\$0.00	\$0.00	\$0.00	\$214,990.76	\$0.00
D	5136-3621	Difusión por radio, televisión y otros medios de mensajes comerciales para promover la venta de bienes o servicios	\$214,990.76	\$0.00	\$0.00	\$0.00	\$214,990.76	\$0.00
D	5137	SERVICIOS DE TRASLADO Y VIÁTICOS	\$202,281.92	\$0.00	\$14,349.78	\$0.00	\$216,631.70	\$0.00
D	5137-3711	Pasajes Aéreos Nacionales	\$21,273.23	\$0.00	-\$3,308.00	\$0.00	\$17,965.23	\$0.00
D	5137-3712	Pasajes Aéreos Internacionales	\$9,073.42	\$0.00	\$0.00	\$0.00	\$9,073.42	\$0.00
D	5137-3721	Pasajes terrestres Nacionales	\$14,007.00	\$0.00	\$2,123.40	\$0.00	\$16,130.40	\$0.00
D	5137-3751	Viáticos en el país	\$148,302.27	\$0.00	\$14,694.38	\$0.00	\$162,996.65	\$0.00
D	5137-3791	Otros servicios de traslado y hospedaje	\$9,626.00	\$0.00	\$840.00	\$0.00	\$10,466.00	\$0.00
D	5138	SERVICIOS OFICIALES	\$228,596.85	\$0.00	\$40,795.04	\$0.00	\$269,391.89	\$0.00
D	5138-3811	Gastos de ceremonial	\$2,740.10	\$0.00	\$11,323.05	\$0.00	\$14,063.15	\$0.00
D	5138-3821	Gastos de orden social y cultural	\$133,224.57	\$0.00	\$14,848.00	\$0.00	\$148,072.57	\$0.00
D	5138-3831	Congresos y convenciones	\$63,100.00	\$0.00	\$2,000.00	\$0.00	\$65,100.00	\$0.00
D	5138-3851	Gastos de representación	\$29,532.18	\$0.00	\$12,623.99	\$0.00	\$42,156.17	\$0.00
D	5139	OTROS SERVICIOS GENERALES	\$2,256,293.53	\$0.00	\$326,777.48	\$0.00	\$2,583,071.01	\$0.00
D	5139-3921	Impuestos y derechos	\$1,322,947.00	\$0.00	\$57,663.00	\$0.00	\$1,380,610.00	\$0.00
D	5139-3981	Impuesto sobre nóminas y otros que se deriven de una relación laboral	\$791,583.52	\$0.00	\$146,078.00	\$0.00	\$937,661.52	\$0.00
D	5139-3991	Otros servicios generales	\$141,763.01	\$0.00	\$123,036.48	\$0.00	\$264,799.49	\$0.00
D	5200	TRANSFERENCIAS, ASIGNACIONES, SUBSIDIOS Y OTRAS AYUDAS	\$504,726.14	\$0.00	\$10,000.00	\$0.00	\$514,726.14	\$0.00
D	5210	TRANSFERENCIAS INTERNAS Y ASIGNACIONES AL SECTOR PÚBLICO	\$10,202.46	\$0.00	\$0.00	\$0.00	\$10,202.46	\$0.00
D	5212	TRANSFERENCIAS INTERNAS AL SECTOR PÚBLICO	\$10,202.46	\$0.00	\$0.00	\$0.00	\$10,202.46	\$0.00
D	5212-4151	Transferencias internas otorgadas a entidades parastatales no empresariales y no financieras	\$10,202.46	\$0.00	\$0.00	\$0.00	\$10,202.46	\$0.00
D	5240	AYUDAS SOCIALES	\$494,523.68	\$0.00	\$10,000.00	\$0.00	\$504,523.68	\$0.00
D	5241	AYUDAS SOCIALES A PERSONAS	\$670.00	\$0.00	\$0.00	\$0.00	\$670.00	\$0.00
D	5241-4411	Ayudas sociales a personas	\$670.00	\$0.00	\$0.00	\$0.00	\$670.00	\$0.00
D	5243	AYUDAS SOCIALES A INSTITUCIONES ABOGADO GENERAL	\$493,853.68	\$0.00	\$10,000.00	\$0.00	\$503,853.68	\$0.00
D	5243-4441	Ayudas sociales a actividades científicas o académicas	\$493,853.68	\$0.00	\$10,000.00	\$0.00	\$503,853.68	\$0.00
Sumas =>			\$297,651,942.14	\$297,651,942.14	\$32,810,263.80	\$32,810,263.80	\$305,891,192.78	\$305,891,192.78








Universidad Tecnológica de Huejotzingo
ESTADO DE PUEBLA


000082

Balanza de Comprobación del 01/jun./2018 al 30/jun./2018
Cuentas de Mayor con saldo y/o movimientos. (De la cuenta: 1000 a la 6000)

Usu: ASOTO
Rep: rptBalanzaComprobacion

Fecha y hora de Impresión | 04/jul./2018 | 12:37 p. m.

Nat.	Cuenta	Nombre de la cuenta	SALDO ANTERIOR		MOVIMIENTOS		SALDO ACTUAL	
			DEUDOR	ACREEDOR	DEUDOR	ACREEDOR	DEUDOR	ACREEDOR
								
		MTRO. CARLOS ANTONIO ISLAS BAUTISTA ENCARGADO DEL DESPACHO DE LA RECTORIA						
								
		C.P. CARLOS ALBERTO MORAN GOMEZ JEFE DE RECURSOS FINANCIEROS Y CONTABILIDAD						
								
		MTRO. ENRIQUE MARTINEZ MUNOZ SUBDIRECTOR DE SERVICIOS ADMINISTRATIVOS						


UNIVERSIDAD
TECNOLOGICA
DE HUEJOTZINGO
ABOGADO GENERAL

