



UNIVERSIDAD TECNOLÓGICA DE HUEJOTZINGO

INTRODUCCIÓN

México es uno de los países más competitivos para la inversión productiva a nivel internacional con una de las plataformas industriales más grandes del mundo en desarrollo. En la actualidad las exportaciones de industrias extractivas representan menos del 12 por ciento del total de exportaciones y la manufactura avanzada, de alto valor agregado en sectores como el automotriz y los electrónicos e industrias como la aeroespacial, las tecnologías de la información y comunicación y la tecnología médica representan más del 88 por ciento (INEGI).

México tiene el reto de atraer mayor inversión para generar mayores tasas de crecimiento basado en la mejora continua de nuestra competitividad, primordialmente en términos de disponibilidad y costos de capital humano, independientemente de las otras variables macro económicas y de estabilidad política y social.

La Educación Superior tiene la responsabilidad de dar cumplimiento a los objetivos nacionales planteados por el Gobierno Federal en el Plan Nacional de Desarrollo 2013-2018 y el Programa Sectorial de Educación 2013-2018 específicamente en su meta "III. México con Educación de Calidad".

Del mismo modo, el Plan Estatal de Desarrollo 2011-2017 en su eje 1 denominado "Más Empleo y Mayor Inversión" y el eje "Igualdad de oportunidades para todos", Tema 2.3, "Educar para transformar el futuro de Puebla".

Parte fundamental de la oferta de Educación Superior, está conformada por las Universidades Tecnológicas Públicas agrupadas en el Subsistema de Universidades Tecnológicas y Politécnicas de la Secretaría de Educación Pública, cuyo objetivo es asegurar una educación de calidad con pertinencia académica, que entienda y de respuesta a las necesidades y retos que enfrentan la Sociedad y los diversos sectores productivos, a través de una vinculación efectiva.

Educación Media Superior y Superior

En el Estado de Puebla la Educación Media Superior se conforma por veinte subdivisiones, dada las características de sus órganos de gobierno, régimen jurídico y periodicidad en el que se imparte la educación media superior; esta subdivisión permite identificar claramente el modelo educativo en el que se desarrollan, así como



UNIVERSIDAD TECNOLÓGICA DE HUEJOTZINGO

INTRODUCCIÓN

englobar y ordenar los diferentes planteles y/o bachilleratos que se encuentran debidamente acreditados en la entidad. En este sentido podemos encontrar bachilleratos generales de tres y dos años, de carácter federal, estatal y particulares en donde se oferta el bachillerato general, tecnológico y la formación profesional técnica que representan el total de las opciones que brinda la educación media superior en la entidad, en los cuales se encuentran un poco más de 188 mil alumnos matriculados y una población que aprobó el tercer ciclo de formación, que representan a 54 mil 890 alumnos, que estarán en condiciones de acceder a estudios del nivel superior en la entidad ya que habrán de reunir las condiciones académicas necesarias para acceder a la Educación Superior y que son potenciales aspirantes a cursar estudios superiores en la Universidad Tecnológica de Huejotzingo.

El Estado cuenta con 19 instituciones que forman Técnicos Superiores Universitarios, de las cuales, una es de sostenimiento autónomo, una de sostenimiento estatal, 10 son particulares y siete pertenecen al Subsistema de Universidades Tecnológicas impulsadas por los Gobiernos Federal y Estatal (SEP, 2013-2014).

De cada 100 estudiantes inscritos en alguna de las mil 441 instituciones que se encuentran en el Estado, 15 tienen un año aprobado en educación superior. La matrícula total que estudia en estas instituciones se distribuye de la siguiente manera: 6 por ciento en Instituciones de Técnico Superior Universitario, 86 por ciento en Instituciones de Licenciatura Universitaria y Tecnológica, (se incluye el 6 por ciento de educación normal) y 8 por ciento en nivel de Posgrados, (Secretaría de Educación Pública [SEP], 2013-2014).



UNIVERSIDAD TECNOLÓGICA DE HUEJOTZINGO

INTRODUCCIÓN

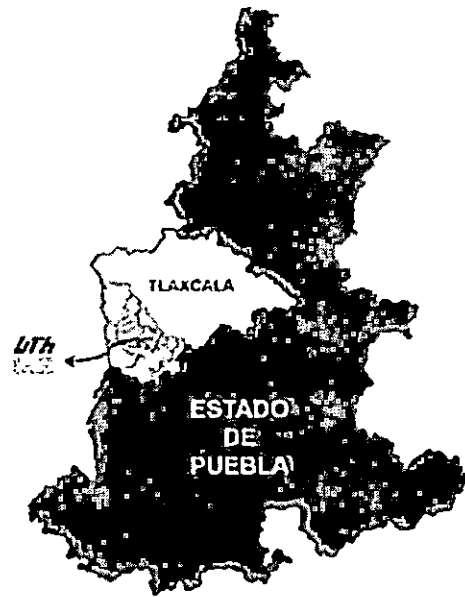
Zona de influencia de la Universidad Tecnológica de Huejotzingo

La zona de influencia comprende un radio de 40 km a partir de la ubicación de la Universidad, en donde se ubican 307 localidades de 22 municipios del Estado de Puebla, donde se encuentra asentada una población de 763 mil 365 habitantes (INEGI, 2010).

Población de los Municipios que conforman la Zona de Influencia de la Universidad, por sexo. 2010 Tabla 1.2

Municipio	Población		
	Total	Hombres	Mujeres
Total Zona de Influencia	763,365	367,707	395,658
Calpan	13,733	6,454	7,278
Chiautzingo	18,782	8,646	9,936
Coronango	34,558	18,758	17,838
Cuatlaningo	79,153	38,477	40,676
Dominio Arenas	6,948	3,293	3,655
Huejotzingo	53,457	30,723	32,734
Juan C. Bonilla	18,540	8,881	9,659
Nealtican	12,011	5,745	6,265
San Andrés Cholula	100,439	48,450	51,989
San Felipe Teotlaningo	5,425	4,554	4,852
San Gregorio Atzompa	8,170	3,884	4,308
San Jerónimo Tecuapipán	5,825	2,782	3,054
San Martín Texmelucan	141,112	67,509	73,607
San Matías Tlaltzacales	19,310	9,405	9,904
San Miguel Xoxta	11,588	5,524	5,974
San Nicolás de los Ranchos	10,777	5,190	5,587
San Pedro Cholula	120,459	57,578	62,881
San Salvador el Verde	26,419	13,115	14,603
Santa Isabel Cholula	8,040	3,853	4,187
Tianguismanalco	9,807	4,625	5,181
Tlahuapán	36,518	17,975	18,543
Tlaltenango	6,259	3,103	3,155

Fuente: INEGI Censo de Población y Vivienda 2010





UNIVERSIDAD TECNOLÓGICA DE HUEJOTZINGO

INTRODUCCIÓN

Universidad Tecnológica de Huejotzingo. Entorno y Pertinencia

La Universidad Tecnológica de Huejotzingo fue fundada en 1998, es una de las instituciones públicas de Educación Superior más importantes del Estado de Puebla por matrícula, infraestructura y calidad de los servicios educativos. Forma Técnicos Superiores Universitarios (TSU) (Nivel 5), así como Ingenieros (nivel 6), con estudios intensivos de 2 años, distribuidos en seis cuatrimestres, para el nivel 5 y un año 8 meses para la continuidad hacia el nivel 6, distribuidos en 5 cuatrimestres.

El modelo pedagógico de la Universidad Tecnológica de Huejotzingo, comprende un eje teórico-práctico, cuya distribución total del tiempo de estudios de los Programas Educativos, tiene como base un 70 por ciento de práctica y un 30 por ciento de teoría para TSU; así como un 60 por ciento de práctica y un 40 por ciento de teoría para la continuidad de Ingeniería.

Tomando en consideración el entorno económico-laboral y educativo que rodea a la Universidad en los tres niveles: nacional, estatal y regional, la pertinencia del modelo educativo debe orientarse en principio a impulsar las capacidades de la institución en cuanto la formación de profesionistas y los servicios que la misma brinda a la sociedad, para fortalecer a los sectores dinámicos que detonan el desarrollo en su zona de influencia.

En términos de desarrollo económico, la región se caracteriza por ser un semillero de capital humano joven. Así mismo, comprende a empresas que en su mayoría, forman parte de industrias altamente exportadoras como el Sector Automotriz, una de las cadenas globales de valor de mayor relevancia, así como un número significativo de empresas de la Industria Textil de Puebla y Tlaxcala, que en su conjunto representan el 23.5% del sector en el país (Participación del valor agregado bruto de la Industria textil y del vestido, Cámara Textil Puebla-Tlaxcala, 2014). De igual manera, la presencia de la Industria Alimentaria en la región justifica la demanda de profesionistas que puedan sumarse a este sector en calidad de recurso humano o de emprendedores, así como de servicios tecnológicos para la innovación o mejora de procesos.



UNIVERSIDAD TECNOLÓGICA DE HUEJOTZINGO

INTRODUCCIÓN

Infraestructura

La Universidad cuenta con trece edificios distribuidos en una superficie de 22 hectáreas, 5 edificios de docencia tipo dos niveles, 4 laboratorios pesados de 7 entre ejes, lo que indica que se tiene una capacidad instalada para atender a mil 800 alumnos, 2 edificios administrativos, una cafetería, un centro de información y consulta, cuatro canchas deportivas de usos múltiples, un gimnasio al aire libre y un consultorio médico.

Infraestructura de la Universidad por edificio según tipo

Edificio	Nomenclatura
Edificio de Rectoría	"A"
Edificio de Vinculación	"O"
Edificio de Biblioteca	"B"
Edificio de Cafetería	"C"
Consultorio Escolar de 2 Entre Ejes	"F"
Unidad de Docencia Tipo Dos Niveles	"E"
Unidad de Docencia Tipo Dos Niveles	"K"
Unidad de Docencia Tipo Dos Niveles	"G"
Unidad de Docencia Tipo Dos Niveles	"M"
Unidad de Docencia Tipo Dos Niveles	"R"
Laboratorio Pesado 7 Entre Ejes	"N"
Laboratorio Pesado 7 Entre Ejes	"D"
Laboratorio Pesado 7 Entre Ejes	"L"
Laboratorio Pesado 7 Entre Ejes	"O"

Talleres con los que cuentan la Universidad

Taller
Diseño y Moda Industrial
Taller de Bordado
Taller de Patronaje
Taller de Corte y Confección
Taller de Calzado y Complementos
Taller de Diseño y Medios de Impresión
Taller de Tejido



UNIVERSIDAD TECNOLÓGICA DE HUEJOTZINGO

INTRODUCCIÓN

Laboratorios con los que cuenta la Universidad

Laboratorio de Diseño Gráfico	Laboratorio de Control Numérico Computarizado
Laboratorio Diseño Digital	Laboratorio de Inyección de Plásticos
Laboratorio de Neumática e Hidráulica	Laboratorio de Automatización de Procesos
Laboratorio de Metrología	Laboratorios Fisicoquímica
Laboratorio de Máquinas Eléctricas	Laboratorio de Microbiología
Laboratorio de Robótica e Inteligencia Artificial	Laboratorio de Innovación y Desarrollo
Laboratorio de Sistemas de Transmisión Mecánica	Laboratorio de Instrumentación
Laboratorio de LabVIEW	Laboratorios de Multimedia
Laboratorio Product Life-Cycle Management (PLM)	Laboratorio de iCarnegie
Laboratorio de Resistencia de Materiales	Laboratorio de Diseño Gráfico
Laboratorio Automatización Industrial	Laboratorio de CISCO

Academia

El modelo pedagógico de la Universidad Tecnológica de Huejotzingo, comprende un eje teórico-práctico, cuya distribución total del tiempo de estudios de los Programas Educativos, tiene como base un 70 por ciento de práctica y un 30 por ciento de teoría para TSU; así como un 60 por ciento de práctica y un 40 por ciento de teoría para la continuidad de Ingeniería.

Los programas educativos que actualmente se ofertan a nivel Técnico Superior Universitario (TSU) son ocho, mismos que se encuentran reconocidos por el Consejo de Acreditación de la Enseñanza de la Ingeniería (CACEI) y por el Consejo de Acreditación en la Enseñanza de la Contaduría y Administración (CACECA), organismos reconocidos por el Consejo para la Acreditación de la Educación Superior (COPAES). Lo anterior, muestra que el 100 por ciento de los alumnos de TSU son atendidos en programas educativos de calidad.



UNIVERSIDAD TECNOLÓGICA DE HUEJOTZINGO

INTRODUCCIÓN

Programa educativo nivel Técnico Superior Universitario 2015

Sigla	Programa Educativo	Accreditación Tipo: COPAES
DMIP	Técnico Superior Universitario en Diseño y Moda Industrial área Producción	CACEI
MEI	Técnico Superior Universitario en Mecánica área Industrial	CACEI
MCT	Técnico Superior Universitario en Mecatrónica	CACEI
PAL	Técnico Superior Universitario en Procesos Alimentarios	CACEI
PIA	Técnico Superior Universitario en Procesos Industriales área Automotriz	CACEI
TIC	Técnico Superior Universitario en Tecnologías de la Información y Comunicación área Sistemas Informáticos	CACEI
AAEP	Técnico Superior Universitario en Administración área Administración y Evaluación de Proyectos	CACECA
DNM	Técnico Superior Universitario en Desarrollo de Negocios área Mercadotecnia	CACECA

Cabe hacer mención que el programa de Mecatrónica, oferta las áreas de Instalaciones Eléctricas Eficientes, Automatización y Robótica, el programa de Tecnologías de la Información y Comunicación ofrece las áreas de Sistemas Informáticos y Multimedia y Comercio Electrónico, el programa de Diseño y Moda Industrial ofrece el área Producción y área de Calzado y Complementos, así mismo en el programa de Procesos Alimentarios se abrió el área alimentos gourmet.

Los programas que se ofertan para continuidad, de estudios a nivel Ingeniería son ocho, los cuales aún se encuentran en vías para su acreditación.



UNIVERSIDAD TECNOLÓGICA DE HUEJOTZINGO

INTRODUCCIÓN

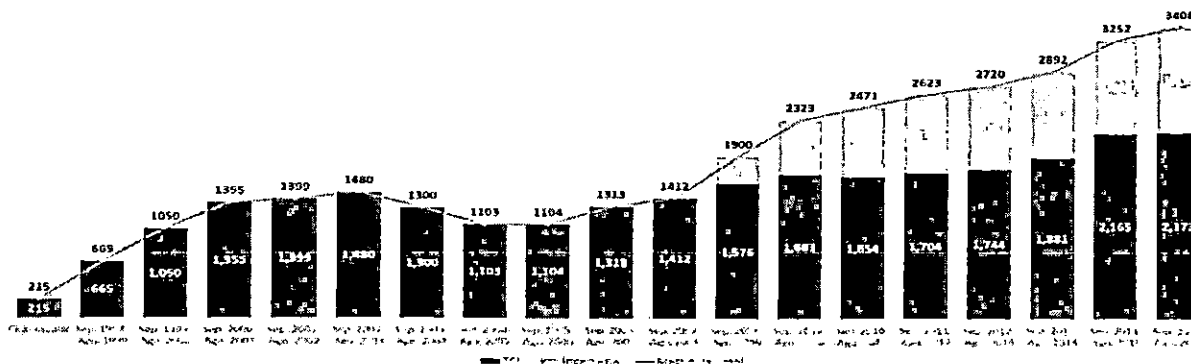
Sigla	Programa Educativo Ingeniería
IDTM	Ingeniería en Diseño Textil y Moda
IMM	Ingeniería en Metal Mecánica
IMECA	Ingeniería en Mecatrónica
IPA	Ingeniería en Procesos Alimentarios
IPOI	Ingeniería en Procesos y Operaciones Industriales
ITI	Ingeniería en Tecnologías de la Información
IGP	Ingeniería en Gestión de Proyectos.
IDE	Ingeniería en Desarrollo Empresarial

Fuente: Universidad Tecnológica de Huejotzingo, Prontuario Estadístico, 2014-2015.

Por otro lado, cabe señalar que la Universidad Tecnológica de Huejotzingo ha mantenido un crecimiento respecto a la captación de egresados de Educación Media Superior. Lo anterior, se logra debido a la constante difusión del modelo educativo en Instituciones de Educación Media Superior que se encuentran dentro de la zona de influencia.

Matrícula Global
Técnico Superior Universitario e Ingeniería
(Alumnos)

Gráfica 1.1





UNIVERSIDAD TECNOLÓGICA DE HUEJOTZINGO

INTRODUCCIÓN

Misión

"Formamos profesionistas competentes con sentido humano a través de un modelo educativo pertinente y de calidad, con una vinculación de impacto social y el respaldo organizacional; para que contribuyan al desarrollo sustentable local y nacional".

Visión

"Ser una Institución sustentable y de vanguardia tecnológica, con reconocimiento internacional por la calidad académica y el alto desempeño de sus egresados, los cuales contribuyen a la mejora de calidad de vida de la sociedad".

Valores Institucionales

Compromiso. En la UTH tenemos una actitud positiva a favor de una actividad creadora, dinámica, de percepción objetiva y sensible a las oportunidades de desarrollo. Involucrada en lograr el máximo de cada día para el cumplimiento de los objetivos y metas Institucionales.

Responsabilidad. En la UTH cumplimos y hacemos bien nuestro trabajo para alcanzar los objetivos y metas Institucionales.

Perseverancia. En la UTH estamos convencidos de que el logro de los objetivos institucionales se da superando obstáculos y adversidades.

Reto. En la UTH siempre buscamos ir más allá del simple cumplimiento, para responder a los cambios que se generan en el entorno y en la institución, y así ganar, mantener e incrementar la confianza y la satisfacción de las expectativas de nuestros clientes.

Trabajo en equipo. En la UTH integramos esfuerzos individuales y aprovechamos las capacidades y experiencia de los integrantes de la comunidad universitaria para garantizar el éxito de nuestras actividades.

Honestidad. Es la integridad ética y moral de las acciones y hechos de la comunidad universitaria en su desempeño profesional y personal.



UNIVERSIDAD TECNOLÓGICA DE HUEJOTZINGO

INTRODUCCIÓN

Dedicación. En la UTH se realizan con ahínco las actividades que lleva a cabo la comunidad universitaria para el logro de la visión, misión y cumplimiento de los objetivos.

Experiencia. En la UTH se reconoce y aprovecha el capital humano para fortalecer la calidad educativa.

Superación. En la UTH realizamos prácticas orientadas a la mejora continua que contribuyen al logro de la visión, a través de la experiencia institucional y desarrollo organizacional.

Corresponsabilidad. En la UTH somos corresponsables de poner al máximo nuestras capacidades para fortalecer la Puebla que se nos ha confiado, juntos debemos decidir y actuar en el camino común en los ámbitos económico, social, político, cultural, geográfico y ambiental.

Lealtad. Corresponder y defender con valor lo que creemos y en quien creemos.

Tolerancia. Esta se da cuando respetamos las diferentes actividades, opiniones y prácticas de los demás aunque sean diferentes a las nuestras.

Diálogo. El diálogo nos permite compartir e intercambiar nuestras opiniones de manera pacífica y ordenada en la búsqueda conjunta de soluciones a los problemas comunes.

Participación. Todos podemos participar con ideas, opiniones y acciones a favor de la familia y la comunidad.

Pluralidad. La UTH se conforma por ciudadanos con diferentes maneras de pensar, intereses, proyectos; esto hace que se enriquezca más la vida diaria con los aportes que cada uno hace para lograr el consenso y bienestar general.

Legalidad. Las autoridades y los ciudadanos deben sujetar sus acciones a las leyes vigentes.

Igualdad. Permitir dar un mismo trato a los poblanos. Así reconocemos que todos somos iguales ante la ley y tenemos los mismos derechos.

Libertad. Es un derecho propio del individuo para pensar y expresarse siempre y cuando no se dañe a los demás ni restrinja la libertad de otras personas.



UNIVERSIDAD TECNOLÓGICA DE HUEJOTZINGO

INTRODUCCIÓN

A handwritten signature in black ink, consisting of a large, stylized 'E' followed by a horizontal line extending to the right.

MTRO. EDGAR JESÚS SALOMÓN ESCORZA
Rector



Cuenta Pública 2018
Estado de actividades
Del 1o. de enero al 31 de diciembre de 2018
Miles de Pesos



Ente Público: UNIVERSIDAD TECNOLÓGICA DE HUEJOTZINGO

Concepto	2018	2017	Concepto	2018	2017
INGRESOS Y OTROS BENEFICIOS			GASTOS Y OTRAS PÉRDIDAS		
Ingresos de la Gestión	\$2,157.5	\$2,350.9	Gastos de Funcionamiento	\$111,280.5	\$103,667.4
Impuestos	\$0.0	\$0.0	Servicios Personales	\$86,066.9	\$80,380.6
Cuentas y Aportaciones de Seguridad Social	\$0.0	\$0.0	Materiales y Suministros	\$3,159.1	\$3,089.3
Contribuciones de Mejoras	\$0.0	\$0.0	Servicios Generales	\$22,054.5	\$20,197.6
Derechos	\$0.0	\$0.0			
Productos de Tipo Corriente	\$0.0	\$0.0	Transferencias, Asignaciones, Subsidios y Otras Ayudas	\$550.9	\$1,208.6
Aprovechamientos de Tipo Corriente	\$0.0	\$0.0	Transferencias Internas y Asignaciones al Sector Público	\$10.2	\$512.2
Ingresos por Venta de Bienes y Servicios	\$2,157.5	\$2,350.9	Transferencias al Resto del Sector Público	\$0.0	\$0.0
Ingresos no Comprendidos en las Fracciones de la Ley de Ingresos Causados en Ejercicios Fiscales Anteriores Pendientes de Liquidación o Pago	\$0.0	\$0.0	Subsidios y Subvenciones	\$0.0	\$0.0
Participaciones, Aportaciones, Transferencias, Asignaciones, Subsidios y Otras Ayudas	\$110,100.0	\$109,780.3	Ayudas Sociales	\$540.7	\$696.4
Participaciones y Aportaciones	\$3,381.3	\$2,325.0	Pensiones y Jubilaciones	\$0.0	\$0.0
Transferencias, Asignaciones, Subsidios y Otras ayudas	\$106,718.7	\$107,455.3	Transferencias a Fideicomisos, Mandatos y Contratos Análogos	\$0.0	\$0.0
Otros Ingresos y Beneficios	\$0.0	\$0.0	Transferencias a la Seguridad Social	\$0.0	\$0.0
Ingresos Financieros	\$0.0	\$0.0	Donativos	\$0.0	\$0.0
Incremento por Variación de Inventarios	\$0.0	\$0.0	Transferencias al Exterior	\$0.0	\$0.0
Disminución del Exceso de Estimaciones por Pérdida o Deterioro u Obsolescencia	\$0.0	\$0.0	Participaciones y Aportaciones	\$0.0	\$0.0
Disminución del Exceso de Provisiones	\$0.0	\$0.0	Participaciones	\$0.0	\$0.0
Otros Ingresos y Beneficios Varios	\$0.0	\$0.0	Aportaciones	\$0.0	\$0.0
Total de Ingresos y Otros Beneficios	\$112,257.5	\$112,131.2	Convenios	\$0.0	\$0.0
			Intereses, Comisiones y Otros Gastos de la Deuda Pública	\$0.0	\$0.0
			Intereses de la Deuda Pública	\$0.0	\$0.0
			Comisiones de la Deuda Pública	\$0.0	\$0.0
			Gastos de la Deuda Pública	\$0.0	\$0.0
			Costo por Coberturas	\$0.0	\$0.0
			Apoyos Financieros	\$0.0	\$0.0
			Otros Gastos y Pérdidas Extraordinarias	\$6,333.2	\$5,368.4
			Estimaciones, Depreciaciones, Deterioros, Obsolescencia y Amortizaciones	\$6,333.2	\$5,368.4
			Provisiones	\$0.0	\$0.0
			Disminución de Inventarios	\$0.0	\$0.0
			Aumento por Insuficiencia de Estimaciones por Pérdida o Deterioro y Obsolescencia	\$0.0	\$0.0
			Aumento por Insuficiencia de Provisiones	\$0.0	\$0.0
			Otros Gastos	\$0.0	\$0.0
			Inversión Pública	\$0.0	\$0.0
			Inversión Pública no Capitalizable	\$0.0	\$0.0




Cuenta Pública 2018
Estado de actividades
Del 1o. de enero al 31 de diciembre de 2018
Miles de Pesos




Concepto	2018	2017	Concepto	2018	2017
			Total de Gastos y Otras Pérdidas	\$110,164.6	\$110,244.4
			Resultados del Ejercicio (Ahorro/Desahorro)	-\$5,907.1	\$1,886.8

Bajo protesta de decir verdad declaramos que los Estados Financieros y sus notas, son razonablemente correctos y son responsabilidad del emisor

La suma de los parciales puede no coincidir con el total, debido al redondeo.



MTRO. EDGAR JESUS SALOMÓN ESCORZA
RECTOR



MTRO. ENRIQUE MARTÍNEZ MUÑOZ
DIRECTOR DE ADMINISTRACIÓN Y FINANZAS



Cuenta Pública 2018
Estado analítico de la deuda y otros pasivos
Del 1o. de enero al 31 de diciembre de 2018
Miles de Pesos



Ente Público: UNIVERSIDAD TECNOLÓGICA DE HUEJOTZINGO

Denominación de las Deudas	Moneda de Contratación	Institución o País Acreedor	Saldo Inicial del Período	Saldo Final del Período
DEUDA PÚBLICA				
Corto Plazo				
Deuda Interna	Pesos	México	\$0.0	\$0.0
Instituciones de Crédito	Pesos	México	\$0.0	\$0.0
Títulos y Valores	Pesos	México	\$0.0	\$0.0
Arrendamientos Financieros	Pesos	México	\$0.0	\$0.0
Deuda Externa	Pesos	México	\$0.0	\$0.0
Organismos Financieros Internacionales	Pesos	México	\$0.0	\$0.0
Deuda Bilateral	Pesos	México	\$0.0	\$0.0
Títulos y Valores	Pesos	México	\$0.0	\$0.0
Arrendamientos Financieros	Pesos	México	\$0.0	\$0.0
Subtotal a Corto Plazo	Pesos	México	\$0.0	\$0.0
Largo Plazo				
Deuda Interna	Pesos	México	\$0.0	\$0.0
Instituciones de Crédito	Pesos	México	\$0.0	\$0.0
Títulos y Valores	Pesos	México	\$0.0	\$0.0
Arrendamientos Financieros	Pesos	México	\$0.0	\$0.0
Deuda Externa	Pesos	México	\$0.0	\$0.0
Organismos Financieros Internacionales	Pesos	México	\$0.0	\$0.0
Deuda Bilateral	Pesos	México	\$0.0	\$0.0
Títulos y Valores	Pesos	México	\$0.0	\$0.0
Arrendamientos Financieros	Pesos	México	\$0.0	\$0.0
Subtotal a Largo Plazo	Pesos	México	\$0.0	\$0.0
Otros Pasivos	Pesos	México	\$2,517.8	\$2,130.4
Total Deuda y Otros Pasivos	Pesos	México	\$2,517.8	\$2,130.4

Bajo protesta de decir verdad declaramos que los Estados Financieros y sus notas, son razonablemente correctos y son responsabilidad del emisor

La suma de los parciales puede no coincidir con el total, debido al redondeo.

MTRO. EDGAR JESÚS SALOMÓN ESCORZA

RECTOR

MTRO. ENRIQUE MARTÍNEZ MUÑOZ

DIRECTOR DE ADMINISTRACIÓN Y FINANZAS



Cuenta Pública 2018
Estado analítico del activo
Del 1o. de enero al 31 de diciembre de 2018
Miles de Pesos



Ente Público: UNIVERSIDAD TECNOLÓGICA DE HUEJOTZINGO

Concepto	Saldo Inicial	Cargos del Período	Abonos del Período	Saldo Final	Variación del Período
	1	2	3	4=(1+2-3)	5=(4-1)
ACTIVO					
Activo Circulante	\$11,341.2	\$256,849.0	\$264,478.4	\$3,711.8	-\$7,629.4
Efectivo y Equivalentes	\$11,339.8	\$141,321.8	\$148,976.0	\$3,685.5	-\$7,654.4
Derechos a Recibir Efectivo o Equivalentes	\$1.3	\$115,013.8	\$114,988.8	\$26.3	\$25.0
Derechos a Recibir Bienes o Servicios	\$0.0	\$513.6	\$513.6	\$0.0	\$0.0
Inventarios	\$0.0	\$0.0	\$0.0	\$0.0	\$0.0
Almacenes	\$0.0	\$0.0	\$0.0	\$0.0	\$0.0
Estimación por Pérdida o Deterioro de Activos Circulantes	\$0.0	\$0.0	\$0.0	\$0.0	\$0.0
Otros Activos Circulantes	\$0.0	\$0.0	\$0.0	\$0.0	\$0.0
Activo No Circulante	\$233,247.2	\$7,668.0	\$8,333.1	\$234,582.1	\$1,334.9
Inversiones Financieras a Largo Plazo	\$0.0	\$0.0	\$0.0	\$0.0	\$0.0
Derechos a Recibir Efectivo o Equivalentes a Largo Plazo	\$0.0	\$0.0	\$0.0	\$0.0	\$0.0
Bienes Inmuebles, Infraestructura y Construcciones en Proceso	\$140,595.2	\$0.0	\$0.0	\$140,595.2	\$0.0
Bienes Muebles	\$102,705.8	\$7,666.1	\$0.0	\$110,371.9	\$7,666.1
Activos Intangibles	\$898.9	\$1.9	\$0.0	\$900.8	\$1.9
Depreciación, Deterioro y Amortización Acumulada de Bienes	-\$10,952.7	\$0.0	\$8,333.1	-\$17,285.8	-\$6,333.1
Activos Diferidos	\$0.0	\$0.0	\$0.0	\$0.0	\$0.0
Estimación por Pérdida o Deterioro de Activos no Circulantes	\$0.0	\$0.0	\$0.0	\$0.0	\$0.0
Otros Activos no Circulantes	\$0.0	\$0.0	\$0.0	\$0.0	\$0.0
TOTAL DEL ACTIVO	\$244,588.4	\$264,517.0	\$270,811.5	\$238,293.9	-\$6,294.5

Bajo protesta de decir verdad declaramos que los Estados Financieros y sus notas, son razonablemente correctos y son responsabilidad del emisor

La suma de los parciales puede no coincidir con el total, debido al redondeo.

MTRO. EDGAR JESÚS SALOMÓN ESCORZA

RECTOR

MTRO. ENRIQUE MARTÍNEZ MUÑOZ

DIRECTOR DE ADMINISTRACIÓN Y FINANZAS



Cuenta Pública 2018
Estado de situación financiera
Al 31 de diciembre de 2018 y 2017
Miles de Pesos



Ente Público: UNIVERSIDAD TECNOLÓGICA DE HUEJOTZINGO

Concepto	Año		Concepto	Año	
	2018	2017		2018	2017
ACTIVO			PASIVO		
Activo Circulante			Pasivo Circulante		
Efectivo y Equivalentes	\$3,685.5	\$11,339.9	Cuentas por Pagar a Corto Plazo	\$2,130.4	\$2,517.8
Derechos a Recibir Efectivo o Equivalentes	\$26.3	\$1.3	Documentos por Pagar a Corto Plazo	\$0.0	\$0.0
Derechos a Recibir Bienes o Servicios	\$0.0	\$0.0	Porción a Corto Plazo de la Deuda Pública a Largo Plazo	\$0.0	\$0.0
Inventarios	\$0.0	\$0.0	Títulos y Valores a Corto Plazo	\$0.0	\$0.0
Almacenes	\$0.0	\$0.0	Pasivos Diferidos a Corto Plazo	\$0.0	\$0.0
Estimación por Pérdida o Deterioro de Activos Circulantes	\$0.0	\$0.0	Fondos y Bienes de Terceros en Garantía y/o Administración a Corto Plazo	\$0.0	\$0.0
Otros Activos Circulantes	\$0.0	\$0.0	Provisiones a Corto Plazo	\$0.0	\$0.0
			Otros Pasivos a Corto Plazo	\$0.0	\$0.0
Total de Activos Circulantes	\$3,711.8	\$11,341.2	Total de Pasivos Circulantes	\$2,130.4	\$2,517.8
Activo No Circulante			Pasivo No Circulante		
Inversiones Financieras a Largo Plazo	\$0.0	\$0.0	Cuentas por Pagar a Largo Plazo	\$0.0	\$0.0
Derechos a Recibir Efectivo o Equivalentes a Largo Plazo	\$0.0	\$0.0	Documentos por Pagar a Largo Plazo	\$0.0	\$0.0
Bienes Inmuebles, Infraestructura y Construcciones en Proceso	\$140,595.2	\$140,595.2	Deuda Pública a Largo Plazo	\$0.0	\$0.0
Bienes Muebles	\$110,371.8	\$102,705.8	Pasivos Diferidos a Largo Plazo	\$0.0	\$0.0
Activos Intangibles	\$900.8	\$888.8	Fondos y Bienes de Terceros en Garantía y/o en Administración a Largo Plazo	\$0.0	\$0.0
Depreciación, Deterioro y Amortización Acumulada de Bienes	-\$17,285.8	-\$10,952.7	Provisiones a Largo Plazo	\$0.0	\$0.0
Activos Diferidos	\$0.0	\$0.0			
Estimación por Pérdida o Deterioro de Activos no Circulantes	\$0.0	\$0.0	Total de Pasivos No Circulantes	\$0.0	\$0.0
Otros Activos no Circulantes	\$0.0	\$0.0			
Total de Activos No Circulantes	\$234,582.1	\$233,247.2	TOTAL DEL PASIVO	\$2,130.4	\$2,517.8
TOTAL DEL ACTIVO	\$238,293.9	\$244,588.4	HACIENDA PÚBLICA/PATRIMONIO		
			Hacienda Pública/Patrimonio Contribuido	\$0.0	\$0.0
			Aportaciones	\$0.0	\$0.0
			Donaciones de Capital	\$0.0	\$0.0
			Actualización de la Hacienda Pública / Patrimonio	\$0.0	\$0.0
			Hacienda Pública/Patrimonio Generado	\$236,163.5	\$242,070.6
			Resultados del Ejercicio (Ahorro / Desahorro)	-\$5,907.1	\$1,886.8
			Resultados de Ejercicios Anteriores	\$70,684.9	\$68,798.1
			Revalúos	\$0.0	\$0.0
			Reservas	\$171,385.7	\$171,385.7
			Rectificaciones de Resultados de Ejercicios Anteriores	\$0.0	\$0.0
			Exceso o Insuficiencia en la Actualización de la Hacienda Pública/Patrimonio	\$0.0	\$0.0



Cuenta Pública 2018
Estado de situación financiera
Al 31 de diciembre de 2018 y 2017
Miles de Pesos



Concepto	Año		Concepto	Año	
	2018	2017		2018	2017
			Resultado por Posición Monetaria	\$0.0	\$0.0
			Resultado por Tenencia de Activos no Monetarios	\$0.0	\$0.0
			Total Hacienda Pública/ Patrimonio	\$236,163.5	\$242,070.6
			TOTAL DEL PASIVO Y HACIENDA PÚBLICA / PATRIMONIO	\$238,293.9	\$244,588.4

Bajo protesta de decir verdad declaramos que los Estados Financieros y sus notas, son razonablemente correctos y son responsabilidad del emisor

La suma de los parciales puede no coincidir con el total, debido al redondeo.

MTRO. EDGAR JESUS SALOMÓN ESCORZA

RECTOR

MTRO. ENRIQUE MARTÍNEZ MUÑOZ

DIRECTOR DE ADMINISTRACIÓN Y FINANZAS



Cuenta Pública 2018
Estado de cambios en la situación financiera
Del 1o. de enero al 31 de diciembre de 2018
Miles de Pesos



Ente Público: UNIVERSIDAD TECNOLÓGICA DE HUEJOTZINGO

Concepto	Origen	Aplicación	Concepto	Origen	Aplicación
ACTIVO	\$13,987.5	\$7,693.0	PASIVO	\$0.0	\$387.4
Activo Circulante	\$7,654.4	\$25.0	Pasivo Circulante	\$0.0	\$387.4
Efectivo y Equivalentes	\$7,654.4	\$0.0	Cuentas por Pagar a Corto Plazo	\$0.0	\$387.4
Derechos a Recibir Efectivo o Equivalentes	\$0.0	\$25.0	Documentos por Pagar a Corto Plazo	\$0.0	\$0.0
Derechos a Recibir Bienes o Servicios	\$0.0	\$0.0	Porción a Corto Plazo de la Deuda Pública a Largo Plazo	\$0.0	\$0.0
Inventarios	\$0.0	\$0.0	Títulos y Valores a Corto Plazo	\$0.0	\$0.0
Almacenes	\$0.0	\$0.0	Pasivos Diferidos a Corto Plazo	\$0.0	\$0.0
Estimación por Pérdida o Deterioro de Activos Circulantes	\$0.0	\$0.0	Fondos y Bienes de Terceros en Garantía y/o Administración a Corto Plazo	\$0.0	\$0.0
Otros Activos Circulantes	\$0.0	\$0.0	Provisiones a Corto Plazo	\$0.0	\$0.0
Activo No Circulante	\$6,333.1	\$7,668.0	Otros Pasivos a Corto Plazo	\$0.0	\$0.0
Inversiones Financieras a Largo Plazo	\$0.0	\$0.0	Pasivo No Circulante	\$0.0	\$0.0
Derechos a Recibir Efectivo o Equivalentes a Largo Plazo	\$0.0	\$0.0	Cuentas por Pagar a Largo Plazo	\$0.0	\$0.0
Bienes Inmuebles, Infraestructura y Construcciones en Proceso	\$0.0	\$0.0	Documentos por Pagar a Largo Plazo	\$0.0	\$0.0
Bienes Muebles	\$0.0	\$7,668.1	Deuda Pública a Largo Plazo	\$0.0	\$0.0
Activos Intangibles	\$0.0	\$1.9	Pasivos Diferidos a Largo Plazo	\$0.0	\$0.0
Depreciación, Deterioro y Amortización Acumulada de Bienes	\$6,333.1	\$0.0	Fondos y Bienes de Terceros en Garantía y/o Administración a Largo Plazo	\$0.0	\$0.0
Activos Diferidos	\$0.0	\$0.0	Provisiones a Largo Plazo	\$0.0	\$0.0
Estimación por Pérdida o Deterioro de Activos no Circulantes	\$0.0	\$0.0			
Otros Activos no Circulantes	\$0.0	\$0.0	HACIENDA PÚBLICA/ PATRIMONIO	\$1,886.8	\$7,793.9
			Hacienda Pública/Patrimonio Contribuido	\$0.0	\$0.0
			Aportaciones	\$0.0	\$0.0
			Donaciones de Capital	\$0.0	\$0.0
			Hacienda Pública/Patrimonio Generado	\$1,886.8	\$7,793.9
			Resultados del Ejercicio (Ahorro / Desahorro)	\$0.0	\$7,793.9
			Resultados de Ejercicios Anteriores	\$1,886.8	\$0.0
			Revalúos	\$0.0	\$0.0
			Reservas	\$0.0	\$0.0
			Rectificaciones de Resultados de Ejercicios Anteriores	\$0.0	\$0.0
			Exceso o Insuficiencia en la Actualización de la Hacienda Pública/Patrimonio	\$0.0	\$0.0
			Resultado por Posición Monetaria	\$0.0	\$0.0



Cuenta Pública 2018
Estado de cambios en la situación financiera
Del 1o. de enero al 31 de diciembre de 2018
Miles de Pesos



Concepto	Origen	Aplicación	Concepto	Origen	Aplicación
			Resultado por Tenencia de Activos no Monetarios	\$0.0	\$0.0

Bajo protesta de decir verdad declaramos que los Estados Financieros y sus notas, son razonablemente correctos y son responsabilidad del emisor

La suma de los parciales puede no coincidir con el total, debido al redondeo.

MTRÓ. EDGAR JESÚS SALOMÓN ESCORZA

RECTOR

MTRÓ. ENRIQUE MARTÍNEZ MUÑOZ

DIRECTOR DE ADMINISTRACIÓN Y FINANZAS



Cuenta Pública 2018
Estado de variación en la hacienda pública
Del 1o. de enero al 31 de diciembre de 2018 y 2017
Miles de Pesos



Ente Público: UNIVERSIDAD TECNOLÓGICA DE HUEJOTZINGO

Concepto	Hacienda Pública/Patrimonio Contribuido	Hacienda Pública/Patrimonio Generado de Ejercicios Anteriores	Hacienda Pública/Patrimonio Generado del Ejercicio	Exceso o Insuficiencia en la Actualización de la Hacienda Pública / Patrimonio	TOTAL
Rectificaciones de Resultados de Ejercicios Anteriores	\$0.0	\$0.0	\$0.0	\$0.0	\$0.0
Hacienda Pública / Patrimonio Contribuido Neto 2017	\$0.0	\$0.0	\$0.0	\$0.0	\$0.0
Aportaciones	\$0.0	\$0.0	\$0.0	\$0.0	\$0.0
Donaciones de Capital	\$0.0	\$0.0	\$0.0	\$0.0	\$0.0
Actualización de la Hacienda Pública/Patrimonio	\$0.0	\$0.0	\$0.0	\$0.0	\$0.0
Hacienda Pública / Patrimonio Generado Neto 2017	\$0.0	\$240,183.8	\$1,886.8	\$0.0	\$242,070.6
Resultados del Ejercicio (Ahorro/Desahorro)	\$0.0	\$0.0	\$1,886.8	\$0.0	\$1,886.8
Resultados de Ejercicios Anteriores	\$0.0	\$58,798.1	\$0.0	\$0.0	\$58,798.1
Revalúos	\$0.0	\$0.0	\$0.0	\$0.0	\$0.0
Reservas	\$0.0	\$171,385.7	\$0.0	\$0.0	\$171,385.7
Rectificaciones de Resultados de Ejercicios Anteriores	\$0.0	\$0.0	\$0.0	\$0.0	\$0.0
Exceso o Insuficiencia en la Actualización de la Hacienda Pública/Patrimonio Neto 2017	\$0.0	\$0.0	\$0.0	\$0.0	\$0.0
Resultado por Posición Monetaria	\$0.0	\$0.0	\$0.0	\$0.0	\$0.0
Resultado por Tenencia de Activos no Monetarios	\$0.0	\$0.0	\$0.0	\$0.0	\$0.0
Hacienda Pública / Patrimonio Neto Final 2017	\$0.0	\$240,183.8	\$1,886.8	\$0.0	\$242,070.6
Cambios en la Hacienda Pública / Patrimonio Contribuido Neto 2018	\$0.0	\$0.0	\$0.0	\$0.0	\$0.0
Aportaciones	\$0.0	\$0.0	\$0.0	\$0.0	\$0.0
Donaciones de Capital	\$0.0	\$0.0	\$0.0	\$0.0	\$0.0
Actualización de la Hacienda Pública/Patrimonio	\$0.0	\$0.0	\$0.0	\$0.0	\$0.0
Variaciones de la Hacienda Pública / Patrimonio Generado Neto 2018	\$0.0	\$1,886.8	-\$7,907.1	\$0.0	-\$5,907.1
Resultados del Ejercicio (Ahorro/Desahorro)	\$0.0	\$0.0	-\$5,907.1	\$0.0	-\$5,907.1
Resultados de Ejercicios Anteriores	\$0.0	\$1,886.8	-\$1,886.8	\$0.0	\$0.0
Revalúos	\$0.0	\$0.0	\$0.0	\$0.0	\$0.0
Reservas	\$0.0	\$0.0	\$0.0	\$0.0	\$0.0
Rectificaciones de Resultados de Ejercicios Anteriores	\$0.0	\$0.0	\$0.0	\$0.0	\$0.0
Cambios en el Exceso o Insuficiencia en la Actualización de la Hacienda Pública/Patrimonio Neto 2018	\$0.0	\$0.0	\$0.0	\$0.0	\$0.0
Resultado por Posición Monetaria	\$0.0	\$0.0	\$0.0	\$0.0	\$0.0
Resultado por Tenencia de Activos no Monetarios	\$0.0	\$0.0	\$0.0	\$0.0	\$0.0
Hacienda Pública / Patrimonio Neto Final 2018	\$0.0	\$242,070.6	-\$5,907.1	\$0.0	\$236,163.5

Bajo protesta de decir verdad declaramos que los Estados Financieros y sus notas, son razonablemente correctos y son responsabilidad del emisor

La suma de los parciales puede no coincidir con el total, debido al redondeo.



PUEBLA

Cuenta Pública 2018
Estado de variación en la hacienda pública
Del 1o. de enero al 31 de diciembre de 2018 y 2017
Miles de Pesos



MTRO. EDGAR JESÚS SALOMÓN ESCORZA

RECTOR

MTRO. ENRIQUE MARTÍNEZ MUÑOZ

DIRECTOR DE ADMINISTRACIÓN Y FINANZAS



Cuenta Pública 2018
Estado de flujos de efectivo
Del 1o. de enero al 31 de diciembre de 2018 y 2017
Miles de Pesos



Ente Público:

UNIVERSIDAD TECNOLÓGICA DE HUEJOTZINGO

Concepto	2018	2017	Concepto	2018	2017
Flujos de Efectivo de las Actividades de Operación			Flujos de Efectivo de las Actividades de Inversión		
Origen	\$112,257.5	\$112,131.1	Origen	\$0.0	\$0.0
Impuestos	\$0.0	\$0.0	Bienes Inmuebles, Infraestructura y Construcciones en Proceso	\$0.0	\$0.0
Cuotas y Aportaciones de Seguridad Social	\$0.0	\$0.0	Bienes Muebles	\$0.0	\$0.0
Contribuciones de mejoras	\$0.0	\$0.0	Otros Orígenes de Inversión	\$0.0	\$0.0
Derechos	\$0.0	\$0.0	Aplicación	\$7,668.0	\$1,745.5
Productos de Tipo Corriente	\$0.0	\$0.0	Bienes Inmuebles, Infraestructura y Construcciones en Proceso	\$0.0	\$0.0
Aprovechamientos de Tipo Corriente	\$0.0	\$0.0	Bienes Muebles	\$7,666.1	\$1,718.7
Ingresos por Venta de Bienes y Servicios	\$2,157.5	\$2,350.9	Otras Aplicaciones de Inversión	\$1.9	\$28.8
Ingresos no Comprendidos en las Fracciones de la Ley de Ingresos Causados en Ejercicios Fiscales Anteriores Pendientes de Liquidación o Pago	\$0.0	\$0.0	Flujos Netos de Efectivo por Actividades de Inversión	-\$7,668.0	-\$1,745.5
Participaciones y Aportaciones	\$3,381.3	\$2,324.9			
Transferencias, Asignaciones y Subsidios y Otras Ayudas	\$108,718.7	\$107,455.3	Flujo de Efectivo de las Actividades de Financiamiento		
Otros Orígenes de Operación	\$0.0	\$0.0	Origen	\$0.0	\$0.0
Aplicación	\$112,243.8	\$105,464.4	Endeudamiento Neto	\$0.0	\$0.0
Servicios Personales	\$85,492.9	\$80,050.1	Interno	\$0.0	\$0.0
Materiales y Suministros	\$3,159.1	\$3,089.3	Externo	\$0.0	\$0.0
Servicios Generales	\$21,648.3	\$19,749.5	Otros Orígenes de Financiamiento	\$0.0	\$0.0
Transferencias Internas y Asignaciones al Sector Público	\$10.2	\$512.2	Aplicación	\$0.0	\$0.0
Transferencias al resto del Sector Público	\$0.0	\$0.0	Servicios de la Deuda	\$0.0	\$0.0
Subsidios y Subvenciones	\$0.0	\$0.0	Interno	\$0.0	\$0.0
Ayudas Sociales	\$540.7	\$696.4	Externo	\$0.0	\$0.0
Pensiones y Jubilaciones	\$0.0	\$0.0			
Transferencias a Fideicomisos, Mandatos y Contratos Análogos	\$0.0	\$0.0			
Transferencias a la Seguridad Social	\$0.0	\$0.0			
Donativos	\$0.0	\$0.0			
Transferencias al Exterior	\$0.0	\$0.0			



Cuenta Pública 2018
Estado de flujos de efectivo
Del 1o. de enero al 31 de diciembre de 2018 y 2017
Miles de Pesos



Concepto	2018	2017	Concepto	2018	2017
Participaciones	\$0.0	\$0.0	Otras Aplicaciones de Financiamiento	\$0.0	\$0.0
Aportaciones	\$0.0	\$0.0			
Convenios	\$0.0	\$0.0			
Otras Aplicaciones de Operación	\$1,392.6	\$1,366.9	Flujos netos de Efectivo por Actividades de Financiamiento	\$0.0	\$0.0
Flujos Netos de Efectivo por Actividades de Operación	\$13.7	\$6,666.7	Incremento/Disminución Neta en el Efectivo y Equivalentes al Efectivo	-\$7,654.3	\$4,921.2
			Efectivo y Equivalentes al Efectivo al Inicio del Ejercicio	\$11,339.9	\$6,418.7
			Efectivo y Equivalentes al Efectivo al final del Ejercicio	\$3,685.5	\$11,339.9

Bajo protesta de decir verdad declaramos que los Estados Financieros y sus notas, son razonablemente correctos y son responsabilidad del emisor

La suma de los parciales puede no coincidir con el total, debido al redondeo.

MTRO. EDGAR JESÚS SALOMÓN ESCORZA

RECTOR

MTRO. ENRIQUE MARTÍNEZ MUÑOZ

DIRECTOR DE ADMINISTRACIÓN Y FINANZAS



Cuenta Pública 2018
Informe sobre pasivos contingentes
Del 1o. de enero al 31 de diciembre de 2018
Miles de Pesos



Ente Público: UNIVERSIDAD TECNOLÓGICA DE HUEJOTZINGO

NO APLICA

MTRO. EDGAR JESÚS SALOMÓN ESCORZA

RECTOR

MTRO. ENRIQUE MARTÍNEZ MUÑOZ

DIRECTOR DE ADMINISTRACIÓN Y FINANZAS



UNIVERSIDAD TECNOLÓGICA DE HUEJOTZINGO
NOTAS A LOS ESTADOS FINANCIEROS
AL 31 DE DICIEMBRE DE 2018
MILES DE PESOS

I. NOTAS DE DESGLOSE

I.I INFORMACIÓN CONTABLE

1) NOTAS AL ESTADO DE SITUACIÓN FINANCIERA

Activo

Efectivo y Equivalentes

La cuenta de Efectivo y Equivalentes se integra por 17 cuentas en el Banco Santander, S.A. donde se depositaron para la administración de los recursos por Subsidio Ordinario Estatal, Recursos Federales (Subsidio Ordinario Federal, PRODEP, PFCE 2017, Apoyo a Madres Mexicanas, FAM 2017, PIE INOVAPYME), Ingresos Propios, Captación de Derechos, el saldo al 31 de diciembre de 2018 es por un importe de \$3,685.5 que se integra:

Concepto	2018	2017
65506535097 SUBSIDIO ORDINARIO FEDERAL 2018	601.9	0.0
65506535191 SUBSIDIO ORDINARIO ESTATAL 2018	1,390.5	0.0
65506535160 CAPTACIÓN DE DERECHOS 2018	1,467.9	0.0
6556542663 INGRESOS POPIOS 2018	107.3	0.0
65503807676 SUBSIDIO FEDERAL 2017	0.0	932.2
65504876963 SUBSIDIO ESTATAL 2017	0.0	1,147.3
65505965677 ECONOMIAS DE CAPTACIÓN 2017	0.0	2,389.3
65504876946 ECONOMIAS DE INGRESOS PROPIOS 2017	60.8	724.3
65506416487 PFCE 2017	0.0	633.2
65505893602 PFCE 2016	0.0	29.9
65504876548 CAPTACIÓN DE DERECHOS 2015	0.0	2.7
65505419850 FAM SUPERIOR 2013	0.0	4,915.3
65504876824 PROMEP	0.0	521.7
65505181709 APOYO A MADRES MEXICANAS CONACYT	38.0	38.0
65504876886 FONDO DE CONTINGENCIA	0.0	4.4
65505391531 SUBSIDIO FEDERAL 2016	19.1	0.6
65506955466 PEI INNOVAPYME 2018	0.0	0.0
Total	3,685.5	11,339.9



UNIVERSIDAD TECNOLÓGICA DE HUEJOTZINGO
NOTAS A LOS ESTADOS FINANCIEROS
AL 31 DE DICIEMBRE DE 2018
MILES DE PESOS

Derechos a Recibir Efectivo y Equivalentes, Bienes o Servicios

Cuentas por cobrar a corto plazo que se integra con la subcuenta del Subsidio al Empleo la que se disminuye de las Retenciones de Impuesto Sobre la Renta por pago de sueldos y salarios, así como de la cuenta de deudores por cobrar a corto plazo que son personas comisionadas a fin de mes y comprueban en el mes inmediato posterior, el saldo al 31 de diciembre de 2018 es por un importe de \$26.3

Concepto	2018				2017
	Hasta 90 días	Hasta 180 días	Hasta 365 días	Total	Total
Deudores por cobrar a corto plazo	25.0	0.0	0.0	25.0	0.0
Subsidio al Empleo	1.3	0.0	0.0	1.3	1.3
Total	26.3	0.0	0.0	26.3	1.3

Inversiones Financieras a Largo Plazo

La Universidad durante el ejercicio fiscal 2018 no realizó contrató con alguna institución jurídica y legalmente reconocida para el manejo de inversiones.

Concepto	2018	2017
Total	0.0	0.0

Derechos a Recibir Efectivo o Equivalentes a Largo Plazo

La Universidad durante el ejercicio fiscal 2017 no realizó operaciones que llevaran al uso de este tipo de cuentas.

Concepto	2018	2017
Total	0.0	0.0



UNIVERSIDAD TECNOLÓGICA DE HUEJOTZINGO
NOTAS A LOS ESTADOS FINANCIEROS
AL 31 DE DICIEMBRE DE 2018

MILES DE PESOS

Bienes Inmuebles, Infraestructura y Construcciones en Proceso

Son obras capitalizables que cumplen con la definición de activo y que incrementa su valor. En este caso, cuando se concluya la obra, se deberá transferir el saldo al activo no circulante que corresponda y el soporte documental del registro contable será el establecido por la autoridad competente (acta de entrega-recepción o el documento que acredite su conclusión).

Concepto	2018	2017
Terrenos	19,800.6	19,800.6
Edificios no Habitacionales	120,794.6	120,794.6
Total	140,595.2	140,595.2

Tasas de depreciación

Se aplicaron de conformidad con las Principales Reglas de Registro y Valoración del Patrimonio (Elementos Generales) publicadas en el Diario Oficial de la Federación (DOF) el 27 de diciembre de 2010 y con las Reglas Específicas del Registro y Valoración del Patrimonio publicadas en el DOF el 13 de diciembre de 2011.

Concepto	Depreciación Anual%
Edificios no habitacionales	3.3

Bienes Muebles

Representa el monto de los bienes muebles requeridos en el desempeño de las actividades de la Universidad.

Concepto	2018	2017
Mobiliario y Equipo de Administración	30,890.8	26,187.6
Mobiliario y Equipo Educativo y Recreativo	67,041.1	65,991.9
Equipo e Instrumental Médico y de Laboratorio	327.6	327.6
Vehículos y Equipo de Transporte	3,885.6	3,885.6
Equipo de Defensa y Seguridad	850.5	850.5
Maquinaria, Otros Equipos y Herramientas	7,376.3	5,462.7
Total	110,371.9	102,705.9



UNIVERSIDAD TECNOLÓGICA DE HUEJOTZINGO
NOTAS A LOS ESTADOS FINANCIEROS
AL 31 DE DICIEMBRE DE 2018
MILES DE PESOS

Porcentajes de Depreciación

Concepto	% de depreciación anual
1.2.4 BIENES MUEBLES	
1.2.4.1 Mobiliario y Equipo de Administración	
1.2.4.1.1 Muebles de Oficina y Estantería	10
1.2.4.1.2 Muebles, Excepto De Oficina Y Estantería	10
1.2.4.1.3 Equipo de Cómputo y de Tecnologías de la Información	33.3
1.2.4.1.9 Otros Mobiliarios y Equipos de Administración	10
1.2.4.2 Mobiliario y Equipo Educativo y Recreativo	
1.2.4.2.1 Equipos y Aparatos Audiovisuales	33.3
1.2.4.2.2 Aparatos Deportivos	20
1.2.4.2.3 Cámaras Fotográficas y de Video	33.3
1.2.4.2.9 Otro Mobiliario y Equipo Educativo y Recreativo	20
1.2.4.3 Equipo e Instrumental Médico y de Laboratorio	
1.2.4.3.1 Equipo Médico y de Laboratorio	20
1.2.4.3.2 Instrumental Médico y de Laboratorio	20
1.2.4.6 Maquinaria, Otros Equipos y Herramientas	10

Nota:*De acuerdo a las características de los bienes de referencia en Guía de Parámetros de Vida Útil.

Activos Intangibles

Representa el monto de derechos por el uso de activos de propiedad industrial, comercial, intelectual y otros.

Concepto	2018	2017
Software	900.8	898.8
Total	900.8	898.8



UNIVERSIDAD TECNOLÓGICA DE HUEJOTZINGO
NOTAS A LOS ESTADOS FINANCIEROS
AL 31 DE DICIEMBRE DE 2018

MILES DE PESOS

Pasivo

Cuentas por Pagar

Están integradas por los compromisos a liquidar a corto plazo y se compone por los Servicios Personales que representan el pago de la Seguridad Social al ISSSTEP y las aportaciones al sistema para el retiro (SAR); proveedores de bienes y servicios por pagar a corto plazo, las Retenciones y Contribuciones a liquidar a corto plazo como es el I.S.R. retenido por salarios, cuotas obreras del IMSS e INFONAVIT, ISSSTEP aportación de los trabajadores; otras retenciones a los trabajadores por créditos otorgados por el FONACOT; I.S.R. e I.V.A. retenidos por servicios personales independientes; el Impuesto Estatal devengado sobre las remuneraciones del trabajador y el 5% al millar, todas estas al 31 de diciembre de 2018.

Concepto	2018					2017
	Hasta 90 días	Hasta 180 días	Hasta 365 días	Más de 365 días	Total	Total
Aportaciones de Seguridad Social	371.6				371.6	328.9
Sistema de Ahorro para el Retiro	186.4				186.4	0.0
CFE	0.0				0.0	83.2
ISR Retenido por Salarios	1,044.8				1,044.8	1,622.1
ISR Retenido por Honorarios	1.0				1.0	1.1
IMSS Retenido a trabajadores	17.6				17.6	16.6
INFONAVIT Retenido a trabajadores	76.1				76.1	52.2
IVA Retenido	0.0				0.0	1.2
ISSSTEP Retenido por prestamos	26.2				26.2	0.0
FONACOT	0.0				0.0	47.6
3% Estatal	406.2				406.2	364.9
5% al Millar	0.5				0.5	0.0
Total	2,130.4				2,130.4	2,517.8

Documentos por Pagar

Sin registros que reportar

Concepto	2018					2017
	Hasta 90 días	Hasta 180 días	Hasta 365 días	Más de 365 días	Total	Total
Total	0.0				0.0	0.0



UNIVERSIDAD TECNOLÓGICA DE HUEJOTZINGO
NOTAS A LOS ESTADOS FINANCIEROS
AL 31 DE DICIEMBRE DE 2018
MILES DE PESOS

Fondos y Bienes de Terceros en Garantía y/o Administración

Sin registros que reportar.

Concepto	2018	2017
Total	0.0	0.0

Pasivos diferidos

Sin registros que reportar.

Concepto	2018
A corto plazo	0.0
A largo plazo	0.0
Total	0.0

Otros Pasivos

Sin registros que reportar.

Concepto	2018	2017
Total	0.0	0.0



UNIVERSIDAD TECNOLÓGICA DE HUEJOTZINGO
NOTAS A LOS ESTADOS FINANCIEROS
AL 31 DE DICIEMBRE DE 2018
MILES DE PESOS

2) NOTAS AL ESTADO DE ACTIVIDADES

Ingresos y Otros Beneficios

Ingresos de Gestión

Las transferencias se integran de los Recursos del Subsidio Federal, Subsidio Estatal, Captación de Derechos; los Recursos Extraordinarios y los Ingresos Propios que ha recibido la Universidad, integrándose de la siguiente manera:

Concepto	2018	2017
Participaciones y Aportaciones	3,381.3	2,325.0
Transferencias, Asignaciones, Subsidios y Otras Ayudas	106,718.7	107,455.3
Ingresos de la Gestión	2,157.5	2,350.9
Total	112,257.5	112,131.2

Gastos y Otras Pérdidas

Gastos de Funcionamiento

Se integra por las cuentas de Servicios Personales, Materiales y Suministros, Servicios Generales y Transferencias, Asignaciones, Subsidios y otras ayudas necesarios para el adecuado funcionamiento de la Universidad el saldo que se presenta se detalla a continuación:

Concepto	2018	2017
Total	111,280.5	103,667.4

Servicios Personales

Asignaciones destinadas al pago de remuneraciones al personal que presta sus servicios en la Universidad Tecnológica de Huejotzingo, tales como sueldos, honorarios asimilables a salarios, a sueldos, prestaciones de seguridad social, así como otras prestaciones derivadas de una relación laboral de carácter permanente o eventual, su integración se presenta a continuación.

Concepto	2018	2017
Remuneraciones al personal de Carácter Permanente	33,907.7	32,117.0
Remuneraciones al personal de Carácter Transitorio	23,814.6	21,042.1
Remuneraciones Adicionales y Especiales	9,841.9	8,636.2
Seguridad Social	13,911.6	13,981.8
Otras Prestaciones Sociales y Económicas	4,591.1	4,602.2
Pago de Estímulos a Servidores Públicos	0.0	0.0
Total	86,066.90	80,379.3



UNIVERSIDAD TECNOLÓGICA DE HUEJOTZINGO
NOTAS A LOS ESTADOS FINANCIEROS
AL 31 DE DICIEMBRE DE 2018
MILES DE PESOS

Materiales y Suministros

Asignaciones destinadas a cubrir la adquisición de toda clase de bienes e insumos necesarios en la Universidad Tecnológica de Huejotzingo para el desempeño de sus actividades institucionales, al cierre del Ejercicio Fiscal 2018 se devengaron los siguientes importes.

Concepto	2018	2017
Materiales de Administración, Emisión de Documentos y Artículos Oficiales	1,310.8	1,418.7
Alimentos y Utensilios	143.8	150.5
Materias Primas y Materiales de Producción y Comercialización	16.9	0.0
Materiales y Artículos de Construcción y Reparación	256.5	392.4
Productos Químicos, Farmacéuticos y de Laboratorio	108.6	89.1
Combustibles, Lubricantes y Aditivos	612.9	657.5
Vestuarios, Blancos, Prendas de Protección y Artículos Deportivos	101.1	166.4
Herramientas, Refacciones y Accesorios Menores	608.4	214.7
Total	3,159.1	3,089.3

Servicios Generales

Asignaciones destinadas al pago de los servicios contratados con terceros, que son necesarios para el funcionamiento de la Universidad Tecnológica de Huejotzingo, durante el periodo del 01 de enero al 31 de diciembre de 2018 se devengaron los siguientes importes.

Concepto	2018	2017
Servicios Básicos	2,149.7	2,333.4
Servicios de Arrendamiento	1,093.4	1,277.4
Servicios Profesionales, Científicos, Técnicos y Otros Servicios	6,530.9	6,062.1
Servicios Financieros, Bancarios y Comerciales	283.5	481.8
Servicios de Instalación, Reparación, Mantenimiento y Conservación	4,776.9	3,499.9
Servicios de Comunicación Social y Publicidad	230.4	712.0
Servicios de Traslado y Viáticos	346.9	471.2
Servicios Oficiales	495.4	754.1
Otros Servicios Generales	6,147.4	4,605.7
Total	22,054.5	20,197.6



UNIVERSIDAD TECNOLÓGICA DE HUEJOTZINGO
NOTAS A LOS ESTADOS FINANCIEROS
AL 31 DE DICIEMBRE DE 2018

MILES DE PESOS

Transferencias, Asignaciones, Subsidios y Otras Ayudas

Son los recursos destinados por esta Casa de Estudios en forma directa o indirecta al sector público así como las asignaciones destinadas a otorgar ayudas que no revisten carácter permanente, otorgadas a personas y al desarrollo de actividades científicas o académicas

Concepto	2018	2017
Transferencias Internas y Asignaciones al Sector Público	10.2	512.2
Ayudas sociales	540.7	696.4
Total	550.9	1,208.6

Otros Gastos

Concepto	2018	2017
Inversión Pública No Capitalizable	0.0	0.0
Gastos de Ejercicios Anteriores	0.0	0.0
Depreciación de Bienes Muebles	6,333.2	5,368.4
Total	6,333.2	5,368.4



UNIVERSIDAD TECNOLÓGICA DE HUEJOTZINGO
NOTAS A LOS ESTADOS FINANCIEROS
AL 31 DE DICIEMBRE DE 2018
MILES DE PESOS

3) NOTAS AL ESTADO DE VARIACIONES EN LA HACIENDA PÚBLICA

Patrimonio

La cuenta de Patrimonio presentó los siguientes saldos:

Concepto	2018	2017
Total	236,163.5	242,070.6

Patrimonio Contribuido

Sin registros que presentar.

Concepto	2018
Total	0.0

Patrimonio Generado

Representa la suma de los resultados de la gestión de ejercicios anteriores, incluyendo las aplicadas a reservas, resultado del ejercicio corriente y los eventos identificables y cuantificables que le afectan el saldo al 31 de Diciembre de 2018 se integra de la siguiente manera:

Concepto	Importe
Resultado del Ejercicio	-5,907.1
Resultado de Ejercicios Anteriores	70,684.9
Reservas	171,385.7
Total	236,163.5



UNIVERSIDAD TECNOLÓGICA DE HUEJOTZINGO
NOTAS A LOS ESTADOS FINANCIEROS
AL 31 DE DICIEMBRE DE 2018
MILES DE PESOS

4) NOTAS AL ESTADO DE FLUJOS DE EFECTIVO

Efectivo y Equivalentes

La finalidad de este estado financiero es proveer información sobre el origen y aplicación de los recursos de la Universidad, proporcionando una base para evaluar la capacidad para generar efectivo y sus equivalentes, así como para utilizarlos, divididos en actividades de:

- Operación
- Inversión
- Financiamiento

Para el ejercicio fiscal 2018 el Estado de Flujo de Efectivo se elaboró conforme al Manual de Contabilidad Gubernamental y las Normas y Metodología para la Emisión de Información Financiera y Estructura de los Estados Financieros Básicos.

De conformidad con los artículos 21, 22 y 44 de la Ley General de Contabilidad Gubernamental, así como lo establecido en los Postulados Básicos de Contabilidad Gubernamental publicados en el Diario Oficial de la Federación el 20 de agosto de 2009, la información financiera de los ejercicios 2018 y 2017 se detalla a continuación:

Concepto	2018	2017
Total	13.6	6,666.7

Adquisiciones de Bienes Muebles e Inmuebles

Concepto	2018	2017
Total	-7,668.0	-1,745.5



UNIVERSIDAD TECNOLÓGICA DE HUEJOTZINGO
NOTAS A LOS ESTADOS FINANCIEROS
AL 31 DE DICIEMBRE DE 2018

MILES DE PESOS

**5) CONCILIACIÓN ENTRE LOS INGRESOS PRESUPUESTARIOS Y CONTABLES, ASÍ
COMO ENTRE LOS EGRESOS PRESUPUESTARIOS Y LOS GASTOS CONTABLES**

INGRESOS	2018
INGRESOS PRESUPUESTARIOS	112,257.5
MAS INGRESOS CONTABLES NO PRESUPUESTARIOS	0.0
MENOS INGRESOS PRESUPUESTARIOS NO CONTABLES	0.0
Total	112,257.5

EGRESOS	2018
INGRESOS PRESUPUESTARIOS	119,499.4
MENOS EGRESOS PRESUPUESTARIOS NO CONTABLES	7,668.0
MAS GASTOS CONTABLES NO PRESUPUESTALES	6,333.1
Total	118,164.6



UNIVERSIDAD TECNOLÓGICA DE HUEJOTZINGO
NOTAS A LOS ESTADOS FINANCIEROS
AL 31 DE DICIEMBRE DE 2018
MILES DE PESOS

I.II INFORMACIÓN PRESUPUESTAL

1) ESTADO ANALÍTICO DEL EJERCICIO DEL PRESUPUESTO DE EGRESOS

El presupuesto de Egresos devengado durante el Ejercicio Fiscal 2018 asciende a la cantidad de 119,499.4 M.P. que corresponde al periodo del 01 de enero al 31 de diciembre de 2018 en los siguientes capítulos del gasto.

Descripción	Presupuesto		Variación	
	Autorizado	Devengado	Nominal	Porcentual
Servicios Personales	80,386.6	86,066.9	5,680.3	7.07
Materiales y Suministros	3,224.6	3,159.1	-65.5	-2.03
Servicios Generales	22,330.5	22,054.5	-276.0	-1.24
Transferencias, Asignaciones, Subsidios y Otras Ayudas	458.2	550.9	92.7	20.23
Bienes Muebles, Inmuebles e Intangibles	4,887.9	7,668.0	2,780.1	56.88
Total	111,287.8	119,499.4	8,211.6	7.38

2) ESTADO ANALÍTICO DE INGRESOS PRESUPUESTALES

Concepto	Ingreso		Variación	
	Estimado	Recaudado	Nominal	Porcentual
Productos de Tipo Corriente	0.0	0.0	0.0	0
Ingresos por Venta de Bienes y Servicios	2,006.9	2,157.5	150.6	7.5
Participaciones y Aportaciones	0.0	3,381.3	3,381.3	100
Transferencias, Asignaciones, Subsidios y Otras Ayudas	100,457.5	106,718.7	6,261.2	6.23
Total	102,464.4	112,257.5	9,793.10	9.56



UNIVERSIDAD TECNOLÓGICA DE HUEJOTZINGO
NOTAS A LOS ESTADOS FINANCIEROS
AL 31 DE DICIEMBRE DE 2018
MILES DE PESOS

NOTAS DE MEMORIA

Cuentas de Orden

Cuentas de Orden Contables

Concepto	Importe
SIN REGISTROS QUE REPORTAR	

Cuentas de Orden Presupuestarias

Concepto	Importe
Ley de Ingresos Estimada	102,464.4
Modificaciones a la Ley de Ingresos Estimada	9,700.1
Ley de Ingresos Recaudada	112,257.4

Concepto	Importe
Presupuesto de Egresos Aprobado	111,287.8
Presupuesto de Egresos por Ejercer	1,488.5
Modificaciones al Presupuesto de Egresos Aprobado	9,700.1
Presupuesto de Egresos Devengado	119,499.4
Presupuesto de Egresos Pagado	118,519.2



UNIVERSIDAD TECNOLÓGICA DE HUEJOTZINGO
NOTAS A LOS ESTADOS FINANCIEROS
AL 31 DE DICIEMBRE DE 2018
MILES DE PESOS

II. NOTAS DE GESTIÓN ADMINISTRATIVA

Introducción

De conformidad con lo que establece la Ley General de Contabilidad Gubernamental y los Lineamientos emitidos por el Consejo Nacional de Armonización Contable (CONAC) y demás disposiciones que establecen las diversas instancias que tienen injerencia en esta materia, la Universidad Tecnológica de Huejotzingo presenta los Estados Financieros correspondientes al ejercicio 2018, que incluyen las cifras correspondientes al ejercicio 2017.

Estos documentos expresan las transacciones y operaciones económicas realizadas por la Universidad de acuerdo a los principios y políticas contables mediante las cuales fueron elaborados los registros y la documentación financiera correspondiente.

Para una mayor exposición de la información financiera se incluyen diversas notas que amplían el contexto dentro del cual se generaron los datos.

Información Contable

Estado de Flujo de Efectivo, presenta los principales cambios ocurridos en la estructura de los resultados financieros de la Universidad, así como los recursos generados o utilizados en su operación y su reflejo final en el efectivo o inversiones.

Estado de Actividades, su finalidad es informar el monto del cambio total en la Hacienda Pública/Patrimonio generado(a) durante un período y proporcionar información relevante sobre el resultado de las transacciones y otros eventos relacionados con la operación de la Universidad que afectan o modifican su patrimonio.

Estado de Situación Financiera, su finalidad es mostrar información relativa a los recursos y obligaciones de la Universidad, a una fecha determinada. Se estructura en Activos, Pasivos y Hacienda Pública/Patrimonio. Los activos están ordenados de acuerdo con su disponibilidad en circulantes y no circulantes revelando sus restricciones y, los pasivos, por su exigibilidad igualmente en circulantes y no circulantes, de esta manera se revelan las restricciones a las que la Universidad está sujeta, así como sus riesgos financieros

Estado de Variación en la Hacienda Pública, su finalidad es mostrar los cambios que sufrieron los distintos elementos que componen la Hacienda Pública de la Universidad, entre el inicio y el final del período, así como explicar y analizar cada una de ellas. De su análisis se pueden detectar las situaciones negativas y positivas acontecidas durante el ejercicio que pueden servir de base para tomar decisiones correctivas, o para aprovechar oportunidades y fortalezas detectadas del comportamiento de la Hacienda Pública



UNIVERSIDAD TECNOLÓGICA DE HUEJOTZINGO
NOTAS A LOS ESTADOS FINANCIEROS
AL 31 DE DICIEMBRE DE 2018
MILES DE PESOS

Estado de Cambios en la Situación Financiera, su finalidad es proveer de información sobre los orígenes y aplicaciones de los recursos de la Universidad.

Información Presupuestaria

Para complementar la información presupuestada, se ha determinado que es adecuado agregar los estados presupuestarios con la intención de mostrar el comportamiento de los ingresos y egresos del presupuesto del ejercicio 2018.

Panorama Económico

En consideración el entorno económico-laboral y educativo que rodea a la Universidad en los tres niveles: nacional, estatal y regional, la pertinencia del modelo educativo debe orientarse en principio a impulsar las capacidades de la institución en cuanto la formación de profesionistas y los servicios que la misma brinda a la sociedad, para fortalecer a los sectores dinámicos que detonan el desarrollo en su zona de influencia.

En términos de desarrollo económico, la región se caracteriza por ser un semillero de capital humano joven. Así mismo, comprende a empresas que en su mayoría, forman parte de industrias altamente exportadoras como el Sector Automotriz, una de las cadenas globales de valor de mayor relevancia, así como un número significativo de empresas de la Industria Textil de Puebla y Tlaxcala, que en su conjunto representan el 23.5% del sector en el país (Participación del valor agregado bruto de la Industria textil y del vestido, Cámara Textil Puebla-Tlaxcala, 2014). De igual manera, la presencia de la Industria Alimentaria en la región justifica la demanda de profesionistas que puedan sumarse a este sector en calidad de recurso humano o de emprendedores, así como de servicios tecnológicos para la innovación o mejora de procesos.

Autorización e Historia

Mediante publicación en el Periódico Oficial del Estado de Puebla tomo CCLXXXIV de fecha 28 de diciembre de 2008, el Honorable Congreso del Estado, decreta la creación de La Universidad Tecnológica de Huejotzingo.



UNIVERSIDAD TECNOLÓGICA DE HUEJOTZINGO
NOTAS A LOS ESTADOS FINANCIEROS
AL 31 DE DICIEMBRE DE 2018

MILES DE PESOS

Es una de las instituciones públicas de Educación Superior más importantes del Estado de Puebla por matrícula, infraestructura y calidad de los servicios educativos. Forma Técnicos Superiores Universitarios (TSU) (Nivel 5), así como Ingenieros (nivel 6), con estudios intensivos de 2 años, distribuidos en seis cuatrimestres, para el nivel 5 y un año 8 meses para la continuidad hacia el nivel 6, distribuidos en 5 cuatrimestres.

El modelo pedagógico de la Universidad Tecnológica de Huejotzingo, comprende un eje teórico-práctico, cuya distribución total del tiempo de estudios de los Programas Educativos, tiene como base un 70 por ciento de práctica y un 30 por ciento de teoría para TSU; así como un 60 por ciento de práctica y un 40 por ciento de teoría para la continuidad de Ingeniería.

Los programas educativos que actualmente se ofertan a nivel Técnico Superior Universitario (TSU) son ocho, mismos que se encuentran reconocidos por el Consejo de Acreditación de la Enseñanza de la Ingeniería (CACEI) y por el Consejo de Acreditación en la Enseñanza de la Contaduría y Administración (CACECA), organismos reconocidos por el Consejo para la Acreditación de la Educación Superior (COPAES). Lo anterior, muestra que el 100 por ciento de los alumnos de TSU son atendidos en programas educativos de calidad.

Programa educativo nivel Técnico Superior Universitario 2017

Sigla	Programa Educativo	Acreditación por COPAES
DMIP	Técnico Superior Universitario en Diseño y Moda Industrial área Producción	CACEI
MEI	Técnico Superior Universitario en Mecánica área Industrial	CACEI
MCT	Técnico Superior Universitario en Mecatrónica	CACEI
PAL	Técnico Superior Universitario en Procesos Alimentarios	CACEI
PIA	Técnico Superior Universitario en Procesos Industriales área Automotriz	CACEI
TIC	Técnico Superior Universitario en Tecnologías de la Información y Comunicación área Sistemas Informáticos	CACEI
AAEP	Técnico Superior Universitario en Administración área Administración y Evaluación de Proyectos	CACECA
DNM	Técnico Superior Universitario en Desarrollo de Negocios área Mercadotecnia	CACECA



UNIVERSIDAD TECNOLÓGICA DE HUEJOTZINGO
NOTAS A LOS ESTADOS FINANCIEROS
AL 31 DE DICIEMBRE DE 2018
MILES DE PESOS

Cabe hacer mención que el programa de Mecatrónica, oferta las áreas de Instalaciones Eléctricas Eficientes, Automatización y Robótica, el programa de Tecnologías de la Información y Comunicación ofrece las áreas de Sistemas Informáticos y Multimedia y Comercio Electrónico, el programa de Diseño y Moda Industrial ofrece el área Producción y área de Calzado y Complementos, así mismo en el programa de Procesos Alimentarios se abrió el área alimentos gourmet.

Los programas que se ofertan para continuidad de estudios a nivel Ingeniería son ocho, los cuales aún se encuentran en vías para su acreditación.

Programa educativo nivel Ingeniería 2017

Sigla	Programa Educativo
IDTM	Ingeniería en Diseño Textil y Moda
IMM	Ingeniería en Metal Mecánica
IMECA	Ingeniería en Mecatrónica
IPA	Ingeniería en Procesos Alimentarios
IPOI	Ingeniería en Procesos y Operaciones Industriales
ITI	Ingeniería en Tecnologías de la Información
IGP	Ingeniería en Gestión de Proyectos.
IDE	Ingeniería en Desarrollo Empresarial

Fuente: Universidad Tecnológica de Huejotzingo, Prontuario Estadístico, 2014-2015.

Organización y Objeto Social

La Universidad Tecnológica de Huejotzingo tiene como objeto el ofrecer educación tecnológica de tipo superior que forme técnicos superiores universitarios con un sentido innovador que, incorporados a los avances científicos y tecnológicos, estén aptos para aplicar sus conocimientos a la solución creativa de problemas que se presenten en su región. Así también la realización de investigación científica y tecnológica que coadyuve al constante mejoramiento económico, social y cultural y permita elevar la calidad de vida de la comunidad, así como impulsar la producción industrial y de servicios de la Región.

Las presentes notas revelan los aspectos más relevantes de la Universidad del ejercicio fiscal 2018.



UNIVERSIDAD TECNOLÓGICA DE HUEJOTZINGO
NOTAS A LOS ESTADOS FINANCIEROS
AL 31 DE DICIEMBRE DE 2018
MILES DE PESOS

Es importante mencionar que la Universidad de acuerdo al Decreto de Creación es un Organismo Público Descentralizado del Gobierno del Estado, con personalidad jurídica y patrimonios propios, bajo el régimen fiscal como Persona Moral con fines no lucrativos, y obligaciones tributarias como retenedor del Impuesto Sobre la Renta (ISR) y cuotas de seguridad social de los trabajadores, así como retenedor del ISR e Impuesto al Valor Agregado de las personas físicas que prestan Servicios Personales Independientes a esta casa de estudios.

De conformidad al artículo 5 del Decreto de Creación la Universidad, tiene como máxima autoridad al Consejo Administrativo conformado por representantes del Gobierno del Estado (Presidente y dos vocales), tres representantes del Gobierno Federal (vocales), un representante del Gobierno Municipal (vocal), así como dos representantes del Sector Productivo y uno del sector Social de la Región (vocales); un Rector, un Abogado General, Secretarios, Directores de Área, Directores de Carrera, Subdirectores y Órganos Colegiados.

Bases de Preparación de los Estados Financieros

La Universidad Tecnológica de Huejotzingo ha preparado los Estados Financieros con base en la Le General de Contabilidad Gubernamental, los Postulados Básicos de Contabilidad Gubernamental, Marco Conceptual de Contabilidad Gubernamental y Manual de Contabilidad Gubernamental emitidos por el Consejo Nacional de Armonización Contable (CONAC), adoptados y difundidos por el Consejo de Armonización Contable para el Estado Libre y Soberano de Puebla (CACEP).

Políticas de Contabilidad Significativas

- a. Efectos de la Inflación en la Información Financiera**
- b. Efectivo y Equivalentes de Efectivo**

Incluyen depósitos bancarios y otras inversiones de gran liquidez, con riesgos de poca importancia por cambios en su valor.

- c. Inversiones Financieras**

Esta casa de estudios no tiene contrato con Instituciones bancarias u análogas que administren recursos, para la obtención de beneficios financieros.



UNIVERSIDAD TECNOLÓGICA DE HUEJOTZINGO
NOTAS A LOS ESTADOS FINANCIEROS
AL 31 DE DICIEMBRE DE 2018
MILES DE PESOS

d. Instrumentos financieros derivados

Esta casa de estudios no tiene instrumentos financieros derivados.

e. Bienes Muebles e Inmuebles

Estos activos se valúan a su costo de adquisición, valor razonable o su equivalente en concordancia con el postulado básico de valuación, así como es estricto apego a las Principales Reglas de Registro y Valoración del Patrimonio, publicado en el Diario Oficial de la Federación el 27 de diciembre de 2017.

f. Provisiones

De conformidad al Acuerdo por el que se emiten las Normas y Metodología para la determinación de los Momentos Contables se reconoce una obligación de pago a favor de terceros por la recepción de conformidad de bienes, servicios y obras oportunamente contratados; así como de las obligaciones que derivan de tratados, leyes, decretos, resoluciones y sentencias definitivas.

g. Beneficios a los Empleados

La Universidad Tecnológica de Huejotzingo durante el ejercicio fiscal 2018, no ha reconocido en una reserva especial en beneficio de los empleados, ya que no se ha contratado los servicios profesionales para el cálculo actuarial de dichos beneficios.

h. Patrimonio

En concordancia a la Política reflejada en el inciso e), el registro y valuación del Patrimonio se realiza en apego a la Norma publicada en el Diario Oficial de la Federación el 27 de diciembre de 2017.

i. Reconocimiento de Ingresos

Las ministraciones de recursos entregadas por la Secretaría de Finanzas y Administración del Gobierno del Estado de Puebla a la Universidad, se reconocen como Subsidio Ordinario Estatal y Captación de Derechos, los entregados por la Federación se reconocen como Subsidio Ordinario Federal; los fondos extraordinarios como Programa de Mejoramiento del



UNIVERSIDAD TECNOLÓGICA DE HUEJOTZINGO
NOTAS A LOS ESTADOS FINANCIEROS
AL 31 DE DICIEMBRE DE 2018

MILES DE PESOS

Profesorado (PRODEP), Programa para el Desarrollo Profesional Docente (PFCE), todos los mencionados se registran en el momento en que se recibe el efectivo.

j. Reconocimiento de Gastos

Se reconocen en el momento en que se devengan, previa autorización y verificación de la existencia de suficiencia presupuestal, y se aplican en cumplimiento al Programa Presupuestario y al Presupuesto de Egresos aprobado

Posición en Moneda Extranjera y Protección por Riesgo Cambiario

Al respecto de este tópico, la Universidad no realiza operaciones en moneda extranjera, por lo que no representa un riesgo para la economía de la institución.

Reporte Analítico del Activo

Estado Analítico del Activo, su finalidad es mostrar el comportamiento de los fondos, valores, derechos y bienes debidamente identificados y cuantificados en términos monetarios, que dispone la Universidad para realizar sus actividades, entre el inicio y el fin del periodo.

Fideicomisos, Mandatos y Análogos

Es importante expresar que durante el ejercicio fiscal 2018, esta Institución educativa, no realizó algún acto jurídico en el que forme parte de un fideicomiso.

Reporte de la Recaudación

Es importante mencionar que como organismo descentralizado del Gobierno del Estado, esta Casa de Estudios está obligada a la rendición de cuentas y el manejo transparente del recurso que se administra en la misma, por lo que se reporta de forma mensual a las Entidades Fiscalizadoras, así como se publica la información en la página de internet de la Universidad.

Información sobre la Deuda y el Reporte Analítico del Deuda

Estado Analítico de la Deuda y otros Pasivos, su finalidad es mostrar las obligaciones de la Universidad, al inicio y fin de cada período, derivadas del endeudamiento interno y externo,



UNIVERSIDAD TECNOLÓGICA DE HUEJOTZINGO
NOTAS A LOS ESTADOS FINANCIEROS
AL 31 DE DICIEMBRE DE 2018
MILES DE PESOS

realizado en el marco de la legislación vigente, así como suministrar a los usuarios información analítica relevante sobre la variación de la deuda del ente público entre el inicio y el fin del período, ya sea que tenga su origen en operaciones de crédito público (deuda pública) o en cualquier otro tipo de endeudamiento.

Calificaciones Otorgadas

No se ha realizado transacción alguna, mediante la cual la Universidad sea sujeta a una clasificación crediticia.

Proceso de Mejora

La Universidad tiene como política, el manejo óptimo de los recursos, mediante una buena administración, buscando siempre otorgar a los alumnos los recursos humanos y materiales de calidad, con la finalidad de contribuir a la excelente formación académica que se les proporciona.

Información por Segmentos

Como se puede observar mediante las presentes notas y los estados financieros, presupuestales y programáticos que le acompañan, el 80% de los recursos está destinado al pago del Recurso Humano, en el cual el grueso del mencionado está representado por el personal docente que es la materia prima de esta Institución.

Eventos posteriores al cierre

En el ejercicio fiscal 2017, la Universidad obtuvo del FAM Superior recurso para dotar de mobiliario y equipo en beneficio de la comunidad universitaria, este se ejerció en el 2018, ya que no se contaba con la infraestructura. En 2018, fue inaugurado el edificio "R", el cual permite que la Universidad tenga la holgura para incrementar su matrícula hasta un 6%.

Partes Relacionadas

Sin información que presentar.



UNIVERSIDAD TECNOLÓGICA DE HUEJOTZINGO
NOTAS A LOS ESTADOS FINANCIEROS
AL 31 DE DICIEMBRE DE 2018
MILES DE PESOS


“Bajo protesta de decir verdad declaramos que los Estados Financieros y sus notas, son razonablemente correctos y son responsabilidad del emisor”.

Responsable




MTRO. EDGAR JESÚS SALOMÓN ESCORZA
RECTOR

Autoriza



MTRO. ENRIQUE MARTÍNEZ MUÑOZ
DIRECTOR DE ADMINISTRACIÓN Y
FINANZAS

Elabora



LIC. ALEJANDRA GRAJALES HERRADA
SUBDIRECTORA DE SERVICIOS
ADMINISTRATIVOS



Cuenta Pública 2018

Estado analítico del ejercicio del presupuesto de egresos:
Por clasificación económica (por tipo de gasto)

Del 1o. de enero al 31 de diciembre de 2018

Miles de Pesos



Ente Público: UNIVERSIDAD TECNOLÓGICA DE HUEJOTZINGO

Concepto	Egresos					Subejercicio
	Aprobado	Ampliaciones/ (Reducciones)	Modificado	Devengado	Pagado	
	1	2	3 = (1 + 2)	4	5	
Gasto Corriente	\$106,399.9	\$6,920.0	\$113,319.9	\$111,831.4	\$110,851.3	\$1,488.5
Gasto de Capital	\$4,887.9	\$2,780.1	\$7,668.0	\$7,668.0	\$7,668.0	\$0.0
Amortización de la Deuda y Disminución de Pasivos	\$0.0	\$0.0	\$0.0	\$0.0	\$0.0	\$0.0
Pensiones y Jubilaciones	\$0.0	\$0.0	\$0.0	\$0.0	\$0.0	\$0.0
Participaciones	\$0.0	\$0.0	\$0.0	\$0.0	\$0.0	\$0.0
Total del Gasto	\$111,287.8	\$9,700.1	\$120,987.9	\$119,499.4	\$118,519.3	\$1,488.5

Bajo protesta de decir verdad declaramos que los Estados Financieros y sus notas, son razonablemente correctos y son responsabilidad del emisor

La suma de los parciales puede no coincidir con el total, debido al redondeo.

MTRO. EDGAR JESÚS SALOMÓN ESCORZA
RECTOR

MTRO. ENRIQUE MARTÍNEZ MUÑOZ
DIRECTOR DE ADMINISTRACIÓN Y FINANZAS

Ente Público: **UNIVERSIDAD TECNOLÓGICA DE HUEJOTZINGO**

Concepto	Egresos					Subejercicio
	Aprobado	Ampliaciones/ (Reducciones)	Modificado	Devengado	Pagado	
	1	2	3 = (1 + 2)	4	5	
Servicios Personales	\$80,386.6	\$5,680.3	\$86,066.9	\$86,066.9	\$85,493.0	\$0.0
Remuneraciones al Personal de Carácter Permanente	\$32,845.5	\$1,052.2	\$33,907.7	\$33,907.7	\$33,897.3	\$0.0
Remuneraciones al Personal de Carácter Transitorio	\$20,653.9	\$3,160.7	\$23,814.6	\$23,814.6	\$23,814.6	\$0.0
Remuneraciones Adicionales y Especiales	\$8,998.5	\$845.4	\$9,843.9	\$9,843.9	\$9,843.9	\$0.0
Seguridad Social	\$14,248.6	-\$337.0	\$13,911.6	\$13,911.6	\$13,348.1	\$0.0
Otras Prestaciones Sociales y Económicas	\$3,842.1	\$948.0	\$4,591.1	\$4,591.1	\$4,591.1	\$0.0
Previsiones	\$0.0	\$0.0	\$0.0	\$0.0	\$0.0	\$0.0
Pago de Estímulos a Servidores Públicos	\$0.0	\$0.0	\$0.0	\$0.0	\$0.0	\$0.0
Materiales y Suministros	\$3,224.6	-\$65.5	\$3,159.1	\$3,159.1	\$3,159.1	\$0.0
Materiales de Administración, Emisión de Documentos y Artículos Oficiales	\$1,754.6	-\$443.8	\$1,310.8	\$1,310.8	\$1,310.8	\$0.0
Alimentos y Utensilios	\$146.6	-\$2.8	\$143.8	\$143.8	\$143.8	\$0.0
Materias Primas y Materiales de Producción y Comercialización	\$0.0	\$16.9	\$16.9	\$16.9	\$16.9	\$0.0
Materiales y Artículos de Construcción y de Reparación	\$97.8	\$158.7	\$256.5	\$256.5	\$256.5	\$0.0
Productos Químicos, Farmacéuticos y de Laboratorio	\$53.1	\$55.5	\$108.6	\$108.6	\$108.6	\$0.0
Combustibles, Lubricantes y Aditivos	\$857.8	-\$44.9	\$612.9	\$612.9	\$612.9	\$0.0
Vestuario, Blancos, Prendas de Protección y Artículos Deportivos	\$123.9	-\$22.7	\$101.2	\$101.2	\$101.2	\$0.0
Materiales y Suministros Para Seguridad	\$0.0	\$0.0	\$0.0	\$0.0	\$0.0	\$0.0
Herramientas, Retacciones y Accesorios Menores	\$390.8	\$217.6	\$608.4	\$608.4	\$608.4	\$0.0
Servicios Generales	\$22,330.5	-\$228.0	\$22,102.5	\$22,054.5	\$21,648.3	\$48.0
Servicios Básicos	\$2,289.6	-\$139.9	\$2,149.7	\$2,149.7	\$2,149.7	\$0.0
Servicios de Arrendamiento	\$1,805.9	-\$712.5	\$1,093.4	\$1,093.4	\$1,093.4	\$0.0
Servicios Profesionales, Científicos, Técnicos y Otros Servicios	\$4,282.6	\$2,248.3	\$6,530.9	\$6,530.9	\$6,530.9	\$0.0
Servicios Financieros, Bancarios y Comerciales	\$272.6	\$11.1	\$283.7	\$283.5	\$283.5	\$0.2
Servicios de Instalación, Reparación, Mantenimiento y Conservación	\$2,955.1	\$1,822.5	\$4,777.6	\$4,776.9	\$4,776.9	\$0.7
Servicios de Comunicación Social y Publicidad	\$755.0	-\$524.6	\$230.4	\$230.4	\$230.4	\$0.0
Servicios de Traslado y Viáticos	\$603.4	-\$256.5	\$346.9	\$346.9	\$346.9	\$0.0
Servicios Oficiales	\$1,163.1	-\$667.7	\$495.4	\$495.4	\$495.4	\$0.0
Otros Servicios Generales	\$8,203.2	-\$2,008.7	\$6,194.5	\$6,147.4	\$5,741.2	\$47.1
Transferencias, Asignaciones, Subsidios y Otras Ayudas	\$458.2	\$1,533.2	\$1,991.4	\$550.9	\$550.9	\$1,440.5
Transferencias Internas y Asignaciones al Sector Público	\$10.2	\$0.0	\$10.2	\$10.2	\$10.2	\$0.0
Transferencias al Resto del Sector Público	\$0.0	\$0.0	\$0.0	\$0.0	\$0.0	\$0.0
Subsidios y Subvenciones	\$0.0	\$0.0	\$0.0	\$0.0	\$0.0	\$0.0
Ayudas Sociales	\$448.0	\$1,533.2	\$1,981.2	\$540.7	\$540.7	\$1,440.5
Pensiones y Jubilaciones	\$0.0	\$0.0	\$0.0	\$0.0	\$0.0	\$0.0
Transferencias a Fidelcomisos, Mandatos y Otros Análogos	\$0.0	\$0.0	\$0.0	\$0.0	\$0.0	\$0.0
Transferencias a la Seguridad Social	\$0.0	\$0.0	\$0.0	\$0.0	\$0.0	\$0.0
Donativos	\$0.0	\$0.0	\$0.0	\$0.0	\$0.0	\$0.0
Transferencias al Exterior	\$0.0	\$0.0	\$0.0	\$0.0	\$0.0	\$0.0
Bienes Muebles, Inmuebles o Intangibles	\$4,887.9	\$2,780.1	\$7,668.0	\$7,668.0	\$7,668.0	\$0.0
Mobiliario y Equipo de Administración	\$3,667.8	\$1,035.4	\$4,703.2	\$4,703.2	\$4,703.2	\$0.0



Cuenta Pública 2018

Estado analítico del ejercicio del presupuesto de egresos: Por clasificación por objeto del gasto (Capítulo y Concepto)



Del 1o. de enero al 31 de diciembre de 2018

Miles de Pesos

Concepto	Egresos					Subejercicio
	Aprobado	Ampliaciones/ (Reducciones)	Modificado	Devengado	Pagado	
	1	2	3 = (1 + 2)	4	5	
Mobiliario y Equipo Educativo y Recreativo	\$678.6	\$170.7	\$1,049.3	\$1,049.3	\$1,049.3	\$0.0
Equipo e Instrumental Médico y de Laboratorio	\$0.0	\$0.0	\$0.0	\$0.0	\$0.0	\$0.0
Vehículos y Equipo de Transporte	\$0.0	\$0.0	\$0.0	\$0.0	\$0.0	\$0.0
Equipo de Defensa y Seguridad	\$0.0	\$0.0	\$0.0	\$0.0	\$0.0	\$0.0
Maquinaria, Otros Equipos y Herramientas	\$341.5	\$1,572.1	\$1,913.6	\$1,913.6	\$1,913.6	\$0.0
Activos Biológicos	\$0.0	\$0.0	\$0.0	\$0.0	\$0.0	\$0.0
Bienes Inmuebles	\$0.0	\$0.0	\$0.0	\$0.0	\$0.0	\$0.0
Activos Intangibles	\$0.0	\$1.9	\$1.9	\$1.9	\$1.9	\$0.0
Inversión Pública	\$0.0	\$0.0	\$0.0	\$0.0	\$0.0	\$0.0
Obra Pública en Bienes de Dominio Público	\$0.0	\$0.0	\$0.0	\$0.0	\$0.0	\$0.0
Obra Pública en Bienes Propios	\$0.0	\$0.0	\$0.0	\$0.0	\$0.0	\$0.0
Proyectos Productivos y Acciones de Fomento	\$0.0	\$0.0	\$0.0	\$0.0	\$0.0	\$0.0
Inversiones Financieras y Otras Provisiones	\$0.0	\$0.0	\$0.0	\$0.0	\$0.0	\$0.0
Inversiones Para el Fomento de Actividades Productivas.	\$0.0	\$0.0	\$8.0	\$0.0	\$0.0	\$0.0
Acciones y Participaciones de Capital	\$0.0	\$0.0	\$0.0	\$0.0	\$0.0	\$0.0
Compra de Títulos y Valores	\$0.0	\$0.0	\$0.0	\$0.0	\$0.0	\$0.0
Concesión de Préstamos	\$0.0	\$0.0	\$0.0	\$0.0	\$0.0	\$0.0
Inversiones en Fideicomisos, Mandatos y Otros Análogos	\$0.0	\$0.0	\$0.0	\$0.0	\$0.0	\$0.0
Otras Inversiones Financieras	\$0.0	\$0.0	\$0.0	\$0.0	\$0.0	\$0.0
Provisiones para Contingencias y Otras Erogaciones Especiales	\$0.0	\$0.0	\$0.0	\$0.0	\$0.0	\$0.0
Participaciones y Aportaciones	\$0.0	\$0.0	\$0.0	\$0.0	\$0.0	\$0.0
Participaciones	\$0.0	\$0.0	\$0.0	\$0.0	\$0.0	\$0.0
Aportaciones	\$0.0	\$0.0	\$0.0	\$0.0	\$0.0	\$0.0
Convenios	\$0.0	\$0.0	\$0.0	\$0.0	\$0.0	\$0.0
Deuda Pública	\$0.0	\$0.0	\$0.0	\$0.0	\$0.0	\$0.0
Amortización de la Deuda Pública	\$0.0	\$0.0	\$0.0	\$0.0	\$0.0	\$0.0
Intereses de la Deuda Pública	\$0.0	\$0.0	\$0.0	\$0.0	\$0.0	\$0.0
Comisiones de la Deuda Pública	\$0.0	\$0.0	\$0.0	\$0.0	\$0.0	\$0.0
Gastos de la Deuda Pública	\$0.0	\$0.0	\$0.0	\$0.0	\$0.0	\$0.0
Costo por Coberturas	\$0.0	\$0.0	\$0.0	\$0.0	\$0.0	\$0.0
Apoyos Financieros	\$0.0	\$0.0	\$0.0	\$0.0	\$0.0	\$0.0
Adeudos de Ejercicios Fiscales Anteriores (Adefas)	\$0.0	\$0.0	\$0.0	\$0.0	\$0.0	\$0.0
Total del Gasto	\$111,287.8	\$9,700.1	\$120,987.9	\$119,499.4	\$118,519.3	\$1,468.5

Bajo protesta de decir verdad declaramos que los Estados Financieros y sus notas, son razonablemente correctos y son responsabilidad del emisor

La suma de los parciales puede no coincidir con el total, debido al redondeo.

MTRO. EDGAR JESÚS SALOMÓN ESCORZA

RECTOR

MTRO. ENRIQUE MARTÍNEZ MUÑOZ

DIRECTOR DE ADMINISTRACIÓN Y FINANZAS



Cuenta Pública 2018

Estado analítico del ejercicio del presupuesto de egresos:
Por clasificación administrativa



Del 1o. de enero al 31 de diciembre de 2018

Miles de Pesos

Ente Público: UNIVERSIDAD TECNOLÓGICA DE HUEJOTZINGO

Concepto	Egresos					Subejercicio
	Aprobado	Ampliaciones/ (Reducciones)	Modificado	Devengado	Pagado	
	1	2	3 = (1 + 2)	4	5	
UTH	\$111,287.8	\$9,700.1	\$120,987.9	\$119,499.4	\$118,519.3	\$1,488.5
Total del Gasto	\$111,287.8	\$9,700.1	\$120,987.9	\$119,499.4	\$118,519.3	\$1,488.5

Bajo protesta de decir verdad declaramos que los Estados Financieros y sus notas, son razonablemente correctos y son responsabilidad del emisor

La suma de los parciales puede no coincidir con el total, debido al redondeo.

MTRO. EDGAR JESÚS SALOMÓN ESCORZA

RECTOR

MTRO. ENRIQUE MARTÍNEZ MUÑOZ

DIRECTOR DE ADMINISTRACIÓN Y FINANZAS



Cuenta Pública 2018

Estado analítico del ejercicio del presupuesto de egresos: Por clasificación funcional (Finalidad y Función)



Del 1o. de enero al 31 de diciembre de 2018

Miles de Pesos

Concepto	Egresos					Subejercicio
	Aprobado	Ampliaciones/ (Reducciones)	Modificado	Devengado	Pagado	
	1	2	3 = (1 + 2)	4	5	
Transferencias, Participaciones y Aportaciones entre Diferentes Niveles y Ordenes de Gobierno	\$0.0	\$0.0	\$0.0	\$0.0	\$0.0	\$0.0
Saneamiento del Sistema Financiero	\$0.0	\$0.0	\$0.0	\$0.0	\$0.0	\$0.0
Adeudos de Ejercicios Fiscales Anteriores	\$0.0	\$0.0	\$0.0	\$0.0	\$0.0	\$0.0
Total del Gasto	\$111,287.8	\$9,700.1	\$120,987.9	\$119,499.4	\$118,519.3	\$1,488.5

Bajo protesta de decir verdad declaramos que los Estados Financieros y sus notas, son razonablemente correctos y son responsabilidad del emisor

La suma de los parciales puede no coincidir con el total, debido al redondeo.

MTRO. EDGAR JESÚS SALOMÓN ESCORZA

RECTOR

MTRO. ENRIQUE MARTÍNEZ MUÑOZ

DIRECTOR DE ADMINISTRACIÓN Y FINANZAS



PUEBLA

Cuenta Pública 2018
Endeudamiento neto
Del 1o. de enero al 31 de diciembre de 2018
Miles de Pesos



Ente Público: UNIVERSIDAD TECNOLÓGICA DE HUEJOTZINGO

NO APLICA

Bajo protesta de decir verdad declaramos que los Estados Financieros y sus notas, son razonablemente correctos y son responsabilidad del emisor

La suma de los parciales puede no coincidir con el total, debido al redondeo.

MTRO. EDGAR JESÚS SALOMÓN ESCORZA
RECTOR

MTRO. ENRIQUE MARTÍNEZ MUÑOZ
DIRECTOR DE ADMINISTRACIÓN Y FINANZAS



PUEBLA

Cuenta Pública 2018
Intereses de la deuda
Del 1o. de enero al 31 de diciembre de 2018
Miles de Pesos



Ente Público: UNIVERSIDAD TECNOLÓGICA DE HUEJOTZINGO

NO APLICA

Bajo protesta de decir verdad declaramos que los Estados Financieros y sus notas, son razonablemente correctos y son responsabilidad del emisor

La suma de los parciales puede no coincidir con el total, debido al redondeo.

MTRO. EDGAR JESÚS SALOMÓN ESCORZA

/ RECTOR

MTRO. ENRIQUE MARTÍNEZ MUÑOZ

DIRECTOR DE ADMINISTRACIÓN Y FINANZAS



Cuenta Pública 2018
Estado analítico de ingresos
Del 1o. de enero al 31 de diciembre de 2018
Miles de Pesos



Ente Público: **UNIVERSIDAD TECNOLÓGICA DE HUEJOTZINGO**

Rubro de Ingresos	Ingreso					Diferencia
	Estimado	Ampliaciones y Reducciones	Modificado	Devengado	Recaudado	
	1	2	3 = (1 + 2)	4	5	
Impuestos	\$0.0	\$0.0	\$0.0	\$0.0	\$0.0	\$0.0
Cuotas y Aportaciones de Seguridad Social	\$0.0	\$0.0	\$0.0	\$0.0	\$0.0	\$0.0
Contribuciones de Mejoras	\$0.0	\$0.0	\$0.0	\$0.0	\$0.0	\$0.0
Derechos	\$0.0	\$0.0	\$0.0	\$0.0	\$0.0	\$0.0
Productos	\$0.0	\$0.0	\$0.0	\$0.0	\$0.0	\$0.0
Corriente	\$0.0	\$0.0	\$0.0	\$0.0	\$0.0	\$0.0
Capital	\$0.0	\$0.0	\$0.0	\$0.0	\$0.0	\$0.0
Aprovechamientos	\$0.0	\$0.0	\$0.0	\$0.0	\$0.0	\$0.0
Corriente	\$0.0	\$0.0	\$0.0	\$0.0	\$0.0	\$0.0
Capital	\$0.0	\$0.0	\$0.0	\$0.0	\$0.0	\$0.0
Ingresos por Ventas de Bienes y Servicios	\$2,005.9	-\$9.4	\$1,997.5	\$2,157.5	\$2,157.5	\$150.6
Participaciones y Aportaciones	\$0.0	\$3,381.3	\$3,381.3	\$3,381.3	\$3,381.3	\$3,381.3
Transferencias, Asignaciones, Subsidios y Otras Ayudas	\$100,457.5	\$6,328.2	\$106,785.7	\$106,718.7	\$106,718.7	\$6,261.2
Ingresos Derivados de Financiamientos	\$0.0	\$0.0	\$0.0	\$0.0	\$0.0	\$0.0
Total	\$102,464.4	\$9,700.1	\$112,164.5	\$112,257.5	\$112,257.5	\$9,793.1
					Ingresos excedentes ¹	

Estado Analítico de Ingresos Por Fuente de Financiamiento	Ingreso					Diferencia
	Estimado	Ampliaciones y Reducciones	Modificado	Devengado	Recaudado	
	1	2	3 = (1 + 2)	4	5	
Ingresos del Gobierno	\$0.0	\$3,381.3	\$3,381.3	\$3,381.3	\$3,381.3	\$3,381.3
Impuestos	\$0.0	\$0.0	\$0.0	\$0.0	\$0.0	\$0.0
Contribuciones de Mejoras	\$0.0	\$0.0	\$0.0	\$0.0	\$0.0	\$0.0
Derechos	\$0.0	\$0.0	\$0.0	\$0.0	\$0.0	\$0.0
Productos	\$0.0	\$0.0	\$0.0	\$0.0	\$0.0	\$0.0
Corriente	\$0.0	\$0.0	\$0.0	\$0.0	\$0.0	\$0.0
Capital	\$0.0	\$0.0	\$0.0	\$0.0	\$0.0	\$0.0
Aprovechamientos	\$0.0	\$0.0	\$0.0	\$0.0	\$0.0	\$0.0
Corriente	\$0.0	\$0.0	\$0.0	\$0.0	\$0.0	\$0.0
Capital	\$0.0	\$0.0	\$0.0	\$0.0	\$0.0	\$0.0
Participaciones y Aportaciones	\$0.0	\$3,381.3	\$3,381.3	\$3,381.3	\$3,381.3	\$3,381.3
Transferencias, Asignaciones, Subsidios y Otras Ayudas	\$0.0	\$0.0	\$0.0	\$0.0	\$0.0	\$0.0
Ingresos de Organismos y Empresas	\$102,464.4	\$6,318.8	\$108,783.2	\$108,876.2	\$108,876.2	\$6,411.8
Cuotas y Aportaciones de Seguridad Social	\$0.0	\$0.0	\$0.0	\$0.0	\$0.0	\$0.0
Ingresos por Ventas de Bienes y Servicios	\$2,005.9	-\$9.4	\$1,997.5	\$2,157.5	\$2,157.5	\$160.6
Transferencias, Asignaciones, Subsidios y Otras Ayudas	\$100,457.5	\$6,328.2	\$106,785.7	\$106,718.7	\$106,718.7	\$6,261.2
Ingresos derivados de financiamiento	\$0.0	\$0.0	\$0.0	\$0.0	\$0.0	\$0.0
Ingresos Derivados de Financiamientos	\$0.0	\$0.0	\$0.0	\$0.0	\$0.0	\$0.0
Total	\$102,464.4	\$9,700.1	\$112,164.5	\$112,257.5	\$112,257.5	\$9,793.1
					Ingresos excedentes ¹	



Cuenta Pública 2018
Estado analítico de ingresos
Del 1o. de enero al 31 de diciembre de 2018
Miles de Pesos



1. Los ingresos excedentes se presentan para efectos de cumplimiento de la Ley General de Contabilidad Gubernamental y el importe reflejado debe ser siempre mayor a cero

Bajo protesta de decir verdad declaramos que los Estados Financieros y sus notas, son razonablemente correctos y son responsabilidad del emisor

La suma de los parciales puede no coincidir con el total, debido al redondeo.

MTRO. EDGAR JESÚS SALOMÓN ESCORZA

RECTOR

MTRO. ENRIQUE MARTÍNEZ MUÑOZ

DIRECTOR DE ADMINISTRACIÓN Y FINANZAS



Cuenta Pública 2018
Indicadores de postura fiscal
Del 1o. de enero al 31 de diciembre de 2018
Miles de Pesos



Ente Público: UNIVERSIDAD TECNOLÓGICA DE HUEJOTZINGO

Concepto	Estimado	Devengado	Pagado ¹
I. Ingresos Presupuestarios (I=1+2)	\$102,464.4	\$112,257.5	\$112,257.5
1. Ingresos del Gobierno de la Entidad Federativa ²	\$0.0	\$0.0	\$0.0
2. Ingresos del Sector Paraestatal ³	\$102,464.4	\$112,257.5	\$112,257.5
II. Egresos Presupuestarios (II=3+4)	\$111,287.8	\$119,499.4	\$118,519.3
3. Egresos del Gobierno de la Entidad Federativa ²	\$0.0	\$0.0	\$0.0
4. Egresos del Sector Paraestatal ³	\$111,287.8	\$119,499.4	\$118,519.3
III. Balance Presupuestario (Superávit o Déficit) (III = I - II)	-\$8,823.4	-\$7,241.8	-\$6,261.8

Concepto	Estimado	Devengado	Pagado ¹
III. Balance presupuestario (Superávit o Déficit)	-\$8,823.4	-\$7,241.9	-\$6,261.8
IV. Intereses, Comisiones y Gastos de la Deuda	\$0.0	\$0.0	\$0.0
V. Balance Primario (Superávit o Déficit) (V= III - IV)	-\$8,823.4	-\$7,241.9	-\$6,261.8

Concepto	Estimado	Devengado	Pagado ³
A. Financiamiento	\$0.0	\$0.0	\$0.0
B. Amortización de la deuda	\$0.0	\$0.0	\$0.0
C. Endeudamiento ó desendeudamiento (C = A - B)	\$0.0	\$0.0	\$0.0

1. Los Ingresos que se presentan son los Ingresos presupuestarios totales sin incluir los ingresos por financiamientos. Los Ingresos del Gobierno de la Entidad Federativa corresponden a los del Poder Ejecutivo, Legislativo Judicial y Autónomos

2. Los egresos que se presentan son los egresos presupuestarios totales sin incluir los egresos por amortización. Los egresos del Gobierno de la Entidad Federativa corresponden a los del Poder Ejecutivo, Legislativo, Judicial y Órganos Autónomos

3. Para Ingresos se reportan los ingresos recaudados; para egresos se reportan los egresos pagados

Bajo protesta de decir verdad declaramos que los Estados Financieros y sus notas, son razonablemente correctos y son responsabilidad del emisor

La suma de los parciales puede no coincidir con el total, debido al redondeo.


 MRO. EDGAR JESÚS SALOMÓN ESCORZA

RECTOR


 MRO. ENRIQUE MARTÍNEZ MUÑOZ

DIRECTOR DE ADMINISTRACIÓN Y FINANZAS



Cuenta Pública 2018
Gasto por categoría programática
Del 1o. de enero al 31 de diciembre de 2018
Miles de Pesos



Ente Público: UNIVERSIDAD TECNOLÓGICA DE HUEJOTZINGO

Concepto	Egresos					Subejercicio
	Aprobado	Ampliaciones/ (Reducciones)	Modificado	Devengado	Pagado	
	1	2	3 = (1 + 2)	4	5	
Programas	\$111,287.8	\$9,700.1	\$120,987.9	\$119,499.4	\$118,519.3	\$1,488.5
Subsidios: Sector Social y Privado o Entidades Federativas y Municipios	\$0.0	\$0.0	\$0.0	\$0.0	\$0.0	\$0.0
Desempeño de las Funciones	\$111,287.8	\$9,700.1	\$120,987.9	\$119,499.4	\$118,519.3	\$1,488.5
Prestación de Servicios Públicos	\$111,287.8	\$9,700.1	\$120,987.9	\$119,499.4	\$118,519.3	\$1,488.5
Administración y de Apoyo	\$0.0	\$0.0	\$0.0	\$0.0	\$0.0	\$0.0
Compromisos	\$0.0	\$0.0	\$0.0	\$0.0	\$0.0	\$0.0
Obligaciones	\$0.0	\$0.0	\$0.0	\$0.0	\$0.0	\$0.0
Programas de Gasto Federalizado (Gobierno Federal)	\$0.0	\$0.0	\$0.0	\$0.0	\$0.0	\$0.0
Participaciones a entidades federativas y municipios	\$0.0	\$0.0	\$0.0	\$0.0	\$0.0	\$0.0
Costo financiero, deuda o apoyos a deudores y ahorradores de la banca	\$0.0	\$0.0	\$0.0	\$0.0	\$0.0	\$0.0
Adeudo de ejercicios fiscales anteriores	\$0.0	\$0.0	\$0.0	\$0.0	\$0.0	\$0.0
Total del Gasto	\$111,287.8	\$9,700.1	\$120,987.9	\$119,499.4	\$118,519.3	\$1,488.5

Bajo protesta de decir verdad declaramos que los Estados Financieros y sus notas, son razonablemente correctos y son responsabilidad del emisor

La suma de los parciales puede no coincidir con el total, debido al redondeo.

MTRO. EDGAR JESÚS SALOMÓN ESCORZA
RECTOR

SONIA DEL CARMEN RICO FLORES
SUBDIRECTORA DE PLANEACIÓN Y EVALUACIÓN



CUENTA PÚBLICA DEL ESTADO AL 31 DE DICIEMBRE DE 2018
 INDICADORES PARA RESULTADOS 17
 UNIVERSIDAD TECNOLÓGICA DE HUEJOTZINGO

PP	INDICADORES					METAS					PRESUPUESTO (MILES DE PESOS)				
	Programa Presupuestario / Indicador	Nivel	Tipo ^v	Dimensión a Medir	Unidad de Medida	Aprobada	Modificada	Alcanzada	Alc./ Aprob.	Alc./ Modif.	Aprobado	Modificado	Devengado ^y	Dev./ Aprob.	Dev./ Modif.
	TOTAL DEL GASTO PROGRAMABLE EN LOS PROGRAMAS PRESUPUESTARIOS ASOCIADOS A INDICADORES														
	INDICADORES														
6071	COBERTURA SUPERIOR (NO INCLUYE POSGRADO) (18 A 22 AÑOS DE EDAD)	FIN	ESTRATÉGICO	EFICACIA	PORCENTAJE	36.07	38.07	40.40	112%	112%	111,269	179,428	133,199	107%	99%
6071	PORCENTAJE DE MATRÍCULA TOTAL ATENDIDA	PROPÓSITO	ESTRATÉGICO	EFICACIA	PORCENTAJE	100.00	100.00	104.00							
6071	PORCENTAJE DE ORGANISMOS VINCULADOS.	COMPONENTE	ESTRATÉGICO	EFICACIA	PORCENTAJE	100.00	100.00	100.00							
6071	PORCENTAJE DE PERSONAL DOCENTE CAPACITADO.	COMPONENTE	ESTRATÉGICO	EFICACIA	PORCENTAJE	100.00	100.00	100.00							
6071	PORCENTAJE DE EVENTOS REALIZADOS.	COMPONENTE	ESTRATÉGICO	EFICACIA	PORCENTAJE	100.00	100.00	105.65							
6071	PORCENTAJE DE PROYECTOS REALIZADOS.	COMPONENTE	ESTRATÉGICO	EFICACIA	PORCENTAJE	100.00	100.00	100.00							
6071	PORCENTAJE DE ACCIONES PARA LA IMPLEMENTACIÓN DE LA POLÍTICA NACIONAL "IGUALDAD LABORAL Y NO DISCRIMINACIÓN"	COMPONENTE	ESTRATÉGICO	EFICACIA	PORCENTAJE	100.00	100.00	100.00							



PUEBLA

Cuenta Pública 2018
Programas y proyectos de inversión
Del 1o. de enero al 31 de diciembre de 2018
Miles de Pesos



Ente Público: UNIVERSIDAD TECNOLÓGICA DE HUEJOTZINGO

NO APLICA

MTRO. EDGAR JESÚS SALOMÓN ESCORZA

RECTOR

SONIA DEL CARMEN RICO FLORES

SUBDIRECTORA DE PLANEACIÓN Y EVALUACIÓN



Cuenta Pública 2018

Relación de bienes muebles que componen el patrimonio
Del 1o. de enero al 31 de diciembre de 2018


Miles de Pesos

Ente Público: UNIVERSIDAD TECNOLÓGICA DE HUEJOTZINGO

Código	Descripción del Bien Mueble	Valor en libros
5292503741	SILLA DE PALETA EN CONCHA	\$0.4
5292503742	SILLA DE PALETA EN CONCHA	\$0.4
5292503743	SILLA DE PALETA EN CONCHA	\$0.4
5292503744	SILLA DE PALETA EN CONCHA	\$0.4
5292503745	SILLA DE PALETA EN CONCHA	\$0.4
5292503746	SILLA DE PALETA EN CONCHA	\$0.4
5292503747	SILLA DE PALETA EN CONCHA	\$0.4
5292503748	SILLA DE PALETA EN CONCHA	\$0.4
5292503749	SILLA DE PALETA EN CONCHA	\$0.4
5292503750	SILLA DE PALETA EN CONCHA	\$0.4
5292503751	SILLA DE PALETA EN CONCHA	\$0.4
5292503752	SILLA DE PALETA EN CONCHA	\$0.4
5292503753	SILLA DE PALETA EN CONCHA	\$0.4
5292503754	SILLA DE PALETA EN CONCHA	\$0.4
5292503755	SILLA DE PALETA EN CONCHA	\$0.4
5292503756	SILLA DE PALETA EN CONCHA	\$0.4
5292503757	SILLA DE PALETA EN CONCHA	\$0.4
5292503758	SILLA DE PALETA EN CONCHA	\$0.4
5292503759	SILLA DE PALETA EN CONCHA	\$0.4
5292503760	SILLA DE PALETA EN CONCHA	\$0.4
5292503761	SILLA DE PALETA EN CONCHA	\$0.4
5292503762	SILLA DE PALETA EN CONCHA	\$0.4
5292503763	SILLA DE PALETA EN CONCHA	\$0.4
5292503764	SILLA DE PALETA EN CONCHA	\$0.4
5292503765	SILLA DE PALETA EN CONCHA	\$0.4
5292503766	SILLA DE PALETA EN CONCHA	\$0.4
5292503767	SILLA DE PALETA EN CONCHA	\$0.4
5292503768	SILLA DE PALETA EN CONCHA	\$0.4
5292503769	SILLA DE PALETA EN CONCHA	\$0.4
5292503770	SILLA DE PALETA EN CONCHA	\$0.4
5292503771	SILLA DE PALETA EN CONCHA	\$0.4
5292503772	SILLA DE PALETA EN CONCHA	\$0.4
5293000863	PAQUETE DE FORMACIÓN CPU	\$58.0
5293000862	SIEMENS	\$58.0
5293000863	SIEMENS	\$86.7
5292503477	SILLA EJECUTIVA	\$2.7
5292503478	SILLA EJECUTIVA	\$2.7
5292503479	SILLA EJECUTIVA	\$2.7
5292503480	SILLA EJECUTIVA	\$2.7
5292503481	SILLA EJECUTIVA	\$2.7
5292503482	SILLA EJECUTIVA	\$2.7
5292503483	SILLA EJECUTIVA	\$2.7
5292503484	SILLA EJECUTIVA	\$2.7
5292503485	SILLA EJECUTIVA	\$2.7
5292503486	SILLA EJECUTIVA	\$2.7
5292503487	SILLA EJECUTIVA	\$2.7
5293000836	MOTO BOMBA	\$3.8
5230100042	GEAR VR	\$2.5
5151100076	HEADSET REALIDAD VIRTUAL	\$28.4
5150900243	MONITOR	\$10.4
5293000838	PROCESADOR PARA PIEZA	\$7.2
5151800026	TABLETA	\$7.2
5293000837	TARJETA DE VIDEO	\$15.9

Cuenta Pública 2018
Relación de bienes muebles que componen el patrimonio
Del 1o. de enero al 31 de diciembre de 2018
Miles de Pesos

Código	Descripción del Bien Mueble	Valor en libros
5292503736	SILLA DE PALETA EN CONCHA	\$0.4
5292503737	SILLA DE PALETA EN CONCHA	\$0.4
5292503738	SILLA DE PALETA EN CONCHA	\$0.4
5292503739	SILLA DE PALETA EN CONCHA	\$0.4
5292503740	SILLA DE PALETA EN CONCHA	\$0.4



MTRO. EDGAR JESUS SALOMÓN ESCORZA
RECTOR



MTRO. ENRIQUE MARTÍNEZ MUÑOZ
DIRECTOR DE ADMINISTRACIÓN Y FINANZAS



PUEBLA

Cuenta Pública 2018

Relación de cuentas bancarias productivas específicas

Del 1o. de enero al 31 de diciembre de 2018

Miles de Pesos



Ente Público: UNIVERSIDAD TECNOLÓGICA DE HUEJOTZINGO

NO APLICA

MTRO. EDGAR JESÚS SALOMÓN ESCORZA

RECTOR

MTRO. ENRIQUE MARTÍNEZ MUÑOZ

DIRECTOR DE ADMINISTRACIÓN Y FINANZAS



PUEBLA

Cuenta Pública 2018
Relación de bienes inmuebles que componen el patrimonio
Del 1o. de enero al 31 de diciembre de 2018
Miles de Pesos



Ente Público: UNIVERSIDAD TECNOLÓGICA DE HUEJOTZINGO

Código	Descripción del Bien Inmueble	Valor en libros
12330001	LABORATORIO PESADO N	\$5,953.5
12330002	LABORATORIO PESADO L	\$5,173.8
12330003	LABORATORIO PESADO D	\$6,278.1
12330004	LABORATORIO PESADO H	\$11,576.5
12330005	EDIFICIO DE DOCENCIA M	\$10,881.7
12330006	EDIFICIO DE DOCENCIA K	\$13,223.5
12330007	EDIFICIO DE DOCENCIA E	\$12,166.9
12330008	EDIFICIO DE DOCENCIA G	\$15,975.6
12330009	EDIFICIO DE RECTORIA A	\$5,917.5
12330010	EDIFICIO DE BIBLIOTECA B	\$4,573.3
12330011	EDIFICIO DE VINCULACION O	\$12,661.5
12330012	EDIFICIO DE CAFETERIA F	\$5,086.0
12330013	CONSULTORIO MEDICO C	\$671.0
12330014	CANCHA DE FUTBOL RAPIDO	\$1,907.4
12330015	CONSTRUCCION DE VELARIAS	\$403.2
12330016	CARCAMO DE BOMBEO 15 MTRS. CUBICOS.	\$349.8
12330017	CARCAMO DE BOMBEO E.D.	\$694.0
12330018	ESTACIONAMIENTO PRINCIPAL	\$1,351.5
12330019	ESTACIONAMIENTO SECUNDARIO	\$2,932.4
12330020	BARDA PERIMETRAL PRINCIPAL	\$688.5
12330021	BARDA PERIMETRAL	\$417.9
12330022	ANDADOR Y GUARNICIÓN E AL G	\$337.3
12330023	CONSTRUCCION DE ANDADOR	\$138.0
12330024	GIMNASIO AL AIRE LIBRE	\$1,455.8

MTRO. EDGAR JESÚS SALOMÓN ESCORZA

RECTOR

MTRO. ENRIQUE MARTÍNEZ MUÑOZ

DIRECTOR DE ADMINISTRACIÓN Y FINANZAS



PUEBLA

Cuenta Pública 2018

Relación de esquemas bursátiles y de coberturas financieras

Del 1o. de enero al 31 de diciembre de 2018

Miles de Pesos



Ente Público: UNIVERSIDAD TECNOLÓGICA DE HUEJOTZINGO

NO APLICA



MTRO. EDGAR JESÚS SALOMÓN ESCORZA

RECTOR



MTRO. ENRIQUE MARTÍNEZ MUÑOZ

DIRECTOR DE ADMINISTRACIÓN Y FINANZAS



Universidad Tecnológica de Huejotzingo
ESTADO DE PUEBLA

Indicadores de Postura Fiscal
del 01/ene./2018 al 31/dic./2018

Usu: cmoran

rptIndicadoresPosturaFiscal

Fecha y hora de Impresión 15/feb./2019
05:23 p. m.

Concepto	Estimado	Devengado	Pagado
I. Ingresos Presupuestarios (I=1+2)	\$102,464,466.00	\$112,257,465.80	\$112,257,465.80
1. Ingresos del Gobierno de la Entidad Federativa	\$0.00	\$0.00	\$0.00
2. Ingresos del Sector Paraestatal	\$102,464,466.00	\$112,257,465.80	\$112,257,465.80
II. Egresos Presupuestarios (II=3+4)	\$111,287,836.61	\$119,499,454.73	\$118,519,268.17
3. Egresos del Gobierno de la Entidad Federativa	\$0.00	\$0.00	\$0.00
4. Egresos del Sector Paraestatal	\$111,287,836.61	\$119,499,454.73	\$118,519,268.17
III. Balance Presupuestario (Superávit o Déficit) (III = I - II)	-\$8,823,370.61	-\$7,241,988.93	-\$6,261,802.37

Concepto	Estimado	Devengado	Pagado
III. Balance Presupuestario (Superávit o Déficit)	-\$8,823,370.61	-\$7,241,988.93	-\$6,261,802.37
IV. Intereses, Comisiones y Gastos de la Deuda	\$0.00	\$0.00	\$0.00
V. Balance Primario (Superávit o Déficit) (V= III - IV)	-\$8,823,370.61	-\$7,241,988.93	-\$6,261,802.37

Concepto	Estimado	Devengado	Pagado
A. Financiamiento	\$0.00	\$0.00	\$0.00
B. Amortización de la deuda	\$0.00	\$0.00	\$0.00
C. Endeudamiento ó desendeudamiento (C = A - B)	\$0.00	\$0.00	\$0.00



Universidad Tecnológica Huejotzingo
ESTADO DE PUEBLA
Estado Analítico de Ingresos
Del 01/ene./2018 Al 31/dic./2018

Usr: cmoran
 Rep: rptEstadoPresupuestoIngresosRB_CP

Fecha y hora de Impresión | 15/feb./2019
 05:20 p. m.

Rubros de los Ingresos	Ingreso					Diferencia (6=5-1)
	Estimado (1)	Ampliaciones / (Reducciones) (2)	Modificado (3=1+2)	Devengados (4)	Recaudado (5)	
INGRESOS DERIVADOS DE FINANCIAMIENTOS	\$0.00	\$0.00	\$0.00	\$0.00	\$0.00	0.00
IMPUESTOS	\$0.00	\$0.00	\$0.00	\$0.00	\$0.00	0.00
CUOTAS Y APORTACIONES DE SEGURIDAD SOCIAL	\$0.00	\$0.00	\$0.00	\$0.00	\$0.00	0.00
CONTRIBUCIONES DE MEJORAS	\$0.00	\$0.00	\$0.00	\$0.00	\$0.00	0.00
DERECHOS	\$0.00	\$0.00	\$0.00	\$0.00	\$0.00	0.00
PRODUCTOS	\$0.00	\$0.00	\$0.00	\$0.00	\$0.00	0.00
Corriente	\$0.00	\$0.00	\$0.00	\$0.00	\$0.00	0.00
Capital	\$0.00	\$0.00	\$0.00	\$0.00	\$0.00	0.00
APROVECHAMIENTOS	\$0.00	\$0.00	\$0.00	\$0.00	\$0.00	0.00
Corriente	\$0.00	\$0.00	\$0.00	\$0.00	\$0.00	0.00
Capital	\$0.00	\$0.00	\$0.00	\$0.00	\$0.00	0.00
INGRESOS POR VENTAS DE BIENES	\$2,006,925.00	-\$9,410.02	\$1,997,514.98	\$2,157,540.06	\$2,157,540.06	150,615.06
PARTICIPACIONES Y APORTACIONES	\$0.00	\$3,381,272.30	\$3,381,272.30	\$3,381,272.30	\$3,381,272.30	3,381,272.30
TRANSFERENCIAS, ASIGNACIONES, SUBSIDIOS Y OTRA AYUDAS	\$100,457,541.00	\$6,328,249.00	\$106,785,790.00	\$106,718,653.44	\$106,718,653.44	6,261,112.44
Total	\$102,464,466.00	\$9,700,149.28	\$112,164,577.28	\$112,257,465.80	\$112,257,465.80	9793.10

Estado Analítico de Ingresos por Fuente de Financiamiento	Ingreso					Diferencia (6=5-1)
	Estimado (1)	Ampliaciones / (Reducciones) (2)	Modificado (3=1+2)	Devengados (4)	Recaudado (5)	

Ingresos del Poder Ejecutivo Federal o Estatal y de los Municipios

IMPUESTOS	\$0.00	\$0.00	\$0.00	\$0.00	\$0.00	0.00
CONTRIBUCIONES DE MEJORAS	\$0.00	\$0.00	\$0.00	\$0.00	\$0.00	0.00
DERECHOS	\$0.00	\$0.00	\$0.00	\$0.00	\$0.00	0.00
PRODUCTOS	\$0.00	\$0.00	\$0.00	\$0.00	\$0.00	0.00
Corriente	\$0.00	\$0.00	\$0.00	\$0.00	\$0.00	0.00
Capital	\$0.00	\$0.00	\$0.00	\$0.00	\$0.00	0.00
APROVECHAMIENTOS	\$0.00	\$0.00	\$0.00	\$0.00	\$0.00	0.00
Corriente	\$0.00	\$0.00	\$0.00	\$0.00	\$0.00	0.00
Capital	\$0.00	\$0.00	\$0.00	\$0.00	\$0.00	0.00
PARTICIPACIONES Y APORTACIONES	\$0.00	\$3,381,272.30	\$3,381,272.30	\$3,381,272.30	\$3,381,272.30	3,381,272.30

Ingresos de los Entes Públicos de los Poderes Legislativo y Judicial, de los Órganos Autónomos y del Sector Paraestatal o Paramunicipal, así como de las Empresas Productivas del Estado

CUOTAS Y APORTACIONES DE SEGURIDAD SOCIAL	\$0.00	\$0.00	\$0.00	\$0.00	\$0.00	0.00
INGRESOS POR VENTAS DE BIENES	\$2,006,925.00	-\$9,410.02	\$1,997,514.98	\$2,157,540.06	\$2,157,540.06	150,615.06
TRANSFERENCIAS, ASIGNACIONES, SUBSIDIOS Y OTRA AYUDA	\$100,457,541.00	\$6,328,249.00	\$106,785,790.00	\$106,718,653.44	\$106,718,653.44	6,261,112.44

Ingresos Derivados de Financiamiento



Universidad Tecnológica de Huejotzingo
ESTADO DE PUEBLA
Estado Analítico de Ingresos
Del 01/ene./2018 Al 31/dic./2018

Usu: cmoran

Rep: rptEstadoPresupuestoIngresosRB_CP

INGRESOS DERIVADOS DE FINANCIAMIENTOS

Fecha y hora de Impresión | 15/feb./2019
05:20 p. m.

	\$0.00	\$0.00	\$0.00	\$0.00	\$0.00	0.00
Total	\$102,464,466.00	\$9,700,111.28	\$112,164,577.28	\$112,257,465.80	\$112,257,465.80	



Universidad Tecnológica de Huejotzingo
ESTADO DE PUEBLA

Estado Analítico del Ejercicio Presupuesto de Egresos

Clasificación por Objeto del Gasto (Capítulo y Concepto)

| Del 01/ene./2018 Al 31/dic./2018

Fecha y 15/feb./2019

hora de Impresión 05:22 p. m.

Usu: cmoran

Rep: rptEstadoPresupuestoEgresos_CP_CTO

Concepto	Egresos					Subejercicio 6 = (3 - 4)
	Aprobado 1	Ampliaciones / (Reducciones) 2	Modificado 3=(1+2)	Devengado 4	Pagado 5	
SERVICIOS PERSONALES	\$80,386,621.24	\$5,680,276.57	\$86,066,897.81	\$86,066,897.81	\$85,492,925.25	\$0.00
REMUNERACIONES AL PERSONAL DE CARÁCTER PERMANENTE	\$32,845,532.04	\$1,062,192.49	\$33,907,724.53	\$33,907,724.53	\$33,897,281.53	\$0.00
REMUNERACION DE CARÁCTER EVENTUAL	\$20,653,875.38	\$3,160,700.29	\$23,814,575.67	\$23,814,575.67	\$23,814,575.67	\$0.00
REMUNERACIONES ADICIONALES Y ESPECIALES	\$8,996,478.70	\$845,404.78	\$9,841,883.48	\$9,841,883.48	\$9,841,883.48	\$0.00
SEGURIDAD SOCIAL	\$14,248,610.92	-\$337,008.23	\$13,911,602.69	\$13,911,602.69	\$13,348,073.13	\$0.00
OTRAS PRESTACIONES SOCIALES Y ECONÓMICAS	\$3,642,124.20	\$948,987.24	\$4,591,111.44	\$4,591,111.44	\$4,591,111.44	\$0.00
MATERIALES Y SUMINISTROS	\$3,224,565.23	-\$65,473.86	\$3,159,091.37	\$3,159,091.35	\$3,159,091.35	\$0.02
MATERIALES DE ADMINISTRACIÓN, EMISIÓN DE DOCUMENTOS	\$1,754,550.95	-\$443,741.16	\$1,310,809.79	\$1,310,809.79	\$1,310,809.79	\$0.00
ALIMENTOS Y UTENSILIOS	\$146,600.00	-\$2,783.20	\$143,816.80	\$143,816.80	\$143,816.80	\$0.00
MATERIAS PRIMAS Y MATERIALES DE PRODUCCIÓN Y COMERCIALES	\$0.00	\$16,902.78	\$16,902.78	\$16,902.78	\$16,902.78	\$0.00
MATERIALES Y ARTÍCULOS DE CONSTRUCCIÓN Y DE REPARACIÓN	\$97,841.00	\$158,682.05	\$256,523.05	\$256,523.03	\$256,523.03	\$0.02
PRODUCTOS QUÍMICOS, FARMACÉUTICOS Y DE LABORATORIO	\$53,110.30	\$55,483.78	\$108,594.08	\$108,594.08	\$108,594.08	\$0.00
COMBUSTIBLES, LUBRICANTES Y ADITIVOS	\$657,767.01	-\$44,873.84	\$612,893.17	\$612,893.17	\$612,893.17	\$0.00
VESTUARIO, BLANCOS, PRENDAS DE PROTECCIÓN Y ARTÍCULOS	\$123,874.00	-\$22,728.94	\$101,145.06	\$101,145.06	\$101,145.06	\$0.00
HERRAMIENTAS, REFACCIONES Y ACCESORIOS MENORES	\$390,821.97	\$217,584.67	\$608,406.64	\$608,406.64	\$608,406.64	\$0.00
SERVICIOS GENERALES	\$22,330,558.18	-\$228,082.98	\$22,102,475.20	\$22,054,540.40	\$21,648,326.40	\$47,934.80
SERVICIOS BÁSICOS	\$2,289,584.00	-\$139,864.79	\$2,149,719.21	\$2,149,719.21	\$2,149,719.21	\$0.00
SERVICIOS DE ARRENDAMIENTO	\$1,805,975.60	-\$712,544.85	\$1,093,430.75	\$1,093,430.64	\$1,093,430.64	\$0.11
SERVICIOS PROFESIONALES, CIENTÍFICOS, TÉCNICOS Y OTROS	\$4,282,546.16	\$2,248,316.40	\$6,530,862.56	\$6,530,862.56	\$6,530,862.56	\$0.00
SERVICIOS FINANCIEROS, BANCARIOS Y COMERCIALES	\$272,609.29	\$11,137.18	\$283,746.47	\$283,543.47	\$283,543.47	\$203.00
SERVICIOS DE INSTALACIÓN, REPARACIÓN, MANTENIMIENTO	\$2,955,109.31	\$1,822,494.68	\$4,777,603.99	\$4,776,891.69	\$4,776,891.69	\$712.30
SERVICIOS DE COMUNICACIÓN SOCIAL Y PUBLICIDAD	\$755,058.38	-\$524,627.62	\$230,430.76	\$230,430.76	\$230,430.76	\$0.00
SERVICIOS DE TRASLADO Y VIÁTICOS	\$603,403.02	-\$256,472.77	\$346,930.25	\$346,930.25	\$346,930.25	\$0.00
SERVICIOS OFICIALES	\$1,163,120.00	-\$667,747.71	\$495,372.29	\$495,372.29	\$495,372.29	\$0.00
OTROS SERVICIOS GENERALES	\$8,203,152.42	-\$2,008,773.50	\$6,194,378.92	\$6,147,359.53	\$5,741,145.53	\$47,019.39
TRANSFERENCIAS, ASIGNACIONES, SUBSIDIOS Y OTROS	\$458,202.46	\$1,533,241.00	\$1,991,443.46	\$550,885.14	\$550,885.14	\$1,440,558.32
TRANSFERENCIAS INTERNAS Y ASIGNACIONES AL SECTOR PÚBLICO	\$10,202.46	\$0.00	\$10,202.46	\$10,202.46	\$10,202.46	\$0.00
AYUDAS SOCIALES	\$448,000.00	\$1,533,241.00	\$1,981,241.00	\$540,682.68	\$540,682.68	\$1,440,558.32
BIENES MUEBLES, INMUEBLES E INTANGIBLES	\$4,887,889.50	\$2,780,150.55	\$7,668,040.05	\$7,668,040.03	\$7,668,040.03	\$0.02
MOBILIARIO Y EQUIPO DE ADMINISTRACIÓN	\$3,667,814.19	\$1,035,400.25	\$4,703,214.44	\$4,703,214.44	\$4,703,214.44	\$0.00
MOBILIARIO Y EQUIPO EDUCACIONAL Y RECREATIVO	\$878,553.87	\$170,732.39	\$1,049,286.26	\$1,049,286.26	\$1,049,286.26	\$0.00
MAQUINARIA, OTROS EQUIPOS Y HERRAMIENTAS	\$341,521.44	\$1,572,069.11	\$1,913,590.55	\$1,913,590.53	\$1,913,590.53	\$0.02
ACTIVOS INTANGIBLES	\$0.00	\$1,948.80	\$1,948.80	\$1,948.80	\$1,948.80	\$0.00
Total del Gasto	\$111,287,836.61	\$9,700,111.28	\$120,987,947.89	\$119,499,454.73	\$118,519,268.17	\$1,488,493.16

111287.8
5358.8

9700.1
2671.1

120987.9
8029.9

119499.4
8029.9

118519.2
8029.9

K



Universidad Tecnológica Huejotzingo
ESTADO DE PUEBLA

Estado Analítico del Ejercicio Presupuesto de Egresos
Clasificación Económica (por Tipo de Gasto)
| Del 01/ene./2018 Al 31/dic./2018

Usu: cmoran

Rep: rptEstadoPresupuestoEgresos_CL2

Fecha y hora de Impresión | 15/feb./2019
05:22 p. m.

Concepto	Egresos					Subejercicio
	Aprobado	Ampliaciones / (Reducciones)	Modificado	Devengado	Pagado	
1 Gasto Corriente	\$105,929,023.28	\$7,028,977.40	\$112,958,000.68	\$111,469,507.54	\$110,489,320.98	\$1,488,493.14
2 Gasto de Capital	\$5,358,813.33	\$2,671,133.88	\$8,029,947.21	\$8,029,947.19	\$8,029,947.19	\$0.02
Total	\$111,287,836.61	\$9,700,111.28	\$120,987,947.89	\$119,499,454.73	\$118,519,268.17	\$1,488,493.16



Universidad Tecnológica de Huejotzingo
ESTADO DE PUEBLA

Estado Analítico del Ejercicio Presupuesto de Egresos

Clasificación Funcional (Finalidad y Función)

Del 01/ene./2018 Al 31/dic./2018

Fecha y 15/feb./2019

hora de Impresión 05:22 p. m.

Usu: cmoran
 Rep: rptEstadoPresupuestoEgresos_FN3

Concepto	Egresos					Subejercicio 6 = (3 - 4)
	Aprobado 1	Ampliaciones / (Reducciones) 2	Modificado 3=(1+2)	Devengado 4	Pagado 5	
DESARROLLO SOCIAL	\$111,287,836.61	\$9,700,111.28	\$120,987,947.89	\$119,499,454.73	\$118,519,268.17	\$1,488,493.16
EDUCACIÓN	\$111,287,836.61	\$9,700,111.28	\$120,987,947.89	\$119,499,454.73	\$118,519,268.17	\$1,488,493.16
Gasto	\$111,287,836.61	\$9,700,111.28	\$120,987,947.89	\$119,499,454.73	\$118,519,268.17	\$1,488,493.16



Universidad Tecnológica Huejotzingo
ESTADO DE PUEBLA

Estado Analítico del Ejercicio Presupuesto de Egresos

Clasificación Administrativa

Del 01/ene./2018 Al 31/dic./2018

Fecha y 15/feb./2019

hora de Impresión 05:22 p. m.

Usu: cmoran

Rep: rptEstadoPresupuestoEgresos_UA3

Concepto	Egresos					Subejercicio 6 = (3 - 4)
	Aprobado 1	Amplaciones / (Reducciones) 2	Modificado 3=(1+2)	Devengado 4	Pagado 5	
Sin Ramo/Dependencia						
UTH	\$111,287,836.61	\$9,700,111.28	\$120,987,947.89	\$119,499,454.73	\$118,519,268.17	\$1,488,493.16
Sin Ramo/Dependencia	\$111,287,836.61	\$9,700,111.28	\$120,987,947.89	\$119,499,454.73	\$118,519,268.17	\$1,488,493.16
Total Final	\$111,287,836.61	\$9,700,111.28	\$120,987,947.89	\$119,499,454.73	\$118,519,268.17	\$1,488,493.16



Uer: cmonan
Rep: rptAnalíticoPresupuestoEgresos_FF

Universidad Tecnológica de Huejotzingo
ESTADO DE PUEBLA

Análítico Mensual de Egresos Devengados por Fuente de Financiamiento al 31/dic./2018

(Cuentas con Movimientos)

(Cifras en pesos y centavos)

Fecha y 17/ene./2019

hora de Impresión 01:29 p. m.

Objeto del Gasto	Presupuesto Vigente	Ene	Feb	Mar	Abr	May	Jun	Jul	Ago	Sep	Oct	Nov	Dic	Total	Diferencia (Vigente - Total)
01 SUBSIDIO ORDINARIO FEDERAL 2018															
1000 SERVICIOS PERSONALES	\$43,128,796.29	\$0.00	\$3,333,910.53	\$2,911,873.78	\$3,374,003.05	\$5,791,302.82	\$2,925,115.66	\$2,932,457.27	\$3,638,814.64	\$3,246,818.15	\$3,261,535.21	\$2,702,462.13	\$9,010,603.05	\$43,128,796.29	\$0.00
1100 REMUNERACIONES AL PERSONAL DE C	\$15,565,760.59	\$0.00	\$1,372,624.87	\$1,390,407.00	\$1,478,609.54	\$2,711,573.79	\$1,353,615.39	\$1,354,145.94	\$1,876,563.04	\$1,409,780.39	\$1,414,845.36	\$1,393,152.27	\$10,443.00	\$15,565,760.59	\$0.00
1130 Sueldos base al personal permanente	\$15,565,760.59	\$0.00	\$1,372,624.87	\$1,390,407.00	\$1,478,609.54	\$2,711,573.79	\$1,353,615.39	\$1,354,145.94	\$1,876,563.04	\$1,409,780.39	\$1,414,845.36	\$1,393,152.27	\$10,443.00	\$15,565,760.59	\$0.00
1132 Sueldo Base al Personal de Confianza	\$15,565,760.59	\$0.00	\$1,372,624.87	\$1,390,407.00	\$1,478,609.54	\$2,711,573.79	\$1,353,615.39	\$1,354,145.94	\$1,876,563.04	\$1,409,780.39	\$1,414,845.36	\$1,393,152.27	\$10,443.00	\$15,565,760.59	\$0.00
1200 REMUNERACION DE CARÁCTER EVENTU	\$10,776,833.46	\$0.00	\$909,147.50	\$920,466.88	\$913,528.83	\$1,794,300.88	\$899,225.41	\$902,831.68	\$1,085,572.84	\$1,099,984.06	\$1,140,904.72	\$1,110,870.68	\$0.00	\$10,776,833.46	\$0.00
1220 Sueldos base al personal eventual	\$10,776,833.46	\$0.00	\$909,147.50	\$920,466.88	\$913,528.83	\$1,794,300.88	\$899,225.41	\$902,831.68	\$1,085,572.84	\$1,099,984.06	\$1,140,904.72	\$1,110,870.68	\$0.00	\$10,776,833.46	\$0.00
1221 Sueldos base al personal eventual	\$10,776,833.46	\$0.00	\$909,147.50	\$920,466.88	\$913,528.83	\$1,794,300.88	\$899,225.41	\$902,831.68	\$1,085,572.84	\$1,099,984.06	\$1,140,904.72	\$1,110,870.68	\$0.00	\$10,776,833.46	\$0.00
1300 REMUNERACIONES ADICIONALES Y ESP	\$8,406,060.78	\$0.00	\$58,115.66	-\$9,765.02	\$35,634.03	\$9,467.88	-\$4,303.64	\$43,127.62	\$67,631.65	\$40,965.98	\$63,718.96	\$5,302.43	\$8,095,165.23	\$8,406,060.78	\$0.00
1320 Primas de vacaciones, dominical y gratifica	\$8,406,060.78	\$0.00	\$58,115.66	-\$9,765.02	\$35,634.03	\$9,467.88	-\$4,303.64	\$43,127.62	\$67,631.65	\$40,965.98	\$63,718.96	\$5,302.43	\$8,095,165.23	\$8,406,060.78	\$0.00
1321 Primas de vacaciones y Dominical	\$1,451,479.35	\$0.00	\$16,576.65	-\$1,753.00	\$4,555.26	\$0.00	\$0.00	\$3,472.80	\$0.00	\$3,232.79	\$10,454.66	-\$3,411.82	\$1,418,352.31	\$1,451,479.35	\$0.00
1322 Gratificación de fin de año	\$6,954,581.43	\$0.00	\$41,539.01	-\$7,012.02	\$31,078.77	\$9,467.88	-\$4,303.64	\$39,655.02	\$67,631.65	\$37,733.19	\$53,264.30	\$8,714.35	\$6,876,812.92	\$6,954,581.43	\$0.00
1400 SEGURIDAD SOCIAL	\$6,376,367.11	\$0.00	\$814,588.75	\$429,164.36	\$766,151.19	\$919,962.55	\$497,888.82	\$458,144.01	\$633,071.73	\$504,083.04	\$448,670.56	\$0.00	\$904,642.10	\$6,376,367.11	\$0.00
1410 Aportaciones de seguridad social	\$5,904,583.90	\$0.00	\$721,182.81	\$429,164.36	\$708,922.87	\$919,962.55	\$413,888.30	\$458,144.01	\$558,358.72	\$504,083.04	\$448,670.56	\$0.00	\$742,206.78	\$5,904,583.90	\$0.00
1411 Aportaciones de seguridad social	\$5,904,583.90	\$0.00	\$721,182.81	\$429,164.36	\$708,922.87	\$919,962.55	\$413,888.30	\$458,144.01	\$558,358.72	\$504,083.04	\$448,670.56	\$0.00	\$742,206.78	\$5,904,583.90	\$0.00
1430 Aportaciones al sistema para el retiro	\$471,783.21	\$0.00	\$93,405.84	\$0.00	\$57,228.52	\$0.00	\$84,000.52	\$0.00	\$74,713.01	\$0.00	\$0.00	\$0.00	\$162,435.32	\$471,783.21	\$0.00
1431 Aportaciones al sistema para el retiro	\$471,783.21	\$0.00	\$93,405.84	\$0.00	\$57,228.52	\$0.00	\$84,000.52	\$0.00	\$74,713.01	\$0.00	\$0.00	\$0.00	\$162,435.32	\$471,783.21	\$0.00
1500 OTRAS PRESTACIONES SOCIALES Y ECC	\$2,003,774.35	\$0.00	\$179,433.75	\$180,600.68	\$180,079.46	\$355,997.74	\$178,689.68	\$174,208.02	\$175,975.38	\$192,004.68	\$193,395.61	\$193,136.75	\$252.72	\$2,003,774.35	\$0.00
1530 Prestaciones y haberes de retiro	\$2,436.37	\$0.00	\$0.00	\$802.27	\$0.00	\$690.69	\$690.69	\$0.00	\$0.00	\$0.00	\$0.00	\$0.00	\$252.72	\$2,436.37	\$0.00
1531 Prestaciones y haberes de retiro	\$2,436.37	\$0.00	\$0.00	\$802.27	\$0.00	\$690.69	\$690.69	\$0.00	\$0.00	\$0.00	\$0.00	\$0.00	\$252.72	\$2,436.37	\$0.00
1540 Prestaciones contractuales	\$2,001,337.98	\$0.00	\$179,433.75	\$179,798.29	\$180,079.46	\$355,307.05	\$177,998.99	\$174,208.02	\$175,975.38	\$192,004.68	\$193,395.61	\$193,136.75	\$0.00	\$2,001,337.98	\$0.00
1541 Prestaciones contractuales	\$2,001,337.98	\$0.00	\$179,433.75	\$179,798.29	\$180,079.46	\$355,307.05	\$177,998.99	\$174,208.02	\$175,975.38	\$192,004.68	\$193,395.61	\$193,136.75	\$0.00	\$2,001,337.98	\$0.00
2000 MATERIALES Y SUMINISTROS	\$849,343.07	\$1,795.28	\$42,294.79	\$204,789.43	\$82,927.18	\$90,609.45	\$26,820.16	\$80,205.55	\$98,687.93	\$99,040.61	\$70,629.62	\$39,228.05	\$12,515.00	\$849,343.07	\$0.00
2100 MATERIALES DE ADMINISTRACIÓN, EMIS	\$153,200.85	\$0.00	\$2,000.00	\$36,243.24	\$21,395.05	\$11,562.90	\$15,898.87	\$4,197.37	\$36,283.44	\$6,325.72	\$6,120.27	\$13,173.99	\$0.00	\$153,200.85	\$0.00
2110 Materiales, útiles y equipos menores de ofic	\$82,850.88	\$0.00	\$1,000.00	\$35,610.18	\$786.23	\$0.00	\$10,416.41	\$0.00	\$22,006.53	\$3,567.66	\$4,619.24	\$4,844.65	\$0.00	\$82,850.88	\$0.00
2111 Materiales, útiles y equipos menores de ofic	\$82,850.88	\$0.00	\$1,000.00	\$35,610.18	\$786.23	\$0.00	\$10,416.41	\$0.00	\$22,006.53	\$3,567.66	\$4,619.24	\$4,844.65	\$0.00	\$82,850.88	\$0.00
2120 Materiales y útiles de impresión y reproduct	\$6,606.07	\$0.00	\$0.00	\$0.00	\$1,889.79	\$0.00	\$0.00	\$0.00	\$6,702.34	\$0.00	\$100.00	\$113.94	\$0.00	\$6,606.07	\$0.00
2121 Materiales y útiles de impresión y reproduct	\$6,606.07	\$0.00	\$0.00	\$0.00	\$1,889.79	\$0.00	\$0.00	\$0.00	\$6,702.34	\$0.00	\$100.00	\$113.94	\$0.00	\$6,606.07	\$0.00
2140 Materiales, útiles y equipos menores de tecu	\$25,758.64	\$0.00	\$1,000.00	\$0.00	\$6,598.23	\$500.00	\$2,872.00	\$0.00	\$7,574.57	\$280.00	\$798.00	\$6,135.84	\$0.00	\$25,758.64	\$0.00
2141 Materiales, útiles y equipos menores de tecu	\$25,758.64	\$0.00	\$1,000.00	\$0.00	\$6,598.23	\$500.00	\$2,872.00	\$0.00	\$7,574.57	\$280.00	\$798.00	\$6,135.84	\$0.00	\$25,758.64	\$0.00
2160 Material de limpieza	\$12,291.56	\$0.00	\$0.00	\$633.08	\$0.00	\$0.00	\$2,300.48	\$4,197.37	\$0.00	\$2,478.06	\$603.03	\$2,079.56	\$0.00	\$12,291.56	\$0.00
2161 Material de limpieza	\$12,291.56	\$0.00	\$0.00	\$633.08	\$0.00	\$0.00	\$2,300.48	\$4,197.37	\$0.00	\$2,478.06	\$603.03	\$2,079.56	\$0.00	\$12,291.56	\$0.00
2170 Materiales y útiles de enseñanza	\$23,693.70	\$0.00	\$0.00	\$0.00	\$12,320.80	\$11,062.90	\$310.00	\$0.00	\$0.00	\$0.00	\$0.00	\$0.00	\$0.00	\$23,693.70	\$0.00
2171 Materiales y útiles de enseñanza	\$23,693.70	\$0.00	\$0.00	\$0.00	\$12,320.80	\$11,062.90	\$310.00	\$0.00	\$0.00	\$0.00	\$0.00	\$0.00	\$0.00	\$23,693.70	\$0.00
2200 ALIMENTOS Y UTENSILIOS	\$130,033.89	\$1,795.28	\$38,833.19	\$22,131.70	\$4,237.65	\$12,649.43	\$1,124.00	\$9,734.23	\$1,527.60	\$14,395.92	\$8,381.09	\$14,400.15	\$823.65	\$130,033.89	\$0.00
2210 Productos alimenticios para personas	\$103,433.09	\$1,795.28	\$38,833.19	\$4,871.04	\$4,032.63	\$10,423.38	\$100.00	\$8,802.15	\$1,198.60	\$13,001.64	\$6,809.95	\$12,741.58	\$823.65	\$103,433.09	\$0.00
2211 Productos alimenticios para personas	\$103,433.09	\$1,795.28	\$38,833.19	\$4,871.04	\$4,032.63	\$10,423.38	\$100.00	\$8,802.15	\$1,198.60	\$13,001.64	\$6,809.95	\$12,741.58	\$823.65	\$103,433.09	\$0.00
2220 Productos alimenticios para animales	\$3,143.00	\$0.00	\$0.00	\$0.00	\$0.00	\$1,790.00	\$1,024.00	\$0.00	\$329.00	\$0.00	\$0.00	\$0.00	\$0.00	\$3,143.00	\$0.00



Ucr omron
Rep. p/AnalisisPresupuestoEgresos_FF

Universidad Tecnológica de Huejotzingo

ESTADO DE PUEBLA

Análisis Mensual de Egresos Devengados por Fuente de Financiamiento al 31/dic./2018

(Cuentas con Movimientos)
(Cifras en pesos y centavos)

Fecha y hora de Impresión | 17/ene/2019
01:29 p.m.

Objeto del Gasto	Presupuesto Vigente	Ene												Total (Vigente - Total)	Diferencia (Total - Vigente)		
		Ene	Feb	Mar	Abr	May	Jun	Jul	Ago	Sep	Oct	Nov	Dic				
2221 Productos alimenticios para animales	\$3,143.00	\$0.00	\$0.00	\$0.00	\$1,780.00	\$1,024.00	\$0.00	\$0.00	\$329.00	\$0.00	\$0.00	\$0.00	\$0.00	\$0.00	\$0.00	\$3,143.00	\$0.00
2230 Productos para el servicio de alimentación	\$23,457.80	\$0.00	\$0.00	\$17,260.66	\$205.02	\$205.02	\$438.05	\$0.00	\$932.08	\$0.00	\$0.00	\$1,394.28	\$1,571.14	\$1,658.57	\$0.00	\$23,457.80	\$0.00
2231 Utensilios para el servicio de alimentación	\$23,457.80	\$0.00	\$0.00	\$17,260.66	\$205.02	\$205.02	\$438.05	\$0.00	\$932.08	\$0.00	\$0.00	\$1,394.28	\$1,571.14	\$1,658.57	\$0.00	\$23,457.80	\$0.00
2400 MATERIALES Y ARTICULOS DE CONSTRU	\$40,853.57	\$0.00	\$1,461.60	\$2,015.25	\$7,298.17	\$10,028.21	\$3,918.05	\$2,143.42	\$4,446.37	\$0.00	\$0.00	\$2,600.05	\$2,065.61	\$83.98	\$3,517.86	\$40,853.57	\$0.00
2410 Productos minerais no metálicos	\$3,517.86	\$0.00	\$0.00	\$0.00	\$0.00	\$0.00	\$0.00	\$0.00	\$0.00	\$0.00	\$0.00	\$0.00	\$0.00	\$0.00	\$3,517.86	\$3,517.86	\$0.00
2411 Productos minerais no metálicos	\$3,517.86	\$0.00	\$0.00	\$0.00	\$0.00	\$0.00	\$0.00	\$0.00	\$0.00	\$0.00	\$0.00	\$0.00	\$0.00	\$0.00	\$3,517.86	\$3,517.86	\$0.00
2430 Cal, yeso y productos de yeso	\$817.70	\$0.00	\$0.00	\$0.00	\$0.00	\$0.00	\$0.00	\$0.00	\$0.00	\$0.00	\$0.00	\$0.00	\$0.00	\$0.00	\$817.70	\$817.70	\$0.00
2431 Cal, yeso y productos de yeso	\$817.70	\$0.00	\$0.00	\$0.00	\$0.00	\$0.00	\$0.00	\$0.00	\$0.00	\$0.00	\$0.00	\$0.00	\$0.00	\$0.00	\$817.70	\$817.70	\$0.00
2440 Madera y productos de madera	\$2,803.48	\$0.00	\$0.00	\$0.00	\$2,088.48	\$0.00	\$0.00	\$0.00	\$0.00	\$0.00	\$0.00	\$0.00	\$0.00	\$0.00	\$2,803.48	\$2,803.48	\$0.00
2441 Madera y productos de madera	\$2,803.48	\$0.00	\$0.00	\$0.00	\$2,088.48	\$0.00	\$0.00	\$0.00	\$0.00	\$0.00	\$0.00	\$0.00	\$0.00	\$0.00	\$2,803.48	\$2,803.48	\$0.00
2450 Vidrio y productos de vidrio	\$2,427.88	\$0.00	\$1,461.60	\$988.28	\$0.00	\$0.00	\$0.00	\$0.00	\$0.00	\$0.00	\$0.00	\$0.00	\$0.00	\$0.00	\$2,427.88	\$2,427.88	\$0.00
2451 Vidrio y productos de vidrio	\$2,427.88	\$0.00	\$1,461.60	\$988.28	\$0.00	\$0.00	\$0.00	\$0.00	\$0.00	\$0.00	\$0.00	\$0.00	\$0.00	\$0.00	\$2,427.88	\$2,427.88	\$0.00
2460 Material eléctrico y electrónico	\$14,057.90	\$0.00	\$0.00	\$0.00	\$3,932.67	\$1,369.06	\$0.00	\$0.00	\$217.01	\$342.95	\$530.01	\$0.00	\$0.00	\$0.00	\$14,057.90	\$14,057.90	\$0.00
2461 Material eléctrico y electrónico	\$14,057.90	\$0.00	\$0.00	\$0.00	\$3,932.67	\$1,369.06	\$0.00	\$0.00	\$217.01	\$342.95	\$530.01	\$0.00	\$0.00	\$0.00	\$14,057.90	\$14,057.90	\$0.00
2470 Artículos metálicos para la construcción	\$5,446.78	\$0.00	\$0.00	\$0.00	\$1,278.82	\$0.00	\$0.00	\$521.26	\$0.00	\$2,257.10	\$1,391.89	\$0.00	\$0.00	\$0.00	\$5,446.78	\$5,446.78	\$0.00
2471 Artículos metálicos para la construcción	\$5,446.78	\$0.00	\$0.00	\$0.00	\$1,278.82	\$0.00	\$0.00	\$521.26	\$0.00	\$2,257.10	\$1,391.89	\$0.00	\$0.00	\$0.00	\$5,446.78	\$5,446.78	\$0.00
2480 Otros materiales y artículos de construcción	\$11,891.97	\$0.00	\$0.00	\$1,848.97	\$0.00	\$0.00	\$2,045.21	\$2,545.99	\$1,004.46	\$4,229.38	\$0.00	\$0.00	\$144.00	\$63.88	\$11,891.97	\$11,891.97	\$0.00
2481 Otros materiales y artículos de construcción	\$11,891.97	\$0.00	\$0.00	\$1,848.97	\$0.00	\$0.00	\$2,045.21	\$2,545.99	\$1,004.46	\$4,229.38	\$0.00	\$0.00	\$144.00	\$63.88	\$11,891.97	\$11,891.97	\$0.00
2500 PRODUCTOS QUÍMICOS, FARMACÉUTIC	\$4,478.13	\$0.00	\$0.00	\$0.00	\$1,231.50	\$2,925.55	\$321.08	\$0.00	\$0.00	\$0.00	\$0.00	\$0.00	\$0.00	\$0.00	\$4,478.13	\$4,478.13	\$0.00
2501 Fibras sintéticas, hules, plásticos y derivad	\$4,478.13	\$0.00	\$0.00	\$0.00	\$1,231.50	\$2,925.55	\$321.08	\$0.00	\$0.00	\$0.00	\$0.00	\$0.00	\$0.00	\$0.00	\$4,478.13	\$4,478.13	\$0.00
2561 Fibras sintéticas, hules, plásticos y derivad	\$4,478.13	\$0.00	\$0.00	\$0.00	\$1,231.50	\$2,925.55	\$321.08	\$0.00	\$0.00	\$0.00	\$0.00	\$0.00	\$0.00	\$0.00	\$4,478.13	\$4,478.13	\$0.00
2600 COMBUSTIBLES, LUBRICANTES Y ADITIV	\$357,524.42	\$0.00	\$0.00	\$111,049.23	\$26,122.88	\$0.00	\$0.00	\$9,939.47	\$33,069.47	\$46,858.00	\$51,042.38	\$6,648.35	\$5,788.51	\$357,524.42	\$357,524.42	\$0.00	
2610 Combustibles, lubricantes y aditivos	\$357,524.42	\$0.00	\$0.00	\$111,049.23	\$26,122.88	\$0.00	\$0.00	\$9,939.47	\$33,069.47	\$46,858.00	\$51,042.38	\$6,648.35	\$5,788.51	\$357,524.42	\$357,524.42	\$0.00	
2611 Combustibles	\$357,524.42	\$0.00	\$0.00	\$111,049.23	\$26,122.88	\$0.00	\$0.00	\$9,939.47	\$33,069.47	\$46,858.00	\$51,042.38	\$6,648.35	\$5,788.51	\$357,524.42	\$357,524.42	\$0.00	
2612 Combustibles	\$357,524.42	\$0.00	\$0.00	\$111,049.23	\$26,122.88	\$0.00	\$0.00	\$9,939.47	\$33,069.47	\$46,858.00	\$51,042.38	\$6,648.35	\$5,788.51	\$357,524.42	\$357,524.42	\$0.00	
2700 VESTUARIO, BLANCOS, PRENDAS DE PR	\$3,417.53	\$0.00	\$0.00	\$0.00	\$0.00	\$0.00	\$0.00	\$0.00	\$0.00	\$338.72	\$119.89	\$0.00	\$0.00	\$3,417.53	\$3,417.53	\$0.00	
2701 Vestuario y uniformes	\$3,417.53	\$0.00	\$0.00	\$0.00	\$0.00	\$0.00	\$0.00	\$0.00	\$0.00	\$338.72	\$119.89	\$0.00	\$0.00	\$3,417.53	\$3,417.53	\$0.00	
2710 Vestuario y uniformes	\$3,417.53	\$0.00	\$0.00	\$0.00	\$0.00	\$0.00	\$0.00	\$0.00	\$0.00	\$338.72	\$119.89	\$0.00	\$0.00	\$3,417.53	\$3,417.53	\$0.00	
2711 Vestuario y uniformes	\$3,417.53	\$0.00	\$0.00	\$0.00	\$0.00	\$0.00	\$0.00	\$0.00	\$0.00	\$338.72	\$119.89	\$0.00	\$0.00	\$3,417.53	\$3,417.53	\$0.00	
2720 Perdas de seguridad y protección persona	\$1,103.95	\$0.00	\$0.00	\$0.00	\$0.00	\$0.00	\$0.00	\$0.00	\$0.00	\$0.00	\$0.00	\$0.00	\$0.00	\$1,103.95	\$1,103.95	\$0.00	
2721 Perdas de seguridad y protección persona	\$1,103.95	\$0.00	\$0.00	\$0.00	\$0.00	\$0.00	\$0.00	\$0.00	\$0.00	\$0.00	\$0.00	\$0.00	\$0.00	\$1,103.95	\$1,103.95	\$0.00	
2730 Artículos deportivos	\$1,813.58	\$0.00	\$0.00	\$0.00	\$0.00	\$0.00	\$0.00	\$0.00	\$0.00	\$0.00	\$0.00	\$0.00	\$0.00	\$1,813.58	\$1,813.58	\$0.00	
2731 Artículos deportivos	\$1,813.58	\$0.00	\$0.00	\$0.00	\$0.00	\$0.00	\$0.00	\$0.00	\$0.00	\$0.00	\$0.00	\$0.00	\$0.00	\$1,813.58	\$1,813.58	\$0.00	
2900 HERRAMIENTAS, REFACCIONES Y ACCE	\$159,834.68	\$0.00	\$0.00	\$33,550.01	\$23,873.43	\$7,791.28	\$1,516.72	\$53,808.98	\$3,361.05	\$28,624.20	\$1,101.44	\$4,821.59	\$2,384.98	\$159,834.68	\$159,834.68	\$0.00	
2910 Herramientas menores	\$3,585.12	\$0.00	\$0.00	\$0.00	\$0.00	\$1,970.88	\$0.00	\$0.00	\$0.00	\$414.15	\$38.00	\$1,182.09	\$0.00	\$3,585.12	\$3,585.12	\$0.00	
2911 Herramientas menores	\$3,585.12	\$0.00	\$0.00	\$0.00	\$0.00	\$1,970.88	\$0.00	\$0.00	\$0.00	\$414.15	\$38.00	\$1,182.09	\$0.00	\$3,585.12	\$3,585.12	\$0.00	
2920 Relaciones y accesorios menores de edific	\$5,111.89	\$0.00	\$0.00	\$0.00	\$0.00	\$0.00	\$598.72	\$0.00	\$1,839.16	\$0.00	\$200.00	\$88.03	\$2,384.98	\$5,111.89	\$5,111.89	\$0.00	
2921 Relaciones y accesorios menores de edific	\$5,111.89	\$0.00	\$0.00	\$0.00	\$0.00	\$0.00	\$598.72	\$0.00	\$1,839.16	\$0.00	\$200.00	\$88.03	\$2,384.98	\$5,111.89	\$5,111.89	\$0.00	
2930 Relaciones y accesorios menores de mobili	\$4,681.94	\$0.00	\$0.00	\$0.00	\$0.00	\$0.00	\$312.04	\$0.00	\$1,521.89	\$0.00	\$44.01	\$2,784.00	\$4,681.94	\$4,681.94	\$0.00		
2931 Relaciones y accesorios menores de mobili	\$4,681.94	\$0.00	\$0.00	\$0.00	\$0.00	\$0.00	\$312.04	\$0.00	\$1,521.89	\$0.00	\$44.01	\$2,784.00	\$4,681.94	\$4,681.94	\$0.00		
2940 Relaciones y accesorios menores de equip	\$82,370.03	\$0.00	\$0.00	\$1,900.00	\$2,035.00	\$0.00	\$0.00	\$50,599.98	\$0.00	\$27,835.05	\$0.00	\$0.00	\$0.00	\$82,370.03	\$82,370.03	\$0.00	



Udr: cmonar
Rep: rptAnaliticoPresupuestoEgresos_FF

Universidad Tecnológica de Huejutzingo

ESTADO DE PUEBLA

Analitico Mensual de Egresos Devengados por Fuente de Financiamiento al 31/dic/2018

(Cuentas con Movimientos)
(Cifras en pesos y centavos)

Fecha y hora de Impresión 17/Ene/2019 01:29 p. m.

Objeto del Gasto	Presupuesto Vigente	Ene	Feb	Mar	Abr	May	Jun	Jul	Ago	Sep	Oct	Nov	Dic	Total (Vigente - Total)	Diferencia (Total - Vigente)
2941 Relaciones y accesorios menores de equip	\$82,370.03	\$0.00	\$0.00	\$1,600.00	\$2,035.00	\$0.00	\$0.00	\$50,599.88	\$0.00	\$27,835.05	\$0.00	\$0.00	\$0.00	\$82,370.03	\$0.00
2980 Relaciones y accesorios menores de equip	\$58,793.34	\$0.00	\$0.00	\$30,650.01	\$21,938.43	\$380.00	\$339.90	\$3,210.00	\$0.00	\$375.00	\$0.00	\$0.00	\$0.00	\$58,793.34	\$0.00
2981 Relaciones y accesorios menores de equip	\$58,793.34	\$0.00	\$0.00	\$30,650.01	\$21,938.43	\$380.00	\$339.90	\$3,210.00	\$0.00	\$375.00	\$0.00	\$0.00	\$0.00	\$58,793.34	\$0.00
2990 Relaciones y accesorios menores otros bk	\$7,312.36	\$0.00	\$0.00	\$0.00	\$0.00	\$5,440.40	\$285.08	\$0.00	\$0.00	\$0.00	\$819.43	\$787.47	\$0.00	\$7,312.36	\$0.00
2991 Relaciones y accesorios menores otros bk	\$7,312.36	\$0.00	\$0.00	\$0.00	\$0.00	\$5,440.40	\$285.08	\$0.00	\$0.00	\$0.00	\$819.43	\$787.47	\$0.00	\$7,312.36	\$0.00
3000 SERVICIOS GENERALES	\$2,095,773.64	\$105,404.50	\$182,197.40	\$534,694.83	\$280,167.71	\$135,800.87	\$154,932.91	\$92,986.97	\$82,284.82	\$59,575.66	\$28,688.16	\$37,618.14	\$422,511.57	\$2,095,773.64	\$0.00
3100 SERVICIOS BASICOS	\$147,705.26	\$1,063.00	\$3,912.00	\$4,722.98	\$8,686.52	\$7,976.00	\$18,973.01	\$17,718.89	\$19,403.01	\$11,972.54	\$16,677.70	\$13,043.60	\$22,860.01	\$147,705.26	\$0.00
3110 Energia electrica	\$47,744.65	\$0.00	\$0.00	\$0.00	\$0.00	\$6,846.00	\$17,268.00	\$10,843.65	\$0.00	\$0.00	\$0.00	\$0.00	\$0.00	\$47,744.65	\$0.00
3111 Energia electrica	\$47,744.65	\$0.00	\$0.00	\$0.00	\$0.00	\$6,846.00	\$17,268.00	\$10,843.65	\$0.00	\$0.00	\$0.00	\$0.00	\$0.00	\$47,744.65	\$0.00
3120 Gas	\$18,996.64	\$0.00	\$0.00	\$0.00	\$8,300.00	\$0.00	\$0.00	\$5,697.24	\$0.00	\$5,999.40	\$0.00	\$0.00	\$0.00	\$18,996.64	\$0.00
3121 Gas	\$18,996.64	\$0.00	\$0.00	\$0.00	\$8,300.00	\$0.00	\$0.00	\$5,697.24	\$0.00	\$5,999.40	\$0.00	\$0.00	\$0.00	\$18,996.64	\$0.00
3140 Telefonía tradicional	\$58,122.08	\$0.00	\$0.00	\$0.00	\$0.00	\$0.00	\$0.00	\$0.00	\$18,325.01	\$11,144.54	\$9,413.71	\$10,044.60	\$9,194.22	\$58,122.08	\$0.00
3141 Telefonía tradicional	\$58,122.08	\$0.00	\$0.00	\$0.00	\$0.00	\$0.00	\$0.00	\$0.00	\$18,325.01	\$11,144.54	\$9,413.71	\$10,044.60	\$9,194.22	\$58,122.08	\$0.00
3150 Telefonía celular	\$824.00	\$824.00	\$0.00	\$0.00	\$0.00	\$0.00	\$0.00	\$0.00	\$0.00	\$0.00	\$0.00	\$0.00	\$0.00	\$824.00	\$0.00
3151 Telefonía celular	\$824.00	\$824.00	\$0.00	\$0.00	\$0.00	\$0.00	\$0.00	\$0.00	\$0.00	\$0.00	\$0.00	\$0.00	\$0.00	\$824.00	\$0.00
3170 Servicios de acceso de Internet, redes y pnc	\$16,104.00	\$0.00	\$3,912.00	\$3,912.00	\$828.00	\$828.00	\$828.00	\$828.00	\$828.00	\$828.00	\$828.00	\$2,484.00	\$0.00	\$16,104.00	\$0.00
3171 Servicios de acceso de Internet, redes y pnc	\$16,104.00	\$0.00	\$3,912.00	\$3,912.00	\$828.00	\$828.00	\$828.00	\$828.00	\$828.00	\$828.00	\$828.00	\$2,484.00	\$0.00	\$16,104.00	\$0.00
3180 Servicios postales y telefónica	\$4,917.89	\$239.00	\$0.00	\$810.88	\$58.52	\$979.01	\$250.00	\$436.59	\$515.00	\$436.59	\$515.00	\$978.79	\$4,917.89	\$4,917.89	\$0.00
3181 Servicios postales y telefónica	\$4,917.89	\$239.00	\$0.00	\$810.88	\$58.52	\$979.01	\$250.00	\$436.59	\$515.00	\$436.59	\$515.00	\$978.79	\$4,917.89	\$4,917.89	\$0.00
3200 SERVICIOS DE ARRENDAMIENTO	\$108,028.84	\$1,174.80	\$1,674.62	\$0.00	\$28,973.00	\$17,889.00	\$36,587.12	\$6,787.60	\$3,113.00	\$0.00	\$1,810.80	\$7,698.40	\$844.90	\$108,028.84	\$0.00
3220 Arrendamiento de edificios	\$7,192.00	\$0.00	\$0.00	\$0.00	\$1,438.40	\$1,438.40	\$1,438.40	\$1,438.40	\$0.00	\$0.00	\$0.00	\$0.00	\$0.00	\$7,192.00	\$0.00
3221 Arrendamiento de edificios	\$7,192.00	\$0.00	\$0.00	\$0.00	\$1,438.40	\$1,438.40	\$1,438.40	\$1,438.40	\$0.00	\$0.00	\$0.00	\$0.00	\$0.00	\$7,192.00	\$0.00
3230 Arrendamiento de mobiliario y equipo de ad	\$14,095.20	\$1,174.80	\$1,174.60	\$0.00	\$0.00	\$1,174.60	\$2,349.20	\$1,174.60	\$0.00	\$0.00	\$1,174.60	\$4,698.40	\$0.00	\$14,095.20	\$0.00
3231 Arrendamiento de mobiliario y equipo de ad	\$14,095.20	\$1,174.80	\$1,174.60	\$0.00	\$0.00	\$1,174.60	\$2,349.20	\$1,174.60	\$0.00	\$0.00	\$1,174.60	\$4,698.40	\$0.00	\$14,095.20	\$0.00
3250 Arrendamiento de equipo de transporte	\$20,050.00	\$0.00	\$0.00	\$0.00	\$0.00	\$9,750.00	\$10,300.00	\$0.00	\$0.00	\$0.00	\$0.00	\$0.00	\$0.00	\$20,050.00	\$0.00
3251 Arrendamiento de equipo de transporte	\$20,050.00	\$0.00	\$0.00	\$0.00	\$0.00	\$9,750.00	\$10,300.00	\$0.00	\$0.00	\$0.00	\$0.00	\$0.00	\$0.00	\$20,050.00	\$0.00
3270 Arrendamiento de activos intangibles	\$12,000.02	\$0.00	\$500.02	\$0.00	\$0.00	\$5,000.00	\$3,000.00	\$3,000.00	\$500.00	\$0.00	\$0.00	\$0.00	\$0.00	\$12,000.02	\$0.00
3271 Arrendamiento de activos intangibles	\$12,000.02	\$0.00	\$500.02	\$0.00	\$0.00	\$5,000.00	\$3,000.00	\$3,000.00	\$500.00	\$0.00	\$0.00	\$0.00	\$0.00	\$12,000.02	\$0.00
3280 Otros arrendamientos	\$52,889.62	\$0.00	\$0.00	\$0.00	\$24,360.00	\$0.00	\$23,848.72	\$0.00	\$0.00	\$0.00	\$936.00	\$3,000.00	\$644.90	\$52,889.62	\$0.00
3281 Otros arrendamientos	\$52,889.62	\$0.00	\$0.00	\$0.00	\$24,360.00	\$0.00	\$23,848.72	\$0.00	\$0.00	\$0.00	\$936.00	\$3,000.00	\$644.90	\$52,889.62	\$0.00
3300 SERVICIOS PROFESIONALES, CIENTIFICI	\$155,944.16	\$54,827.44	\$22,271.80	\$47,778.60	\$0.00	\$19,770.32	\$5,424.00	\$4,148.00	\$0.00	\$880.00	\$1,040.00	\$0.00	\$0.00	\$155,944.16	\$0.00
3310 Servicios legales, de contabilidad, auditoría	\$2,040.00	\$0.00	\$0.00	\$0.00	\$0.00	\$1,000.00	\$0.00	\$0.00	\$0.00	\$0.00	\$1,040.00	\$0.00	\$0.00	\$2,040.00	\$0.00
3311 Servicios legales, de contabilidad, auditoría	\$2,040.00	\$0.00	\$0.00	\$0.00	\$0.00	\$1,000.00	\$0.00	\$0.00	\$0.00	\$0.00	\$1,040.00	\$0.00	\$0.00	\$2,040.00	\$0.00
3320 Servicios legales, de contabilidad, auditoría	\$43,000.00	\$0.00	\$0.00	\$43,000.00	\$0.00	\$0.00	\$0.00	\$0.00	\$0.00	\$0.00	\$0.00	\$0.00	\$0.00	\$43,000.00	\$0.00
3321 Servicios de diseño, arquitectura, ingeniería	\$43,000.00	\$0.00	\$0.00	\$43,000.00	\$0.00	\$0.00	\$0.00	\$0.00	\$0.00	\$0.00	\$0.00	\$0.00	\$0.00	\$43,000.00	\$0.00
3340 Servicios de capacitación	\$50,568.40	\$50,568.40	\$0.00	\$0.00	\$0.00	\$0.00	\$0.00	\$0.00	\$0.00	\$0.00	\$0.00	\$0.00	\$0.00	\$50,568.40	\$0.00
3341 Servicios de capacitación	\$50,568.40	\$50,568.40	\$0.00	\$0.00	\$0.00	\$0.00	\$0.00	\$0.00	\$0.00	\$0.00	\$0.00	\$0.00	\$0.00	\$50,568.40	\$0.00
3380 Servicios de apoyo administrativo, fotocopia	\$18,991.76	\$18,991.76	\$23.80	\$2,078.60	\$0.00	\$13,376.32	\$1,278.00	\$0.00	\$0.00	\$680.00	\$0.00	\$0.00	\$0.00	\$18,991.76	\$0.00
3381 Servicios de apoyo administrativo, fotocopia	\$18,991.76	\$18,991.76	\$23.80	\$2,078.60	\$0.00	\$13,376.32	\$1,278.00	\$0.00	\$0.00	\$680.00	\$0.00	\$0.00	\$0.00	\$18,991.76	\$0.00
3390 Servicios de vigilancia	\$18,098.00	\$2,700.00	\$0.00	\$2,700.00	\$0.00	\$5,400.00	\$4,148.00	\$0.00	\$0.00	\$0.00	\$0.00	\$0.00	\$0.00	\$18,098.00	\$0.00



Usr: cmoran
Rep: rptAnaliticoPresupuestoEgresos_FF

Universidad Tecnológica de Huejotzingo
ESTADO DE PUEBLA

Análítico Mensual de Egresos Devengados por Fuente de Financiamiento al 31/dic./2018

(Cuentas con Movimientos)
(Cifras en pesos y centavos)

Fecha y hora de Impresión | 17/ene./2019
01:29 p. m.

Objeto del Gasto	Presupuesto Vigente	Ene	Feb	Mar	Abr	May	Jun	Jul	Ago	Sep	Oct	Nov	Dic	Total	Diferencia (Vigente - Total)
3381 Servicios de vigilancia	\$19,096.00	\$2,700.00	\$0.00	\$2,700.00	\$0.00	\$5,400.00	\$4,148.00	\$4,148.00	\$0.00	\$0.00	\$0.00	\$0.00	\$0.00	\$19,096.00	\$0.00
3380 Servicios profesionales, científicos y técnicos	\$22,248.00	\$0.00	\$22,248.00	\$0.00	\$0.00	\$0.00	\$0.00	\$0.00	\$0.00	\$0.00	\$0.00	\$0.00	\$0.00	\$22,248.00	\$0.00
3391 Servicios profesionales, científicos y técnicos	\$22,248.00	\$0.00	\$22,248.00	\$0.00	\$0.00	\$0.00	\$0.00	\$0.00	\$0.00	\$0.00	\$0.00	\$0.00	\$0.00	\$22,248.00	\$0.00
3400 SERVICIOS FINANCIEROS, BANCARIOS Y	\$71,991.78	\$0.00	\$0.00	\$43,665.12	\$11,170.80	\$6,834.14	\$261.00	\$104.40	\$0.00	\$8,916.92	\$830.60	\$191.40	\$17.40	\$71,991.78	\$0.00
3410 Servicios financieros y bancarios	\$28,341.28	\$0.00	\$0.00	\$10,230.62	\$382.80	\$5,906.14	\$261.00	\$104.40	\$0.00	\$8,916.92	\$330.60	\$191.40	\$17.40	\$28,341.28	\$0.00
3411 Servicios financieros y bancarios	\$28,341.28	\$0.00	\$0.00	\$10,230.62	\$382.80	\$5,906.14	\$261.00	\$104.40	\$0.00	\$8,916.92	\$330.60	\$191.40	\$17.40	\$28,341.28	\$0.00
3450 Seguro de bienes patrimoniales	\$35,094.50	\$0.00	\$0.00	\$32,738.50	\$928.00	\$928.00	\$0.00	\$0.00	\$0.00	\$500.00	\$0.00	\$0.00	\$0.00	\$35,094.50	\$0.00
3451 Seguro de bienes patrimoniales	\$35,094.50	\$0.00	\$0.00	\$32,738.50	\$928.00	\$928.00	\$0.00	\$0.00	\$0.00	\$500.00	\$0.00	\$0.00	\$0.00	\$35,094.50	\$0.00
3470 Fletes y maniobras	\$10,556.00	\$0.00	\$0.00	\$696.00	\$9,860.00	\$0.00	\$0.00	\$0.00	\$0.00	\$0.00	\$0.00	\$0.00	\$0.00	\$10,556.00	\$0.00
3471 Fletes y maniobras	\$10,556.00	\$0.00	\$0.00	\$696.00	\$9,860.00	\$0.00	\$0.00	\$0.00	\$0.00	\$0.00	\$0.00	\$0.00	\$0.00	\$10,556.00	\$0.00
3500 SERVICIOS DE INSTALACIÓN, REPARACIÓN Y	\$794,505.71	\$2,234.73	\$0.00	\$219,264.65	\$131,258.48	\$18,718.68	\$21,154.96	\$6,506.43	\$2,117.46	\$11,777.71	\$3,105.26	\$1,699.04	\$376,668.31	\$794,505.71	\$0.00
3510 Conservación y mantenimiento menor de in	\$267,800.00	\$0.00	\$0.00	\$139,200.00	\$0.00	\$0.00	\$0.00	\$0.00	\$0.00	\$0.00	\$0.00	\$0.00	\$128,600.00	\$267,800.00	\$0.00
3511 Conservación y mantenimiento menor de in	\$267,800.00	\$0.00	\$0.00	\$139,200.00	\$0.00	\$0.00	\$0.00	\$0.00	\$0.00	\$0.00	\$0.00	\$0.00	\$128,600.00	\$267,800.00	\$0.00
3520 Instalación, reparación y mantenimiento de	\$58,001.16	\$0.00	\$0.00	\$0.00	\$58,001.16	\$0.00	\$0.00	\$0.00	\$0.00	\$0.00	\$0.00	\$0.00	\$0.00	\$58,001.16	\$0.00
3521 Instalación, reparación y mantenimiento de	\$58,001.16	\$0.00	\$0.00	\$0.00	\$58,001.16	\$0.00	\$0.00	\$0.00	\$0.00	\$0.00	\$0.00	\$0.00	\$0.00	\$58,001.16	\$0.00
3530 Instalación, reparación y mantenimiento de	\$264,613.58	\$0.00	\$0.00	\$1,240.00	\$0.00	\$10,000.00	\$5,497.55	\$0.00	\$0.00	\$0.00	\$520.00	\$0.00	\$247,356.01	\$264,613.58	\$0.00
3531 Instalación, reparación y mantenimiento de	\$264,613.58	\$0.00	\$0.00	\$1,240.00	\$0.00	\$10,000.00	\$5,497.55	\$0.00	\$0.00	\$0.00	\$520.00	\$0.00	\$247,356.01	\$264,613.58	\$0.00
3550 Reparación y mantenimiento de equipo de l	\$158,832.00	\$0.00	\$0.00	\$77,864.33	\$72,529.00	\$0.00	\$0.00	\$0.00	\$0.00	\$8,438.67	\$0.00	\$0.00	\$0.00	\$158,832.00	\$0.00
3551 Reparación y mantenimiento de equipo de l	\$158,832.00	\$0.00	\$0.00	\$77,864.33	\$72,529.00	\$0.00	\$0.00	\$0.00	\$0.00	\$8,438.67	\$0.00	\$0.00	\$0.00	\$158,832.00	\$0.00
3570 Instalación, reparación y mantenimiento de	\$912.30	\$0.00	\$0.00	\$0.00	\$0.00	\$0.00	\$0.00	\$0.00	\$0.00	\$0.00	\$200.00	\$0.00	\$712.30	\$912.30	\$0.00
3571 Instalación, reparación y mantenimiento de	\$912.30	\$0.00	\$0.00	\$0.00	\$0.00	\$0.00	\$0.00	\$0.00	\$0.00	\$0.00	\$200.00	\$0.00	\$712.30	\$912.30	\$0.00
3580 Servicios de limpieza y manejo de desecho:	\$35,887.75	\$1,506.41	\$0.00	\$232.00	\$0.00	\$8,012.86	\$14,951.59	\$6,506.43	\$0.00	\$2,652.82	\$1,012.82	\$1,012.82	\$0.00	\$35,887.75	\$0.00
3581 Servicios de limpieza y manejo de desecho:	\$35,887.75	\$1,506.41	\$0.00	\$232.00	\$0.00	\$8,012.86	\$14,951.59	\$6,506.43	\$0.00	\$2,652.82	\$1,012.82	\$1,012.82	\$0.00	\$35,887.75	\$0.00
3590 Servicios de jardinería y fumigación	\$8,458.94	\$728.32	\$0.00	\$728.32	\$728.32	\$705.82	\$705.82	\$0.00	\$2,117.46	\$686.22	\$1,372.44	\$686.22	\$0.00	\$8,458.94	\$0.00
3591 Servicios de jardinería y fumigación	\$8,458.94	\$728.32	\$0.00	\$728.32	\$728.32	\$705.82	\$705.82	\$0.00	\$2,117.46	\$686.22	\$1,372.44	\$686.22	\$0.00	\$8,458.94	\$0.00
3600 SERVICIOS DE COMUNICACIÓN SOCIAL	\$72,402.76	\$0.00	\$0.00	\$66,394.56	\$6,008.20	\$0.00	\$0.00	\$0.00	\$0.00	\$0.00	\$0.00	\$0.00	\$0.00	\$72,402.76	\$0.00
3620 Difusión por radio, televisión y otros medios	\$72,402.76	\$0.00	\$0.00	\$66,394.56	\$6,008.20	\$0.00	\$0.00	\$0.00	\$0.00	\$0.00	\$0.00	\$0.00	\$0.00	\$72,402.76	\$0.00
3621 Difusión por radio, televisión y otros medios	\$72,402.76	\$0.00	\$0.00	\$66,394.56	\$6,008.20	\$0.00	\$0.00	\$0.00	\$0.00	\$0.00	\$0.00	\$0.00	\$0.00	\$72,402.76	\$0.00
3700 SERVICIOS DE TRASLADO Y VIÁTICOS	\$255,625.41	\$11,960.92	\$38,659.47	\$31,507.28	\$68,434.03	\$24,805.60	\$18,287.78	\$35,111.44	\$15,926.35	\$2,976.99	\$3,417.00	\$3,485.55	\$1,054.00	\$255,625.41	\$0.00
3710 Pasajes aéreos	\$15,418.05	\$9,073.42	\$0.00	\$0.00	\$6,344.63	\$0.00	\$0.00	\$0.00	\$0.00	\$0.00	\$0.00	\$0.00	\$0.00	\$15,418.05	\$0.00
3711 Pasajes Aéreos Nacionales	\$6,344.63	\$0.00	\$0.00	\$0.00	\$6,344.63	\$0.00	\$0.00	\$0.00	\$0.00	\$0.00	\$0.00	\$0.00	\$0.00	\$6,344.63	\$0.00
3712 Pasajes Aéreos Internacionales	\$9,073.42	\$9,073.42	\$0.00	\$0.00	\$0.00	\$0.00	\$0.00	\$0.00	\$0.00	\$0.00	\$0.00	\$0.00	\$0.00	\$9,073.42	\$0.00
3720 Pasajes terrestres	\$31,282.25	\$271.00	\$3,041.00	\$1,537.00	\$4,471.00	\$1,368.00	\$2,753.40	\$7,639.42	\$1,718.88	\$1,998.00	\$3,245.00	\$2,998.55	\$240.00	\$31,282.25	\$0.00
3721 Pasajes terrestres Nacionales	\$31,282.25	\$271.00	\$3,041.00	\$1,537.00	\$4,471.00	\$1,368.00	\$2,753.40	\$7,639.42	\$1,718.88	\$1,998.00	\$3,245.00	\$2,998.55	\$240.00	\$31,282.25	\$0.00
3750 Viáticos en el país	\$192,266.11	\$2,026.50	\$35,435.97	\$29,602.78	\$56,368.40	\$10,200.60	\$14,694.38	\$28,067.02	\$11,266.47	\$313.99	\$0.00	\$0.00	\$270.00	\$192,266.11	\$0.00
3751 Viáticos en el país	\$192,266.11	\$2,026.50	\$35,435.97	\$29,602.78	\$56,368.40	\$10,200.60	\$14,694.38	\$28,067.02	\$11,266.47	\$313.99	\$0.00	\$0.00	\$270.00	\$192,266.11	\$0.00
3790 Otros servicios de traslado y hospedaje	\$16,859.00	\$580.00	\$182.50	\$367.50	\$1,250.00	\$7,238.00	\$840.00	\$1,405.00	\$2,920.00	\$665.00	\$172.00	\$487.00	\$544.00	\$16,859.00	\$0.00
3791 Otros servicios de traslado y hospedaje	\$16,859.00	\$580.00	\$182.50	\$367.50	\$1,250.00	\$7,238.00	\$840.00	\$1,405.00	\$2,920.00	\$665.00	\$172.00	\$487.00	\$544.00	\$16,859.00	\$0.00
3800 SERVICIOS OFICIALES	\$213,547.60	\$31,601.81	\$19,531.37	\$19,895.40	\$5,713.20	\$28,726.81	\$40,795.04	\$11,280.21	\$28,397.00	\$18,431.00	\$0.00	\$4,741.68	\$5,434.31	\$213,547.60	\$0.00
3810 Gastos de ceremonial	\$14,973.92	\$0.00	\$0.00	\$0.00	\$0.00	\$2,740.10	\$11,323.05	\$910.77	\$0.00	\$0.00	\$0.00	\$0.00	\$0.00	\$14,973.92	\$0.00



Usu: cmaran
Rep: rptAnalíticoPresupuestoEgresos_FF

Universidad Tecnológica de Huejotzingo
ESTADO DE PUEBLA
Análítico Mensual de Egresos Devengados por Fuente de Financiamiento al 31/dic./2018
(Cuentas con Movimientos)
(Cifras en pesos y centavos)

Fecha y hora de Impresión: 17/ene./2019
01:29 p. m.

Objeto del Gasto	Presupuesto Vigente	Ene	Feb	Mar	Abr	May	Jun	Jul	Ago	Sep	Oct	Nov	Dic	Total	Diferencia (Vigente - Total)
3811 Gastos de ceremonial	\$14,873.82	\$0.00	\$0.00	\$0.00	\$0.00	\$2,740.10	\$11,323.05	\$910.77	\$0.00	\$0.00	\$0.00	\$0.00	\$0.00	\$14,973.92	\$0.00
3820 Gastos de orden social y cultural	\$58,204.11	\$730.80	\$0.00	\$7,992.40	\$2,807.20	\$24,865.71	\$14,848.00	\$0.00	\$0.00	\$6,960.00	\$0.00	\$0.00	\$0.00	\$58,204.11	\$0.00
3821 Gastos de orden social y cultural	\$58,204.11	\$730.80	\$0.00	\$7,992.40	\$2,807.20	\$24,865.71	\$14,848.00	\$0.00	\$0.00	\$6,960.00	\$0.00	\$0.00	\$0.00	\$58,204.11	\$0.00
3830 Congresos y convenciones	\$46,800.00	\$20,000.00	\$10,000.00	\$5,800.00	\$0.00	\$0.00	\$2,000.00	\$0.00	\$0.00	\$0.00	\$0.00	\$0.00	\$1,000.00	\$46,800.00	\$0.00
3831 Congresos y convenciones	\$46,800.00	\$20,000.00	\$10,000.00	\$5,800.00	\$0.00	\$0.00	\$2,000.00	\$0.00	\$0.00	\$0.00	\$0.00	\$0.00	\$1,000.00	\$46,800.00	\$0.00
3850 Gastos de representación	\$93,589.57	\$10,871.01	\$9,531.37	\$5,103.00	\$2,908.00	\$1,120.80	\$12,623.99	\$10,369.44	\$20,397.00	\$11,471.00	\$0.00	\$4,741.65	\$4,434.31	\$93,589.57	\$0.00
3851 Gastos de representación	\$93,589.57	\$10,871.01	\$9,531.37	\$5,103.00	\$2,908.00	\$1,120.80	\$12,623.99	\$10,369.44	\$20,397.00	\$11,471.00	\$0.00	\$4,741.65	\$4,434.31	\$93,589.57	\$0.00
3900 OTROS SERVICIOS GENERALES	\$278,020.12	\$2,542.00	\$76,148.14	\$102,468.24	\$20,923.48	\$11,308.52	\$11,450.00	\$10,840.00	\$13,329.00	\$4,820.50	\$1,807.00	\$6,758.50	\$16,632.74	\$278,020.12	\$0.00
3920 Impuestos y derechos	\$104,202.00	\$2,542.00	\$4,639.00	\$15,124.00	\$20,681.00	\$11,563.00	\$11,450.00	\$10,840.00	\$13,329.00	\$4,820.50	\$1,807.00	\$5,758.50	\$1,668.00	\$104,202.00	\$0.00
3921 Impuestos y derechos	\$104,202.00	\$2,542.00	\$4,639.00	\$15,124.00	\$20,681.00	\$11,563.00	\$11,450.00	\$10,840.00	\$13,329.00	\$4,820.50	\$1,807.00	\$5,758.50	\$1,668.00	\$104,202.00	\$0.00
3980 Impuesto sobre nóminas y otros que se deri	\$172,818.12	\$0.00	\$71,509.14	\$87,344.24	\$262.48	-\$292.48	\$0.00	\$0.00	\$0.00	\$0.00	\$0.00	\$0.00	\$13,964.74	\$172,818.12	\$0.00
3981 Impuesto sobre nóminas y otros que se deri	\$172,818.12	\$0.00	\$71,509.14	\$87,344.24	\$262.48	-\$292.48	\$0.00	\$0.00	\$0.00	\$0.00	\$0.00	\$0.00	\$13,964.74	\$172,818.12	\$0.00
3990 Otros servicios generales	\$1,000.00	\$0.00	\$0.00	\$0.00	\$0.00	\$0.00	\$0.00	\$0.00	\$0.00	\$0.00	\$0.00	\$1,000.00	\$0.00	\$1,000.00	\$0.00
3991 Otros servicios generales	\$1,000.00	\$0.00	\$0.00	\$0.00	\$0.00	\$0.00	\$0.00	\$0.00	\$0.00	\$0.00	\$0.00	\$1,000.00	\$0.00	\$1,000.00	\$0.00
SUBSIDIO ORDINARIO FEDERAL 2018	\$46,073,913.00	\$107,199.78	\$3,538,402.72	\$3,651,358.04	\$3,737,097.94	\$6,017,113.14	\$5,106,668.76	\$3,105,159.79	\$3,819,787.39	\$3,405,434.42	\$3,360,862.99	\$2,779,308.32	\$9,445,529.72	\$46,073,913.00	\$0.00
02 SUBSIDIO ORDINARIO ESTATAL 2018															
1000 SERVICIOS PERSONALES	\$42,738,101.62	\$6,105,741.34	\$2,902,233.20	\$4,434,291.24	\$3,030,466.53	\$9,385.09	\$3,227,299.50	\$2,871,603.86	\$3,501,219.70	\$3,201,485.61	\$3,709,123.82	\$3,754,550.68	\$5,990,700.95	\$42,738,101.62	\$0.00
1100 REMUNERACIONES AL PERSONAL DE C	\$18,341,963.94	\$2,915,986.69	\$1,309,566.91	\$1,413,790.43	\$1,365,381.33	\$0.00	\$1,361,839.39	\$1,362,956.16	\$1,627,272.23	\$1,395,351.32	\$1,400,818.32	\$1,408,254.52	\$2,780,746.64	\$18,341,963.94	\$0.00
1130 Sueldos base al personal permanente	\$18,341,963.94	\$2,915,986.69	\$1,309,566.91	\$1,413,790.43	\$1,365,381.33	\$0.00	\$1,361,839.39	\$1,362,956.16	\$1,627,272.23	\$1,395,351.32	\$1,400,818.32	\$1,408,254.52	\$2,780,746.64	\$18,341,963.94	\$0.00
1132 Sueldo Base al Personal de Confianza	\$18,341,963.94	\$2,915,986.69	\$1,309,566.91	\$1,413,790.43	\$1,365,381.33	\$0.00	\$1,361,839.39	\$1,362,956.16	\$1,627,272.23	\$1,395,351.32	\$1,400,818.32	\$1,408,254.52	\$2,780,746.64	\$18,341,963.94	\$0.00
1200 REMUNERACION DE CARÁCTER EVENTU	\$13,037,742.21	\$1,791,806.40	\$904,002.54	\$939,948.72	\$946,978.70	\$0.00	\$895,026.25	\$876,759.66	\$1,052,289.81	\$1,108,405.44	\$1,117,630.08	\$1,137,185.05	\$2,267,711.76	\$13,037,742.21	\$0.00
1220 Sueldos base al personal eventual	\$13,037,742.21	\$1,791,806.40	\$904,002.54	\$939,948.72	\$946,978.70	\$0.00	\$895,026.25	\$876,759.66	\$1,052,289.81	\$1,108,405.44	\$1,117,630.08	\$1,137,185.05	\$2,267,711.76	\$13,037,742.21	\$0.00
1221 Sueldos base al personal eventual	\$13,037,742.21	\$1,791,806.40	\$904,002.54	\$939,948.72	\$946,978.70	\$0.00	\$895,026.25	\$876,759.66	\$1,052,289.81	\$1,108,405.44	\$1,117,630.08	\$1,137,185.05	\$2,267,711.76	\$13,037,742.21	\$0.00
1300 REMUNERACIONES ADICIONALES Y ESP	\$1,435,822.70	\$48,817.92	-\$2,736.67	\$1,374,832.44	-\$2,052.49	\$9,385.09	\$7,576.41	\$0.00	\$0.00	\$0.00	\$0.00	\$0.00	\$0.00	\$1,435,822.70	\$0.00
1320 Primas de vacaciones, dominical y gratifica	\$1,435,822.70	\$48,817.92	-\$2,736.67	\$1,374,832.44	-\$2,052.49	\$9,385.09	\$7,576.41	\$0.00	\$0.00	\$0.00	\$0.00	\$0.00	\$0.00	\$1,435,822.70	\$0.00
1321 Primas de vacaciones y Dominical	\$1,380,572.40	\$14,547.90	-\$1,028.25	\$1,367,820.43	-\$789.68	\$0.00	\$0.00	\$0.00	\$0.00	\$0.00	\$0.00	\$0.00	\$0.00	\$1,380,572.40	\$0.00
1322 Gratificación de fin de año	\$55,250.30	\$34,270.02	-\$1,710.42	\$7,012.01	-\$1,282.81	\$9,385.09	\$7,576.41	\$0.00	\$0.00	\$0.00	\$0.00	\$0.00	\$0.00	\$55,250.30	\$0.00
1400 SEGURIDAD SOCIAL	\$7,635,235.68	\$995,187.94	\$516,015.37	\$625,214.53	\$537,894.08	\$0.00	\$784,577.96	\$468,144.02	\$648,696.48	\$504,396.32	\$810,183.99	\$1,015,375.91	\$554,439.73	\$7,635,235.68	\$0.00
1410 Aportaciones de seguridad social	\$6,964,269.25	\$995,187.94	\$441,883.79	\$525,214.53	\$425,213.88	\$0.00	\$700,577.41	\$458,144.02	\$557,594.91	\$504,396.32	\$810,183.99	\$1,015,375.91	\$530,486.45	\$6,964,269.25	\$0.00
1411 Aportaciones de seguridad social	\$6,964,269.25	\$995,187.94	\$441,883.79	\$525,214.53	\$425,213.88	\$0.00	\$700,577.41	\$458,144.02	\$557,594.91	\$504,396.32	\$810,183.99	\$1,015,375.91	\$530,486.45	\$6,964,269.25	\$0.00
1430 Aportaciones al sistema para el retiro	\$570,966.33	\$0.00	\$74,131.58	\$0.00	\$112,680.10	\$0.00	\$84,000.55	\$0.00	\$91,101.57	\$0.00	\$185,099.25	\$0.00	\$23,953.28	\$570,966.33	\$0.00
1431 Aportaciones al sistema para el retiro	\$570,966.33	\$0.00	\$74,131.58	\$0.00	\$112,680.10	\$0.00	\$84,000.55	\$0.00	\$91,101.57	\$0.00	\$185,099.25	\$0.00	\$23,953.28	\$570,966.33	\$0.00
1500 OTRAS PRESTACIONES SOCIALES Y ECC	\$2,381,337.09	\$353,932.39	\$175,385.05	\$180,507.12	\$182,264.91	\$0.00	\$178,279.49	\$173,744.02	\$172,961.38	\$193,332.53	\$196,392.18	\$193,735.20	\$387,802.82	\$2,381,337.09	\$0.00
1530 Prestaciones y haberes de retiro	\$6,027.44	\$0.00	\$0.00	\$0.00	\$1,381.38	\$0.00	\$0.00	\$0.00	\$1,121.55	\$0.00	\$1,427.87	\$698.88	\$1,397.78	\$6,027.44	\$0.00
1531 Prestaciones y haberes de retiro	\$6,027.44	\$0.00	\$0.00	\$0.00	\$1,381.38	\$0.00	\$0.00	\$0.00	\$1,121.55	\$0.00	\$1,427.87	\$698.88	\$1,397.78	\$6,027.44	\$0.00
1540 Prestaciones contractuales	\$2,381,309.65	\$353,932.39	\$175,385.05	\$180,507.12	\$180,883.53	\$0.00	\$178,279.49	\$173,744.02	\$171,839.83	\$193,332.53	\$193,964.31	\$193,036.32	\$388,405.06	\$2,381,309.65	\$0.00
1541 Prestaciones contractuales	\$2,381,309.65	\$353,932.39	\$175,385.05	\$180,507.12	\$180,883.53	\$0.00	\$178,279.49	\$173,744.02	\$171,839.83	\$193,332.53	\$193,964.31	\$193,036.32	\$388,405.06	\$2,381,309.65	\$0.00
2000 MATERIALES Y SUMINISTROS	\$985,629.08	\$16,013.97	\$113,970.87	\$73,808.33	\$229,037.42	\$177,383.34	\$160,426.29	\$132,699.08	\$45,883.46	\$24,027.23	\$0.00	\$4,937.97	\$7,441.12	\$985,629.08	\$0.00



Usr: cmoran
Rep: rptAnalíticoPresupuestoEgresos_FF

Universidad Tecnológica de Huejotzingo
ESTADO DE PUEBLA
Análítico Mensual de Egresos Devengados por Fuente de Financiamiento al 31/dic./2018
(Cuentas con Movimientos)
(Cifras en pesos y centavos)

Fecha y 17/ene./2019
hora de Impresión 01:29 p.m.

Objeto del Gasto	Presupuesto Vigente	Ene	Feb	Mar	Abr	May	Jun	Jul	Ago	Sep	Oct	Nov	Dic	Total	Diferencia (Vigente - Total)
2100 MATERIALES DE ADMINISTRACIÓN, EMIS	\$492,484.91	\$1,113.60	\$78,631.75	\$10,869.23	\$152,192.58	\$110,868.18	\$97,451.91	\$14,300.06	\$20,870.18	\$6,387.42	\$0.00	\$0.00	\$0.00	\$492,484.91	\$0.00
2110 Materiales, útiles y equipos menores de ofic	\$102,346.48	\$1,113.60	\$8,784.84	\$8,069.23	\$8,162.69	\$0.00	\$75,322.28	\$844.06	\$2,049.88	\$0.00	\$0.00	\$0.00	\$0.00	\$102,346.48	\$0.00
2111 Materiales, útiles y equipos menores de ofic	\$102,346.48	\$1,113.60	\$8,784.84	\$8,069.23	\$8,162.69	\$0.00	\$75,322.28	\$844.06	\$2,049.88	\$0.00	\$0.00	\$0.00	\$0.00	\$102,346.48	\$0.00
2120 Materiales y útiles de impresión y reproduc	\$53,681.89	\$0.00	\$7,482.00	\$0.00	\$36,000.00	\$7,850.37	\$529.10	\$0.00	\$1,720.42	\$0.00	\$0.00	\$0.00	\$0.00	\$53,681.89	\$0.00
2121 Materiales y útiles de impresión y reproduc	\$53,681.89	\$0.00	\$7,482.00	\$0.00	\$36,000.00	\$7,850.37	\$529.10	\$0.00	\$1,720.42	\$0.00	\$0.00	\$0.00	\$0.00	\$53,681.89	\$0.00
2140 Materiales, útiles y equipos menores de tec	\$92,992.55	\$0.00	\$12,296.60	\$4,800.00	\$31,454.99	\$12,984.96	\$2,000.00	\$13,458.00	\$16,000.00	\$0.00	\$0.00	\$0.00	\$0.00	\$92,992.55	\$0.00
2141 Materiales, útiles y equipos menores de tec	\$92,992.55	\$0.00	\$12,296.60	\$4,800.00	\$31,454.99	\$12,984.96	\$2,000.00	\$13,458.00	\$16,000.00	\$0.00	\$0.00	\$0.00	\$0.00	\$92,992.55	\$0.00
2160 Material de limpieza	\$29,407.53	\$0.00	\$28,074.91	\$0.00	\$0.00	\$232.84	\$0.00	\$0.00	\$1,099.78	\$0.00	\$0.00	\$0.00	\$0.00	\$29,407.53	\$0.00
2161 Material de limpieza	\$29,407.53	\$0.00	\$28,074.91	\$0.00	\$0.00	\$232.84	\$0.00	\$0.00	\$1,099.78	\$0.00	\$0.00	\$0.00	\$0.00	\$29,407.53	\$0.00
2170 Materiales y útiles de enseñanza	\$192,062.86	\$0.00	\$0.00	\$0.00	\$76,574.90	\$89,500.01	\$19,600.53	\$0.00	\$0.00	\$6,387.42	\$0.00	\$0.00	\$0.00	\$192,062.86	\$0.00
2171 Materiales y útiles de enseñanza	\$192,062.86	\$0.00	\$0.00	\$0.00	\$76,574.90	\$89,500.01	\$19,600.53	\$0.00	\$0.00	\$6,387.42	\$0.00	\$0.00	\$0.00	\$192,062.86	\$0.00
2180 Materiales para el registro e identificación d	\$21,993.60	\$0.00	\$21,993.60	\$0.00	\$0.00	\$0.00	\$0.00	\$0.00	\$0.00	\$0.00	\$0.00	\$0.00	\$0.00	\$21,993.60	\$0.00
2181 Materiales para el registro e identificación d	\$21,993.60	\$0.00	\$21,993.60	\$0.00	\$0.00	\$0.00	\$0.00	\$0.00	\$0.00	\$0.00	\$0.00	\$0.00	\$0.00	\$21,993.60	\$0.00
2200 ALIMENTOS Y UTENSILIOS	\$9,428.02	\$0.00	\$644.01	\$2,593.66	\$0.00	\$0.00	\$0.00	\$0.00	\$0.00	\$0.00	\$0.00	\$3,708.00	\$2,484.35	\$9,428.02	\$0.00
2210 Productos alimenticios para personas	\$7,838.38	\$0.00	\$0.00	\$1,448.01	\$0.00	\$0.00	\$0.00	\$0.00	\$0.00	\$0.00	\$0.00	\$3,708.00	\$2,484.35	\$7,838.38	\$0.00
2211 Productos alimenticios para personas	\$7,838.38	\$0.00	\$0.00	\$1,448.01	\$0.00	\$0.00	\$0.00	\$0.00	\$0.00	\$0.00	\$0.00	\$3,708.00	\$2,484.35	\$7,838.38	\$0.00
2230 Utensilios para el servicio de alimentación	\$1,789.68	\$0.00	\$644.01	\$1,145.65	\$0.00	\$0.00	\$0.00	\$0.00	\$0.00	\$0.00	\$0.00	\$0.00	\$0.00	\$1,789.68	\$0.00
2231 Utensilios para el servicio de alimentación	\$1,789.68	\$0.00	\$644.01	\$1,145.65	\$0.00	\$0.00	\$0.00	\$0.00	\$0.00	\$0.00	\$0.00	\$0.00	\$0.00	\$1,789.68	\$0.00
2400 MATERIALES Y ARTÍCULOS DE CONSTR	\$41,475.52	\$0.00	\$0.00	\$0.00	\$1,118.43	\$1,059.85	\$0.00	\$4,839.33	\$21,723.88	\$6,957.48	\$0.00	\$819.98	\$4,956.77	\$41,475.52	\$0.00
2410 Productos minerales no metálicos	\$13,303.28	\$0.00	\$0.00	\$0.00	\$0.00	\$0.00	\$0.00	\$0.00	\$13,303.28	\$0.00	\$0.00	\$0.00	\$0.00	\$13,303.28	\$0.00
2411 Productos minerales no metálicos	\$13,303.28	\$0.00	\$0.00	\$0.00	\$0.00	\$0.00	\$0.00	\$0.00	\$13,303.28	\$0.00	\$0.00	\$0.00	\$0.00	\$13,303.28	\$0.00
2420 Cemento y productos de concreto	\$7,435.00	\$0.00	\$0.00	\$0.00	\$0.00	\$0.00	\$0.00	\$0.00	\$7,435.00	\$0.00	\$0.00	\$0.00	\$0.00	\$7,435.00	\$0.00
2421 Cemento y productos de concreto	\$7,435.00	\$0.00	\$0.00	\$0.00	\$0.00	\$0.00	\$0.00	\$0.00	\$7,435.00	\$0.00	\$0.00	\$0.00	\$0.00	\$7,435.00	\$0.00
2450 Vidrio y productos de vidrio	\$301.60	\$0.00	\$0.00	\$0.00	\$0.00	\$0.00	\$0.00	\$0.00	\$185.80	\$116.00	\$0.00	\$0.00	\$0.00	\$301.60	\$0.00
2451 Vidrio y productos de vidrio	\$301.60	\$0.00	\$0.00	\$0.00	\$0.00	\$0.00	\$0.00	\$0.00	\$185.80	\$116.00	\$0.00	\$0.00	\$0.00	\$301.60	\$0.00
2480 Material eléctrico y electrónico	\$7,318.94	\$0.00	\$0.00	\$0.00	\$0.00	\$1,059.85	\$0.00	\$4,507.78	\$0.00	\$931.55	\$0.00	\$819.98	\$0.00	\$7,318.94	\$0.00
2481 Material eléctrico y electrónico	\$7,318.94	\$0.00	\$0.00	\$0.00	\$0.00	\$1,059.85	\$0.00	\$4,507.78	\$0.00	\$931.55	\$0.00	\$819.98	\$0.00	\$7,318.94	\$0.00
2470 Artículos metálicos para la construcción	\$5,699.95	\$0.00	\$0.00	\$0.00	\$0.00	\$0.00	\$0.00	\$0.00	\$0.00	\$5,699.95	\$0.00	\$0.00	\$0.00	\$5,699.95	\$0.00
2471 Artículos metálicos para la construcción	\$5,699.95	\$0.00	\$0.00	\$0.00	\$0.00	\$0.00	\$0.00	\$0.00	\$0.00	\$5,699.95	\$0.00	\$0.00	\$0.00	\$5,699.95	\$0.00
2490 Otros materiales y artículos de construcción	\$7,416.75	\$0.00	\$0.00	\$0.00	\$1,118.43	\$0.00	\$0.00	\$331.57	\$800.00	\$209.98	\$0.00	\$0.00	\$4,956.77	\$7,416.75	\$0.00
2491 Otros materiales y artículos de construcción	\$7,416.75	\$0.00	\$0.00	\$0.00	\$1,118.43	\$0.00	\$0.00	\$331.57	\$800.00	\$209.98	\$0.00	\$0.00	\$4,956.77	\$7,416.75	\$0.00
2500 PRODUCTOS QUÍMICOS, FARMACÉUTIC	\$27,078.40	\$0.00	\$0.00	\$9,752.90	\$1,730.01	\$2,620.58	\$12,974.91	\$0.00	\$0.00	\$0.00	\$0.00	\$0.00	\$0.00	\$27,078.40	\$0.00
2530 Medicinas y productos farmacéuticos	\$19,581.28	\$0.00	\$0.00	\$6,606.37	\$0.00	\$0.00	\$12,974.91	\$0.00	\$0.00	\$0.00	\$0.00	\$0.00	\$0.00	\$19,581.28	\$0.00
2531 Medicinas y productos farmacéuticos	\$19,581.28	\$0.00	\$0.00	\$6,606.37	\$0.00	\$0.00	\$12,974.91	\$0.00	\$0.00	\$0.00	\$0.00	\$0.00	\$0.00	\$19,581.28	\$0.00
2540 Materiales, accesorios y suministros médic	\$2,684.51	\$0.00	\$0.00	\$2,684.51	\$0.00	\$0.00	\$0.00	\$0.00	\$0.00	\$0.00	\$0.00	\$0.00	\$0.00	\$2,684.51	\$0.00
2541 Materiales, accesorios y suministros médic	\$2,684.51	\$0.00	\$0.00	\$2,684.51	\$0.00	\$0.00	\$0.00	\$0.00	\$0.00	\$0.00	\$0.00	\$0.00	\$0.00	\$2,684.51	\$0.00
2580 Fibras sintéticas, hules, plásticos y derivad	\$3,082.60	\$0.00	\$0.00	\$462.02	\$0.00	\$2,620.58	\$0.00	\$0.00	\$0.00	\$0.00	\$0.00	\$0.00	\$0.00	\$3,082.60	\$0.00
2581 Fibras sintéticas, hules, plásticos y derivad	\$3,082.60	\$0.00	\$0.00	\$462.02	\$0.00	\$2,620.58	\$0.00	\$0.00	\$0.00	\$0.00	\$0.00	\$0.00	\$0.00	\$3,082.60	\$0.00
2590 Otros productos químicos	\$1,730.01	\$0.00	\$0.00	\$0.00	\$1,730.01	\$0.00	\$0.00	\$0.00	\$0.00	\$0.00	\$0.00	\$0.00	\$0.00	\$1,730.01	\$0.00
2591 Otros productos químicos	\$1,730.01	\$0.00	\$0.00	\$0.00	\$1,730.01	\$0.00	\$0.00	\$0.00	\$0.00	\$0.00	\$0.00	\$0.00	\$0.00	\$1,730.01	\$0.00



Usu: cmoran
Rep: rptAnaliticoPresupuestoEgresos_FF

Universidad Tecnológica de Huejotzingo
ESTADO DE PUEBLA

Análisis Mensual de Egresos Devengados por Fuente de Financiamiento al 31/dic./2018
(Cuentas con Movimientos)
(Cifras en pesos y centavos)

Fecha y hora de Impresión | 17/ene./2019
01:29 p. m.

Objeto del Gasto	Presupuesto Vigente	Ene	Feb	Mar	Abr	May	Jun	Jul	Ago	Sep	Oct	Nov	Dic	Total	Diferencia (Vigente - Total)
2600 COMBUSTIBLES, LUBRICANTES Y ADITIV	\$255,368.75	\$12,345.74	\$34,097.11	\$47,722.84	\$33,446.92	\$38,556.67	\$49,999.47	\$41,200.00	\$0.00	\$0.00	\$0.00	\$0.00	\$0.00	\$255,368.75	\$0.00
2610 Combustibles, lubricantes y aditivos	\$255,368.75	\$12,345.74	\$34,097.11	\$47,722.84	\$33,446.92	\$38,556.67	\$49,999.47	\$41,200.00	\$0.00	\$0.00	\$0.00	\$0.00	\$0.00	\$255,368.75	\$0.00
2611 Combustibles	\$255,368.75	\$12,345.74	\$34,097.11	\$47,722.84	\$33,446.92	\$38,556.67	\$49,999.47	\$41,200.00	\$0.00	\$0.00	\$0.00	\$0.00	\$0.00	\$255,368.75	\$0.00
2700 VESTUARIO, BLANCOS, PRENDAS DE PR	\$18,490.01	\$0.00	\$0.00	\$0.00	\$3,517.02	\$14,812.00	\$0.00	\$0.00	\$0.00	\$0.00	\$0.00	\$160.99	\$0.00	\$18,490.01	\$0.00
2710 Vestuario y uniformes	\$18,329.02	\$0.00	\$0.00	\$0.00	\$3,517.02	\$14,812.00	\$0.00	\$0.00	\$0.00	\$0.00	\$0.00	\$0.00	\$0.00	\$18,329.02	\$0.00
2711 Vestuario y uniformes	\$18,329.02	\$0.00	\$0.00	\$0.00	\$3,517.02	\$14,812.00	\$0.00	\$0.00	\$0.00	\$0.00	\$0.00	\$0.00	\$0.00	\$18,329.02	\$0.00
2740 Productos textiles	\$160.99	\$0.00	\$0.00	\$0.00	\$0.00	\$0.00	\$0.00	\$0.00	\$0.00	\$0.00	\$0.00	\$160.99	\$0.00	\$160.99	\$0.00
2741 Productos textiles	\$160.99	\$0.00	\$0.00	\$0.00	\$0.00	\$0.00	\$0.00	\$0.00	\$0.00	\$0.00	\$0.00	\$160.99	\$0.00	\$160.99	\$0.00
2800 HERRAMIENTAS, REFACCIONES Y ACCE	\$141,303.47	\$2,554.83	\$598.00	\$2,659.70	\$37,032.46	\$11,686.28	\$0.00	\$72,359.69	\$3,289.40	\$10,682.33	\$0.00	\$251.00	\$0.00	\$141,303.47	\$0.00
2910 Herramientas menores	\$12,828.18	\$221.00	\$0.00	\$772.21	\$3,382.84	\$4,650.07	\$0.00	\$2,359.69	\$0.00	\$1,191.37	\$0.00	\$251.00	\$0.00	\$12,828.18	\$0.00
2911 Herramientas menores	\$12,828.18	\$221.00	\$0.00	\$772.21	\$3,382.84	\$4,650.07	\$0.00	\$2,359.69	\$0.00	\$1,191.37	\$0.00	\$251.00	\$0.00	\$12,828.18	\$0.00
2920 Refacciones y accesorios menores de edific	\$6,793.39	\$0.00	\$0.00	\$436.80	\$3,337.63	\$440.00	\$0.00	\$0.00	\$113.96	\$2,465.00	\$0.00	\$0.00	\$0.00	\$6,793.39	\$0.00
2921 Refacciones y accesorios menores de edific	\$6,793.39	\$0.00	\$0.00	\$436.80	\$3,337.63	\$440.00	\$0.00	\$0.00	\$113.96	\$2,465.00	\$0.00	\$0.00	\$0.00	\$6,793.39	\$0.00
2930 Refacciones y accesorios menores de mobi	\$1,999.68	\$0.00	\$0.00	\$624.93	\$0.00	\$1,374.75	\$0.00	\$0.00	\$0.00	\$0.00	\$0.00	\$0.00	\$0.00	\$1,999.68	\$0.00
2931 Refacciones y accesorios menores de mobi	\$1,999.68	\$0.00	\$0.00	\$624.93	\$0.00	\$1,374.75	\$0.00	\$0.00	\$0.00	\$0.00	\$0.00	\$0.00	\$0.00	\$1,999.68	\$0.00
2940 Refacciones y accesorios menores de equi	\$79,831.40	\$0.00	\$0.00	\$0.00	\$0.00	\$0.00	\$0.00	\$70,000.00	\$2,805.44	\$7,025.96	\$0.00	\$0.00	\$0.00	\$79,831.40	\$0.00
2941 Refacciones y accesorios menores de equi	\$79,831.40	\$0.00	\$0.00	\$0.00	\$0.00	\$0.00	\$0.00	\$70,000.00	\$2,805.44	\$7,025.96	\$0.00	\$0.00	\$0.00	\$79,831.40	\$0.00
2960 Refacciones y accesorios menores de equi	\$33,370.00	\$2,333.63	\$0.00	\$666.37	\$30,000.00	\$0.00	\$0.00	\$0.00	\$370.00	\$0.00	\$0.00	\$0.00	\$0.00	\$33,370.00	\$0.00
2961 Refacciones y accesorios menores de equi	\$33,370.00	\$2,333.63	\$0.00	\$666.37	\$30,000.00	\$0.00	\$0.00	\$0.00	\$370.00	\$0.00	\$0.00	\$0.00	\$0.00	\$33,370.00	\$0.00
2980 Refacciones y accesorios menores otros bis	\$8,480.82	\$0.00	\$598.00	\$389.39	\$311.99	\$5,201.44	\$0.00	\$0.00	\$0.00	\$0.00	\$0.00	\$0.00	\$0.00	\$8,480.82	\$0.00
2991 Refacciones y accesorios menores otros bis	\$8,480.82	\$0.00	\$598.00	\$389.39	\$311.99	\$5,201.44	\$0.00	\$0.00	\$0.00	\$0.00	\$0.00	\$0.00	\$0.00	\$8,480.82	\$0.00
3000 SERVICIOS GENERALES	\$2,350,182.40	\$180,184.62	\$268,852.99	\$267,934.94	\$83,463.24	\$1,037,929.87	\$92,734.85	\$84,553.35	\$76,801.26	\$111,116.72	\$106,401.26	\$34,653.52	\$5,555.78	\$2,350,182.40	\$0.00
3100 SERVICIOS BÁSICOS	\$763,965.58	\$9,579.76	\$72,749.12	\$84,634.26	\$80,224.00	\$88,442.48	\$73,495.40	\$84,553.35	\$66,434.00	\$96,863.00	\$85,548.90	\$20,441.31	\$0.00	\$763,965.58	\$0.00
3110 Energía eléctrica	\$701,506.56	\$0.00	\$81,496.00	\$74,946.00	\$80,224.00	\$65,000.00	\$65,000.00	\$84,553.35	\$66,434.00	\$96,863.00	\$86,548.90	\$20,441.31	\$0.00	\$701,506.56	\$0.00
3111 Energía eléctrica	\$701,506.56	\$0.00	\$81,496.00	\$74,946.00	\$80,224.00	\$65,000.00	\$65,000.00	\$84,553.35	\$66,434.00	\$96,863.00	\$86,548.90	\$20,441.31	\$0.00	\$701,506.56	\$0.00
3140 Telefonía tradicional	\$62,459.02	\$9,579.76	\$11,253.12	\$9,688.26	\$0.00	\$23,442.48	\$8,495.40	\$0.00	\$0.00	\$0.00	\$0.00	\$0.00	\$0.00	\$62,459.02	\$0.00
3141 Telefonía tradicional	\$62,459.02	\$9,579.76	\$11,253.12	\$9,688.26	\$0.00	\$23,442.48	\$8,495.40	\$0.00	\$0.00	\$0.00	\$0.00	\$0.00	\$0.00	\$62,459.02	\$0.00
3200 SERVICIOS DE ARRENDAMIENTO	\$46,130.20	\$6,426.40	\$38,184.20	\$0.00	\$0.00	\$0.00	\$1,519.60	\$0.00	\$0.00	\$0.00	\$0.00	\$0.00	\$0.00	\$46,130.20	\$0.00
3230 Arrendamiento de mobiliario y equipo de ad	\$33,277.40	\$0.00	\$33,277.40	\$0.00	\$0.00	\$0.00	\$0.00	\$0.00	\$0.00	\$0.00	\$0.00	\$0.00	\$0.00	\$33,277.40	\$0.00
3231 Arrendamiento de mobiliario y equipo de ad	\$33,277.40	\$0.00	\$33,277.40	\$0.00	\$0.00	\$0.00	\$0.00	\$0.00	\$0.00	\$0.00	\$0.00	\$0.00	\$0.00	\$33,277.40	\$0.00
3280 Otros arrendamientos	\$12,852.80	\$6,426.40	\$4,806.80	\$0.00	\$0.00	\$0.00	\$1,519.60	\$0.00	\$0.00	\$0.00	\$0.00	\$0.00	\$0.00	\$12,852.80	\$0.00
3281 Otros arrendamientos	\$12,852.80	\$6,426.40	\$4,806.80	\$0.00	\$0.00	\$0.00	\$1,519.60	\$0.00	\$0.00	\$0.00	\$0.00	\$0.00	\$0.00	\$12,852.80	\$0.00
3300 SERVICIOS PROFESIONALES, CIENTÍFIC	\$95,221.99	\$0.00	\$0.00	\$30,080.00	\$0.00	\$65,141.99	\$0.00	\$0.00	\$0.00	\$0.00	\$0.00	\$0.00	\$0.00	\$95,221.99	\$0.00
3310 Servicios legales, de contabilidad, auditoría	\$55,141.99	\$0.00	\$0.00	\$0.00	\$0.00	\$55,141.99	\$0.00	\$0.00	\$0.00	\$0.00	\$0.00	\$0.00	\$0.00	\$55,141.99	\$0.00
3311 Servicios legales, de contabilidad, auditoría	\$55,141.99	\$0.00	\$0.00	\$0.00	\$0.00	\$55,141.99	\$0.00	\$0.00	\$0.00	\$0.00	\$0.00	\$0.00	\$0.00	\$55,141.99	\$0.00
3320 Servicios de diseño, arquitectura, ingeniería	\$30,080.00	\$0.00	\$0.00	\$30,080.00	\$0.00	\$0.00	\$0.00	\$0.00	\$0.00	\$0.00	\$0.00	\$0.00	\$0.00	\$30,080.00	\$0.00
3321 Servicios de diseño, arquitectura, ingeniería	\$30,080.00	\$0.00	\$0.00	\$30,080.00	\$0.00	\$0.00	\$0.00	\$0.00	\$0.00	\$0.00	\$0.00	\$0.00	\$0.00	\$30,080.00	\$0.00
3360 Servicios de apoyo administrativo, fotocopia	\$10,000.00	\$0.00	\$0.00	\$0.00	\$0.00	\$10,000.00	\$0.00	\$0.00	\$0.00	\$0.00	\$0.00	\$0.00	\$0.00	\$10,000.00	\$0.00
3361 Servicios de apoyo administrativo, fotocopia	\$10,000.00	\$0.00	\$0.00	\$0.00	\$0.00	\$10,000.00	\$0.00	\$0.00	\$0.00	\$0.00	\$0.00	\$0.00	\$0.00	\$10,000.00	\$0.00
3400 SERVICIOS FINANCIEROS, BANCARIOS Y	\$10,151.39	\$5,600.00	\$2,053.43	\$278.40	\$139.20	\$1,460.00	\$17.40	\$0.00	\$32.48	\$104.40	\$0.00	\$243.60	\$32.48	\$10,151.39	\$0.00



Ur. cronan
Rep: rptAnaliticoPresupuestoEgresos_FF

Universidad Tecnológica de Huejutzingo
ESTADO DE PUEBLA
Análisis Mensual de Egresos Dovenados por Fuente de Financiamiento al 31/dic./2018
(Cuentas con Movimientos)

(Cifras en pesos y centavos)

Fecha y hora de Impresión | 17/ene/2019
01:29 p. m.

Objeto del Gasto	Presupuesto Vigente	Ene												Total Vigente	Diferencia (total)		
		Ene	Feb	Mar	Abr	May	Jun	Jul	Ago	Sep	Oct	Nov	Dic				
3410 Servicios financieros y bancarios	\$2,811.18	\$0.00	\$1,589.20	\$278.40	\$139.20	\$174.00	\$17.40	\$0.00	\$32.48	\$104.40	\$0.00	\$0.00	\$243.60	\$0.00	\$243.60	\$2,811.18	\$0.00
3411 Servicios financieros y bancarios	\$2,811.18	\$0.00	\$1,589.20	\$278.40	\$139.20	\$174.00	\$17.40	\$0.00	\$32.48	\$104.40	\$0.00	\$0.00	\$243.60	\$0.00	\$243.60	\$2,811.18	\$0.00
3450 Seguro de bienes patrimoniales	\$464.23	\$0.00	\$464.23	\$0.00	\$0.00	\$0.00	\$0.00	\$0.00	\$0.00	\$0.00	\$0.00	\$0.00	\$0.00	\$0.00	\$0.00	\$464.23	\$0.00
3451 Seguro de bienes patrimoniales	\$464.23	\$0.00	\$464.23	\$0.00	\$0.00	\$0.00	\$0.00	\$0.00	\$0.00	\$0.00	\$0.00	\$0.00	\$0.00	\$0.00	\$0.00	\$464.23	\$0.00
3470 Fletes y manobras	\$7,078.00	\$5,800.00	\$0.00	\$0.00	\$1,278.00	\$0.00	\$0.00	\$0.00	\$0.00	\$0.00	\$0.00	\$0.00	\$0.00	\$0.00	\$0.00	\$7,078.00	\$0.00
3471 Fletes y manobras	\$7,078.00	\$5,800.00	\$0.00	\$0.00	\$1,278.00	\$0.00	\$0.00	\$0.00	\$0.00	\$0.00	\$0.00	\$0.00	\$0.00	\$0.00	\$0.00	\$7,078.00	\$0.00
3500 SERVICIOS DE INSTALACION, REPARACI	\$949,169.15	\$0.00	\$76,165.78	\$44,000.00	\$3,100.04	\$789,740.00	\$17,702.45	\$0.00	\$321.55	\$8,148.33	\$0.00	\$0.00	\$0.00	\$0.00	\$0.00	\$949,169.15	\$0.00
3500 Instalación, reparación y mantenimiento de	\$949,169.15	\$0.00	\$76,165.78	\$44,000.00	\$3,100.04	\$789,740.00	\$17,702.45	\$0.00	\$321.55	\$8,148.33	\$0.00	\$0.00	\$0.00	\$0.00	\$0.00	\$949,169.15	\$0.00
3531 Instalación, reparación y mantenimiento de	\$867,010.45	\$0.00	\$0.00	\$0.00	\$0.00	\$789,740.00	\$17,702.45	\$0.00	\$0.00	\$0.00	\$0.00	\$0.00	\$0.00	\$0.00	\$0.00	\$867,010.45	\$0.00
3531 Reparación y mantenimiento de equipo de t	\$5,691.37	\$0.00	\$0.00	\$0.00	\$3,100.04	\$0.00	\$0.00	\$0.00	\$0.00	\$2,591.33	\$0.00	\$0.00	\$0.00	\$0.00	\$0.00	\$5,691.37	\$0.00
3551 Reparación y mantenimiento de equipo de t	\$5,691.37	\$0.00	\$0.00	\$0.00	\$3,100.04	\$0.00	\$0.00	\$0.00	\$0.00	\$2,591.33	\$0.00	\$0.00	\$0.00	\$0.00	\$0.00	\$5,691.37	\$0.00
3580 Servicios de limpieza y manejo de desechos:	\$321.55	\$0.00	\$0.00	\$0.00	\$0.00	\$0.00	\$0.00	\$0.00	\$321.55	\$0.00	\$0.00	\$0.00	\$0.00	\$0.00	\$0.00	\$321.55	\$0.00
3581 Servicios de limpieza y manejo de desechos:	\$321.55	\$0.00	\$0.00	\$0.00	\$0.00	\$0.00	\$0.00	\$0.00	\$321.55	\$0.00	\$0.00	\$0.00	\$0.00	\$0.00	\$0.00	\$321.55	\$0.00
3590 Servicios de jardinería y fumigación	\$76,165.78	\$0.00	\$76,165.78	\$0.00	\$0.00	\$0.00	\$0.00	\$0.00	\$0.00	\$0.00	\$0.00	\$0.00	\$0.00	\$0.00	\$0.00	\$76,165.78	\$0.00
3591 Servicios de jardinería y fumigación	\$76,165.78	\$0.00	\$76,165.78	\$0.00	\$0.00	\$0.00	\$0.00	\$0.00	\$0.00	\$0.00	\$0.00	\$0.00	\$0.00	\$0.00	\$0.00	\$76,165.78	\$0.00
3700 SERVICIOS DE TRASLADO Y VIATICOS	\$35,872.22	\$0.00	\$0.00	\$0.00	\$0.00	\$0.00	\$0.00	\$0.00	\$0.00	\$0.00	\$0.00	\$0.00	\$0.00	\$0.00	\$0.00	\$35,872.22	\$0.00
3750 Viáticos en el país	\$35,872.22	\$0.00	\$0.00	\$0.00	\$0.00	\$0.00	\$0.00	\$0.00	\$0.00	\$0.00	\$0.00	\$0.00	\$0.00	\$0.00	\$0.00	\$35,872.22	\$0.00
3751 Viáticos en el país	\$35,872.22	\$0.00	\$0.00	\$0.00	\$0.00	\$0.00	\$0.00	\$0.00	\$0.00	\$0.00	\$0.00	\$0.00	\$0.00	\$0.00	\$0.00	\$35,872.22	\$0.00
3800 SERVICIOS OFICIALES	\$114,243.73	\$8,877.13	\$4,202.60	\$4,408.00	\$83,155.40	\$0.00	\$0.00	\$6,130.23	\$0.00	\$10,048.14	\$1,238.90	\$0.00	\$114,243.73	\$0.00	\$114,243.73	\$0.00	\$0.00
3810 Gastos de ceremonial	\$8,877.13	\$0.00	\$0.00	\$0.00	\$0.00	\$0.00	\$0.00	\$6,130.23	\$0.00	\$1,508.80	\$1,238.90	\$0.00	\$8,877.13	\$0.00	\$8,877.13	\$0.00	\$0.00
3811 Gastos de ceremonial	\$8,877.13	\$0.00	\$0.00	\$0.00	\$0.00	\$0.00	\$0.00	\$6,130.23	\$0.00	\$1,508.80	\$1,238.90	\$0.00	\$8,877.13	\$0.00	\$8,877.13	\$0.00	\$0.00
3820 Gastos de orden social y cultural	\$105,366.60	\$5,082.48	\$4,202.60	\$4,408.00	\$83,155.40	\$0.00	\$0.00	\$0.00	\$0.00	\$8,538.14	\$0.00	\$0.00	\$105,366.60	\$0.00	\$105,366.60	\$0.00	\$0.00
3821 Gastos de orden social y cultural	\$105,366.60	\$5,082.48	\$4,202.60	\$4,408.00	\$83,155.40	\$0.00	\$0.00	\$0.00	\$0.00	\$8,538.14	\$0.00	\$0.00	\$105,366.60	\$0.00	\$105,366.60	\$0.00	\$0.00
3900 OTROS SERVICIOS GENERALES	\$335,428.14	\$153,316.00	\$75,607.86	\$104,534.28	\$0.00	\$0.00	\$0.00	\$0.00	\$0.00	\$0.00	\$0.00	\$0.00	\$335,428.14	\$0.00	\$335,428.14	\$0.00	\$0.00
3920 Impuestos y derechos	\$2,070.00	\$0.00	\$0.00	\$0.00	\$0.00	\$0.00	\$0.00	\$0.00	\$0.00	\$0.00	\$0.00	\$0.00	\$2,070.00	\$0.00	\$2,070.00	\$0.00	\$0.00
3921 Impuestos y derechos	\$2,070.00	\$0.00	\$0.00	\$0.00	\$0.00	\$0.00	\$0.00	\$0.00	\$0.00	\$0.00	\$0.00	\$0.00	\$2,070.00	\$0.00	\$2,070.00	\$0.00	\$0.00
3980 Impuesto sobre nóminas y otros que se den	\$333,358.14	\$153,316.00	\$75,607.86	\$104,534.28	\$0.00	\$0.00	\$0.00	\$0.00	\$0.00	\$0.00	\$0.00	\$0.00	\$333,358.14	\$0.00	\$333,358.14	\$0.00	\$0.00
3981 Impuesto sobre nóminas y otros que se den	\$333,358.14	\$153,316.00	\$75,607.86	\$104,534.28	\$0.00	\$0.00	\$0.00	\$0.00	\$0.00	\$0.00	\$0.00	\$0.00	\$333,358.14	\$0.00	\$333,358.14	\$0.00	\$0.00
SUBSIDIO ORDINARIO ESTADAL 2018		\$46,075,913.00	\$6,307,933.95	\$3,285,097.06	\$4,778,034.31	\$3,242,959.79	\$1,224,988.30	\$3,480,460.96	\$1,008,858.29	\$3,823,004.42	\$3,236,629.56	\$2,015,026.06	\$3,754,142.71	\$6,000,597.85	\$46,075,913.00	\$0.00	\$0.00
03 MATERIALES Y SUMINISTROS		\$4,360.00	\$0.00	\$0.00	\$0.00	\$0.00	\$0.00	\$0.00	\$0.00	\$0.00	\$0.00	\$0.00	\$0.00	\$0.00	\$4,360.00	\$0.00	\$0.00
2900 HERRAMIENTAS, REFACCIONES Y ACCCE	\$4,360.00	\$0.00	\$0.00	\$0.00	\$0.00	\$0.00	\$0.00	\$0.00	\$0.00	\$0.00	\$0.00	\$0.00	\$0.00	\$0.00	\$4,360.00	\$0.00	\$0.00
2940 Refacciones y accesorios menores de equif	\$4,360.00	\$0.00	\$0.00	\$0.00	\$0.00	\$0.00	\$0.00	\$0.00	\$0.00	\$0.00	\$0.00	\$0.00	\$0.00	\$0.00	\$4,360.00	\$0.00	\$0.00
2941 Refacciones y accesorios menores de equif	\$4,360.00	\$0.00	\$0.00	\$0.00	\$0.00	\$0.00	\$0.00	\$0.00	\$0.00	\$0.00	\$0.00	\$0.00	\$0.00	\$0.00	\$4,360.00	\$0.00	\$0.00
3000 SERVICIOS GENERALES	\$203,227.69	\$0.00	\$108,335.61	\$73,635.00	\$0.00	\$8,240.40	\$288,748.48	\$280,788.69	\$115,220.71	\$76,462.04	\$322,246.67	\$288,611.87	\$474,676.85	\$2,022,457.22	\$323,870.06	\$0.00	\$0.00
3100 SERVICIOS BASICOS	\$203,227.69	\$0.00	\$0.00	\$0.00	\$0.00	\$0.00	\$0.00	\$0.00	\$0.00	\$0.00	\$0.00	\$0.00	\$0.00	\$0.00	\$203,227.69	\$0.00	\$0.00
3110 Energía eléctrica	\$203,227.69	\$0.00	\$0.00	\$0.00	\$0.00	\$0.00	\$0.00	\$0.00	\$0.00	\$0.00	\$0.00	\$0.00	\$0.00	\$0.00	\$203,227.69	\$0.00	\$0.00
3111 Energía eléctrica	\$203,227.69	\$0.00	\$0.00	\$0.00	\$0.00	\$0.00	\$0.00	\$0.00	\$0.00	\$0.00	\$0.00	\$0.00	\$0.00	\$0.00	\$203,227.69	\$0.00	\$0.00

Universidad Tecnológica de Huejutzingo

ESTADO DE PUEBLA

Analitico Mensual de Egresos Devengados por Fuente de Financiamiento al 31/dic/2018

(Cifras en pesos y centavos)

Fecha y hora de Impresión 17/Ene/2019 01:29 p. m.

Objeto del Gasto	Presupuesto Vigente	Ene												Dic	Total	Diferencia (Vigente - Total)	
		Ene	Feb	Mar	Abr	May	Jun	Jul	Ago	Sep	Oct	Nov					
3200 SERVICIOS DE ARRENDAMIENTO	\$168,287.31	\$0.00	\$0.00	\$0.00	\$0.00	\$0.00	\$0.00	\$0.00	\$0.00	\$0.00	\$0.00	\$0.00	\$0.00	\$0.00	\$0.00	\$0.00	\$0.11
3290 Otros arrendamientos	\$168,287.31	\$0.00	\$0.00	\$0.00	\$0.00	\$0.00	\$0.00	\$0.00	\$0.00	\$0.00	\$0.00	\$0.00	\$0.00	\$0.00	\$0.00	\$0.00	\$0.11
3291 Otros arrendamientos	\$168,287.31	\$0.00	\$0.00	\$0.00	\$0.00	\$0.00	\$0.00	\$0.00	\$0.00	\$0.00	\$0.00	\$0.00	\$0.00	\$0.00	\$0.00	\$0.00	\$0.11
3300 SERVICIOS PROFESIONALES, CIENTIFICO	\$289,120.01	\$0.00	\$0.00	\$0.00	\$0.00	\$0.00	\$0.00	\$0.00	\$0.00	\$0.00	\$0.00	\$0.00	\$0.00	\$0.00	\$0.00	\$0.00	\$0.00
3310 Servicios legales, de contabilidad, auditoria	\$4,000.00	\$0.00	\$0.00	\$0.00	\$0.00	\$0.00	\$0.00	\$0.00	\$0.00	\$0.00	\$0.00	\$0.00	\$0.00	\$0.00	\$0.00	\$0.00	\$0.00
3311 Servicios legales, de contabilidad, auditoria	\$4,000.00	\$0.00	\$0.00	\$0.00	\$0.00	\$0.00	\$0.00	\$0.00	\$0.00	\$0.00	\$0.00	\$0.00	\$0.00	\$0.00	\$0.00	\$0.00	\$0.00
3380 Servicios profesionales, científicos y técnicos	\$285,120.01	\$0.00	\$0.00	\$0.00	\$0.00	\$0.00	\$0.00	\$0.00	\$0.00	\$0.00	\$0.00	\$0.00	\$0.00	\$0.00	\$0.00	\$0.00	\$0.00
3381 Servicios profesionales, científicos y técnicos	\$285,120.01	\$0.00	\$0.00	\$0.00	\$0.00	\$0.00	\$0.00	\$0.00	\$0.00	\$0.00	\$0.00	\$0.00	\$0.00	\$0.00	\$0.00	\$0.00	\$0.00
3400 SERVICIOS FINANCIEROS, BANCARIOS Y	\$408.00	\$0.00	\$0.00	\$0.00	\$0.00	\$0.00	\$0.00	\$0.00	\$0.00	\$0.00	\$0.00	\$0.00	\$0.00	\$0.00	\$0.00	\$0.00	\$0.00
3410 Servicios financieros y bancarios	\$408.00	\$0.00	\$0.00	\$0.00	\$0.00	\$0.00	\$0.00	\$0.00	\$0.00	\$0.00	\$0.00	\$0.00	\$0.00	\$0.00	\$0.00	\$0.00	\$0.00
3411 Servicios financieros y bancarios	\$408.00	\$0.00	\$0.00	\$0.00	\$0.00	\$0.00	\$0.00	\$0.00	\$0.00	\$0.00	\$0.00	\$0.00	\$0.00	\$0.00	\$0.00	\$0.00	\$0.00
3500 SERVICIOS DE INSTALACIÓN, REPARACI	\$91,712.42	\$0.00	\$0.00	\$0.00	\$0.00	\$0.00	\$0.00	\$0.00	\$0.00	\$0.00	\$0.00	\$0.00	\$0.00	\$0.00	\$0.00	\$0.00	\$0.00
3570 Instalación, reparación y mantenimiento de	\$91,712.42	\$0.00	\$0.00	\$0.00	\$0.00	\$0.00	\$0.00	\$0.00	\$0.00	\$0.00	\$0.00	\$0.00	\$0.00	\$0.00	\$0.00	\$0.00	\$0.00
3571 Instalación, reparación y mantenimiento de	\$91,712.42	\$0.00	\$0.00	\$0.00	\$0.00	\$0.00	\$0.00	\$0.00	\$0.00	\$0.00	\$0.00	\$0.00	\$0.00	\$0.00	\$0.00	\$0.00	\$0.00
3580 Servicios de limpieza y manejo de desechos	\$30,000.12	\$0.00	\$0.00	\$0.00	\$0.00	\$0.00	\$0.00	\$0.00	\$0.00	\$0.00	\$0.00	\$0.00	\$0.00	\$0.00	\$0.00	\$0.00	\$0.00
3581 Servicios de limpieza y manejo de desechos	\$30,000.12	\$0.00	\$0.00	\$0.00	\$0.00	\$0.00	\$0.00	\$0.00	\$0.00	\$0.00	\$0.00	\$0.00	\$0.00	\$0.00	\$0.00	\$0.00	\$0.00
SERVICIOS DE COMUNICACIÓN SOCIAL	\$50,000.00	\$0.00	\$0.00	\$0.00	\$0.00	\$0.00	\$0.00	\$0.00	\$0.00	\$0.00	\$0.00	\$0.00	\$0.00	\$0.00	\$0.00	\$0.00	\$0.00
3620 Difusión por radio, televisión y otros medios	\$50,000.00	\$0.00	\$0.00	\$0.00	\$0.00	\$0.00	\$0.00	\$0.00	\$0.00	\$0.00	\$0.00	\$0.00	\$0.00	\$0.00	\$0.00	\$0.00	\$0.00
3621 Difusión por radio, televisión y otros medios	\$50,000.00	\$0.00	\$0.00	\$0.00	\$0.00	\$0.00	\$0.00	\$0.00	\$0.00	\$0.00	\$0.00	\$0.00	\$0.00	\$0.00	\$0.00	\$0.00	\$0.00
SERVICIOS OFICIALES	\$119,116.34	\$0.00	\$0.00	\$0.00	\$0.00	\$0.00	\$0.00	\$0.00	\$0.00	\$0.00	\$0.00	\$0.00	\$0.00	\$0.00	\$0.00	\$0.00	\$0.00
3820 Gastos de orden social y cultural	\$44,315.34	\$0.00	\$0.00	\$0.00	\$0.00	\$0.00	\$0.00	\$0.00	\$0.00	\$0.00	\$0.00	\$0.00	\$0.00	\$0.00	\$0.00	\$0.00	\$0.00
3821 Gastos de orden social y cultural	\$44,315.34	\$0.00	\$0.00	\$0.00	\$0.00	\$0.00	\$0.00	\$0.00	\$0.00	\$0.00	\$0.00	\$0.00	\$0.00	\$0.00	\$0.00	\$0.00	\$0.00
3830 Congresos y convenciones	\$74,800.00	\$0.00	\$0.00	\$0.00	\$0.00	\$0.00	\$0.00	\$0.00	\$0.00	\$0.00	\$0.00	\$0.00	\$0.00	\$0.00	\$0.00	\$0.00	\$0.00
3931 Congresos y convenciones	\$74,800.00	\$0.00	\$0.00	\$0.00	\$0.00	\$0.00	\$0.00	\$0.00	\$0.00	\$0.00	\$0.00	\$0.00	\$0.00	\$0.00	\$0.00	\$0.00	\$0.00
OTROS SERVICIOS GENERALES	\$1,137,854.61	\$0.00	\$0.00	\$0.00	\$0.00	\$0.00	\$0.00	\$0.00	\$0.00	\$0.00	\$0.00	\$0.00	\$0.00	\$0.00	\$0.00	\$0.00	\$0.00
3900 Impuesto sobre inmuebles y otros que se den	\$35,554.50	\$0.00	\$0.00	\$0.00	\$0.00	\$0.00	\$0.00	\$0.00	\$0.00	\$0.00	\$0.00	\$0.00	\$0.00	\$0.00	\$0.00	\$0.00	\$0.00
3981 Impuesto sobre inmuebles y otros que se den	\$35,554.50	\$0.00	\$0.00	\$0.00	\$0.00	\$0.00	\$0.00	\$0.00	\$0.00	\$0.00	\$0.00	\$0.00	\$0.00	\$0.00	\$0.00	\$0.00	\$0.00
3990 Otros servicios generales	\$1,102,004.01	\$0.00	\$0.00	\$0.00	\$0.00	\$0.00	\$0.00	\$0.00	\$0.00	\$0.00	\$0.00	\$0.00	\$0.00	\$0.00	\$0.00	\$0.00	\$0.00
3991 Otros servicios generales	\$1,102,004.01	\$0.00	\$0.00	\$0.00	\$0.00	\$0.00	\$0.00	\$0.00	\$0.00	\$0.00	\$0.00	\$0.00	\$0.00	\$0.00	\$0.00	\$0.00	\$0.00
BIENES MUEBLES, INMUEBLES E IN	\$435,000.00	\$0.00	\$0.00	\$0.00	\$0.00	\$0.00	\$0.00	\$0.00	\$0.00	\$0.00	\$0.00	\$0.00	\$0.00	\$0.00	\$0.00	\$0.00	\$0.00
5200 MOBILIARIO Y EQUIPO EDUCACIONAL Y	\$435,000.00	\$0.00	\$0.00	\$0.00	\$0.00	\$0.00	\$0.00	\$0.00	\$0.00	\$0.00	\$0.00	\$0.00	\$0.00	\$0.00	\$0.00	\$0.00	\$0.00
5210 Equipos y aparatos audiovisuales	\$435,000.00	\$0.00	\$0.00	\$0.00	\$0.00	\$0.00	\$0.00	\$0.00	\$0.00	\$0.00	\$0.00	\$0.00	\$0.00	\$0.00	\$0.00	\$0.00	\$0.00
5211 Equipos y aparatos audiovisuales	\$435,000.00	\$0.00	\$0.00	\$0.00	\$0.00	\$0.00	\$0.00	\$0.00	\$0.00	\$0.00	\$0.00	\$0.00	\$0.00	\$0.00	\$0.00	\$0.00	\$0.00
INGRESOS PROPIOS 2018	\$2,458,978.78	\$0.00	\$109,236.61	\$74,535.00	\$0.00	\$8,240.40	\$286,748.48	\$230,788.66	\$116,220.71	\$516,212.04	\$322,285.67	\$268,611.67	\$474,676.85	\$2,458,978.78	\$435,000.00	\$0.00	
04 CAPTACIÓN DE DERECHOS 2018	\$200,000.00	\$0.00	\$0.00	\$0.00	\$0.00	\$0.00	\$0.00	\$0.00	\$0.00	\$0.00	\$0.00	\$0.00	\$0.00	\$0.00	\$0.00	\$0.00	
1500 OTRAS PRESTACIONES SOCIALES Y ECC	\$200,000.00	\$0.00	\$0.00	\$0.00	\$0.00	\$0.00	\$0.00	\$0.00	\$0.00	\$0.00	\$0.00	\$0.00	\$0.00	\$0.00	\$0.00	\$0.00	
1540 Prestaciones contractuales	\$200,000.00	\$0.00	\$0.00	\$0.00	\$0.00	\$0.00	\$0.00	\$0.00	\$0.00	\$0.00	\$0.00	\$0.00	\$0.00	\$0.00	\$0.00	\$0.00	



Usr: cmanan
Rep: rptAnaliticoPresupuestoEgresos_FF

Universidad Tecnológica de Huejotzingo
ESTADO DE PUEBLA

Análitico Mensual de Egresos Devengados por Fuente de Financiamiento al 31/dic./2018

(Cuentas con Movimientos)

(Cifras en pesos y centavos)

Fecha y 17/ene./2019

hora de Impresión 01:29 p. m.

Objeto del Gasto	Presupuesto Vigente	Ene	Feb	Mar	Abr	May	Jun	Jul	Ago	Sep	Oct	Nov	Dic	Total	Diferencia (Vigente - Total)
1541 Prestaciones contractuales	\$200,000.00	\$0.00	\$0.00	\$0.00	\$0.00	\$0.00	\$0.00	\$0.00	\$0.00	\$0.00	\$200,000.00	\$0.00	\$0.00	\$200,000.00	\$0.00
2000 MATERIALES Y SUMINISTROS	\$664,977.76	\$0.00	\$0.00	\$0.00	\$0.00	\$0.00	\$16,240.00	\$10,672.00	\$69,440.54	\$72,320.00	\$337,664.14	\$153,295.16	\$5,345.92	\$664,977.76	\$0.00
2100 MATERIALES DE ADMINISTRACIÓN, EMIS	\$398,908.04	\$0.00	\$0.00	\$0.00	\$0.00	\$0.00	\$16,240.00	\$10,672.00	\$25,338.51	\$38,000.00	\$211,788.39	\$96,869.14	\$0.00	\$398,908.04	\$0.00
2110 Materiales, útiles y equipos menores de ofic	\$39,800.84	\$0.00	\$0.00	\$0.00	\$0.00	\$0.00	\$0.00	\$0.00	\$0.00	\$0.00	\$29,848.55	\$9,952.29	\$0.00	\$39,800.84	\$0.00
2111 Materiales, útiles y equipos menores de ofic	\$39,800.84	\$0.00	\$0.00	\$0.00	\$0.00	\$0.00	\$0.00	\$0.00	\$0.00	\$0.00	\$29,848.55	\$9,952.29	\$0.00	\$39,800.84	\$0.00
2120 Materiales y útiles de impresión y reproduc	\$20,820.06	\$0.00	\$0.00	\$0.00	\$0.00	\$0.00	\$0.00	\$0.00	\$0.00	\$0.00	\$15,134.00	\$5,686.06	\$0.00	\$20,820.06	\$0.00
2121 Materiales y útiles de impresión y reproduc	\$20,820.06	\$0.00	\$0.00	\$0.00	\$0.00	\$0.00	\$0.00	\$0.00	\$0.00	\$0.00	\$15,134.00	\$5,686.06	\$0.00	\$20,820.06	\$0.00
2140 Materiales, útiles y equipos menores de tec	\$232,412.27	\$0.00	\$0.00	\$0.00	\$0.00	\$0.00	\$16,240.00	\$10,672.00	\$25,338.51	\$38,000.00	\$71,141.40	\$71,020.36	\$0.00	\$232,412.27	\$0.00
2141 Materiales, útiles y equipos menores de tec	\$232,412.27	\$0.00	\$0.00	\$0.00	\$0.00	\$0.00	\$16,240.00	\$10,672.00	\$25,338.51	\$38,000.00	\$71,141.40	\$71,020.36	\$0.00	\$232,412.27	\$0.00
2160 Material de limpieza	\$55,599.77	\$0.00	\$0.00	\$0.00	\$0.00	\$0.00	\$0.00	\$0.00	\$0.00	\$0.00	\$45,389.34	\$10,210.43	\$0.00	\$55,599.77	\$0.00
2161 Material de limpieza	\$55,599.77	\$0.00	\$0.00	\$0.00	\$0.00	\$0.00	\$0.00	\$0.00	\$0.00	\$0.00	\$45,389.34	\$10,210.43	\$0.00	\$55,599.77	\$0.00
2180 Materiales para el registro e identificación d	\$50,275.10	\$0.00	\$0.00	\$0.00	\$0.00	\$0.00	\$0.00	\$0.00	\$0.00	\$0.00	\$50,275.10	\$0.00	\$0.00	\$50,275.10	\$0.00
2181 Materiales para el registro e identificación d	\$50,275.10	\$0.00	\$0.00	\$0.00	\$0.00	\$0.00	\$0.00	\$0.00	\$0.00	\$0.00	\$50,275.10	\$0.00	\$0.00	\$50,275.10	\$0.00
2200 ALIMENTOS Y UTENSILIOS	\$694.01	\$0.00	\$0.00	\$0.00	\$0.00	\$0.00	\$0.00	\$0.00	\$0.00	\$0.00	\$0.00	\$694.01	\$0.00	\$694.01	\$0.00
2230 Utensilios para el servicio de alimentación	\$694.01	\$0.00	\$0.00	\$0.00	\$0.00	\$0.00	\$0.00	\$0.00	\$0.00	\$0.00	\$0.00	\$694.01	\$0.00	\$694.01	\$0.00
2231 Utensilios para el servicio de alimentación	\$694.01	\$0.00	\$0.00	\$0.00	\$0.00	\$0.00	\$0.00	\$0.00	\$0.00	\$0.00	\$0.00	\$694.01	\$0.00	\$694.01	\$0.00
2400 MATERIALES Y ARTÍCULOS DE CONSTRUC	\$26,294.88	\$0.00	\$0.00	\$0.00	\$0.00	\$0.00	\$0.00	\$0.00	\$0.00	\$0.00	\$22,815.06	\$3,479.82	\$0.00	\$26,294.88	\$0.00
2470 Artículos metálicos para la construcción	\$7,102.00	\$0.00	\$0.00	\$0.00	\$0.00	\$0.00	\$0.00	\$0.00	\$0.00	\$0.00	\$7,102.00	\$0.00	\$0.00	\$7,102.00	\$0.00
2471 Artículos metálicos para la construcción	\$7,102.00	\$0.00	\$0.00	\$0.00	\$0.00	\$0.00	\$0.00	\$0.00	\$0.00	\$0.00	\$7,102.00	\$0.00	\$0.00	\$7,102.00	\$0.00
2490 Otros materiales y artículos de construcción	\$19,192.88	\$0.00	\$0.00	\$0.00	\$0.00	\$0.00	\$0.00	\$0.00	\$0.00	\$0.00	\$15,713.06	\$3,479.82	\$0.00	\$19,192.88	\$0.00
2491 Otros materiales y artículos de construcción	\$19,192.88	\$0.00	\$0.00	\$0.00	\$0.00	\$0.00	\$0.00	\$0.00	\$0.00	\$0.00	\$15,713.06	\$3,479.82	\$0.00	\$19,192.88	\$0.00
2500 PRODUCTOS QUÍMICOS, FARMACÉUTIC	\$43,987.33	\$0.00	\$0.00	\$0.00	\$0.00	\$0.00	\$0.00	\$0.00	\$0.00	\$0.00	\$1,740.24	\$42,247.09	\$0.00	\$43,987.33	\$0.00
2530 Medicinas y productos farmacéuticos	\$7,576.28	\$0.00	\$0.00	\$0.00	\$0.00	\$0.00	\$0.00	\$0.00	\$0.00	\$0.00	\$0.00	\$7,576.28	\$0.00	\$7,576.28	\$0.00
2531 Medicinas y productos farmacéuticos	\$7,576.28	\$0.00	\$0.00	\$0.00	\$0.00	\$0.00	\$0.00	\$0.00	\$0.00	\$0.00	\$0.00	\$7,576.28	\$0.00	\$7,576.28	\$0.00
2540 Materiales, accesorios y suministros médic	\$6,830.81	\$0.00	\$0.00	\$0.00	\$0.00	\$0.00	\$0.00	\$0.00	\$0.00	\$0.00	\$0.00	\$6,830.81	\$0.00	\$6,830.81	\$0.00
2541 Materiales, accesorios y suministros médic	\$6,830.81	\$0.00	\$0.00	\$0.00	\$0.00	\$0.00	\$0.00	\$0.00	\$0.00	\$0.00	\$0.00	\$6,830.81	\$0.00	\$6,830.81	\$0.00
2560 Fibras sintéticas, hules, plásticos y derivad	\$1,740.24	\$0.00	\$0.00	\$0.00	\$0.00	\$0.00	\$0.00	\$0.00	\$0.00	\$0.00	\$1,740.24	\$0.00	\$0.00	\$1,740.24	\$0.00
2561 Fibras sintéticas, hules, plásticos y derivad	\$1,740.24	\$0.00	\$0.00	\$0.00	\$0.00	\$0.00	\$0.00	\$0.00	\$0.00	\$0.00	\$1,740.24	\$0.00	\$0.00	\$1,740.24	\$0.00
2590 Otros productos químicos	\$27,840.00	\$0.00	\$0.00	\$0.00	\$0.00	\$0.00	\$0.00	\$0.00	\$0.00	\$0.00	\$0.00	\$27,840.00	\$0.00	\$27,840.00	\$0.00
2591 Otros productos químicos	\$27,840.00	\$0.00	\$0.00	\$0.00	\$0.00	\$0.00	\$0.00	\$0.00	\$0.00	\$0.00	\$0.00	\$27,840.00	\$0.00	\$27,840.00	\$0.00
2700 VESTUARIO, BLANCOS, PRENDAS DE PR	\$79,237.52	\$0.00	\$0.00	\$0.00	\$0.00	\$0.00	\$0.00	\$0.00	\$12,005.99	\$17,500.00	\$49,731.53	\$0.00	\$0.00	\$79,237.52	\$0.00
2710 Vestuario y uniformes	\$31,806.40	\$0.00	\$0.00	\$0.00	\$0.00	\$0.00	\$0.00	\$0.00	\$0.00	\$0.00	\$31,806.40	\$0.00	\$0.00	\$31,806.40	\$0.00
2711 Vestuario y uniformes	\$31,806.40	\$0.00	\$0.00	\$0.00	\$0.00	\$0.00	\$0.00	\$0.00	\$0.00	\$0.00	\$31,806.40	\$0.00	\$0.00	\$31,806.40	\$0.00
2720 Prendas de seguridad y protección persona	\$590.00	\$0.00	\$0.00	\$0.00	\$0.00	\$0.00	\$0.00	\$0.00	\$0.00	\$0.00	\$590.00	\$0.00	\$0.00	\$590.00	\$0.00
2721 Prendas de seguridad y protección persona	\$590.00	\$0.00	\$0.00	\$0.00	\$0.00	\$0.00	\$0.00	\$0.00	\$0.00	\$0.00	\$590.00	\$0.00	\$0.00	\$590.00	\$0.00
2730 Artículos deportivos	\$46,841.12	\$0.00	\$0.00	\$0.00	\$0.00	\$0.00	\$0.00	\$0.00	\$12,005.99	\$17,500.00	\$17,335.13	\$0.00	\$0.00	\$46,841.12	\$0.00
2731 Artículos deportivos	\$46,841.12	\$0.00	\$0.00	\$0.00	\$0.00	\$0.00	\$0.00	\$0.00	\$12,005.99	\$17,500.00	\$17,335.13	\$0.00	\$0.00	\$46,841.12	\$0.00
2900 HERRAMIENTAS, REFACCIONES Y ACCE	\$115,855.98	\$0.00	\$0.00	\$0.00	\$0.00	\$0.00	\$0.00	\$0.00	\$32,098.04	\$16,820.00	\$61,688.92	\$10,005.10	\$5,345.92	\$115,855.98	\$0.00
2910 Herramientas menores	\$3,239.97	\$0.00	\$0.00	\$0.00	\$0.00	\$0.00	\$0.00	\$0.00	\$0.00	\$0.00	\$1,836.14	\$1,403.83	\$0.00	\$3,239.97	\$0.00
2911 Herramientas menores	\$3,239.97	\$0.00	\$0.00	\$0.00	\$0.00	\$0.00	\$0.00	\$0.00	\$0.00	\$0.00	\$1,836.14	\$1,403.83	\$0.00	\$3,239.97	\$0.00



Usr: tmaran
Rep: rptAnaliticoPresupuestoEgresos_FF

Universidad Tecnológica de Huejotzingo

ESTADO DE PUEBLA

Análitico Mensual de Egresos Devengados por Fuente de Financiamiento al 31/dic./2018

(Cuentas con Movimientos)

(Cifras en pesos y centavos)

Fecha y 17/ene./2019

hora de Impresión 01:29 p. m.

Objeto del Gasto	Presupuesto Vigente	Ene	Feb	Mar	Abr	May	Jun	Jul	Ago	Sep	Oct	Nov	Dic	Total	Diferencia (Vigente - Total)
2920 Refacciones y accesorios menores de edific	\$5,219.94	\$0.00	\$0.00	\$0.00	\$0.00	\$0.00	\$0.00	\$0.00	\$0.00	\$0.00	\$1,333.00	\$3,886.94	\$0.00	\$5,219.94	\$0.00
2921 Refacciones y accesorios menores de edific	\$5,219.94	\$0.00	\$0.00	\$0.00	\$0.00	\$0.00	\$0.00	\$0.00	\$0.00	\$0.00	\$1,333.00	\$3,886.94	\$0.00	\$5,219.94	\$0.00
2930 Refacciones y accesorios menores de mobi	\$2,232.19	\$0.00	\$0.00	\$0.00	\$0.00	\$0.00	\$0.00	\$0.00	\$0.00	\$0.00	\$2,232.19	\$0.00	\$0.00	\$2,232.19	\$0.00
2931 Refacciones y accesorios menores de mobi	\$2,232.19	\$0.00	\$0.00	\$0.00	\$0.00	\$0.00	\$0.00	\$0.00	\$0.00	\$0.00	\$2,232.19	\$0.00	\$0.00	\$2,232.19	\$0.00
2940 Refacciones y accesorios menores de equi	\$86,010.52	\$0.00	\$0.00	\$0.00	\$0.00	\$0.00	\$0.00	\$0.00	\$32,096.04	\$16,820.00	\$38,050.48	\$1,044.00	\$0.00	\$86,010.52	\$0.00
2941 Refacciones y accesorios menores de equi	\$86,010.52	\$0.00	\$0.00	\$0.00	\$0.00	\$0.00	\$0.00	\$0.00	\$32,096.04	\$16,820.00	\$38,050.48	\$1,044.00	\$0.00	\$86,010.52	\$0.00
2960 Refacciones y accesorios menores de equi	\$4,738.00	\$0.00	\$0.00	\$0.00	\$0.00	\$0.00	\$0.00	\$0.00	\$0.00	\$0.00	\$0.00	\$180.00	\$4,578.00	\$4,738.00	\$0.00
2961 Refacciones y accesorios menores de equi	\$4,738.00	\$0.00	\$0.00	\$0.00	\$0.00	\$0.00	\$0.00	\$0.00	\$0.00	\$0.00	\$0.00	\$180.00	\$4,578.00	\$4,738.00	\$0.00
2990 Refacciones y accesorios menores otros bit	\$14,415.36	\$0.00	\$0.00	\$0.00	\$0.00	\$0.00	\$0.00	\$0.00	\$0.00	\$0.00	\$10,137.11	\$3,510.33	\$767.92	\$14,415.36	\$0.00
2991 Refacciones y accesorios menores otros bit	\$14,415.36	\$0.00	\$0.00	\$0.00	\$0.00	\$0.00	\$0.00	\$0.00	\$0.00	\$0.00	\$10,137.11	\$3,510.33	\$767.92	\$14,415.36	\$0.00
3000 SERVICIOS GENERALES	\$9,429,183.59	\$372,090.46	-\$19,465.78	\$401,853.78	\$398,541.58	\$1,253,342.87	\$717,165.45	\$563,261.50	\$788,346.80	\$673,968.16	\$1,462,110.60	\$2,383,868.26	\$420,137.17	\$9,415,218.85	\$13,964.74
3100 SERVICIOS BÁSICOS	\$1,033,408.10	\$0.00	\$55,588.00	\$55,588.00	\$58,672.00	\$58,672.00	\$58,672.00	\$58,672.00	\$58,672.00	\$58,672.00	\$15,484.10	\$254,716.00	\$0.00	\$1,033,408.10	\$0.00
3110 Energía eléctrica	\$100,728.10	\$0.00	\$0.00	\$0.00	\$0.00	\$0.00	\$0.00	\$0.00	\$0.00	\$0.00	\$22,028.10	\$78,700.00	\$0.00	\$100,728.10	\$0.00
3111 Energía eléctrica	\$100,728.10	\$0.00	\$0.00	\$0.00	\$0.00	\$0.00	\$0.00	\$0.00	\$0.00	\$0.00	\$22,028.10	\$78,700.00	\$0.00	\$100,728.10	\$0.00
3170 Servicios de acceso de Internet, redes y prc	\$932,680.00	\$0.00	\$55,588.00	\$55,588.00	\$58,672.00	\$58,672.00	\$58,672.00	\$58,672.00	\$58,672.00	\$58,672.00	\$293,456.00	\$176,016.00	\$0.00	\$932,680.00	\$0.00
3171 Servicios de acceso de Internet, redes y prc	\$932,680.00	\$0.00	\$55,588.00	\$55,588.00	\$58,672.00	\$58,672.00	\$58,672.00	\$58,672.00	\$58,672.00	\$58,672.00	\$293,456.00	\$176,016.00	\$0.00	\$932,680.00	\$0.00
3200 SERVICIOS DE ARRENDAMIENTO	\$772,986.40	\$33,277.40	\$0.00	\$40,000.00	\$33,277.40	\$39,077.40	\$0.00	\$66,554.80	\$232,777.40	\$0.00	\$150,422.40	\$177,599.60	\$0.00	\$772,986.40	\$0.00
3230 Arrendamiento de mobiliario y equipo de ad	\$368,051.40	\$33,277.40	\$0.00	\$0.00	\$33,277.40	\$33,277.40	\$0.00	\$66,554.80	\$33,277.40	\$0.00	\$33,277.40	\$133,109.60	\$0.00	\$368,051.40	\$0.00
3231 Arrendamiento de mobiliario y equipo de ad	\$368,051.40	\$33,277.40	\$0.00	\$0.00	\$33,277.40	\$33,277.40	\$0.00	\$66,554.80	\$33,277.40	\$0.00	\$33,277.40	\$133,109.60	\$0.00	\$368,051.40	\$0.00
3270 Arrendamiento de activos intangibles	\$288,630.00	\$0.00	\$0.00	\$40,000.00	\$0.00	\$5,800.00	\$0.00	\$0.00	\$169,500.00	\$0.00	\$0.00	\$43,330.00	\$0.00	\$288,630.00	\$0.00
3271 Arrendamiento de activos intangibles	\$288,630.00	\$0.00	\$0.00	\$40,000.00	\$0.00	\$5,800.00	\$0.00	\$0.00	\$169,500.00	\$0.00	\$0.00	\$43,330.00	\$0.00	\$288,630.00	\$0.00
3290 Otros arrendamientos	\$118,305.00	\$0.00	\$0.00	\$0.00	\$0.00	\$0.00	\$0.00	\$0.00	\$0.00	\$0.00	\$117,145.00	\$1,160.00	\$0.00	\$118,305.00	\$0.00
3291 Otros arrendamientos	\$118,305.00	\$0.00	\$0.00	\$0.00	\$0.00	\$0.00	\$0.00	\$0.00	\$0.00	\$0.00	\$117,145.00	\$1,160.00	\$0.00	\$118,305.00	\$0.00
3300 SERVICIOS PROFESIONALES, CIENTÍFIC	\$2,091,839.72	\$135,110.00	\$0.00	\$135,110.00	\$0.00	\$413,942.14	\$181,165.11	\$163,854.43	\$47,672.85	\$120,488.82	\$113,022.43	\$764,769.94	\$16,704.00	\$2,091,839.72	\$0.00
3310 Servicios legales, de contabilidad, auditoría	\$394,933.11	\$0.00	\$0.00	\$0.00	\$0.00	\$143,722.14	\$28,744.43	\$28,744.43	\$28,744.43	\$28,744.43	\$78,744.43	\$57,488.82	\$0.00	\$394,933.11	\$0.00
3311 Servicios legales, de contabilidad, auditoría	\$394,933.11	\$0.00	\$0.00	\$0.00	\$0.00	\$143,722.14	\$28,744.43	\$28,744.43	\$28,744.43	\$28,744.43	\$78,744.43	\$57,488.82	\$0.00	\$394,933.11	\$0.00
3360 Servicios de apoyo administrativo, fotocopia	\$188,572.81	\$0.00	\$0.00	\$0.00	\$0.00	\$0.00	\$17,310.68	\$0.00	\$18,928.42	\$91,744.39	\$34,278.00	\$26,311.12	\$0.00	\$188,572.81	\$0.00
3361 Servicios de apoyo administrativo, fotocopia	\$188,572.81	\$0.00	\$0.00	\$0.00	\$0.00	\$0.00	\$17,310.68	\$0.00	\$18,928.42	\$91,744.39	\$34,278.00	\$26,311.12	\$0.00	\$188,572.81	\$0.00
3380 Servicios de vigilancia	\$1,481,630.00	\$135,110.00	\$0.00	\$135,110.00	\$0.00	\$270,220.00	\$135,110.00	\$135,110.00	\$0.00	\$0.00	\$0.00	\$860,970.00	\$0.00	\$1,481,630.00	\$0.00
3381 Servicios de vigilancia	\$1,481,630.00	\$135,110.00	\$0.00	\$135,110.00	\$0.00	\$270,220.00	\$135,110.00	\$135,110.00	\$0.00	\$0.00	\$0.00	\$860,970.00	\$0.00	\$1,481,630.00	\$0.00
3390 Servicios profesionales, científicos y técnic	\$18,704.00	\$0.00	\$0.00	\$0.00	\$0.00	\$0.00	\$0.00	\$0.00	\$0.00	\$0.00	\$0.00	\$0.00	\$16,704.00	\$18,704.00	\$0.00
3391 Servicios profesionales, científicos y técnic	\$18,704.00	\$0.00	\$0.00	\$0.00	\$0.00	\$0.00	\$0.00	\$0.00	\$0.00	\$0.00	\$0.00	\$0.00	\$16,704.00	\$18,704.00	\$0.00
3400 SERVICIOS FINANCIEROS, BANCARIOS Y	\$200,791.30	\$0.00	\$1,102.00	\$95,000.00	\$17.40	\$0.00	\$0.00	\$0.00	\$0.00	\$0.00	\$104,671.90	\$0.00	\$0.00	\$200,791.30	\$0.00
3410 Servicios financieros y bancarios	\$1,119.40	\$0.00	\$1,102.00	\$0.00	\$17.40	\$0.00	\$0.00	\$0.00	\$0.00	\$0.00	\$0.00	\$0.00	\$0.00	\$1,119.40	\$0.00
3411 Servicios financieros y bancarios	\$1,119.40	\$0.00	\$1,102.00	\$0.00	\$17.40	\$0.00	\$0.00	\$0.00	\$0.00	\$0.00	\$0.00	\$0.00	\$0.00	\$1,119.40	\$0.00
3450 Seguro de bienes patrimoniales	\$199,671.90	\$0.00	\$0.00	\$95,000.00	\$0.00	\$0.00	\$0.00	\$0.00	\$0.00	\$0.00	\$104,671.90	\$0.00	\$0.00	\$199,671.90	\$0.00
3451 Seguro de bienes patrimoniales	\$199,671.90	\$0.00	\$0.00	\$95,000.00	\$0.00	\$0.00	\$0.00	\$0.00	\$0.00	\$0.00	\$104,671.90	\$0.00	\$0.00	\$199,671.90	\$0.00
3500 SERVICIOS DE INSTALACIÓN, REPARACI	\$2,841,724.16	\$203,703.06	-\$76,155.78	\$76,155.78	\$86,015.78	\$570,250.33	\$331,250.34	\$127,547.27	\$268,510.55	\$331,610.34	\$589,588.15	\$333,250.34	\$0.00	\$2,841,724.16	\$0.00
3530 Instalación, reparación y mantenimiento de	\$391,043.21	\$0.00	\$0.00	\$0.00	\$0.00	\$238,000.00	\$0.00	\$0.00	\$40,043.21	\$0.00	\$112,000.00	\$0.00	\$0.00	\$391,043.21	\$0.00
3531 Instalación, reparación y mantenimiento de	\$391,043.21	\$0.00	\$0.00	\$0.00	\$0.00	\$238,000.00	\$0.00	\$0.00	\$40,043.21	\$0.00	\$112,000.00	\$0.00	\$0.00	\$391,043.21	\$0.00



Usc: cmaran
Rep: rptAnaliticoPresupuestoEgresos_FF

Universidad Tecnológica de Huejotzingo
ESTADO DE PUEBLA
Análisis Mensual de Egresos Devengados por Fuente de Financiamiento al 31/dic./2018
(Cuentas con Movimientos)
(Cifras en pesos y centavos)

Fecha y 17/ene./2019
hora de Impresión 01:29 p. m.

Objeto del Gasto	Presupuesto Vigente	Ene	Feb	Mar	Abr	May	Jun	Jul	Ago	Sep	Oct	Nov	Dic	Total	Diferencia (Vigente - Total)
3570 Instalación, reparación y mantenimiento de	\$47,660.03	\$0.00	\$0.00	\$0.00	\$9,860.00	\$0.00	\$0.00	\$0.00	\$0.00	\$0.00	\$37,800.03	\$0.00	\$0.00	\$47,660.03	\$0.00
3571 Instalación, reparación y mantenimiento de	\$47,660.03	\$0.00	\$0.00	\$0.00	\$9,860.00	\$0.00	\$0.00	\$0.00	\$0.00	\$0.00	\$37,800.03	\$0.00	\$0.00	\$47,660.03	\$0.00
3580 Servicios de limpieza y manejo de desechos	\$1,537,007.34	\$127,547.28	\$0.00	\$0.00	\$0.00	\$255,094.55	\$255,094.56	\$127,547.27	\$0.00	\$255,454.56	\$259,174.56	\$257,094.56	\$0.00	\$1,537,007.34	\$0.00
3581 Servicios de limpieza y manejo de desechos	\$1,537,007.34	\$127,547.28	\$0.00	\$0.00	\$0.00	\$255,094.55	\$255,094.56	\$127,547.27	\$0.00	\$255,454.56	\$259,174.56	\$257,094.56	\$0.00	\$1,537,007.34	\$0.00
3590 Servicios de jardinería y fumigación	\$866,013.58	\$76,155.78	-\$76,155.78	\$76,155.78	\$76,155.78	\$76,155.78	\$76,155.78	\$0.00	\$228,467.34	\$76,155.78	\$180,611.56	\$76,155.78	\$0.00	\$866,013.58	\$0.00
3591 Servicios de jardinería y fumigación	\$866,013.58	\$76,155.78	-\$76,155.78	\$76,155.78	\$76,155.78	\$76,155.78	\$76,155.78	\$0.00	\$228,467.34	\$76,155.78	\$180,611.56	\$76,155.78	\$0.00	\$866,013.58	\$0.00
3600 SERVICIOS DE COMUNICACIÓN SOCIAL	\$108,028.00	\$0.00	\$0.00	\$0.00	\$67,588.00	\$25,000.00	\$0.00	\$0.00	\$5,000.00	\$0.00	\$10,440.00	\$0.00	\$0.00	\$108,028.00	\$0.00
3620 Difusión por radio, televisión y otros medios	\$108,028.00	\$0.00	\$0.00	\$0.00	\$67,588.00	\$25,000.00	\$0.00	\$0.00	\$5,000.00	\$0.00	\$10,440.00	\$0.00	\$0.00	\$108,028.00	\$0.00
3621 Difusión por radio, televisión y otros medios	\$108,028.00	\$0.00	\$0.00	\$0.00	\$67,588.00	\$25,000.00	\$0.00	\$0.00	\$5,000.00	\$0.00	\$10,440.00	\$0.00	\$0.00	\$108,028.00	\$0.00
3700 SERVICIOS DE TRASLADO Y VIÁTICOS	\$32,456.00	\$0.00	\$0.00	\$0.00	\$0.00	\$0.00	\$0.00	\$0.00	\$0.00	\$0.00	\$0.00	\$18,572.24	\$13,883.76	\$32,456.00	\$0.00
3710 Pasajes aéreos	\$27,116.00	\$0.00	\$0.00	\$0.00	\$0.00	\$0.00	\$0.00	\$0.00	\$0.00	\$0.00	\$0.00	\$13,232.24	\$13,883.76	\$27,116.00	\$0.00
3711 Pasajes Aéreos Nacionales	\$27,116.00	\$0.00	\$0.00	\$0.00	\$0.00	\$0.00	\$0.00	\$0.00	\$0.00	\$0.00	\$0.00	\$13,232.24	\$13,883.76	\$27,116.00	\$0.00
3750 Viáticos en el país	\$5,340.00	\$0.00	\$0.00	\$0.00	\$0.00	\$0.00	\$0.00	\$0.00	\$0.00	\$0.00	\$0.00	\$5,340.00	\$0.00	\$5,340.00	\$0.00
3751 Viáticos en el país	\$5,340.00	\$0.00	\$0.00	\$0.00	\$0.00	\$0.00	\$0.00	\$0.00	\$0.00	\$0.00	\$0.00	\$5,340.00	\$0.00	\$5,340.00	\$0.00
3800 SERVICIOS OFICIALES	\$21,165.62	\$0.00	\$0.00	\$0.00	\$0.00	\$0.00	\$0.00	\$0.00	\$0.00	\$0.00	\$17,165.62	\$0.00	\$4,000.00	\$21,165.62	\$0.00
3820 Gastos de orden social y cultural	\$21,165.62	\$0.00	\$0.00	\$0.00	\$0.00	\$0.00	\$0.00	\$0.00	\$0.00	\$0.00	\$17,165.62	\$0.00	\$4,000.00	\$21,165.62	\$0.00
3821 Gastos de orden social y cultural	\$21,165.62	\$0.00	\$0.00	\$0.00	\$0.00	\$0.00	\$0.00	\$0.00	\$0.00	\$0.00	\$17,165.62	\$0.00	\$4,000.00	\$21,165.62	\$0.00
3900 OTROS SERVICIOS GENERALES	\$2,326,784.29	\$0.00	\$0.00	\$0.00	\$152,871.00	\$146,401.00	\$146,078.00	\$146,633.00	\$175,714.00	\$163,195.00	\$171,758.00	\$824,520.14	\$385,549.41	\$2,312,819.53	\$13,964.74
3920 Impuestos y derechos	\$511,292.14	\$0.00	\$0.00	\$0.00	\$0.00	\$0.00	\$0.00	\$0.00	\$0.00	\$0.00	\$0.00	\$511,292.14	\$0.00	\$511,292.14	\$0.00
3921 Impuestos y derechos	\$511,292.14	\$0.00	\$0.00	\$0.00	\$0.00	\$0.00	\$0.00	\$0.00	\$0.00	\$0.00	\$0.00	\$511,292.14	\$0.00	\$511,292.14	\$0.00
3960 Impuesto sobre nóminas y otros que se den	\$1,665,492.15	\$0.00	\$0.00	\$0.00	\$152,871.00	\$146,401.00	\$146,078.00	\$146,633.00	\$175,714.00	\$163,195.00	\$171,758.00	\$163,228.00	\$385,549.41	\$1,651,527.41	\$13,964.74
3961 Impuesto sobre nóminas y otros que se den	\$1,665,492.15	\$0.00	\$0.00	\$0.00	\$152,871.00	\$146,401.00	\$146,078.00	\$146,633.00	\$175,714.00	\$163,195.00	\$171,758.00	\$163,228.00	\$385,549.41	\$1,651,527.41	\$13,964.74
3990 Otros servicios generales	\$150,000.00	\$0.00	\$0.00	\$0.00	\$0.00	\$0.00	\$0.00	\$0.00	\$0.00	\$0.00	\$0.00	\$150,000.00	\$0.00	\$150,000.00	\$0.00
3991 Otros servicios generales	\$150,000.00	\$0.00	\$0.00	\$0.00	\$0.00	\$0.00	\$0.00	\$0.00	\$0.00	\$0.00	\$0.00	\$150,000.00	\$0.00	\$150,000.00	\$0.00
4000 TRANSFERENCIAS, ASIGNACIONES	\$1,914,980.00	\$0.00	\$242,582.41	\$192,698.16	\$55,144.32	\$2,837.79	\$10,000.00	\$1,035.00	\$0.00	\$1,035.00	\$1,035.00	\$6,054.00	\$0.00	\$512,421.68	\$1,402,558.32
4400 AYUDAS SOCIALES	\$1,914,980.00	\$0.00	\$242,582.41	\$192,698.16	\$55,144.32	\$2,837.79	\$10,000.00	\$1,035.00	\$0.00	\$1,035.00	\$1,035.00	\$6,054.00	\$0.00	\$512,421.68	\$1,402,558.32
4410 Ayudas sociales a personas	\$1,408,608.32	\$0.00	\$0.00	\$0.00	\$0.00	\$670.00	\$0.00	\$1,035.00	\$0.00	\$1,035.00	\$1,035.00	\$2,575.00	\$0.00	\$6,350.00	\$1,402,558.32
4411 Ayudas sociales a personas	\$1,408,608.32	\$0.00	\$0.00	\$0.00	\$0.00	\$670.00	\$0.00	\$1,035.00	\$0.00	\$1,035.00	\$1,035.00	\$2,575.00	\$0.00	\$6,350.00	\$1,402,558.32
4440 Ayudas sociales a actividades científicas o	\$506,071.68	\$0.00	\$242,582.41	\$192,698.16	\$55,144.32	\$2,167.79	\$10,000.00	\$0.00	\$0.00	\$0.00	\$0.00	\$3,479.00	\$0.00	\$508,071.68	\$0.00
4441 Ayudas sociales a actividades científicas o	\$506,071.68	\$0.00	\$242,582.41	\$192,698.16	\$55,144.32	\$2,167.79	\$10,000.00	\$0.00	\$0.00	\$0.00	\$0.00	\$3,479.00	\$0.00	\$508,071.68	\$0.00
5000 BIENES MUEBLES, INMUEBLES E IN	\$319,695.85	\$0.00	\$0.00	\$6,960.00	\$0.00	\$0.00	\$0.00	\$0.00	\$199,317.25	\$113,418.40	\$0.00	\$0.00	\$0.00	\$319,695.85	\$0.00
5100 MOBILIARIO Y EQUIPO DE ADMINISTRAC	\$97,420.50	\$0.00	\$0.00	\$2,842.00	\$0.00	\$0.00	\$0.00	\$0.00	\$62,360.10	\$32,218.40	\$0.00	\$0.00	\$0.00	\$97,420.50	\$0.00
5150 Equipo de cómputo y de tecnología de la in	\$35,060.40	\$0.00	\$0.00	\$2,842.00	\$0.00	\$0.00	\$0.00	\$0.00	\$0.00	\$32,218.40	\$0.00	\$0.00	\$0.00	\$35,060.40	\$0.00
5151 Equipo de cómputo y de tecnología de la in	\$35,060.40	\$0.00	\$0.00	\$2,842.00	\$0.00	\$0.00	\$0.00	\$0.00	\$0.00	\$32,218.40	\$0.00	\$0.00	\$0.00	\$35,060.40	\$0.00
5180 Otros mobiliarios y equipos de administrac	\$62,360.10	\$0.00	\$0.00	\$0.00	\$0.00	\$0.00	\$0.00	\$0.00	\$62,360.10	\$0.00	\$0.00	\$0.00	\$0.00	\$62,360.10	\$0.00
5191 Otros mobiliarios y equipos de administrac	\$62,360.10	\$0.00	\$0.00	\$0.00	\$0.00	\$0.00	\$0.00	\$0.00	\$62,360.10	\$0.00	\$0.00	\$0.00	\$0.00	\$62,360.10	\$0.00
5200 MOBILIARIO Y EQUIPO EDUCACIONAL Y	\$218,157.15	\$0.00	\$0.00	\$0.00	\$0.00	\$0.00	\$0.00	\$0.00	\$136,957.15	\$81,200.00	\$0.00	\$0.00	\$0.00	\$218,157.15	\$0.00
5210 Equipos y aparatos audiovisuales	\$55,680.00	\$0.00	\$0.00	\$0.00	\$0.00	\$0.00	\$0.00	\$0.00	\$0.00	\$55,680.00	\$0.00	\$0.00	\$0.00	\$55,680.00	\$0.00
5211 Equipos y aparatos audiovisuales	\$55,680.00	\$0.00	\$0.00	\$0.00	\$0.00	\$0.00	\$0.00	\$0.00	\$0.00	\$55,680.00	\$0.00	\$0.00	\$0.00	\$55,680.00	\$0.00
5230 Cámaras fotográficas y de video	\$25,520.00	\$0.00	\$0.00	\$0.00	\$0.00	\$0.00	\$0.00	\$0.00	\$0.00	\$25,520.00	\$0.00	\$0.00	\$0.00	\$25,520.00	\$0.00



Utr. cmanan
Rep: rptAnaliticoR/repUnivEstadEgresos_FF

Universidad Tecnológica de Huejotzingo

ESTADO DE PUEBLA

Analitico Mensual de Egresos Devengados por Fuente de Financiamiento al 31/dic./2018

(Cuentas con Movimientos)

(Cifras en pesos y centavos)

Fecha y hora de Impresión 17/ene/2019 01:29 p.m.

Objeto del Gasto	Presupuesto Vigente	Ene	Feb	Mar	Abr	May	Jun	Jul	Ago	Sep	Oct	Nov	Dic	Total	Diferencia (Vigente - Total)
05 ECONOMÍAS DE INGRESOS PROPIOS 2017															
005 SERVICIOS PROFESIONALES, CIENTÍFICO	\$432,216.00	\$0.00	\$0.00	\$0.00	\$0.00	\$0.00	\$0.00	\$432,216.00	\$0.00	\$0.00	\$0.00	\$0.00	\$0.00	\$432,216.00	\$0.00
3360 Servicios de apoyo administrativo, fotocopia	\$432,216.00	\$0.00	\$0.00	\$0.00	\$0.00	\$0.00	\$0.00	\$432,216.00	\$0.00	\$0.00	\$0.00	\$0.00	\$0.00	\$432,216.00	\$0.00
3361 Servicios de apoyo administrativo, fotocopia	\$432,216.00	\$0.00	\$0.00	\$0.00	\$0.00	\$0.00	\$0.00	\$432,216.00	\$0.00	\$0.00	\$0.00	\$0.00	\$0.00	\$432,216.00	\$0.00
3900 OTROS SERVICIOS GENERALES	\$3,654.00	\$0.00	\$0.00	\$0.00	\$0.00	\$0.00	\$0.00	\$0.00	\$0.00	\$0.00	\$0.00	\$0.00	\$0.00	\$3,654.00	\$0.00
3990 Otros servicios generales	\$3,654.00	\$0.00	\$0.00	\$0.00	\$0.00	\$0.00	\$0.00	\$0.00	\$0.00	\$0.00	\$0.00	\$0.00	\$0.00	\$3,654.00	\$0.00
3991 Otros servicios generales	\$3,654.00	\$0.00	\$0.00	\$0.00	\$0.00	\$0.00	\$0.00	\$0.00	\$0.00	\$0.00	\$0.00	\$0.00	\$0.00	\$3,654.00	\$0.00
4000 TRANSFERENCIAS, ASIGNACIONES	\$1,261.00	\$0.00	\$0.00	\$0.00	\$0.00	\$0.00	\$0.00	\$0.00	\$0.00	\$0.00	\$0.00	\$0.00	\$0.00	\$1,261.00	\$0.00
4400 AYUDAS SOCIALES	\$1,261.00	\$0.00	\$0.00	\$0.00	\$0.00	\$0.00	\$0.00	\$0.00	\$0.00	\$0.00	\$0.00	\$0.00	\$0.00	\$1,261.00	\$0.00
4440 Ayudas sociales a actividades científicas o t	\$1,261.00	\$0.00	\$0.00	\$0.00	\$0.00	\$0.00	\$0.00	\$0.00	\$0.00	\$0.00	\$0.00	\$0.00	\$0.00	\$1,261.00	\$0.00
4441 Ayudas sociales a actividades científicas o t	\$1,261.00	\$0.00	\$0.00	\$0.00	\$0.00	\$0.00	\$0.00	\$0.00	\$0.00	\$0.00	\$0.00	\$0.00	\$0.00	\$1,261.00	\$0.00
5000 BIENES MUEBLES, INMUEBLES E IN	\$20,162.14	\$0.00	\$0.00	\$0.00	\$0.00	\$0.00	\$0.00	\$0.00	\$20,162.14	\$0.00	\$0.00	\$0.00	\$0.00	\$20,162.14	\$0.00
5100 MOBILIARIO Y EQUIPO DE ADMINISTRAC	\$20,162.14	\$0.00	\$0.00	\$0.00	\$0.00	\$0.00	\$0.00	\$0.00	\$20,162.14	\$0.00	\$0.00	\$0.00	\$0.00	\$20,162.14	\$0.00
5190 Otros mobiliarios y equipos de administrac	\$20,162.14	\$0.00	\$0.00	\$0.00	\$0.00	\$0.00	\$0.00	\$0.00	\$20,162.14	\$0.00	\$0.00	\$0.00	\$0.00	\$20,162.14	\$0.00
5191 Otros mobiliarios y equipos de administrac	\$20,162.14	\$0.00	\$0.00	\$0.00	\$0.00	\$0.00	\$0.00	\$0.00	\$20,162.14	\$0.00	\$0.00	\$0.00	\$0.00	\$20,162.14	\$0.00
ECONOMÍAS DE INGRESOS PROPIOS	\$57,293.75	\$0.00	\$0.00	\$0.00	\$0.00	\$0.00	\$0.00	\$432,216.00	\$20,162.14	\$0.00	\$0.00	\$0.00	\$0.00	\$57,293.75	\$0.00
07 FONDO DE CONTINGENCIA	\$203.00	\$0.00	\$0.00	\$203.00	\$0.00	\$0.00	\$0.00	\$0.00	\$0.00	\$0.00	\$0.00	\$0.00	\$0.00	\$203.00	\$0.00
3400 SERVICIOS FINANCIEROS, BANCARIOS Y	\$203.00	\$0.00	\$0.00	\$203.00	\$0.00	\$0.00	\$0.00	\$0.00	\$0.00	\$0.00	\$0.00	\$0.00	\$0.00	\$203.00	\$0.00
3410 Servicios financieros y bancarios	\$203.00	\$0.00	\$0.00	\$203.00	\$0.00	\$0.00	\$0.00	\$0.00	\$0.00	\$0.00	\$0.00	\$0.00	\$0.00	\$203.00	\$0.00
3411 Servicios financieros y bancarios	\$203.00	\$0.00	\$0.00	\$203.00	\$0.00	\$0.00	\$0.00	\$0.00	\$0.00	\$0.00	\$0.00	\$0.00	\$0.00	\$203.00	\$0.00
5000 BIENES MUEBLES, INMUEBLES E IN	\$4,242.85	\$0.00	\$0.00	\$0.00	\$0.00	\$0.00	\$0.00	\$0.00	\$4,242.85	\$0.00	\$0.00	\$0.00	\$0.00	\$4,242.85	\$0.00
5100 MOBILIARIO Y EQUIPO DE ADMINISTRAC	\$2,000.00	\$0.00	\$0.00	\$0.00	\$0.00	\$0.00	\$0.00	\$0.00	\$2,000.00	\$0.00	\$0.00	\$0.00	\$0.00	\$2,000.00	\$0.00
5190 Otros mobiliarios y equipos de administrac	\$2,000.00	\$0.00	\$0.00	\$0.00	\$0.00	\$0.00	\$0.00	\$0.00	\$2,000.00	\$0.00	\$0.00	\$0.00	\$0.00	\$2,000.00	\$0.00
5191 Otros mobiliarios y equipos de administrac	\$2,000.00	\$0.00	\$0.00	\$0.00	\$0.00	\$0.00	\$0.00	\$0.00	\$2,000.00	\$0.00	\$0.00	\$0.00	\$0.00	\$2,000.00	\$0.00
5200 MOBILIARIO Y EQUIPO EDUCACIONAL Y	\$2,242.85	\$0.00	\$0.00	\$0.00	\$0.00	\$0.00	\$0.00	\$0.00	\$2,242.85	\$0.00	\$0.00	\$0.00	\$0.00	\$2,242.85	\$0.00
5290 Otro mobiliario y equipo educacional y recre	\$2,242.85	\$0.00	\$0.00	\$0.00	\$0.00	\$0.00	\$0.00	\$0.00	\$2,242.85	\$0.00	\$0.00	\$0.00	\$0.00	\$2,242.85	\$0.00
5291 Otro mobiliario y equipo educacional y recre	\$2,242.85	\$0.00	\$0.00	\$0.00	\$0.00	\$0.00	\$0.00	\$0.00	\$2,242.85	\$0.00	\$0.00	\$0.00	\$0.00	\$2,242.85	\$0.00



Usr: cmoran
Rep: rptAnalíticoPresupuestoEgresos_FF

Universidad Tecnológica de Huejotzingo
ESTADO DE PUEBLA
Análítico Mensual de Egresos Devengados por Fuente de Financiamiento al 31/dic./2018
(Cuentas con Movimientos)
(Cifras en pesos y centavos)

Fecha y 17/ene./2019
hora de Impresión 01:29 p. m.

Objeto del Gasto	Presupuesto Vigente	Ene	Feb	Mar	Abr	May	Jun	Jul	Ago	Sep	Oct	Nov	Dic	Total	Diferencia (Vigente - Total)
FONDO DE CONTINGENCIA	\$4,445.85	\$0.00	\$0.00	\$203.00	\$0.00	\$0.00	\$0.00	\$0.00	\$4,242.85	\$0.00	\$0.00	\$0.00	\$0.00	\$4,445.85	\$0.00
08 PFCE 2016															
2000 MATERIALES Y SUMINISTROS	\$29,900.86	\$29,900.86	\$0.00	\$0.00	\$0.00	\$0.00	\$0.00	\$0.00	\$0.00	\$0.00	\$0.00	\$0.00	\$0.00	\$29,900.86	\$0.00
2100 MATERIALES DE ADMINISTRACIÓN, EMIS	\$29,900.86	\$29,900.86	\$0.00	\$0.00	\$0.00	\$0.00	\$0.00	\$0.00	\$0.00	\$0.00	\$0.00	\$0.00	\$0.00	\$29,900.86	\$0.00
2170 Materiales y útiles de enseñanza	\$29,900.86	\$29,900.86	\$0.00	\$0.00	\$0.00	\$0.00	\$0.00	\$0.00	\$0.00	\$0.00	\$0.00	\$0.00	\$0.00	\$29,900.86	\$0.00
2171 Materiales y útiles de enseñanza	\$29,900.86	\$29,900.86	\$0.00	\$0.00	\$0.00	\$0.00	\$0.00	\$0.00	\$0.00	\$0.00	\$0.00	\$0.00	\$0.00	\$29,900.86	\$0.00
PFCE 2016	\$29,900.86	\$29,900.86	\$0.00	\$0.00	\$0.00	\$0.00	\$0.00	\$0.00	\$0.00	\$0.00	\$0.00	\$0.00	\$0.00	\$29,900.86	\$0.00
09 PFCE 2017															
2000 MATERIALES Y SUMINISTROS	\$20,000.00	\$0.00	\$0.00	\$0.00	\$0.00	\$0.00	\$0.00	\$0.00	\$0.00	\$20,000.00	\$0.00	\$0.00	\$0.00	\$20,000.00	\$0.00
2100 MATERIALES DE ADMINISTRACIÓN, EMIS	\$20,000.00	\$0.00	\$0.00	\$0.00	\$0.00	\$0.00	\$0.00	\$0.00	\$0.00	\$20,000.00	\$0.00	\$0.00	\$0.00	\$20,000.00	\$0.00
2170 Materiales y útiles de enseñanza	\$20,000.00	\$0.00	\$0.00	\$0.00	\$0.00	\$0.00	\$0.00	\$0.00	\$0.00	\$20,000.00	\$0.00	\$0.00	\$0.00	\$20,000.00	\$0.00
2171 Materiales y útiles de enseñanza	\$20,000.00	\$0.00	\$0.00	\$0.00	\$0.00	\$0.00	\$0.00	\$0.00	\$0.00	\$20,000.00	\$0.00	\$0.00	\$0.00	\$20,000.00	\$0.00
3000 SERVICIOS GENERALES	\$613,160.00	\$7,200.00	\$0.00	\$11,950.00	\$75,907.99	\$78,852.02	\$167,611.11	\$0.00	\$159,310.00	\$61,849.34	\$940.07	\$49,539.47	\$0.00	\$613,160.00	\$0.00
3300 SERVICIOS PROFESIONALES, CIENTÍFICI	\$562,883.38	\$7,200.00	\$0.00	\$10,000.00	\$48,619.99	\$55,876.40	\$171,549.11	\$0.00	\$159,310.00	\$61,849.34	\$940.07	\$49,539.47	\$0.00	\$562,883.38	\$0.00
3340 Servicios de capacitación	\$536,403.77	\$7,200.00	\$0.00	\$0.00	\$48,619.99	\$49,555.20	\$171,549.11	\$0.00	\$155,260.00	\$58,680.00	\$0.00	\$49,539.47	\$0.00	\$536,403.77	\$0.00
3341 Servicios de capacitación	\$536,403.77	\$7,200.00	\$0.00	\$0.00	\$48,619.99	\$49,555.20	\$171,549.11	\$0.00	\$155,260.00	\$58,680.00	\$0.00	\$49,539.47	\$0.00	\$536,403.77	\$0.00
3360 Servicios de apoyo administrativo, fotocopia	\$26,479.61	\$0.00	\$0.00	\$10,000.00	\$0.00	\$6,320.20	\$0.00	\$0.00	\$4,050.00	\$5,169.34	\$940.07	\$0.00	\$0.00	\$26,479.61	\$0.00
3361 Servicios de apoyo administrativo, fotocopia	\$26,479.61	\$0.00	\$0.00	\$10,000.00	\$0.00	\$6,320.20	\$0.00	\$0.00	\$4,050.00	\$5,169.34	\$940.07	\$0.00	\$0.00	\$26,479.61	\$0.00
3700 SERVICIOS DE TRASLADO Y VIÁTICOS	\$22,976.62	\$0.00	\$0.00	\$0.00	\$3,938.00	\$22,976.62	-\$3,938.00	\$0.00	\$0.00	\$0.00	\$0.00	\$0.00	\$0.00	\$22,976.62	\$0.00
3710 Pasajes aéreos	\$11,620.60	\$0.00	\$0.00	\$0.00	\$3,308.00	\$11,620.60	-\$3,308.00	\$0.00	\$0.00	\$0.00	\$0.00	\$0.00	\$0.00	\$11,620.60	\$0.00
3711 Pasajes Aéreos Nacionales	\$11,620.60	\$0.00	\$0.00	\$0.00	\$3,308.00	\$11,620.60	-\$3,308.00	\$0.00	\$0.00	\$0.00	\$0.00	\$0.00	\$0.00	\$11,620.60	\$0.00
3720 Pasajes terrestres	\$2,688.00	\$0.00	\$0.00	\$0.00	\$630.00	\$2,688.00	-\$630.00	\$0.00	\$0.00	\$0.00	\$0.00	\$0.00	\$0.00	\$2,688.00	\$0.00
3721 Pasajes terrestres Nacionales	\$2,688.00	\$0.00	\$0.00	\$0.00	\$630.00	\$2,688.00	-\$630.00	\$0.00	\$0.00	\$0.00	\$0.00	\$0.00	\$0.00	\$2,688.00	\$0.00
3750 Viáticos en el país	\$8,668.02	\$0.00	\$0.00	\$0.00	\$0.00	\$8,668.02	\$0.00	\$0.00	\$0.00	\$0.00	\$0.00	\$0.00	\$0.00	\$8,668.02	\$0.00
3751 Viáticos en el país	\$8,668.02	\$0.00	\$0.00	\$0.00	\$0.00	\$8,668.02	\$0.00	\$0.00	\$0.00	\$0.00	\$0.00	\$0.00	\$0.00	\$8,668.02	\$0.00
3800 SERVICIOS OFICIALES	\$27,300.00	\$0.00	\$0.00	\$1,950.00	\$25,350.00	\$0.00	\$0.00	\$0.00	\$0.00	\$0.00	\$0.00	\$0.00	\$0.00	\$27,300.00	\$0.00
3830 Congresos y convenciones	\$27,300.00	\$0.00	\$0.00	\$1,950.00	\$25,350.00	\$0.00	\$0.00	\$0.00	\$0.00	\$0.00	\$0.00	\$0.00	\$0.00	\$27,300.00	\$0.00
3831 Congresos y convenciones	\$27,300.00	\$0.00	\$0.00	\$1,950.00	\$25,350.00	\$0.00	\$0.00	\$0.00	\$0.00	\$0.00	\$0.00	\$0.00	\$0.00	\$27,300.00	\$0.00
PFCE 2017	\$633,160.00	\$7,200.00	\$0.00	\$11,950.00	\$75,907.99	\$78,852.02	\$167,611.11	\$0.00	\$159,310.00	\$61,849.34	\$940.07	\$49,539.47	\$0.00	\$633,160.00	\$0.00
10 FAM SUPERIOR 2017															
2000 MATERIALES Y SUMINISTROS	\$347,649.86	\$0.00	\$0.00	\$347,649.86	\$0.00	\$0.00	\$0.00	\$0.00	\$0.00	\$0.00	\$0.00	\$0.00	\$0.00	\$347,649.86	\$0.00
2100 MATERIALES DE ADMINISTRACIÓN, EMIS	\$142,634.20	\$0.00	\$0.00	\$142,634.20	\$0.00	\$0.00	\$0.00	\$0.00	\$0.00	\$0.00	\$0.00	\$0.00	\$0.00	\$142,634.20	\$0.00
2110 Materiales, útiles y equipos menores de ofic	\$78,088.76	\$0.00	\$0.00	\$78,088.76	\$0.00	\$0.00	\$0.00	\$0.00	\$0.00	\$0.00	\$0.00	\$0.00	\$0.00	\$78,088.76	\$0.00
2111 Materiales, útiles y equipos menores de ofic	\$78,088.76	\$0.00	\$0.00	\$78,088.76	\$0.00	\$0.00	\$0.00	\$0.00	\$0.00	\$0.00	\$0.00	\$0.00	\$0.00	\$78,088.76	\$0.00

Universidad Tecnológica de Huejotzingo
ESTADO DE PUEBLA
Analfítico Mensual de Egresos Devengados por Fuente de Financiamiento al 31/dic./2018
 (Cuentas con Movimientos)
 (Cifras en pesos y centavos)



Utr. cmanan
 Rep. rptAnalfíticoPresupuestoEgresos_FF

Fecha y hora de Impresión | 17/ene./2019 | 01:28 p. m.

Objeto del Gasto	Presupuesto Vigente	Ene	Feb	Mar	Abr	May	Jun	Jul	Ago	Sep	Oct	Nov	Dic	Total	Diferencia (Vigente - Total)
2140	Materiales, útiles y equipos menores de teca	\$64,545.44	\$0.00	\$64,545.44	\$0.00	\$0.00	\$0.00	\$0.00	\$0.00	\$0.00	\$0.00	\$0.00	\$0.00	\$64,545.44	\$0.00
2141	Materiales, útiles y equipos menores de teo	\$64,545.44	\$0.00	\$64,545.44	\$0.00	\$0.00	\$0.00	\$0.00	\$0.00	\$0.00	\$0.00	\$0.00	\$0.00	\$64,545.44	\$0.00
2400	MATERIALES Y ARTICULOS DE CONSTR.	\$27,021.78	\$0.00	\$27,021.78	\$0.00	\$0.00	\$0.00	\$0.00	\$0.00	\$0.00	\$0.00	\$0.00	\$0.00	\$27,021.78	\$0.00
2450	Materia eléctrica y electrónica	\$27,021.78	\$0.00	\$27,021.78	\$0.00	\$0.00	\$0.00	\$0.00	\$0.00	\$0.00	\$0.00	\$0.00	\$0.00	\$27,021.78	\$0.00
2451	Materia eléctrica y electrónica	\$27,021.78	\$0.00	\$27,021.78	\$0.00	\$0.00	\$0.00	\$0.00	\$0.00	\$0.00	\$0.00	\$0.00	\$0.00	\$27,021.78	\$0.00
2500	PRODUCTOS QUÍMICOS, FARMACÉUTIC	\$4,443.96	\$0.00	\$4,443.96	\$0.00	\$0.00	\$0.00	\$0.00	\$0.00	\$0.00	\$0.00	\$0.00	\$0.00	\$4,443.96	\$0.00
2530	Medicinas y productos farmacéuticos	\$4,443.96	\$0.00	\$4,443.96	\$0.00	\$0.00	\$0.00	\$0.00	\$0.00	\$0.00	\$0.00	\$0.00	\$0.00	\$4,443.96	\$0.00
2531	Medicinas y productos farmacéuticos	\$4,443.96	\$0.00	\$4,443.96	\$0.00	\$0.00	\$0.00	\$0.00	\$0.00	\$0.00	\$0.00	\$0.00	\$0.00	\$4,443.96	\$0.00
2900	HERRAMIENTAS, REFACCIONES Y ACCE	\$173,449.92	\$0.00	\$173,449.92	\$0.00	\$0.00	\$0.00	\$0.00	\$0.00	\$0.00	\$0.00	\$0.00	\$0.00	\$173,449.92	\$0.00
2940	Refacciones y accesorios menores de equip	\$173,449.92	\$0.00	\$173,449.92	\$0.00	\$0.00	\$0.00	\$0.00	\$0.00	\$0.00	\$0.00	\$0.00	\$0.00	\$173,449.92	\$0.00
2941	Refacciones y accesorios menores de equip	\$173,449.92	\$0.00	\$173,449.92	\$0.00	\$0.00	\$0.00	\$0.00	\$0.00	\$0.00	\$0.00	\$0.00	\$0.00	\$173,449.92	\$0.00
3000	SERVICIOS GENERALES	\$14,357.30	\$0.00	\$14,357.30	\$0.00	\$0.00	\$0.00	\$0.00	\$0.00	\$0.00	\$0.00	\$0.00	\$0.00	\$14,357.30	\$0.00
3300	SERVICIOS PROFESIONALES, CIENTÍFIC	\$14,357.30	\$0.00	\$14,357.30	\$0.00	\$0.00	\$0.00	\$0.00	\$0.00	\$0.00	\$0.00	\$0.00	\$0.00	\$14,357.30	\$0.00
3360	Servicios de apoyo administrativo, fotocopi	\$14,357.30	\$0.00	\$14,357.30	\$0.00	\$0.00	\$0.00	\$0.00	\$0.00	\$0.00	\$0.00	\$0.00	\$0.00	\$14,357.30	\$0.00
3361	Servicios de apoyo administrativo, fotocopia	\$14,357.30	\$0.00	\$14,357.30	\$0.00	\$0.00	\$0.00	\$0.00	\$0.00	\$0.00	\$0.00	\$0.00	\$0.00	\$14,357.30	\$0.00
5000	BIENES MUEBLES, INMUEBLES E IN	\$4,553,384.19	\$1,596,024.00	\$2,958,760.19	\$0.00	\$0.00	\$0.00	\$0.00	\$0.00	\$0.00	\$0.00	\$0.00	\$0.00	\$4,553,384.19	\$0.00
5100	MOBILIARIO Y EQUIPO DE ADMINISTRAC	\$4,020,671.09	\$1,596,024.00	\$2,424,647.09	\$0.00	\$0.00	\$0.00	\$0.00	\$0.00	\$0.00	\$0.00	\$0.00	\$0.00	\$4,020,671.09	\$0.00
5110	Muebles de oficina y estantería	\$1,697,621.19	\$0.00	\$1,697,621.19	\$0.00	\$0.00	\$0.00	\$0.00	\$0.00	\$0.00	\$0.00	\$0.00	\$0.00	\$1,697,621.19	\$0.00
5111	Muebles de oficina y estantería	\$1,697,621.19	\$0.00	\$1,697,621.19	\$0.00	\$0.00	\$0.00	\$0.00	\$0.00	\$0.00	\$0.00	\$0.00	\$0.00	\$1,697,621.19	\$0.00
5150	Equipo de cómputo y de tecnología de la inf	\$2,353,048.90	\$1,596,024.00	\$756,425.90	\$0.00	\$0.00	\$0.00	\$0.00	\$0.00	\$0.00	\$0.00	\$0.00	\$0.00	\$2,353,048.90	\$0.00
5151	Equipo de cómputo y de tecnología de la inf	\$2,353,048.90	\$1,596,024.00	\$756,425.90	\$0.00	\$0.00	\$0.00	\$0.00	\$0.00	\$0.00	\$0.00	\$0.00	\$0.00	\$2,353,048.90	\$0.00
5200	MOBILIARIO Y EQUIPO EDUCACIONAL Y	\$351,902.75	\$0.00	\$351,902.75	\$0.00	\$0.00	\$0.00	\$0.00	\$0.00	\$0.00	\$0.00	\$0.00	\$0.00	\$351,902.75	\$0.00
5210	Equipos y aparatos audiovisuales	\$351,902.75	\$0.00	\$351,902.75	\$0.00	\$0.00	\$0.00	\$0.00	\$0.00	\$0.00	\$0.00	\$0.00	\$0.00	\$351,902.75	\$0.00
5211	Equipos y aparatos audiovisuales	\$351,902.75	\$0.00	\$351,902.75	\$0.00	\$0.00	\$0.00	\$0.00	\$0.00	\$0.00	\$0.00	\$0.00	\$0.00	\$351,902.75	\$0.00
5600	MAQUINARIA, OTROS EQUIPOS Y HERRA	\$180,810.35	\$0.00	\$180,810.35	\$0.00	\$0.00	\$0.00	\$0.00	\$0.00	\$0.00	\$0.00	\$0.00	\$0.00	\$180,810.35	\$0.00
5640	Sistemas de aire acondicionado, calefacción	\$111,694.76	\$0.00	\$111,694.76	\$0.00	\$0.00	\$0.00	\$0.00	\$0.00	\$0.00	\$0.00	\$0.00	\$0.00	\$111,694.76	\$0.00
5641	Sistemas de aire acondicionado, calefacción	\$111,694.76	\$0.00	\$111,694.76	\$0.00	\$0.00	\$0.00	\$0.00	\$0.00	\$0.00	\$0.00	\$0.00	\$0.00	\$111,694.76	\$0.00
5650	Equipo de comunicación y telecomunicacó	\$56,809.47	\$0.00	\$56,809.47	\$0.00	\$0.00	\$0.00	\$0.00	\$0.00	\$0.00	\$0.00	\$0.00	\$0.00	\$56,809.47	\$0.00
5651	Equipo de comunicación y telecomunicacó	\$56,809.47	\$0.00	\$56,809.47	\$0.00	\$0.00	\$0.00	\$0.00	\$0.00	\$0.00	\$0.00	\$0.00	\$0.00	\$56,809.47	\$0.00
5690	Otros equipos	\$12,306.12	\$0.00	\$12,306.12	\$0.00	\$0.00	\$0.00	\$0.00	\$0.00	\$0.00	\$0.00	\$0.00	\$0.00	\$12,306.12	\$0.00
5691	Otros equipos	\$12,306.12	\$0.00	\$12,306.12	\$0.00	\$0.00	\$0.00	\$0.00	\$0.00	\$0.00	\$0.00	\$0.00	\$0.00	\$12,306.12	\$0.00
	FAM SUPERIOR 2017	\$4,915,291.35	\$1,596,024.00	\$3,319,267.35	\$0.00	\$0.00	\$0.00	\$0.00	\$0.00	\$0.00	\$0.00	\$0.00	\$0.00	\$4,915,291.35	\$0.00

11 ECONOMÍAS DE CAPTACIÓN DE DERECHOS 2015

4000	TRANSFERENCIAS, ASIGNACIONES	\$2,703.53	\$2,703.53	\$0.00	\$0.00	\$0.00	\$0.00	\$0.00	\$0.00	\$0.00	\$0.00	\$0.00	\$0.00	\$2,703.53	\$0.00
4100	TRANSFERENCIAS INTERNAS Y ASIGNAC	\$2,703.53	\$2,703.53	\$0.00	\$0.00	\$0.00	\$0.00	\$0.00	\$0.00	\$0.00	\$0.00	\$0.00	\$0.00	\$2,703.53	\$0.00
4150	Transferencias internas otorgadas a entidad	\$2,703.53	\$2,703.53	\$0.00	\$0.00	\$0.00	\$0.00	\$0.00	\$0.00	\$0.00	\$0.00	\$0.00	\$0.00	\$2,703.53	\$0.00
4151	Transferencias internas otorgadas a entidad	\$2,703.53	\$2,703.53	\$0.00	\$0.00	\$0.00	\$0.00	\$0.00	\$0.00	\$0.00	\$0.00	\$0.00	\$0.00	\$2,703.53	\$0.00
	ECONOMÍAS DE CAPTACIÓN DE DERI	\$2,703.53	\$2,703.53	\$0.00	\$0.00	\$0.00	\$0.00	\$0.00	\$0.00	\$0.00	\$0.00	\$0.00	\$0.00	\$2,703.53	\$0.00



Ucr: cmoran
Rep: rptAnalisisPresupuestoEgresos_FF

Universidad Tecnológica de Huejutzingo

ESTADO DE PUEBLA Deventados por Fuente de Financiamiento al 31/dic./2018

(Cifras en pesos y centavos)

Fecha y hora de Impresión: 17/ene/2019 01:29 p. m.

Objeto del Gasto	Presupuesto Vigente	Ene												Total (Vigente - Total)	Diferencia
		Feb	Mar	Abr	May	Jun	Jul	Ago	Sep	Oct	Nov	Dic			

12 ECONOMÍAS DE CAPTACIÓN DE DERECHOS 2016		Ene												Total (Vigente - Total)	Diferencia			
Objeto del Gasto	Presupuesto Vigente	Feb	Mar	Abr	May	Jun	Jul	Ago	Sep	Oct	Nov	Dic						
4000 TRANSFERENCIAS INTERNAS Y ASIGNACIONES	\$89.15	\$89.15	\$0.00	\$0.00	\$0.00	\$0.00	\$0.00	\$0.00	\$0.00	\$0.00	\$0.00	\$0.00	\$0.00	\$0.00	\$0.00	\$0.00	\$0.00	
4100 TRANSFERENCIAS INTERNAS OTORGADAS A ENTIDAD	\$89.15	\$89.15	\$0.00	\$0.00	\$0.00	\$0.00	\$0.00	\$0.00	\$0.00	\$0.00	\$0.00	\$0.00	\$0.00	\$0.00	\$0.00	\$0.00	\$0.00	
4150 TRANSFERENCIAS INTERNAS OTORGADAS A ENTIDAD	\$89.15	\$89.15	\$0.00	\$0.00	\$0.00	\$0.00	\$0.00	\$0.00	\$0.00	\$0.00	\$0.00	\$0.00	\$0.00	\$0.00	\$0.00	\$0.00	\$0.00	
ECONOMÍAS DE CAPTACIÓN DE DERECHOS	\$89.15	\$89.15	\$0.00	\$0.00	\$0.00	\$0.00	\$0.00	\$0.00	\$0.00	\$0.00	\$0.00	\$0.00	\$0.00	\$0.00	\$0.00	\$0.00	\$0.00	\$0.00

13 PROMEP-PRODEP 2014		Ene												Total (Vigente - Total)	Diferencia				
Objeto del Gasto	Presupuesto Vigente	Feb	Mar	Abr	May	Jun	Jul	Ago	Sep	Oct	Nov	Dic							
3000 SERVICIOS FINANCIEROS, BANCARIOS Y SERVICIOS FINANCIEROS Y BANCARIOS	\$203.00	\$0.00	\$0.00	\$0.00	\$0.00	\$0.00	\$0.00	\$0.00	\$0.00	\$0.00	\$0.00	\$0.00	\$0.00	\$0.00	\$0.00	\$0.00	\$0.00	\$0.00	
3410 Servicios financieros y bancarios	\$203.00	\$0.00	\$0.00	\$0.00	\$0.00	\$0.00	\$0.00	\$0.00	\$0.00	\$0.00	\$0.00	\$0.00	\$0.00	\$0.00	\$0.00	\$0.00	\$0.00	\$0.00	
3411 Servicios financieros y bancarios	\$203.00	\$0.00	\$0.00	\$0.00	\$0.00	\$0.00	\$0.00	\$0.00	\$0.00	\$0.00	\$0.00	\$0.00	\$0.00	\$0.00	\$0.00	\$0.00	\$0.00	\$0.00	
BIENES MUEBLES, INMUEBLES E INMAQUINARIA, OTROS EQUIPOS Y HERRAJE	\$146,892.62	\$0.00	\$0.00	\$0.00	\$0.00	\$0.00	\$0.00	\$0.00	\$0.00	\$0.00	\$0.00	\$0.00	\$0.00	\$0.00	\$0.00	\$0.00	\$0.00	\$0.00	
5600 MAQUINARIA, OTROS EQUIPOS Y HERRAJE	\$146,892.62	\$0.00	\$0.00	\$0.00	\$0.00	\$0.00	\$0.00	\$0.00	\$0.00	\$0.00	\$0.00	\$0.00	\$0.00	\$0.00	\$0.00	\$0.00	\$0.00	\$0.00	
5690 Otros equipos	\$146,892.62	\$0.00	\$0.00	\$0.00	\$0.00	\$0.00	\$0.00	\$0.00	\$0.00	\$0.00	\$0.00	\$0.00	\$0.00	\$0.00	\$0.00	\$0.00	\$0.00	\$0.00	
5691 Otros equipos	\$146,892.62	\$0.00	\$0.00	\$0.00	\$0.00	\$0.00	\$0.00	\$0.00	\$0.00	\$0.00	\$0.00	\$0.00	\$0.00	\$0.00	\$0.00	\$0.00	\$0.00	\$0.00	
PROMEP-PRODEP 2014	\$147,095.62	\$0.00	\$0.00	\$0.00	\$0.00	\$0.00	\$0.00	\$0.00	\$0.00	\$0.00	\$0.00	\$0.00	\$0.00	\$0.00	\$0.00	\$0.00	\$0.00	\$0.00	\$0.00

14 PROMEP-PRODEP 2015		Ene												Total (Vigente - Total)	Diferencia				
Objeto del Gasto	Presupuesto Vigente	Feb	Mar	Abr	May	Jun	Jul	Ago	Sep	Oct	Nov	Dic							
5000 BIENES MUEBLES, INMUEBLES E INMAQUINARIA, OTROS EQUIPOS Y HERRAJE	\$73,176.92	\$0.00	\$0.00	\$0.00	\$0.00	\$0.00	\$0.00	\$0.00	\$0.00	\$0.00	\$0.00	\$0.00	\$0.00	\$0.00	\$0.00	\$0.00	\$0.00	\$0.00	
5600 MAQUINARIA, OTROS EQUIPOS Y HERRAJE	\$73,176.92	\$0.00	\$0.00	\$0.00	\$0.00	\$0.00	\$0.00	\$0.00	\$0.00	\$0.00	\$0.00	\$0.00	\$0.00	\$0.00	\$0.00	\$0.00	\$0.00	\$0.00	
5660 Equipos de generación eléctrica, aparatos y	\$49,890.69	\$0.00	\$0.00	\$0.00	\$0.00	\$0.00	\$0.00	\$0.00	\$0.00	\$0.00	\$0.00	\$0.00	\$0.00	\$0.00	\$0.00	\$0.00	\$0.00	\$0.00	
5661 Equipos de generación eléctrica, aparatos y	\$49,890.69	\$0.00	\$0.00	\$0.00	\$0.00	\$0.00	\$0.00	\$0.00	\$0.00	\$0.00	\$0.00	\$0.00	\$0.00	\$0.00	\$0.00	\$0.00	\$0.00	\$0.00	
5690 Otros equipos	\$23,186.23	\$0.00	\$0.00	\$0.00	\$0.00	\$0.00	\$0.00	\$0.00	\$0.00	\$0.00	\$0.00	\$0.00	\$0.00	\$0.00	\$0.00	\$0.00	\$0.00	\$0.00	
5691 Otros equipos	\$23,186.23	\$0.00	\$0.00	\$0.00	\$0.00	\$0.00	\$0.00	\$0.00	\$0.00	\$0.00	\$0.00	\$0.00	\$0.00	\$0.00	\$0.00	\$0.00	\$0.00	\$0.00	
PROMEP-PRODEP 2015	\$73,176.92	\$0.00	\$0.00	\$0.00	\$0.00	\$0.00	\$0.00	\$0.00	\$0.00	\$0.00	\$0.00	\$0.00	\$0.00	\$0.00	\$0.00	\$0.00	\$0.00	\$0.00	\$0.00

15 PROMEP-PRODEP 2017		Ene												Total (Vigente - Total)	Diferencia				
Objeto del Gasto	Presupuesto Vigente	Feb	Mar	Abr	May	Jun	Jul	Ago	Sep	Oct	Nov	Dic							
2000 MATERIALES Y ARTICULOS DE CONSTRUCCION	\$21,949.52	\$0.00	\$0.00	\$0.00	\$0.00	\$0.00	\$0.00	\$0.00	\$0.00	\$0.00	\$0.00	\$0.00	\$0.00	\$0.00	\$0.00	\$0.00	\$0.00	\$0.00	
2400 MATERIALES Y ARTICULOS DE CONSTRUCCION	\$4,645.80	\$0.00	\$0.00	\$0.00	\$0.00	\$0.00	\$0.00	\$0.00	\$0.00	\$0.00	\$0.00	\$0.00	\$0.00	\$0.00	\$0.00	\$0.00	\$0.00	\$0.00	
2460 Material eléctrico y electrónico	\$788.80	\$0.00	\$0.00	\$0.00	\$0.00	\$0.00	\$0.00	\$0.00	\$0.00	\$0.00	\$0.00	\$0.00	\$0.00	\$0.00	\$0.00	\$0.00	\$0.00	\$0.00	
2461 Material eléctrico y electrónico	\$788.80	\$0.00	\$0.00	\$0.00	\$0.00	\$0.00	\$0.00	\$0.00	\$0.00	\$0.00	\$0.00	\$0.00	\$0.00	\$0.00	\$0.00	\$0.00	\$0.00	\$0.00	
2470 Artículos metálicos para la construcción	\$2,818.80	\$0.00	\$0.00	\$0.00	\$0.00	\$0.00	\$0.00	\$0.00	\$0.00	\$0.00	\$0.00	\$0.00	\$0.00	\$0.00	\$0.00	\$0.00	\$0.00	\$0.00	
2471 Artículos metálicos para la construcción	\$2,818.80	\$0.00	\$0.00	\$0.00	\$0.00	\$0.00	\$0.00	\$0.00	\$0.00	\$0.00	\$0.00	\$0.00	\$0.00	\$0.00	\$0.00	\$0.00	\$0.00	\$0.00	
2490 Otros materiales y artículos de construcción	\$1,036.20	\$0.00	\$0.00	\$0.00	\$0.00	\$0.00	\$0.00	\$0.00	\$0.00	\$0.00	\$0.00	\$0.00	\$0.00	\$0.00	\$0.00	\$0.00	\$0.00	\$0.00	
PROMEP-PRODEP 2017	\$21,949.52	\$0.00	\$0.00	\$0.00	\$0.00	\$0.00	\$0.00	\$0.00	\$0.00	\$0.00	\$0.00	\$0.00	\$0.00	\$0.00	\$0.00	\$0.00	\$0.00	\$0.00	\$0.00



Usr: cmoran
Rep: rptAnalíticoPresupuestoEgresos_FF

Universidad Tecnológica de Huejotzingo ESTADO DE PUEBLA

Analítico Mensual de Egresos Devengados por Fuente de Financiamiento al 31/dic./2018

(Cuentas con Movimientos)

(Cifras en pesos y centavos)

Fecha y 17/ene./2019

hora de Impresión 01:29 p. m.

Objeto del Gasto	Presupuesto Vigente	Ene	Feb	Mar	Abr	May	Jun	Jul	Ago	Sep	Oct	Nov	Dic	Total	Diferencia (Vigente - Total)
2491 Otros materiales y artículos de construcción	\$1,038.20	\$0.00	\$0.00	\$0.00	\$0.00	\$0.00	\$0.00	\$1,038.20	\$0.00	\$0.00	\$0.00	\$0.00	\$0.00	\$1,038.20	\$0.00
2500 PRODUCTOS QUÍMICOS, FARMACÉUTICOS	\$17,303.72	\$0.00	\$0.00	\$0.00	\$0.00	\$0.00	\$17,303.72	\$0.00	\$0.00	\$0.00	\$0.00	\$0.00	\$0.00	\$17,303.72	\$0.00
2510 Productos químicos básicos	\$17,303.72	\$0.00	\$0.00	\$0.00	\$0.00	\$0.00	\$17,303.72	\$0.00	\$0.00	\$0.00	\$0.00	\$0.00	\$0.00	\$17,303.72	\$0.00
2511 Productos químicos básicos	\$17,303.72	\$0.00	\$0.00	\$0.00	\$0.00	\$0.00	\$17,303.72	\$0.00	\$0.00	\$0.00	\$0.00	\$0.00	\$0.00	\$17,303.72	\$0.00
3000 SERVICIOS GENERALES	\$9,280.00	\$0.00	\$0.00	\$0.00	\$0.00	\$0.00	\$0.00	\$9,280.00	\$0.00	\$0.00	\$0.00	\$0.00	\$0.00	\$9,280.00	\$0.00
3300 SERVICIOS PROFESIONALES, CIENTÍFICOS	\$9,280.00	\$0.00	\$0.00	\$0.00	\$0.00	\$0.00	\$0.00	\$9,280.00	\$0.00	\$0.00	\$0.00	\$0.00	\$0.00	\$9,280.00	\$0.00
3320 Servicios de diseño, arquitectura, ingeniería	\$9,280.00	\$0.00	\$0.00	\$0.00	\$0.00	\$0.00	\$0.00	\$9,280.00	\$0.00	\$0.00	\$0.00	\$0.00	\$0.00	\$9,280.00	\$0.00
3321 Servicios de diseño, arquitectura, ingeniería	\$9,280.00	\$0.00	\$0.00	\$0.00	\$0.00	\$0.00	\$0.00	\$9,280.00	\$0.00	\$0.00	\$0.00	\$0.00	\$0.00	\$9,280.00	\$0.00
5000 BIENES MUEBLES, INMUEBLES E IN	\$270,148.48	\$0.00	\$0.00	\$0.00	\$0.00	\$46,169.66	\$0.00	\$75,960.00	\$0.00	\$0.00	\$0.00	\$148,018.82	\$0.00	\$270,148.48	\$0.00
5100 MOBILIARIO Y EQUIPO DE ADMINISTRAC	\$46,169.66	\$0.00	\$0.00	\$0.00	\$0.00	\$46,169.66	\$0.00	\$0.00	\$0.00	\$0.00	\$0.00	\$0.00	\$0.00	\$46,169.66	\$0.00
5150 Equipo de cómputo y de tecnología de la inf	\$46,169.66	\$0.00	\$0.00	\$0.00	\$0.00	\$46,169.66	\$0.00	\$0.00	\$0.00	\$0.00	\$0.00	\$0.00	\$0.00	\$46,169.66	\$0.00
5151 Equipo de cómputo y de tecnología de la inf	\$46,169.66	\$0.00	\$0.00	\$0.00	\$0.00	\$46,169.66	\$0.00	\$0.00	\$0.00	\$0.00	\$0.00	\$0.00	\$0.00	\$46,169.66	\$0.00
5200 MOBILIARIO Y EQUIPO EDUCACIONAL Y	\$19,999.56	\$0.00	\$0.00	\$0.00	\$0.00	\$0.00	\$0.00	\$19,999.56	\$0.00	\$0.00	\$0.00	\$0.00	\$0.00	\$19,999.56	\$0.00
5210 Equipos y aparatos audiovisuales	\$19,999.56	\$0.00	\$0.00	\$0.00	\$0.00	\$0.00	\$0.00	\$19,999.56	\$0.00	\$0.00	\$0.00	\$0.00	\$0.00	\$19,999.56	\$0.00
5211 Equipos y aparatos audiovisuales	\$19,999.56	\$0.00	\$0.00	\$0.00	\$0.00	\$0.00	\$0.00	\$19,999.56	\$0.00	\$0.00	\$0.00	\$0.00	\$0.00	\$19,999.56	\$0.00
5600 MAQUINARIA, OTROS EQUIPOS Y HERRA	\$203,979.26	\$0.00	\$0.00	\$0.00	\$0.00	\$0.00	\$0.00	\$85,960.44	\$0.00	\$0.00	\$0.00	\$148,018.82	\$0.00	\$203,979.26	\$0.00
5620 Maquinaria y equipo industrial	\$23,200.00	\$0.00	\$0.00	\$0.00	\$0.00	\$0.00	\$0.00	\$23,200.00	\$0.00	\$0.00	\$0.00	\$0.00	\$0.00	\$23,200.00	\$0.00
5621 Maquinaria y equipo industrial	\$23,200.00	\$0.00	\$0.00	\$0.00	\$0.00	\$0.00	\$0.00	\$23,200.00	\$0.00	\$0.00	\$0.00	\$0.00	\$0.00	\$23,200.00	\$0.00
5660 Equipos de generación eléctrica, aparatos y	\$168,019.26	\$0.00	\$0.00	\$0.00	\$0.00	\$0.00	\$0.00	\$20,000.44	\$0.00	\$0.00	\$0.00	\$148,018.82	\$0.00	\$168,019.26	\$0.00
5661 Equipos de generación eléctrica, aparatos y	\$168,019.26	\$0.00	\$0.00	\$0.00	\$0.00	\$0.00	\$0.00	\$20,000.44	\$0.00	\$0.00	\$0.00	\$148,018.82	\$0.00	\$168,019.26	\$0.00
5690 Otros equipos	\$12,760.00	\$0.00	\$0.00	\$0.00	\$0.00	\$0.00	\$0.00	\$12,760.00	\$0.00	\$0.00	\$0.00	\$0.00	\$0.00	\$12,760.00	\$0.00
5691 Otros equipos	\$12,760.00	\$0.00	\$0.00	\$0.00	\$0.00	\$0.00	\$0.00	\$12,760.00	\$0.00	\$0.00	\$0.00	\$0.00	\$0.00	\$12,760.00	\$0.00
PROMEP-PRODEP 2017	\$301,378.00	\$0.00	\$0.00	\$0.00	\$0.00	\$46,169.66	\$17,303.72	\$89,860.80	\$0.00	\$0.00	\$0.00	\$148,018.82	\$0.00	\$301,378.00	\$0.00
16 CONACYT APOYO A MADRES DE FAMILIA MEXICANAS															
4000 TRANSFERENCIAS, ASIGNACIONES	\$38,000.00	\$0.00	\$0.00	\$0.00	\$0.00	\$0.00	\$0.00	\$0.00	\$0.00	\$0.00	\$0.00	\$0.00	\$0.00	\$0.00	\$38,000.00
4400 AYUDAS SOCIALES	\$38,000.00	\$0.00	\$0.00	\$0.00	\$0.00	\$0.00	\$0.00	\$0.00	\$0.00	\$0.00	\$0.00	\$0.00	\$0.00	\$0.00	\$38,000.00
4420 Becas y otras ayudas para programas de cr	\$38,000.00	\$0.00	\$0.00	\$0.00	\$0.00	\$0.00	\$0.00	\$0.00	\$0.00	\$0.00	\$0.00	\$0.00	\$0.00	\$0.00	\$38,000.00
4421 Becas y otras ayudas para programas de cr	\$38,000.00	\$0.00	\$0.00	\$0.00	\$0.00	\$0.00	\$0.00	\$0.00	\$0.00	\$0.00	\$0.00	\$0.00	\$0.00	\$0.00	\$38,000.00
CONACYT APOYO A MADRES DE FAMILIA	\$38,000.00	\$0.00	\$0.00	\$0.00	\$0.00	\$0.00	\$0.00	\$0.00	\$0.00	\$0.00	\$0.00	\$0.00	\$0.00	\$0.00	\$38,000.00
17 ECONOMÍAS DE CAPTACIÓN DE DERECHOS 2017															
2000 MATERIALES Y SUMINISTROS	\$82,000.00	\$0.00	\$0.00	\$0.00	\$0.00	\$82,000.00	\$0.00	\$0.00	\$0.00	\$0.00	\$0.00	\$0.00	\$0.00	\$82,000.00	\$0.00
2400 MATERIALES Y ARTÍCULOS DE CONSTRUCCIÓN	\$82,000.00	\$0.00	\$0.00	\$0.00	\$0.00	\$82,000.00	\$0.00	\$0.00	\$0.00	\$0.00	\$0.00	\$0.00	\$0.00	\$82,000.00	\$0.00
2460 Material eléctrico y electrónico	\$82,000.00	\$0.00	\$0.00	\$0.00	\$0.00	\$82,000.00	\$0.00	\$0.00	\$0.00	\$0.00	\$0.00	\$0.00	\$0.00	\$82,000.00	\$0.00
2461 Material eléctrico y electrónico	\$82,000.00	\$0.00	\$0.00	\$0.00	\$0.00	\$82,000.00	\$0.00	\$0.00	\$0.00	\$0.00	\$0.00	\$0.00	\$0.00	\$82,000.00	\$0.00
3000 SERVICIOS GENERALES	\$2,211,902.87	\$88,776.46	\$56,297.65	\$676,000.00	\$370,509.00	\$175,805.00	\$46,213.00	\$640,375.00	\$0.00	\$0.00	\$0.00	\$157,927.66	\$0.00	\$2,211,902.87	\$0.00
3500 SERVICIOS DE INSTALACIÓN, REPARACIÓN	\$88,969.01	\$88,776.46	\$10,193.55	\$0.00	\$0.00	\$0.00	\$0.00	\$0.00	\$0.00	\$0.00	\$0.00	\$0.00	\$0.00	\$88,969.01	\$0.00



Usr: emoran
Rep: rptAnalíticoPresupuestoEgresos_FF

Universidad Tecnológica de Huejotzingo
ESTADO DE PUEBLA
Análítico Mensual de Egresos Devengados por Fuente de Financiamiento al 31/dic./2018
(Cuentas con Movimientos)
(Cifras en pesos y centavos)

Fecha y 17/ene/2019
hora de Impresión 01:29 p.m.

Objeto del Gasto	Presupuesto Vigente	Ene	Feb	Mar	Abr	May	Jun	Jul	Ago	Sep	Oct	Nov	Dic	Total	Diferencia (Vigente - Total)
3510 Conservación y mantenimiento menor de in	\$88,775.46	\$88,775.46	\$0.00	\$0.00	\$0.00	\$0.00	\$0.00	\$0.00	\$0.00	\$0.00	\$0.00	\$0.00	\$0.00	\$88,775.46	\$0.00
3511 Conservación y mantenimiento menor de in	\$88,775.46	\$88,775.46	\$0.00	\$0.00	\$0.00	\$0.00	\$0.00	\$0.00	\$0.00	\$0.00	\$0.00	\$0.00	\$0.00	\$88,775.46	\$0.00
3580 Servicios de limpieza y manejo de desecho:	\$10,193.55	\$0.00	\$10,193.55	\$0.00	\$0.00	\$0.00	\$0.00	\$0.00	\$0.00	\$0.00	\$0.00	\$0.00	\$0.00	\$10,193.55	\$0.00
3581 Servicios de limpieza y manejo de desecho:	\$10,193.55	\$0.00	\$10,193.55	\$0.00	\$0.00	\$0.00	\$0.00	\$0.00	\$0.00	\$0.00	\$0.00	\$0.00	\$0.00	\$10,193.55	\$0.00
3900 OTROS SERVICIOS GENERALES	\$2,112,933.86	\$0.00	\$46,104.00	\$676,000.00	\$370,509.00	\$175,805.00	\$46,213.00	\$640,375.00	\$0.00	\$0.00	\$0.00	\$157,927.86	\$0.00	\$2,112,933.86	\$0.00
3920 Impuestos y derechos	\$2,112,933.86	\$0.00	\$46,104.00	\$676,000.00	\$370,509.00	\$175,805.00	\$46,213.00	\$640,375.00	\$0.00	\$0.00	\$0.00	\$157,927.86	\$0.00	\$2,112,933.86	\$0.00
3921 Impuestos y derechos	\$2,112,933.86	\$0.00	\$46,104.00	\$676,000.00	\$370,509.00	\$175,805.00	\$46,213.00	\$640,375.00	\$0.00	\$0.00	\$0.00	\$157,927.86	\$0.00	\$2,112,933.86	\$0.00
ECONOMÍAS DE CAPTACION DE DERI	\$2,293,902.87	\$88,775.46	\$56,297.55	\$676,000.00	\$370,509.00	\$257,805.00	\$46,213.00	\$640,375.00	\$0.00	\$0.00	\$0.00	\$157,927.86	\$0.00	\$2,293,902.87	\$0.00
18 ECONOMÍAS DEL SUBSIDIO ESTATAL 2017															
4000 TRANSFERENCIAS, ASIGNACIONES	\$133.74	\$133.74	\$0.00	\$0.00	\$0.00	\$0.00	\$0.00	\$0.00	\$0.00	\$0.00	\$0.00	\$0.00	\$0.00	\$133.74	\$0.00
4100 TRANSFERENCIAS INTERNAS Y ASIGNAC	\$133.74	\$133.74	\$0.00	\$0.00	\$0.00	\$0.00	\$0.00	\$0.00	\$0.00	\$0.00	\$0.00	\$0.00	\$0.00	\$133.74	\$0.00
4150 Transferencias internas otorgadas a entidad	\$133.74	\$133.74	\$0.00	\$0.00	\$0.00	\$0.00	\$0.00	\$0.00	\$0.00	\$0.00	\$0.00	\$0.00	\$0.00	\$133.74	\$0.00
4151 Transferencias internas otorgadas a entidad	\$133.74	\$133.74	\$0.00	\$0.00	\$0.00	\$0.00	\$0.00	\$0.00	\$0.00	\$0.00	\$0.00	\$0.00	\$0.00	\$133.74	\$0.00
ECONOMÍAS DEL SUBSIDIO ESTATAL	\$133.74	\$133.74	\$0.00	\$0.00	\$0.00	\$0.00	\$0.00	\$0.00	\$0.00	\$0.00	\$0.00	\$0.00	\$0.00	\$133.74	\$0.00
19 ECONOMÍAS DEL SUBSIDIO ORDINARIO FEDERAL 2017															
3000 SERVICIOS GENERALES	\$1,523.54	\$1,523.54	\$0.00	\$0.00	\$0.00	\$0.00	\$0.00	\$0.00	\$0.00	\$0.00	\$0.00	\$0.00	\$0.00	\$1,523.54	\$0.00
3500 SERVICIOS DE INSTALACIÓN, REPARACI	\$1,523.54	\$1,523.54	\$0.00	\$0.00	\$0.00	\$0.00	\$0.00	\$0.00	\$0.00	\$0.00	\$0.00	\$0.00	\$0.00	\$1,523.54	\$0.00
3510 Conservación y mantenimiento menor de in	\$1,523.54	\$1,523.54	\$0.00	\$0.00	\$0.00	\$0.00	\$0.00	\$0.00	\$0.00	\$0.00	\$0.00	\$0.00	\$0.00	\$1,523.54	\$0.00
3511 Conservación y mantenimiento menor de in	\$1,523.54	\$1,523.54	\$0.00	\$0.00	\$0.00	\$0.00	\$0.00	\$0.00	\$0.00	\$0.00	\$0.00	\$0.00	\$0.00	\$1,523.54	\$0.00
4000 TRANSFERENCIAS, ASIGNACIONES	\$7,276.04	\$7,276.04	\$0.00	\$0.00	\$0.00	\$0.00	\$0.00	\$0.00	\$0.00	\$0.00	\$0.00	\$0.00	\$0.00	\$7,276.04	\$0.00
4100 TRANSFERENCIAS INTERNAS Y ASIGNAC	\$7,276.04	\$7,276.04	\$0.00	\$0.00	\$0.00	\$0.00	\$0.00	\$0.00	\$0.00	\$0.00	\$0.00	\$0.00	\$0.00	\$7,276.04	\$0.00
4150 Transferencias internas otorgadas a entidad	\$7,276.04	\$7,276.04	\$0.00	\$0.00	\$0.00	\$0.00	\$0.00	\$0.00	\$0.00	\$0.00	\$0.00	\$0.00	\$0.00	\$7,276.04	\$0.00
4151 Transferencias internas otorgadas a entidad	\$7,276.04	\$7,276.04	\$0.00	\$0.00	\$0.00	\$0.00	\$0.00	\$0.00	\$0.00	\$0.00	\$0.00	\$0.00	\$0.00	\$7,276.04	\$0.00
ECONOMÍAS DEL SUBSIDIO ORDINARI	\$8,799.58	\$8,799.58	\$0.00	\$0.00	\$0.00	\$0.00	\$0.00	\$0.00	\$0.00	\$0.00	\$0.00	\$0.00	\$0.00	\$8,799.58	\$0.00
21 CONVENIO CONACYT PROYECTO PROTOTIPO PARA AUTOMATIZACIÓN DE PI FOL. 251428 INNOVAPYME															
3000 SERVICIOS GENERALES	\$2,880,000.00	\$0.00	\$0.00	\$0.00	\$0.00	\$0.00	\$0.00	\$0.00	\$0.00	\$0.00	\$2,000,000.00	\$880,000.00	\$0.00	\$2,880,000.00	\$0.00
3300 SERVICIOS PROFESIONALES, CIENTÍFIC	\$2,880,000.00	\$0.00	\$0.00	\$0.00	\$0.00	\$0.00	\$0.00	\$0.00	\$0.00	\$0.00	\$2,000,000.00	\$880,000.00	\$0.00	\$2,880,000.00	\$0.00
3320 Servicios de diseño, arquitectura, ingeniería	\$2,880,000.00	\$0.00	\$0.00	\$0.00	\$0.00	\$0.00	\$0.00	\$0.00	\$0.00	\$0.00	\$2,000,000.00	\$880,000.00	\$0.00	\$2,880,000.00	\$0.00
3321 Servicios de diseño, arquitectura, ingeniería	\$2,880,000.00	\$0.00	\$0.00	\$0.00	\$0.00	\$0.00	\$0.00	\$0.00	\$0.00	\$0.00	\$2,000,000.00	\$880,000.00	\$0.00	\$2,880,000.00	\$0.00
CONVENIO CONACYT PROYECTO PRI	\$2,880,000.00	\$0.00	\$0.00	\$0.00	\$0.00	\$0.00	\$0.00	\$0.00	\$0.00	\$0.00	\$2,000,000.00	\$880,000.00	\$0.00	\$2,880,000.00	\$0.00
22 BECA ESTÍMULO ACADÉMICO															
4000 TRANSFERENCIAS, ASIGNACIONES	\$27,000.00	\$0.00	\$0.00	\$0.00	\$0.00	\$0.00	\$0.00	\$0.00	\$0.00	\$18,000.00	\$0.00	\$9,000.00	\$0.00	\$27,000.00	\$0.00



Usu: cmoran
Rep: rptAnaliticoPresupuestoEgresos_FF

Universidad Tecnológica de Huejotzingo
ESTADO DE PUEBLA
Análítico Mensual de Egresos Devengados por Fuente de Financiamiento al 31/dic./2018
(Cuentas con Movimientos)
(Cifras en pesos y centavos)

Fecha y hora de Impresión | 17/ene./2019 | 01:29 p. m.

Objeto del Gasto	Presupuesto Vigente	Ene	Feb	Mar	Abr	May	Jun	Jul	Ago	Sep	Oct	Nov	Dic	Total	Diferencia (Vigente - Total)
5110 Muebles de oficina y estantería	\$125,081.03	\$0.00	\$0.00	\$0.00	\$0.00	\$0.00	\$0.00	\$0.00	\$0.00	\$0.00	\$0.00	\$125,081.03	\$0.00	\$125,081.03	\$0.00
5111 Muebles de oficina y estantería	\$125,081.03	\$0.00	\$0.00	\$0.00	\$0.00	\$0.00	\$0.00	\$0.00	\$0.00	\$0.00	\$0.00	\$125,081.03	\$0.00	\$125,081.03	\$0.00
5150 Equipo de cómputo y de tecnología de la inf	\$391,710.02	\$0.00	\$0.00	\$0.00	\$0.00	\$0.00	\$0.00	\$0.00	\$0.00	\$0.00	\$0.00	\$391,710.02	\$0.00	\$391,710.02	\$0.00
5151 Equipo de cómputo y de tecnología de la inf	\$391,710.02	\$0.00	\$0.00	\$0.00	\$0.00	\$0.00	\$0.00	\$0.00	\$0.00	\$0.00	\$0.00	\$391,710.02	\$0.00	\$391,710.02	\$0.00
5200 MOBILIARIO Y EQUIPO EDUCACIONAL Y	\$21,983.95	\$0.00	\$0.00	\$0.00	\$0.00	\$0.00	\$0.00	\$0.00	\$0.00	\$0.00	\$0.00	\$21,983.95	\$0.00	\$21,983.95	\$0.00
5230 Cámaras fotográficas y de video	\$21,983.95	\$0.00	\$0.00	\$0.00	\$0.00	\$0.00	\$0.00	\$0.00	\$0.00	\$0.00	\$0.00	\$21,983.95	\$0.00	\$21,983.95	\$0.00
5231 Cámaras fotográficas y de video	\$21,983.95	\$0.00	\$0.00	\$0.00	\$0.00	\$0.00	\$0.00	\$0.00	\$0.00	\$0.00	\$0.00	\$21,983.95	\$0.00	\$21,983.95	\$0.00
5600 MAQUINARIA, OTROS EQUIPOS Y HERRA	\$1,304,613.40	\$0.00	\$0.00	\$0.00	\$0.00	\$0.00	\$0.00	\$0.00	\$0.00	\$0.00	\$0.00	\$1,304,613.38	\$0.00	\$1,304,613.38	\$0.02
5610 Maquinaria y equipo agropecuario	\$114,981.68	\$0.00	\$0.00	\$0.00	\$0.00	\$0.00	\$0.00	\$0.00	\$0.00	\$0.00	\$0.00	\$114,981.68	\$0.00	\$114,981.68	\$0.00
5611 Maquinaria y equipo agropecuario	\$114,981.68	\$0.00	\$0.00	\$0.00	\$0.00	\$0.00	\$0.00	\$0.00	\$0.00	\$0.00	\$0.00	\$114,981.68	\$0.00	\$114,981.68	\$0.00
5620 Maquinaria y equipo industrial	\$3,944.00	\$0.00	\$0.00	\$0.00	\$0.00	\$0.00	\$0.00	\$0.00	\$0.00	\$0.00	\$0.00	\$3,944.00	\$0.00	\$3,944.00	\$0.00
5621 Maquinaria y equipo industrial	\$3,944.00	\$0.00	\$0.00	\$0.00	\$0.00	\$0.00	\$0.00	\$0.00	\$0.00	\$0.00	\$0.00	\$3,944.00	\$0.00	\$3,944.00	\$0.00
5680 Equipos de generación eléctrica, aparatos y	\$445,157.80	\$0.00	\$0.00	\$0.00	\$0.00	\$0.00	\$0.00	\$0.00	\$0.00	\$0.00	\$0.00	\$445,157.80	\$0.00	\$445,157.80	\$0.00
5681 Equipos de generación eléctrica, aparatos y	\$445,157.80	\$0.00	\$0.00	\$0.00	\$0.00	\$0.00	\$0.00	\$0.00	\$0.00	\$0.00	\$0.00	\$445,157.80	\$0.00	\$445,157.80	\$0.00
5670 Herramientas y máquinas-herramienta	\$11,171.38	\$0.00	\$0.00	\$0.00	\$0.00	\$0.00	\$0.00	\$0.00	\$0.00	\$0.00	\$0.00	\$11,171.38	\$0.00	\$11,171.38	\$0.00
5671 Herramientas y máquinas-herramienta	\$11,171.38	\$0.00	\$0.00	\$0.00	\$0.00	\$0.00	\$0.00	\$0.00	\$0.00	\$0.00	\$0.00	\$11,171.38	\$0.00	\$11,171.38	\$0.00
5690 Otros equipos	\$729,358.54	\$0.00	\$0.00	\$0.00	\$0.00	\$0.00	\$0.00	\$0.00	\$0.00	\$0.00	\$0.00	\$729,358.52	\$0.00	\$729,358.52	\$0.02
5691 Otros equipos	\$729,358.54	\$0.00	\$0.00	\$0.00	\$0.00	\$0.00	\$0.00	\$0.00	\$0.00	\$0.00	\$0.00	\$729,358.52	\$0.00	\$729,358.52	\$0.02
5900 ACTIVOS INTANGIBLES	\$1,948.80	\$0.00	\$0.00	\$0.00	\$0.00	\$0.00	\$0.00	\$0.00	\$0.00	\$0.00	\$0.00	\$1,948.80	\$0.00	\$1,948.80	\$0.00
5910 Software	\$1,948.80	\$0.00	\$0.00	\$0.00	\$0.00	\$0.00	\$0.00	\$0.00	\$0.00	\$0.00	\$0.00	\$1,948.80	\$0.00	\$1,948.80	\$0.00
5911 Software	\$1,948.80	\$0.00	\$0.00	\$0.00	\$0.00	\$0.00	\$0.00	\$0.00	\$0.00	\$0.00	\$0.00	\$1,948.80	\$0.00	\$1,948.80	\$0.00
PRODEP 2018	\$2,000,127.00	\$0.00	\$0.00	\$0.00	\$0.00	\$0.00	\$0.00	\$0.00	\$0.00	\$0.00	\$0.00	\$2,000,126.98	\$0.00	\$2,000,126.98	\$0.02
Total Final	\$120,907,947.89	\$8,519,110.49	\$7,209,210.57	\$13,109,562...	\$7,981,429.02	\$8,889,159.18	\$7,850,411.15	\$8,222,250.07	\$8,798,732.10	\$8,218,864.92	\$11,500,374...	\$12,849,962...	\$16,349,387...	\$119,499,454.73	\$1,488,493.16

carlos alberto moran

CLAVE 123



Universidad Tecnológica de Huejotzingo
ESTADO DE PUEBLA

Balanza de Comprobación del 01/ene./2018 al 31/dic./2018
Cuentas de Mayor con saldo y/o movimientos. (De la cuenta: 1000 a la 6000)

Usr: cmoran
Rep: rptBalanzaComprobacion

Fecha y hora de Impresión 15/feb./2019 05:15 p. m.

Nat.	Cuenta	Nombre de la cuenta	SALDO ANTERIOR		MOVIMIENTOS		SALDO ACTUAL	
			DEUDOR	ACREEDOR	DEUDOR	ACREEDOR	DEUDOR	ACREEDOR
D	1000	ACTIVO	\$244,588,384.46	\$0.00	\$264,516,982.62	\$270,811,515.53	\$238,293,851.55	\$0.00
D	1100	ACTIVO CIRCULANTE	\$11,341,175.55	\$0.00	\$256,848,942.59	\$264,478,327.69	\$3,711,790.45	\$0.00
D	1110	EFFECTIVO Y EQUIVALENTES	\$11,339,902.80	\$0.00	\$141,321,575.50	\$148,976,017.34	\$3,685,460.96	\$0.00
D	1111	EFFECTIVO	\$0.00	\$0.00	\$40,000.00	\$40,000.00	\$0.00	\$0.00
D	1111-0001	FONDO FIJO DE CAJA FEDERAL	\$0.00	\$0.00	\$15,000.00	\$15,000.00	\$0.00	\$0.00
D	1111-0002	FONDO FIJO DE CAJA ESTATAL	\$0.00	\$0.00	\$15,000.00	\$15,000.00	\$0.00	\$0.00
D	1111-0003	FONDO FIJO RECTORIA FEDERAL	\$0.00	\$0.00	\$10,000.00	\$10,000.00	\$0.00	\$0.00
D	1112	BANCOS/TESORERÍA	\$11,339,902.80	\$0.00	\$141,281,575.50	\$148,936,017.34	\$3,685,460.96	\$0.00
D	1112-01	SANTANDER	\$11,339,902.80	\$0.00	\$141,281,575.50	\$148,936,017.34	\$3,685,460.96	\$0.00
D	1112-01-0001	PROMEPI/PRODEP 65504876824	\$521,650.54	\$0.00	\$2,000,227.00	\$2,521,877.50	\$0.04	\$0.00
D	1112-01-0002	FONDO DE CONTINGENCIA 65504876886	\$4,445.85	\$0.00	\$0.00	\$4,445.85	\$0.00	\$0.00
D	1112-01-0003	ECONOMIAS INGRESOS PROPIOS 65504876946	\$724,263.14	\$0.00	\$432,318.00	\$1,095,807.14	\$60,774.00	\$0.00
D	1112-01-0004	APOYO A MADRES MEXICANAS 65505181709	\$38,000.00	\$0.00	\$0.00	\$0.00	\$38,000.00	\$0.00
D	1112-01-0005	CAPTACION DE DERECHOS 2015 65504876548	\$2,703.53	\$0.00	\$0.00	\$2,703.53	\$0.00	\$0.00
D	1112-01-0006	SUBSIDIO FEDERAL 2018 65506535097	\$0.00	\$0.00	\$51,962,472.05	\$51,360,562.03	\$601,910.02	\$0.00
D	1112-01-0007	SUBSIDIO FEDERAL 2016 65505391531	\$0.00	\$0.00	\$10,884,985.00	\$10,865,857.06	\$19,127.94	\$0.00
D	1112-01-0008	CAPTACION DE DERECHOS 2016 65505393364	\$89.15	\$0.00	\$0.00	\$89.15	\$0.00	\$0.00
D	1112-01-0009	PFCE 2016 65505893602	\$29,900.86	\$0.00	\$0.00	\$29,900.86	\$0.00	\$0.00
D	1112-01-0010	SUBSIDIO ESTATAL 2018 65506535191	\$0.00	\$0.00	\$55,297,737.61	\$53,907,242.69	\$1,390,494.92	\$0.00
D	1112-01-0011	SUBSIDIO ESTATAL 2017 65505938856	\$1,147,860.75	\$0.00	\$200,961.51	\$1,348,822.26	\$0.00	\$0.00
D	1112-01-0012	SUBSIDIO FEDERAL 2017 65505965632	\$933,225.76	\$0.00	\$1,100.00	\$934,325.76	\$0.00	\$0.00
D	1112-01-0013	CAPTACION DE DERECHOS 2017 65505965677	\$2,389,311.87	\$0.00	\$2,349,941.10	\$4,739,252.97	\$0.00	\$0.00
D	1112-01-0014	CAPTACIÓN DE DERECHOS 2018 65506535160	\$0.00	\$0.00	\$12,584,749.32	\$11,116,872.59	\$1,467,876.73	\$0.00
D	1112-01-0015	PFCE 2017 65506416487	\$633,160.00	\$0.00	\$12,254.20	\$645,414.20	\$0.00	\$0.00
D	1112-01-0016	INGRESOS PROPIOS 2018 65506542663	\$0.00	\$0.00	\$2,674,829.71	\$2,567,552.40	\$107,277.31	\$0.00
D	1112-01-0017	FAM SUPERIOR 2013 65506419850	\$4,915,291.35	\$0.00	\$0.00	\$4,915,291.35	\$0.00	\$0.00
D	1112-01-0018	PEI INNOVAPYME 2018	\$0.00	\$0.00	\$2,880,000.00	\$2,880,000.00	\$0.00	\$0.00
D	1120	DERECHOS A RECIBIR EFFECTIVO O EQUIVALENTES	\$1,272.75	\$0.00	\$115,013,795.09	\$114,988,738.35	\$26,329.49	\$0.00
D	1122	CUENTAS POR COBRAR A CORTO PLAZO	\$0.00	\$0.00	\$112,257,465.80	\$112,257,465.80	\$0.00	\$0.00
D	1122-71-01	Ingresos por Venta de Bienes de Organismos Descentralizados	\$0.00	\$0.00	\$14,765.00	\$14,765.00	\$0.00	\$0.00
D	1122-73	Ingresos por ventas de bienes y servicios producidos en establecimientos del Gobierno Central	\$0.00	\$0.00	\$2,142,775.06	\$2,142,775.06	\$0.00	\$0.00
D	1122-73-02	Ingresos por Venta de Servicios Producidos en Establecimientos del Gobierno	\$0.00	\$0.00	\$2,142,775.06	\$2,142,775.06	\$0.00	\$0.00
D	1122-83	Convenios	\$0.00	\$0.00	\$3,381,272.30	\$3,381,272.30	\$0.00	\$0.00
D	1122-91	Transferencias Internas y Asignaciones al Sector Público	\$0.00	\$0.00	\$12,552,700.44	\$12,552,700.44	\$0.00	\$0.00
D	1122-93	Subsidios y Subvenciones	\$0.00	\$0.00	\$94,147,953.00	\$94,147,953.00	\$0.00	\$0.00
D	1122-94	Ayudas sociales	\$0.00	\$0.00	\$18,000.00	\$18,000.00	\$0.00	\$0.00
D	1123	DEUDORES DIVERSOS POR COBRAR A CORTO PLAZO	\$1,272.75	\$0.00	\$2,756,329.29	\$2,731,272.55	\$26,329.49	\$0.00
D	1123-01	DEUDORES DIVERSOS POR COBRAR A CORTO PLAZO	\$0.00	\$0.00	\$2,735,174.55	\$2,710,174.55	\$25,000.00	\$0.00
D	1123-01-002	ENRIQUE GARCIA LOPEZ	\$0.00	\$0.00	\$500.00	\$500.00	\$0.00	\$0.00
D	1123-01-005	SONIA IBETT PALACIOS GONZALEZ	\$0.00	\$0.00	\$1,100.00	\$1,100.00	\$0.00	\$0.00
D	1123-01-007	JOSE FERNANDO PALACIOS DE LA CRUZ	\$0.00	\$0.00	\$9,415.00	\$9,415.00	\$0.00	\$0.00
D	1123-01-009	BRANDON VAZQUEZ VALENCIA	\$0.00	\$0.00	\$3,736.00	\$3,736.00	\$0.00	\$0.00
D	1123-01-010	EMILIA POBLANO CASTELLANOS	\$0.00	\$0.00	\$105,689.90	\$105,689.90	\$0.00	\$0.00
D	1123-01-011	JOSE ALBERTO CRUZ CASTILLO TEPOSTECO	\$0.00	\$0.00	\$71,438.32	\$71,438.32	\$0.00	\$0.00
D	1123-01-012	AARON ALONSO ROJAS	\$0.00	\$0.00	\$11,800.00	\$11,800.00	\$0.00	\$0.00



**Universidad Tecnológica de Huejotzingo
ESTADO DE PUEBLA**

**Balanza de Comprobación del 01/ene./2018 al 31/dic./2018
Cuentas de Mayor con saldo y/o movimientos. (De la cuenta: 1000 a la 6000)**

Usu: cmoran
Rep: rptBalanzaComprobacion

Fecha y 15/feb./2019
hora de Impresión 05:15 p. m.

Nat.	Cuenta	Nombre de la cuenta	SALDO ANTERIOR		MOVIMIENTOS		SALDO ACTUAL	
			DEUDOR	ACREEDOR	DEUDOR	ACREEDOR	DEUDOR	ACREEDOR
D	1123-01-014	JULIO ENRIQUE GRACIA MUÑOZ	\$0.00	\$0.00	\$434,939.00	\$434,939.00	\$0.00	\$0.00
D	1123-01-015	LIDA ZORAIDA JIMENEZ CALIXTO	\$0.00	\$0.00	\$11,500.00	\$11,500.00	\$0.00	\$0.00
D	1123-01-017	SETH GALINDO JUAREZ	\$0.00	\$0.00	\$31,804.00	\$31,804.00	\$0.00	\$0.00
D	1123-01-020	MARIO MEJIA LARRAINZAR	\$0.00	\$0.00	\$3,732.00	\$3,732.00	\$0.00	\$0.00
D	1123-01-021	MARGARITA DE LA ROSA CHAVEZ	\$0.00	\$0.00	\$7,464.00	\$7,464.00	\$0.00	\$0.00
D	1123-01-022	MARIO MIGNON SANCHEZ	\$0.00	\$0.00	\$3,732.00	\$3,732.00	\$0.00	\$0.00
D	1123-01-023	JOSE LUIS PARRA ISLAS	\$0.00	\$0.00	\$7,464.00	\$7,464.00	\$0.00	\$0.00
D	1123-01-025	JOSE LUIS MANCILLA GUTIERREZ	\$0.00	\$0.00	\$3,732.00	\$3,732.00	\$0.00	\$0.00
D	1123-01-026	GABRIEL ALEJANDRO MARTINEZ PARENTE RANGEL	\$0.00	\$0.00	\$18,844.43	\$18,844.43	\$0.00	\$0.00
D	1123-01-027	ARMANDO FERNANDO LOZADA ARGUELLO	\$0.00	\$0.00	\$19,366.00	\$19,366.00	\$0.00	\$0.00
D	1123-01-028	IVONNE RUIZ LEON	\$0.00	\$0.00	\$6,574.99	\$6,574.99	\$0.00	\$0.00
D	1123-01-031	JUAN CARLOS MORALES LOZANO	\$0.00	\$0.00	\$23,931.50	\$23,931.50	\$0.00	\$0.00
D	1123-01-040	ALICIA ORTIZ CARRASCO	\$0.00	\$0.00	\$14,783.00	\$14,783.00	\$0.00	\$0.00
D	1123-01-041	JOSE ANTONIO SANCHEZ CABRERA	\$0.00	\$0.00	\$1,508.00	\$1,508.00	\$0.00	\$0.00
D	1123-01-046	XIOMARA RAMIREZ MARTINEZ	\$0.00	\$0.00	\$8,000.00	\$8,000.00	\$0.00	\$0.00
D	1123-01-047	TERESA ISELA ROMERO RAMIREZ	\$0.00	\$0.00	\$5,122.00	\$5,122.00	\$0.00	\$0.00
D	1123-01-052	SAMUEL SANTIAGO CRUZ	\$0.00	\$0.00	\$13,196.00	\$13,196.00	\$0.00	\$0.00
D	1123-01-054	ARTURO BENITO VAZQUEZ ORTIZ	\$0.00	\$0.00	\$5,288.00	\$5,288.00	\$0.00	\$0.00
D	1123-01-057	MARCO ANTONIO HERNANDEZ GARCIA	\$0.00	\$0.00	\$1,800.00	\$1,800.00	\$0.00	\$0.00
D	1123-01-058	ANDRES SHADANI OLMEDO VILLA	\$0.00	\$0.00	\$7,088.00	\$7,088.00	\$0.00	\$0.00
D	1123-01-062	JESUS ENRIQUE CRUZ GATICA	\$0.00	\$0.00	\$5,505.27	\$5,505.27	\$0.00	\$0.00
D	1123-01-067	OPERADORA AEREA JAVA SA DE CV	\$0.00	\$0.00	\$15,397.00	\$15,397.00	\$0.00	\$0.00
D	1123-01-073	ALBERTO FRANCISCO MUÑOZ ROSALES	\$0.00	\$0.00	\$4,607.00	\$4,607.00	\$0.00	\$0.00
D	1123-01-074	SALVADOR FLORES CORTEZ	\$0.00	\$0.00	\$7,514.00	\$7,514.00	\$0.00	\$0.00
D	1123-01-075	MARIA GABRIELA PEREZ RAMOS	\$0.00	\$0.00	\$11,500.01	\$11,500.01	\$0.00	\$0.00
D	1123-01-076	CLAUDIA BENITEZ SILVA	\$0.00	\$0.00	\$2,424.00	\$2,424.00	\$0.00	\$0.00
D	1123-01-080	JOSE MARTIN CALDERON SILVA	\$0.00	\$0.00	\$6,107.99	\$6,107.99	\$0.00	\$0.00
D	1123-01-081	SECRETARIA DE FINANZAS GOBIERNO DEL ESTADO DE PUEBLA	\$0.00	\$0.00	\$1,612.00	\$1,612.00	\$0.00	\$0.00
D	1123-01-083	MARISOL CALDERON GONZALEZ	\$0.00	\$0.00	\$1,500.00	\$1,500.00	\$0.00	\$0.00
D	1123-01-089	DARIO ANTONIO HUERTA DOMINGUEZ	\$0.00	\$0.00	\$5,062.46	\$5,062.46	\$0.00	\$0.00
D	1123-01-093	PRUDENCIO TLAPALE HERNANDEZ	\$0.00	\$0.00	\$3,514.00	\$3,514.00	\$0.00	\$0.00
D	1123-01-096	JUAN MANUEL MINO MONTIEL	\$0.00	\$0.00	\$3,732.00	\$3,732.00	\$0.00	\$0.00
D	1123-01-097	ARISBET LUQUEÑO FLORES	\$0.00	\$0.00	\$2,300.00	\$2,300.00	\$0.00	\$0.00
D	1123-01-098	EDGAR JESUS SALOMON ESCORSA	\$0.00	\$0.00	\$151,547.93	\$126,547.93	\$25,000.00	\$0.00
D	1123-01-099	MARIANO ESCOBEDO BAUTISTA	\$0.00	\$0.00	\$9,571.88	\$9,571.88	\$0.00	\$0.00
D	1123-01-100	EDUARDO MERCADO AGUILAR	\$0.00	\$0.00	\$4,088.00	\$4,088.00	\$0.00	\$0.00
D	1123-01-101	JAVIER HERNANDEZ RIVERA	\$0.00	\$0.00	\$12,802.00	\$12,802.00	\$0.00	\$0.00
D	1123-01-102	CARLOS ROBERTO PASCUALI ROCHA	\$0.00	\$0.00	\$1,800.00	\$1,800.00	\$0.00	\$0.00
D	1123-01-103	JONATHAN PALAFOX PANECATL	\$0.00	\$0.00	\$1,800.00	\$1,800.00	\$0.00	\$0.00
D	1123-01-104	CARLOS ANTONIO ISLAS BAUTISTA	\$0.00	\$0.00	\$9,761.99	\$9,761.99	\$0.00	\$0.00
D	1123-01-105	ULISES CORTES RAMIREZ	\$0.00	\$0.00	\$8,156.00	\$8,156.00	\$0.00	\$0.00
D	1123-01-106	ITZEL ROSALIA PIMIENTA HERNANDEZ	\$0.00	\$0.00	\$51,726.00	\$51,726.00	\$0.00	\$0.00
D	1123-01-107	ARMANDO SALAS TORRES	\$0.00	\$0.00	\$4,665.00	\$4,665.00	\$0.00	\$0.00
D	1123-01-108	JERONIMO CADENA MORALES	\$0.00	\$0.00	\$13,600.00	\$13,600.00	\$0.00	\$0.00
D	1123-01-109	RAUL SANCHEZ JUAREZ	\$0.00	\$0.00	\$1,364.00	\$1,364.00	\$0.00	\$0.00
D	1123-01-110	ARTMEX VIAJES SA DE CV	\$0.00	\$0.00	\$6,344.63	\$6,344.63	\$0.00	\$0.00
D	1123-01-111	ADMINISTRADORA DE HOTELES GRT SA DE CV	\$0.00	\$0.00	\$3,927.00	\$3,927.00	\$0.00	\$0.00



Universidad Tecnológica de Huejotzingo ESTADO DE PUEBLA

Balanza de Comprobación del 01/ene./2018 al 31/dic./2018
Cuentas de Mayor con saldo y/o movimientos. (De la cuenta: 1000 a la 6000)

Usr: cmoran
Rep: rptBalanzaComprobacion

Fecha y 15/feb./2019
hora de Impresión 05:15 p. m.

Nat.	Cuenta	Nombre de la cuenta	SALDO ANTERIOR		MOVIMIENTOS		SALDO ACTUAL	
			DEUDOR	ACREEDOR	DEUDOR	ACREEDOR	DEUDOR	ACREEDOR
D	1123-01-112	RAQUEL RAMIREZ AMADOR	\$0.00	\$0.00	\$8,500.00	\$8,500.00	\$0.00	\$0.00
D	1123-01-113	ASPEL DE MEXICO SA DE CV	\$0.00	\$0.00	\$261.00	\$261.00	\$0.00	\$0.00
D	1123-01-115	ARMANDO FLORES HERNANDEZ	\$0.00	\$0.00	\$4,060.00	\$4,060.00	\$0.00	\$0.00
D	1123-01-116	MARIELA CORAL CORTES SANCHEZ	\$0.00	\$0.00	\$808.00	\$808.00	\$0.00	\$0.00
D	1123-01-117	LUDMILA FLORES HERNANDEZ	\$0.00	\$0.00	\$7,063.24	\$7,063.24	\$0.00	\$0.00
D	1123-01-118	PDTECH SA DE CV	\$0.00	\$0.00	\$7,320.20	\$7,320.20	\$0.00	\$0.00
D	1123-01-119	YANET JIMENEZ MARTINEZ	\$0.00	\$0.00	\$1,500.00	\$1,500.00	\$0.00	\$0.00
D	1123-01-120	ASOCIACION NACIONAL DE UNIVERSIDADES TECNOLOGICAS A C	\$0.00	\$0.00	\$8,000.00	\$8,000.00	\$0.00	\$0.00
D	1123-01-121	LAURA RAMIREZ NAVA	\$0.00	\$0.00	\$3,000.00	\$3,000.00	\$0.00	\$0.00
D	1123-01-122	ARTURO GARCIA DE ANGEL	\$0.00	\$0.00	\$22,099.00	\$22,099.00	\$0.00	\$0.00
D	1123-01-123	UNIVERSIDAD POPULAR AUTONOMA DEL ESTADO DE PUEBLA AC	\$0.00	\$0.00	\$4,500.00	\$4,500.00	\$0.00	\$0.00
D	1123-01-124	DAKOTA URBANIZACIONES S DE RL DE CV	\$0.00	\$0.00	\$4,315.20	\$4,315.20	\$0.00	\$0.00
D	1123-01-125	CLAUDIA PATRICIA AVILA SANCHEZ	\$0.00	\$0.00	\$5,125.00	\$5,125.00	\$0.00	\$0.00
D	1123-01-126	COMUNIDAD UNIVERSITARIA DEL GOLFO CENTRO AC	\$0.00	\$0.00	\$2,000.00	\$2,000.00	\$0.00	\$0.00
D	1123-01-127	ENRIQUE MARTINEZ MUÑOZ	\$0.00	\$0.00	\$13,422.00	\$13,422.00	\$0.00	\$0.00
D	1123-01-128	DEUTSCHE BANK MEXICO SA IBM, DIV FIDUCIARIA F1616	\$0.00	\$0.00	\$1,448.84	\$1,448.84	\$0.00	\$0.00
D	1123-01-129	AFRICAM SA DE CV	\$0.00	\$0.00	\$29,937.60	\$29,937.60	\$0.00	\$0.00
D	1123-01-130	LOURDES LUCIA ROMERO ALVA	\$0.00	\$0.00	\$2,550.00	\$2,550.00	\$0.00	\$0.00
D	1123-01-131	UNIVERSIDAD TECNOLOGICA EMILIANO ZAPATA	\$0.00	\$0.00	\$3,000.00	\$3,000.00	\$0.00	\$0.00
D	1123-01-132	ARTURO TEXCUCANO GARCIA	\$0.00	\$0.00	\$1,203,260.00	\$1,203,260.00	\$0.00	\$0.00
D	1123-01-133	FRANCISCO ALTAMIRANO POPOCA	\$0.00	\$0.00	\$844.06	\$844.06	\$0.00	\$0.00
D	1123-01-134	JOSE DE JESUS AGUILAR CARRASCO	\$0.00	\$0.00	\$17,000.00	\$17,000.00	\$0.00	\$0.00
D	1123-01-135	GEOVANNY JUAREZ CONTRERAS	\$0.00	\$0.00	\$588.00	\$588.00	\$0.00	\$0.00
D	1123-01-136	JUAN ANTONIO MORALES RODRIGUEZ	\$0.00	\$0.00	\$5,000.00	\$5,000.00	\$0.00	\$0.00
D	1123-01-137	JOSE DANIEL BRAVO GAYTAN	\$0.00	\$0.00	\$5,219.34	\$5,219.34	\$0.00	\$0.00
D	1123-01-138	INSTITUTO DE CAPACITACION PARA EL TRABAJO DEL ESTADO DE PUEBLA	\$0.00	\$0.00	\$29,000.00	\$29,000.00	\$0.00	\$0.00
D	1123-01-139	UNIVERSIDAD TECNOLOGICA DEL SUROESTE DE GUANAJUATO	\$0.00	\$0.00	\$3,600.00	\$3,600.00	\$0.00	\$0.00
D	1123-01-140	ENRIQUE ALAMEDA ALVAREZ	\$0.00	\$0.00	\$6,893.00	\$6,893.00	\$0.00	\$0.00
D	1123-01-141	MIGUEL MENESES GODINEZ	\$0.00	\$0.00	\$60,063.95	\$60,063.95	\$0.00	\$0.00
D	1123-01-143	OSVALDO CRUZ CAMPOS	\$0.00	\$0.00	\$4,351.00	\$4,351.00	\$0.00	\$0.00
D	1123-01-144	ISRAEL MORALES BAUTISTA	\$0.00	\$0.00	\$3,150.00	\$3,150.00	\$0.00	\$0.00
D	1123-01-145	LOZANO HERMANOS S.A. DE C.V.	\$0.00	\$0.00	\$2,900.00	\$2,900.00	\$0.00	\$0.00
D	1123-01-146	ESMERALDA GUDIÑO ANGUIANO	\$0.00	\$0.00	\$4,000.00	\$4,000.00	\$0.00	\$0.00
D	1123-01-147	MARIA DE JESUS RAMOS ESCAMILLA	\$0.00	\$0.00	\$940.07	\$940.07	\$0.00	\$0.00
D	1123-01-148	INSTITUTO MEXICANO DE NORMALIZACIÓN Y CERTIFICACIÓN A.C.	\$0.00	\$0.00	\$51,040.00	\$51,040.00	\$0.00	\$0.00
D	1123-01-149	YESICA LIZBETH PEREZ SANCHEZ	\$0.00	\$0.00	\$144.00	\$144.00	\$0.00	\$0.00
D	1123-01-150	RICARDO ALFONSO SOLIS MARTINEZ	\$0.00	\$0.00	\$3,706.00	\$3,706.00	\$0.00	\$0.00
D	1123-01-151	MARCELA ESPERANZA AGUILA TOXQUI	\$0.00	\$0.00	\$4,000.00	\$4,000.00	\$0.00	\$0.00
D	1123-01-152	OSCAR MUÑOZ GALICIA	\$0.00	\$0.00	\$3,720.00	\$3,720.00	\$0.00	\$0.00
D	1123-01-153	SONIA DEL CARMEN RICO FLORES	\$0.00	\$0.00	\$11,366.77	\$11,366.77	\$0.00	\$0.00
D	1123-02	SUBSIDIO AL EMPLEO	\$1,272.75	\$0.00	\$21,154.74	\$21,098.00	\$1,329.49	\$0.00
D	1123-02-0001	SUBSIDIO AL EMPLEO	\$1,272.75	\$0.00	\$21,154.74	\$21,098.00	\$1,329.49	\$0.00
D	1130	DERECHOS A RECIBIR BIENES O SERVICIOS	\$0.00	\$0.00	\$513,572.00	\$513,572.00	\$0.00	\$0.00



**Universidad Tecnológica de Huejotzingo
ESTADO DE PUEBLA**

**Balanza de Comprobación del 01/ene./2018 al 31/dic./2018
Cuentas de Mayor con saldo y/o movimientos. (De la cuenta: 1000 a la 6000)**

Usr: cmoran
Rep: rptBalanzaComprobacion

Fecha y 15/feb./2019
hora de Impresión 05:15 p.m.

Nat.	Cuenta	Nombre de la cuenta	SALDO ANTERIOR		MOVIMIENTOS		SALDO ACTUAL	
			DEUDOR	ACREEDOR	DEUDOR	ACREEDOR	DEUDOR	ACREEDOR
D	1131	ANTICIPO A PROVEEDORES POR ADQUISICIÓN DE BIENES Y PRESTACIÓN DE SERVICIOS A CORTO PLAZO	\$0.00	\$0.00	\$513,572.00	\$513,572.00	\$0.00	\$0.00
D	1131-001	PROVEEDORES DE BIENES	\$0.00	\$0.00	\$513,572.00	\$513,572.00	\$0.00	\$0.00
D	1131-001-001	SPASIBA SA DE CV	\$0.00	\$0.00	\$500,000.00	\$500,000.00	\$0.00	\$0.00
D	1131-001-002	EL ERRANTE EDITOR, S.A DE C.V.	\$0.00	\$0.00	\$13,572.00	\$13,572.00	\$0.00	\$0.00
D	1200	ACTIVO NO CIRCULANTE	\$233,247,208.91	\$0.00	\$7,668,040.03	\$6,333,187.84	\$234,582,061.10	\$0.00
D	1230	BIENES INMUEBLES, INFRAESTRUCTURA Y CONSTRUCCIONES EN PROCESO	\$140,595,198.38	\$0.00	\$0.00	\$0.00	\$140,595,198.38	\$0.00
D	1231	TERRENOS	\$19,800,574.50	\$0.00	\$0.00	\$0.00	\$19,800,574.50	\$0.00
D	1231-1	TERRENOS	\$19,800,574.50	\$0.00	\$0.00	\$0.00	\$19,800,574.50	\$0.00
D	1231-1-01	TERRENOS	\$19,800,574.50	\$0.00	\$0.00	\$0.00	\$19,800,574.50	\$0.00
D	1233	EDIFICIOS NO HABITACIONALES	\$120,794,623.88	\$0.00	\$0.00	\$0.00	\$120,794,623.88	\$0.00
D	1233-0003	BIENES INMUEBLES	\$120,794,623.88	\$0.00	\$0.00	\$0.00	\$120,794,623.88	\$0.00
D	1240	BIENES MUEBLES	\$102,705,857.42	\$0.00	\$7,666,091.23	\$0.00	\$110,371,948.65	\$0.00
D	1241	MOBILIARIO Y EQUIPO DE ADMINISTRACIÓN	\$26,187,551.24	\$0.00	\$4,703,214.44	\$0.00	\$30,890,765.68	\$0.00
D	1241-1	Muebles de Oficina y Estantería	\$5,525,326.79	\$0.00	\$1,792,702.22	\$0.00	\$7,318,029.01	\$0.00
D	1241-1-5111	Muebles de oficina y estantería	\$5,525,326.79	\$0.00	\$1,792,702.22	\$0.00	\$7,318,029.01	\$0.00
D	1241-2	Muebles, Excepto de Oficina y Estantería	\$17,226.00	\$0.00	\$0.00	\$0.00	\$17,226.00	\$0.00
D	1241-2-5121	Muebles, excepto de oficina y estantería	\$17,226.00	\$0.00	\$0.00	\$0.00	\$17,226.00	\$0.00
D	1241-3	Equipo de Cómputo y de Tecnologías de la Información	\$18,481,914.77	\$0.00	\$2,825,989.98	\$0.00	\$21,307,904.75	\$0.00
D	1241-3-5151	Equipo de cómputo y de tecnologías de la información	\$18,481,914.77	\$0.00	\$2,825,989.98	\$0.00	\$21,307,904.75	\$0.00
D	1241-9	Otros Mobiliarios y Equipos de Administración	\$2,163,083.68	\$0.00	\$84,522.24	\$0.00	\$2,247,605.92	\$0.00
D	1241-9-5191	Otros mobiliarios y equipos de administración	\$2,163,083.68	\$0.00	\$84,522.24	\$0.00	\$2,247,605.92	\$0.00
D	1242	MOBILIARIO Y EQUIPO EDUCACIONAL Y RECREATIVO	\$65,991,889.37	\$0.00	\$1,049,286.26	\$0.00	\$67,041,175.63	\$0.00
D	1242-1	Equipos y Aparatos Audiovisuales	\$680,384.33	\$0.00	\$862,582.31	\$0.00	\$1,542,966.64	\$0.00
D	1242-1-5211	Equipos y aparatos audiovisuales	\$680,384.33	\$0.00	\$862,582.31	\$0.00	\$1,542,966.64	\$0.00
D	1242-2	Aparatos Deportivos	\$313,864.00	\$0.00	\$0.00	\$0.00	\$313,864.00	\$0.00
D	1242-2-5221	Aparatos deportivos	\$313,864.00	\$0.00	\$0.00	\$0.00	\$313,864.00	\$0.00
D	1242-3	Cámaras Fotográficas y de Video	\$321,279.37	\$0.00	\$47,503.95	\$0.00	\$368,783.32	\$0.00
D	1242-3-5231	Cámaras Fotográficas y de video	\$321,279.37	\$0.00	\$47,503.95	\$0.00	\$368,783.32	\$0.00
D	1242-9	Otro Mobiliario y Equipo Educativo y Recreativo	\$64,676,361.67	\$0.00	\$139,200.00	\$0.00	\$64,815,561.67	\$0.00
D	1242-9-5291	Otro mobiliario y equipo educativo y recreativo	\$64,676,361.67	\$0.00	\$139,200.00	\$0.00	\$64,815,561.67	\$0.00
D	1243	EQUIPO E INSTRUMENTAL MÉDICO Y DE LABORATORIO	\$327,550.74	\$0.00	\$0.00	\$0.00	\$327,550.74	\$0.00
D	1243-1	Equipo Médico y de Laboratorio	\$327,550.74	\$0.00	\$0.00	\$0.00	\$327,550.74	\$0.00
D	1243-1-5311	Equipo médico y de laboratorio	\$327,550.74	\$0.00	\$0.00	\$0.00	\$327,550.74	\$0.00
D	1244	VEHÍCULOS Y EQUIPO DE TRANSPORTE	\$3,885,597.02	\$0.00	\$0.00	\$0.00	\$3,885,597.02	\$0.00
D	1244-1	VEHÍCULOS Y EQUIPO TERRESTRE	\$3,885,597.02	\$0.00	\$0.00	\$0.00	\$3,885,597.02	\$0.00
D	1244-1-00001	VEHICULOS Y EQUIPO TERRESTRE	\$3,509,133.00	\$0.00	\$0.00	\$0.00	\$3,509,133.00	\$0.00
D	1244-1-5411	Vehículos y equipo terrestre	\$376,464.02	\$0.00	\$0.00	\$0.00	\$376,464.02	\$0.00
D	1245	EQUIPO DE DEFENSA Y SEGURIDAD	\$850,508.00	\$0.00	\$0.00	\$0.00	\$850,508.00	\$0.00
D	1245-0-5511	Equipo de Defensa y Seguridad	\$850,508.00	\$0.00	\$0.00	\$0.00	\$850,508.00	\$0.00
D	1246	MAQUINARIA, OTROS EQUIPOS Y HERRAMIENTAS	\$5,462,761.05	\$0.00	\$1,913,590.53	\$0.00	\$7,376,351.58	\$0.00
D	1246-1	Maquinaria y Equipo Agropecuario	\$0.00	\$0.00	\$1,14,981.68	\$0.00	\$114,981.68	\$0.00
D	1246-1-5611	Maquinaria y equipo agropecuario	\$0.00	\$0.00	\$114,981.68	\$0.00	\$114,981.68	\$0.00
D	1246-2	Maquinaria y Equipo Industrial	\$1,060,264.51	\$0.00	\$27,144.00	\$0.00	\$1,087,408.51	\$0.00
D	1246-2-5621	Maquinaria y equipo industrial	\$1,060,264.51	\$0.00	\$27,144.00	\$0.00	\$1,087,408.51	\$0.00
D	1246-4	Sistemas de Aire Acondicionado, Calefacción y de Refrigeración Industrial y Comercial	\$749,444.81	\$0.00	\$111,694.76	\$0.00	\$861,139.57	\$0.00



Universidad Tecnológica de Huejotzingo ESTADO DE PUEBLA

Balanza de Comprobación del 01/ene./2018 al 31/dic./2018
Cuentas de Mayor con saldo y/o movimientos. (De la cuenta: 1000 a la 6000)

Usr: cmoran
Rep: rptBalanzaComprobacion

Fecha y 15/feb./2019
hora de Impresión 05:15 p. m.

Nat.	Cuenta	Nombre de la cuenta	SALDO ANTERIOR		MOVIMIENTOS		SALDO ACTUAL	
			DEUDOR	ACREEDOR	DEUDOR	ACREEDOR	DEUDOR	ACREEDOR
D	1246-4-5641	Sistemas de aire acondicionado, calefacción y de refrigeración industrial y Comercial	\$749,444.81	\$0.00	\$111,694.76	\$0.00	\$861,139.57	\$0.00
D	1246-5	Equipo de Comunicación y Telecomunicación	\$665,163.02	\$0.00	\$56,809.47	\$0.00	\$721,972.49	\$0.00
D	1246-5-5651	Equipo de comunicación y telecomunicación	\$665,163.02	\$0.00	\$56,809.47	\$0.00	\$721,972.49	\$0.00
D	1246-6	Equipos de Generación Eléctrica, Aparatos y Accesorios Eléctricos	\$1,704,523.95	\$0.00	\$667,285.75	\$0.00	\$2,371,809.70	\$0.00
D	1246-6-5661	Equipos de Generación Eléctrica, Aparatos y Accesorios Eléctricos	\$1,704,523.95	\$0.00	\$667,285.75	\$0.00	\$2,371,809.70	\$0.00
D	1246-7	Herramientas y Máquinas-Herramienta	\$197,895.06	\$0.00	\$11,171.38	\$0.00	\$209,066.44	\$0.00
D	1246-7-5671	Herramientas y máquinas-herramienta	\$197,895.06	\$0.00	\$11,171.38	\$0.00	\$209,066.44	\$0.00
D	1246-9	Otros Equipos	\$1,085,469.70	\$0.00	\$924,503.49	\$0.00	\$2,009,973.19	\$0.00
D	1246-9-5691	Otros Equipos	\$1,085,469.70	\$0.00	\$924,503.49	\$0.00	\$2,009,973.19	\$0.00
D	1250	ACTIVOS INTANGIBLES	\$898,877.12	\$0.00	\$1,948.80	\$0.00	\$900,825.92	\$0.00
D	1251	SOFTWARE	\$898,877.12	\$0.00	\$1,948.80	\$0.00	\$900,825.92	\$0.00
D	1251-1	SOFTWARE	\$872,064.94	\$0.00	\$0.00	\$0.00	\$872,064.94	\$0.00
D	1251-1-5911	SOFTWARE	\$872,064.94	\$0.00	\$0.00	\$0.00	\$872,064.94	\$0.00
D	1251-5911	Software	\$26,812.18	\$0.00	\$1,948.80	\$0.00	\$28,760.98	\$0.00
A	1260	DEPRECIACIÓN, DETERIORO Y AMORTIZACIÓN ACUMULADA DE BIENES	\$0.00	\$10,952,724.01	\$0.00	\$6,333,187.84	\$0.00	\$17,285,911.85
A	1261	DEPRECIACIÓN ACUMULADA DE BIENES INMUEBLES	\$0.00	\$1,417,474.57	\$0.00	\$444,970.01	\$0.00	\$1,862,444.58
A	1261-3	Depreciación Acumulada de Edificios no Habitacionales.	\$0.00	\$1,417,474.57	\$0.00	\$444,970.01	\$0.00	\$1,862,444.58
A	1263	DEPRECIACIÓN ACUMULADA DE BIENES MUEBLES	\$0.00	\$9,261,790.28	\$0.00	\$5,823,394.24	\$0.00	\$15,085,184.52
A	1263-1	Depreciación Acumulada de Mobiliario y Equipo de Administración.	\$0.00	\$4,291,391.54	\$0.00	\$3,076,239.30	\$0.00	\$7,367,630.84
A	1263-2	Depreciación Acumulada de Mobiliario y Equipo Educativo y Recreativo.	\$0.00	\$4,710,269.61	\$0.00	\$2,477,953.74	\$0.00	\$7,188,223.35
A	1263-3	Depreciación Acumulada de Instrumental Médico y de Laboratorio.	\$0.00	\$13,910.83	\$0.00	\$9,810.48	\$0.00	\$23,721.31
A	1263-4	Depreciación Acumulada de Equipo de Transporte.	\$0.00	\$137,589.86	\$0.00	\$75,292.80	\$0.00	\$212,882.66
A	1263-5	Depreciación Acumulada de Equipo de Defensa y Seguridad.	\$0.00	\$8,941.41	\$0.00	\$4,184.12	\$0.00	\$13,125.53
A	1263-6	Depreciación Acumulada de Maquinaria, otros Equipos y Herramientas.	\$0.00	\$99,687.03	\$0.00	\$179,913.80	\$0.00	\$279,600.83
A	1265	AMORTIZACIÓN ACUMULADA DE ACTIVOS INTANGIBLES	\$0.00	\$273,459.16	\$0.00	\$64,823.59	\$0.00	\$338,282.75
A	1265-1	Amortización Acumulada de Software.	\$0.00	\$273,459.16	\$0.00	\$64,823.59	\$0.00	\$338,282.75
A	2000	PASIVO	\$0.00	\$2,517,805.59	\$138,705,101.63	\$138,317,705.46	\$0.00	\$2,130,409.42
A	2100	PASIVO CIRCULANTE	\$0.00	\$2,517,805.59	\$138,705,101.63	\$138,317,705.46	\$0.00	\$2,130,409.42
A	2110	CUENTAS POR PAGAR A CORTO PLAZO	\$0.00	\$2,517,805.59	\$138,705,101.63	\$138,317,705.46	\$0.00	\$2,130,409.42
A	2111	SERVICIOS PERSONALES POR PAGAR A CORTO PLAZO	\$0.00	\$328,887.30	\$85,821,812.70	\$86,050,883.65	\$0.00	\$557,958.25
A	2111-1	Remuneración por pagar al Personal de carácter permanente a CP	\$0.00	\$0.00	\$33,897,281.53	\$33,897,281.53	\$0.00	\$0.00
A	2111-1-1132	Sueldo Base al Personal de Confianza	\$0.00	\$0.00	\$33,897,281.53	\$33,897,281.53	\$0.00	\$0.00
A	2111-2	Remuneración por pagar al Personal de carácter transitorio a CP	\$0.00	\$0.00	\$23,814,575.67	\$23,814,575.67	\$0.00	\$0.00
A	2111-2-1221	Sueldos base al personal eventual	\$0.00	\$0.00	\$23,814,575.67	\$23,814,575.67	\$0.00	\$0.00
A	2111-3	Remuneraciones Adicionales y Especiales por Pagar a CP	\$0.00	\$0.00	\$9,841,883.48	\$9,841,883.48	\$0.00	\$0.00
A	2111-3-1321	Remuneraciones Adicionales y Especiales por Pagar a CP	\$0.00	\$0.00	\$2,832,051.75	\$2,832,051.75	\$0.00	\$0.00
A	2111-3-1322	Remuneraciones Adicionales y Especiales por Pagar a CP	\$0.00	\$0.00	\$7,009,831.73	\$7,009,831.73	\$0.00	\$0.00
A	2111-4	Seguridad Social y Seguros por pagar a CP	\$0.00	\$328,887.30	\$13,676,960.58	\$13,906,031.53	\$0.00	\$557,958.25
A	2111-4-1411	Aportaciones de seguridad social	\$0.00	\$328,887.30	\$12,820,599.64	\$12,893,281.99	\$0.00	\$371,569.65
A	2111-4-1431	Aportaciones al sistema para el retiro	\$0.00	\$0.00	\$856,360.94	\$1,042,749.54	\$0.00	\$186,388.60
A	2111-5	Otras prestaciones sociales y económicas por pagar a CP	\$0.00	\$0.00	\$4,591,111.44	\$4,591,111.44	\$0.00	\$0.00
A	2111-5-1531	Prestaciones y haberes de retiro	\$0.00	\$0.00	\$8,463.81	\$8,463.81	\$0.00	\$0.00
A	2111-5-1541	Otras prestaciones sociales y económicas por pagar a CP	\$0.00	\$0.00	\$4,582,647.63	\$4,582,647.63	\$0.00	\$0.00



Universidad Tecnológica de Huejotzingo ESTADO DE PUEBLA

Balanza de Comprobación del 01/ene./2018 al 31/dic./2018
Cuentas de Mayor con saldo y/o movimientos. (De la cuenta: 1000 a la 6000)

Usu: cmoran
Rep: rptBalanzaComprobacion

Fecha y hora de Impresión | 15/feb./2019
05:15 p. m.

Nat.	Cuenta	Nombre de la cuenta	SALDO ANTERIOR		MOVIMIENTOS		SALDO ACTUAL	
			DEUDOR	ACREEDOR	DEUDOR	ACREEDOR	DEUDOR	ACREEDOR
A	2112	PROVEEDORES POR PAGAR A CORTO PLAZO	\$0.00	\$83,214.00	\$30,800,508.76	\$30,717,294.76	\$0.00	\$0.00
A	2112-1	Deudas por Adquisición de Bienes y Contratación de Servicios por Pagar a CP	\$0.00	\$83,214.00	\$23,132,468.73	\$23,049,254.73	\$0.00	\$0.00
A	2112-1-000001	COMISION FEDERAL DE ELECTRICIDAD	\$0.00	\$83,214.00	\$1,136,421.00	\$1,053,207.00	\$0.00	\$0.00
A	2112-1-000006	SOC COOP AGROP REGIONAL ANTORCHA CAMPESINA SCL	\$0.00	\$0.00	\$355.00	\$355.00	\$0.00	\$0.00
A	2112-1-000007	PLAZA DE COBRO SAN MARCOS	\$0.00	\$0.00	\$632.00	\$632.00	\$0.00	\$0.00
A	2112-1-000008	SECRETARIA DE FINANZAS Y ADMINISTRACION DEL GOBIERNO DEL ESTADO DE PUEBLA	\$0.00	\$0.00	\$2,135,487.00	\$2,135,487.00	\$0.00	\$0.00
A	2112-1-000009	TELEFONOS DE MEXICO S.A.B. DE C.V.	\$0.00	\$0.00	\$120,581.10	\$120,581.10	\$0.00	\$0.00
A	2112-1-000018	SANTANDER	\$0.00	\$0.00	\$30,680.84	\$30,680.84	\$0.00	\$0.00
A	2112-1-000024	ESTAFETA MEXICANA S.A.D E C.V.	\$0.00	\$0.00	\$3,172.49	\$3,172.49	\$0.00	\$0.00
A	2112-1-000025	TELECOMUNICACIONES AUTONOMAS SIN LIMITE, S.A. DE C.V.	\$0.00	\$0.00	\$716,499.97	\$716,499.97	\$0.00	\$0.00
A	2112-1-000028	ADMINISTRACION CONSULTORIA MURO SA DE CV	\$0.00	\$0.00	\$5,422.00	\$5,422.00	\$0.00	\$0.00
A	2112-1-000029	FERMIN SOLIS RUIZ	\$0.00	\$0.00	\$13,273.20	\$13,273.20	\$0.00	\$0.00
A	2112-1-000031	RICARDO ALFONSO SOLIS MARTINEZ	\$0.00	\$0.00	\$5,391.00	\$5,391.00	\$0.00	\$0.00
A	2112-1-000032	PLAZA COMERCIAL ORIENTE, S.A DE C.V.	\$0.00	\$0.00	\$590.00	\$590.00	\$0.00	\$0.00
A	2112-1-000033	AUTOBUSES MEXICO PUEBLA ESTRELLA ROJA S.A. DE C.V.	\$0.00	\$0.00	\$8,634.00	\$8,634.00	\$0.00	\$0.00
A	2112-1-000034	CASETAS	\$0.00	\$0.00	\$42,199.00	\$42,199.00	\$0.00	\$0.00
A	2112-1-000035	ESTACIONAMIENTO	\$0.00	\$0.00	\$10,151.50	\$10,151.50	\$0.00	\$0.00
A	2112-1-000036	PREMIUM RESTAURANT BRANDS S. DE R.L. DE C.V.	\$0.00	\$0.00	\$5,096.00	\$5,096.00	\$0.00	\$0.00
A	2112-1-000038	CADENA COMERCIAL OXXO S.A. DE C.V.	\$0.00	\$0.00	\$10,188.58	\$10,188.58	\$0.00	\$0.00
A	2112-1-000039	FONDO NACIONAL DE INFRAESTRUCTURA	\$0.00	\$0.00	\$312.00	\$312.00	\$0.00	\$0.00
A	2112-1-000040	SANBORN HERMANOS S.A.	\$0.00	\$0.00	\$346.00	\$346.00	\$0.00	\$0.00
A	2112-1-000041	TALACHA	\$0.00	\$0.00	\$1,680.00	\$1,680.00	\$0.00	\$0.00
A	2112-1-000042	PASAJES	\$0.00	\$0.00	\$2,146.00	\$2,146.00	\$0.00	\$0.00
A	2112-1-000046	AUTOZONE DE MEXICO S. DE R.L. DE C.V.	\$0.00	\$0.00	\$339.90	\$339.90	\$0.00	\$0.00
A	2112-1-000047	MARIA LUISA ESCORZA MELO	\$0.00	\$0.00	\$130.00	\$130.00	\$0.00	\$0.00
A	2112-1-000052	QUALITAS, COMPAÑIA DE SEGUROS S.A. DE C.V.	\$0.00	\$0.00	\$6,150.00	\$6,150.00	\$0.00	\$0.00
A	2112-1-000054	ERENDIRA SEGURA PEREZ	\$0.00	\$0.00	\$34,278.00	\$34,278.00	\$0.00	\$0.00
A	2112-1-000055	JOYAS POBLANAS NAVARRO S DE RL MI	\$0.00	\$0.00	\$14,616.00	\$14,616.00	\$0.00	\$0.00
A	2112-1-000059	JUAN MANUEL RAMIREZ JUAREZ	\$0.00	\$0.00	\$16,646.80	\$16,646.80	\$0.00	\$0.00
A	2112-1-000061	GRAMALGO S.A. DE C.V.	\$0.00	\$0.00	\$200.00	\$200.00	\$0.00	\$0.00
A	2112-1-000062	TIENDAS CHEDRAUI S.A DE C.V.	\$0.00	\$0.00	\$3,524.41	\$3,524.41	\$0.00	\$0.00
A	2112-1-000064	OPERADORA OMX S.A. DE C.V.	\$0.00	\$0.00	\$721.80	\$721.80	\$0.00	\$0.00
A	2112-1-000066	ESPECIALIDADES EN ALTA COCINA S.A. DE C.V.	\$0.00	\$0.00	\$238.00	\$238.00	\$0.00	\$0.00
A	2112-1-000068	OPERADORA VIPS S. DE R.L. DE C.V.	\$0.00	\$0.00	\$13,314.81	\$13,314.81	\$0.00	\$0.00
A	2112-1-000072	PLAZA DE COBRO SAN MARTIN	\$0.00	\$0.00	\$20,316.00	\$20,316.00	\$0.00	\$0.00
A	2112-1-000073	NUEVA WAL MART DE MEXICO S DE R L DE CV	\$0.00	\$0.00	\$83,715.16	\$83,715.16	\$0.00	\$0.00
A	2112-1-000075	GUADALUPE HUERTA GOIS	\$0.00	\$0.00	\$295.80	\$295.80	\$0.00	\$0.00
A	2112-1-000077	TRADICION EN PASTELERIAS S.A. DE C.V.	\$0.00	\$0.00	\$540.00	\$540.00	\$0.00	\$0.00
A	2112-1-000082	OSCAR ALCANTARA BALDERAS	\$0.00	\$0.00	\$50,731.00	\$50,731.00	\$0.00	\$0.00
A	2112-1-000084	SERVICIO CUATRO VIENTOS VAZQUEZ S.A. DE C.V.	\$0.00	\$0.00	\$2,178.29	\$2,178.29	\$0.00	\$0.00
A	2112-1-000088	SECRETARIA DE EDUCACION PUBLICA	\$0.00	\$0.00	\$504,242.00	\$504,242.00	\$0.00	\$0.00
A	2112-1-000089	MULTISERVICIO JANDRE, SA DE CV	\$0.00	\$0.00	\$1,598,644.48	\$1,598,644.48	\$0.00	\$0.00
A	2112-1-000090	SALVADOR PONCE MORENO	\$0.00	\$0.00	\$6,573.61	\$6,573.61	\$0.00	\$0.00
A	2112-1-000091	PINTURAS Y RECUBRIMIENTOS TEXMELUCAN SA DE CV	\$0.00	\$0.00	\$832.80	\$832.80	\$0.00	\$0.00
A	2112-1-000092	TERMINAL LAS TORRES PUEBLA SA DE CV	\$0.00	\$0.00	\$192.00	\$192.00	\$0.00	\$0.00



Universidad Tecnológica de Huejotzingo
ESTADO DE PUEBLA

Balanza de Comprobación del 01/ene./2018 al 31/dic./2018
Cuentas de Mayor con saldo y/o movimientos. (De la cuenta: 1000 a la 6000)

Usr: cmoran
Rep: rptBalanzaComprobacion

Fecha y 15/feb./2019
hora de Impresión 05:15 p. m.

Nat.	Cuenta	Nombre de la cuenta	SALDO ANTERIOR		MOVIMIENTOS		SALDO ACTUAL	
			DEUDOR	ACREEDOR	DEUDOR	ACREEDOR	DEUDOR	ACREEDOR
A	2112-1-000093	AUTOTRANSPORTES ORO GRAN TURISMO Y PRIMERA CLASE SA DE CV	\$0.00	\$0.00	\$1,190.00	\$1,190.00	\$0.00	\$0.00
A	2112-1-000095	PLAZA COMERCIAL DE PUEBLA SA DE CV	\$0.00	\$0.00	\$120.00	\$120.00	\$0.00	\$0.00
A	2112-1-000096	ELIZABETH SALAS CHIPOL	\$0.00	\$0.00	\$650.01	\$650.01	\$0.00	\$0.00
A	2112-1-000098	CONCESIONARIA PAC SA DE CV	\$0.00	\$0.00	\$114.00	\$114.00	\$0.00	\$0.00
A	2112-1-000108	OPERADORA DE FRANQUICIAS ALSEA SAPI DE C.V.	\$0.00	\$0.00	\$454.00	\$454.00	\$0.00	\$0.00
A	2112-1-000109	ALIMENTOS SMT DE PUEBLA S.A. DE C.V.	\$0.00	\$0.00	\$140.00	\$140.00	\$0.00	\$0.00
A	2112-1-000110	AUTOS PULLMAN S.A. DE C.V.	\$0.00	\$0.00	\$8,121.00	\$8,121.00	\$0.00	\$0.00
A	2112-1-000113	CLUTCHS FRENOS Y MECÁNICA DE PUEBLA S.A. DE C.V.	\$0.00	\$0.00	\$5,800.00	\$5,800.00	\$0.00	\$0.00
A	2112-1-000115	SANDWICH GROUP S.A. DE C.V.	\$0.00	\$0.00	\$2,740.10	\$2,740.10	\$0.00	\$0.00
A	2112-1-000117	CAFE SIRENA S. DE R.L. DE C.V.	\$0.00	\$0.00	\$1,071.00	\$1,071.00	\$0.00	\$0.00
A	2112-1-000119	DIGITAL SOLUTION AMERICANS S.A. DE R.L. DE C.V.	\$0.00	\$0.00	\$40.02	\$40.02	\$0.00	\$0.00
A	2112-1-000122	ICIWEB MEXICO S.A. DE C.V.	\$0.00	\$0.00	\$5,519.28	\$5,519.28	\$0.00	\$0.00
A	2112-1-000123	CRISELDA VAZQUEZ CRUZ	\$0.00	\$0.00	\$110,326.67	\$110,326.67	\$0.00	\$0.00
A	2112-1-000124	MARCO ANTONIO GUEVARA HERNANDEZ	\$0.00	\$0.00	\$3,489.99	\$3,489.99	\$0.00	\$0.00
A	2112-1-000130	AUTOBUSES ESTRELLA BLANCA SA DE CV	\$0.00	\$0.00	\$5,505.00	\$5,505.00	\$0.00	\$0.00
A	2112-1-000135	PAPELRIA LOZANO HERMANOS, S.A DE C.V.	\$0.00	\$0.00	\$43,520.29	\$43,520.29	\$0.00	\$0.00
A	2112-1-000136	OPERADORA Y PROCESADORA DE PRODUCTOS DE PANIFICACION S.A. DE C.V.	\$0.00	\$0.00	\$1,365.00	\$1,365.00	\$0.00	\$0.00
A	2112-1-000137	SHADDAI GARCIA BARGENAS	\$0.00	\$0.00	\$565.60	\$565.60	\$0.00	\$0.00
A	2112-1-000140	SISTEMAS DIGITALES DE VANGUARDIA, S.A. DE C.V.	\$0.00	\$0.00	\$413,424.00	\$413,424.00	\$0.00	\$0.00
A	2112-1-000143	LAS PICHANCHAS	\$0.00	\$0.00	\$323.00	\$323.00	\$0.00	\$0.00
A	2112-1-000145	CONCESIONAIA VUELA COMPAÑIA DE AVIACION SAPI DE CV	\$0.00	\$0.00	\$11,620.60	\$11,620.60	\$0.00	\$0.00
A	2112-1-000148	RICARDO PLOBLANO PAZ	\$0.00	\$0.00	\$157,043.57	\$157,043.57	\$0.00	\$0.00
A	2112-1-000152	FACTUAL SERVICES SC	\$0.00	\$0.00	\$23,999.99	\$23,999.99	\$0.00	\$0.00
A	2112-1-000155	GRUPO POSADAS SAB DE CV	\$0.00	\$0.00	\$2,200.31	\$2,200.31	\$0.00	\$0.00
A	2112-1-000158	PROVEEDORA DE ABARROTRES RIVERA S.A. DE C.V.	\$0.00	\$0.00	\$503.30	\$503.30	\$0.00	\$0.00
A	2112-1-000160	CORPORATIVO PH DE PUEBLA S.A. DE C.V.	\$0.00	\$0.00	\$299.00	\$299.00	\$0.00	\$0.00
A	2112-1-000170	TIENDAS SORIANA S.A. DE C.V.	\$0.00	\$0.00	\$576.95	\$576.95	\$0.00	\$0.00
A	2112-1-000172	PREMIER FOODS SA DE CV	\$0.00	\$0.00	\$200.00	\$200.00	\$0.00	\$0.00
A	2112-1-000176	JOSÉ LUIS PÉREZ ROSAS	\$0.00	\$0.00	\$4,640.00	\$4,640.00	\$0.00	\$0.00
A	2112-1-000194	EVA LETICIA CORTES ROSETE	\$0.00	\$0.00	\$56,141.99	\$56,141.99	\$0.00	\$0.00
A	2112-1-000208	PROMOTORA DE HOTELES MIXHIUCA S.A. DE C.V.	\$0.00	\$0.00	\$1,180.00	\$1,180.00	\$0.00	\$0.00
A	2112-1-000219	JOSEFINA HOYOS ROSAS	\$0.00	\$0.00	\$2,610.00	\$2,610.00	\$0.00	\$0.00
A	2112-1-000220	GASTRONOMICA ACM	\$0.00	\$0.00	\$275.00	\$275.00	\$0.00	\$0.00
A	2112-1-000223	NAVA VERA YOLANDA	\$0.00	\$0.00	\$570.00	\$570.00	\$0.00	\$0.00
A	2112-1-000224	GASO MEX AUTOPISTA 5 DE MAYO KM 30.3 S.A. DE C.V.	\$0.00	\$0.00	\$400.00	\$400.00	\$0.00	\$0.00
A	2112-1-000226	ABASTECEDORA LUMEN S.A. DE C.V.	\$0.00	\$0.00	\$300.00	\$300.00	\$0.00	\$0.00
A	2112-1-000241	AUTOMOVILISTICA SAN MARTIN, S.A. DE C.V.	\$0.00	\$0.00	\$38.63	\$38.63	\$0.00	\$0.00
A	2112-1-000251	EXTRA GAS S.A. DE C.V.	\$0.00	\$0.00	\$5,697.24	\$5,697.24	\$0.00	\$0.00
A	2112-1-000252	ACABADOS Y SOLUCIONES PROFESIONALES SA DE CV	\$0.00	\$0.00	\$2,545.99	\$2,545.99	\$0.00	\$0.00
A	2112-1-000255	YOCELIN GALLEGOS MARIN	\$0.00	\$0.00	\$80,754.17	\$80,754.17	\$0.00	\$0.00
A	2112-1-000260	NESPRESSO MEXICO SA DE CV	\$0.00	\$0.00	\$1,485.00	\$1,485.00	\$0.00	\$0.00
A	2112-1-000263	VALRO SERVICIOS INTEGRALES SA DE CV	\$0.00	\$0.00	\$10,193.55	\$10,193.55	\$0.00	\$0.00
A	2112-1-000264	INSTITUTO MEXICANO DE NORMALIZACIÓN Y CERTIFICACIÓN, A.C.	\$0.00	\$0.00	\$51,040.00	\$51,040.00	\$0.00	\$0.00
A	2112-1-000270	OFFICE DEPOT DE MEXICO S.A. DE C.V.	\$0.00	\$0.00	\$325.00	\$325.00	\$0.00	\$0.00
A	2112-1-000276	MARCELA PACHECO SUAREZ	\$0.00	\$0.00	\$27,840.00	\$27,840.00	\$0.00	\$0.00



**Universidad Tecnológica de Huejotzingo
ESTADO DE PUEBLA**

**Balanza de Comprobación del 01/ene./2018 al 31/dic./2018
Cuentas de Mayor con saldo y/o movimientos. (De la cuenta: 1000 a la 6000)**

Usr: cmoran
Rep: rptBalanzaComprobacion

Fecha y 15/feb./2019
hora de Impresión 05:15 p. m.

Nat.	Cuenta	Nombre de la cuenta	SALDO ANTERIOR		MOVIMIENTOS		SALDO ACTUAL	
			DEUDOR	ACREEDOR	DEUDOR	ACREEDOR	DEUDOR	ACREEDOR
A	2112-1-000277	CHEMICAL GUILPS, S.A. DE C.V.	\$0.00	\$0.00	\$44,197.16	\$44,197.16	\$0.00	\$0.00
A	2112-1-000278	CORPORACIÓN AUXILIAR DE POLICIA DE PROTECCIÓN CIUDADANA	\$0.00	\$0.00	\$680,970.00	\$680,970.00	\$0.00	\$0.00
A	2112-1-000290	HOTELERA PLAZA DALI S.A DE C.V.	\$0.00	\$0.00	\$750.00	\$750.00	\$0.00	\$0.00
A	2112-1-000293	THE ANGLO MEXICAN FOUNDATION AC	\$0.00	\$0.00	\$7,200.00	\$7,200.00	\$0.00	\$0.00
A	2112-1-000305	TAXI	\$0.00	\$0.00	\$2,454.50	\$2,454.50	\$0.00	\$0.00
A	2112-1-000308	CAFETERIA DE CUBA SA DE CV	\$0.00	\$0.00	\$159.00	\$159.00	\$0.00	\$0.00
A	2112-1-000319	JOSE GUADALUPE RAMIREZ LOPEZ	\$0.00	\$0.00	\$3,210.00	\$3,210.00	\$0.00	\$0.00
A	2112-1-000320	MARIA MAGNOLIA GONZALEZ LEON	\$0.00	\$0.00	\$147.99	\$147.99	\$0.00	\$0.00
A	2112-1-000321	LAS BOLEADORAS RESTAURANTE ARGENTINO S.A. DE C.V.	\$0.00	\$0.00	\$782.99	\$782.99	\$0.00	\$0.00
A	2112-1-000324	TIENDAS EXTRA SA DE CV	\$0.00	\$0.00	\$150.00	\$150.00	\$0.00	\$0.00
A	2112-1-000326	RESTAURANTES TOKS SA DE CV	\$0.00	\$0.00	\$1,064.00	\$1,064.00	\$0.00	\$0.00
A	2112-1-000336	ABEL BAÑUELOS RODRIGUEZ	\$0.00	\$0.00	\$20,201.31	\$20,201.31	\$0.00	\$0.00
A	2112-1-000357	CENTRO NACIONAL DE EVALUACIÓN PARA LA EDUCACIÓN SUPERIOR, A.C.	\$0.00	\$0.00	\$307,368.01	\$307,368.01	\$0.00	\$0.00
A	2112-1-000366	PROMOCIONES TURISTICAS HERCA SA DE CV	\$0.00	\$0.00	\$18,863.99	\$18,863.99	\$0.00	\$0.00
A	2112-1-000376	MIRIAN RODRIGUEZ CRUZ	\$0.00	\$0.00	\$295,432.56	\$295,432.56	\$0.00	\$0.00
A	2112-1-000381	LOS SENDEROS SA DE CV	\$0.00	\$0.00	\$150.00	\$150.00	\$0.00	\$0.00
A	2112-1-000396	PABELLON ELECTRONIAC S. DE R.L. DE C.V.	\$0.00	\$0.00	\$351.00	\$351.00	\$0.00	\$0.00
A	2112-1-000397	RESTAURANTE ADMX S. DE R.L. DE C.V.	\$0.00	\$0.00	\$196.00	\$196.00	\$0.00	\$0.00
A	2112-1-000399	PROVEEDORA BOSA DE MEXICO, S.A. DE C.V.	\$0.00	\$0.00	\$29,900.86	\$29,900.86	\$0.00	\$0.00
A	2112-1-000410	SERVICIO DE TAXIS CAPU SA DE CV	\$0.00	\$0.00	\$171.00	\$171.00	\$0.00	\$0.00
A	2112-1-000414	LENIN SERRANO SERRANO	\$0.00	\$0.00	\$643.80	\$643.80	\$0.00	\$0.00
A	2112-1-000416	ARMANDO ALEJANDRO VIOLANTE MACIAS	\$0.00	\$0.00	\$92.00	\$92.00	\$0.00	\$0.00
A	2112-1-000420	OPERADORA DE FERIAS Y EXPOSICIONES S.A DE C.V.	\$0.00	\$0.00	\$530.00	\$530.00	\$0.00	\$0.00
A	2112-1-000423	ADMINISTACION INTEGRAL DE ALIMENTOS S.A DE C.V.	\$0.00	\$0.00	\$225.00	\$225.00	\$0.00	\$0.00
A	2112-1-000428	UNIVERSIDAD TECNOLÓGICA EMILIANO ZAPATA DEL ESTADO DE MORELOS	\$0.00	\$0.00	\$3,000.00	\$3,000.00	\$0.00	\$0.00
A	2112-1-000439	FIREWALL SEGURIDAD PRIVADA SA DE CV	\$0.00	\$0.00	\$551,240.00	\$551,240.00	\$0.00	\$0.00
A	2112-1-000442	GOBIERNO DEL ESTADO DE PUEBLA	\$0.00	\$0.00	\$9,599.00	\$9,599.00	\$0.00	\$0.00
A	2112-1-000445	TRANSPORTACIONES ENTRE TERMINALES SA DE CV	\$0.00	\$0.00	\$162.40	\$162.40	\$0.00	\$0.00
A	2112-1-000451	JESSICA MARIELA ZAMUDIO MARTINEZ	\$0.00	\$0.00	\$7,747.36	\$7,747.36	\$0.00	\$0.00
A	2112-1-000454	OPERADORA AEREA JAVA SA DE CV	\$0.00	\$0.00	\$15,397.00	\$15,397.00	\$0.00	\$0.00
A	2112-1-000455	CORO NORMALISTA DE PUEBLA, A.C.	\$0.00	\$0.00	\$11,597.90	\$11,597.90	\$0.00	\$0.00
A	2112-1-000456	COSTCO DE MEXICO SA DE CV	\$0.00	\$0.00	\$9,774.25	\$9,774.25	\$0.00	\$0.00
A	2112-1-000457	ERIC KAYSER MEXICO SAPI DE CV	\$0.00	\$0.00	\$192.00	\$192.00	\$0.00	\$0.00
A	2112-1-000462	UNITED	\$0.00	\$0.00	\$9,073.42	\$9,073.42	\$0.00	\$0.00
A	2112-1-000477	ASOCIACION NACIONAL DE UNIVERSIDAD TECNOLOGICAS AC	\$0.00	\$0.00	\$51,330.00	\$51,330.00	\$0.00	\$0.00
A	2112-1-000480	IVAN PEÑA GARCIA	\$0.00	\$0.00	\$116.00	\$116.00	\$0.00	\$0.00
A	2112-1-000491	GRABADOS FERNANDO FERNÁNDEZ, S. DE R.L. DE C.V.	\$0.00	\$0.00	\$84,680.00	\$84,680.00	\$0.00	\$0.00
A	2112-1-000494	LLANTAS Y SERVICIOS DE TEXMELUCAN S.A. DE C.V.	\$0.00	\$0.00	\$31,316.38	\$31,316.38	\$0.00	\$0.00
A	2112-1-000495	CSI PROYECTOS Y CONSTRUCCIONES UNIVERSALES, S.A. DE C.V.	\$0.00	\$0.00	\$153,768.20	\$153,768.20	\$0.00	\$0.00
A	2112-1-000506	ANASTASIO MARTÍNEZ LEÓN	\$0.00	\$0.00	\$2,320.23	\$2,320.23	\$0.00	\$0.00
A	2112-1-000513	ACERTORE, S.A. DE C.V.	\$0.00	\$0.00	\$11,600.00	\$11,600.00	\$0.00	\$0.00
A	2112-1-000516	GRUPO AMIGOS DE SAN ANGEL SA DE CV	\$0.00	\$0.00	\$255.00	\$255.00	\$0.00	\$0.00
A	2112-1-000518	FIDEICOMISO F/1596	\$0.00	\$0.00	\$1,642.00	\$1,642.00	\$0.00	\$0.00



**Universidad Tecnológica de Huejotzingo
ESTADO DE PUEBLA**

**Balanza de Comprobación del 01/ene./2018 al 31/dic./2018
Cuentas de Mayor con saldo y/o movimientos. (De la cuenta: 1000 a la 6000)**

Usr: cmoran
Rep: rptBalanzaComprobacion

Fecha y 15/feb./2019
hora de Impresión 05:15 p. m.

Nat.	Cuenta	Nombre de la cuenta	SALDO ANTERIOR		MOVIMIENTOS		SALDO ACTUAL	
			DEUDOR	ACREEDOR	DEUDOR	ACREEDOR	DEUDOR	ACREEDOR
A	2112-1-000521	EL CARDENAL DE LA BOMBILLA SA DE CV	\$0.00	\$0.00	\$1,927.01	\$1,927.01	\$0.00	\$0.00
A	2112-1-000544	GUADALUPE MUJICA ARZALUZ	\$0.00	\$0.00	\$22,388.00	\$22,388.00	\$0.00	\$0.00
A	2112-1-000550	ROBERTO RIVERA Y ASOCIADOS, S. DE R.L. DE C.V.	\$0.00	\$0.00	\$3,440.27	\$3,440.27	\$0.00	\$0.00
A	2112-1-000553	SERVICIO VALLE DE IZTACIHUATL-POPOCATEPETL S.A. DE C.V.	\$0.00	\$0.00	\$83,109.31	\$83,109.31	\$0.00	\$0.00
A	2112-1-000560	NILA VAZQUEZ CASTILLO	\$0.00	\$0.00	\$690.00	\$690.00	\$0.00	\$0.00
A	2112-1-000566	SERVICIO LAS CUPULAS SA DE CV	\$0.00	\$0.00	\$2,550.02	\$2,550.02	\$0.00	\$0.00
A	2112-1-000567	JOSE LUIS ESCALANTE HERNANDEZ	\$0.00	\$0.00	\$2,492.28	\$2,492.28	\$0.00	\$0.00
A	2112-1-000570	COMERCIALIZADORA FARMACÉUTICA MALDONADO, S.A. DE C.V.	\$0.00	\$0.00	\$9,290.88	\$9,290.88	\$0.00	\$0.00
A	2112-1-000576	ACADEMIA JOURNALS	\$0.00	\$0.00	\$1,500.00	\$1,500.00	\$0.00	\$0.00
A	2112-1-000578	GLORIA AMALIA GASTELUM CAMOU	\$0.00	\$0.00	\$783.00	\$783.00	\$0.00	\$0.00
A	2112-1-000585	MARCO ALONSO QUINTERO GARCIA	\$0.00	\$0.00	\$250.00	\$250.00	\$0.00	\$0.00
A	2112-1-000591	HOMÉ DEPOT MEXICO S DE RL DE CV	\$0.00	\$0.00	\$211.51	\$211.51	\$0.00	\$0.00
A	2112-1-000592	PEDRO MARIN MONTERROSAS	\$0.00	\$0.00	\$432,216.00	\$432,216.00	\$0.00	\$0.00
A	2112-1-000603	PUEBLA COMUNICACIONES	\$0.00	\$0.00	\$234,784.00	\$234,784.00	\$0.00	\$0.00
A	2112-1-000605	DHL EXPRESS MEXICO S.A. DE C.V.	\$0.00	\$0.00	\$576.81	\$576.81	\$0.00	\$0.00
A	2112-1-000614	SINERGIA DE ENERGETICOS SA DE CV	\$0.00	\$0.00	\$1,688.00	\$1,688.00	\$0.00	\$0.00
A	2112-1-000633	VERIFICACION SAN JOAQUIN DE PUEBLA S.A. DE C.V.	\$0.00	\$0.00	\$5,590.00	\$5,590.00	\$0.00	\$0.00
A	2112-1-000636	ETN TURISTAR LUJO SA DE CV	\$0.00	\$0.00	\$4,634.00	\$4,634.00	\$0.00	\$0.00
A	2112-1-000655	JULIO CESAR ALONSO AZCUE	\$0.00	\$0.00	\$2,556.64	\$2,556.64	\$0.00	\$0.00
A	2112-1-000656	HOLIDAY INN	\$0.00	\$0.00	\$1,438.30	\$1,438.30	\$0.00	\$0.00
A	2112-1-000660	TEODORO SALINAS HUERTA	\$0.00	\$0.00	\$39,187.82	\$39,187.82	\$0.00	\$0.00
A	2112-1-000661	YEGURI S DE RL DE CV	\$0.00	\$0.00	\$3,256.00	\$3,256.00	\$0.00	\$0.00
A	2112-1-000663	ARNULFO JIMENEZ GAMBOA	\$0.00	\$0.00	\$464.44	\$464.44	\$0.00	\$0.00
A	2112-1-000664	7-ELEVEN MEXICO, S.A. DE C.V.	\$0.00	\$0.00	\$179.70	\$179.70	\$0.00	\$0.00
A	2112-1-000668	PROPIMEX S. DE R.L. DE C.V.	\$0.00	\$0.00	\$3,909.00	\$3,909.00	\$0.00	\$0.00
A	2112-1-000670	CONSTRUCTORA TORRENS SA DE CV	\$0.00	\$0.00	\$90,299.00	\$90,299.00	\$0.00	\$0.00
A	2112-1-000673	LUIS ERNESTO HERNÁNDEZ GONZÁLEZ	\$0.00	\$0.00	\$5,800.00	\$5,800.00	\$0.00	\$0.00
A	2112-1-000675	TURISMOS GOURMET SAPI DE CV	\$0.00	\$0.00	\$1,100.00	\$1,100.00	\$0.00	\$0.00
A	2112-1-000676	BEATRIZ NADER SUAREZ	\$0.00	\$0.00	\$1,624.00	\$1,624.00	\$0.00	\$0.00
A	2112-1-000677	RELATIVITY6 S.A. DE C.V.	\$0.00	\$0.00	\$50,568.40	\$50,568.40	\$0.00	\$0.00
A	2112-1-000678	AMADO MENDOZA AVILA	\$0.00	\$0.00	\$2,910.00	\$2,910.00	\$0.00	\$0.00
A	2112-1-000679	AMALIA SANCHEZ EMICENTE	\$0.00	\$0.00	\$162.40	\$162.40	\$0.00	\$0.00
A	2112-1-000680	95/24 MEXICO, S DE R.L. DE C.V.	\$0.00	\$0.00	\$221.00	\$221.00	\$0.00	\$0.00
A	2112-1-000681	UNIVERSIDAD TECNOLÓGICA DE LEÓN	\$0.00	\$0.00	\$20,000.00	\$20,000.00	\$0.00	\$0.00
A	2112-1-000682	CARLA PAYAN GIL	\$0.00	\$0.00	\$7,844.00	\$7,844.00	\$0.00	\$0.00
A	2112-1-000683	GASOLINERA LA POBLANITA SA DE CV	\$0.00	\$0.00	\$500.00	\$500.00	\$0.00	\$0.00
A	2112-1-000684	REIBON DISTRIBUCIÓN, S.A. DE C.V.	\$0.00	\$0.00	\$173,449.92	\$173,449.92	\$0.00	\$0.00
A	2112-1-000686	PROVEEDORA DE PAPELERÍAS Y OFICINAS TORRES ATCS, S.A. DE C.V.	\$0.00	\$0.00	\$211,727.98	\$211,727.98	\$0.00	\$0.00
A	2112-1-000688	FERRERELIDER S DE RL DE CV	\$0.00	\$0.00	\$1,047.00	\$1,047.00	\$0.00	\$0.00
A	2112-1-000689	LIMPIEZA INTEGRAL MEXICANA, S.A. DE C.V.	\$0.00	\$0.00	\$26,335.11	\$26,335.11	\$0.00	\$0.00
A	2112-1-000690	JUAN JOSE GARCÍA DÍAZ	\$0.00	\$0.00	\$120,640.00	\$120,640.00	\$0.00	\$0.00
A	2112-1-000691	EL EFECTIVO DE SONORA S.A. DE C.V.	\$0.00	\$0.00	\$307.00	\$307.00	\$0.00	\$0.00
A	2112-1-000692	OPERADORA DE ESTACIONAMIENTOS CUEVAS S.A. DE C.V.	\$0.00	\$0.00	\$62.50	\$62.50	\$0.00	\$0.00
A	2112-1-000693	COMERCIAL CITY FRESKO S DE RL DE CV	\$0.00	\$0.00	\$9,547.24	\$9,547.24	\$0.00	\$0.00
A	2112-1-000694	ENRIQUE GARCÍA LOPEZ	\$0.00	\$0.00	\$146.00	\$146.00	\$0.00	\$0.00



Universidad Tecnológica de Huejotzingo ESTADO DE PUEBLA

Balanza de Comprobación del 01/ene./2018 al 31/dic./2018
Cuentas de Mayor con saldo y/o movimientos. (De la cuenta: 1000 a la 6000)

Utr: cmoran
Rep: rptBalanzaComprobacion

Fecha y 15/feb./2019
hora de Impresión 05:15 p. m.

Nat.	Cuenta	Nombre de la cuenta	SALDO ANTERIOR		MOVIMIENTOS		SALDO ACTUAL	
			DEUDOR	ACREEDOR	DEUDOR	ACREEDOR	DEUDOR	ACREEDOR
A	2112-1-000695	TOMAS CUECUEX FUENTES	\$0.00	\$0.00	\$203.00	\$203.00	\$0.00	\$0.00
A	2112-1-000696	SNARK JIM, S.A. DE C.V.	\$0.00	\$0.00	\$379,926.30	\$379,926.30	\$0.00	\$0.00
A	2112-1-000697	UNIVERSIDAD TECNOLÓGICA DE TECAMACHALCO	\$0.00	\$0.00	\$11,950.00	\$11,950.00	\$0.00	\$0.00
A	2112-1-000699	JULIAN JOSE ABED JIMENEZ	\$0.00	\$0.00	\$7,322.72	\$7,322.72	\$0.00	\$0.00
A	2112-1-000700	PLAZA DE COBRO AMOZOC	\$0.00	\$0.00	\$5,510.00	\$5,510.00	\$0.00	\$0.00
A	2112-1-000702	COMBUSTIBLES FAJA D EORO SA DE CV	\$0.00	\$0.00	\$2,619.42	\$2,619.42	\$0.00	\$0.00
A	2112-1-000703	ESTACION DE SERVICIO BAUTISTA SA DE CV	\$0.00	\$0.00	\$1,858.63	\$1,858.63	\$0.00	\$0.00
A	2112-1-000704	ANGEL SANTAMARIA TITLA	\$0.00	\$0.00	\$94,635.12	\$94,635.12	\$0.00	\$0.00
A	2112-1-000706	GASTRONOMIA Y PASTELERIA DE CUERNAVACA	\$0.00	\$0.00	\$361.96	\$361.96	\$0.00	\$0.00
A	2112-1-000709	FRANCISCO RAFAEL CORDOVA TAPIA	\$0.00	\$0.00	\$32,342.05	\$32,342.05	\$0.00	\$0.00
A	2112-1-000710	COMERCIALIZADORA ASTRAK, S.A. DE C.V.	\$0.00	\$0.00	\$633,874.90	\$633,874.90	\$0.00	\$0.00
A	2112-1-000711	SINIIGNA CONSTRUCCIONES E INFRAESTRUCTURA S.A. DE C.V.	\$0.00	\$0.00	\$82,180.01	\$82,180.01	\$0.00	\$0.00
A	2112-1-000712	SOCORRO GUEVARA PINTO	\$0.00	\$0.00	\$93,645.08	\$93,645.08	\$0.00	\$0.00
A	2112-1-000713	EFFECTIVALE S. DE R.L. DE C.V.	\$0.00	\$0.00	\$499,516.61	\$499,516.61	\$0.00	\$0.00
A	2112-1-000714	MAX ZARAKIN, S.A. DE C.V.	\$0.00	\$0.00	\$1,966,110.88	\$1,966,110.88	\$0.00	\$0.00
A	2112-1-000717	GOBIERNO DEL ESTADO DE TLAXCALA	\$0.00	\$0.00	\$645.00	\$645.00	\$0.00	\$0.00
A	2112-1-000718	GRUPO IITSE TECHNOLOGY SA DE CV	\$0.00	\$0.00	\$5,800.00	\$5,800.00	\$0.00	\$0.00
A	2112-1-000719	MULTICOPIAS, S.A. DE C.V.	\$0.00	\$0.00	\$87,000.16	\$87,000.16	\$0.00	\$0.00
A	2112-1-000720	LUMSUBS NATURA S.A DE C.V.	\$0.00	\$0.00	\$89.00	\$89.00	\$0.00	\$0.00
A	2112-1-000721	PASE S.A. DE C.V	\$0.00	\$0.00	\$67.50	\$67.50	\$0.00	\$0.00
A	2112-1-000722	COMBUSTIBLES CUMULO DE VIRGO S.A. DE C.V.	\$0.00	\$0.00	\$400.00	\$400.00	\$0.00	\$0.00
A	2112-1-000723	GASOILS.A. DE C.V	\$0.00	\$0.00	\$349.80	\$349.80	\$0.00	\$0.00
A	2112-1-000724	PUEBLA AVANZA S DE RL DE CV	\$0.00	\$0.00	\$300.00	\$300.00	\$0.00	\$0.00
A	2112-1-000727	MARTHA IBETE YAÑES OLGUIN	\$0.00	\$0.00	\$2,320.00	\$2,320.00	\$0.00	\$0.00
A	2112-1-000728	PEDRO ALONSO BENITEZ	\$0.00	\$0.00	\$6,206.00	\$6,206.00	\$0.00	\$0.00
A	2112-1-000729	LAURA ROLDAN RUBIO	\$0.00	\$0.00	\$3,480.00	\$3,480.00	\$0.00	\$0.00
A	2112-1-000730	IVONNE GARCIA ROMERO	\$0.00	\$0.00	\$2,320.00	\$2,320.00	\$0.00	\$0.00
A	2112-1-000731	DANIELA ALEJANDRA SAYAZ HUNDA	\$0.00	\$0.00	\$550.00	\$550.00	\$0.00	\$0.00
A	2112-1-000732	CONSTRUCTORA E INMOBILIARIA SAN JOSE PUEBLA, S.A. DE C.V.	\$0.00	\$0.00	\$267,800.00	\$267,800.00	\$0.00	\$0.00
A	2112-1-000733	ANGÉLICA GUADALUPE MUÑOZ CARRERA	\$0.00	\$0.00	\$11,600.00	\$11,600.00	\$0.00	\$0.00
A	2112-1-000734	DESARROLLO SOCIAL CON TALENTO EMPRENDEDOR AC	\$0.00	\$0.00	\$40,000.00	\$40,000.00	\$0.00	\$0.00
A	2112-1-000735	LUIS EMILIO VÁZQUEZ COBOS	\$0.00	\$0.00	\$3,480.00	\$3,480.00	\$0.00	\$0.00
A	2112-1-000736	DISTRIBUIDORA GONZAVILA S.A DE C.V.	\$0.00	\$0.00	\$3,143.00	\$3,143.00	\$0.00	\$0.00
A	2112-1-000737	MIRIAM HERNANDEZ PEDRAZA	\$0.00	\$0.00	\$2,582.03	\$2,582.03	\$0.00	\$0.00
A	2112-1-000738	CIA OPERADORA TURISTICA DEL CENTRO SA DE CV	\$0.00	\$0.00	\$7,200.00	\$7,200.00	\$0.00	\$0.00
A	2112-1-000739	PETRIL S.A. DE C.V.	\$0.00	\$0.00	\$183,974.67	\$183,974.67	\$0.00	\$0.00
A	2112-1-000740	SUBLIMACIONES E INSUMOS GRAFICOS SA DE CV	\$0.00	\$0.00	\$939.60	\$939.60	\$0.00	\$0.00
A	2112-1-000741	NESTOR AVILA MOLINA	\$0.00	\$0.00	\$462.02	\$462.02	\$0.00	\$0.00
A	2112-1-000742	JULIA HERRERA RAMIREZ	\$0.00	\$0.00	\$9,268.40	\$9,268.40	\$0.00	\$0.00
A	2112-1-000743	CARLOS EDUARDO MENA SANCHEZ	\$0.00	\$0.00	\$140.00	\$140.00	\$0.00	\$0.00
A	2112-1-000744	LUIS MARQUEZ LECONA	\$0.00	\$0.00	\$275.00	\$275.00	\$0.00	\$0.00
A	2112-1-000745	ZAFAMI SA DE CV	\$0.00	\$0.00	\$73,924.12	\$73,924.12	\$0.00	\$0.00
A	2112-1-000746	UNIVERSIDAD AUTONOMA DE AGUASCALIENTES	\$0.00	\$0.00	\$14,250.00	\$14,250.00	\$0.00	\$0.00
A	2112-1-000747	REBECA COTES AGUILAR	\$0.00	\$0.00	\$280.00	\$280.00	\$0.00	\$0.00
A	2112-1-000748	POLIGAS	\$0.00	\$0.00	\$700.00	\$700.00	\$0.00	\$0.00
A	2112-1-000749	GRUPO NACIONAL PROVINCIAL S.A.B.	\$0.00	\$0.00	\$129,466.91	\$129,466.91	\$0.00	\$0.00



**Universidad Tecnológica de Huejotzingo
ESTADO DE PUEBLA**

**Balanza de Comprobación del 01/ene./2018 al 31/dic./2018
Cuentas de Mayor con saldo y/o movimientos. (De la cuenta: 1000 a la 6000)**

Usu: cmoran
Rep: rptBalanzaComprobacion

Fecha y 15/feb./2019
hora de Impresión 05:15 p. m.

Nat.	Cuenta	Nombre de la cuenta	SALDO ANTERIOR		MOVIMIENTOS		SALDO ACTUAL	
			DEUDOR	ACREEDOR	DEUDOR	ACREEDOR	DEUDOR	ACREEDOR
A	2112-1-000751	DOMINANDO AL MUNDO CON PIZZA SA DE CV	\$0.00	\$0.00	\$3,525.00	\$3,525.00	\$0.00	\$0.00
A	2112-1-000752	AUTOTRANSPORTES AEROPUERTO SA DE CV	\$0.00	\$0.00	\$780.00	\$780.00	\$0.00	\$0.00
A	2112-1-000753	IKASI, S.A. DE C.V.	\$0.00	\$0.00	\$188,457.24	\$188,457.24	\$0.00	\$0.00
A	2112-1-000755	SERVICIO SAN LUCAS S.A. DE C.V.	\$0.00	\$0.00	\$500.00	\$500.00	\$0.00	\$0.00
A	2112-1-000756	COVESU SA DE CV	\$0.00	\$0.00	\$5,148.90	\$5,148.90	\$0.00	\$0.00
A	2112-1-000761	TERESA AGUILAR RAYMUNDO	\$0.00	\$0.00	\$66,520.20	\$66,520.20	\$0.00	\$0.00
A	2112-1-000762	DC SA DE CV	\$0.00	\$0.00	\$7,464.00	\$7,464.00	\$0.00	\$0.00
A	2112-1-000763	AUTOBUSES PRIMERA CLASE MEXICO ZACATEPEC	\$0.00	\$0.00	\$135.00	\$135.00	\$0.00	\$0.00
A	2112-1-000764	ARTMEX VIAJES, S.A. DE C.V.	\$0.00	\$0.00	\$44,966.87	\$44,966.87	\$0.00	\$0.00
A	2112-1-000765	IBERUHOTEL	\$0.00	\$0.00	\$900.00	\$900.00	\$0.00	\$0.00
A	2112-1-000766	ADAM MATTHEW PRICE GARCIA	\$0.00	\$0.00	\$700.00	\$700.00	\$0.00	\$0.00
A	2112-1-000767	CARLOS SANCHEZ PEREZ	\$0.00	\$0.00	\$746.98	\$746.98	\$0.00	\$0.00
A	2112-1-000768	GAS SOLIDO S.A. DE C.V.	\$0.00	\$0.00	\$14,299.40	\$14,299.40	\$0.00	\$0.00
A	2112-1-000769	VINILOS Y GRAFICOS DIGITALES S.A. DE C.V.	\$0.00	\$0.00	\$23,099.65	\$23,099.65	\$0.00	\$0.00
A	2112-1-000770	GASTRONOMICA LA AUTOPISTA SA DE CV	\$0.00	\$0.00	\$1,763.00	\$1,763.00	\$0.00	\$0.00
A	2112-1-000771	GASTROSUR SA DE CV	\$0.00	\$0.00	\$214.00	\$214.00	\$0.00	\$0.00
A	2112-1-000772	FERNANDEZ FERNANDEZ SARA	\$0.00	\$0.00	\$73.00	\$73.00	\$0.00	\$0.00
A	2112-1-000773	VERIFICACION VEHICULAR MOTOLINA SA DE CV	\$0.00	\$0.00	\$950.00	\$950.00	\$0.00	\$0.00
A	2112-1-000774	CONSULTEM, S.C.	\$0.00	\$0.00	\$384,330.50	\$384,330.50	\$0.00	\$0.00
A	2112-1-000775	SERVICIOS TURISTICOS DEL PLAYON DE HORNOS DE VERACRUZ, VER.	\$0.00	\$0.00	\$1,050.00	\$1,050.00	\$0.00	\$0.00
A	2112-1-000776	CONCESIONARIA AUTOPISTA PEROTE-XALAPA	\$0.00	\$0.00	\$572.00	\$572.00	\$0.00	\$0.00
A	2112-1-000777	AUTOPISTA ARCO NORTE SA DE CV	\$0.00	\$0.00	\$15.00	\$15.00	\$0.00	\$0.00
A	2112-1-000778	GOBIERNO DEL ESTADO DE VERACRUZ	\$0.00	\$0.00	\$118.00	\$118.00	\$0.00	\$0.00
A	2112-1-000779	CONCESIONES Y PROMOCIONES MALIBRAN SA DE CV	\$0.00	\$0.00	\$90.00	\$90.00	\$0.00	\$0.00
A	2112-1-000780	LIDIA ZAMBRANO CERVANTES	\$0.00	\$0.00	\$9,886.50	\$9,886.50	\$0.00	\$0.00
A	2112-1-000781	GRUPO AUTOPISTAS NACIONALES SA	\$0.00	\$0.00	\$324.00	\$324.00	\$0.00	\$0.00
A	2112-1-000782	SERVICIOS HOTELEROS CALZADA SAPI DE CV	\$0.00	\$0.00	\$6,280.00	\$6,280.00	\$0.00	\$0.00
A	2112-1-000783	HOTELES REAL PLAZA SA DE CV	\$0.00	\$0.00	\$1,334.00	\$1,334.00	\$0.00	\$0.00
A	2112-1-000784	ARIANA MARGOT CAMACHO OLMOS	\$0.00	\$0.00	\$9,860.00	\$9,860.00	\$0.00	\$0.00
A	2112-1-000785	GRUPO PROVEEDOR GASTRONOMIA S DE RL DE CV	\$0.00	\$0.00	\$1,332.00	\$1,332.00	\$0.00	\$0.00
A	2112-1-000786	ADMINISTRADORA DE HOTELES GRT SA DE CV	\$0.00	\$0.00	\$3,927.00	\$3,927.00	\$0.00	\$0.00
A	2112-1-000787	GRUPO ORENSANO SA DE CV	\$0.00	\$0.00	\$930.00	\$930.00	\$0.00	\$0.00
A	2112-1-000789	CORPORATIVO NEONOS S.A. DE C.V.	\$0.00	\$0.00	\$116,835.20	\$116,835.20	\$0.00	\$0.00
A	2112-1-000790	DESTINOS GOURMET VIP S DE RL DE CV	\$0.00	\$0.00	\$776.00	\$776.00	\$0.00	\$0.00
A	2112-1-000791	DAKOTA URBANIZACIONES S DE RL DE CV	\$0.00	\$0.00	\$7,192.00	\$7,192.00	\$0.00	\$0.00
A	2112-1-000792	PRINTEA IMPRESOS S. DE R.L. DE C.V.	\$0.00	\$0.00	\$32,364.00	\$32,364.00	\$0.00	\$0.00
A	2112-1-000793	ASPEL DE MEXICO SA DE CV	\$0.00	\$0.00	\$6,061.00	\$6,061.00	\$0.00	\$0.00
A	2112-1-000794	EDER OSCAR CASTILLO SUASTEGUI	\$0.00	\$0.00	\$195.60	\$195.60	\$0.00	\$0.00
A	2112-1-000795	VERONICA LETICIA TOSTADO COELLO	\$0.00	\$0.00	\$33,500.01	\$33,500.01	\$0.00	\$0.00
A	2112-1-000796	LA VACA TAPATIA SA DE CV	\$0.00	\$0.00	\$284.00	\$284.00	\$0.00	\$0.00
A	2112-1-000797	BRENDA SULEMA RIVAS RODRIGUEZ	\$0.00	\$0.00	\$323.00	\$323.00	\$0.00	\$0.00
A	2112-1-000798	RUFRA SA DE CV	\$0.00	\$0.00	\$280.00	\$280.00	\$0.00	\$0.00
A	2112-1-000799	OPERADORA LAS TORRES SA DE CV	\$0.00	\$0.00	\$184.00	\$184.00	\$0.00	\$0.00
A	2112-1-000800	OPERADORA SSM SAPI DE CV	\$0.00	\$0.00	\$290.00	\$290.00	\$0.00	\$0.00
A	2112-1-000801	INDUSTRIA GASTRONOMICA SANTA TERESITA SA DE CV	\$0.00	\$0.00	\$99.00	\$99.00	\$0.00	\$0.00
A	2112-1-000802	ALEXIS VILLAGRAN VILLAGRANA	\$0.00	\$0.00	\$68.00	\$68.00	\$0.00	\$0.00



**Universidad Tecnológica de Huejotzingo
ESTADO DE PUEBLA**

**Balanza de Comprobación del 01/ene./2018 al 31/dic./2018
Cuentas de Mayor con saldo y/o movimientos. (De la cuenta: 1000 a la 6000)**

Usu: cmoran
Rep: rptBalanzaComprobacion

Fecha y 15/feb./2019
hora de Impresión 05:15 p. m.

Nat.	Cuenta	Nombre de la cuenta	SALDO ANTERIOR		MOVIMIENTOS		SALDO ACTUAL	
			DEUDOR	ACREEDOR	DEUDOR	ACREEDOR	DEUDOR	ACREEDOR
A	2112-1-000803	UNIVERSIDAD TECNOLÓGICA BILINGÜE INTERNACIONAL Y SUSTENTABLE DE PUEBLA	\$0.00	\$0.00	\$11,100.00	\$11,100.00	\$0.00	\$0.00
A	2112-1-000804	CONSTRUCTORA E INMOBILIARIA ALCONT, S.A. DE C.V.	\$0.00	\$0.00	\$226,799.02	\$226,799.02	\$0.00	\$0.00
A	2112-1-000805	MARIE ASTRID TAME MACIAS	\$0.00	\$0.00	\$620.60	\$620.60	\$0.00	\$0.00
A	2112-1-000806	NAZARIO MORALES CANTE	\$0.00	\$0.00	\$553.00	\$553.00	\$0.00	\$0.00
A	2112-1-000807	GASTRONOMICA CHOLULA S.A. DE C.V.	\$0.00	\$0.00	\$818.00	\$818.00	\$0.00	\$0.00
A	2112-1-000809	JOSE LUIS CASTRO SILVA	\$0.00	\$0.00	\$6,635.20	\$6,635.20	\$0.00	\$0.00
A	2112-1-000810	XERTP S.A. DE C.V.	\$0.00	\$0.00	\$25,000.00	\$25,000.00	\$0.00	\$0.00
A	2112-1-000811	REFACCIONARIA CALIFORNIA	\$0.00	\$0.00	\$380.00	\$380.00	\$0.00	\$0.00
A	2112-1-000812	ARMANDO FLORES HERNANDEZ	\$0.00	\$0.00	\$4,060.00	\$4,060.00	\$0.00	\$0.00
A	2112-1-000815	PDHTECH SA DE CV	\$0.00	\$0.00	\$7,320.20	\$7,320.20	\$0.00	\$0.00
A	2112-1-000816	COMDEPROSE S.A. DE C.V.	\$0.00	\$0.00	\$67,713.55	\$67,713.55	\$0.00	\$0.00
A	2112-1-000817	LEÓN ENRIQUE GOMEZ ALONSO	\$0.00	\$0.00	\$6,931.00	\$6,931.00	\$0.00	\$0.00
A	2112-1-000818	CONSULTORIA Y ESTRATEGIAS DE NEGOCIOS MSJ S.A. DE C.V.	\$0.00	\$0.00	\$44,999.99	\$44,999.99	\$0.00	\$0.00
A	2112-1-000819	ZITRO SOLAP SA DE CV	\$0.00	\$0.00	\$4,848.00	\$4,848.00	\$0.00	\$0.00
A	2112-1-000820	SERVICIOS CENTRALES DE COBRANZA HOTELERA SA DE CV	\$0.00	\$0.00	\$1,093.99	\$1,093.99	\$0.00	\$0.00
A	2112-1-000822	ERICK RAUL GUZMAN SOTARRIBA	\$0.00	\$0.00	\$1,276.00	\$1,276.00	\$0.00	\$0.00
A	2112-1-000823	BERNAL MALDONADO Y CIA CONTADORES PUBLICOS S.C.	\$0.00	\$0.00	\$344,933.11	\$344,933.11	\$0.00	\$0.00
A	2112-1-000825	PROYECTISTAS DESARROLLADORES Y URBANISTAS AREZZO S.A. DE C.V.	\$0.00	\$0.00	\$94,942.29	\$94,942.29	\$0.00	\$0.00
A	2112-1-000826	MARIA DOLORES DE JESUS HUERTA	\$0.00	\$0.00	\$220.00	\$220.00	\$0.00	\$0.00
A	2112-1-000827	JESUS ESLAVA GONZALEZ	\$0.00	\$0.00	\$1,424.02	\$1,424.02	\$0.00	\$0.00
A	2112-1-000828	UNIVERSIDAD POLITECNICA DE FRANCISCO I. MADERO	\$0.00	\$0.00	\$1,500.00	\$1,500.00	\$0.00	\$0.00
A	2112-1-000829	ESTACION DE SERVICIO SAN JERONIMO S.A. DE C.V.	\$0.00	\$0.00	\$150.00	\$150.00	\$0.00	\$0.00
A	2112-1-000830	TURISTICA RAFAGA SA DE CV	\$0.00	\$0.00	\$375.00	\$375.00	\$0.00	\$0.00
A	2112-1-000831	C Y C FRONTERIZA SA DE CV	\$0.00	\$0.00	\$802.50	\$802.50	\$0.00	\$0.00
A	2112-1-000832	CORPORATIVO PADEM SA DE CV	\$0.00	\$0.00	\$2,558.01	\$2,558.01	\$0.00	\$0.00
A	2112-1-000833	ALIMENTOS Y BEBIDAS ROCO SA DE CV	\$0.00	\$0.00	\$3,415.00	\$3,415.00	\$0.00	\$0.00
A	2112-1-000834	ROBERTO LOPEZ RICO	\$0.00	\$0.00	\$1,239.99	\$1,239.99	\$0.00	\$0.00
A	2112-1-000837	GERARDO JIMÉNEZ LEÓN	\$0.00	\$0.00	\$70,560.00	\$70,560.00	\$0.00	\$0.00
A	2112-1-000838	SERVITUR CORSI S DE RL DE CV	\$0.00	\$0.00	\$1,566.49	\$1,566.49	\$0.00	\$0.00
A	2112-1-000839	ANGELINA CONTRERAS CARAZO	\$0.00	\$0.00	\$306.00	\$306.00	\$0.00	\$0.00
A	2112-1-000840	ULISES LUIS SAN JUAN ALBARRAN	\$0.00	\$0.00	\$100.00	\$100.00	\$0.00	\$0.00
A	2112-1-000841	AUTOTRANSPORTES VALLE DEL MEZQUITAL SA DE CV	\$0.00	\$0.00	\$59.00	\$59.00	\$0.00	\$0.00
A	2112-1-000843	UNIVERSIDAD POPULAR AUTONOMA DEL ESTADO DE PUEBLA AC	\$0.00	\$0.00	\$60,344.90	\$60,344.90	\$0.00	\$0.00
A	2112-1-000845	HOTEL FLAMINGOS PLAZA SA DE CV	\$0.00	\$0.00	\$1,252.00	\$1,252.00	\$0.00	\$0.00
A	2112-1-000846	POTZOLLCALLI CENTRO SA DE CV	\$0.00	\$0.00	\$1,951.00	\$1,951.00	\$0.00	\$0.00
A	2112-1-000847	EXPERTOS COMENSALES DE MEXICO S.A. DE C.V.	\$0.00	\$0.00	\$6.42	\$6.42	\$0.00	\$0.00
A	2112-1-000848	MIRIAM JIMÉNEZ ZABALA	\$0.00	\$0.00	\$72,000.00	\$72,000.00	\$0.00	\$0.00
A	2112-1-000849	COMUNIDAD UNIVERSITARIA DEL GOLFO CENTRO AC	\$0.00	\$0.00	\$2,000.00	\$2,000.00	\$0.00	\$0.00
A	2112-1-000850	CARLOS GARCÍA LUCERO	\$0.00	\$0.00	\$24,489.11	\$24,489.11	\$0.00	\$0.00
A	2112-1-000851	KAREN WALDO SANCHEZ	\$0.00	\$0.00	\$23,200.00	\$23,200.00	\$0.00	\$0.00
A	2112-1-000853	HIDALGO VIGUERAS CONSULTORES, S.A. DE C.V.	\$0.00	\$0.00	\$278,516.00	\$278,516.00	\$0.00	\$0.00
A	2112-1-000854	GRUPO OPERADORA 5Q, SA DE CV	\$0.00	\$0.00	\$249.00	\$249.00	\$0.00	\$0.00
A	2112-1-000855	DULCE RODRIGUEZ ROMERO	\$0.00	\$0.00	\$25,161.78	\$25,161.78	\$0.00	\$0.00
A	2112-1-000856	RODOLFO AGUSTIN RIOS MAGALLANES	\$0.00	\$0.00	\$1,200.00	\$1,200.00	\$0.00	\$0.00



**Universidad Tecnológica de Huejotzingo
ESTADO DE PUEBLA**

**Balanza de Comprobación del 01/ene./2018 al 31/dic./2018
Cuentas de Mayor con saldo y/o movimientos. (De la cuenta: 1000 a la 6000)**

Usu: cmoran
Rep: rptBalanzaComprobacion

Fecha y 15/feb./2019
hora de Impresión 05:15 p. m.

Nat.	Cuenta	Nombre de la cuenta	SALDO ANTERIOR		MOVIMIENTOS		SALDO ACTUAL	
			DEUDOR	ACREEDOR	DEUDOR	ACREEDOR	DEUDOR	ACREEDOR
A	2112-1-000857	BERTHA ORTIZ CORONEL	\$0.00	\$0.00	\$2,800.00	\$2,800.00	\$0.00	\$0.00
A	2112-1-000858	GRUPO FRIDERAS SA DE CV	\$0.00	\$0.00	\$2.00	\$2.00	\$0.00	\$0.00
A	2112-1-000859	OPERADORA PRISSA SA DE CV	\$0.00	\$0.00	\$5,125.00	\$5,125.00	\$0.00	\$0.00
A	2112-1-000860	TRANSPORTACION TERRESTRE NUEVA IMAGEN	\$0.00	\$0.00	\$160.00	\$160.00	\$0.00	\$0.00
A	2112-1-000861	CECILIA HERRERA ROMO	\$0.00	\$0.00	\$25.00	\$25.00	\$0.00	\$0.00
A	2112-1-000862	JAIME ARROYO SALVADOR ALEJANDRO	\$0.00	\$0.00	\$775.00	\$775.00	\$0.00	\$0.00
A	2112-1-000864	SERGIO CEBADA LOPEZ	\$0.00	\$0.00	\$521.26	\$521.26	\$0.00	\$0.00
A	2112-1-000865	TANIA ITZEL NIETO MIRANDA	\$0.00	\$0.00	\$288.00	\$288.00	\$0.00	\$0.00
A	2112-1-000866	DEUTSCHE BANK MEXICO, S.A. SA IBM DIV FIDUCIARIA	\$0.00	\$0.00	\$1,448.84	\$1,448.84	\$0.00	\$0.00
A	2112-1-000867	AFRICAM SAFARI SA DE CV	\$0.00	\$0.00	\$29,937.60	\$29,937.60	\$0.00	\$0.00
A	2112-1-000868	LOURDES LUCIA ROMERO ALVA	\$0.00	\$0.00	\$10,000.00	\$10,000.00	\$0.00	\$0.00
A	2112-1-000869	SINERGIA DE ENERGETICOS	\$0.00	\$0.00	\$3,655.04	\$3,655.04	\$0.00	\$0.00
A	2112-1-000871	OPERADORA ALAMEDA PARK SA DE CV	\$0.00	\$0.00	\$14,079.51	\$14,079.51	\$0.00	\$0.00
A	2112-1-000872	JOEL SALDAÑA ARCINIEGA	\$0.00	\$0.00	\$140.31	\$140.31	\$0.00	\$0.00
A	2112-1-000873	GASTRONOMICA PASEO DE LA REPUBLICA SA DE CV	\$0.00	\$0.00	\$582.38	\$582.38	\$0.00	\$0.00
A	2112-1-000877	GRUPO PAPELERO GUTIERREZ SA DE CV	\$0.00	\$0.00	\$844.06	\$844.06	\$0.00	\$0.00
A	2112-1-000878	JUAN CARLOS ZAVALA GONZALEZ	\$0.00	\$0.00	\$4,945.00	\$4,945.00	\$0.00	\$0.00
A	2112-1-000879	MATERIAS PRIMAS Y BOLSAS DEL SUR DE PUEBLA VIC PAC SA DE CV	\$0.00	\$0.00	\$437.07	\$437.07	\$0.00	\$0.00
A	2112-1-000880	GRUPO PARISINAS SA DE CV	\$0.00	\$0.00	\$99.98	\$99.98	\$0.00	\$0.00
A	2112-1-000881	INSTITUTO POBLANO DE CAPACITACION PARA CONDUCTORES SA DE CV	\$0.00	\$0.00	\$3,162.00	\$3,162.00	\$0.00	\$0.00
A	2112-1-000882	ARMANDO SIERRA DIAZ	\$0.00	\$0.00	\$1,377.00	\$1,377.00	\$0.00	\$0.00
A	2112-1-000883	GABRIEL CARRIOLA JIMENEZ	\$0.00	\$0.00	\$13,925.80	\$13,925.80	\$0.00	\$0.00
A	2112-1-000884	MOTEL EL REFUGIO SA DE CV	\$0.00	\$0.00	\$1,034.00	\$1,034.00	\$0.00	\$0.00
A	2112-1-000885	OPERADORA MEXICO, SERVICIOS Y RESTAURANTES S A P I DE CV	\$0.00	\$0.00	\$480.99	\$480.99	\$0.00	\$0.00
A	2112-1-000886	ALEJANDRO VILLEGAS ESTRADA	\$0.00	\$0.00	\$73.00	\$73.00	\$0.00	\$0.00
A	2112-1-000889	NADIA CASTILLEJOS SAUNDERS	\$0.00	\$0.00	\$320.00	\$320.00	\$0.00	\$0.00
A	2112-1-000890	LUIS ARTEMIO LOPEZ ARDINES	\$0.00	\$0.00	\$4,999.98	\$4,999.98	\$0.00	\$0.00
A	2112-1-000891	GLORIA MARTINEZ OROPEZA	\$0.00	\$0.00	\$783.00	\$783.00	\$0.00	\$0.00
A	2112-1-000892	PROMOTORA HOTELERA MISION MORELOS SA DE CV	\$0.00	\$0.00	\$2,382.00	\$2,382.00	\$0.00	\$0.00
A	2112-1-000893	COMERCIALIZADORA SEVEN, S.A. DE C.V.	\$0.00	\$0.00	\$9,280.00	\$9,280.00	\$0.00	\$0.00
A	2112-1-000896	LUPITA PEREZ GARCIA	\$0.00	\$0.00	\$5,000.00	\$5,000.00	\$0.00	\$0.00
A	2112-1-000897	ARMANDO ORTIZ OROZCO	\$0.00	\$0.00	\$73.00	\$73.00	\$0.00	\$0.00
A	2112-1-000898	CESAR ARTURO SALDIVAR GOVEA	\$0.00	\$0.00	\$194.88	\$194.88	\$0.00	\$0.00
A	2112-1-000899	VIALNA S.A. DE C.V.	\$0.00	\$0.00	\$8,422.76	\$8,422.76	\$0.00	\$0.00
A	2112-1-000900	ESPERANZA JOSEFINA LOZANO Y COBO	\$0.00	\$0.00	\$400.00	\$400.00	\$0.00	\$0.00
A	2112-1-000901	CARGO MOVIL SAPI SA DE CV	\$0.00	\$0.00	\$30.00	\$30.00	\$0.00	\$0.00
A	2112-1-000902	GASOLINERA RAHEL SA DE CV	\$0.00	\$0.00	\$700.00	\$700.00	\$0.00	\$0.00
A	2112-1-000904	ALFREDO LUIS DOMINGUEZ SEVERINO	\$0.00	\$0.00	\$200.00	\$200.00	\$0.00	\$0.00
A	2112-1-000905	INSTITUTO DE CAPACITACION PARA EL TRABAJO DEL ESTADO DE PUEBLA	\$0.00	\$0.00	\$29,000.00	\$29,000.00	\$0.00	\$0.00
A	2112-1-000906	UNIVERSIDAD TECNOLÓGICA DE LA MIXTECA	\$0.00	\$0.00	\$70,000.00	\$70,000.00	\$0.00	\$0.00
A	2112-1-000908	ENLACE TI, SA DE CV	\$0.00	\$0.00	\$8,000.00	\$8,000.00	\$0.00	\$0.00
A	2112-1-000909	LETICIA FLORES TREJO	\$0.00	\$0.00	\$7,590.00	\$7,590.00	\$0.00	\$0.00
A	2112-1-000910	ORIGAS SA DE CV	\$0.00	\$0.00	\$290.00	\$290.00	\$0.00	\$0.00
A	2112-1-000912	URUGUAY 28 SA DE CV	\$0.00	\$0.00	\$538.98	\$538.98	\$0.00	\$0.00



**Universidad Tecnológica de Huejotzingo
ESTADO DE PUEBLA**

**Balanza de Comprobación del 01/ene./2018 al 31/dic./2018
Cuentas de Mayor con saldo y/o movimientos. (De la cuenta: 1000 a la 6000)**

Usr: cmoran
Rep: rptBalanzaComprobacion

Fecha y 15/feb./2019
hora de Impresión 05:15 p.m.

Nat.	Cuenta	Nombre de la cuenta	SALDO ANTERIOR		MOVIMIENTOS		SALDO ACTUAL	
			DEUDOR	ACREEDOR	DEUDOR	ACREEDOR	DEUDOR	ACREEDOR
A	2112-1-000913	MORALES RAMIREZ MARIA ELENA	\$0.00	\$0.00	\$154.00	\$154.00	\$0.00	\$0.00
A	2112-1-000914	HOTEL PANUCO SA DE CV	\$0.00	\$0.00	\$1,640.00	\$1,640.00	\$0.00	\$0.00
A	2112-1-000916	SOLWAYS CUBA	\$0.00	\$0.00	\$5,219.34	\$5,219.34	\$0.00	\$0.00
A	2112-1-000917	VALDEZA CONSULTORES, SC.	\$0.00	\$0.00	\$56,680.00	\$56,680.00	\$0.00	\$0.00
A	2112-1-000918	ARTURO LEYVA FILLAD	\$0.00	\$0.00	\$17,738.72	\$17,738.72	\$0.00	\$0.00
A	2112-1-000919	ROSALINA ADAI BAHENA GOMEZ	\$0.00	\$0.00	\$800.00	\$800.00	\$0.00	\$0.00
A	2112-1-000920	BANQUETES LOVELY, S.A. DE C.V.	\$0.00	\$0.00	\$6,960.00	\$6,960.00	\$0.00	\$0.00
A	2112-1-000921	GASTRONOMIA BOCASTUR SA DE CV	\$0.00	\$0.00	\$1,340.00	\$1,340.00	\$0.00	\$0.00
A	2112-1-000923	OPERADORA TONAL S.A. DE C.V.	\$0.00	\$0.00	\$1,880.00	\$1,880.00	\$0.00	\$0.00
A	2112-1-000924	LA PERLITA SEAFOOF CUISINE S DE RL	\$0.00	\$0.00	\$5,205.00	\$5,205.00	\$0.00	\$0.00
A	2112-1-000926	EL PALACIO DE HIERRO	\$0.00	\$0.00	\$199.00	\$199.00	\$0.00	\$0.00
A	2112-1-000927	POLLO FELIZ DE PUEBLA SA DE CV	\$0.00	\$0.00	\$350.00	\$350.00	\$0.00	\$0.00
A	2112-1-000928	TCKT2GO S.A DE C.V.	\$0.00	\$0.00	\$406.00	\$406.00	\$0.00	\$0.00
A	2112-1-000929	SPASIBA SA DE CV	\$0.00	\$0.00	\$49,317.46	\$49,317.46	\$0.00	\$0.00
A	2112-1-000930	NOE HUERTA VEGA	\$0.00	\$0.00	\$690.00	\$690.00	\$0.00	\$0.00
A	2112-1-000931	ALIMENTOS Y COMIDAS REGIONALES ENRIQUE SA DE CV	\$0.00	\$0.00	\$2,290.00	\$2,290.00	\$0.00	\$0.00
A	2112-1-000933	SHARON JEZABEL MACIEL RUIZ	\$0.00	\$0.00	\$106,685.20	\$106,685.20	\$0.00	\$0.00
A	2112-1-000934	SUMINISTRO DE BIENES Y SERVICIOS MURNATH, S.A. DE C.V.	\$0.00	\$0.00	\$88,968.80	\$88,968.80	\$0.00	\$0.00
A	2112-1-000935	HDI SEGUROS S.A. DE C.V.	\$0.00	\$0.00	\$105,171.90	\$105,171.90	\$0.00	\$0.00
A	2112-1-000937	ANTOFRAN SORELLE SA DE CV	\$0.00	\$0.00	\$192.99	\$192.99	\$0.00	\$0.00
A	2112-1-000938	TINTORERÍA ELECTRÓNICA PLAZA SAN PEDRO, S.A. DE C.V.	\$0.00	\$0.00	\$2,080.00	\$2,080.00	\$0.00	\$0.00
A	2112-1-000939	GRUPO HJ-ELGUEA, S.A. DE C.V.	\$0.00	\$0.00	\$47,709.06	\$47,709.06	\$0.00	\$0.00
A	2112-1-000940	PEDRO BARRA HERNANDEZ	\$0.00	\$0.00	\$102.00	\$102.00	\$0.00	\$0.00
A	2112-1-000941	POSADA VIENA HOTEL	\$0.00	\$0.00	\$1,760.00	\$1,760.00	\$0.00	\$0.00
A	2112-1-000942	PROFETI CONSULTORES, S.A. DE C.V.	\$0.00	\$0.00	\$2,380,000.00	\$2,380,000.00	\$0.00	\$0.00
A	2112-1-000943	HERNANDEZ SANCHEZ FRANCISCO JAVIER	\$0.00	\$0.00	\$177.00	\$177.00	\$0.00	\$0.00
A	2112-1-000944	DAVID GARFIAS MEDINA	\$0.00	\$0.00	\$70.00	\$70.00	\$0.00	\$0.00
A	2112-1-000945	PUNTA GALERIA S.A. DE C.V.	\$0.00	\$0.00	\$1,723.00	\$1,723.00	\$0.00	\$0.00
A	2112-1-000946	JOSE DE JESUS VALENCIA TREVIÑO	\$0.00	\$0.00	\$445.00	\$445.00	\$0.00	\$0.00
A	2112-1-000947	ENRIQUE AGUILAR MORALES	\$0.00	\$0.00	\$251.72	\$251.72	\$0.00	\$0.00
A	2112-1-000949	LOZANO HERMANOS S.A. DE C.V.	\$0.00	\$0.00	\$2,900.00	\$2,900.00	\$0.00	\$0.00
A	2112-1-000951	GONZALO CRUZ POSADA	\$0.00	\$0.00	\$155.00	\$155.00	\$0.00	\$0.00
A	2112-1-000952	PAULINO TEPO	\$0.00	\$0.00	\$150.00	\$150.00	\$0.00	\$0.00
A	2112-1-000953	COMDEI GROUP, S.A. DE C.V.	\$0.00	\$0.00	\$28,300.00	\$28,300.00	\$0.00	\$0.00
A	2112-1-000954	RC OPERADORA DE CAFETERIAS SA DE CV	\$0.00	\$0.00	\$47.00	\$47.00	\$0.00	\$0.00
A	2112-1-000955	PORCO ROSSO BBQ SOCIEDAD ANONIMA PROMOTORA DE INVERSION DE CAPITAL VARIABLE	\$0.00	\$0.00	\$265.00	\$265.00	\$0.00	\$0.00
A	2112-1-000957	MARIA DE JESUS RAMOS ESCAMILLA	\$0.00	\$0.00	\$940.07	\$940.07	\$0.00	\$0.00
A	2112-1-000959	JULIA PEREZ CERON	\$0.00	\$0.00	\$140.00	\$140.00	\$0.00	\$0.00
A	2112-1-000960	RICO ORTEGA JOSE APOLONIO	\$0.00	\$0.00	\$7,300.00	\$7,300.00	\$0.00	\$0.00
A	2112-1-000961	AIDE GABRIELA CORDOVA CASTILLO	\$0.00	\$0.00	\$4,000.00	\$4,000.00	\$0.00	\$0.00
A	2112-1-000962	JOSE MARIA FUENTES AGUILAR SAGUEZ	\$0.00	\$0.00	\$4,000.00	\$4,000.00	\$0.00	\$0.00
A	2112-1-000963	ILLANTI, S.A. DE C.V.	\$0.00	\$0.00	\$10,440.00	\$10,440.00	\$0.00	\$0.00
A	2112-1-000964	SERGIO ALBERTO QUIROZ FLORES	\$0.00	\$0.00	\$3,691.12	\$3,691.12	\$0.00	\$0.00
A	2112-1-000965	CHUBB SEGUROS MÉXICO, S.A.	\$0.00	\$0.00	\$186,657.12	\$186,657.12	\$0.00	\$0.00
A	2112-1-000966	RAFAEL PEREZ YEBRA	\$0.00	\$0.00	\$73.00	\$73.00	\$0.00	\$0.00
A	2112-1-000967	HOTELERA HB SA DE CV	\$0.00	\$0.00	\$450.00	\$450.00	\$0.00	\$0.00



**Universidad Tecnológica de Huejotzingo
ESTADO DE PUEBLA**

**Balanza de Comprobación del 01/ene./2018 al 31/dic./2018
Cuentas de Mayor con saldo y/o movimientos. (De la cuenta: 1000 a la 6000)**

Usu: cmoran
Rep: rptBalanzaComprobacion

Fecha y 15/feb./2019
hora de Impresión 05:15 p. m.

Nat.	Cuenta	Nombre de la cuenta	SALDO ANTERIOR		MOVIMIENTOS		SALDO ACTUAL	
			DEUDOR	ACREEDOR	DEUDOR	ACREEDOR	DEUDOR	ACREEDOR
A	2112-1-000969	SISTEMAS EMPRESARIALES SAPYME, S.A. DE C.V.	\$0.00	\$0.00	\$49,539.47	\$49,539.47	\$0.00	\$0.00
A	2112-1-000971	ROMERO FLORES MARIBEL	\$0.00	\$0.00	\$1,160.00	\$1,160.00	\$0.00	\$0.00
A	2112-1-000972	EL ERRANTE EDITOR, S.A. DE C.V.	\$0.00	\$0.00	\$22,620.00	\$22,620.00	\$0.00	\$0.00
A	2112-1-000973	EDUARDO FRANCISCO ANAYA RIVERA	\$0.00	\$0.00	\$3,000.00	\$3,000.00	\$0.00	\$0.00
A	2112-1-000975	LAURA RAMIREZ NAVA	\$0.00	\$0.00	\$3,000.00	\$3,000.00	\$0.00	\$0.00
A	2112-1-000978	GESTIÓN DE MEDIOS BANTIS, S.A. DE C.V.	\$0.00	\$0.00	\$118,000.00	\$118,000.00	\$0.00	\$0.00
A	2112-1-000980	YUNYI ZHU S.A DE C.V.	\$0.00	\$0.00	\$1,580.00	\$1,580.00	\$0.00	\$0.00
A	2112-1-000981	JESUS SANCHEZ ROMERO	\$0.00	\$0.00	\$800.00	\$800.00	\$0.00	\$0.00
A	2112-1-000982	PROMOCIONES TURISTICAS HERCA S.A. DE C.V.	\$0.00	\$0.00	\$762.46	\$762.46	\$0.00	\$0.00
A	2112-1-000983	CORPOSUBSTORE S.A. DE C.V.	\$0.00	\$0.00	\$205.00	\$205.00	\$0.00	\$0.00
A	2112-1-000984	OPERADORA ANGELOPOLIS S.A. DE C.V.	\$0.00	\$0.00	\$2,630.00	\$2,630.00	\$0.00	\$0.00
A	2112-1-000985	REFACCIONES DIESEL EL GRILLO DE ORO S.A. DE C.V.	\$0.00	\$0.00	\$160.00	\$160.00	\$0.00	\$0.00
A	2112-1-000986	LUIS JAVIER VERA GRANADOS	\$0.00	\$0.00	\$305.00	\$305.00	\$0.00	\$0.00
A	2112-1-000987	RESTAURANTES VPN S.A.P.I. DE C.V.	\$0.00	\$0.00	\$234.00	\$234.00	\$0.00	\$0.00
A	2112-1-000988	RESTAURANTES MARTOCA S.A. DE C.V.	\$0.00	\$0.00	\$114.00	\$114.00	\$0.00	\$0.00
A	2112-1-000989	RICARDO DURAN MALDONADO	\$0.00	\$0.00	\$62.53	\$62.53	\$0.00	\$0.00
A	2112-1-000990	GRUPO EMPRESARIAL SAN FELIPE NERI S DE RL DE CV	\$0.00	\$0.00	\$200.00	\$200.00	\$0.00	\$0.00
A	2112-1-000991	AGRICULTURA ARTESANAL HISPANA, S.A. DE C.V.	\$0.00	\$0.00	\$36,811.56	\$36,811.56	\$0.00	\$0.00
A	2112-1-000992	MARIA LUISA AMPARO LEDESMA ARIZMENDI	\$0.00	\$0.00	\$16,704.00	\$16,704.00	\$0.00	\$0.00
A	2112-1-000993	LLANURA PAMPEANA SA DE CV	\$0.00	\$0.00	\$828.00	\$828.00	\$0.00	\$0.00
A	2112-1-000994	NEUCON, S.A. DE C.V.	\$0.00	\$0.00	\$999.92	\$999.92	\$0.00	\$0.00
A	2112-1-000995	DULCE MARIA MOTA REYES	\$0.00	\$0.00	\$2,355.97	\$2,355.97	\$0.00	\$0.00
A	2112-1-000996	DISTRIBUIDORA DE ALIMENTOS TH SA DE CV	\$0.00	\$0.00	\$852.99	\$852.99	\$0.00	\$0.00
A	2112-1-000997	JOSE SANCHEZ ROMERO	\$0.00	\$0.00	\$970.00	\$970.00	\$0.00	\$0.00
A	2112-1-000998	YASMÍN JIMÉNEZ BAÑUELOS	\$0.00	\$0.00	\$4,578.00	\$4,578.00	\$0.00	\$0.00
A	2112-1-000999	RESTAURANTE LEFT-Y	\$0.00	\$0.00	\$363.00	\$363.00	\$0.00	\$0.00
A	2112-1-001000	EQCO SA DE CV	\$0.00	\$0.00	\$200.00	\$200.00	\$0.00	\$0.00
A	2112-1-001001	MA.EMILIA VERONICA VAZQUEZ HERNANDEZ	\$0.00	\$0.00	\$1,210.00	\$1,210.00	\$0.00	\$0.00
A	2112-1-001002	QUIROOCAN SA DE CV	\$0.00	\$0.00	\$270.00	\$270.00	\$0.00	\$0.00
A	2112-1-001003	SERVICIO LAS ANIMAS SA DE CV	\$0.00	\$0.00	\$1,000.00	\$1,000.00	\$0.00	\$0.00
A	2112-1-2211	Productos alimenticios para personas	\$0.00	\$0.00	\$1,027.28	\$1,027.28	\$0.00	\$0.00
A	2112-1-2221	Productos alimenticios para animales	\$0.00	\$0.00	\$768.00	\$768.00	\$0.00	\$0.00
A	2112-1-3151	Telefonía celular	\$0.00	\$0.00	\$824.00	\$824.00	\$0.00	\$0.00
A	2112-1-3181	Servicios postales y telegráficos	\$0.00	\$0.00	\$239.00	\$239.00	\$0.00	\$0.00
A	2112-1-3321	Servicios de diseño, arquitectura, ingeniería y actividades relacionadas	\$0.00	\$0.00	\$500,000.00	\$500,000.00	\$0.00	\$0.00
A	2112-1-3471	Fletes y maniobras	\$0.00	\$0.00	\$696.00	\$696.00	\$0.00	\$0.00
A	2112-1-3711	Pasajes Aéreos Nacionales	\$0.00	\$0.00	\$13,883.76	\$13,883.76	\$0.00	\$0.00
A	2112-1-3721	Pasajes terrestres Nacionales	\$0.00	\$0.00	\$271.00	\$271.00	\$0.00	\$0.00
A	2112-1-3751	Viáticos en el país	\$0.00	\$0.00	\$2,538.50	\$2,538.50	\$0.00	\$0.00
A	2112-1-3791	Otros servicios de traslado y hospedaje	\$0.00	\$0.00	\$590.00	\$590.00	\$0.00	\$0.00
A	2112-1-3821	Gastos de orden social y cultural	\$0.00	\$0.00	\$730.80	\$730.80	\$0.00	\$0.00
A	2112-1-3921	Impuestos y derechos	\$0.00	\$0.00	\$2,542.00	\$2,542.00	\$0.00	\$0.00
A	2112-1-3991	Otros servicios generales	\$0.00	\$0.00	\$276,474.80	\$276,474.80	\$0.00	\$0.00
A	2112-2	Deudas por Adquisición de Bienes Inmuebles, Muebles e Intangibles por Pagar a CP	\$0.00	\$0.00	\$7,668,040.03	\$7,668,040.03	\$0.00	\$0.00
A	2112-2-000123	CRISELDA VAZQUEZ CRUZ	\$0.00	\$0.00	\$6,960.00	\$6,960.00	\$0.00	\$0.00
A	2112-2-000344	COMPUTADORAS Y PORTATILES MARKZ, S.A. DE C.V.	\$0.00	\$0.00	\$46,169.66	\$46,169.66	\$0.00	\$0.00



Universidad Tecnológica de Huejotzingo ESTADO DE PUEBLA

Balanza de Comprobación del 01/ene./2018 al 31/dic./2018
Cuentas de Mayor con saldo y/o movimientos. (De la cuenta: 1000 a la 6000)

Usr: cmoran
Rep: rptBalanzaComprobacion

Fecha y hora de Impresión 15/feb./2019
05:15 p. m.

Nat.	Cuenta	Nombre de la cuenta	SALDO ANTERIOR		MOVIMIENTOS		SALDO ACTUAL	
			DEUDOR	ACREEDOR	DEUDOR	ACREEDOR	DEUDOR	ACREEDOR
A	2112-2-000684	REIBON DISTRIBUCIÓN, S.A. DE C.V.	\$0.00	\$0.00	\$2,704,952.65	\$2,704,952.65	\$0.00	\$0.00
A	2112-2-000696	SNARK JIM, S.A. DE C.V.	\$0.00	\$0.00	\$208,193.64	\$208,193.64	\$0.00	\$0.00
A	2112-2-000710	COMERCIALIZADORA ASTRAK, S.A. DE C.V.	\$0.00	\$0.00	\$2,252,450.21	\$2,252,450.21	\$0.00	\$0.00
A	2112-2-000753	IKASI, S.A. DE C.V.	\$0.00	\$0.00	\$1,848,431.54	\$1,848,431.54	\$0.00	\$0.00
A	2112-2-000875	JORGE ALBERTO VELÁZQUEZ GARCÍA	\$0.00	\$0.00	\$40,000.00	\$40,000.00	\$0.00	\$0.00
A	2112-2-000883	GABRIEL CARRIOLA JIMENEZ	\$0.00	\$0.00	\$35,960.00	\$35,960.00	\$0.00	\$0.00
A	2112-2-000911	OMAR QUETZÁL NÚÑEZ SAN MIGUEL	\$0.00	\$0.00	\$10,428.40	\$10,428.40	\$0.00	\$0.00
A	2112-2-000929	SPASIBA SA DE CV	\$0.00	\$0.00	\$514,493.93	\$514,493.93	\$0.00	\$0.00
A	2115	TRANSFERENCIAS OTORGADAS POR PAGAR A CORTO PLAZO	\$0.00	\$0.00	\$550,885.14	\$550,885.14	\$0.00	\$0.00
A	2115-4151	Transferencias internas otorgadas a entidades paraestatales no empresariales y no financieras	\$0.00	\$0.00	\$10,202.46	\$10,202.46	\$0.00	\$0.00
A	2115-4411	Ayudas sociales a personas	\$0.00	\$0.00	\$6,350.00	\$6,350.00	\$0.00	\$0.00
A	2115-4421	Becas y otras ayudas para programas de capacitación	\$0.00	\$0.00	\$27,000.00	\$27,000.00	\$0.00	\$0.00
A	2115-4441	Transferencias Otorgadas por Pagar a Corto Plazo	\$0.00	\$0.00	\$507,332.68	\$507,332.68	\$0.00	\$0.00
A	2117	RETENCIONES Y CONTRIBUCIONES POR PAGAR A CORTO PLAZO	\$0.00	\$2,105,704.29	\$17,959,679.13	\$17,426,426.01	\$0.00	\$1,572,451.17
A	2117-1	IMPUESTOS POR PAGAR	\$0.00	\$1,693,216.24	\$14,730,740.55	\$14,177,028.31	\$0.00	\$1,139,504.00
A	2117-1-0001	ISR RETENIDO POR SALARIOS	\$0.00	\$1,622,100.24	\$8,921,607.00	\$8,344,319.56	\$0.00	\$1,044,812.80
A	2117-1-0002	ISR RETENIDO POR HONORARIOS	\$0.00	\$1,099.59	\$28,254.20	\$28,152.97	\$0.00	\$998.36
A	2117-1-0003	ISSSTEP RETENIDO	\$0.00	\$0.01	\$5,169,811.71	\$5,169,811.72	\$0.00	\$0.02
A	2117-1-0004	IMSS RETENIDO	\$0.00	\$16,575.56	\$179,777.69	\$180,785.14	\$0.00	\$17,583.01
A	2117-1-0005	INFONAVIT RETENIDO	\$0.00	\$52,268.54	\$407,649.95	\$431,473.10	\$0.00	\$76,091.69
A	2117-1-0006	IVA RETENIDO POR HONORARIOS	\$0.00	\$1,172.30	\$23,640.00	\$22,485.82	\$0.00	\$18.12
A	2117-2	OTRAS RETENCIONES POR PAGAR	\$0.00	\$47,594.55	\$1,106,529.52	\$1,085,668.14	\$0.00	\$26,733.17
A	2117-2-0001	ISSSTEP PRESTAMOS	\$0.00	\$0.00	\$430,518.77	\$456,758.94	\$0.00	\$26,240.17
A	2117-2-0002	FONACOT	\$0.00	\$47,593.66	\$670,023.75	\$622,430.09	\$0.00	\$0.00
A	2117-2-0003	SECRETARIA DE FINANZAS 5 AL MILLAR	\$0.00	\$0.89	\$5,987.00	\$6,479.11	\$0.00	\$493.00
A	2117-5	Impuestos sobre n?mina y otros que se deriven de una relaci?n laboral por Pagar a Corto Plazo	\$0.00	\$364,893.50	\$2,122,409.06	\$2,163,729.56	\$0.00	\$406,214.00
A	2117-5-3981	Impuesto sobre nóminas y otros que se deriven de una relación laboral	\$0.00	\$364,893.50	\$2,122,409.06	\$2,163,729.56	\$0.00	\$406,214.00
A	2119	OTRAS CUENTAS POR PAGAR A CORTO PLAZO	\$0.00	\$0.00	\$3,572,215.90	\$3,572,215.90	\$0.00	\$0.00
A	2119-1	ACREEDORES DIVERSOS	\$0.00	\$0.00	\$3,572,215.90	\$3,572,215.90	\$0.00	\$0.00
A	2119-1-002	MARIA DE LA LUZ AMADO ORTIZ	\$0.00	\$0.00	\$84,797.49	\$84,797.49	\$0.00	\$0.00
A	2119-1-004	ELIZABETH FLORES JUAREZ	\$0.00	\$0.00	\$225,115.20	\$225,115.20	\$0.00	\$0.00
A	2119-1-005	YACUNAH DULCE RODRIGUEZ PERALTA	\$0.00	\$0.00	\$40,157.58	\$40,157.58	\$0.00	\$0.00
A	2119-1-006	KARINA PEREZ GASCA	\$0.00	\$0.00	\$70,275.78	\$70,275.78	\$0.00	\$0.00
A	2119-1-007	ROCIO DEL CARMEN HERNANDEZ LEON	\$0.00	\$0.00	\$80,315.40	\$80,315.40	\$0.00	\$0.00
A	2119-1-008	ANGELICA HURTADO VILLEGAS	\$0.00	\$0.00	\$33,206.34	\$33,206.34	\$0.00	\$0.00
A	2119-1-009	JEANETTE OLIVA LEDESMA ARIZMENDI	\$0.00	\$0.00	\$11,447.72	\$11,447.72	\$0.00	\$0.00
A	2119-1-010	ENRIQUE GARCIA LOPEZ	\$0.00	\$0.00	\$9,308.16	\$9,308.16	\$0.00	\$0.00
A	2119-1-011	MARIA DE LOS ANGELES LIDIA HERRERA GOMEZ	\$0.00	\$0.00	\$145,737.04	\$145,737.04	\$0.00	\$0.00
A	2119-1-013	MARIA EUGENIA MARURY LORENZO	\$0.00	\$0.00	\$11,084.54	\$11,084.54	\$0.00	\$0.00
A	2119-1-014	JOSE ALBERTO TAPIA CRUZ	\$0.00	\$0.00	\$138,720.46	\$138,720.46	\$0.00	\$0.00
A	2119-1-015	MARIA ALICIA MORENO ROJAS	\$0.00	\$0.00	\$33,430.34	\$33,430.34	\$0.00	\$0.00
A	2119-1-016	CARLOS ALBERTO MORAN GOMEZ	\$0.00	\$0.00	\$187,301.43	\$187,301.43	\$0.00	\$0.00
A	2119-1-017	ERIKA MALDONADO HERNANDEZ	\$0.00	\$0.00	\$68,211.41	\$68,211.41	\$0.00	\$0.00



**Universidad Tecnológica de Huejotzingo
ESTADO DE PUEBLA**

**Balanza de Comprobación del 01/ene./2018 al 31/dic./2018
Cuentas de Mayor con saldo y/o movimientos. (De la cuenta: 1000 a la 6000)**

Usr: cmoran
Rep: rptBalanzaComprobacion

Fecha y 15/feb./2019
hora de Impresión 05:15 p. m.

Nat.	Cuenta	Nombre de la cuenta	SALDO ANTERIOR		MOVIMIENTOS		SALDO ACTUAL	
			DEUDOR	ACREEDOR	DEUDOR	ACREEDOR	DEUDOR	ACREEDOR
A	2119-1-023	GISELA PEREZ JUAREZ	\$0.00	\$0.00	\$15,990.66	\$15,990.66	\$0.00	\$0.00
A	2119-1-028	JOSE LUIS HERNANDEZ MENCHACA	\$0.00	\$0.00	\$171,351.36	\$171,351.36	\$0.00	\$0.00
A	2119-1-033	PATRICIA MIJANGOS ARROYO	\$0.00	\$0.00	\$4,809.42	\$4,809.42	\$0.00	\$0.00
A	2119-1-034	RICARDO CARPINTEYRO ABASCAL	\$0.00	\$0.00	\$17,819.06	\$17,819.06	\$0.00	\$0.00
A	2119-1-037	JOSE ABRAHAM AGUAYO CANO	\$0.00	\$0.00	\$18,210.42	\$18,210.42	\$0.00	\$0.00
A	2119-1-038	CARLOS ALBERTO RAMIREZ RAMIREZ	\$0.00	\$0.00	\$5,434.46	\$5,434.46	\$0.00	\$0.00
A	2119-1-052	JOSE OSCAR VAZQUEZ ESPINOSA	\$0.00	\$0.00	\$120,712.97	\$120,712.97	\$0.00	\$0.00
A	2119-1-053	LILIANA FERREIRA MORALES	\$0.00	\$0.00	\$70,332.89	\$70,332.89	\$0.00	\$0.00
A	2119-1-054	EDGAR JESUS SALOMON ESCORZA	\$0.00	\$0.00	\$66,219.57	\$66,219.57	\$0.00	\$0.00
A	2119-1-055	MIRIAN RODRIGUEZ CRUZ	\$0.00	\$0.00	\$56,323.20	\$56,323.20	\$0.00	\$0.00
A	2119-1-056	LISSET ROJAS HERRERA	\$0.00	\$0.00	\$1,968.96	\$1,968.96	\$0.00	\$0.00
A	2119-1-057	ENRIQUE MARTINEZ MUÑOZ	\$0.00	\$0.00	\$367,820.65	\$367,820.65	\$0.00	\$0.00
A	2119-1-058	MARIA GABRIELA ALTAMIRANO POPOCA	\$0.00	\$0.00	\$82,634.47	\$82,634.47	\$0.00	\$0.00
A	2119-1-060	MARCO ARTURO SISKI QUIROS	\$0.00	\$0.00	\$65,836.67	\$65,836.67	\$0.00	\$0.00
A	2119-1-061	TERESA VAZQUEZ MEJIA	\$0.00	\$0.00	\$11,525.15	\$11,525.15	\$0.00	\$0.00
A	2119-1-062	LUDMILA FLORES HERNANDEZ	\$0.00	\$0.00	\$7,799.13	\$7,799.13	\$0.00	\$0.00
A	2119-1-063	IVAN JIMENEZ ARREOLA	\$0.00	\$0.00	\$217,141.37	\$217,141.37	\$0.00	\$0.00
A	2119-1-064	ELSA GABRIELA PERAL RESCALVO	\$0.00	\$0.00	\$25,044.21	\$25,044.21	\$0.00	\$0.00
A	2119-1-065	SAUL HERNANDEZ JUAREZ	\$0.00	\$0.00	\$4,039.30	\$4,039.30	\$0.00	\$0.00
A	2119-1-066	SANDRA ARELI PEREA HERNANDEZ	\$0.00	\$0.00	\$10,103.12	\$10,103.12	\$0.00	\$0.00
A	2119-1-067	SHERRY SUE ZEPEDA ROBLES	\$0.00	\$0.00	\$12,117.90	\$12,117.90	\$0.00	\$0.00
A	2119-1-068	ARISBETH LORENCES PEDROTTI	\$0.00	\$0.00	\$21,588.28	\$21,588.28	\$0.00	\$0.00
A	2119-1-069	JOSE DE JESUS AGUILAR CARRASCO	\$0.00	\$0.00	\$312,850.99	\$312,850.99	\$0.00	\$0.00
A	2119-1-070	VRIDIANA DANIELA CEREZO MORALES	\$0.00	\$0.00	\$79,003.50	\$79,003.50	\$0.00	\$0.00
A	2119-1-071	FRANCISCO LENIN PORTAL SANCHEZ	\$0.00	\$0.00	\$8,078.60	\$8,078.60	\$0.00	\$0.00
A	2119-1-072	ELIZABETH ROJAS ROJAS	\$0.00	\$0.00	\$8,078.60	\$8,078.60	\$0.00	\$0.00
A	2119-1-073	JORGE ANTONIO SALINAS MENDOZA	\$0.00	\$0.00	\$6,334.24	\$6,334.24	\$0.00	\$0.00
A	2119-1-074	LUIS EDUARDO SAVAL LIHAUT	\$0.00	\$0.00	\$6,398.04	\$6,398.04	\$0.00	\$0.00
A	2119-1-075	ELENA LIRA PEREZ	\$0.00	\$0.00	\$3,182.20	\$3,182.20	\$0.00	\$0.00
A	2119-1-076	KAREN RAQUEL SOTO MONTAÑO	\$0.00	\$0.00	\$1,916.97	\$1,916.97	\$0.00	\$0.00
A	2119-1-077	INGRID JULIANA JIMENEZ MEJIA	\$0.00	\$0.00	\$2,541.14	\$2,541.14	\$0.00	\$0.00
A	2119-1-078	MARCO ANTONIO HERNANDEZ PEREZ	\$0.00	\$0.00	\$2,541.14	\$2,541.14	\$0.00	\$0.00
A	2119-1-079	LUIS ANGEL AGUILAR CARRASCO	\$0.00	\$0.00	\$965.05	\$965.05	\$0.00	\$0.00
A	2119-1-080	YESENIA PEREZ REYES	\$0.00	\$0.00	\$1,516.23	\$1,516.23	\$0.00	\$0.00
A	2119-1-082	HECTOR RODRIGUEZ OLVERA	\$0.00	\$0.00	\$71,637.93	\$71,637.93	\$0.00	\$0.00
A	2119-1-083	PATRICIA GUADALUPE SALINAS SOSA	\$0.00	\$0.00	\$17,417.70	\$17,417.70	\$0.00	\$0.00
A	2119-1-084	MARIBEL ABURTO QUEVEDO	\$0.00	\$0.00	\$51,111.67	\$51,111.67	\$0.00	\$0.00
A	2119-1-085	ALICIA PAEZ AMARO	\$0.00	\$0.00	\$18,387.62	\$18,387.62	\$0.00	\$0.00
A	2119-1-086	CAROLINA MORENO LIMON	\$0.00	\$0.00	\$15,099.85	\$15,099.85	\$0.00	\$0.00
A	2119-1-087	CAROLINA GRISEL VELEZ CORONA	\$0.00	\$0.00	\$67,668.41	\$67,668.41	\$0.00	\$0.00
A	2119-1-093	KARLA MONTEJO SEGOVIA	\$0.00	\$0.00	\$72,904.02	\$72,904.02	\$0.00	\$0.00
A	2119-1-094	CARMINA AVELINO CARRASCO	\$0.00	\$0.00	\$43,850.77	\$43,850.77	\$0.00	\$0.00
A	2119-1-095	BERTHA GARCIA SOTO	\$0.00	\$0.00	\$32,952.17	\$32,952.17	\$0.00	\$0.00
A	2119-1-096	LUIS ALBERTO ALONSO COSME	\$0.00	\$0.00	\$4,704.85	\$4,704.85	\$0.00	\$0.00
A	2119-1-097	PATRICIA MARTINEZ CASTILLO	\$0.00	\$0.00	\$2,617.39	\$2,617.39	\$0.00	\$0.00
A	2119-1-098	JUAN CARLOS COLUNGA RAMIREZ	\$0.00	\$0.00	\$2,306.09	\$2,306.09	\$0.00	\$0.00
A	2119-1-099	GABRIELA MENDEZ SANCHEZ	\$0.00	\$0.00	\$2,157.37	\$2,157.37	\$0.00	\$0.00
A	2119-1-100	SILVIA TRIGOTENCOSANCHEZ	\$0.00	\$0.00	\$4,013.82	\$4,013.82	\$0.00	\$0.00



**Universidad Tecnológica de Huejutzingo
ESTADO DE PUEBLA**

**Balanza de Comprobación del 01/ene./2018 al 31/dic./2018
Cuentas de Mayor con saldo y/o movimientos. (De la cuenta: 1000 a la 6000)**

Usr: cmoran
Rep: rptBalanzaComprobacion

Fecha y hora de Impresión | 15/feb./2019
05:15 p. m.

Nat.	Cuenta	Nombre de la cuenta	SALDO ANTERIOR		MOVIMIENTOS		SALDO ACTUAL	
			DEUDOR	ACREEDOR	DEUDOR	ACREEDOR	DEUDOR	ACREEDOR
A	2119-1-101	ROMMEL GUZMAN NANI	\$0.00	\$0.00	\$13,221.33	\$13,221.33	\$0.00	\$0.00
A	2119-1-102	MICHELLE HERNANDEZ TAME	\$0.00	\$0.00	\$19,275.64	\$19,275.64	\$0.00	\$0.00
A	2119-1-103	OMAR CHAVEZ CANO	\$0.00	\$0.00	\$3,078.51	\$3,078.51	\$0.00	\$0.00
A	2119-1-104	CARLOS GELASIO VARGAS CUANALO	\$0.00	\$0.00	\$1,536.65	\$1,536.65	\$0.00	\$0.00
A	2119-1-105	JOVANNI JUAREZ ANGUIANO	\$0.00	\$0.00	\$1,536.65	\$1,536.65	\$0.00	\$0.00
A	2119-1-106	ARTURO RAFAEL MENDEZ TORRES	\$0.00	\$0.00	\$2,784.74	\$2,784.74	\$0.00	\$0.00
A	2119-1-107	JACQUELINNE HERRERA VILLEGAS	\$0.00	\$0.00	\$5,033.36	\$5,033.36	\$0.00	\$0.00
A	2119-1-108	PAUL BENITEZ HERNANDEZ	\$0.00	\$0.00	\$1,206.74	\$1,206.74	\$0.00	\$0.00
A	2119-1-109	NUÑEZ AVENDAÑO MARCO ANTONIO	\$0.00	\$0.00	\$12,360.89	\$12,360.89	\$0.00	\$0.00
A	2119-1-110	JULIO ALBERTO CUEVAS VALENCIA	\$0.00	\$0.00	\$23,501.50	\$23,501.50	\$0.00	\$0.00
A	2119-1-111	RAUL ISAAC ASTORGA CALDERON	\$0.00	\$0.00	\$9,524.45	\$9,524.45	\$0.00	\$0.00
A	2119-1-112	RAUL RAMIREZ JUAREZ	\$0.00	\$0.00	\$6,852.69	\$6,852.69	\$0.00	\$0.00
A	2119-1-113	ROCIO NERI GURROLA	\$0.00	\$0.00	\$5,551.75	\$5,551.75	\$0.00	\$0.00
A	2119-1-114	FLORES MUÑOZ BETSABE	\$0.00	\$0.00	\$6,413.17	\$6,413.17	\$0.00	\$0.00
A	2119-1-115	CONTRERAS CAMPOS HUGO	\$0.00	\$0.00	\$20,481.58	\$20,481.58	\$0.00	\$0.00
A	2119-1-116	MARIANO ESCOBEDO BAUTISTA	\$0.00	\$0.00	\$12,720.56	\$12,720.56	\$0.00	\$0.00
A	2119-1-117	CASTILLO TEPOSTECO JOSE ALBERTO CRUZ	\$0.00	\$0.00	\$62,193.36	\$62,193.36	\$0.00	\$0.00
A	2119-1-118	ROSA MARIA NUÑEZ VARGAS	\$0.00	\$0.00	\$10,773.86	\$10,773.86	\$0.00	\$0.00
A	3000	HACIENDA PÚBLICA/ PATRIMONIO	\$0.00	\$242,070,578.87	\$0.00	\$0.00	\$0.00	\$242,070,578.87
A	3200	HACIENDA PÚBLICA /PATRIMONIO GENERADO	\$0.00	\$242,070,578.87	\$0.00	\$0.00	\$0.00	\$242,070,578.87
A	3210	RESULTADOS DEL EJERCICIO (AHORRO/ DESAHORRO)	\$0.00	\$0.00	\$0.00	\$0.00	\$0.00	\$0.00
A	3210-2017	Resultado del Ejercicio Actual 2017	\$0.00	\$0.00	\$0.00	\$0.00	\$0.00	\$0.00
A	3220	RESULTADOS DE EJERCICIOS ANTERIORES	\$0.00	\$70,684,895.80	\$0.00	\$0.00	\$0.00	\$70,684,895.80
A	3220-0001	RESULTADO DEL EJERCICIO 2005	\$0.00	\$8,975,133.96	\$0.00	\$0.00	\$0.00	\$8,975,133.96
A	3220-0002	RESULTADO DEL EJERCICIO 2006	\$0.00	-\$5,585,806.70	\$0.00	\$0.00	\$0.00	-\$5,585,806.70
A	3220-0003	RESULTADO DEL EJERCICIO 2007	\$0.00	\$558,356.51	\$0.00	\$0.00	\$0.00	\$558,356.51
A	3220-0004	RESULTADO DEL EJERCICIO 2008	\$0.00	\$5,007,500.65	\$0.00	\$0.00	\$0.00	\$5,007,500.65
A	3220-0005	RESULTADO DEL EJERCICIO 2009	\$0.00	\$2,273,835.48	\$0.00	\$0.00	\$0.00	\$2,273,835.48
A	3220-0006	RESULTADO DEL EJERCICIO 2010	\$0.00	\$5,309,100.56	\$0.00	\$0.00	\$0.00	\$5,309,100.56
A	3220-0007	RESULTADO DEL EJERCICIO 2011	\$0.00	\$5,462,136.46	\$0.00	\$0.00	\$0.00	\$5,462,136.46
A	3220-0008	RESULTADO DEL EJERCICIO 2012	\$0.00	-\$2,784,281.30	\$0.00	\$0.00	\$0.00	-\$2,784,281.30
A	3220-0009	RESULTADO DEL EJERCICIO 2013	\$0.00	-\$1,082,580.20	\$0.00	\$0.00	\$0.00	-\$1,082,580.20
A	3220-0010	RESULTADO DEL EJERCICIO 2014	\$0.00	\$55,202,280.00	\$0.00	\$0.00	\$0.00	\$55,202,280.00
A	3220-0011	RESULTADO DEL EJERCICIO 2015	\$0.00	\$2,114,975.79	\$0.00	\$0.00	\$0.00	\$2,114,975.79
A	3220-0012	RESULTADO DEL EJERCICIO 2016	\$0.00	-\$6,652,588.17	\$0.00	\$0.00	\$0.00	-\$6,652,588.17
A	3220-2017	RESULTADO DE EJERCICIOS ANTERIORES 2017	\$0.00	\$1,888,832.76	\$0.00	\$0.00	\$0.00	\$1,888,832.76
A	3240	RESERVAS	\$0.00	\$171,385,683.07	\$0.00	\$0.00	\$0.00	\$171,385,683.07
A	3241	RESERVAS DE PATRIMONIO	\$0.00	\$171,385,683.07	\$0.00	\$0.00	\$0.00	\$171,385,683.07
A	3241-0001	PATRIMONIO	\$0.00	\$1,500,523.36	\$0.00	\$0.00	\$0.00	\$1,500,523.36
A	3241-0002	EQUIPAMIENTO FAC FEDERAL 2013	\$0.00	\$730,597.00	\$0.00	\$0.00	\$0.00	\$730,597.00
A	3241-0003	EQUIPAMIENTO 2000	\$0.00	\$1,635,444.72	\$0.00	\$0.00	\$0.00	\$1,635,444.72
A	3241-0004	EQUIPAMIENTO CAPCEE	\$0.00	\$2,523,288.00	\$0.00	\$0.00	\$0.00	\$2,523,288.00
A	3241-0005	EQUIPAMIENTO ESTATAL	\$0.00	\$26,614,348.96	\$0.00	\$0.00	\$0.00	\$26,614,348.96
A	3241-0006	EQUIPAMIENTO UTH	\$0.00	\$1,136,497.48	\$0.00	\$0.00	\$0.00	\$1,136,497.48
A	3241-0007	FONDO DE CONTINGENCIA	\$0.00	\$678,897.10	\$0.00	\$0.00	\$0.00	\$678,897.10
A	3241-0008	EQUIPAMIENTO FEDERAL	\$0.00	\$49,570,940.64	\$0.00	\$0.00	\$0.00	\$49,570,940.64
A	3241-0009	EQUIPAMIENTO IP	\$0.00	\$1,522,537.13	\$0.00	\$0.00	\$0.00	\$1,522,537.13
A	3241-0010	EDIFICIOS E INTALA FED	\$0.00	\$85,672,034.18	\$0.00	\$0.00	\$0.00	\$85,672,034.18



Universidad Tecnológica de Huejotzingo
ESTADO DE PUEBLA

Balanza de Comprobación del 01/ene./2018 al 31/dic./2018
Cuentas de Mayor con saldo y/o movimientos. (De la cuenta: 1000 a la 6000)

Usu: cmoran
Rep: rptBalanzaComprobacion

Fecha y 15/feb./2019
hora de Impresión 05:15 p. m.

Nat.	Cuenta	Nombre de la cuenta	SALDO ANTERIOR		MOVIMIENTOS		SALDO ACTUAL	
			DEUDOR	ACREEDOR	DEUDOR	ACREEDOR	DEUDOR	ACREEDOR
A	3241-0011	terrenos	\$0.00	\$19,800,574.50	\$0.00	\$0.00	\$0.00	\$19,800,574.50
A	4000	INGRESOS Y OTROS BENEFICIOS	\$0.00	\$0.00	\$0.00	\$112,257,465.80	\$0.00	\$112,257,465.80
A	4100	INGRESOS DE GESTIÓN	\$0.00	\$0.00	\$0.00	\$2,157,540.06	\$0.00	\$2,157,540.06
A	4170	INGRESOS POR VENTA DE BIENES Y SERVICIOS	\$0.00	\$0.00	\$0.00	\$2,157,540.06	\$0.00	\$2,157,540.06
A	4172	INGRESOS POR VENTA DE BIENES Y SERVICIOS PRODUCIDOS EN ESTABLECIMIENTOS DEL GOBIERNO	\$0.00	\$0.00	\$0.00	\$2,142,775.06	\$0.00	\$2,142,775.06
A	4172-2	Ingresos por Venta de Servicios Producidos en Establecimientos del Gobierno	\$0.00	\$0.00	\$0.00	\$2,142,775.06	\$0.00	\$2,142,775.06
A	4172-2-001	SEGURO	\$0.00	\$0.00	\$0.00	\$142,470.00	\$0.00	\$142,470.00
A	4172-2-002	CREENCIAL	\$0.00	\$0.00	\$0.00	\$90,900.00	\$0.00	\$90,900.00
A	4172-2-003	GANCHO Y TARJETON DE ESTACIONAMIENTO	\$0.00	\$0.00	\$0.00	\$260.00	\$0.00	\$260.00
A	4172-2-004	MULTAS DE BIBLIOTECA	\$0.00	\$0.00	\$0.00	\$23,230.00	\$0.00	\$23,230.00
A	4172-2-005	CURSOS DE CAPACITACIÓN	\$0.00	\$0.00	\$0.00	\$1,448,515.00	\$0.00	\$1,448,515.00
A	4172-2-006	CURSOS DE VERANO	\$0.00	\$0.00	\$0.00	\$437,400.00	\$0.00	\$437,400.00
A	4172-2-009	OTROS SERVICIOS	\$0.00	\$0.00	\$0.00	\$0.06	\$0.00	\$0.06
A	4173	INGRESOS POR VENTA DE BIENES Y SERVICIOS DE ORGANISMOS DESCENTRALIZADOS	\$0.00	\$0.00	\$0.00	\$14,765.00	\$0.00	\$14,765.00
A	4173-1	Ingresos por Venta de Bienes de Organismos Descentralizados	\$0.00	\$0.00	\$0.00	\$14,765.00	\$0.00	\$14,765.00
A	4173-1-004	SOUVENIR	\$0.00	\$0.00	\$0.00	\$14,765.00	\$0.00	\$14,765.00
A	4200	PARTICIPACIONES, APORTACIONES, TRANSFERENCIAS, ASIGNACIONES, SUBSIDIOS Y OTRAS AYUDAS	\$0.00	\$0.00	\$0.00	\$110,099,925.74	\$0.00	\$110,099,925.74
A	4210	PARTICIPACIONES Y APORTACIONES	\$0.00	\$0.00	\$0.00	\$3,381,272.30	\$0.00	\$3,381,272.30
A	4213	CONVENIOS	\$0.00	\$0.00	\$0.00	\$3,381,272.30	\$0.00	\$3,381,272.30
A	4213-005	CONVENIO/FINIQUITO DE VALORACION DE PERDIDAS	\$0.00	\$0.00	\$0.00	\$501,272.30	\$0.00	\$501,272.30
A	4213-006	CONVENIO PEI INNOVAPYME CONACYT 2018	\$0.00	\$0.00	\$0.00	\$2,880,000.00	\$0.00	\$2,880,000.00
A	4220	TRANSFERENCIAS, ASIGNACIONES, SUBSIDIOS Y OTRAS AYUDAS	\$0.00	\$0.00	\$0.00	\$108,718,653.44	\$0.00	\$108,718,653.44
A	4221	TRANSFERENCIAS INTERNAS Y ASIGNACIONES DEL SECTOR PÚBLICO	\$0.00	\$0.00	\$0.00	\$12,552,700.44	\$0.00	\$12,552,700.44
A	4221-01	CAPTACIÓN DE DERECHOS	\$0.00	\$0.00	\$0.00	\$12,470,700.44	\$0.00	\$12,470,700.44
A	4221-02	ECONOMIAS DE CAPTACION DE DERECHOS	\$0.00	\$0.00	\$0.00	\$82,000.00	\$0.00	\$82,000.00
A	4223	SUBSIDIOS Y SUBVENCIONES	\$0.00	\$0.00	\$0.00	\$94,147,953.00	\$0.00	\$94,147,953.00
A	4223-001	SUBSIDIO FEDERAL	\$0.00	\$0.00	\$0.00	\$46,073,913.00	\$0.00	\$46,073,913.00
A	4223-002	SUBSIDIO ESTATAL	\$0.00	\$0.00	\$0.00	\$46,073,913.00	\$0.00	\$46,073,913.00
A	4223-003	APORTACIONES PRODEP	\$0.00	\$0.00	\$0.00	\$2,000,127.00	\$0.00	\$2,000,127.00
A	4224	AYUDAS SOCIALES	\$0.00	\$0.00	\$0.00	\$18,000.00	\$0.00	\$18,000.00
A	4224-002	ESTÍMULO ACADÉMICO	\$0.00	\$0.00	\$0.00	\$18,000.00	\$0.00	\$18,000.00
D	5000	GASTOS Y OTRAS PÉRDIDAS	\$0.00	\$0.00	\$118,164,602.54	\$0.00	\$118,164,602.54	\$0.00
D	5100	GASTOS DE FUNCIONAMIENTO	\$0.00	\$0.00	\$111,280,529.56	\$0.00	\$111,280,529.56	\$0.00
D	5110	SERVICIOS PERSONALES	\$0.00	\$0.00	\$86,066,897.81	\$0.00	\$86,066,897.81	\$0.00
D	5111	REMUNERACIONES AL PERSONAL DE CARÁCTER PERMANENTE	\$0.00	\$0.00	\$33,907,724.53	\$0.00	\$33,907,724.53	\$0.00
D	5111-1132	Sueldo Base al Personal de Confianza	\$0.00	\$0.00	\$33,907,724.53	\$0.00	\$33,907,724.53	\$0.00
D	5112	REMUNERACIONES AL PERSONAL DE CARÁCTER TRANSITORIO	\$0.00	\$0.00	\$23,814,575.67	\$0.00	\$23,814,575.67	\$0.00
D	5112-1221	Sueldos base al personal eventual	\$0.00	\$0.00	\$23,814,575.67	\$0.00	\$23,814,575.67	\$0.00
D	5113	REMUNERACIONES ADICIONALES Y ESPECIALES	\$0.00	\$0.00	\$9,841,883.48	\$0.00	\$9,841,883.48	\$0.00
D	5113-1321	Primas de vacaciones y Dominical	\$0.00	\$0.00	\$2,832,051.75	\$0.00	\$2,832,051.75	\$0.00
D	5113-1322	Gratificación de fin de año	\$0.00	\$0.00	\$7,009,831.73	\$0.00	\$7,009,831.73	\$0.00



Universidad Tecnológica de Huejotzingo
ESTADO DE PUEBLA

Balanza de Comprobación del 01/ene./2018 al 31/dic./2018

Cuentas de Mayor con saldo y/o movimientos. (De la cuenta: 1000 a la 6000)

Usu: cmoran
Rep: rptBalanzaComprobacion

Fecha y 15/feb./2019
hora de Impresión 05:15 p. m.

Nat.	Cuenta	Nombre de la cuenta	SALDO ANTERIOR		MOVIMIENTOS		SALDO ACTUAL	
			DEUDOR	ACREEDOR	DEUDOR	ACREEDOR	DEUDOR	ACREEDOR
D	5114	SEGURIDAD SOCIAL	\$0.00	\$0.00	\$13,911,602.69	\$0.00	\$13,911,602.69	\$0.00
D	5114-1411	Aportaciones de seguridad social	\$0.00	\$0.00	\$12,868,853.15	\$0.00	\$12,868,853.15	\$0.00
D	5114-1431	Aportaciones al sistema para el retiro	\$0.00	\$0.00	\$1,042,749.54	\$0.00	\$1,042,749.54	\$0.00
D	5115	OTRAS PRESTACIONES SOCIALES Y ECONÓMICAS	\$0.00	\$0.00	\$4,591,111.44	\$0.00	\$4,591,111.44	\$0.00
D	5115-1531	Prestaciones y haberes de retiro	\$0.00	\$0.00	\$8,463.81	\$0.00	\$8,463.81	\$0.00
D	5115-1541	Prestaciones contractuales	\$0.00	\$0.00	\$4,582,647.63	\$0.00	\$4,582,647.63	\$0.00
D	5120	MATERIALES Y SUMINISTROS	\$0.00	\$0.00	\$3,159,091.35	\$0.00	\$3,159,091.35	\$0.00
D	5121	MATERIALES DE ADMINISTRACIÓN, EMISIÓN DE DOCUMENTOS Y ARTÍCULOS OFICIALES	\$0.00	\$0.00	\$1,310,809.79	\$0.00	\$1,310,809.79	\$0.00
D	5121-2111	Materiales, útiles y equipos menores de oficina	\$0.00	\$0.00	\$353,740.41	\$0.00	\$353,740.41	\$0.00
D	5121-2121	Materiales y útiles de impresión y reproducción	\$0.00	\$0.00	\$86,375.91	\$0.00	\$86,375.91	\$0.00
D	5121-2141	Materiales, útiles y equipos menores de tecnologías de la información y comunicaciones	\$0.00	\$0.00	\$435,468.49	\$0.00	\$435,468.49	\$0.00
D	5121-2161	Material de limpieza	\$0.00	\$0.00	\$97,298.86	\$0.00	\$97,298.86	\$0.00
D	5121-2171	Materiales y útiles de enseñanza	\$0.00	\$0.00	\$265,657.42	\$0.00	\$265,657.42	\$0.00
D	5121-2181	Materiales para el registro e identificación de bienes y personas	\$0.00	\$0.00	\$72,268.70	\$0.00	\$72,268.70	\$0.00
D	5122	ALIMENTOS Y UTENSILIOS	\$0.00	\$0.00	\$143,816.80	\$0.00	\$143,816.80	\$0.00
D	5122-2211	Productos alimenticios para personas	\$0.00	\$0.00	\$111,071.45	-\$768.00	\$111,839.45	\$0.00
D	5122-2221	Productos alimenticios para mascotas	\$0.00	\$0.00	\$3,143.00	\$768.00	\$2,375.00	\$0.00
D	5122-2231	Utensilios para el servicio de alimentación	\$0.00	\$0.00	\$29,602.35	\$0.00	\$29,602.35	\$0.00
D	5123	MATERIAS PRIMAS Y MATERIALES DE PRODUCCIÓN Y COMERCIALIZACIÓN	\$0.00	\$0.00	\$16,902.78	\$0.00	\$16,902.78	\$0.00
D	5123-2311	Productos alimenticios, agropecuarios y forestales adquiridos como materia prima	\$0.00	\$0.00	\$16,902.78	\$0.00	\$16,902.78	\$0.00
D	5124	MATERIALES Y ARTÍCULOS DE CONSTRUCCIÓN Y DE REPARACIÓN	\$0.00	\$0.00	\$256,523.03	\$0.00	\$256,523.03	\$0.00
D	5124-2411	Productos minerales no metálicos	\$0.00	\$0.00	\$16,821.14	\$0.00	\$16,821.14	\$0.00
D	5124-2421	Cemento y productos de concreto	\$0.00	\$0.00	\$7,435.00	\$0.00	\$7,435.00	\$0.00
D	5124-2431	Cal, yeso y productos de yeso	\$0.00	\$0.00	\$817.70	\$0.00	\$817.70	\$0.00
D	5124-2441	Madera y productos de madera	\$0.00	\$0.00	\$2,903.48	\$0.00	\$2,903.48	\$0.00
D	5124-2451	Vidrio y productos de vidrio	\$0.00	\$0.00	\$2,729.48	\$0.00	\$2,729.48	\$0.00
D	5124-2461	Material eléctrico y electrónico	\$0.00	\$0.00	\$165,418.90	\$0.00	\$165,418.90	\$0.00
D	5124-2471	Artículos metálicos para la construcción	\$0.00	\$0.00	\$21,067.53	\$0.00	\$21,067.53	\$0.00
D	5124-2491	Otros materiales y artículos de construcción y reparación	\$0.00	\$0.00	\$39,529.80	\$0.00	\$39,529.80	\$0.00
D	5125	PRODUCTOS QUÍMICOS, FARMACÉUTICOS Y DE LABORATORIO	\$0.00	\$0.00	\$108,594.08	\$0.00	\$108,594.08	\$0.00
D	5125-2511	Productos químicos básicos	\$0.00	\$0.00	\$19,515.33	\$0.00	\$19,515.33	\$0.00
D	5125-2521	Fertilizantes, pesticidas y otros agroquímicos	\$0.00	\$0.00	\$9,090.93	\$0.00	\$9,090.93	\$0.00
D	5125-2531	Medicinas y productos farmacéuticos	\$0.00	\$0.00	\$31,601.52	\$0.00	\$31,601.52	\$0.00
D	5125-2541	Materiales, accesorios y suministros médicos	\$0.00	\$0.00	\$9,515.32	\$0.00	\$9,515.32	\$0.00
D	5125-2561	Fibras sintéticas, hules, plásticos y derivados	\$0.00	\$0.00	\$9,300.97	\$0.00	\$9,300.97	\$0.00
D	5125-2591	Otros productos químicos	\$0.00	\$0.00	\$29,570.01	\$0.00	\$29,570.01	\$0.00
D	5126	COMBUSTIBLES, LUBRICANTES Y ADITIVOS	\$0.00	\$0.00	\$612,893.17	\$0.00	\$612,893.17	\$0.00
D	5126-2611	Combustibles	\$0.00	\$0.00	\$608,230.02	\$0.00	\$608,230.02	\$0.00
D	5126-2612	Lubricantes y Aditivos	\$0.00	\$0.00	\$4,663.15	\$0.00	\$4,663.15	\$0.00
D	5127	VESTUARIO, BLANCOS, PRENDAS DE PROTECCIÓN Y ARTÍCULOS DEPORTIVOS	\$0.00	\$0.00	\$101,145.06	\$0.00	\$101,145.06	\$0.00
D	5127-2711	Vestuario y uniformes	\$0.00	\$0.00	\$50,635.42	\$0.00	\$50,635.42	\$0.00
D	5127-2721	Prendas de seguridad y protección personal	\$0.00	\$0.00	\$1,693.95	\$0.00	\$1,693.95	\$0.00



**Universidad Tecnológica de Huejotzingo
ESTADO DE PUEBLA**

**Balanza de Comprobación del 01/ene./2018 al 31/dic./2018
Cuentas de Mayor con saldo y/o movimientos. (De la cuenta: 1000 a la 6000)**

Usu: cmoran
Rep: rptBalanzaComprobacion

Fecha y 15/feb./2019
hora de Impresión 05:15 p. m.

Nat.	Cuenta	Nombre de la cuenta	SALDO ANTERIOR		MOVIMIENTOS		SALDO ACTUAL	
			DEUDOR	ACREEDOR	DEUDOR	ACREEDOR	DEUDOR	ACREEDOR
D	5127-2731	Artículos deportivos	\$0.00	\$0.00	\$48,654.70	\$0.00	\$48,654.70	\$0.00
D	5127-2741	Productos textiles	\$0.00	\$0.00	\$160.99	\$0.00	\$160.99	\$0.00
D	5129	HERRAMIENTAS, REFACCIONES Y ACCESORIOS MENORES	\$0.00	\$0.00	\$608,406.64	\$0.00	\$608,406.64	\$0.00
D	5129-2911	Herramientas menores	\$0.00	\$0.00	\$31,331.76	\$0.00	\$31,331.76	\$0.00
D	5129-2921	Refacciones y accesorios menores de edificios	\$0.00	\$0.00	\$17,125.22	\$0.00	\$17,125.22	\$0.00
D	5129-2931	Refacciones y accesorios menores de mobiliario y equipo de administración, educacional y recreativo	\$0.00	\$0.00	\$8,893.81	\$0.00	\$8,893.81	\$0.00
D	5129-2941	Refacciones y accesorios menores de equipo de cómputo y tecnologías de la información	\$0.00	\$0.00	\$427,945.97	\$0.00	\$427,945.97	\$0.00
D	5129-2961	Refacciones y accesorios menores de equipo de transporte	\$0.00	\$0.00	\$94,901.34	\$0.00	\$94,901.34	\$0.00
D	5129-2991	Refacciones y accesorios menores otros bienes muebles	\$0.00	\$0.00	\$28,208.54	\$0.00	\$28,208.54	\$0.00
D	5130	SERVICIOS GENERALES	\$0.00	\$0.00	\$22,054,540.40	\$0.00	\$22,054,540.40	\$0.00
D	5131	SERVICIOS BÁSICOS	\$0.00	\$0.00	\$2,149,719.21	\$0.00	\$2,149,719.21	\$0.00
D	5131-3111	Energía eléctrica	\$0.00	\$0.00	\$1,053,207.00	\$0.00	\$1,053,207.00	\$0.00
D	5131-3121	Gas	\$0.00	\$0.00	\$19,996.64	\$0.00	\$19,996.64	\$0.00
D	5131-3141	Telefonía tradicional	\$0.00	\$0.00	\$120,581.10	\$0.00	\$120,581.10	\$0.00
D	5131-3151	Telefonía celular	\$0.00	\$0.00	\$824.00	\$0.00	\$824.00	\$0.00
D	5131-3171	Servicios de acceso de Internet, redes y procesamiento de información	\$0.00	\$0.00	\$948,784.00	\$0.00	\$948,784.00	\$0.00
D	5131-3181	Servicios postales y telegráficos	\$0.00	\$0.00	\$6,326.47	\$0.00	\$6,326.47	\$0.00
D	5132	SERVICIOS DE ARRENDAMIENTO	\$0.00	\$0.00	\$1,093,430.64	\$0.00	\$1,093,430.64	\$0.00
D	5132-3221	Arrendamiento de edificios	\$0.00	\$0.00	\$7,192.00	\$0.00	\$7,192.00	\$0.00
D	5132-3231	Arrendamiento de mobiliario y equipo de administración, educacional y recreativo	\$0.00	\$0.00	\$413,424.00	\$0.00	\$413,424.00	\$0.00
D	5132-3251	Arrendamiento de equipo de transporte	\$0.00	\$0.00	\$20,050.00	\$0.00	\$20,050.00	\$0.00
D	5132-3271	Arrendamiento de activos intangibles	\$0.00	\$0.00	\$300,630.02	\$0.00	\$300,630.02	\$0.00
D	5132-3291	Otros arrendamientos	\$0.00	\$0.00	\$352,134.62	\$0.00	\$352,134.62	\$0.00
D	5133	SERVICIOS PROFESIONALES, CIENTÍFICOS Y TÉCNICOS Y OTROS SERVICIOS	\$0.00	\$0.00	\$6,530,862.56	\$0.00	\$6,530,862.56	\$0.00
D	5133-3311	Servicios legales, de contabilidad, auditoría y relacionados	\$0.00	\$0.00	\$456,115.10	\$0.00	\$456,115.10	\$0.00
D	5133-3321	Servicios de diseño, arquitectura, ingeniería y actividades relacionadas	\$0.00	\$0.00	\$2,962,360.00	\$0.00	\$2,962,360.00	\$0.00
D	5133-3341	Servicios de capacitación	\$0.00	\$0.00	\$586,972.17	\$0.00	\$586,972.17	\$0.00
D	5133-3361	Servicios de apoyo administrativo, fotocopiado e impresión	\$0.00	\$0.00	\$690,617.28	\$0.00	\$690,617.28	\$0.00
D	5133-3381	Servicios de vigilancia	\$0.00	\$0.00	\$1,510,726.00	\$0.00	\$1,510,726.00	\$0.00
D	5133-3391	Servicios profesionales, científicos y técnicos integrales	\$0.00	\$0.00	\$324,072.01	\$0.00	\$324,072.01	\$0.00
D	5134	SERVICIOS FINANCIEROS, BANCARIOS Y COMERCIALES	\$0.00	\$0.00	\$283,543.47	\$0.00	\$283,543.47	\$0.00
D	5134-3411	Servicios financieros y bancarios	\$0.00	\$0.00	\$30,680.84	\$0.00	\$30,680.84	\$0.00
D	5134-3451	Seguro de bienes patrimoniales	\$0.00	\$0.00	\$235,230.63	\$0.00	\$235,230.63	\$0.00
D	5134-3471	Fletes y maniobras	\$0.00	\$0.00	\$17,632.00	\$0.00	\$17,632.00	\$0.00
D	5135	SERVICIOS DE INSTALACIÓN, REPARACIÓN, MANTENIMIENTO Y CONSERVACIÓN	\$0.00	\$0.00	\$4,776,891.69	\$0.00	\$4,776,891.69	\$0.00
D	5135-3511	Conservación y mantenimiento menor de inmuebles	\$0.00	\$0.00	\$358,099.00	\$0.00	\$358,099.00	\$0.00
D	5135-3521	Instalación, reparación y mantenimiento de mobiliario y equipo de administración, educacional y recreativo	\$0.00	\$0.00	\$58,001.16	\$0.00	\$58,001.16	\$0.00
D	5135-3531	Instalación, reparación y mantenimiento de equipo de cómputo y tecnologías de la información	\$0.00	\$0.00	\$1,522,667.22	\$0.00	\$1,522,667.22	\$0.00
D	5135-3551	Reparación y mantenimiento de equipo de transporte	\$0.00	\$0.00	\$164,513.37	\$0.00	\$164,513.37	\$0.00



Universidad Tecnológica de Huejotzingo
ESTADO DE PUEBLA

Balanza de Comprobación del 01/ene./2018 al 31/dic./2018
Cuentas de Mayor con saldo y/o movimientos. (De la cuenta: 1000 a la 6000)

Usr: cmoran
Rep: rptBalanzaComprobacion

Fecha y 15/feb./2019

hora de Impresión 05:15 p. m.

Nat.	Cuenta	Nombre de la cuenta	SALDO ANTERIOR		MOVIMIENTOS		SALDO ACTUAL	
			DEUDOR	ACREEDOR	DEUDOR	ACREEDOR	DEUDOR	ACREEDOR
D	5135-3571	Instalación, reparación y mantenimiento de maquinaria, otros equipos y herramienta	\$0.00	\$0.00	\$109,572.33	\$0.00	\$109,572.33	\$0.00
D	5135-3581	Servicios de limpieza y manejo de desechos	\$0.00	\$0.00	\$1,613,410.31	\$0.00	\$1,613,410.31	\$0.00
D	5135-3591	Servicios de jardinería y fumigación	\$0.00	\$0.00	\$950,628.30	\$0.00	\$950,628.30	\$0.00
D	5136	SERVICIOS DE COMUNICACIÓN SOCIAL Y PUBLICIDAD	\$0.00	\$0.00	\$230,430.76	\$0.00	\$230,430.76	\$0.00
D	5136-3621	Difusión por radio, televisión y otros medios de mensajes comerciales para promover la venta de bienes o servicios	\$0.00	\$0.00	\$230,430.76	\$0.00	\$230,430.76	\$0.00
D	5137	SERVICIOS DE TRASLADO Y VIÁTICOS	\$0.00	\$0.00	\$346,930.25	\$0.00	\$346,930.25	\$0.00
D	5137-3711	Pasajes Aéreos Nacionales	\$0.00	\$0.00	\$45,081.23	\$0.00	\$45,081.23	\$0.00
D	5137-3712	Pasajes Aéreos Internacionales	\$0.00	\$0.00	\$9,073.42	\$0.00	\$9,073.42	\$0.00
D	5137-3721	Pasajes terrestres Nacionales	\$0.00	\$0.00	\$33,970.25	\$0.00	\$33,970.25	\$0.00
D	5137-3751	Viáticos en el país	\$0.00	\$0.00	\$242,146.35	\$0.00	\$242,146.35	\$0.00
D	5137-3791	Otros servicios de traslado y hospedaje	\$0.00	\$0.00	\$16,659.00	\$0.00	\$16,659.00	\$0.00
D	5138	SERVICIOS OFICIALES	\$0.00	\$0.00	\$495,372.29	\$0.00	\$495,372.29	\$0.00
D	5138-3811	Gastos de ceremonial	\$0.00	\$0.00	\$23,851.05	\$0.00	\$23,851.05	\$0.00
D	5138-3821	Gastos de orden social y cultural	\$0.00	\$0.00	\$229,051.67	\$0.00	\$229,051.67	\$0.00
D	5138-3831	Congresos y convenciones	\$0.00	\$0.00	\$148,900.00	\$0.00	\$148,900.00	\$0.00
D	5138-3851	Gastos de representación	\$0.00	\$0.00	\$93,569.57	\$0.00	\$93,569.57	\$0.00
D	5139	OTROS SERVICIOS GENERALES	\$0.00	\$0.00	\$6,147,359.53	\$0.00	\$6,147,359.53	\$0.00
D	5139-3921	Impuestos y derechos	\$0.00	\$0.00	\$2,730,498.00	\$0.00	\$2,730,498.00	\$0.00
D	5139-3981	Impuesto sobre nóminas y otros que se deriven de una relación laboral	\$0.00	\$0.00	\$2,164,403.52	\$0.00	\$2,164,403.52	\$0.00
D	5139-3991	Otros servicios generales	\$0.00	\$0.00	\$1,252,458.01	\$0.00	\$1,252,458.01	\$0.00
D	5200	TRANSFERENCIAS, ASIGNACIONES, SUBSIDIOS Y OTRAS AYUDAS	\$0.00	\$0.00	\$550,885.14	\$0.00	\$550,885.14	\$0.00
D	5210	TRANSFERENCIAS INTERNAS Y ASIGNACIONES AL SECTOR PÚBLICO	\$0.00	\$0.00	\$10,202.46	\$0.00	\$10,202.46	\$0.00
D	5212	TRANSFERENCIAS INTERNAS AL SECTOR PÚBLICO	\$0.00	\$0.00	\$10,202.46	\$0.00	\$10,202.46	\$0.00
D	5212-4151	Transferencias internas otorgadas a entidades paraestatales no empresariales y no financieras	\$0.00	\$0.00	\$10,202.46	\$0.00	\$10,202.46	\$0.00
D	5240	AYUDAS SOCIALES	\$0.00	\$0.00	\$540,682.68	\$0.00	\$540,682.68	\$0.00
D	5241	AYUDAS SOCIALES A PERSONAS	\$0.00	\$0.00	\$6,350.00	\$0.00	\$6,350.00	\$0.00
D	5241-4411	Ayudas sociales a personas	\$0.00	\$0.00	\$6,350.00	\$0.00	\$6,350.00	\$0.00
D	5242	BECAS	\$0.00	\$0.00	\$27,000.00	\$0.00	\$27,000.00	\$0.00
D	5242-4421	Becas y otras ayudas para programas de capacitación	\$0.00	\$0.00	\$27,000.00	\$0.00	\$27,000.00	\$0.00
D	5243	AYUDAS SOCIALES A INSTITUCIONES	\$0.00	\$0.00	\$507,332.68	\$0.00	\$507,332.68	\$0.00
D	5243-4441	Ayudas sociales a actividades científicas o académicas	\$0.00	\$0.00	\$507,332.68	\$0.00	\$507,332.68	\$0.00
D	5500	OTROS GASTOS Y PÉRDIDAS EXTRAORDINARIAS	\$0.00	\$0.00	\$6,333,187.84	\$0.00	\$6,333,187.84	\$0.00
D	5510	ESTIMACIONES, DEPRECIACIONES, DETERIOROS, OBSOLESCENCIA Y AMORTIZACIONES	\$0.00	\$0.00	\$6,333,187.84	\$0.00	\$6,333,187.84	\$0.00
D	5513	DEPRECIACIÓN DE BIENES INMUEBLES	\$0.00	\$0.00	\$444,970.01	\$0.00	\$444,970.01	\$0.00
D	5513-01	DEPRECIACION DE BIENES INMUEBLES 2016	\$0.00	\$0.00	\$444,970.01	\$0.00	\$444,970.01	\$0.00
D	5515	DEPRECIACIÓN DE BIENES MUEBLES	\$0.00	\$0.00	\$5,823,394.24	\$0.00	\$5,823,394.24	\$0.00
D	5515-01	Depreciacion Acumulada de Mobiliario y Equipo de Administración	\$0.00	\$0.00	\$3,076,239.30	\$0.00	\$3,076,239.30	\$0.00
D	5515-02	Depreciacion Acumulada de Mobiliario y Equipo de Educacional y Recreativo	\$0.00	\$0.00	\$2,477,953.74	\$0.00	\$2,477,953.74	\$0.00
D	5515-03	Depreciacion Acumulada de Instrumental Médico y de Laboratorio	\$0.00	\$0.00	\$9,810.48	\$0.00	\$9,810.48	\$0.00
D	5515-04	Depreciacion Acumulada de Equipo de Transporte	\$0.00	\$0.00	\$75,292.80	\$0.00	\$75,292.80	\$0.00
D	5515-05	Depreciacion Acumulada de Equipo de Defensa y Seguridad	\$0.00	\$0.00	\$4,184.12	\$0.00	\$4,184.12	\$0.00



Universidad Tecnológica de Huejotzingo
ESTADO DE PUEBLA

Balanza de Comprobación del 01/ene./2018 al 31/dic./2018
Cuentas de Mayor con saldo y/o movimientos. (De la cuenta: 1000 a la 6000)

Usu: cmoran
Rep: rptBalanzaComprobacion

Fecha y 15/feb./2019
hora de Impresión 05:15 p. m.

Nat.	Cuenta	Nombre de la cuenta	SALDO ANTERIOR		MOVIMIENTOS		SALDO ACTUAL	
			DEUDOR	ACREEDOR	DEUDOR	ACREEDOR	DEUDOR	ACREEDOR
D	5515-06	Depreciacion Acumulada de Maquinaria, Otros Equipos y Herramientas.	\$0.00	\$0.00	\$179,913.80	\$0.00	\$179,913.80	\$0.00
D	5517	AMORTIZACIÓN DE ACTIVOS INTANGIBLES	\$0.00	\$0.00	\$64,823.59	\$0.00	\$64,823.59	\$0.00
D	5517-01	Software	\$0.00	\$0.00	\$64,823.59	\$0.00	\$64,823.59	\$0.00
Sumas =>			\$255,541,108.47	\$255,541,108.47	\$521,386,686.79	\$521,386,686.79	\$373,744,365.94	\$373,744,365.94



Universidad Tecnológica de Huejotzingo ESTADO DE PUEBLA

Balanza de Comprobación del 01/dic./2018 al 31/dic./2018
Cuentas de Mayor con saldo y/o movimientos. (De la cuenta: 1000 a la 6000)

Usr: cmoran
Rep: rptBalanzaComprobacion

Fecha y 17/ene./2019
hora de Impresión 12:48 p. m.

Nat.	Cuenta	Nombre de la cuenta	SALDO ANTERIOR		MOVIMIENTOS		SALDO ACTUAL	
			DEUDOR	ACREEDOR	DEUDOR	ACREEDOR	DEUDOR	ACREEDOR
D	1000	ACTIVO	\$258,029,197.45	\$0.00	\$11,844,835.31	\$29,579,981.21	\$238,293,851.55	\$0.00
D	1100	ACTIVO CIRCULANTE	\$15,113,948.51	\$0.00	\$11,844,835.31	\$23,246,793.37	\$3,711,790.45	\$0.00
D	1110	EFFECTIVO Y EQUIVALENTES	\$14,968,066.06	\$0.00	\$7,958,365.22	\$19,240,970.32	\$3,685,460.96	\$0.00
D	1111	EFFECTIVO	\$30,000.00	\$0.00	\$0.00	\$30,000.00	\$0.00	\$0.00
D	1111-0001	FONDO FIJO DE CAJA FEDERAL	\$15,000.00	\$0.00	\$0.00	\$15,000.00	\$0.00	\$0.00
D	1111-0002	FONDO FIJO DE CAJA ESTATAL	\$15,000.00	\$0.00	\$0.00	\$15,000.00	\$0.00	\$0.00
D	1111-0003	FONDO FIJO RECTORIA FEDERAL	\$0.00	\$0.00	\$0.00	\$0.00	\$0.00	\$0.00
D	1112	BANCOS/TESORERIA	\$14,938,066.06	\$0.00	\$7,958,365.22	\$19,210,970.32	\$3,685,460.96	\$0.00
D	1112-01	SANTANDER	\$14,938,066.06	\$0.00	\$7,958,365.22	\$19,210,970.32	\$3,685,460.96	\$0.00
D	1112-01-0001	PROMEPI/PRODEP 65504876824	\$0.04	\$0.00	\$0.00	\$0.00	\$0.04	\$0.00
D	1112-01-0002	FONDO DE CONTINGENCIA 65504876886	\$0.00	\$0.00	\$0.00	\$0.00	\$0.00	\$0.00
D	1112-01-0003	ECONOMIAS INGRESOS PROPIOS 65504876946	\$60,774.00	\$0.00	\$0.00	\$0.00	\$60,774.00	\$0.00
D	1112-01-0004	APOYO A MADRES MEXICANAS 65505181709	\$38,000.00	\$0.00	\$0.00	\$0.00	\$38,000.00	\$0.00
D	1112-01-0005	CAPTACION DE DERECHOS 2015 65504876548	\$0.00	\$0.00	\$0.00	\$0.00	\$0.00	\$0.00
D	1112-01-0006	SUBSIDIO FEDERAL 2018 65506535097	\$6,946,862.78	\$0.00	\$4,606,173.08	\$10,950,925.82	\$601,910.02	\$0.00
D	1112-01-0007	SUBSIDIO FEDERAL 2016 65505391531	\$19,127.94	\$0.00	\$0.00	\$0.00	\$19,127.94	\$0.00
D	1112-01-0008	CAPTACION DE DERECHOS 2016 65505393364	\$0.00	\$0.00	\$0.00	\$0.00	\$0.00	\$0.00
D	1112-01-0009	PFCE 2016 65505893602	\$0.00	\$0.00	\$0.00	\$0.00	\$0.00	\$0.00
D	1112-01-0010	SUBSIDIO ESTATAL 2018 65506535191	\$4,707,862.32	\$0.00	\$3,048,944.07	\$6,366,311.47	\$1,390,494.92	\$0.00
D	1112-01-0011	SUBSIDIO ESTATAL 2017 65505938856	\$0.00	\$0.00	\$0.00	\$0.00	\$0.00	\$0.00
D	1112-01-0012	SUBSIDIO FEDERAL 2017 65505965632	\$0.00	\$0.00	\$0.00	\$0.00	\$0.00	\$0.00
D	1112-01-0013	CAPTACION DE DERECHOS 2017 65505965677	\$0.00	\$0.00	\$0.00	\$0.00	\$0.00	\$0.00
D	1112-01-0014	CAPTACION DE DERECHOS 2018 65506535160	\$2,842,479.38	\$0.00	\$4,034.77	\$1,378,637.42	\$1,467,876.73	\$0.00
D	1112-01-0015	PFCE 2017 65506416487	\$0.00	\$0.00	\$0.00	\$0.00	\$0.00	\$0.00
D	1112-01-0016	INGRESOS PROPIOS 2018 65506542663	\$323,159.62	\$0.00	\$299,213.30	\$515,095.61	\$107,277.31	\$0.00
D	1112-01-0017	FAM SUPERIOR 2013 65506419850	\$0.00	\$0.00	\$0.00	\$0.00	\$0.00	\$0.00
D	1112-01-0018	PEI INNOVAPYME 2018	\$0.00	\$0.00	\$0.00	\$0.00	\$0.00	\$0.00
D	1120	DERECHOS A RECIBIR EFFECTIVO O EQUIVALENTES	\$145,882.45	\$0.00	\$3,886,270.09	\$4,005,823.05	\$26,329.49	\$0.00
D	1122	CUENTAS POR COBRAR A CORTO PLAZO	\$0.00	\$0.00	\$3,852,426.30	\$3,852,426.30	\$0.00	\$0.00
D	1122-71-01	Ingresos por Venta de Bienes de Organismos Descentralizados	\$0.00	\$0.00	\$0.00	\$0.00	\$0.00	\$0.00
D	1122-73	Ingresos por ventas de bienes y servicios producidos en establecimientos del Gobierno Central	\$0.00	\$0.00	\$182,065.00	\$182,065.00	\$0.00	\$0.00
D	1122-73-02	Ingresos por Venta de Servicios Producidos en Establecimientos del Gobierno	\$0.00	\$0.00	\$182,065.00	\$182,065.00	\$0.00	\$0.00
D	1122-83	Convenios	\$0.00	\$0.00	\$61,712.30	\$61,712.30	\$0.00	\$0.00
D	1122-91	Transferencias Internas y Asignaciones al Sector Público	\$0.00	\$0.00	\$0.00	\$0.00	\$0.00	\$0.00
D	1122-93	Subsidios y Subvenciones	\$0.00	\$0.00	\$3,608,649.00	\$3,608,649.00	\$0.00	\$0.00
D	1122-94	Ayudas sociales	\$0.00	\$0.00	\$0.00	\$0.00	\$0.00	\$0.00
D	1123	DEUDORES DIVERSOS POR COBRAR A CORTO PLAZO	\$145,882.45	\$0.00	\$33,843.79	\$153,396.75	\$26,329.49	\$0.00
D	1123-01	DEUDORES DIVERSOS POR COBRAR A CORTO PLAZO	\$144,507.88	\$0.00	\$32,514.87	\$152,022.75	\$25,000.00	\$0.00
D	1123-01-002	ENRIQUE GARCIA LOPEZ	\$0.00	\$0.00	\$0.00	\$0.00	\$0.00	\$0.00
D	1123-01-005	SONIA IBETT PALACIOS GONZALEZ	\$0.00	\$0.00	\$0.00	\$0.00	\$0.00	\$0.00
D	1123-01-007	JOSE FERNANDO PALACIOS DE LA CRUZ	\$0.00	\$0.00	\$0.00	\$0.00	\$0.00	\$0.00
D	1123-01-009	BRANDON VAZQUEZ VALENCIA	\$0.00	\$0.00	\$0.00	\$0.00	\$0.00	\$0.00
D	1123-01-010	EMILIA POBLANO CASTELLANOS	-\$0.10	\$0.00	\$0.10	\$0.00	\$0.00	\$0.00
D	1123-01-011	JOSE ALBERTO CRUZ CASTILLO TEPOSTECO	\$0.00	\$0.00	\$0.00	\$0.00	\$0.00	\$0.00
D	1123-01-012	AARON ALONSO ROJAS	\$59.42	\$0.00	\$0.00	\$59.42	\$0.00	\$0.00



Universidad Tecnológica de Huejotzingo ESTADO DE PUEBLA

Balanza de Comprobación del 01/dic./2018 al 31/dic./2018
Cuentas de Mayor con saldo y/o movimientos. (De la cuenta: 1000 a la 6000)

Usr: cmoran
Rep: rptBalanzaComprobacion

Fecha y 17/ene./2019
hora de Impresión 12:48 p. m.

Nat.	Cuenta	Nombre de la cuenta	SALDO ANTERIOR		MOVIMIENTOS		SALDO ACTUAL	
			DEUDOR	ACREEDOR	DEUDOR	ACREEDOR	DEUDOR	ACREEDOR
D	1123-01-014	JULIO ENRIQUE GRACIA MUÑOZ	\$0.00	\$0.00	\$0.00	\$0.00	\$0.00	\$0.00
D	1123-01-015	LIDA ZORAIDA JIMENEZ CALIXTO	\$0.00	\$0.00	\$0.00	\$0.00	\$0.00	\$0.00
D	1123-01-017	SETH GALINDO JUAREZ	\$0.00	\$0.00	\$0.00	\$0.00	\$0.00	\$0.00
D	1123-01-020	MARIO MEJIA LARRAINZAR	\$0.00	\$0.00	\$0.00	\$0.00	\$0.00	\$0.00
D	1123-01-021	MARGARITA DE LA ROSA CHAVEZ	\$0.00	\$0.00	\$0.00	\$0.00	\$0.00	\$0.00
D	1123-01-022	MARIO MIGNON SANCHEZ	\$0.00	\$0.00	\$0.00	\$0.00	\$0.00	\$0.00
D	1123-01-023	JOSE LUIS PARRA ISLAS	\$0.00	\$0.00	\$0.00	\$0.00	\$0.00	\$0.00
D	1123-01-025	JOSE LUIS MANCILLA GUTIERREZ	\$0.00	\$0.00	\$0.00	\$0.00	\$0.00	\$0.00
D	1123-01-026	GABRIEL ALEJANDRO MARTINEZ PARENTE RANGEL	\$0.00	\$0.00	\$0.00	\$0.00	\$0.00	\$0.00
D	1123-01-027	ARMANDO FERNANDO LOZADA ARGUELLO	\$0.00	\$0.00	\$0.00	\$0.00	\$0.00	\$0.00
D	1123-01-028	IVONNE RUIZ LEON	\$0.00	\$0.00	\$0.00	\$0.00	\$0.00	\$0.00
D	1123-01-031	JUAN CARLOS MORALES LOZANO	\$176.00	\$0.00	\$0.00	\$176.00	\$0.00	\$0.00
D	1123-01-040	ALICIA ORTIZ CARRASCO	\$283.00	\$0.00	\$0.00	\$283.00	\$0.00	\$0.00
D	1123-01-041	JOSE ANTONIO SANCHEZ CABRERA	\$0.00	\$0.00	\$0.00	\$0.00	\$0.00	\$0.00
D	1123-01-046	XIOMARA RAMIREZ MARTINEZ	\$0.00	\$0.00	\$0.00	\$0.00	\$0.00	\$0.00
D	1123-01-047	TERESA ISELA ROMERO RAMIREZ	\$0.00	\$0.00	\$0.00	\$0.00	\$0.00	\$0.00
D	1123-01-052	SAMUEL SANTIAGO CRUZ	\$0.00	\$0.00	\$0.00	\$0.00	\$0.00	\$0.00
D	1123-01-054	ARTURO BENITO VAZQUEZ ORTIZ	\$0.00	\$0.00	\$0.00	\$0.00	\$0.00	\$0.00
D	1123-01-057	MARCO ANTONIO HERNANDEZ GARCIA	\$0.00	\$0.00	\$0.00	\$0.00	\$0.00	\$0.00
D	1123-01-058	ANDRES SHADANI OLMEDO VILLA	\$0.00	\$0.00	\$0.00	\$0.00	\$0.00	\$0.00
D	1123-01-062	JESUS ENRIQUE CRUZ GATICA	\$587.50	\$0.00	\$0.00	\$587.50	\$0.00	\$0.00
D	1123-01-067	OPERADORA AEREA JAVA SA DE CV	\$0.00	\$0.00	\$0.00	\$0.00	\$0.00	\$0.00
D	1123-01-073	ALBERTO FRANCISCO MUÑOZ ROSALES	\$0.00	\$0.00	\$0.00	\$0.00	\$0.00	\$0.00
D	1123-01-074	SALVADOR FLORES CORTEZ	\$354.45	\$0.00	\$0.00	\$354.45	\$0.00	\$0.00
D	1123-01-075	MARIA GABRIELA PEREZ RAMOS	\$0.00	\$0.00	\$0.00	\$0.00	\$0.00	\$0.00
D	1123-01-076	CLAUDIA BENITEZ SILVA	\$0.00	\$0.00	\$0.00	\$0.00	\$0.00	\$0.00
D	1123-01-080	JOSE MARTIN CALDERON SILVA	\$0.00	\$0.00	\$0.00	\$0.00	\$0.00	\$0.00
D	1123-01-081	SECRETARIA DE FINANZAS GOBIERNO DEL ESTADO DE PUEBLA	\$0.00	\$0.00	\$0.00	\$0.00	\$0.00	\$0.00
D	1123-01-083	MARISOL CALDERON GONZALEZ	\$0.00	\$0.00	\$0.00	\$0.00	\$0.00	\$0.00
D	1123-01-089	DARIO ANTONIO HUERTA DOMINGUEZ	\$0.00	\$0.00	\$0.00	\$0.00	\$0.00	\$0.00
D	1123-01-093	PRUDENCIO Tlapale HERNANDEZ	\$0.00	\$0.00	\$0.00	\$0.00	\$0.00	\$0.00
D	1123-01-096	JUAN MANUEL MINO MONTIEL	\$0.00	\$0.00	\$0.00	\$0.00	\$0.00	\$0.00
D	1123-01-097	ARISBET LUQUEÑO FLORES	\$0.00	\$0.00	\$0.00	\$0.00	\$0.00	\$0.00
D	1123-01-098	EDGAR JESUS SALOMON ESCORSA	\$59,839.21	\$0.00	\$25,000.00	\$59,839.21	\$25,000.00	\$0.00
D	1123-01-099	MARIANO ESCOBEDO BAUTISTA	\$0.00	\$0.00	\$0.00	\$0.00	\$0.00	\$0.00
D	1123-01-100	EDUARDO MERCADO AGUILAR	\$0.00	\$0.00	\$0.00	\$0.00	\$0.00	\$0.00
D	1123-01-101	JAVIER HERNANDEZ RIVERA	\$354.45	\$0.00	\$0.00	\$354.45	\$0.00	\$0.00
D	1123-01-102	CARLOS ROBERTO PASCUALI ROCHA	\$0.00	\$0.00	\$0.00	\$0.00	\$0.00	\$0.00
D	1123-01-103	JONATHAN PALAFOX PANECATL	\$0.00	\$0.00	\$0.00	\$0.00	\$0.00	\$0.00
D	1123-01-104	CARLOS ANTONIO ISLAS BAUTISTA	\$0.00	\$0.00	\$0.00	\$0.00	\$0.00	\$0.00
D	1123-01-105	ULISES CORTES RAMIREZ	\$0.00	\$0.00	\$0.00	\$0.00	\$0.00	\$0.00
D	1123-01-106	ITZEL ROSALIA PIMIENTA HERNANDEZ	\$20,365.78	\$0.00	\$0.00	\$20,365.78	\$0.00	\$0.00
D	1123-01-107	ARMANDO SALAS TORRES	\$0.00	\$0.00	\$0.00	\$0.00	\$0.00	\$0.00
D	1123-01-108	JERONIMO CADENA MORALES	\$0.00	\$0.00	\$0.00	\$0.00	\$0.00	\$0.00
D	1123-01-109	RAUL SANCHEZ JUAREZ	\$0.00	\$0.00	\$0.00	\$0.00	\$0.00	\$0.00
D	1123-01-110	ARTMEX VIAJES SA DE CV	\$0.00	\$0.00	\$0.00	\$0.00	\$0.00	\$0.00
D	1123-01-111	ADMINISTRADORA DE HOTELES GRT SA DE CV	\$0.00	\$0.00	\$0.00	\$0.00	\$0.00	\$0.00



**Universidad Tecnológica de Huejotzingo
ESTADO DE PUEBLA**

**Balanza de Comprobación del 01/dic./2018 al 31/dic./2018
Cuentas de Mayor con saldo y/o movimientos. (De la cuenta: 1000 a la 6000)**

Usu: cmoran
Rep: rptBalanzaComprobacion

Fecha y hora de Impresión | 17/ene./2019
12:48 p. m.

Nat.	Cuenta	Nombre de la cuenta	SALDO ANTERIOR		MOVIMIENTOS		SALDO ACTUAL	
			DEUDOR	ACREEDOR	DEUDOR	ACREEDOR	DEUDOR	ACREEDOR
D	1123-01-112	RAQUEL RAMIREZ AMADOR	\$0.00	\$0.00	\$0.00	\$0.00	\$0.00	\$0.00
D	1123-01-113	ASPEL DE MEXICO SA DE CV	\$0.00	\$0.00	\$0.00	\$0.00	\$0.00	\$0.00
D	1123-01-115	ARMANDO FLORES HERNANDEZ	\$0.00	\$0.00	\$0.00	\$0.00	\$0.00	\$0.00
D	1123-01-116	MARIELA CORAL CORTES SANCHEZ	\$0.00	\$0.00	\$0.00	\$0.00	\$0.00	\$0.00
D	1123-01-117	LUDMILA FLORES HERNANDEZ	-\$0.55	\$0.00	\$0.00	-\$0.55	\$0.00	\$0.00
D	1123-01-118	PDTECH SA DE CV	\$0.00	\$0.00	\$0.00	\$0.00	\$0.00	\$0.00
D	1123-01-119	YANET JIMENEZ MARTINEZ	\$0.00	\$0.00	\$0.00	\$0.00	\$0.00	\$0.00
D	1123-01-120	ASOCIACION NACIONAL DE UNIVERSIDADES TECNOLOGICAS A C	\$0.00	\$0.00	\$0.00	\$0.00	\$0.00	\$0.00
D	1123-01-121	LAURA RAMIREZ NAVA	\$0.00	\$0.00	\$0.00	\$0.00	\$0.00	\$0.00
D	1123-01-122	ARTURO GARCIA DE ANGEL	\$234.51	\$0.00	\$0.00	\$234.51	\$0.00	\$0.00
D	1123-01-123	UNIVERSIDAD POPULAR AUTONOMA DEL ESTADO DE PUEBLA AC	\$0.00	\$0.00	\$0.00	\$0.00	\$0.00	\$0.00
D	1123-01-124	DAKOTA URBANIZACIONES S DE RL DE CV	\$0.00	\$0.00	\$0.00	\$0.00	\$0.00	\$0.00
D	1123-01-125	CLAUDIA PATRICIA AVILA SANCHEZ	\$0.00	\$0.00	\$0.00	\$0.00	\$0.00	\$0.00
D	1123-01-126	COMUNIDAD UNIVERSITARIA DEL GOLFO CENTRO AC	\$0.00	\$0.00	\$0.00	\$0.00	\$0.00	\$0.00
D	1123-01-127	ENRIQUE MARTINEZ MUÑOZ	\$0.00	\$0.00	\$0.00	\$0.00	\$0.00	\$0.00
D	1123-01-128	DEUTSCHE BANK MEXICO SA IBM, DIV FIDUCIARIA F1616	\$0.00	\$0.00	\$0.00	\$0.00	\$0.00	\$0.00
D	1123-01-129	AFRICAM SA DE CV	\$0.00	\$0.00	\$0.00	\$0.00	\$0.00	\$0.00
D	1123-01-130	LOURDES LUCIA ROMERO ALVA	\$0.00	\$0.00	\$0.00	\$0.00	\$0.00	\$0.00
D	1123-01-131	UNIVERSIDAD TECNOLOGICA EMILIANO ZAPATA	\$0.00	\$0.00	\$0.00	\$0.00	\$0.00	\$0.00
D	1123-01-132	ARTURO TEXCUCANO GARCIA	\$0.00	\$0.00	\$0.00	\$0.00	\$0.00	\$0.00
D	1123-01-133	FRANCISCO ALTAMIRANO POPOCA	\$0.00	\$0.00	\$0.00	\$0.00	\$0.00	\$0.00
D	1123-01-134	JOSE DE JESUS AGUILAR CARRASCO	\$0.00	\$0.00	\$0.00	\$0.00	\$0.00	\$0.00
D	1123-01-135	GEOVANNY JUAREZ CONTRERAS	\$0.00	\$0.00	\$0.00	\$0.00	\$0.00	\$0.00
D	1123-01-136	JUAN ANTONIO MORALES RODRIGUEZ	\$0.00	\$0.00	\$0.00	\$0.00	\$0.00	\$0.00
D	1123-01-137	JOSE DANIEL BRAVO GAYTAN	\$0.00	\$0.00	\$0.00	\$0.00	\$0.00	\$0.00
D	1123-01-138	INSTITUTO DE CAPACITACION PARA EL TRABAJO DEL ESTADO DE PUEBLA	\$0.00	\$0.00	\$0.00	\$0.00	\$0.00	\$0.00
D	1123-01-139	UNIVERSIDAD TECNOLOGICA DEL SUROESTE DE GUANAJUATO	\$0.00	\$0.00	\$0.00	\$0.00	\$0.00	\$0.00
D	1123-01-140	ENRIQUE ALAMEDA ALVAREZ	\$311.00	\$0.00	\$2,558.00	\$2,869.00	\$0.00	\$0.00
D	1123-01-141	MIGUEL MENESES GODINEZ	\$55,657.95	\$0.00	\$0.00	\$55,657.95	\$0.00	\$0.00
D	1123-01-143	OSVALDO CRUZ CAMPOS	\$115.28	\$0.00	\$0.00	\$115.28	\$0.00	\$0.00
D	1123-01-144	ISRAEL MORALES BAUTISTA	\$0.00	\$0.00	\$0.00	\$0.00	\$0.00	\$0.00
D	1123-01-145	LOZANO HERMANOS S.A. DE C.V.	\$0.00	\$0.00	\$0.00	\$0.00	\$0.00	\$0.00
D	1123-01-146	ESMERALDA GUDIÑO ANGUIANO	\$4,000.00	\$0.00	\$0.00	\$4,000.00	\$0.00	\$0.00
D	1123-01-147	MARIA DE JESUS RAMOS ESCAMILLA	\$0.00	\$0.00	\$0.00	\$0.00	\$0.00	\$0.00
D	1123-01-148	INSTITUTO MEXICANO DE NORMALIZACIÓN Y CERTIFICACIÓN A.C.	\$0.00	\$0.00	\$0.00	\$0.00	\$0.00	\$0.00
D	1123-01-149	YESICA LIZBETH PEREZ SANCHEZ	\$0.00	\$0.00	\$0.00	\$0.00	\$0.00	\$0.00
D	1123-01-150	RICARDO ALFONSO SOLIS MARTINEZ	\$0.00	\$0.00	\$0.00	\$0.00	\$0.00	\$0.00
D	1123-01-151	MARCELA ESPERANZA AGUILA TOXQUI	\$0.00	\$0.00	\$0.00	\$0.00	\$0.00	\$0.00
D	1123-01-152	OSCAR MUÑOZ GALICIA	\$2,170.00	\$0.00	\$0.00	\$2,170.00	\$0.00	\$0.00
D	1123-01-153	SONIA DEL CARMEN RICO FLORES	\$0.00	\$0.00	\$4,956.77	\$4,956.77	\$0.00	\$0.00
D	1123-02	SUBSIDIO AL EMPLEO	\$1,374.57	\$0.00	\$1,328.92	\$1,374.00	\$1,329.49	\$0.00
D	1123-02-0001	SUBSIDIO AL EMPLEO	\$1,374.57	\$0.00	\$1,328.92	\$1,374.00	\$1,329.49	\$0.00
D	1130	DERECHOS A RECIBIR BIENES O SERVICIOS	\$0.00	\$0.00	\$0.00	\$0.00	\$0.00	\$0.00



Universidad Tecnológica de Huejotzingo ESTADO DE PUEBLA

Balanza de Comprobación del 01/dic./2018 al 31/dic./2018
Cuentas de Mayor con saldo y/o movimientos. (De la cuenta: 1000 a la 6000)

Usr: cmoran
Rep: rptBalanzaComprobacion

Fecha y | 17/ene./2019
hora de Impresión | 12:48 p. m.

Nat.	Cuenta	Nombre de la cuenta	SALDO ANTERIOR		MOVIMIENTOS		SALDO ACTUAL	
			DEUDOR	ACREEDOR	DEUDOR	ACREEDOR	DEUDOR	ACREEDOR
D	1131	ANTICIPO A PROVEEDORES POR ADQUISICIÓN DE BIENES Y PRESTACIÓN DE SERVICIOS A CORTO PLAZO	\$0.00	\$0.00	\$0.00	\$0.00	\$0.00	\$0.00
D	1131-001	PROVEEDORES DE BIENES	\$0.00	\$0.00	\$0.00	\$0.00	\$0.00	\$0.00
D	1131-001-001	SPASIBA SA DE CV	\$0.00	\$0.00	\$0.00	\$0.00	\$0.00	\$0.00
D	1131-001-002	EL ERRANTE EDITOR, S.A DE C.V.	\$0.00	\$0.00	\$0.00	\$0.00	\$0.00	\$0.00
D	1200	ACTIVO NO CIRCULANTE	\$240,915,248.94	\$0.00	\$0.00	\$6,333,187.84	\$234,582,061.10	\$0.00
D	1230	BIENES INMUEBLES, INFRAESTRUCTURA Y CONSTRUCCIONES EN PROCESO	\$140,595,198.38	\$0.00	\$0.00	\$0.00	\$140,595,198.38	\$0.00
D	-1231	TERRENOS	\$19,800,574.50	\$0.00	\$0.00	\$0.00	\$19,800,574.50	\$0.00
D	1231-1	TERRENOS	\$19,800,574.50	\$0.00	\$0.00	\$0.00	\$19,800,574.50	\$0.00
D	1231-1-01	TERRENOS	\$19,800,574.50	\$0.00	\$0.00	\$0.00	\$19,800,574.50	\$0.00
D	1233	EDIFICIOS NO HABITACIONALES	\$120,794,623.88	\$0.00	\$0.00	\$0.00	\$120,794,623.88	\$0.00
D	1233-0003	BIENES INMUEBLES	\$120,794,623.88	\$0.00	\$0.00	\$0.00	\$120,794,623.88	\$0.00
D	1240	BIENES MUEBLES	\$110,371,948.65	\$0.00	\$0.00	\$0.00	\$110,371,948.65	\$0.00
D	1241	MOBILIARIO Y EQUIPO DE ADMINISTRACIÓN	\$30,890,765.68	\$0.00	\$0.00	\$0.00	\$30,890,765.68	\$0.00
D	1241-1	Muebles de Oficina y Estantería	\$7,318,029.01	\$0.00	\$0.00	\$0.00	\$7,318,029.01	\$0.00
D	1241-1-5111	Muebles de oficina y estantería	\$7,318,029.01	\$0.00	\$0.00	\$0.00	\$7,318,029.01	\$0.00
D	1241-2	Muebles, Excepto de Oficina y Estantería	\$17,226.00	\$0.00	\$0.00	\$0.00	\$17,226.00	\$0.00
D	1241-2-5121	Muebles, excepto de oficina y estantería	\$17,226.00	\$0.00	\$0.00	\$0.00	\$17,226.00	\$0.00
D	1241-3	Equipo de Cómputo y de Tecnologías de la Información	\$21,307,904.75	\$0.00	\$0.00	\$0.00	\$21,307,904.75	\$0.00
D	1241-3-5151	Equipo de cómputo y de tecnologías de la información	\$21,307,904.75	\$0.00	\$0.00	\$0.00	\$21,307,904.75	\$0.00
D	1241-9	Otros Mobiliarios y Equipos de Administración	\$2,247,605.92	\$0.00	\$0.00	\$0.00	\$2,247,605.92	\$0.00
D	1241-9-5191	Otros mobiliarios y equipos de administración	\$2,247,605.92	\$0.00	\$0.00	\$0.00	\$2,247,605.92	\$0.00
D	1242	MOBILIARIO Y EQUIPO EDUCACIONAL Y RECREATIVO	\$67,041,175.63	\$0.00	\$0.00	\$0.00	\$67,041,175.63	\$0.00
D	1242-1	Equipos y Aparatos Audiovisuales	\$1,542,966.64	\$0.00	\$0.00	\$0.00	\$1,542,966.64	\$0.00
D	1242-1-5211	Equipos y aparatos audiovisuales	\$1,542,966.64	\$0.00	\$0.00	\$0.00	\$1,542,966.64	\$0.00
D	1242-2	Aparatos Deportivos	\$313,864.00	\$0.00	\$0.00	\$0.00	\$313,864.00	\$0.00
D	1242-2-5221	Aparatos deportivos	\$313,864.00	\$0.00	\$0.00	\$0.00	\$313,864.00	\$0.00
D	1242-3	Cámaras Fotográficas y de Video	\$368,783.32	\$0.00	\$0.00	\$0.00	\$368,783.32	\$0.00
D	1242-3-5231	Cámaras Fotográficas y de video	\$368,783.32	\$0.00	\$0.00	\$0.00	\$368,783.32	\$0.00
D	1242-9	Otro Mobiliario y Equipo Educativo y Recreativo	\$64,815,561.67	\$0.00	\$0.00	\$0.00	\$64,815,561.67	\$0.00
D	1242-9-5291	Otro mobiliario y equipo educacional y recreativo	\$64,815,561.67	\$0.00	\$0.00	\$0.00	\$64,815,561.67	\$0.00
D	1243	EQUIPO E INSTRUMENTAL MÉDICO Y DE LABORATORIO	\$327,550.74	\$0.00	\$0.00	\$0.00	\$327,550.74	\$0.00
D	1243-1	Equipo Médico y de Laboratorio	\$327,550.74	\$0.00	\$0.00	\$0.00	\$327,550.74	\$0.00
D	1243-1-5311	Equipo médico y de laboratorio	\$327,550.74	\$0.00	\$0.00	\$0.00	\$327,550.74	\$0.00
D	1244	VEHÍCULOS Y EQUIPO DE TRANSPORTE	\$3,885,597.02	\$0.00	\$0.00	\$0.00	\$3,885,597.02	\$0.00
D	1244-1	VEHÍCULOS Y EQUIPO TERRESTRE	\$3,885,597.02	\$0.00	\$0.00	\$0.00	\$3,885,597.02	\$0.00
D	1244-1-00001	VEHÍCULOS Y EQUIPO TERRESTRE	\$3,509,133.00	\$0.00	\$0.00	\$0.00	\$3,509,133.00	\$0.00
D	-1244-1-5411	Vehiculos y equipo terrestre	\$376,464.02	\$0.00	\$0.00	\$0.00	\$376,464.02	\$0.00
D	1245	EQUIPO DE DEFENSA Y SEGURIDAD	\$850,508.00	\$0.00	\$0.00	\$0.00	\$850,508.00	\$0.00
D	1245-0-5511	Equipo de Defensa y Seguridad	\$850,508.00	\$0.00	\$0.00	\$0.00	\$850,508.00	\$0.00
D	1246	MAQUINARIA, OTROS EQUIPOS Y HERRAMIENTAS	\$7,376,351.58	\$0.00	\$0.00	\$0.00	\$7,376,351.58	\$0.00
D	1246-1	Maquinaria y Equipo Agropecuario	\$114,981.68	\$0.00	\$0.00	\$0.00	\$114,981.68	\$0.00
D	1246-1-5611	Maquinaria y equipo agropecuario	\$114,981.68	\$0.00	\$0.00	\$0.00	\$114,981.68	\$0.00
D	1246-2	Maquinaria y Equipo Industrial	\$1,087,408.51	\$0.00	\$0.00	\$0.00	\$1,087,408.51	\$0.00
D	1246-2-5621	Maquinaria y equipo industrial	\$1,087,408.51	\$0.00	\$0.00	\$0.00	\$1,087,408.51	\$0.00
D	1246-4	Sistemas de Aire Acondicionado, Calefacción y de Refrigeración Industrial y Comercial	\$861,139.57	\$0.00	\$0.00	\$0.00	\$861,139.57	\$0.00



Universidad Tecnológica de Huejotzingo
ESTADO DE PUEBLA

Balanza de Comprobación del 01/dic./2018 al 31/dic./2018
Cuentas de Mayor con saldo y/o movimientos. (De la cuenta: 1000 a la 6000)

Usr: cmoran
Rep: rptBalanzaComprobacion

Fecha y 17/ene./2019
hora de Impresión 12:48 p. m.

Nat.	Cuenta	Nombre de la cuenta	SALDO ANTERIOR		MOVIMIENTOS		SALDO ACTUAL	
			DEUDOR	ACREEDOR	DEUDOR	ACREEDOR	DEUDOR	ACREEDOR
D	1246-4-5641	Sistemas de aire acondicionado, calefacción y de refrigeración industrial y Comercial	\$861,139.57	\$0.00	\$0.00	\$0.00	\$861,139.57	\$0.00
D	1246-5	Equipo de Comunicación y Telecomunicación	\$721,972.49	\$0.00	\$0.00	\$0.00	\$721,972.49	\$0.00
D	1246-5-5651	Equipo de comunicación y telecomunicación	\$721,972.49	\$0.00	\$0.00	\$0.00	\$721,972.49	\$0.00
D	1246-6	Equipos de Generación Eléctrica, Aparatos y Accesorios Eléctricos	\$2,371,809.70	\$0.00	\$0.00	\$0.00	\$2,371,809.70	\$0.00
D	1246-6-5661	Equipos de Generación Eléctrica, Aparatos y Accesorios Eléctricos	\$2,371,809.70	\$0.00	\$0.00	\$0.00	\$2,371,809.70	\$0.00
D	1246-7	Herramientas y Máquinas-Herramienta	\$209,066.44	\$0.00	\$0.00	\$0.00	\$209,066.44	\$0.00
D	1246-7-5671	Herramientas y máquinas-herramienta	\$209,066.44	\$0.00	\$0.00	\$0.00	\$209,066.44	\$0.00
D	1246-9	Otros Equipos	\$2,009,973.19	\$0.00	\$0.00	\$0.00	\$2,009,973.19	\$0.00
D	1246-9-5691	Otros Equipos	\$2,009,973.19	\$0.00	\$0.00	\$0.00	\$2,009,973.19	\$0.00
D	1250	ACTIVOS INTANGIBLES	\$900,825.92	\$0.00	\$0.00	\$0.00	\$900,825.92	\$0.00
D	1251	SOFTWARE	\$900,825.92	\$0.00	\$0.00	\$0.00	\$900,825.92	\$0.00
D	1251-1	SOFTWARE	\$872,064.94	\$0.00	\$0.00	\$0.00	\$872,064.94	\$0.00
D	1251-1-5911	SOFTWARE	\$872,064.94	\$0.00	\$0.00	\$0.00	\$872,064.94	\$0.00
D	1251-5911	Software	\$28,760.98	\$0.00	\$0.00	\$0.00	\$28,760.98	\$0.00
A	1260	DEPRECIACIÓN, DETERIORO Y AMORTIZACIÓN ACUMULADA DE BIENES	\$0.00	\$10,952,724.01	\$0.00	\$6,333,187.84	\$0.00	\$17,285,911.85
A	1261	DEPRECIACIÓN ACUMULADA DE BIENES INMUEBLES	\$0.00	\$1,417,474.57	\$0.00	\$444,970.01	\$0.00	\$1,862,444.58
A	1261-3	Depreciación Acumulada de Edificios no Habitacionales.	\$0.00	\$1,417,474.57	\$0.00	\$444,970.01	\$0.00	\$1,862,444.58
A	1263	DEPRECIACIÓN ACUMULADA DE BIENES MUEBLES	\$0.00	\$9,261,790.28	\$0.00	\$5,823,394.24	\$0.00	\$15,085,184.52
A	1263-1	Depreciación Acumulada de Mobiliario y Equipo de Administración.	\$0.00	\$4,291,391.54	\$0.00	\$3,076,239.30	\$0.00	\$7,367,630.84
A	1263-2	Depreciación Acumulada de Mobiliario y Equipo Educativo y Recreativo.	\$0.00	\$4,710,269.61	\$0.00	\$2,477,953.74	\$0.00	\$7,188,223.35
A	1263-3	Depreciación Acumulada de Instrumental Médico y de Laboratorio.	\$0.00	\$13,910.83	\$0.00	\$9,810.48	\$0.00	\$23,721.31
A	1263-4	Depreciación Acumulada de Equipo de Transporte.	\$0.00	\$137,589.86	\$0.00	\$75,292.80	\$0.00	\$212,882.66
A	1263-5	Depreciación Acumulada de Equipo de Defensa y Seguridad.	\$0.00	\$8,941.41	\$0.00	\$4,184.12	\$0.00	\$13,125.53
A	1263-6	Depreciación Acumulada de Maquinaria, otros Equipos y Herramientas.	\$0.00	\$99,687.03	\$0.00	\$179,913.80	\$0.00	\$279,600.83
A	1265	AMORTIZACIÓN ACUMULADA DE ACTIVOS INTANGIBLES	\$0.00	\$273,459.16	\$0.00	\$64,823.59	\$0.00	\$338,282.75
A	1265-1	Amortización Acumulada de Software.	\$0.00	\$273,459.16	\$0.00	\$64,823.59	\$0.00	\$338,282.75
A	2000	PASIVO	\$0.00	\$1,035,606.27	\$17,646,697.33	\$18,741,500.48	\$0.00	\$2,130,409.42
A	2100	PASIVO CIRCULANTE	\$0.00	\$1,035,606.27	\$17,646,697.33	\$18,741,500.48	\$0.00	\$2,130,409.42
A	2110	CUENTAS POR PAGAR A CORTO PLAZO	\$0.00	\$1,035,606.27	\$17,646,697.33	\$18,741,500.48	\$0.00	\$2,130,409.42
A	2111	SERVICIOS PERSONALES POR PAGAR A CORTO PLAZO	\$0.00	\$117,836.57	\$14,545,068.16	\$14,985,189.84	\$0.00	\$557,958.25
A	2111-1	Remuneración por pagar al Personal de carácter permanente a CP	\$0.00	\$0.00	\$2,780,746.64	\$2,780,746.64	\$0.00	\$0.00
A	2111-1-1132	Sueldo Base al Personal de Confianza	\$0.00	\$0.00	\$2,780,746.64	\$2,780,746.64	\$0.00	\$0.00
A	2111-2	Remuneración por pagar al Personal de carácter transitorio a CP	\$0.00	\$0.00	\$2,267,711.76	\$2,267,711.76	\$0.00	\$0.00
A	2111-2-1221	Sueldos base al personal eventual	\$0.00	\$0.00	\$2,267,711.76	\$2,267,711.76	\$0.00	\$0.00
A	2111-3	Remuneraciones Adicionales y Especiales por Pagar a CP	\$0.00	\$0.00	\$8,095,165.23	\$8,095,165.23	\$0.00	\$0.00
A	2111-3-1321	Remuneraciones Adicionales y Especiales por Pagar a CP	\$0.00	\$0.00	\$1,418,352.31	\$1,418,352.31	\$0.00	\$0.00
A	2111-3-1322	Remuneraciones Adicionales y Especiales por Pagar a CP	\$0.00	\$0.00	\$6,676,812.92	\$6,676,812.92	\$0.00	\$0.00
A	2111-4	Seguridad Social y Seguros por pagar a CP	\$0.00	\$117,836.57	\$1,013,388.99	\$1,453,510.67	\$0.00	\$557,958.25
A	2111-4-1411	Aportaciones de seguridad social	\$0.00	\$117,836.57	\$1,013,388.99	\$1,267,122.07	\$0.00	\$371,569.65
A	2111-4-1431	Aportaciones al sistema para el retiro	\$0.00	\$0.00	\$0.00	\$186,388.60	\$0.00	\$186,388.60
A	2111-5	Otras prestaciones sociales y económicas por pagar a CP	\$0.00	\$0.00	\$388,055.54	\$388,055.54	\$0.00	\$0.00
A	2111-5-1531	Prestaciones y haberes de retiro	\$0.00	\$0.00	\$1,650.48	\$1,650.48	\$0.00	\$0.00
A	2111-5-1541	Otras prestaciones sociales y económicas por pagar a CP	\$0.00	\$0.00	\$386,405.06	\$386,405.06	\$0.00	\$0.00



**Universidad Tecnológica de Huejotzingo
ESTADO DE PUEBLA**

**Balanza de Comprobación del 01/dic./2018 al 31/dic./2018
Cuentas de Mayor con saldo y/o movimientos. (De la cuenta: 1000 a la 6000)**

Usr: cmoran
Rep: rptBalanzaComprobacion

Fecha y 17/ene./2019
hora de Impresión 12:48 p. m.

Nat.	Cuenta	Nombre de la cuenta	SALDO ANTERIOR		MOVIMIENTOS		SALDO ACTUAL	
			DEUDOR	ACREEDOR	DEUDOR	ACREEDOR	DEUDOR	ACREEDOR
A	2112	PROVEEDORES POR PAGAR A CORTO PLAZO	\$0.00	\$81.20	\$942,050.71	\$941,969.51	\$0.00	\$0.00
A	2112-1	Deudas por Adquisición de Bienes y Contratación de Servicios por Pagar a CP	\$0.00	\$81.20	\$942,050.71	\$941,969.51	\$0.00	\$0.00
A	2112-1-000001	COMISION FEDERAL DE ELECTRICIDAD	\$0.00	\$0.00	\$136,264.00	\$136,264.00	\$0.00	\$0.00
A	2112-1-000006	SOC COOP AGROP REGIONAL ANTORCHA CAMPESINA SCL	\$0.00	\$0.00	\$0.00	\$0.00	\$0.00	\$0.00
A	2112-1-000007	PLAZA DE COBRO SAN MARCOS	\$0.00	\$0.00	\$0.00	\$0.00	\$0.00	\$0.00
A	2112-1-000008	SECRETARIA DE FINANZAS Y ADMINISTRACION DEL GOBIERNO DEL ESTADO DE PUEBLA	\$0.00	\$0.00	\$0.00	\$0.00	\$0.00	\$0.00
A	2112-1-000009	TELEFONOS DE MEXICO S.A.B. DE C.V.	\$0.00	\$0.00	\$9,194.22	\$9,194.22	\$0.00	\$0.00
A	2112-1-000018	SANTANDER	\$0.00	\$0.00	\$49.88	\$49.88	\$0.00	\$0.00
A	2112-1-000024	ESTAFETA MEXICANA S.A.D E C.V.	\$0.00	\$0.00	\$467.50	\$467.50	\$0.00	\$0.00
A	2112-1-000025	TELECOMUNICACIONES AUTONOMAS SIN LIMITE, S.A. DE C.V.	\$0.00	\$0.00	\$0.00	\$0.00	\$0.00	\$0.00
A	2112-1-000028	ADMINISTRACION CONSULTORIA MURO SA DE CV	\$0.00	\$0.00	\$0.00	\$0.00	\$0.00	\$0.00
A	2112-1-000029	FERMIN SOLIS RUIZ	\$0.00	\$0.00	\$0.00	\$0.00	\$0.00	\$0.00
A	2112-1-000031	RICARDO ALFONSO SOLIS MARTINEZ	\$0.00	\$0.00	\$0.00	\$0.00	\$0.00	\$0.00
A	2112-1-000032	PLAZA COMERCIAL ORIENTE, S.A DE C.V.	\$0.00	\$0.00	\$0.00	\$0.00	\$0.00	\$0.00
A	2112-1-000033	AUTOBUSES MEXICO PUEBLA ESTRELLA ROJA S.A. DE C.V.	\$0.00	\$0.00	\$240.00	\$240.00	\$0.00	\$0.00
A	2112-1-000034	CASSETAS	\$0.00	\$0.00	\$1,668.00	\$1,668.00	\$0.00	\$0.00
A	2112-1-000035	ESTACIONAMIENTO	\$0.00	\$0.00	\$544.00	\$544.00	\$0.00	\$0.00
A	2112-1-000036	PREMIUM RESTAURANT BRANDS S. DE R.L. DE C.V.	\$0.00	\$0.00	\$0.00	\$0.00	\$0.00	\$0.00
A	2112-1-000038	CADENA COMERCIAL OXXO S.A. DE C.V.	\$0.00	\$0.00	\$200.00	\$200.00	\$0.00	\$0.00
A	2112-1-000039	FONDO NACIONAL DE INFRAESTRUCTURA	\$0.00	\$0.00	\$0.00	\$0.00	\$0.00	\$0.00
A	2112-1-000040	SANBORN HERMANOS S.A.	\$0.00	\$0.00	\$0.00	\$0.00	\$0.00	\$0.00
A	2112-1-000041	TALACHA	\$0.00	\$0.00	\$440.00	\$440.00	\$0.00	\$0.00
A	2112-1-000042	PASAJES	\$0.00	\$0.00	\$0.00	\$0.00	\$0.00	\$0.00
A	2112-1-000046	AUTOZONE DE MEXICO S. DE R.L. DE C.V.	\$0.00	\$0.00	\$0.00	\$0.00	\$0.00	\$0.00
A	2112-1-000047	MARIA LUISA ESCORZA MELO	\$0.00	\$0.00	\$0.00	\$0.00	\$0.00	\$0.00
A	2112-1-000052	QUALITAS, COMPAÑIA DE SEGUROS S.A. DE C.V.	\$0.00	\$0.00	\$0.00	\$0.00	\$0.00	\$0.00
A	2112-1-000054	ERENDIRA SEGURA PEREZ	\$0.00	\$0.00	\$0.00	\$0.00	\$0.00	\$0.00
A	2112-1-000055	JOYAS POBLANAS NAVARRO S DE RL MI	\$0.00	\$0.00	\$0.00	\$0.00	\$0.00	\$0.00
A	2112-1-000059	JUAN MANUEL RAMIREZ JUAREZ	\$0.00	\$0.00	\$0.00	\$0.00	\$0.00	\$0.00
A	2112-1-000061	GRAMALGO S.A. DE C.V.	\$0.00	\$0.00	\$0.00	\$0.00	\$0.00	\$0.00
A	2112-1-000062	TIENDAS CHEDRAUI S.A DE C.V.	\$0.00	\$0.00	\$0.00	\$0.00	\$0.00	\$0.00
A	2112-1-000064	OPERADORA OMX S.A. DE C.V.	\$0.00	\$0.00	\$0.00	\$0.00	\$0.00	\$0.00
A	2112-1-000066	ESPECIALIDADES EN ALTA COCINA S.A. DE C.V.	\$0.00	\$0.00	\$0.00	\$0.00	\$0.00	\$0.00
A	2112-1-000068	OPERADORA VIPS S. DE R.L. DE C.V.	\$0.00	\$0.00	\$150.00	\$150.00	\$0.00	\$0.00
A	2112-1-000072	PLAZA DE COBRO SAN MARTIN	\$0.00	\$0.00	\$0.00	\$0.00	\$0.00	\$0.00
A	2112-1-000073	NUEVA WAL MART DE MEXICO S DE R L DE CV	\$0.00	\$0.00	\$3,748.91	\$3,748.91	\$0.00	\$0.00
A	2112-1-000075	GUADALUPE HUERTA GOIS	\$0.00	\$0.00	\$0.00	\$0.00	\$0.00	\$0.00
A	2112-1-000077	TRADICION EN PASTELERIAS S.A. DE C.V.	\$0.00	\$0.00	\$0.00	\$0.00	\$0.00	\$0.00
A	2112-1-000082	OSCAR ALCANTARA BALDERAS	\$0.00	\$0.00	\$0.00	\$0.00	\$0.00	\$0.00
A	2112-1-000084	SERVICIO CUATRO VIENTOS VAZQUEZ S.A. DE C.V.	\$0.00	\$0.00	\$0.00	\$0.00	\$0.00	\$0.00
A	2112-1-000088	SECRETARIA DE EDUCACION PUBLICA	\$0.00	\$0.00	\$0.00	\$0.00	\$0.00	\$0.00
A	2112-1-000089	MULTISERVICIO JANDRE, SA DE CV	\$0.00	\$0.00	\$0.00	\$0.00	\$0.00	\$0.00
A	2112-1-000090	SALVADOR PONCE MORENO	\$0.00	\$0.00	\$0.00	\$0.00	\$0.00	\$0.00
A	2112-1-000091	PINTURAS Y RECUBRIMIENTOS TEXMELUCAN SA DE CV	\$0.00	\$0.00	\$832.80	\$832.80	\$0.00	\$0.00
A	2112-1-000092	TERMINAL LAS TORRES PUEBLA SA DE CV	\$0.00	\$0.00	\$0.00	\$0.00	\$0.00	\$0.00



**Universidad Tecnológica de Huejotzingo
ESTADO DE PUEBLA**

**Balanza de Comprobación del 01/dic./2018 al 31/dic./2018
Cuentas de Mayor con saldo y/o movimientos. (De la cuenta: 1000 a la 6000)**

Usr: cmoran
Rep: rptBalanzaComprobacion

Fecha y hora de Impresión | 17/ene./2019
12:48 p. m.

Nat.	Cuenta	Nombre de la cuenta	SALDO ANTERIOR		MOVIMIENTOS		SALDO ACTUAL	
			DEUDOR	ACREEDOR	DEUDOR	ACREEDOR	DEUDOR	ACREEDOR
A	2112-1-000093	AUTOTRANSPORTES ORO GRAN TURISMO Y PRIMERA CLASE SA DE CV	\$0.00	\$0.00	\$0.00	\$0.00	\$0.00	\$0.00
A	2112-1-000095	PLAZA COMERCIAL DE PUEBLA SA DE CV	\$0.00	\$0.00	\$0.00	\$0.00	\$0.00	\$0.00
A	2112-1-000096	ELIZABETH SALAS CHIPOL	\$0.00	\$0.00	\$0.00	\$0.00	\$0.00	\$0.00
A	2112-1-000098	CONCESIONARIA PAC SA DE CV	\$0.00	\$0.00	\$0.00	\$0.00	\$0.00	\$0.00
A	2112-1-000108	OPERADORA DE FRANQUICIAS ALSEA SAPI DE C.V.	\$0.00	\$0.00	\$0.00	\$0.00	\$0.00	\$0.00
A	2112-1-000109	ALIMENTOS SMT DE PUEBLA S.A. DE C.V.	\$0.00	\$0.00	\$0.00	\$0.00	\$0.00	\$0.00
A	2112-1-000110	AUTOS PULLMAN S.A. DE C.V.	\$0.00	\$0.00	\$0.00	\$0.00	\$0.00	\$0.00
A	2112-1-000113	CLUTCHS FRENOS Y MECÁNICA DE PUEBLA S.A. DE C.V.	\$0.00	\$0.00	\$0.00	\$0.00	\$0.00	\$0.00
A	2112-1-000115	SANDWICH GROUP S.A. DE C.V.	\$0.00	\$0.00	\$0.00	\$0.00	\$0.00	\$0.00
A	2112-1-000117	CAFE SIRENA S. DE R.L. DE C.V.	\$0.00	\$0.00	\$0.00	\$0.00	\$0.00	\$0.00
A	2112-1-000119	DIGITAL SOLUTION AMERICANS S.A. DE R.L. DE C.V.	\$0.00	\$0.00	\$0.00	\$0.00	\$0.00	\$0.00
A	2112-1-000122	ICIWEB MEXICO S.A. DE C.V.	\$0.00	\$0.00	\$0.00	\$0.00	\$0.00	\$0.00
A	2112-1-000123	CRISELDA VAZQUEZ CRUZ	\$0.00	\$0.00	\$0.00	\$0.00	\$0.00	\$0.00
A	2112-1-000124	MARCO ANTONIO GUEVARA HERNANDEZ	\$0.00	\$0.00	\$0.00	\$0.00	\$0.00	\$0.00
A	2112-1-000130	AUTOBUSES ESTRELLA BLANCA SA DE CV	\$0.00	\$0.00	\$0.00	\$0.00	\$0.00	\$0.00
A	2112-1-000135	PAPELRIA LOZANO HERMANOS, S.A DE C.V.	\$0.00	\$0.00	\$0.00	\$0.00	\$0.00	\$0.00
A	2112-1-000136	OPERADORA Y PROCESADORA DE PRODUCTOS DE PANIFICACION S.A. DE C.V.	\$0.00	\$0.00	\$0.00	\$0.00	\$0.00	\$0.00
A	2112-1-000137	SHADDAI GARCIA BARCENAS	\$0.00	\$0.00	\$0.00	\$0.00	\$0.00	\$0.00
A	2112-1-000140	SISTEMAS DIGITALES DE VANGUARDIA, S.A. DE C.V.	\$0.00	\$0.00	\$0.00	\$0.00	\$0.00	\$0.00
A	2112-1-000143	LAS PICHANCHAS	\$0.00	\$0.00	\$0.00	\$0.00	\$0.00	\$0.00
A	2112-1-000145	CONCESIONAIA VUELA COMPAÑIA DE AVIACION SAPI DE CV	\$0.00	\$0.00	\$0.00	\$0.00	\$0.00	\$0.00
A	2112-1-000148	RICARDO PLOBLANO PAZ	\$0.00	\$0.00	\$0.00	\$0.00	\$0.00	\$0.00
A	2112-1-000152	FACTUAL SERVICES SC	\$0.00	\$0.00	\$0.00	\$0.00	\$0.00	\$0.00
A	2112-1-000155	GRUPO POSADAS SAB DE CV	\$0.00	\$0.00	\$2,200.31	\$2,200.31	\$0.00	\$0.00
A	2112-1-000158	PROVEEDORA DE ABARROTES RIVERA S.A. DE C.V.	\$0.00	\$0.00	\$0.00	\$0.00	\$0.00	\$0.00
A	2112-1-000160	CORPORATIVO PH DE PUEBLA S.A. DE C.V.	\$0.00	\$0.00	\$0.00	\$0.00	\$0.00	\$0.00
A	2112-1-000170	TIENDAS SORIANA S.A. DE C.V.	\$0.00	\$0.00	\$0.00	\$0.00	\$0.00	\$0.00
A	2112-1-000172	PREMIER FOODS SA DE CV	\$0.00	\$0.00	\$0.00	\$0.00	\$0.00	\$0.00
A	2112-1-000176	JOSÉ LUIS PÉREZ ROSAS	\$0.00	\$0.00	\$0.00	\$0.00	\$0.00	\$0.00
A	2112-1-000194	EVA LETICIA CORTES ROSETE	\$0.00	\$0.00	\$0.00	\$0.00	\$0.00	\$0.00
A	2112-1-000208	PROMOTORA DE HOTELES MIXHIUCA S.A. DE C.V.	\$0.00	\$0.00	\$0.00	\$0.00	\$0.00	\$0.00
A	2112-1-000219	JOSEFINA HOYOS ROSAS	\$0.00	\$0.00	\$0.00	\$0.00	\$0.00	\$0.00
A	2112-1-000220	GASTRONOMICA ACM	\$0.00	\$0.00	\$275.00	\$275.00	\$0.00	\$0.00
A	2112-1-000223	NAVA VERA YOLANDA	\$0.00	\$0.00	\$0.00	\$0.00	\$0.00	\$0.00
A	2112-1-000224	GASO MEX AUTOPISTA 5 DE MAYO KM 30.3 S.A. DE C.V.	\$0.00	\$0.00	\$0.00	\$0.00	\$0.00	\$0.00
A	2112-1-000226	ABASTECEDORA LUMÉN S.A. DE C.V.	\$0.00	\$0.00	\$0.00	\$0.00	\$0.00	\$0.00
A	2112-1-000241	AUTOMOVILISTICA SAN MARTIN, S.A. DE C.V.	\$0.00	\$0.00	\$0.00	\$0.00	\$0.00	\$0.00
A	2112-1-000251	EXTRA GAS S.A. DE C.V.	\$0.00	\$0.00	\$0.00	\$0.00	\$0.00	\$0.00
A	2112-1-000252	ACABADOS Y SOLUCIONES PROFESIONALES SA DE CV	\$0.00	\$0.00	\$0.00	\$0.00	\$0.00	\$0.00
A	2112-1-000255	YOCELIN GALLEGOS MARIN	\$0.00	\$0.00	\$0.00	\$0.00	\$0.00	\$0.00
A	2112-1-000260	NESPRESSO MEXICO SA DE CV	\$0.00	\$0.00	\$0.00	\$0.00	\$0.00	\$0.00
A	2112-1-000263	VALRO SERVICIOS INTEGRALES SA DE CV	\$0.00	\$0.00	\$0.00	\$0.00	\$0.00	\$0.00
A	2112-1-000264	INSTITUTO MEXICANO DE NORMALIZACIÓN Y CERTIFICACIÓN, A.C.	\$0.00	\$0.00	\$0.00	\$0.00	\$0.00	\$0.00
A	2112-1-000270	OFFICE DEPOT DE MEXICO S.A. DE C.V.	\$0.00	\$0.00	\$0.00	\$0.00	\$0.00	\$0.00
A	2112-1-000276	MARCELA PACHECO SUAREZ	\$0.00	\$0.00	\$0.00	\$0.00	\$0.00	\$0.00



**Universidad Tecnológica de Huejotzingo
ESTADO DE PUEBLA**

**Balanza de Comprobación del 01/dic./2018 al 31/dic./2018
Cuentas de Mayor con saldo y/o movimientos. (De la cuenta: 1000 a la 6000)**

Usu: cmoran
Rep: rptBalanzaComprobacion

Fecha y 17/ene./2019
hora de Impresión 12:48 p. m.

Nat.	Cuenta	Nombre de la cuenta	SALDO ANTERIOR		MOVIMIENTOS		SALDO ACTUAL	
			DEUDOR	ACREEDOR	DEUDOR	ACREEDOR	DEUDOR	ACREEDOR
A	2112-1-000277	CHEMICAL GUILPS, S.A. DE C.V.	\$0.00	\$0.00	\$0.00	\$0.00	\$0.00	\$0.00
A	2112-1-000278	CORPORACIÓN AUXILIAR DE PÓLICIA DE PROTECCIÓN CIUDADANA	\$0.00	\$0.00	\$0.00	\$0.00	\$0.00	\$0.00
A	2112-1-000290	HOTELERA PLAZA DALI S.A DE C.V.	\$0.00	\$0.00	\$0.00	\$0.00	\$0.00	\$0.00
A	2112-1-000293	THE ANGLO MEXICAN FOUNDATION AC	\$0.00	\$0.00	\$0.00	\$0.00	\$0.00	\$0.00
A	2112-1-000305	TAXI	\$0.00	\$0.00	\$0.00	\$0.00	\$0.00	\$0.00
A	2112-1-000308	CAFETERIA DE CUBA SA DE CV	\$0.00	\$0.00	\$0.00	\$0.00	\$0.00	\$0.00
A	2112-1-000319	JOSE GUADALUPE RAMIREZ LOPEZ	\$0.00	\$0.00	\$0.00	\$0.00	\$0.00	\$0.00
A	2112-1-000320	MARIA MAGNOLIA GONZALEZ LEON	\$0.00	\$0.00	\$0.00	\$0.00	\$0.00	\$0.00
A	2112-1-000321	LAS BOLEADORAS RESTAURANTE ARGENTINO S.A. DE C.V.	\$0.00	\$0.00	\$0.00	\$0.00	\$0.00	\$0.00
A	2112-1-000324	TIENDAS EXTRA SA DE CV	\$0.00	\$0.00	\$0.00	\$0.00	\$0.00	\$0.00
A	2112-1-000326	RESTAURANTES TOKS SA DE CV	\$0.00	\$0.00	\$0.00	\$0.00	\$0.00	\$0.00
A	2112-1-000336	ABEL BAÑUELOS RODRIGUEZ	\$0.00	\$0.00	\$0.00	\$0.00	\$0.00	\$0.00
A	2112-1-000357	CENTRO NACIONAL DE EVALUACIÓN PARA LA EDUCACIÓN SUPERIOR, A.C.	\$0.00	\$0.00	\$0.00	\$0.00	\$0.00	\$0.00
A	2112-1-000366	PROMOCIONES TURISTICAS HERCA SA DE CV	\$0.00	\$0.00	\$0.00	\$0.00	\$0.00	\$0.00
A	2112-1-000376	MIRIAN RODRIGUEZ CRUZ	\$0.00	\$0.00	\$2,384.98	\$2,384.98	\$0.00	\$0.00
A	2112-1-000381	LOS SENDEROS SA DE CV	\$0.00	\$0.00	\$0.00	\$0.00	\$0.00	\$0.00
A	2112-1-000396	PABELLON ELECTRONIC S. DE R.L. DE C.V.	\$0.00	\$0.00	\$0.00	\$0.00	\$0.00	\$0.00
A	2112-1-000397	RESTAURANTE ADMX S. DE R.L. DE C.V.	\$0.00	\$0.00	\$0.00	\$0.00	\$0.00	\$0.00
A	2112-1-000399	PROVEEDORA BOSA DE MEXICO, S.A. DE C.V.	\$0.00	\$0.00	\$0.00	\$0.00	\$0.00	\$0.00
A	2112-1-000410	SERVICIO DE TAXIS CAPU SA DE CV	\$0.00	\$0.00	\$0.00	\$0.00	\$0.00	\$0.00
A	2112-1-000414	LENIN SERRANO SERRANO	\$0.00	\$0.00	\$0.00	\$0.00	\$0.00	\$0.00
A	2112-1-000416	ARMANDO ALEJANDRO VIOLANTE MACIAS	\$0.00	\$0.00	\$0.00	\$0.00	\$0.00	\$0.00
A	2112-1-000420	OPERADORA DE FERIAS Y EXPOSICIONES S.A DE C.V.	\$0.00	\$0.00	\$0.00	\$0.00	\$0.00	\$0.00
A	2112-1-000423	ADMINISTRACION INTEGRAL DE ALIMENTOS S.A DE C.V.	\$0.00	\$0.00	\$0.00	\$0.00	\$0.00	\$0.00
A	2112-1-000428	UNIVERSIDAD TECNOLÓGICA EMILIANO ZAPATA DEL ESTADO DE MORELOS	\$0.00	\$0.00	\$0.00	\$0.00	\$0.00	\$0.00
A	2112-1-000439	FIREWALL SEGURIDAD PRIVADA SA DE CV	\$0.00	\$0.00	\$0.00	\$0.00	\$0.00	\$0.00
A	2112-1-000442	GOBIERNO DEL ESTADO DE PUEBLA	\$0.00	\$0.00	\$0.00	\$0.00	\$0.00	\$0.00
A	2112-1-000445	TRANSPORTACIONES ENTRE TERMINALES SA DE CV	\$0.00	\$0.00	\$0.00	\$0.00	\$0.00	\$0.00
A	2112-1-000451	JESSICA MARIELA ZAMUDIO MARTINEZ	\$0.00	\$0.00	\$0.00	\$0.00	\$0.00	\$0.00
A	2112-1-000454	OPERADORA AEREA JAVA SA DE CV	\$0.00	\$0.00	\$0.00	\$0.00	\$0.00	\$0.00
A	2112-1-000455	CORO NORMALISTA DE PUEBLA, A.C.	\$0.00	\$0.00	\$0.00	\$0.00	\$0.00	\$0.00
A	2112-1-000456	COSTCO DE MEXICO SA DE CV	\$0.00	\$0.00	\$0.00	\$0.00	\$0.00	\$0.00
A	2112-1-000457	ERIC KAYSER MEXICO SAPI DE CV	\$0.00	\$0.00	\$0.00	\$0.00	\$0.00	\$0.00
A	2112-1-000462	UNITED	\$0.00	\$0.00	\$0.00	\$0.00	\$0.00	\$0.00
A	2112-1-000477	ASOCIACION NACIONAL DE UNIVERSIDAD TECNOLOGICAS AC	\$0.00	\$0.00	\$0.00	\$0.00	\$0.00	\$0.00
A	2112-1-000480	IVAN PEÑA GARCIA	\$0.00	\$0.00	\$0.00	\$0.00	\$0.00	\$0.00
A	2112-1-000491	GRABADOS FERNANDO FERNÁNDEZ, S. DE R.L. DE C.V.	\$0.00	\$0.00	\$0.00	\$0.00	\$0.00	\$0.00
A	2112-1-000494	LLANTAS Y SERVICIOS DE TEXMELUCAN S.A. DE C.V.	\$0.00	\$0.00	\$0.00	\$0.00	\$0.00	\$0.00
A	2112-1-000495	CSI PROYECTOS Y CONSTRUCCIONES UNIVERSALES, S.A. DE C.V.	\$0.00	\$0.00	\$0.00	\$0.00	\$0.00	\$0.00
A	2112-1-000506	ANASTASIO MARTÍNEZ LEÓN	\$0.00	\$0.00	\$0.00	\$0.00	\$0.00	\$0.00
A	2112-1-000513	ACERTORE, S.A. DE C.V.	\$0.00	\$0.00	\$0.00	\$0.00	\$0.00	\$0.00
A	2112-1-000516	GRUPO AMIGOS DE SAN ANGEL SA DE CV	\$0.00	\$0.00	\$0.00	\$0.00	\$0.00	\$0.00
A	2112-1-000518	FIDEICOMISO F/1596	\$0.00	\$0.00	\$0.00	\$0.00	\$0.00	\$0.00



**Universidad Tecnológica de Huejotzingo
ESTADO DE PUEBLA**

**Balanza de Comprobación del 01/dic./2018 al 31/dic./2018
Cuentas de Mayor con saldo y/o movimientos. (De la cuenta: 1000 a la 6000)**

Usr: cmoran
Rep: rptBalanzaComprobacion

Fecha y 17/ene./2019
hora de Impresión 12:48 p. m.

Nat.	Cuenta	Nombre de la cuenta	SALDO ANTERIOR		MOVIMIENTOS		SALDO ACTUAL	
			DEUDOR	ACREEDOR	DEUDOR	ACREEDOR	DEUDOR	ACREEDOR
A	2112-1-000521	EL CARDENAL DE LA BOMBILLA SA DE CV	\$0.00	\$0.00	\$0.00	\$0.00	\$0.00	\$0.00
A	2112-1-000544	GUADALUPE MUJICA ARZALUZ	\$0.00	\$0.00	\$0.00	\$0.00	\$0.00	\$0.00
A	2112-1-000550	ROBERTO RIVERA Y ASOCIADOS, S. DE R.L. DE C.V.	\$0.00	\$0.00	\$0.00	\$0.00	\$0.00	\$0.00
A	2112-1-000553	SERVICIO VALLE DE IZTACIHUATL-POPOCATEPETL S.A. DE C.V.	\$0.00	\$0.00	\$0.00	\$0.00	\$0.00	\$0.00
A	2112-1-000560	NILA VAZQUEZ CASTILLO	\$0.00	\$0.00	\$0.00	\$0.00	\$0.00	\$0.00
A	2112-1-000566	SERVICIO LAS CUPULAS SA DE CV	\$0.00	\$0.00	\$0.00	\$0.00	\$0.00	\$0.00
A	2112-1-000567	JOSE LUIS ESCALANTE HERNANDEZ	\$0.00	\$0.00	\$0.00	\$0.00	\$0.00	\$0.00
A	2112-1-000570	COMERCIALIZADORA FARMACÉUTICA MALDONADO, S.A. DE C.V.	\$0.00	\$0.00	\$0.00	\$0.00	\$0.00	\$0.00
A	2112-1-000576	ACADEMIA JOURNALS	\$0.00	\$0.00	\$0.00	\$0.00	\$0.00	\$0.00
A	2112-1-000578	GLORIA AMALIA GASTELUM CAMOU	\$0.00	\$0.00	\$0.00	\$0.00	\$0.00	\$0.00
A	2112-1-000585	MARCO ALONSO QUINTERO GARCIA	\$0.00	\$0.00	\$0.00	\$0.00	\$0.00	\$0.00
A	2112-1-000591	HOME DEPOT MEXICO S DE RL DE CV	\$0.00	\$0.00	\$0.00	\$0.00	\$0.00	\$0.00
A	2112-1-000592	PEDRO MARIN MONTERROSAS	\$0.00	\$0.00	\$0.00	\$0.00	\$0.00	\$0.00
A	2112-1-000603	PUEBLA COMUNICACIONES	\$0.00	\$0.00	\$0.00	\$0.00	\$0.00	\$0.00
A	2112-1-000605	DHL EXPRESS MEXICO S.A. DE C.V.	\$0.00	\$0.00	\$279.29	\$279.29	\$0.00	\$0.00
A	2112-1-000614	SINERGIA DE ENERGETICOS SA DE CV	\$0.00	\$0.00	\$0.00	\$0.00	\$0.00	\$0.00
A	2112-1-000633	VERIFICACION SAN JOAQUIN DE PUEBLA S.A. DE C.V.	\$0.00	\$0.00	\$0.00	\$0.00	\$0.00	\$0.00
A	2112-1-000636	ETN TURISTAR LUJO SA DE CV	\$0.00	\$0.00	\$0.00	\$0.00	\$0.00	\$0.00
A	2112-1-000655	JULIO CESAR ALONSO AZCUE	\$0.00	\$0.00	\$0.00	\$0.00	\$0.00	\$0.00
A	2112-1-000656	HOLIDAY INN	\$0.00	\$0.00	\$0.00	\$0.00	\$0.00	\$0.00
A	2112-1-000660	TEODORO SALINAS HUERTA	\$0.00	\$0.00	\$0.00	\$0.00	\$0.00	\$0.00
A	2112-1-000661	YEGURI S DE RL DE CV	\$0.00	\$0.00	\$0.00	\$0.00	\$0.00	\$0.00
A	2112-1-000663	ARNULFO JIMENEZ GAMBOA	\$0.00	\$0.00	\$0.00	\$0.00	\$0.00	\$0.00
A	2112-1-000664	7-ELEVEN MEXICO, S.A. DE C.V.	\$0.00	\$0.00	\$0.00	\$0.00	\$0.00	\$0.00
A	2112-1-000668	PROPIMEX S. DE R.L. DE C.V.	\$0.00	\$0.00	\$0.00	\$0.00	\$0.00	\$0.00
A	2112-1-000670	CONSTRUCTORA TORRENS SA DE CV	\$0.00	\$0.00	\$0.00	\$0.00	\$0.00	\$0.00
A	2112-1-000673	LUIS ERNESTO HERNÁNDEZ GONZÁLEZ	\$0.00	\$0.00	\$0.00	\$0.00	\$0.00	\$0.00
A	2112-1-000675	TURISMOS GOURMET SAPI DE CV	\$0.00	\$0.00	\$0.00	\$0.00	\$0.00	\$0.00
A	2112-1-000676	BEATRIZ NADER SUAREZ	\$0.00	\$0.00	\$0.00	\$0.00	\$0.00	\$0.00
A	2112-1-000677	RELATIVITY6 S.A. DE C.V.	\$0.00	\$0.00	\$0.00	\$0.00	\$0.00	\$0.00
A	2112-1-000678	AMADO MENDOZA AVILA	\$0.00	\$0.00	\$0.00	\$0.00	\$0.00	\$0.00
A	2112-1-000679	AMALIA SANCHEZ EMICENTE	\$0.00	\$0.00	\$0.00	\$0.00	\$0.00	\$0.00
A	2112-1-000680	95/24 MEXICO, S.DE R.L. DE C.V.	\$0.00	\$0.00	\$0.00	\$0.00	\$0.00	\$0.00
A	2112-1-000681	UNIVERSIDAD TECNOLÓGICA DE LEÓN	\$0.00	\$0.00	\$0.00	\$0.00	\$0.00	\$0.00
A	2112-1-000682	CARLA PAYAN GIL	\$0.00	\$0.00	\$0.00	\$0.00	\$0.00	\$0.00
A	2112-1-000683	GASOLINERA LA POBLANITA SA DE CV	\$0.00	\$0.00	\$0.00	\$0.00	\$0.00	\$0.00
A	2112-1-000684	REIBON DISTRIBUCIÓN, S.A. DE C.V.	\$0.00	\$0.00	\$0.00	\$0.00	\$0.00	\$0.00
A	2112-1-000686	PROVEEDORA DE PAPELERÍAS Y OFICINAS TORRES ATCS, S.A. DE C.V.	\$0.00	\$0.00	\$0.00	\$0.00	\$0.00	\$0.00
A	2112-1-000688	FERRERELIDER S DE RL DE CV	\$0.00	\$0.00	\$0.00	\$0.00	\$0.00	\$0.00
A	2112-1-000689	LIMPIEZA INTEGRAL MEXICANA, S.A. DE C.V.	\$0.00	\$0.00	\$0.00	\$0.00	\$0.00	\$0.00
A	2112-1-000690	JUAN JOSE GARCÍA DÍAZ	\$0.00	\$0.00	\$0.00	\$0.00	\$0.00	\$0.00
A	2112-1-000691	EL EFECTIVO DE SONORA S.A. DE C.V.	\$0.00	\$0.00	\$0.00	\$0.00	\$0.00	\$0.00
A	2112-1-000692	OPERADORA DE ESTACIONAMIENTOS CUEVAS S.A. DE C.V.	\$0.00	\$0.00	\$0.00	\$0.00	\$0.00	\$0.00
A	2112-1-000693	COMERCIAL CITY FRESKO S DE RL DE CV	\$0.00	\$0.00	\$178.40	\$178.40	\$0.00	\$0.00
A	2112-1-000694	ENRIQUE GARCIA LOPEZ	\$0.00	\$0.00	\$0.00	\$0.00	\$0.00	\$0.00



**Universidad Tecnológica de Huejotzingo
ESTADO DE PUEBLA**

**Balanza de Comprobación del 01/dic./2018 al 31/dic./2018
Cuentas de Mayor con saldo y/o movimientos. (De la cuenta: 1000 a la 6000)**

Usu: cmoran
Rep: rptBalanzaComprobacion

Fecha y 17/ene./2019
hora de Impresión 12:48 p. m.

Nat.	Cuenta	Nombre de la cuenta	SALDO ANTERIOR		MOVIMIENTOS		SALDO ACTUAL	
			DEUDOR	ACREEDOR	DEUDOR	ACREEDOR	DEUDOR	ACREEDOR
A	2112-1-000695	TOMAS CUECUEX FUENTES	\$0.00	\$0.00	\$0.00	\$0.00	\$0.00	\$0.00
A	2112-1-000696	SNARK JIM, S.A. DE C.V.	\$0.00	\$0.00	\$82,076.01	\$82,076.01	\$0.00	\$0.00
A	2112-1-000697	UNIVERSIDAD TECNOLÓGICA DE TECAMACHALCO	\$0.00	\$0.00	\$0.00	\$0.00	\$0.00	\$0.00
A	2112-1-000699	JULIAN JOSE ABED JIMENEZ	\$0.00	\$0.00	\$0.00	\$0.00	\$0.00	\$0.00
A	2112-1-000700	PLAZA DE COBRO AMOZOC	\$0.00	\$0.00	\$0.00	\$0.00	\$0.00	\$0.00
A	2112-1-000702	COMBUSTIBLES FAJA D EORO SA DE CV	\$0.00	\$0.00	\$0.00	\$0.00	\$0.00	\$0.00
A	2112-1-000703	ESTACION DE SERVICIO BAUTISTA SA DE CV	\$0.00	\$0.00	\$858.63	\$858.63	\$0.00	\$0.00
A	2112-1-000704	ANGEL SANTAMARIA TITLA	\$0.00	\$0.00	\$0.00	\$0.00	\$0.00	\$0.00
A	2112-1-000706	GASTRONOMIA Y PASTELERIA DE CUERNAVACA	\$0.00	\$0.00	\$0.00	\$0.00	\$0.00	\$0.00
A	2112-1-000709	FRANCISCO RAFAEL CORDOVA TAPIA	\$0.00	\$0.00	\$4,000.00	\$4,000.00	\$0.00	\$0.00
A	2112-1-000710	COMERCIALIZADORA ASTRAK, S.A. DE C.V.	\$0.00	\$0.00	\$141,000.00	\$141,000.00	\$0.00	\$0.00
A	2112-1-000711	SINIIGNA CONSTRUCCIONES E INFRAESTRUCTURA S.A. DE C.V.	\$0.00	\$0.00	\$0.00	\$0.00	\$0.00	\$0.00
A	2112-1-000712	SOCORRO GUEVARA PINTO	\$0.00	\$0.00	\$0.00	\$0.00	\$0.00	\$0.00
A	2112-1-000713	EFFECTIVALE S. DE R.L. DE C.V.	\$0.00	\$0.00	\$0.00	\$0.00	\$0.00	\$0.00
A	2112-1-000714	MAX ZARAKIN, S.A. DE C.V.	\$0.00	\$0.00	\$61,712.30	\$61,712.30	\$0.00	\$0.00
A	2112-1-000717	GOBIERNO DEL ESTADO DE TLAXCALA	\$0.00	\$0.00	\$0.00	\$0.00	\$0.00	\$0.00
A	2112-1-000718	GRUPO IITSE TECHNOLOGY SA DE CV	\$0.00	\$0.00	\$0.00	\$0.00	\$0.00	\$0.00
A	2112-1-000719	MULTICOPIAS, S.A. DE C.V.	\$0.00	\$0.00	\$0.00	\$0.00	\$0.00	\$0.00
A	2112-1-000720	LUMSUBS NATURA S.A DE C.V.	\$0.00	\$0.00	\$0.00	\$0.00	\$0.00	\$0.00
A	2112-1-000721	PASE S.A. DE C.V	\$0.00	\$0.00	\$0.00	\$0.00	\$0.00	\$0.00
A	2112-1-000722	COMBUSTIBLES CUMULO DE VIRGO S.A. DE C.V.	\$0.00	\$0.00	\$0.00	\$0.00	\$0.00	\$0.00
A	2112-1-000723	GASOILS.A. DE C.V	\$0.00	\$0.00	\$0.00	\$0.00	\$0.00	\$0.00
A	2112-1-000724	PUEBLA AVANZA S DE RL DE CV	\$0.00	\$0.00	\$0.00	\$0.00	\$0.00	\$0.00
A	2112-1-000727	MARTHA IBETE YAÑES OLGUIN	\$0.00	\$0.00	\$0.00	\$0.00	\$0.00	\$0.00
A	2112-1-000728	PEDRO ALONSO BENITEZ	\$0.00	\$0.00	\$0.00	\$0.00	\$0.00	\$0.00
A	2112-1-000729	LAURA ROLDAN RUBIO	\$0.00	\$0.00	\$0.00	\$0.00	\$0.00	\$0.00
A	2112-1-000730	IVONNE GARCIA ROMERO	\$0.00	\$0.00	\$0.00	\$0.00	\$0.00	\$0.00
A	2112-1-000731	DANIELA ALEJANDRA SAYAZ HUNDA	\$0.00	\$0.00	\$0.00	\$0.00	\$0.00	\$0.00
A	2112-1-000732	CONSTRUCTORA E INMOBILIARIA SAN JOSE PUEBLA, S.A. DE C.V.	\$0.00	\$0.00	\$128,600.00	\$128,600.00	\$0.00	\$0.00
A	2112-1-000733	ANGÉLICA GUADALUPE MUÑOZ CARRERA	\$0.00	\$0.00	\$0.00	\$0.00	\$0.00	\$0.00
A	2112-1-000734	DESARROLLO SOCIAL CON TALENTO EMPRENDEDOR AC	\$0.00	\$0.00	\$0.00	\$0.00	\$0.00	\$0.00
A	2112-1-000735	LUIS EMILIO VÁZQUEZ COBOS	\$0.00	\$0.00	\$0.00	\$0.00	\$0.00	\$0.00
A	2112-1-000736	DISTRIBUIDORA GONZAVILA S.A DE C.V.	\$0.00	\$0.00	\$0.00	\$0.00	\$0.00	\$0.00
A	2112-1-000737	MIRIAM HERNANDEZ PEDRAZA	\$0.00	\$0.00	\$0.00	\$0.00	\$0.00	\$0.00
A	2112-1-000738	CIA OPERADORA TURISTICA DEL CENTRO SA DE CV	\$0.00	\$0.00	\$0.00	\$0.00	\$0.00	\$0.00
A	2112-1-000739	PETRI S.A. DE C.V.	\$0.00	\$0.00	\$0.00	\$0.00	\$0.00	\$0.00
A	2112-1-000740	SUBLIMACIONES E INSUMOS GRAFICOS SA DE CV	\$0.00	\$0.00	\$0.00	\$0.00	\$0.00	\$0.00
A	2112-1-000741	NESTOR AVILA MOLINA	\$0.00	\$0.00	\$0.00	\$0.00	\$0.00	\$0.00
A	2112-1-000742	JULIA HERRERA RAMIREZ	\$0.00	\$0.00	\$0.00	\$0.00	\$0.00	\$0.00
A	2112-1-000743	CARLOS EDUARDO MENA SANCHEZ	\$0.00	\$0.00	\$0.00	\$0.00	\$0.00	\$0.00
A	2112-1-000744	LUIS MARQUEZ LECONA	\$0.00	\$0.00	\$0.00	\$0.00	\$0.00	\$0.00
A	2112-1-000745	ZAFAMI SA DE CV	\$0.00	\$0.00	\$0.00	\$0.00	\$0.00	\$0.00
A	2112-1-000746	UNIVERSIDAD AUTONOMA DE AGUASCALIENTES	\$0.00	\$0.00	\$0.00	\$0.00	\$0.00	\$0.00
A	2112-1-000747	REBECA COTES AGUILAR	\$0.00	\$0.00	\$0.00	\$0.00	\$0.00	\$0.00
A	2112-1-000748	POLIGAS	\$0.00	\$0.00	\$0.00	\$0.00	\$0.00	\$0.00
A	2112-1-000749	GRUPO NACIONAL PROVINCIAL S.A.B.	\$0.00	\$0.00	\$0.00	\$0.00	\$0.00	\$0.00



**Universidad Tecnológica de Huejotzingo
ESTADO DE PUEBLA**

**Balanza de Comprobación del 01/dic./2018 al 31/dic./2018
Cuentas de Mayor con saldo y/o movimientos. (De la cuenta: 1000 a la 6000)**

Usr: cmoran
Rep: rptBalanzaComprobacion

Fecha y hora de Impresión | 17/ene./2019
12:48 p. m.

Nat.	Cuenta	Nombre de la cuenta	SALDO ANTERIOR		MOVIMIENTOS		SALDO ACTUAL	
			DEUDOR	ACREEDOR	DEUDOR	ACREEDOR	DEUDOR	ACREEDOR
A	2112-1-000751	DOMINANDO AL MUNDO CON PIZZA SA DE CV	\$0.00	\$0.00	\$0.00	\$0.00	\$0.00	\$0.00
A	2112-1-000752	AUTOTRANSPORTES AEROPUERTO SA DE CV	\$0.00	\$0.00	\$0.00	\$0.00	\$0.00	\$0.00
A	2112-1-000753	IKASI, S.A. DE C.V.	\$0.00	\$0.00	\$0.00	\$0.00	\$0.00	\$0.00
A	2112-1-000755	SERVICIO SAN LUCAS S.A. DE C.V.	\$0.00	\$0.00	\$0.00	\$0.00	\$0.00	\$0.00
A	2112-1-000756	COVESU SA DE CV	\$0.00	\$0.00	\$594.90	\$594.90	\$0.00	\$0.00
A	2112-1-000761	TERESA AGUILAR RAYMUNDO	\$0.00	\$0.00	\$0.00	\$0.00	\$0.00	\$0.00
A	2112-1-000762	DC SA DE CV	\$0.00	\$0.00	\$0.00	\$0.00	\$0.00	\$0.00
A	2112-1-000763	AUTOBUSES PRIMERA CLASE MEXICO ZACATEPEC	\$0.00	\$0.00	\$0.00	\$0.00	\$0.00	\$0.00
A	2112-1-000764	ARTMEX VIAJES, S.A. DE C.V.	\$0.00	\$0.00	\$0.00	\$0.00	\$0.00	\$0.00
A	2112-1-000765	IBERUHOTEL	\$0.00	\$0.00	\$0.00	\$0.00	\$0.00	\$0.00
A	2112-1-000766	ADAM MATTHEW PRICE GARCIA	\$0.00	\$0.00	\$0.00	\$0.00	\$0.00	\$0.00
A	2112-1-000767	CARLOS SANCHEZ PEREZ	\$0.00	\$0.00	\$0.00	\$0.00	\$0.00	\$0.00
A	2112-1-000768	GAS SOLIDO S.A. DE C.V.	\$0.00	\$0.00	\$0.00	\$0.00	\$0.00	\$0.00
A	2112-1-000769	VINILOS Y GRAFICOS DIGITALES S.A. DE C.V.	\$0.00	\$0.00	\$0.00	\$0.00	\$0.00	\$0.00
A	2112-1-000770	GASTRONOMICA LA AUTOPISTA SA DE CV	\$0.00	\$0.00	\$0.00	\$0.00	\$0.00	\$0.00
A	2112-1-000771	GASTROSUR SA DE CV	\$0.00	\$0.00	\$0.00	\$0.00	\$0.00	\$0.00
A	2112-1-000772	FERNANDEZ FERNANDEZ SARA	\$0.00	\$0.00	\$0.00	\$0.00	\$0.00	\$0.00
A	2112-1-000773	VERIFICACION VEHICULAR MOTOLINA SA DE CV	\$0.00	\$0.00	\$0.00	\$0.00	\$0.00	\$0.00
A	2112-1-000774	CONSULTEM, S.C.	\$0.00	\$0.00	\$0.00	\$0.00	\$0.00	\$0.00
A	2112-1-000775	SERVICIOS TURISTICOS DEL PLAYON DE HORNOS DE VERACRUZ, VER.	\$0.00	\$0.00	\$0.00	\$0.00	\$0.00	\$0.00
A	2112-1-000776	CONCESIONARIA AUTOPISTA PEROTE-XALAPA	\$0.00	\$0.00	\$0.00	\$0.00	\$0.00	\$0.00
A	2112-1-000777	AUTOPISTA ARCO NORTE SA DE CV	\$0.00	\$0.00	\$0.00	\$0.00	\$0.00	\$0.00
A	2112-1-000778	GOBIERNO DEL ESTADO DE VERACRUZ	\$0.00	\$0.00	\$0.00	\$0.00	\$0.00	\$0.00
A	2112-1-000779	CONCESIONES Y PROMOCIONES MALIBRAN SA DE CV	\$0.00	\$0.00	\$0.00	\$0.00	\$0.00	\$0.00
A	2112-1-000780	LIDIA ZAMBRANO CERVANTES	\$0.00	\$0.00	\$0.00	\$0.00	\$0.00	\$0.00
A	2112-1-000781	GRUPO AUTOPISTAS NACIONALES SA	\$0.00	\$0.00	\$0.00	\$0.00	\$0.00	\$0.00
A	2112-1-000782	SERVICIOS HOTELEROS CALZADA SAPI DE CV	\$0.00	\$0.00	\$0.00	\$0.00	\$0.00	\$0.00
A	2112-1-000783	HOTELES REAL PLAZA SA DE CV	\$0.00	\$0.00	\$0.00	\$0.00	\$0.00	\$0.00
A	2112-1-000784	ARIANA MARGOT CAMACHO OLMOS	\$0.00	\$0.00	\$0.00	\$0.00	\$0.00	\$0.00
A	2112-1-000785	GRUPO PROVEEDOR GASTRONOMIA S DE RL DE CV	\$0.00	\$0.00	\$0.00	\$0.00	\$0.00	\$0.00
A	2112-1-000786	ADMINISTRADORA DE HOTELES GRT SA DE CV	\$0.00	\$0.00	\$0.00	\$0.00	\$0.00	\$0.00
A	2112-1-000787	GRUPO ORENSANO SA DE CV	\$0.00	\$0.00	\$0.00	\$0.00	\$0.00	\$0.00
A	2112-1-000789	CORPORATIVO NEONOS S.A. DE C.V.	\$0.00	\$0.00	\$0.00	\$0.00	\$0.00	\$0.00
A	2112-1-000790	DESTINOS GOURMET VIP S DE RL DE CV	\$0.00	\$0.00	\$0.00	\$0.00	\$0.00	\$0.00
A	2112-1-000791	DAKOTA URBANIZACIONES S DE RL DE CV	\$0.00	\$0.00	\$0.00	\$0.00	\$0.00	\$0.00
A	2112-1-000792	PRINTETA IMPRESOS S. DE R.L. DE C.V.	\$0.00	\$0.00	\$0.00	\$0.00	\$0.00	\$0.00
A	2112-1-000793	ASPEL DE MEXICO SA DE CV	\$0.00	\$0.00	\$0.00	\$0.00	\$0.00	\$0.00
A	2112-1-000794	EDER OSCAR CASTILLO SUASTEGUI	\$0.00	\$0.00	\$0.00	\$0.00	\$0.00	\$0.00
A	2112-1-000795	VERONICA LETICIA TOSTADO COELLO	\$0.00	\$0.00	\$0.00	\$0.00	\$0.00	\$0.00
A	2112-1-000796	LA VACA TAPATIA SA DE CV	\$0.00	\$0.00	\$0.00	\$0.00	\$0.00	\$0.00
A	2112-1-000797	BRENDA SULEMA RIVAS RODRIGUEZ	\$0.00	\$0.00	\$0.00	\$0.00	\$0.00	\$0.00
A	2112-1-000798	RUFRA SA DE CV	\$0.00	\$0.00	\$0.00	\$0.00	\$0.00	\$0.00
A	2112-1-000799	OPERADORA LAS TORRES SA DE CV	\$0.00	\$0.00	\$0.00	\$0.00	\$0.00	\$0.00
A	2112-1-000800	OPERADORA SSM SAPI DE CV	\$0.00	\$0.00	\$0.00	\$0.00	\$0.00	\$0.00
A	2112-1-000801	INDUSTRIA GASTRONOMICA SANTA TERESITA SA DE CV	\$0.00	\$0.00	\$0.00	\$0.00	\$0.00	\$0.00
A	2112-1-000802	ALEXIS VILLAGRAN VILLAGRANA	\$0.00	\$0.00	\$0.00	\$0.00	\$0.00	\$0.00



**Universidad Tecnológica de Huejotzingo
ESTADO DE PUEBLA**

**Balanza de Comprobación del 01/dic./2018 al 31/dic./2018
Cuentas de Mayor con saldo y/o movimientos. (De la cuenta: 1000 a la 6000)**

Usr: cmoran
Rep: rptBalanzaComprobacion

Fecha y 17/ene./2019
hora de Impresión 12:48 p. m.

Nat.	Cuenta	Nombre de la cuenta	SALDO ANTERIOR		MOVIMIENTOS		SALDO ACTUAL	
			DEUDOR	ACREEDOR	DEUDOR	ACREEDOR	DEUDOR	ACREEDOR
A	2112-1-000803	UNIVERSIDAD TECNOLÓGICA BILINGÜE INTERNACIONAL Y SUSTENTABLE DE PUEBLA	\$0.00	\$0.00	\$0.00	\$0.00	\$0.00	\$0.00
A	2112-1-000804	CONSTRUCTORA E INMOBILIARIA ALCONT, S.A. DE C.V.	\$0.00	\$0.00	\$168,797.86	\$168,797.86	\$0.00	\$0.00
A	2112-1-000805	MARIE ASTRID TAME MACIAS	\$0.00	\$0.00	\$0.00	\$0.00	\$0.00	\$0.00
A	2112-1-000806	NAZARIO MORALES CANTE	\$0.00	\$0.00	\$0.00	\$0.00	\$0.00	\$0.00
A	2112-1-000807	GASTRONOMICA CHOLULA S.A. DE C.V.	\$0.00	\$0.00	\$0.00	\$0.00	\$0.00	\$0.00
A	2112-1-000809	JOSE LUIS CASTRO SILVA	\$0.00	\$0.00	\$0.00	\$0.00	\$0.00	\$0.00
A	2112-1-000810	XERTP S.A. DE C.V.	\$0.00	\$0.00	\$0.00	\$0.00	\$0.00	\$0.00
A	2112-1-000811	REFACCIONARIA CALIFORNIA	\$0.00	\$0.00	\$0.00	\$0.00	\$0.00	\$0.00
A	2112-1-000812	ARMANDO FLORES HERNANDEZ	\$0.00	\$0.00	\$0.00	\$0.00	\$0.00	\$0.00
A	2112-1-000815	PDHTECH SA DE CV	\$0.00	\$0.00	\$0.00	\$0.00	\$0.00	\$0.00
A	2112-1-000816	COMDEPROSE S.A. DE C.V.	\$0.00	\$0.00	\$0.00	\$0.00	\$0.00	\$0.00
A	2112-1-000817	LEÓN ENRIQUE GOMEZ ALONSO	\$0.00	\$0.00	\$0.00	\$0.00	\$0.00	\$0.00
A	2112-1-000818	CONSULTORIA Y ESTRATEGIAS DE NEGOCIOS MSJ S.A. DE C.V.	\$0.00	\$0.00	\$0.00	\$0.00	\$0.00	\$0.00
A	2112-1-000819	ZITRO SOLAP SA DE CV	\$0.00	\$0.00	\$0.00	\$0.00	\$0.00	\$0.00
A	2112-1-000820	SERVICIOS CENTRALES DE COBRANZA HOTELERA SA DE CV	\$0.00	\$0.00	\$0.00	\$0.00	\$0.00	\$0.00
A	2112-1-000822	ERICK RAUL GUZMAN SOTARRIBA	\$0.00	\$0.00	\$0.00	\$0.00	\$0.00	\$0.00
A	2112-1-000823	BERNAL MALDONADO Y CIA CONTADORES PUBLICOS S.C.	\$0.00	\$0.00	\$0.00	\$0.00	\$0.00	\$0.00
A	2112-1-000825	PROYECTISTAS DESARROLLADORES Y URBANISTAS AREZZO S.A. DE C.V.	\$0.00	\$0.00	\$0.00	\$0.00	\$0.00	\$0.00
A	*2112-1-000826	MARIA DOLORES DE JESUS HUERTA	\$0.00	\$0.00	\$0.00	\$0.00	\$0.00	\$0.00
A	2112-1-000827	JESUS ESLAVA GONZALEZ	\$0.00	\$0.00	\$0.00	\$0.00	\$0.00	\$0.00
A	2112-1-000828	UNIVERSIDAD POLITECNICA DE FRANCISCO I. MADERO	\$0.00	\$0.00	\$0.00	\$0.00	\$0.00	\$0.00
A	2112-1-000829	ESTACION DE SERVICIO SAN JERONIMO S.A. DE C.V.	\$0.00	\$0.00	\$0.00	\$0.00	\$0.00	\$0.00
A	2112-1-000830	TURISTICA RAFAGA SA DE CV	\$0.00	\$0.00	\$0.00	\$0.00	\$0.00	\$0.00
A	2112-1-000831	C Y C FRONTERIZA SA DE CV	\$0.00	\$0.00	\$0.00	\$0.00	\$0.00	\$0.00
A	2112-1-000832	CORPORATIVO PADEM SA DE CV	\$0.00	\$0.00	\$0.00	\$0.00	\$0.00	\$0.00
A	2112-1-000833	ALIMENTOS Y BEBIDAS ROCO SA DE CV	\$0.00	\$0.00	\$0.00	\$0.00	\$0.00	\$0.00
A	2112-1-000834	ROBERTO LOPEZ RICO	\$0.00	\$0.00	\$0.00	\$0.00	\$0.00	\$0.00
A	2112-1-000837	GERARDO JIMÉNEZ LEÓN	\$0.00	\$0.00	\$0.00	\$0.00	\$0.00	\$0.00
A	2112-1-000838	SERVITUR CORSI S DE RL DE CV	\$0.00	\$0.00	\$0.00	\$0.00	\$0.00	\$0.00
A	2112-1-000839	ANGELINA CONTRERAS CARAZO	\$0.00	\$0.00	\$0.00	\$0.00	\$0.00	\$0.00
A	2112-1-000840	ULISES LUIS SAN JUAN ALBARRAN	\$0.00	\$0.00	\$0.00	\$0.00	\$0.00	\$0.00
A	2112-1-000841	AUTOTRANSPORTES VALLE DEL MEZQUITAL SA DE CV	\$0.00	\$0.00	\$0.00	\$0.00	\$0.00	\$0.00
A	2112-1-000843	UNIVERSIDAD POPULAR AUTONOMA DEL ESTADO DE PUEBLA AC	\$0.00	\$0.00	\$55,844.90	\$55,844.90	\$0.00	\$0.00
A	2112-1-000845	HOTEL FLAMINGOS PLAZA SA DE CV	\$0.00	\$0.00	\$0.00	\$0.00	\$0.00	\$0.00
A	2112-1-000846	POTZOLLCALLI CENTRO SA DE CV	\$0.00	\$0.00	\$0.00	\$0.00	\$0.00	\$0.00
A	2112-1-000847	EXPERTOS COMENSALES DE MEXICO S.A. DE C.V.	\$0.00	\$0.00	\$0.00	\$0.00	\$0.00	\$0.00
A	2112-1-000848	MIRIAM JIMÉNEZ ZABALA	\$0.00	\$0.00	\$0.00	\$0.00	\$0.00	\$0.00
A	2112-1-000849	COMUNIDAD UNIVERSITARIA DEL GOLFO CENTRO AC	\$0.00	\$0.00	\$0.00	\$0.00	\$0.00	\$0.00
A	2112-1-000850	CARLOS GARCÍA LUCERO	\$0.00	\$0.00	\$0.00	\$0.00	\$0.00	\$0.00
A	2112-1-000851	KAREN WALDO SANCHEZ	\$0.00	\$0.00	\$0.00	\$0.00	\$0.00	\$0.00
A	2112-1-000853	HIDALGO VIGUERAS CONSULTORES, S.A. DE C.V.	\$0.00	\$0.00	\$0.00	\$0.00	\$0.00	\$0.00
A	2112-1-000854	GRUPO OPERADORA SQ, SA DE CV	\$0.00	\$0.00	\$0.00	\$0.00	\$0.00	\$0.00
A	2112-1-000855	DULCE RODRIGUEZ ROMERO	\$0.00	\$0.00	\$0.00	\$0.00	\$0.00	\$0.00
A	2112-1-000856	RODOLFO AGUSTIN RIOS MAGALLANES	\$0.00	\$0.00	\$0.00	\$0.00	\$0.00	\$0.00



**Universidad Tecnológica de Huejotzingo
ESTADO DE PUEBLA**

**Balanza de Comprobación del 01/dic./2018 al 31/dic./2018
Cuentas de Mayor con saldo y/o movimientos. (De la cuenta: 1000 a la 6000)**

Usr: cmoran
Rep: rptBalanzaComprobacion

Fecha y 17/ene./2019
hora de Impresión 12:48 p. m.

Nat.	Cuenta	Nombre de la cuenta	SALDO ANTERIOR		MOVIMIENTOS		SALDO ACTUAL	
			DEUDOR	ACREEDOR	DEUDOR	ACREEDOR	DEUDOR	ACREEDOR
A	2112-1-000857	BERTHA ORTIZ CORONEL	\$0.00	\$0.00	\$0.00	\$0.00	\$0.00	\$0.00
A	2112-1-000858	GRUPO FRIDERAS SA DE CV	\$0.00	\$0.00	\$0.00	\$0.00	\$0.00	\$0.00
A	2112-1-000859	OPERADORA PRISSA SA DE CV	\$0.00	\$0.00	\$0.00	\$0.00	\$0.00	\$0.00
A	2112-1-000860	TRANSPORTACION TERRESTRE NUEVA IMAGEN	\$0.00	\$0.00	\$0.00	\$0.00	\$0.00	\$0.00
A	2112-1-000861	CECILIA HERRERA ROMO	\$0.00	\$0.00	\$0.00	\$0.00	\$0.00	\$0.00
A	2112-1-000862	JAIME ARROYO SALVADOR ALEJANDRO	\$0.00	\$0.00	\$0.00	\$0.00	\$0.00	\$0.00
A	2112-1-000864	SERGIO CEBADA LOPEZ	\$0.00	\$0.00	\$0.00	\$0.00	\$0.00	\$0.00
A	2112-1-000865	TANIA ITZEL NIETO MIRANDA	\$0.00	\$0.00	\$0.00	\$0.00	\$0.00	\$0.00
A	2112-1-000866	DEUTSCHE BANK MEXICO, S.A. SA IBM DIV FIDUCIARIA	\$0.00	\$0.00	\$0.00	\$0.00	\$0.00	\$0.00
A	2112-1-000867	AFRICAM SAFARI SA DE CV	\$0.00	\$0.00	\$0.00	\$0.00	\$0.00	\$0.00
A	2112-1-000868	LOURDES LUCIA ROMERO ALVA	\$0.00	\$0.00	\$0.00	\$0.00	\$0.00	\$0.00
A	2112-1-000869	SINERGIA DE ENERGETICOS	\$0.00	\$0.00	\$1,264.98	\$1,264.98	\$0.00	\$0.00
A	2112-1-000871	OPERADORA ALAMEDA PARK SA DE CV	\$0.00	\$0.00	\$0.00	\$0.00	\$0.00	\$0.00
A	2112-1-000872	JOEL SALDAÑA ARCINIEGA	\$0.00	\$0.00	\$0.00	\$0.00	\$0.00	\$0.00
A	2112-1-000873	GASTRONOMICA PASEO DE LA REPUBLICA SA DE CV	\$0.00	\$0.00	\$0.00	\$0.00	\$0.00	\$0.00
A	2112-1-000877	GRUPO PAPELERO GUTIERREZ SA DE CV	\$0.00	\$0.00	\$0.00	\$0.00	\$0.00	\$0.00
A	2112-1-000878	JUAN CARLOS ZAVALA GONZALEZ	\$0.00	\$0.00	\$0.00	\$0.00	\$0.00	\$0.00
A	2112-1-000879	MATERIAS PRIMAS Y BOLSAS DEL SUR DE PUEBLA VIC PAC SA DE CV	\$0.00	\$0.00	\$0.00	\$0.00	\$0.00	\$0.00
A	2112-1-000880	GRUPO PARISINAS SA DE CV	\$0.00	\$0.00	\$0.00	\$0.00	\$0.00	\$0.00
A	2112-1-000881	INSTITUTO POBLANO DE CAPACITACION PARA CONDUCTORES SA DE CV	\$0.00	\$0.00	\$0.00	\$0.00	\$0.00	\$0.00
A	2112-1-000882	ARMANDO SIERRA DIAZ	\$0.00	\$0.00	\$0.00	\$0.00	\$0.00	\$0.00
A	2112-1-000883	GABRIEL CARRIOLA JIMENEZ	\$0.00	\$0.00	\$0.00	\$0.00	\$0.00	\$0.00
A	2112-1-000884	MOTEL EL REFUGIO SA DE CV	\$0.00	\$0.00	\$0.00	\$0.00	\$0.00	\$0.00
A	2112-1-000885	OPERADORA MEXICO, SERVICIOS Y RESTAURANTES S A P I DE CV	\$0.00	\$0.00	\$0.00	\$0.00	\$0.00	\$0.00
A	2112-1-000886	ALEJANDRO VILLEGAS ESTRADA	\$0.00	\$0.00	\$0.00	\$0.00	\$0.00	\$0.00
A	2112-1-000889	NADIA CASTILLEJOS SAUNDERS	\$0.00	\$0.00	\$0.00	\$0.00	\$0.00	\$0.00
A	2112-1-000890	LUIS ARTEMIO LOPEZ ARDINES	\$0.00	\$0.00	\$0.00	\$0.00	\$0.00	\$0.00
A	2112-1-000891	GLORIA MARTINEZ OROPEZA	\$0.00	\$0.00	\$0.00	\$0.00	\$0.00	\$0.00
A	2112-1-000892	PROMOTORA HOTELERA MISION MORELOS SA DE CV	\$0.00	\$0.00	\$0.00	\$0.00	\$0.00	\$0.00
A	2112-1-000893	COMERCIALIZADORA SEVEN, S.A. DE C.V.	\$0.00	\$0.00	\$0.00	\$0.00	\$0.00	\$0.00
A	2112-1-000896	LUPITA PEREZ GARCIA	\$0.00	\$0.00	\$0.00	\$0.00	\$0.00	\$0.00
A	2112-1-000897	ARMANDO ORTIZ OROZCO	\$0.00	\$0.00	\$0.00	\$0.00	\$0.00	\$0.00
A	2112-1-000898	CESAR ARTURO SALDIVAR GOVEA	\$0.00	\$0.00	\$0.00	\$0.00	\$0.00	\$0.00
A	2112-1-000899	VIALNA S.A. DE C.V.	\$0.00	\$0.00	\$0.00	\$0.00	\$0.00	\$0.00
A	2112-1-000900	ESPERANZA JOSEFINA LOZANO Y COBO	\$0.00	\$0.00	\$0.00	\$0.00	\$0.00	\$0.00
A	2112-1-000901	CARGO MOVIL SAPI SA DE CV	\$0.00	\$0.00	\$0.00	\$0.00	\$0.00	\$0.00
A	2112-1-000902	GASOLINERA RAHEL SA DE CV	\$0.00	\$0.00	\$600.00	\$600.00	\$0.00	\$0.00
A	2112-1-000904	ALFREDO LUIS DOMINGUEZ SEVERINO	\$0.00	\$0.00	\$0.00	\$0.00	\$0.00	\$0.00
A	2112-1-000905	INSTITUTO DE CAPACITACION PARA EL TRABAJO DEL ESTADO DE PUEBLA	\$0.00	\$0.00	\$0.00	\$0.00	\$0.00	\$0.00
A	2112-1-000906	UNIVERSIDAD TECNOLÓGICA DE LA MIXTECA	\$0.00	\$0.00	\$0.00	\$0.00	\$0.00	\$0.00
A	2112-1-000908	ENLACE TI, SA DE CV	\$0.00	\$0.00	\$0.00	\$0.00	\$0.00	\$0.00
A	2112-1-000909	LETICIA FLORES TREJO	\$0.00	\$0.00	\$2,390.00	\$2,390.00	\$0.00	\$0.00
A	2112-1-000910	ORIGAS SA DE CV	\$0.00	\$0.00	\$0.00	\$0.00	\$0.00	\$0.00
A	2112-1-000912	URUGUAY 28 SA DE CV	\$0.00	\$0.00	\$0.00	\$0.00	\$0.00	\$0.00



**Universidad Tecnológica de Huejotzingo
ESTADO DE PUEBLA**

**Balanza de Comprobación del 01/dic./2018 al 31/dic./2018
Cuentas de Mayor con saldo y/o movimientos. (De la cuenta: 1000 a la 6000)**

Usu: cmoran
Rep: rptBalanzaComprobacion

Fecha y 17/ene./2019
hora de Impresión 12:48 p. m.

Nat.	Cuenta	Nombre de la cuenta	SALDO ANTERIOR		MOVIMIENTOS		SALDO ACTUAL	
			DEUDOR	ACREEDOR	DEUDOR	ACREEDOR	DEUDOR	ACREEDOR
A	2112-1-000913	MORALES RAMIREZ MARIA ELENA	\$0.00	\$0.00	\$0.00	\$0.00	\$0.00	\$0.00
A	2112-1-000914	HOTEL PANUÇO SA DE CV	\$0.00	\$0.00	\$0.00	\$0.00	\$0.00	\$0.00
A	2112-1-000916	SOLWAYS CUBA	\$0.00	\$0.00	\$0.00	\$0.00	\$0.00	\$0.00
A	2112-1-000917	VALDEZA CONSULTORES, SC.	\$0.00	\$0.00	\$0.00	\$0.00	\$0.00	\$0.00
A	2112-1-000918	ARTURO LEYVA FILLAD	\$0.00	\$0.00	\$0.00	\$0.00	\$0.00	\$0.00
A	2112-1-000919	ROSALINA ADAI BAHENA GOMEZ	\$0.00	\$0.00	\$0.00	\$0.00	\$0.00	\$0.00
A	2112-1-000920	BANQUETES LOVELY, S.A. DE C.V.	\$0.00	\$0.00	\$0.00	\$0.00	\$0.00	\$0.00
A	2112-1-000921	GASTRONOMIA BOCASTUR SA DE CV	\$0.00	\$0.00	\$790.00	\$790.00	\$0.00	\$0.00
A	2112-1-000923	OPERADORA TONAL S.A. DE C.V.	\$0.00	\$0.00	\$0.00	\$0.00	\$0.00	\$0.00
A	2112-1-000924	LA PERLITA SEAFOOF CUISINE S DE RL	\$0.00	\$0.00	\$0.00	\$0.00	\$0.00	\$0.00
A	2112-1-000926	EL PALACIO DE HIERRO	\$0.00	\$0.00	\$0.00	\$0.00	\$0.00	\$0.00
A	2112-1-000927	POLLO FELIZ DE PUEBLA SA DE CV	\$0.00	\$0.00	\$0.00	\$0.00	\$0.00	\$0.00
A	2112-1-000928	TCKT2GO S.A DE C.V.	\$0.00	\$0.00	\$0.00	\$0.00	\$0.00	\$0.00
A	2112-1-000929	SPASIBA SA DE CV	\$0.00	\$0.00	\$0.00	\$0.00	\$0.00	\$0.00
A	2112-1-000930	NOE HUERTA VEGA	\$0.00	\$0.00	\$0.00	\$0.00	\$0.00	\$0.00
A	2112-1-000931	ALIMENTOS Y COMIDAS REGIONALES ENRIQUE SA DE CV	\$0.00	\$0.00	\$0.00	\$0.00	\$0.00	\$0.00
A	2112-1-000933	SHARON JEZABEL MACIEL RUIZ	\$0.00	\$0.00	\$0.00	\$0.00	\$0.00	\$0.00
A	2112-1-000934	SUMINISTRO DE BIENES Y SERVICIOS MURNATH, S.A. DE C.V.	\$0.00	\$81.20	\$81.20	\$0.00	\$0.00	\$0.00
A	2112-1-000935	HDI SEGUROS S.A. DE C.V.	\$0.00	\$0.00	\$0.00	\$0.00	\$0.00	\$0.00
A	2112-1-000937	ANTOFRAN SORELLE SA DE CV	\$0.00	\$0.00	\$0.00	\$0.00	\$0.00	\$0.00
A	2112-1-000938	TINTORERÍA ELECTRÓNICA PLAZA SAN PEDRO, S.A. DE C.V.	\$0.00	\$0.00	\$0.00	\$0.00	\$0.00	\$0.00
A	2112-1-000939	GRUPO HJ-ELGUEA, S.A. DE C.V.	\$0.00	\$0.00	\$0.00	\$0.00	\$0.00	\$0.00
A	2112-1-000940	PEDRO BARRA HERNANDEZ	\$0.00	\$0.00	\$0.00	\$0.00	\$0.00	\$0.00
A	2112-1-000941	POSADA VIENA HOTEL	\$0.00	\$0.00	\$0.00	\$0.00	\$0.00	\$0.00
A	2112-1-000942	PROFETI CONSULTORES, S.A. DE C.V.	\$0.00	\$0.00	\$0.00	\$0.00	\$0.00	\$0.00
A	2112-1-000943	HERNANDEZ SANCHEZ FRANCISCO JAVIER	\$0.00	\$0.00	\$0.00	\$0.00	\$0.00	\$0.00
A	2112-1-000944	DAVID GARFIAS MEDINA	\$0.00	\$0.00	\$0.00	\$0.00	\$0.00	\$0.00
A	2112-1-000945	PUNTA GALERIA S.A. DE C.V.	\$0.00	\$0.00	\$0.00	\$0.00	\$0.00	\$0.00
A	2112-1-000946	JOSE DE JESUS VALENCIA TREVIÑO	\$0.00	\$0.00	\$0.00	\$0.00	\$0.00	\$0.00
A	2112-1-000947	ENRIQUE AGUILAR MORALES	\$0.00	\$0.00	\$0.00	\$0.00	\$0.00	\$0.00
A	2112-1-000949	LOZANO HERMANOS S.A. DE C.V.	\$0.00	\$0.00	\$0.00	\$0.00	\$0.00	\$0.00
A	2112-1-000951	GONZALO CRUZ POSADA	\$0.00	\$0.00	\$0.00	\$0.00	\$0.00	\$0.00
A	2112-1-000952	PAULINO TEPO	\$0.00	\$0.00	\$0.00	\$0.00	\$0.00	\$0.00
A	2112-1-000953	COMDEI GROUP, S.A. DE C.V.	\$0.00	\$0.00	\$0.00	\$0.00	\$0.00	\$0.00
A	2112-1-000954	RC OPERADORA DE CAFETERIAS SA DE CV	\$0.00	\$0.00	\$0.00	\$0.00	\$0.00	\$0.00
A	2112-1-000955	PORCO ROSSO BBQ SOCIEDAD ANONIMA PROMOTORA DE INVERSION DE CAPITAL VARIABLE	\$0.00	\$0.00	\$0.00	\$0.00	\$0.00	\$0.00
A	2112-1-000957	MARIA DE JESUS RAMOS ESCAMILLA	\$0.00	\$0.00	\$0.00	\$0.00	\$0.00	\$0.00
A	2112-1-000959	JULIA PEREZ CERON	\$0.00	\$0.00	\$0.00	\$0.00	\$0.00	\$0.00
A	2112-1-000960	RICO ORTEGA JOSE APOLONIO	\$0.00	\$0.00	\$0.00	\$0.00	\$0.00	\$0.00
A	2112-1-000961	AIDE GABRIELA CORDOVA CASTILLO	\$0.00	\$0.00	\$0.00	\$0.00	\$0.00	\$0.00
A	2112-1-000962	JOSE MARIA FUENTES AGUILAR SAGUEZ	\$0.00	\$0.00	\$0.00	\$0.00	\$0.00	\$0.00
A	2112-1-000963	ILLANTI, S.A. DE C.V.	\$0.00	\$0.00	\$0.00	\$0.00	\$0.00	\$0.00
A	2112-1-000964	SERGIO ALBERTO QUIROZ FLORES	\$0.00	\$0.00	\$0.00	\$0.00	\$0.00	\$0.00
A	2112-1-000965	CHUBB SEGUROS MÉXICO, S.A.	\$0.00	\$0.00	\$0.00	\$0.00	\$0.00	\$0.00
A	2112-1-000966	RAFAEL PEREZ YEBRA	\$0.00	\$0.00	\$0.00	\$0.00	\$0.00	\$0.00
A	2112-1-000967	HOTELERA HB SA DE CV	\$0.00	\$0.00	\$0.00	\$0.00	\$0.00	\$0.00



**Universidad Tecnológica de Huejotzingo
ESTADO DE PUEBLA**

**Balanza de Comprobación del 01/dic./2018 al 31/dic./2018
Cuentas de Mayor con saldo y/o movimientos. (De la cuenta: 1000 a la 6000)**

Usu: cmoran
Rep: rptBalanzaComprobacion

Fecha y 17/ene./2019
hora de Impresión 12:48 p. m.

Nat.	Cuenta	Nombre de la cuenta	SALDO ANTERIOR		MOVIMIENTOS		SALDO ACTUAL	
			DEUDOR	ACREEDOR	DEUDOR	ACREEDOR	DEUDOR	ACREEDOR
A	2112-1-000969	SISTEMAS EMPRESARIALES SAPYME, S.A. DE C.V.	\$0.00	\$0.00	\$0.00	\$0.00	\$0.00	\$0.00
A	2112-1-000971	ROMERO FLORES MARIBEL	\$0.00	\$0.00	\$0.00	\$0.00	\$0.00	\$0.00
A	2112-1-000972	EL ERRANTE EDITOR, S.A. DE C.V.	\$0.00	\$0.00	\$0.00	\$0.00	\$0.00	\$0.00
A	2112-1-000973	EDUARDO FRANCISCO ANAYA RIVERA	\$0.00	\$0.00	\$0.00	\$0.00	\$0.00	\$0.00
A	2112-1-000975	LAURA RAMIREZ NAVA	\$0.00	\$0.00	\$0.00	\$0.00	\$0.00	\$0.00
A	2112-1-000978	GESTIÓN DE MEDIOS BANTIS, S.A. DE C.V.	\$0.00	\$0.00	\$70,000.00	\$70,000.00	\$0.00	\$0.00
A	2112-1-000980	YUNYI ZHU S.A DE C.V.	\$0.00	\$0.00	\$0.00	\$0.00	\$0.00	\$0.00
A	2112-1-000981	JESUS SANCHEZ ROMERO	\$0.00	\$0.00	\$500.00	\$500.00	\$0.00	\$0.00
A	2112-1-000982	PROMOCIONES TURISTICAS HERCA S.A. DE C.V.	\$0.00	\$0.00	\$0.00	\$0.00	\$0.00	\$0.00
A	2112-1-000983	CORPOSUBSTORE S.A. DE C.V.	\$0.00	\$0.00	\$0.00	\$0.00	\$0.00	\$0.00
A	2112-1-000984	OPERADORA ANGELOPOLIS S.A. DE C.V.	\$0.00	\$0.00	\$695.00	\$695.00	\$0.00	\$0.00
A	2112-1-000985	REFACCIONES DIESEL EL GRILLO DE ORO S.A. DE C.V.	\$0.00	\$0.00	\$0.00	\$0.00	\$0.00	\$0.00
A	2112-1-000986	LUIS JAVIER VERA GRANADOS	\$0.00	\$0.00	\$0.00	\$0.00	\$0.00	\$0.00
A	2112-1-000987	RESTAURANTES VPN S.A.P.I. DE C.V.	\$0.00	\$0.00	\$0.00	\$0.00	\$0.00	\$0.00
A	2112-1-000988	RESTAURANTES MARTOCA S.A. DE C.V.	\$0.00	\$0.00	\$0.00	\$0.00	\$0.00	\$0.00
A	2112-1-000989	RICARDO DURAN MALDONADO	\$0.00	\$0.00	\$0.00	\$0.00	\$0.00	\$0.00
A	2112-1-000990	GRUPO EMPRESARIAL SAN FELIPE NERI S DE RL DE CV	\$0.00	\$0.00	\$0.00	\$0.00	\$0.00	\$0.00
A	2112-1-000991	AGRICULTURA ARTESANAL HISPANA, S.A. DE C.V.	\$0.00	\$0.00	\$0.00	\$0.00	\$0.00	\$0.00
A	2112-1-000992	MARIA LUISA AMPARO LEDESMA ARIZMENDI	\$0.00	\$0.00	\$16,704.00	\$16,704.00	\$0.00	\$0.00
A	2112-1-000993	LLANURA PAMPEANA SA DE CV	\$0.00	\$0.00	\$828.00	\$828.00	\$0.00	\$0.00
A	2112-1-000994	NEUCON, S.A. DE C.V.	\$0.00	\$0.00	\$999.92	\$999.92	\$0.00	\$0.00
A	2112-1-000995	DÚLCE MARIA MOTA REYES	\$0.00	\$0.00	\$2,355.97	\$2,355.97	\$0.00	\$0.00
A	2112-1-000996	DISTRIBUIDORA DE ALIMENTOS TH SA DE CV	\$0.00	\$0.00	\$852.99	\$852.99	\$0.00	\$0.00
A	2112-1-000997	JOSE SANCHEZ ROMERO	\$0.00	\$0.00	\$970.00	\$970.00	\$0.00	\$0.00
A	2112-1-000998	YASMÍN JIMÉNEZ BAÑUELOS	\$0.00	\$0.00	\$4,578.00	\$4,578.00	\$0.00	\$0.00
A	2112-1-000999	RESTAURANTE LEFT-Y	\$0.00	\$0.00	\$363.00	\$363.00	\$0.00	\$0.00
A	2112-1-001000	EQCO SA DE CV	\$0.00	\$0.00	\$200.00	\$200.00	\$0.00	\$0.00
A	2112-1-001001	MA.EMILIA VERONICA VAZQUEZ HERNANDEZ	\$0.00	\$0.00	\$1,210.00	\$1,210.00	\$0.00	\$0.00
A	2112-1-001002	QUIROOCAN SA DE CV	\$0.00	\$0.00	\$270.00	\$270.00	\$0.00	\$0.00
A	2112-1-001003	SERVICIO LAS ANIMAS SA DE CV	\$0.00	\$0.00	\$1,000.00	\$1,000.00	\$0.00	\$0.00
A	2112-1-2211	Productos alimenticios para personas	\$0.00	\$0.00	\$0.00	\$0.00	\$0.00	\$0.00
A	2112-1-2221	Productos alimenticios para animales	\$0.00	\$0.00	\$0.00	\$0.00	\$0.00	\$0.00
A	2112-1-3151	Telefonía celular	\$0.00	\$0.00	\$0.00	\$0.00	\$0.00	\$0.00
A	2112-1-3181	Servicios postales y telegráficos	\$0.00	\$0.00	\$0.00	\$0.00	\$0.00	\$0.00
A	2112-1-3321	Servicios de diseño, arquitectura, ingeniería y actividades relacionadas	\$0.00	\$0.00	\$0.00	\$0.00	\$0.00	\$0.00
A	2112-1-3471	Fletes y maniobras	\$0.00	\$0.00	\$0.00	\$0.00	\$0.00	\$0.00
A	2112-1-3711	Pasajes Aéreos Nacionales	\$0.00	\$0.00	\$13,883.76	\$13,883.76	\$0.00	\$0.00
A	2112-1-3721	Pasajes terrestres Nacionales	\$0.00	\$0.00	\$0.00	\$0.00	\$0.00	\$0.00
A	2112-1-3751	Viáticos en el país	\$0.00	\$0.00	\$512.00	\$512.00	\$0.00	\$0.00
A	2112-1-3791	Otros servicios de traslado y hospedaje	\$0.00	\$0.00	\$0.00	\$0.00	\$0.00	\$0.00
A	2112-1-3821	Gastos de orden social y cultural	\$0.00	\$0.00	\$0.00	\$0.00	\$0.00	\$0.00
A	2112-1-3921	Impuestos y derechos	\$0.00	\$0.00	\$0.00	\$0.00	\$0.00	\$0.00
A	2112-1-3991	Otros servicios generales	\$0.00	\$0.00	\$18,400.00	\$18,400.00	\$0.00	\$0.00
A	2112-2	Deudas por Adquisición de Bienes Inmuebles, Muebles e Intangibles por Pagar a CP	\$0.00	\$0.00	\$0.00	\$0.00	\$0.00	\$0.00
A	2112-2-000123	CRISELDA VAZQUEZ CRUZ	\$0.00	\$0.00	\$0.00	\$0.00	\$0.00	\$0.00
A	2112-2-000344	COMPUTADORAS Y PORTATILES MARKZ, S.A. DE C.V.	\$0.00	\$0.00	\$0.00	\$0.00	\$0.00	\$0.00



**Universidad Tecnológica de Huejotzingo
ESTADO DE PUEBLA**

**Balanza de Comprobación del 01/dic./2018 al 31/dic./2018
Cuentas de Mayor con saldo y/o movimientos. (De la cuenta: 1000 a la 6000)**

Usr: cmoran
Rep: rptBalanzaComprobacion

Fecha y 17/ene./2019
hora de Impresión 12:48 p. m.

Nat.	Cuenta	Nombre de la cuenta	SALDO ANTERIOR		MOVIMIENTOS		SALDO ACTUAL	
			DEUDOR	ACREEDOR	DEUDOR	ACREEDOR	DEUDOR	ACREEDOR
A	2112-2-000684	REIBON DISTRIBUCIÓN, S.A. DE C.V.	\$0.00	\$0.00	\$0.00	\$0.00	\$0.00	\$0.00
A	2112-2-000696	SNARK JIM, S.A. DE C.V.	\$0.00	\$0.00	\$0.00	\$0.00	\$0.00	\$0.00
A	2112-2-000710	COMERCIALIZADORA ASTRAK, S.A. DE C.V.	\$0.00	\$0.00	\$0.00	\$0.00	\$0.00	\$0.00
A	2112-2-000753	IKASI, S.A. DE C.V.	\$0.00	\$0.00	\$0.00	\$0.00	\$0.00	\$0.00
A	2112-2-000875	JORGE ALBERTO VELÁZQUEZ GARCÍA	\$0.00	\$0.00	\$0.00	\$0.00	\$0.00	\$0.00
A	2112-2-000883	GABRIEL CARRIOLA JIMENEZ	\$0.00	\$0.00	\$0.00	\$0.00	\$0.00	\$0.00
A	2112-2-000911	OMAR QUETZÁL NÚÑEZ SAN MIGUEL	\$0.00	\$0.00	\$0.00	\$0.00	\$0.00	\$0.00
A	2112-2-000929	SPASIBA SA DE CV	\$0.00	\$0.00	\$0.00	\$0.00	\$0.00	\$0.00
A	2115	TRANSFERENCIAS OTORGADAS POR PAGAR A CORTO PLAZO	\$0.00	\$0.00	\$0.00	\$0.00	\$0.00	\$0.00
A	2115-4151	Transferencias internas otorgadas a entidades paraestatales no empresariales y no financieras	\$0.00	\$0.00	\$0.00	\$0.00	\$0.00	\$0.00
A	2115-4411	Ayudas sociales a personas	\$0.00	\$0.00	\$0.00	\$0.00	\$0.00	\$0.00
A	2115-4421	Becas y otras ayudas para programas de capacitación	\$0.00	\$0.00	\$0.00	\$0.00	\$0.00	\$0.00
A	2115-4441	Transferencias Otorgadas por Pagar a Corto Plazo	\$0.00	\$0.00	\$0.00	\$0.00	\$0.00	\$0.00
A	2117	RETENCIONES Y CONTRIBUCIONES POR PAGAR A CORTO PLAZO	\$0.00	\$917,688.49	\$1,435,702.28	\$2,090,464.96	\$0.00	\$1,572,451.17
A	2117-1	IMPUESTOS POR PAGAR	\$0.00	\$753,967.47	\$1,187,808.11	\$1,573,344.64	\$0.00	\$1,139,504.00
A	2117-1-0001	ISR RETENIDO POR SALARIOS	\$0.00	\$706,152.61	\$716,596.00	\$1,055,256.19	\$0.00	\$1,044,812.80
A	2117-1-0002	ISR RETENIDO POR HONORARIOS	\$0.00	\$2,855.99	\$2,856.02	\$998.39	\$0.00	\$998.36
A	2117-1-0003	ISSSTEP RETENIDO	\$0.00	\$0.02	\$447,842.04	\$447,842.04	\$0.00	\$0.02
A	2117-1-0004	IMSS RETENIDO	\$0.00	\$13,818.10	\$19,074.05	\$22,838.96	\$0.00	\$17,583.01
A	2117-1-0005	INFONAVIT RETENIDO	\$0.00	\$29,701.09	\$0.00	\$46,390.60	\$0.00	\$76,091.69
A	2117-1-0006	IVA RETENIDO POR HONORARIOS	\$0.00	\$1,439.66	\$1,440.00	\$18.46	\$0.00	\$18.12
A	2117-2	OTRAS RETENCIONES POR PAGAR	\$0.00	\$493.00	\$84,666.15	\$110,906.32	\$0.00	\$26,733.17
A	2117-2-0001	ISSSTEP PRESTAMOS	\$0.00	\$0.00	\$26,240.17	\$52,480.34	\$0.00	\$26,240.17
A	2117-2-0002	FONACOT	\$0.00	\$0.00	\$58,425.98	\$58,425.98	\$0.00	\$0.00
A	2117-2-0003	SECRETARIA DE FINANZAS 5 AL MILLAR	\$0.00	\$493.00	\$0.00	\$0.00	\$0.00	\$493.00
A	2117-5	Impuestos sobre nómina y otros que se deriven de una relación laboral por Pagar a Corto Plazo	\$0.00	\$163,228.02	\$163,228.02	\$406,214.00	\$0.00	\$406,214.00
A	2117-5-3981	Impuesto sobre nóminas y otros que se deriven de una relación laboral	\$0.00	\$163,228.02	\$163,228.02	\$406,214.00	\$0.00	\$406,214.00
A	2119	OTRAS CUENTAS POR PAGAR A CORTO PLAZO	\$0.00	\$0.01	\$723,876.18	\$723,876.17	\$0.00	\$0.00
A	2119-1	ACREEDORES DIVERSOS	\$0.00	\$0.01	\$723,876.18	\$723,876.17	\$0.00	\$0.00
A	2119-1-002	MARIA DE LA LUZ AMADO ORTIZ	\$0.00	\$0.00	\$19,272.60	\$19,272.60	\$0.00	\$0.00
A	2119-1-004	ELIZABETH FLORES JUAREZ	\$0.00	\$0.00	\$22,748.54	\$22,748.54	\$0.00	\$0.00
A	2119-1-005	YACUNAH DULCE RODRIGUEZ PERALTA	\$0.00	\$0.00	\$8,647.33	\$8,647.33	\$0.00	\$0.00
A	2119-1-006	KARINA PEREZ GASCA	\$0.00	\$0.00	\$15,132.86	\$15,132.86	\$0.00	\$0.00
A	2119-1-007	ROCIO DEL CARMEN HERNANDEZ LEON	\$0.00	\$0.00	\$17,294.69	\$17,294.69	\$0.00	\$0.00
A	2119-1-008	ANGELICA HURTADO VILLEGAS	\$0.00	\$0.00	\$6,994.85	\$6,994.85	\$0.00	\$0.00
A	2119-1-009	JEANETTE OLIVA LEDESMA ARIZMENDI	\$0.00	\$0.00	\$0.00	\$0.00	\$0.00	\$0.00
A	2119-1-010	ENRIQUE GARCIA LOPEZ	\$0.00	\$0.00	\$0.00	\$0.00	\$0.00	\$0.00
A	2119-1-011	MARIA DE LOS ANGELES LIDIA HERRERA GOMEZ	\$0.00	\$0.00	\$45,042.39	\$45,042.39	\$0.00	\$0.00
A	2119-1-013	MARIA EUGENIA MARURY LORENZO	\$0.00	\$0.00	\$0.00	\$0.00	\$0.00	\$0.00
A	2119-1-014	JOSE ALBERTO TAPIA CRUZ	\$0.00	\$0.00	\$23,393.80	\$23,393.80	\$0.00	\$0.00
A	2119-1-015	MARIA ALICIA MORENO ROJAS	\$0.00	\$0.00	\$0.00	\$0.00	\$0.00	\$0.00
A	2119-1-016	CARLOS ALBERTO MORAN GOMEZ	\$0.00	\$0.00	\$0.00	\$0.00	\$0.00	\$0.00
A	2119-1-017	ERIKA MALDONADO HERNANDEZ	\$0.00	\$0.00	\$14,608.38	\$14,608.38	\$0.00	\$0.00



**Universidad Tecnológica de Huejotzingo
ESTADO DE PUEBLA**

**Balanza de Comprobación del 01/dic./2018 al 31/dic./2018
Cuentas de Mayor con saldo y/o movimientos. (De la cuenta: 1000 a la 6000)**

Usu: cmoran
Rep: rptBalanzaComprobacion

Fecha y 17/ene./2019
hora de Impresión 12:48 p. m.

Nat.	Cuenta	Nombre de la cuenta	SALDO ANTERIOR		MOVIMIENTOS		SALDO ACTUAL	
			DEUDOR	ACREEDOR	DEUDOR	ACREEDOR	DEUDOR	ACREEDOR
A	2119-1-023	GISELA PEREZ JUAREZ	\$0.00	\$0.00	\$0.00	\$0.00	\$0.00	\$0.00
A	2119-1-028	JOSE LUIS HERNANDEZ MENCHACA	\$0.00	\$0.00	\$36,871.91	\$36,871.91	\$0.00	\$0.00
A	2119-1-033	PATRICIA MIJANGOS ARROYO	\$0.00	\$0.00	\$0.00	\$0.00	\$0.00	\$0.00
A	2119-1-034	RICARDO CARPINTEYRO ABASCAL	\$0.00	\$0.00	\$0.00	\$0.00	\$0.00	\$0.00
A	2119-1-037	JOSE ABRAHAM AGUAYO CANO	\$0.00	\$0.00	\$0.00	\$0.00	\$0.00	\$0.00
A	2119-1-038	CARLOS ALBERTO RAMIREZ RAMIREZ	\$0.00	\$0.00	\$0.00	\$0.00	\$0.00	\$0.00
A	2119-1-052	JOSE OSCAR VAZQUEZ ESPINOSA	\$0.00	\$0.00	\$27,510.44	\$27,510.44	\$0.00	\$0.00
A	2119-1-053	LILIANA FERREIRA MORALES	\$0.00	\$0.00	\$15,640.47	\$15,640.47	\$0.00	\$0.00
A	2119-1-054	EDGAR JESUS SALOMON ESCORZA	\$0.00	\$0.00	\$0.00	\$0.00	\$0.00	\$0.00
A	2119-1-055	MIRIAN RODRIGUEZ CRUZ	\$0.00	\$0.00	\$11,243.10	\$11,243.10	\$0.00	\$0.00
A	2119-1-056	LISSET ROJAS HERRERA	\$0.00	\$0.00	\$0.00	\$0.00	\$0.00	\$0.00
A	2119-1-057	ENRIQUE MARTINEZ MUÑOZ	\$0.00	\$0.00	\$92,563.51	\$92,563.51	\$0.00	\$0.00
A	2119-1-058	MARIA GABRIELA ALTAMIRANO POPOCA	\$0.00	\$0.00	\$15,790.75	\$15,790.75	\$0.00	\$0.00
A	2119-1-060	MARCO ARTURO SISKI QUIROS	\$0.00	\$0.00	\$12,566.10	\$12,566.10	\$0.00	\$0.00
A	2119-1-061	TERESA VAZQUEZ MEJIA	\$0.00	\$0.00	\$0.00	\$0.00	\$0.00	\$0.00
A	2119-1-062	LUDMILA FLORES HERNANDEZ	\$0.00	\$0.00	\$0.00	\$0.00	\$0.00	\$0.00
A	2119-1-063	IVAN JIMENEZ ARREOLA	\$0.00	\$0.00	\$46,019.02	\$46,019.02	\$0.00	\$0.00
A	2119-1-064	ELSA GABRIELA PERAL RESCALVO	\$0.00	\$0.00	\$0.00	\$0.00	\$0.00	\$0.00
A	2119-1-065	SAUL HERNANDEZ JUAREZ	\$0.00	\$0.00	\$0.00	\$0.00	\$0.00	\$0.00
A	2119-1-066	SANDRA ARELI PEREA HERNANDEZ	\$0.00	\$0.00	\$0.00	\$0.00	\$0.00	\$0.00
A	2119-1-067	SHERRY SUE ZEPEDA ROBLES	\$0.00	\$0.00	\$0.00	\$0.00	\$0.00	\$0.00
A	2119-1-068	ARISBETH LORENCES PEDROTTI	\$0.00	\$0.00	\$0.00	\$0.00	\$0.00	\$0.00
A	2119-1-069	JOSE DE JESUS AGUILAR CARRASCO	\$0.00	\$0.00	\$86,901.49	\$86,901.49	\$0.00	\$0.00
A	2119-1-070	VIRIDIANA DANIELA CEREZO MORALES	\$0.00	\$0.00	\$16,765.90	\$16,765.90	\$0.00	\$0.00
A	2119-1-071	FRANCISCO LENIN PORTAL SANCHEZ	\$0.00	\$0.00	\$0.00	\$0.00	\$0.00	\$0.00
A	2119-1-072	ELIZABETH ROJAS ROJAS	\$0.00	\$0.00	\$0.00	\$0.00	\$0.00	\$0.00
A	2119-1-073	JORGE ANTONIO SALINAS MENDOZA	\$0.00	\$0.00	\$0.00	\$0.00	\$0.00	\$0.00
A	2119-1-074	LUIS EDUARDO SAVAL LIHAUT	\$0.00	\$0.00	\$0.00	\$0.00	\$0.00	\$0.00
A	2119-1-075	ELENA LIRA PEREZ	\$0.00	\$0.00	\$0.00	\$0.00	\$0.00	\$0.00
A	2119-1-076	KAREN RAQUEL SOTO MONTAÑO	\$0.00	\$0.00	\$0.00	\$0.00	\$0.00	\$0.00
A	2119-1-077	INGRID JULIANA JIMENEZ MEJIA	\$0.00	\$0.00	\$0.00	\$0.00	\$0.00	\$0.00
A	2119-1-078	MARCO ANTONIO HERNANDEZ PEREZ	\$0.00	\$0.00	\$0.00	\$0.00	\$0.00	\$0.00
A	2119-1-079	LUIS ANGEL AGUILAR CARRASCO	\$0.00	\$0.00	\$0.00	\$0.00	\$0.00	\$0.00
A	2119-1-080	YESENIA PEREZ REYES	\$0.00	\$0.00	\$0.00	\$0.00	\$0.00	\$0.00
A	2119-1-082	HECTOR RODRIGUEZ OLVERA	\$0.00	\$0.00	\$20,045.97	\$20,045.97	\$0.00	\$0.00
A	2119-1-083	PATRICIA GUADALUPE SALINAS SOSA	\$0.00	\$0.00	\$0.00	\$0.00	\$0.00	\$0.00
A	2119-1-084	MARIBEL ABURTO QUEVEDO	\$0.00	\$0.00	\$17,294.71	\$17,294.71	\$0.00	\$0.00
A	2119-1-085	ALICIA PAEZ AMARO	\$0.00	\$0.00	\$7,003.42	\$7,003.42	\$0.00	\$0.00
A	2119-1-086	CAROLINA MORENO LIMON	\$0.00	\$0.00	\$0.00	\$0.00	\$0.00	\$0.00
A	2119-1-087	CAROLINA GRISEL VELEZ CORONA	\$0.00	\$0.00	\$18,120.73	\$18,120.73	\$0.00	\$0.00
A	2119-1-093	KARLA MONTEJO SEGOVIA	\$0.00	\$0.00	\$22,723.96	\$22,723.96	\$0.00	\$0.00
A	2119-1-094	CARMINA AVELINO CARRASCO	\$0.00	\$0.00	\$14,593.28	\$14,593.28	\$0.00	\$0.00
A	2119-1-095	BERTHA GARCIA SOTO	\$0.00	\$0.01	\$15,953.79	\$15,953.78	\$0.00	\$0.00
A	2119-1-096	LUIS ALBERTO ALONSO COSME	\$0.00	\$0.00	\$0.00	\$0.00	\$0.00	\$0.00
A	2119-1-097	PATRICIA MARTINEZ CASTILLO	\$0.00	\$0.00	\$0.00	\$0.00	\$0.00	\$0.00
A	2119-1-098	JUAN CARLOS COLUNGA RAMIREZ	\$0.00	\$0.00	\$0.00	\$0.00	\$0.00	\$0.00
A	2119-1-099	GABRIELA MENDEZ SANCHEZ	\$0.00	\$0.00	\$0.00	\$0.00	\$0.00	\$0.00
A	2119-1-100	SILVIA TRIGOTENCOSANCHEZ	\$0.00	\$0.00	\$0.00	\$0.00	\$0.00	\$0.00



**Universidad Tecnológica de Huejotzingo
ESTADO DE PUEBLA**

**Balanza de Comprobación del 01/dic./2018 al 31/dic./2018
Cuentas de Mayor con saldo y/o movimientos. (De la cuenta: 1000 a la 6000)**

Usu: cmoran
Rep: rptBalanzaComprobacion

Fecha y 17/ene./2019
hora de Impresión 12:48 p. m.

Nat.	Cuenta	Nombre de la cuenta	SALDO ANTERIOR		MOVIMIENTOS		SALDO ACTUAL	
			DEUDOR	ACREEDOR	DEUDOR	ACREEDOR	DEUDOR	ACREEDOR
A	2119-1-101	ROMMEL GUZMAN NANI	\$0.00	\$0.00	\$0.00	\$0.00	\$0.00	\$0.00
A	2119-1-102	MICHELLE HERNANDEZ TAME	\$0.00	\$0.00	\$0.00	\$0.00	\$0.00	\$0.00
A	2119-1-103	OMAR CHAVEZ CANO	\$0.00	\$0.00	\$0.00	\$0.00	\$0.00	\$0.00
A	2119-1-104	CARLOS GELASIO VARGAS CUANALO	\$0.00	\$0.00	\$0.00	\$0.00	\$0.00	\$0.00
A	2119-1-105	JOVANNI JUAREZ ANGUIANO	\$0.00	\$0.00	\$0.00	\$0.00	\$0.00	\$0.00
A	2119-1-106	ÁRTURO RAFAEL MENDEZ TORRES	\$0.00	\$0.00	\$0.00	\$0.00	\$0.00	\$0.00
A	2119-1-107	JACQUELINNE HERRERA VILLEGAS	\$0.00	\$0.00	\$0.00	\$0.00	\$0.00	\$0.00
A	2119-1-108	PAUL BENITEZ HERNANDEZ	\$0.00	\$0.00	\$0.00	\$0.00	\$0.00	\$0.00
A	2119-1-109	NUÑEZ AVENDAÑO MARCO ANTONIO	\$0.00	\$0.00	\$0.00	\$0.00	\$0.00	\$0.00
A	2119-1-110	JULIO ALBERTO CUEVAS VALENCIA	\$0.00	\$0.00	\$13,536.73	\$13,536.73	\$0.00	\$0.00
A	2119-1-111	RAUL ISAAC ASTORGA CALDERON	\$0.00	\$0.00	\$0.00	\$0.00	\$0.00	\$0.00
A	2119-1-112	RAUL RAMIREZ JUAREZ	\$0.00	\$0.00	\$0.00	\$0.00	\$0.00	\$0.00
A	2119-1-113	ROCIO NERI GURROLA	\$0.00	\$0.00	\$0.00	\$0.00	\$0.00	\$0.00
A	2119-1-114	FLORES MUÑOZ BETSABE	\$0.00	\$0.00	\$0.00	\$0.00	\$0.00	\$0.00
A	2119-1-115	CONTRERAS CAMPOS HUGO	\$0.00	\$0.00	\$3,494.67	\$3,494.67	\$0.00	\$0.00
A	2119-1-116	MARIANO ESCOBEDO BAUTISTA	\$0.00	\$0.00	\$0.00	\$0.00	\$0.00	\$0.00
A	2119-1-117	CASTILLO TEPOSTECO JOSE ALBERTO CRUZ	\$0.00	\$0.00	\$48,569.24	\$48,569.24	\$0.00	\$0.00
A	2119-1-118	ROSA MARIA NUÑEZ VARGAS	\$0.00	\$0.00	\$7,531.55	\$7,531.55	\$0.00	\$0.00
A	3000	HACIENDA PÚBLICA/ PATRIMONIO	\$0.00	\$242,070,578.87	\$0.00	\$0.00	\$0.00	\$242,070,578.87
A	3200	HACIENDA PÚBLICA/ PATRIMONIO GENERADO	\$0.00	\$242,070,578.87	\$0.00	\$0.00	\$0.00	\$242,070,578.87
A	3210	RESULTADOS DEL EJERCICIO (AHORRO/ DESAHORRO)	\$0.00	\$0.00	\$0.00	\$0.00	\$0.00	\$0.00
A	3210-2017	Resultado del Ejercicio Actual 2017	\$0.00	\$0.00	\$0.00	\$0.00	\$0.00	\$0.00
A	3220	RESULTADOS DE EJERCICIOS ANTERIORES	\$0.00	\$70,684,895.80	\$0.00	\$0.00	\$0.00	\$70,684,895.80
A	3220-0001	RESULTADO DEL EJERCICIO 2005	\$0.00	\$8,975,133.96	\$0.00	\$0.00	\$0.00	\$8,975,133.96
A	3220-0002	RESULTADO DEL EJERCICIO 2006	\$0.00	-\$5,585,806.70	\$0.00	\$0.00	\$0.00	-\$5,585,806.70
A	3220-0003	RESULTADO DEL EJERCICIO 2007	\$0.00	\$558,356.51	\$0.00	\$0.00	\$0.00	\$558,356.51
A	3220-0004	RESULTADO DEL EJERCICIO 2008	\$0.00	\$5,007,500.65	\$0.00	\$0.00	\$0.00	\$5,007,500.65
A	3220-0005	RESULTADO DEL EJERCICIO 2009	\$0.00	\$2,273,835.48	\$0.00	\$0.00	\$0.00	\$2,273,835.48
A	3220-0006	RESULTADO DEL EJERCICIO 2010	\$0.00	\$5,309,100.56	\$0.00	\$0.00	\$0.00	\$5,309,100.56
A	3220-0007	RESULTADO DEL EJERCICIO 2011	\$0.00	\$5,482,136.46	\$0.00	\$0.00	\$0.00	\$5,482,136.46
A	3220-0008	RESULTADO DEL EJERCICIO 2012	\$0.00	-\$2,784,281.30	\$0.00	\$0.00	\$0.00	-\$2,784,281.30
A	3220-0009	RESULTADO DEL EJERCICIO 2013	\$0.00	-\$1,082,580.20	\$0.00	\$0.00	\$0.00	-\$1,082,580.20
A	3220-0010	RESULTADO DEL EJERCICIO 2014	\$0.00	\$55,202,280.00	\$0.00	\$0.00	\$0.00	\$55,202,280.00
A	3220-0011	RESULTADO DEL EJERCICIO 2015	\$0.00	\$2,114,975.79	\$0.00	\$0.00	\$0.00	\$2,114,975.79
A	3220-0012	RESULTADO DEL EJERCICIO 2016	\$0.00	-\$6,652,588.17	\$0.00	\$0.00	\$0.00	-\$6,652,588.17
A	3220-2017	RESULTADO DE EJERCICIOS ANTERIORES 2017	\$0.00	\$1,886,832.76	\$0.00	\$0.00	\$0.00	\$1,886,832.76
A	3240	RESERVAS	\$0.00	\$171,385,683.07	\$0.00	\$0.00	\$0.00	\$171,385,683.07
A	3241	RESERVAS DE PATRIMONIO	\$0.00	\$171,385,683.07	\$0.00	\$0.00	\$0.00	\$171,385,683.07
A	3241-0001	PATRIMONIO	\$0.00	\$1,500,523.36	\$0.00	\$0.00	\$0.00	\$1,500,523.36
A	3241-0002	EQUIPAMIENTO FAC FEDERAL 2013	\$0.00	\$730,597.00	\$0.00	\$0.00	\$0.00	\$730,597.00
A	3241-0003	EQUIPAMIENTO 2000	\$0.00	\$1,635,444.72	\$0.00	\$0.00	\$0.00	\$1,635,444.72
A	3241-0004	EQUIPAMIENTO CAPCEE	\$0.00	\$2,523,288.00	\$0.00	\$0.00	\$0.00	\$2,523,288.00
A	3241-0005	EQUIPAMIENTO ESTATAL	\$0.00	\$26,614,348.96	\$0.00	\$0.00	\$0.00	\$26,614,348.96
A	3241-0006	EQUIPAMIENTO UTH	\$0.00	\$1,136,497.48	\$0.00	\$0.00	\$0.00	\$1,136,497.48
A	3241-0007	FONDO DE CONTINGENCIA	\$0.00	\$678,897.10	\$0.00	\$0.00	\$0.00	\$678,897.10
A	3241-0008	EQUIPAMIENTO FEDERAL	\$0.00	\$49,570,940.64	\$0.00	\$0.00	\$0.00	\$49,570,940.64
A	3241-0009	EQUIPAMIENTO IP	\$0.00	\$1,522,537.13	\$0.00	\$0.00	\$0.00	\$1,522,537.13
A	3241-0010	EDIFICIOS E INTALA FED	\$0.00	\$65,672,034.18	\$0.00	\$0.00	\$0.00	\$65,672,034.18



Universidad Tecnológica de Huejotzingo ESTADO DE PUEBLA

Balanza de Comprobación del 01/dic./2018 al 31/dic./2018
Cuentas de Mayor con saldo y/o movimientos. (De la cuenta: 1000 a la 6000)

Usr: cmoran
Rep: rptBalanzaComprobacion

Fecha y 17/ene./2019
hora de Impresión 12:48 p. m.

Nat.	Cuenta	Nombre de la cuenta	SALDO ANTERIOR		MOVIMIENTOS		SALDO ACTUAL	
			DEUDOR	ACREEDOR	DEUDOR	ACREEDOR	DEUDOR	ACREEDOR
A	3241-0011	terrenos	\$0.00	\$19,800,574.50	\$0.00	\$0.00	\$0.00	\$19,800,574.50
A	4000	INGRESOS Y OTROS BENEFICIOS	\$0.00	\$108,405,039.50	\$0.00	\$3,852,426.30	\$0.00	\$112,257,465.80
A	4100	INGRESOS DE GESTIÓN	\$0.00	\$1,975,475.08	\$0.00	\$182,065.00	\$0.00	\$2,157,540.08
A	4170	INGRESOS POR VENTA DE BIENES Y SERVICIOS	\$0.00	\$1,975,475.08	\$0.00	\$182,065.00	\$0.00	\$2,157,540.08
A	4172	INGRESOS POR VENTA DE BIENES Y SERVICIOS PRODUCIDOS EN ESTABLECIMIENTOS DEL GOBIERNO	\$0.00	\$1,960,710.08	\$0.00	\$182,065.00	\$0.00	\$2,142,775.08
A	4172-2	Ingresos por Venta de Servicios Producidos en Establecimientos del Gobierno	\$0.00	\$1,960,710.08	\$0.00	\$182,065.00	\$0.00	\$2,142,775.08
A	4172-2-001	SEGURO	\$0.00	\$142,085.00	\$0.00	\$385.00	\$0.00	\$142,470.00
A	4172-2-002	CREDENCIAL	\$0.00	\$90,120.00	\$0.00	\$780.00	\$0.00	\$90,900.00
A	4172-2-003	GANCHO Y TARJETON DE ESTACIONAMIENTO	\$0.00	\$160.00	\$0.00	\$100.00	\$0.00	\$260.00
A	4172-2-004	MULTAS DE BIBLIOTECA	\$0.00	\$21,730.00	\$0.00	\$1,500.00	\$0.00	\$23,230.00
A	4172-2-005	CURSOS DE CAPACITACIÓN	\$0.00	\$1,269,215.00	\$0.00	\$179,300.00	\$0.00	\$1,448,515.00
A	4172-2-006	CURSOS DE VERANO	\$0.00	\$437,400.00	\$0.00	\$0.00	\$0.00	\$437,400.00
A	4172-2-009	OTROS SERVICIOS	\$0.00	\$0.08	\$0.00	\$0.00	\$0.00	\$0.08
A	4173	INGRESOS POR VENTA DE BIENES Y SERVICIOS DE ORGANISMOS DESCENTRALIZADOS	\$0.00	\$14,765.00	\$0.00	\$0.00	\$0.00	\$14,765.00
A	4173-1	Ingresos por Venta de Bienes de Organismos Descentralizados	\$0.00	\$14,765.00	\$0.00	\$0.00	\$0.00	\$14,765.00
A	4173-1-004	SOUVENIR	\$0.00	\$14,765.00	\$0.00	\$0.00	\$0.00	\$14,765.00
A	4200	PARTICIPACIONES, APORTACIONES, TRANSFERENCIAS, ASIGNACIONES, SUBSIDIOS Y OTRAS AYUDAS	\$0.00	\$106,429,564.44	\$0.00	\$3,670,361.30	\$0.00	\$110,099,925.74
A	4210	PARTICIPACIONES Y APORTACIONES	\$0.00	\$3,319,560.00	\$0.00	\$61,712.30	\$0.00	\$3,381,272.30
A	4213	CONVENIOS	\$0.00	\$3,319,560.00	\$0.00	\$61,712.30	\$0.00	\$3,381,272.30
A	4213-005	CONVENIO/FINIQUITO DE VALORACION DE PERDIDAS	\$0.00	\$439,560.00	\$0.00	\$61,712.30	\$0.00	\$501,272.30
A	4213-006	CONVENIO PEI INNOVAPYME CONACYT 2018	\$0.00	\$2,880,000.00	\$0.00	\$0.00	\$0.00	\$2,880,000.00
A	4220	TRANSFERENCIAS, ASIGNACIONES, SUBSIDIOS Y OTRAS AYUDAS	\$0.00	\$103,110,004.44	\$0.00	\$3,608,649.00	\$0.00	\$106,718,653.44
A	4221	TRANSFERENCIAS INTERNAS Y ASIGNACIONES DEL SECTOR PÚBLICO	\$0.00	\$12,552,700.44	\$0.00	\$0.00	\$0.00	\$12,552,700.44
A	4221-01	CAPTACIÓN DE DERECHOS	\$0.00	\$12,470,700.44	\$0.00	\$0.00	\$0.00	\$12,470,700.44
A	4221-02	ECONOMIAS DE CAPTACION DE DERECHOS	\$0.00	\$82,000.00	\$0.00	\$0.00	\$0.00	\$82,000.00
A	4223	SUBSIDIOS Y SUBVENCIONES	\$0.00	\$90,539,304.00	\$0.00	\$3,608,649.00	\$0.00	\$94,147,953.00
A	4223-001	SUBSIDIO FEDERAL	\$0.00	\$42,465,264.00	\$0.00	\$3,608,649.00	\$0.00	\$46,073,913.00
A	4223-002	SUBSIDIO ESTATAL	\$0.00	\$48,073,913.00	\$0.00	\$0.00	\$0.00	\$46,073,913.00
A	4223-003	APORTACIONES PRODEP	\$0.00	\$2,000,127.00	\$0.00	\$0.00	\$0.00	\$2,000,127.00
A	4224	AYUDAS SOCIALES	\$0.00	\$18,000.00	\$0.00	\$0.00	\$0.00	\$18,000.00
A	4224-002	ESTÍMULO ACADÉMICO	\$0.00	\$18,000.00	\$0.00	\$0.00	\$0.00	\$18,000.00
D	5000	GASTOS Y OTRAS PÉRDIDAS	\$95,482,027.19	\$0.00	\$22,682,575.35	\$0.00	\$118,164,602.54	\$0.00
D	5100	GASTOS DE FUNCIONAMIENTO	\$94,931,142.05	\$0.00	\$16,349,387.51	\$0.00	\$111,280,529.56	\$0.00
D	5110	SERVICIOS PERSONALES	\$71,065,693.81	\$0.00	\$15,001,204.00	\$0.00	\$86,066,897.81	\$0.00
D	5111	REMUNERACIONES AL PERSONAL DE CARÁCTER PERMANENTE	\$31,116,534.89	\$0.00	\$2,791,189.64	\$0.00	\$33,907,724.53	\$0.00
D	5111-1132	Sueldo Base al Personal de Confianza	\$31,116,534.89	\$0.00	\$2,791,189.64	\$0.00	\$33,907,724.53	\$0.00
D	5112	REMUNERACIONES AL PERSONAL DE CARÁCTER TRANSITORIO	\$21,546,863.91	\$0.00	\$2,267,711.76	\$0.00	\$23,814,575.67	\$0.00
D	5112-1221	Sueldos base al personal eventual	\$21,546,863.91	\$0.00	\$2,267,711.76	\$0.00	\$23,814,575.67	\$0.00
D	5113	REMUNERACIONES ADICIONALES Y ESPECIALES	\$1,746,718.25	\$0.00	\$8,095,165.23	\$0.00	\$9,841,883.48	\$0.00
D	5113-1321	Primas de vacaciones y Dominical	\$1,413,699.44	\$0.00	\$1,418,352.31	\$0.00	\$2,832,051.75	\$0.00
D	5113-1322	Gratificación de fin de año	\$333,018.81	\$0.00	\$6,676,812.92	\$0.00	\$7,009,831.73	\$0.00



**Universidad Tecnológica de Huejotzingo
ESTADO DE PUEBLA**

**Balanza de Comprobación del 01/dic./2018 al 31/dic./2018
Cuentas de Mayor con saldo y/o movimientos. (De la cuenta: 1000 a la 6000)**

Usr: cmoran
Rep: rptBalanzaComprobacion

Fecha y 17/ene./2019
hora de Impresión 12:48 p. m.

Nat.	Cuenta	Nombre de la cuenta	SALDO ANTERIOR		MOVIMIENTOS		SALDO ACTUAL	
			DEUDOR	ACREEDOR	DEUDOR	ACREEDOR	DEUDOR	ACREEDOR
D	5114	SEGURIDAD SOCIAL	\$12,452,520.86	\$0.00	\$1,459,081.83	\$0.00	\$13,911,602.69	\$0.00
D	5114-1411	Aportaciones de seguridad social	\$11,596,159.92	\$0.00	\$1,272,693.23	\$0.00	\$12,868,853.15	\$0.00
D	5114-1431	Aportaciones al sistema para el retiro	\$856,360.94	\$0.00	\$186,388.60	\$0.00	\$1,042,749.54	\$0.00
D	5115	OTRAS PRESTACIONES SOCIALES Y ECONÓMICAS	\$4,203,055.90	\$0.00	\$388,055.54	\$0.00	\$4,591,111.44	\$0.00
D	5115-1531	Prestaciones y haberes de retiro	\$6,813.33	\$0.00	\$1,650.48	\$0.00	\$8,463.81	\$0.00
D	5115-1541	Prestaciones contractuales	\$4,196,242.57	\$0.00	\$386,405.06	\$0.00	\$4,582,647.63	\$0.00
D	5120	MATERIALES Y SUMINISTROS	\$3,133,789.31	\$0.00	\$25,302.04	\$0.00	\$3,159,091.35	\$0.00
D	5121	MATERIALES DE ADMINISTRACIÓN, EMISIÓN DE DOCUMENTOS Y ARTÍCULOS OFICIALES	\$1,310,809.79	\$0.00	\$0.00	\$0.00	\$1,310,809.79	\$0.00
D	5121-2111	Materiales, útiles y equipos menores de oficina	\$353,740.41	\$0.00	\$0.00	\$0.00	\$353,740.41	\$0.00
D	5121-2121	Materiales y útiles de impresión y reproducción	\$86,375.91	\$0.00	\$0.00	\$0.00	\$86,375.91	\$0.00
D	5121-2141	Materiales, útiles y equipos menores de tecnologías de la información y comunicaciones	\$435,468.49	\$0.00	\$0.00	\$0.00	\$435,468.49	\$0.00
D	5121-2161	Material de limpieza	\$97,298.86	\$0.00	\$0.00	\$0.00	\$97,298.86	\$0.00
D	5121-2171	Materiales y útiles de enseñanza	\$265,657.42	\$0.00	\$0.00	\$0.00	\$265,657.42	\$0.00
D	5121-2181	Materiales para el registro e identificación de bienes y personas	\$72,268.70	\$0.00	\$0.00	\$0.00	\$72,268.70	\$0.00
D	5122	ALIMENTOS Y UTENSILIOS	\$140,508.80	\$0.00	\$3,308.00	\$0.00	\$143,816.80	\$0.00
D	5122-2211	Productos alimenticios para personas	\$108,531.45	\$0.00	\$3,308.00	\$0.00	\$111,839.45	\$0.00
D	5122-2221	Productos alimenticios para mascotas	\$2,375.00	\$0.00	\$0.00	\$0.00	\$2,375.00	\$0.00
D	5122-2231	Utensilios para el servicio de alimentación	\$29,602.35	\$0.00	\$0.00	\$0.00	\$29,602.35	\$0.00
D	5123	MATERIAS PRIMAS Y MATERIALES DE PRODUCCIÓN Y COMERCIALIZACIÓN	\$16,902.78	\$0.00	\$0.00	\$0.00	\$16,902.78	\$0.00
D	5123-2311	Productos alimenticios, agropecuarios y forestales adquiridos como materia prima	\$16,902.78	\$0.00	\$0.00	\$0.00	\$16,902.78	\$0.00
D	5124	MATERIALES Y ARTÍCULOS DE CONSTRUCCIÓN Y DE REPARACIÓN	\$248,048.40	\$0.00	\$8,474.63	\$0.00	\$256,523.03	\$0.00
D	5124-2411	Productos minerales no metálicos	\$13,303.28	\$0.00	\$3,517.86	\$0.00	\$16,821.14	\$0.00
D	5124-2421	Cemento y productos de concreto	\$7,435.00	\$0.00	\$0.00	\$0.00	\$7,435.00	\$0.00
D	5124-2431	Cal, yeso y productos de yeso	\$617.70	\$0.00	\$0.00	\$0.00	\$617.70	\$0.00
D	5124-2441	Madera y productos de madera	\$2,903.48	\$0.00	\$0.00	\$0.00	\$2,903.48	\$0.00
D	5124-2451	Vidrio y productos de vidrio	\$2,729.48	\$0.00	\$0.00	\$0.00	\$2,729.48	\$0.00
D	5124-2461	Material eléctrico y electrónico	\$165,418.90	\$0.00	\$0.00	\$0.00	\$165,418.90	\$0.00
D	5124-2471	Artículos metálicos para la construcción	\$21,067.53	\$0.00	\$0.00	\$0.00	\$21,067.53	\$0.00
D	5124-2491	Otros materiales y artículos de construcción y reparación	\$34,573.03	\$0.00	\$4,956.77	\$0.00	\$39,529.80	\$0.00
D	5125	PRODUCTOS QUÍMICOS, FARMACÉUTICOS Y DE LABORATORIO	\$108,594.08	\$0.00	\$0.00	\$0.00	\$108,594.08	\$0.00
D	5125-2511	Productos químicos básicos	\$19,515.33	\$0.00	\$0.00	\$0.00	\$19,515.33	\$0.00
D	5125-2521	Fertilizantes, pesticidas y otros agroquímicos	\$9,090.93	\$0.00	\$0.00	\$0.00	\$9,090.93	\$0.00
D	5125-2531	Medicinas y productos farmacéuticos	\$31,601.52	\$0.00	\$0.00	\$0.00	\$31,601.52	\$0.00
D	5125-2541	Materiales, accesorios y suministros médicos	\$9,515.32	\$0.00	\$0.00	\$0.00	\$9,515.32	\$0.00
D	5125-2561	Fibras sintéticas, hules, plásticos y derivados	\$9,300.97	\$0.00	\$0.00	\$0.00	\$9,300.97	\$0.00
D	5125-2591	Otros productos químicos	\$29,570.01	\$0.00	\$0.00	\$0.00	\$29,570.01	\$0.00
D	5126	COMBUSTIBLES, LUBRICANTES Y ADITIVOS	\$607,104.66	\$0.00	\$5,788.51	\$0.00	\$612,893.17	\$0.00
D	5126-2611	Combustibles	\$602,441.51	\$0.00	\$5,788.51	\$0.00	\$608,230.02	\$0.00
D	5126-2612	Lubricantes y Aditivos	\$4,663.15	\$0.00	\$0.00	\$0.00	\$4,663.15	\$0.00
D	5127	VESTUARIO, BLANCOS, PRENDAS DE PROTECCIÓN Y ARTÍCULOS DEPORTIVOS	\$101,145.06	\$0.00	\$0.00	\$0.00	\$101,145.06	\$0.00
D	5127-2711	Vestuario y uniformes	\$50,635.42	\$0.00	\$0.00	\$0.00	\$50,635.42	\$0.00
D	5127-2721	Prendas de seguridad y protección personal	\$1,693.95	\$0.00	\$0.00	\$0.00	\$1,693.95	\$0.00



Universidad Tecnológica de Huejotzingo
ESTADO DE PUEBLA

Balanza de Comprobación del 01/dic./2018 al 31/dic./2018
Cuentas de Mayor con saldo y/o movimientos. (De la cuenta: 1000 a la 6000)

Usr: cmoran
Rep: rptBalanzaComprobacion

Fecha y 17/ene./2019
hora de Impresión 12:48 p. m.

Nat.	Cuenta	Nombre de la cuenta	SALDO ANTERIOR		MOVIMIENTOS		SALDO ACTUAL	
			DEUDOR	ACREEDOR	DEUDOR	ACREEDOR	DEUDOR	ACREEDOR
D	5127-2731	Artículos deportivos	\$48,654.70	\$0.00	\$0.00	\$0.00	\$48,654.70	\$0.00
D	5127-2741	Productos textiles	\$160.99	\$0.00	\$0.00	\$0.00	\$160.99	\$0.00
D	5129	HERRAMIENTAS, REFACCIONES Y ACCESORIOS MENORES	\$600,675.74	\$0.00	\$7,730.90	\$0.00	\$608,406.64	\$0.00
D	5129-2911	Herramientas menores	\$31,331.76	\$0.00	\$0.00	\$0.00	\$31,331.76	\$0.00
D	5129-2921	Refacciones y accesorios menores de edificios	\$14,740.24	\$0.00	\$2,384.98	\$0.00	\$17,125.22	\$0.00
D	5129-2931	Refacciones y accesorios menores de mobiliario y equipo de administración, educacional y recreativo	\$8,893.81	\$0.00	\$0.00	\$0.00	\$8,893.81	\$0.00
D	5129-2941	Refacciones y accesorios menores de equipo de cómputo y tecnologías de la información	\$427,945.97	\$0.00	\$0.00	\$0.00	\$427,945.97	\$0.00
D	5129-2961	Refacciones y accesorios menores de equipo de transporte	\$90,323.34	\$0.00	\$4,578.00	\$0.00	\$94,901.34	\$0.00
D	5129-2991	Refacciones y accesorios menores otros bienes muebles	\$27,440.62	\$0.00	\$767.92	\$0.00	\$28,208.54	\$0.00
D	5130	SERVICIOS GENERALES	\$20,731,658.93	\$0.00	\$1,322,881.47	\$0.00	\$22,054,540.40	\$0.00
D	5131	SERVICIOS BÁSICOS	\$2,003,282.20	\$0.00	\$148,437.01	\$0.00	\$2,149,719.21	\$0.00
D	5131-3111	Energía eléctrica	\$916,943.00	\$0.00	\$136,264.00	\$0.00	\$1,053,207.00	\$0.00
D	5131-3121	Gas	\$19,996.64	\$0.00	\$0.00	\$0.00	\$19,996.64	\$0.00
D	5131-3141	Telefonía tradicional	\$111,386.88	\$0.00	\$9,194.22	\$0.00	\$120,581.10	\$0.00
D	5131-3151	Telefonía celular	\$824.00	\$0.00	\$0.00	\$0.00	\$824.00	\$0.00
D	5131-3171	Servicios de acceso de Internet, redes y procesamiento de información	\$948,784.00	\$0.00	\$0.00	\$0.00	\$948,784.00	\$0.00
D	5131-3181	Servicios postales y telegráficos	\$5,347.68	\$0.00	\$978.79	\$0.00	\$6,326.47	\$0.00
D	5132	SERVICIOS DE ARRENDAMIENTO	\$1,001,585.74	\$0.00	\$91,844.90	\$0.00	\$1,093,430.64	\$0.00
D	5132-3221	Arrendamiento de edificios	\$7,192.00	\$0.00	\$0.00	\$0.00	\$7,192.00	\$0.00
D	5132-3231	Arrendamiento de mobiliario y equipo de administración, educacional y recreativo	\$413,424.00	\$0.00	\$0.00	\$0.00	\$413,424.00	\$0.00
D	5132-3251	Arrendamiento de equipo de transporte	\$20,050.00	\$0.00	\$0.00	\$0.00	\$20,050.00	\$0.00
D	5132-3271	Arrendamiento de activos intangibles	\$300,630.02	\$0.00	\$0.00	\$0.00	\$300,630.02	\$0.00
D	5132-3291	Otros arrendamientos	\$260,289.72	\$0.00	\$91,844.90	\$0.00	\$352,134.62	\$0.00
D	5133	SERVICIOS PROFESIONALES, CIENTÍFICOS Y TÉCNICOS Y OTROS SERVICIOS	\$6,514,158.56	\$0.00	\$16,704.00	\$0.00	\$6,530,862.56	\$0.00
D	5133-3311	Servicios legales, de contabilidad, auditoría y relacionados	\$456,115.10	\$0.00	\$0.00	\$0.00	\$456,115.10	\$0.00
D	5133-3321	Servicios de diseño, arquitectura, ingeniería y actividades relacionadas	\$2,962,360.00	\$0.00	\$0.00	\$0.00	\$2,962,360.00	\$0.00
D	5133-3341	Servicios de capacitación	\$588,972.17	\$0.00	\$0.00	\$0.00	\$588,972.17	\$0.00
D	5133-3361	Servicios de apoyo administrativo, fotocopiado e impresión	\$690,617.28	\$0.00	\$0.00	\$0.00	\$690,617.28	\$0.00
D	5133-3381	Servicios de vigilancia	\$1,510,728.00	\$0.00	\$0.00	\$0.00	\$1,510,728.00	\$0.00
D	5133-3391	Servicios profesionales, científicos y técnicos integrales	\$307,368.01	\$0.00	\$16,704.00	\$0.00	\$324,072.01	\$0.00
D	5134	SERVICIOS FINANCIEROS, BANCARIOS Y COMERCIALES	\$283,493.59	\$0.00	\$49.88	\$0.00	\$283,543.47	\$0.00
D	5134-3411	Servicios financieros y bancarios	\$30,630.96	\$0.00	\$49.88	\$0.00	\$30,680.84	\$0.00
D	5134-3451	Seguro de bienes patrimoniales	\$235,230.63	\$0.00	\$0.00	\$0.00	\$235,230.63	\$0.00
D	5134-3471	Fletes y maniobras	\$17,632.00	\$0.00	\$0.00	\$0.00	\$17,632.00	\$0.00
D	5135	SERVICIOS DE INSTALACIÓN, REPARACIÓN, MANTENIMIENTO Y CONSERVACIÓN	\$4,339,223.38	\$0.00	\$437,668.31	\$0.00	\$4,776,891.69	\$0.00
D	5135-3511	Conservación y mantenimiento menor de inmuebles	\$229,499.00	\$0.00	\$128,600.00	\$0.00	\$358,099.00	\$0.00
D	5135-3521	Instalación, reparación y mantenimiento de mobiliario y equipo de administración, educacional y recreativo	\$58,001.16	\$0.00	\$0.00	\$0.00	\$58,001.16	\$0.00
D	5135-3531	Instalación, reparación y mantenimiento de equipo de cómputo y tecnologías de la información	\$1,275,311.21	\$0.00	\$247,356.01	\$0.00	\$1,522,667.22	\$0.00
D	5135-3551	Reparación y mantenimiento de equipo de transporte	\$164,513.37	\$0.00	\$0.00	\$0.00	\$164,513.37	\$0.00



Universidad Tecnológica de Huejotzingo
ESTADO DE PUEBLA

Balanza de Comprobación del 01/dic./2018 al 31/dic./2018
Cuentas de Mayor con saldo y/o movimientos. (De la cuenta: 1000 a la 6000)

Usu: cmoran
Rep: rptBalanzaComprobacion

Fecha y | 17/ene./2019
hora de Impresión | 12:48 p. m.

Nat.	Cuenta	Nombre de la cuenta	SALDO ANTERIOR		MOVIMIENTOS		SALDO ACTUAL	
			DEUDOR	ACREEDOR	DEUDOR	ACREEDOR	DEUDOR	ACREEDOR
D	5135-3571	Instalación, reparación y mantenimiento de maquinaria, otros equipos y herramienta	\$47,860.03	\$0.00	\$61,712.30	\$0.00	\$109,572.33	\$0.00
D	5135-3581	Servicios de limpieza y manejo de desechos	\$1,613,410.31	\$0.00	\$0.00	\$0.00	\$1,613,410.31	\$0.00
D	5135-3591	Servicios de jardinería y fumigación	\$950,628.30	\$0.00	\$0.00	\$0.00	\$950,628.30	\$0.00
D	5136	SERVICIOS DE COMUNICACIÓN SOCIAL Y PUBLICIDAD	\$230,430.76	\$0.00	\$0.00	\$0.00	\$230,430.76	\$0.00
D	5136-3621	Difusión por radio, televisión y otros medios de mensajes comerciales para promover la venta de bienes o servicios	\$230,430.76	\$0.00	\$0.00	\$0.00	\$230,430.76	\$0.00
D	5137	SERVICIOS DE TRASLADO Y VIÁTICOS	\$326,469.19	\$0.00	\$20,461.06	\$0.00	\$346,930.25	\$0.00
D	5137-3711	Pasajes Aéreos Nacionales	\$31,197.47	\$0.00	\$13,883.78	\$0.00	\$45,081.23	\$0.00
D	5137-3712	Pasajes Aéreos Internacionales	\$9,073.42	\$0.00	\$0.00	\$0.00	\$9,073.42	\$0.00
D	5137-3721	Pasajes terrestres Nacionales	\$33,730.25	\$0.00	\$240.00	\$0.00	\$33,970.25	\$0.00
D	5137-3751	Viáticos en el país	\$236,353.05	\$0.00	\$5,793.30	\$0.00	\$242,146.35	\$0.00
D	5137-3791	Otros servicios de traslado y hospedaje	\$16,115.00	\$0.00	\$544.00	\$0.00	\$16,659.00	\$0.00
D	5138	SERVICIOS OFICIALES	\$381,937.88	\$0.00	\$113,434.31	\$0.00	\$495,372.29	\$0.00
D	5138-3811	Gastos de ceremonial	\$23,851.05	\$0.00	\$0.00	\$0.00	\$23,851.05	\$0.00
D	5138-3821	Gastos de orden social y cultural	\$195,851.67	\$0.00	\$33,200.00	\$0.00	\$229,051.67	\$0.00
D	5138-3831	Congresos y convenciones	\$73,100.00	\$0.00	\$75,800.00	\$0.00	\$148,900.00	\$0.00
D	5138-3851	Gastos de representación	\$89,135.26	\$0.00	\$4,434.31	\$0.00	\$93,569.57	\$0.00
D	5139	OTROS SERVICIOS GENERALES	\$5,651,077.53	\$0.00	\$496,282.00	\$0.00	\$6,147,359.53	\$0.00
D	5139-3921	Impuestos y derechos	\$2,728,830.00	\$0.00	\$1,668.00	\$0.00	\$2,730,498.00	\$0.00
D	5139-3981	Impuesto sobre nóminas y otros que se deriven de una relación laboral	\$1,758,189.52	\$0.00	\$406,214.00	\$0.00	\$2,164,403.52	\$0.00
D	5139-3991	Otros servicios generales	\$1,164,058.01	\$0.00	\$88,400.00	\$0.00	\$1,252,458.01	\$0.00
D	5200	TRANSFERENCIAS, ASIGNACIONES, SUBSIDIOS Y OTRAS AYUDAS	\$550,885.14	\$0.00	\$0.00	\$0.00	\$550,885.14	\$0.00
D	5210	TRANSFERENCIAS INTERNAS Y ASIGNACIONES AL SECTOR PÚBLICO	\$10,202.46	\$0.00	\$0.00	\$0.00	\$10,202.46	\$0.00
D	5212	TRANSFERENCIAS INTERNAS AL SECTOR PÚBLICO	\$10,202.46	\$0.00	\$0.00	\$0.00	\$10,202.46	\$0.00
D	5212-4151	Transferencias internas otorgadas a entidades paraestatales no empresariales y no financieras	\$10,202.46	\$0.00	\$0.00	\$0.00	\$10,202.46	\$0.00
D	5240	AYUDAS SOCIALES	\$540,682.68	\$0.00	\$0.00	\$0.00	\$540,682.68	\$0.00
D	5241	AYUDAS SOCIALES A PERSONAS	\$6,350.00	\$0.00	\$0.00	\$0.00	\$6,350.00	\$0.00
D	5241-4411	Ayudas sociales a personas	\$6,350.00	\$0.00	\$0.00	\$0.00	\$6,350.00	\$0.00
D	5242	BECAS	\$27,000.00	\$0.00	\$0.00	\$0.00	\$27,000.00	\$0.00
D	5242-4421	Becas y otras ayudas para programas de capacitación	\$27,000.00	\$0.00	\$0.00	\$0.00	\$27,000.00	\$0.00
D	5243	AYUDAS SOCIALES A INSTITUCIONES	\$507,332.68	\$0.00	\$0.00	\$0.00	\$507,332.68	\$0.00
D	5243-4441	Ayudas sociales a actividades científicas o académicas	\$507,332.68	\$0.00	\$0.00	\$0.00	\$507,332.68	\$0.00
D	5500	OTROS GASTOS Y PÉRDIDAS EXTRAORDINARIAS	\$0.00	\$0.00	\$6,333,187.84	\$0.00	\$6,333,187.84	\$0.00
D	5510	ESTIMACIONES, DEPRECIACIONES, DETERIOROS, OBSOLESCENCIA Y AMORTIZACIONES	\$0.00	\$0.00	\$6,333,187.84	\$0.00	\$6,333,187.84	\$0.00
D	5513	DEPRECIACIÓN DE BIENES INMUEBLES	\$0.00	\$0.00	\$444,970.01	\$0.00	\$444,970.01	\$0.00
D	5513-01	DEPRECIACION DE BIENES INMUEBLES 2016	\$0.00	\$0.00	\$444,970.01	\$0.00	\$444,970.01	\$0.00
D	5515	DEPRECIACIÓN DE BIENES MUEBLES	\$0.00	\$0.00	\$5,823,394.24	\$0.00	\$5,823,394.24	\$0.00
D	5515-01	Depreciación Acumulada de Mobiliario y Equipo de Administración	\$0.00	\$0.00	\$3,076,239.30	\$0.00	\$3,076,239.30	\$0.00
D	5515-02	Depreciación Acumulada de Mobiliario y Equipo de Educacional y Recreativo	\$0.00	\$0.00	\$2,477,953.74	\$0.00	\$2,477,953.74	\$0.00
D	5515-03	Depreciación Acumulada de Instrumental Médico y de Laboratorio	\$0.00	\$0.00	\$9,810.48	\$0.00	\$9,810.48	\$0.00
D	5515-04	Depreciación Acumulada de Equipo de Transporte	\$0.00	\$0.00	\$75,292.80	\$0.00	\$75,292.80	\$0.00
D	5515-05	Depreciación Acumulada de Equipo de Defensa y Seguridad	\$0.00	\$0.00	\$4,184.12	\$0.00	\$4,184.12	\$0.00



Universidad Tecnológica de Huejotzingo
ESTADO DE PUEBLA

Balanza de Comprobación del 01/dic./2018 al 31/dic./2018
Cuentas de Mayor con saldo y/o movimientos. (De la cuenta: 1000 a la 6000)

Usu: cmoran
Rep: rptBalanzaComprobacion

Fecha y hora de Impresión | 17/ene./2019
12:48 p. m.

Nat.	Cuenta	Nombre de la cuenta	SALDO ANTERIOR		MOVIMIENTOS		SALDO ACTUAL	
			DEUDOR	ACREEDOR	DEUDOR	ACREEDOR	DEUDOR	ACREEDOR
D	5515-06	Depreciación Acumulada de Maquinaria, Otros Equipos y Herramientas.	\$0.00	\$0.00	\$179,913.80	\$0.00	\$179,913.80	\$0.00
D	5517	AMORTIZACIÓN DE ACTIVOS INTANGIBLES	\$0.00	\$0.00	\$64,823.59	\$0.00	\$64,823.59	\$0.00
D	5517-01	Software	\$0.00	\$0.00	\$64,823.59	\$0.00	\$64,823.59	\$0.00
Sumas =>			\$362,463,948.65	\$362,463,948.65	\$52,173,907.99	\$52,173,907.99	\$373,744,365.94	\$373,744,365.94



GOBIERNO DEL ESTADO
DE PUEBLA



GOBIERNO DEL ESTADO DE PUEBLA

Oficio Circular DC-0570/2019

**C.C. TITULARES DE LOS PODERES,
ÓRGANOS CONSTITUCIONALMENTE AUTÓNOMOS Y
ENTIDADES DE LA ADMINISTRACIÓN PÚBLICA PARAESTATAL
PRESENTE**

En el marco de los trabajos que esta Secretaría realiza para la elaboración de la Cuenta de la Hacienda Pública del Estado 2018; con fundamento en dispuesto por los artículos 17 fracción II y 35 de la Ley Orgánica de la Administración Pública del Estado de Puebla; 103 de la Ley de Presupuesto y Gasto Público del Estado de Puebla; 4 fracción V inciso a) numeral 1 y 44 del Reglamento Interior de la Secretaría de Finanzas y Administración, me permito extenderle una cordial invitación a la presentación del Módulo para la Integración de la Cuenta Pública (MICP) 2018, la cual se llevará a cabo en el Auditorio de la Secretaría de Finanzas y Administración el día 08 de febrero de 2019 a las 10:00 horas, ubicado en la Avenida 11 Oriente No. 2224, Colonia Azcarate. C.P. 72501.

Por tal motivo solicitamos su apoyo para designar dos enlaces con cargo de nivel mando medio uno atenderá lo correspondiente a la información contable y otro lo presupuestal y programático, por lo cual deberán de confirmar la asistencia del personal que acudirá a más tardar el día 06 de febrero del año en curso, a través de las direcciones electrónicas yussel.cruz@puebla.gob.mx y jose.navarrete@puebla.gob.mx y de manera oficial por medio de oficio dirigido a la Directora de Contabilidad C.P. C. Minerva Sánchez Carro, señalando nombre, cargo, teléfono y correo electrónico de los servidores públicos que acudirán, con el objetivo de crear los respectivos usuarios y contraseñas para el acceso al MICP, mismos que se remitirán a los correos proporcionados.

Sin otro particular, aprovecho la ocasión para enviarle un cordial saludo.

ATENTAMENTE
"SUFRAGIO EFECTIVO, NO REELECCIÓN"
"CUATRO VECES HEROICA PUEBLA DE ZARAGOZA", A 30 DE ENERO DE 2019
DIRECTORA DE CONTABILIDAD

C. MINERVA SÁNCHEZ CARRO



GOBIERNO DEL ESTADO
DE PUEBLA



GOBIERNO DEL ESTADO DE PUEBLA

Oficio Circular DC-0570/2019

**C.C. TITULARES DE LOS PODERES,
ÓRGANOS CONSTITUCIONALMENTE AUTÓNOMOS Y
ENTIDADES DE LA ADMINISTRACIÓN PÚBLICA PARAESTATAL
PRESENTE**

En el marco de los trabajos que esta Secretaría realiza para la elaboración de la Cuenta de la Hacienda Pública del Estado 2018; con fundamento en dispuesto por los artículos 17 fracción II y 35 de la Ley Orgánica de la Administración Pública del Estado de Puebla; 103 de la Ley de Presupuesto y Gasto Público del Estado de Puebla; 4 fracción V inciso a) numeral 1 y 44 del Reglamento Interior de la Secretaría de Finanzas y Administración, me permito extenderle una cordial invitación a la presentación del Módulo para la Integración de la Cuenta Pública (MICP) 2018, la cual se llevará a cabo en el Auditorio de la Secretaría de Finanzas y Administración el día 08 de febrero de 2019 a las 10:00 horas, ubicado en la Avenida 11 Oriente No. 2224, Colonia Azcarate. C.P. 72501.

Por tal motivo solicitamos su apoyo para designar dos enlaces con cargo de nivel mando medio uno atenderá lo correspondiente a la información contable y otro lo presupuestal y programático, por lo cual deberán de confirmar la asistencia del personal que acudirá a más tardar el día 06 de febrero del año en curso, a través de las direcciones electrónicas yussel.cruz@puebla.gob.mx y jose.navarrete@puebla.gob.mx y de manera oficial por medio de oficio dirigido a la Directora de Contabilidad C.P. C. Minerva Sánchez Carro, señalando nombre, cargo, teléfono y correo electrónico de los servidores públicos que acudirán, con el objetivo de crear los respectivos usuarios y contraseñas para el acceso al MICP, mismos que se remitirán a los correos proporcionados.

Sin otro particular, aprovecho la ocasión para enviarle un cordial saludo.

ATENTAMENTE
"SUFRAGIO EFECTIVO, NO REELECCIÓN"
"CUATRO VECES HEROICA PUEBLA DE ZARAGOZA", A 30 DE ENERO DE 2019
DIRECTORA DE CONTABILIDAD

C. MINERVA SÁNCHEZ CARRO

C.c.p.

Charbel Jorge Estefan Chidiac.- Secretario de Finanzas y Administración.- Para su conocimiento.- Presente.
Francisco Javier Zúñiga Rosales.- Subsecretario de Egresos de la Secretaría de Finanzas y Administración.- Mismo fin.- Presente.
Josefina Morales Guerrero.- Titular de la Unidad de Programación y Presupuesto de la Secretaría de Finanzas y Administración.- Mismo fin.- Presente.

Archivo

MS / YC / ECD / EPR

11 Oriente No. 2224, Col. Azcarate, C.P. 72501, Puebla, Puebla / (222) 229-70-00 Ext. 1037/ sfa.puebla.gob.mx



Organismo Público Descentralizado del Gobierno del Estado de Puebla
 "2019, Año del Caudillo del Sur, Emiliano Zapata"

Oficio N° REC/0139/19

01 de febrero de 2019

Asunto: Designación de enlaces.

Recuse

C.P. MINERVA SANZHEZ CARRO
DIRECTORA DE CONTABILIDAD
P R E S E N T E

En atención a la circular DC-0570 en el cual se solicita la designación de dos enlaces para atender la información contable y presupuestal para la apertura de la cuenta pública, por lo cual se confirma la asistencia y se adjuntan los datos para su registro:

Enlace de	Nombre	Cargo	Teléfono	Correo electrónico
Información contable	C.P. Carlos Alberto Carlos Moran	Jefe del departamento de Recursos Financieros y Contabilidad	01 227 275 9300 Ext.9307	carlos.moran@uth.edu.mx
Información presupuestal y programática	M.F. Gerardo Gutiérrez Güido	Jefe del departamento de Programación y Presupuesto	01 227 275 9300 Ext.9329	gerardo.gutierrez@uth.edu.mx

Sin más que el particular, aprovecho la ocasión para enviarle un cordial saludo, reiterándole la seguridad de mi distinguida consideración.

SECRETARÍA DE FINANZAS Y ADMINISTRACIÓN PERIODO 2018 - 2024
 HORA: 1:35 - 6 FEB 2019
RECIBIDO
 DIRECCIÓN DE CONTABILIDAD PARA SU REVISIÓN

ATENTAMENTE
 "FACULTAS, INGENIUM, TRASCENDENTIA"

M. MRO. EDGAR JESÚS SALOMÓN ESCORZA
 RECTOR DE LA UNIVERSIDAD TECNOLÓGICA DE HUEJOTZINGO

c.c.p. Mtro. Edgar Jesús Salomón Escorza. - Rector de la Universidad Tecnológica de Huejotzingo.- para su conocimiento.- Presente
 Archivo UTH: 5C.0.1/REC/0139/19
 EJSE/jecg*

SEP

UTH
 UNIVERSIDAD TECNOLÓGICA DE HUEJOTZINGO

GOBIERNO - ESTADO
PUEBLA
14 de febrero de 1917

www.uth.edu.mx