



Universidad Tecnológica de Huejotzingo
ESTADO DE PUEBLA
Estado de Actividades

Usr: ASOTO
 Rep: rptEstadoActividades

Del 01/mar./2018 al 31/mar./2018

Fecha y hora de Impresión | 10/abr./2018
 11:25 a. m.

	<u>2018</u>	<u>2017</u>
INGRESOS Y OTROS BENEFICIOS		
INGRESOS DE GESTIÓN	\$6,625.00	\$89,750.00
INGRESOS POR VENTA DE BIENES Y SERVICIOS	\$6,625.00	\$89,750.00
PARTICIPACIONES, APORTACIONES, TRANSFERENCIAS, ASIGNACIONES, SUBSIDIOS Y	\$8,211,646.11	\$8,901,330.26
PARTICIPACIONES Y APORTACIONES	\$0.00	\$1,080,984.62
CONVENIOS	\$0.00	\$1,080,984.62
TRANSFERENCIAS, ASIGNACIONES, SUBSIDIOS Y OTRAS AYUDAS	\$8,211,646.11	\$7,820,345.64
TRANSFERENCIAS INTERNAS Y ASIGNACIONES DEL SECTOR PÚBLICO	\$882,477.78	\$1,150,110.26
SUBSIDIOS Y SUBVENCIONES	\$7,329,168.33	\$6,670,235.38
OTROS INGRESOS Y BENEFICIOS	\$0.00	\$0.00
Total de Ingresos y Otros Beneficios	\$8,218,271.11	\$8,991,080.26
 GASTOS Y OTRAS PÉRDIDAS		
GASTOS DE FUNCIONAMIENTO	\$9,953,144.49	\$8,304,899.98
SERVICIOS PERSONALES	\$7,346,165.02	\$5,435,198.95
MATERIALES Y SUMINISTROS	\$626,147.62	\$374,186.10
SERVICIOS GENERALES	\$1,980,831.85	\$2,495,514.93
TRANSFERENCIAS, ASIGNACIONES, SUBSIDIOS Y OTRAS AYUDAS	\$192,698.16	\$65,925.26
AYUDAS SOCIALES	\$192,698.16	\$65,925.26
PARTICIPACIONES Y APORTACIONES	\$0.00	\$0.00
INTERESES, COMISIONES Y OTROS GASTOS DE LA DEUDA PÚBLICA	\$0.00	\$0.00
OTROS GASTOS Y PÉRDIDAS EXTRAORDINARIAS	\$0.00	\$0.00
INVERSIÓN PÚBLICA	\$0.00	\$0.00
Total de Gastos y otras Pérdidas	\$10,145,842.65	\$8,370,825.24
Resultado del Ejercicio (Ahorro/Desahorro)	-\$1,927,571.54	\$620,255.02

 MTRO. CARLOS ANTONIO ISLAS BAUTISTA
 ENCARGADO DE RECTORÍA

 MTRO. ENRIQUE MARTINEZ MUÑOZ
 SUBDIRECTOR DE SERVICIOS ADMINISTRATIVOS

 C.P. CARLOS ALBERTO MORAN GÓMEZ
 JEFE DE RECURSOS FINANCIEROS Y CONTABILIDAD

"Bajo protesta de decir verdad declaramos que los estado financieros y sus notas, son razonablemente correctos y son responsabilidad del emisor"

00023



Universidad Tecnológica de Huejotzingo
ESTADO DE PUEBLA
Estado de Situación Financiera
 Al 31/mar./2018

Fecha y hora de Impresión | 10/abr./2018 | 11:13 a. m.

Ustr. ASOTO
 Rep: rptEstadoSituaciónFinanciera

	<u>2018</u>	<u>2018</u>
ACTIVO		PASIVO
ACTIVO CIRCULANTE	\$7,771,810.47	PASIVO CIRCULANTE
EFFECTIVO Y EQUIVALENTES	\$7,618,077.63	CUENTAS POR PAGAR A CORTO PLAZO
EFFECTIVO	\$40,000.00	SERVICIOS PERSONALES POR PAGAR A CORTO PLAZO
BANCO TESORERÍA	\$7,578,077.63	PROVEEDORES POR PAGAR A CORTO PLAZO
DERECHOS A RECIBIR EFFECTIVO O EQUIVALENTES	\$153,732.84	RETENCIONES Y CONTRIBUCIONES POR PAGAR A CORTO PL
DEUDORES DIVERSOS POR COBRAR A CORTO PLAZO	\$153,732.84	Total de Pasivos Circulantes
Total de Activos Circulantes	\$7,771,810.47	PASIVO NO CIRCULANTE
ACTIVO NO CIRCULANTE	\$237,807,553.10	Total de Pasivos
BIENES INMUEBLES, INFRAESTRUCTURA Y CONSTRUCCIONES EN	\$140,595,198.38	HACIENDA PÚBLICA/ PATRIMONIO
TERRENOS	\$19,800,574.50	HACIENDA PÚBLICA/PATRIMONIO CONTRIBUIDO
EDIFICIOS NO HABITACIONALES	\$120,794,623.88	HACIENDA PÚBLICA/PATRIMONIO GENERADO
BIENES MUEBLES	\$107,266,201.61	RESULTADOS DEL EJERCICIO (AHORRO/ DESAHORRO)
MOBILIARIO Y EQUIPO DE ADMINISTRACIÓN	\$30,211,064.33	RESERVAS DE EJERCICIOS ANTERIORES
MOBILIARIO Y EQUIPO EDUCACIONAL Y RECREATIVO	\$66,343,792.12	RESERVAS
EQUIPO E INSTRUMENTAL MÉDICO Y DE LABORATORIO	\$327,550.74	RESERVAS DE PATRIMONIO
VEHÍCULOS Y EQUIPO DE TRANSPORTE	\$3,885,597.02	EXCESO O INSUFICIENCIA EN LA ACTUALIZACIÓN DE LA
EQUIPO DE DEFENSA Y SEGURIDAD	\$850,508.00	Total Hacienda Pública/Patrimonio
MAQUINARIA, OTROS EQUIPOS Y HERRAMIENTAS	\$5,647,689.40	Total de Pasivo y Hacienda Pública/Patrimonio
ACTIVOS INTANGIBLES	\$998,877.12	
SOFTWARE	\$898,877.12	
DEPRECIACIÓN, DETERIORO Y AMORTIZACIÓN ACUMULADA DE BI	-\$10,952,724.01	
DEPRECIACIÓN ACUMULADA DE BIENES INMUEBLES	-\$1,417,474.57	
DEPRECIACIÓN ACUMULADA DE BIENES MUEBLES	-\$9,261,790.28	
AMORTIZACIÓN ACUMULADA DE ACTIVOS INTANGIBLES	-\$273,459.16	
Total de Activos No Circulantes	\$237,807,553.10	
Total de Activos	\$245,579,363.57	

00001

“Bajo protesta de decir verdad declaramos que los estado financieros y sus notas, son razonablemente correctos y son responsabilidad del emisor”



Universidad Tecnológica de Huejotzingo
ESTADO DE PUEBLA
Estado de Situación Financiera
Al 31/mar./2018

Usr: ASOTO
Rep: rptEstadoSituacionFinanciera

Fecha y hora de Impresión | 10/abr./2018 | 11:13 a. m.

2018

MTRO. CARLOS ANTONIO ISLAS BAUTISTA
ENCARGADO DE RECTORÍA

C.P. CARLOS ALBERTO MORAN GOMEZ
JEFE DE RECURSOS FINANCIEROS Y CONTABILIDAD

MTRO. ENRIQUE MARTINEZ MUÑOZ
SUBDIRECTOR DE SERVICIOS ADMINISTRATIVOS

00002



Universidad Tecnológica Huejotzingo
ESTADO DE PUEBLA
Estado de Variaciones en la Hacienda Pública
Del 01/ene/2018 Al 31/mar./2018

Usr. ASOTO
 Rep. rptEstadoVariacionHacienda

Fecha y hora de Impresión
 10/abr./2018
 11:15 a. m.

Concepto	Hacienda Pública/ Patrimonio Generado		Ajustes por Cambios de Valor	Total
	Hacienda Pública/ Patrimonio Contribuido	De Ejercicios Anteriores		
RECTIFICACIONES DE RESULTADOS DE EJERCICIOS ANTERIORES				
PATRIMONIO NETO INICIAL AJUSTADO DEL EJERCICIO	\$0.00	\$0.00	\$0.00	\$0.00
APORTACIONES	\$0.00	\$0.00	\$0.00	\$0.00
DONACIONES DE CAPITAL	\$0.00	\$0.00	\$0.00	\$0.00
ACTUALIZACIÓN DE LA HACIENDA PÚBLICA/PATRIMONIO	\$0.00	\$0.00	\$0.00	\$0.00
VARIACIONES DE LA HACIENDA PÚBLICA/PATRIMONIO NETO DEL EJERCICIO	\$0.00	\$240,183,746.11	\$0.00	\$242,070,578.87
RESULTADOS DEL EJERCICIO (AHORRO/ DESAHORRO)	\$0.00	\$0.00	\$0.00	\$1,886,832.76
RESULTADOS DE EJERCICIOS ANTERIORES	\$0.00	\$68,798,063.04	\$0.00	\$68,798,063.04
REVALUOS	\$0.00	\$0.00	\$0.00	\$0.00
RESERVAS	\$0.00	\$171,385,683.07	\$0.00	\$171,385,683.07
HACIENDA PÚBLICA/PATRIMONIO NETO FINAL DEL EJERCICIO 2017	\$0.00	\$240,183,746.11	\$0.00	\$242,070,578.87
CAMBIOS EN LA HACIENDA PÚBLICA/PATRIMONIO NETO DEL EJERCICIO 2018	\$0.00	\$0.00	\$0.00	\$0.00
APORTACIONES	\$0.00	\$0.00	\$0.00	\$0.00
DONACIONES DE CAPITAL	\$0.00	\$0.00	\$0.00	\$0.00
ACTUALIZACIÓN DE LA HACIENDA PÚBLICA/PATRIMONIO	\$0.00	\$0.00	\$0.00	\$0.00
VARIACIONES DE LA HACIENDA PÚBLICA/PATRIMONIO NETO DEL EJERCICIO :	\$0.00	\$1,886,832.76	-\$62,851.64	\$1,823,981.12
RESULTADOS DEL EJERCICIO (AHORRO/ DESAHORRO)	\$0.00	\$0.00	-\$62,851.64	-\$62,851.64
RESULTADOS DE EJERCICIOS ANTERIORES	\$0.00	\$1,886,832.76	\$0.00	\$1,886,832.76
REVALUOS	\$0.00	\$0.00	\$0.00	\$0.00
RESERVAS	\$0.00	\$0.00	\$0.00	\$0.00
SALDO NETO EN LA HACIENDA PÚBLICA/PATRIMONIO 2018	\$0.00	\$242,070,578.87	\$0.00	\$243,894,559.99

00003




“Bajo protesta de decir verdad declaramos que los estado financieros y sus notas, son razonablemente correctos y son responsabilidad del emisor”



Universidad Tecnológica Huejotzingo
ESTADO DE PUEBLA
Estado de Variaciones en la Hacienda Pública
Del 01/ene/2018 Al 31/mar./2018

Ustr. ASOTO
 Rep. rptEstadoVariacionHacienda

Fecha y hora de Impresión 10/abr./2018 11:15 a. m.

Concepto	Hacienda	Hacienda Publica/ Patrimonio Generado		Ajustes por Cambios de Valor	Total
	Publica/ Patrimonio Contribuido	De Ejercicios Anteriores	Del Ejercicio		
 MTRO. CARLOS ANTONIO ISLAS BAUTISTA ENCARGADO DE RECTORIA					
 C.P. CARLOS ALBERTO MORAN GOMEZ JEFE DE RECURSOS FINANCIEROS Y CONTABILIDAD					

00004



Universidad Tecnológica de Huejotzingo
ESTADO DE PUEBLA
Estado de Cambios en la Situación Financiera
Del 01/ene./2018 Al 31/mar./2018

Usr: ASOTO

pp: rptEstadoCambiosSituacionFinanciera

Fecha y hora de Impresión | 10/abr./2018
 01:05 p. m.

	<u>Origen</u>	<u>Aplicación</u>
ACTIVO		\$990,979.11
<u>ACTIVO CIRCULANTE</u>	<u>\$3,569,365.08</u>	
EFECTIVO Y EQUIVALENTES	\$3,721,825.17	
DERECHOS A RECIBIR EFECTIVO O EQUIVALENTES		\$152,460.09
<u>ACTIVO NO CIRCULANTE</u>		<u>\$4,560,344.19</u>
BIENES INMUEBLES, INFRAESTRUCTURA Y CONSTRUCCIONES EN PROCESO		
BIENES MUEBLES		\$4,560,344.19
ACTIVOS INTANGIBLES		
DEPRECIACIÓN, DETERIORO Y AMORTIZACIÓN ACUMULADA DE BIENES		
PASIVO		\$833,002.01
<u>PASIVO CIRCULANTE</u>		<u>\$833,002.01</u>
CUENTAS POR PAGAR A CORTO PLAZO		\$833,002.01
<u>PASIVO NO CIRCULANTE</u>		
HACIENDA PÚBLICA/ PATRIMONIO	\$1,823,981.12	
<u>HACIENDA PÚBLICA/PATRIMONIO CONTRIBUIDO</u>		
<u>HACIENDA PÚBLICA /PATRIMONIO GENERADO</u>	<u>\$1,823,981.12</u>	
RESULTADOS DEL EJERCICIO (AHORRO/ DESAHORRO)		\$62,851.64
RESULTADOS DE EJERCICIOS ANTERIORES	\$1,886,832.76	
RESERVAS		
<u>EXCESO O INSUFICIENCIA EN LA ACTUALIZACIÓN DE LA HACIENDA PÚBLICA/ PATRIMONIO</u>		

"Bajo protesta de decir verdad declaramos que los estado financieros y sus notas, son razonablemente correctos y son responsabilidad del emisor"

MTRO. CARLOS ANTONIO ISLAS BAUTISTA
 ENCARGADO DE RECTORÍA

MTRO. ENRIQUE MARTÍNEZ MUÑOZ
 SUBDIRECTOR DE SERVICIOS ADMINISTRATIVOS

C.P. CARLOS ALBERTO MORÁN GÓMEZ
 JEFE DE RECURSOS FINANCIEROS Y CONTABILIDAD



Universidad Tecnológica de Huejotzingo
ESTADO DE PUEBLA

Estado de Flujos de Efectivo

Del 01/ene/2018 Al 31/mar./2018

Usr: ASOTO
Rep: rptEstadoFlujosEfectivo

Fecha y hora de Impresión | 10/abr./2018
11:19 a. m.

Concepto	2018	2017
FLUJOS DE EFECTIVO DE LAS ACTIVIDADES DE OPERACIÓN		
ORIGEN		
INGRESOS POR VENTAS DE BIENES	\$26,101,520.83	\$112,131,186.04
PARTICIPACIONES Y APORTACIONES	\$279,540.00	\$2,350,875.00
TRANSFERENCIAS, ASIGNACIONES, SUBSIDIOS Y OTRA AYUDAS	\$0.00	\$2,324,984.62
APLICACIÓN	\$25,821,980.83	\$107,455,326.42
SERVICIOS PERSONALES	\$25,263,001.81	\$105,464,453.63
MATERIALES Y SUMINISTROS	\$19,162,835.56	\$80,050,150.91
SERVICIOS GENERALES	\$830,123.39	\$3,089,316.51
TRANSFERENCIAS INTERNAS Y ASIGNACIONES AL SECTOR PÚBLICO	\$3,122,153.68	\$19,749,463.69
AYUDAS SOCIALES	\$10,202.46	\$512,229.30
OTRAS APLICACIONES DE OPERACIÓN	\$435,280.57	\$696,406.96
FLUJOS NETOS DE EFECTIVO POR ACTIVIDADES DE OPERACIÓN	\$838,519.02	\$6,666,732.41
FLUJOS DE EFECTIVO DE LAS ACTIVIDADES DE INVERSIÓN		
APLICACIÓN		
BIENES MUEBLES	\$4,560,344.19	\$1,745,495.84
OTRAS APLICACIONES DE INVERSIÓN	\$4,560,344.19	\$1,718,683.66
FLUJOS NETOS DE EFECTIVO POR ACTIVIDADES DE INVERSIÓN	-\$4,560,344.19	-\$1,745,495.84
FLUJO DE EFECTIVO DE LAS ACTIVIDADES DE FINANCIAMIENTO		
INCREMENTO/DISMINUCIÓN NETA EN EL EFECTIVO Y EQUIVALENTES AL EFEC	-\$3,721,825.17	\$4,921,236.57
EFFECTIVO Y EQUIVALENTES AL EFECTIVO AL INICIO DEL EJERCICIO	\$11,339,902.80	\$6,418,666.23
EFFECTIVO Y EQUIVALENTES AL EFECTIVO AL FINAL DEL EJERCICIO	\$7,618,077.63	\$11,339,902.80

"Bajo protesta de decir verdad declaramos que los estado financieros y sus notas, son razonablemente correctos y son responsabilidad del emisor"

MTRO. CARLOS ANTONIO ISLAS BAUTISTA

ENCARGADO DE RECTORÍA

C.P. CARLOS ALBERTO MORÁN GÓMEZ

JEFE DE RECURSOS FINANCIEROS Y CONTABILIDAD

MTRO. ENRIQUE MARTÍNEZ MUÑOZ

SUBDIRECTOR DE SERVICIOS ADMINISTRATIVOS

00006



UNIVERSIDAD TECNOLÓGICA DE HUEJOTZINGO
CLAVE: 90-42
INFORME DE PASIVOS CONTINGENTES
AL 31 DE MARZO DE 2018

NO APLICA

00007



UNIVERSIDAD TECNOLÓGICA DE HUEJOTZINGO
NOTAS A LOS ESTADOS FINANCIEROS
PERIODO COMPRENDIDO DEL 01 DE ENERO AL 31 DE MARZO DE 2018.

Nota 1- Constitución y Funciones de la Universidad Tecnológica de Huejotzingo:

La Universidad Tecnológica de Huejotzingo es un Organismo Público Descentralizado de la Administración Pública Estatal, con personalidad jurídica y patrimonio propios, sectorizado a la Secretaría de Educación Pública Estatal cuya sede está en la localidad de Santa Ana Xalmimilulco; Municipio de Huejotzingo, Puebla, fundamentado en el Decreto de Creación publicado en el Periódico Oficial del Estado de Puebla con fecha 28 de Diciembre de 1998. La Universidad inicio sus operaciones el 27 de octubre de 1998.

La Universidad tiene por objeto:

- I. Ofrecer educación tecnológica de tipo superior que forme técnicos superiores universitarios con un sentido innovador que, incorporados a los avances científicos y tecnológicos, estén aptos para aplicar sus conocimientos a la solución creativa de problemas que se presenten en su región;
- II. Realizar investigaciones científica y tecnológica, social y cultural y permita elevar la calidad de vida de la comunidad, así como a impulsar la producción industrial y de servicios de la región;
- III. Contribuir a ampliar la cobertura de servicios educativos de tipo superior, en el área de la ciencia y la tecnología;
- IV. Desarrollar programas de apoyo técnico en beneficio de la comunidad;
- V. Promover la cultura científica, tecnológica y humanista estatal, nacional e internacional;
- VI. Vincular los aprendizajes, científicos y tecnológicos con los sectores públicos, social y privado para apoyar el desarrollo económico y productivo de la región y del estado, y
- VII. Cumplir con cualquier otro que permita consolidar su modelo educativo.

Para cumplimiento de su objeto, la "Universidad" tiene las siguientes facultades:

- I. Ofrecer educación tecnológica de tipo superior de conformidad con los planes y programas de estudio correspondiente, los cuales deberán garantizar una formación profesional y una cultura científica y tecnológica;
- II. Formular y modificar, en su caso, planes y programas de estudio y someterlos a la aprobación de la Secretaría de Educación Pública del Ejecutivo Federal;
- III. Editar libros y producir materiales didácticos que respondan al modelo educativo de la universidad;
- IV. Planear, programar y ejecutar las acciones de apoyo al desarrollo educativo de la región y del Estado;

00008



- V. Desarrollar y promover programas y actividades que le permiten a la comunidad en general el acceso a la ciencia, la tecnología y la cultura en todas sus manifestaciones;
- VI. Realizar las acciones necesarias que permiten a la comunidad universitaria disponer de las tecnologías de punta en todos los ámbitos del saber para fomentar y difundir actividades científica, artísticas culturales y físico- deportivas, nacionales e internacionales;
- VII. Determinar y ofrecer programas de actualización y superación académica para los miembros de la comunidad universitaria y población en general;
- VIII. Revalidar y otorgar equivalencias de estudios de acuerdo con los lineamientos y disposiciones legales aplicables;
- IX. Promover y desarrollar programas de intercambio académico y colaboración profesional con organismos e instituciones educativas, culturales y científicas, nacionales e internacionales;
- X. Desarrollar proyectos y programas de investigación científica y tecnológica e inducir su vinculación con el sector productivo;
- XI. Planear e impulsar la vinculación con los sectores público, social y privado, para llevar a cabo proyectos de beneficio recíproco, en la región y en el Estado;
- XII. Promover y apoyar la organización y realización de cursos, seminarios y congresos, así como actividades culturales, deportivas, académicas, científicas y tecnológicas;
- XIII. Brindar asesoría y capacitación técnica a los sectores público, social y privado para la elaboración de proyectos científicos y tecnológicos;
- XIV. Establecer y regular la estructura orgánica y académica que requiera para su funcionamiento, así como establecer los métodos y procedimientos necesarios para el cumplimiento de sus atribuciones, de acuerdo con las disposiciones legales aplicables;
- XV. Expedir Certificados de Estudio, así como otorgar Diplomas, Títulos o Grados Académicos a los alumnos que hayan concluido estudios, de conformidad con los requisitos establecidos en los planes y programas de estudio correspondientes. Los Títulos o Grados Académicos serán expedidos por el Gobierno del Estado y suscritos por el Secretario de Educación Pública del mismo;
- XVI. Celebrar convenios, contratos, acuerdos y demás actos jurídicos que se requieran para el funcionamiento de la Universidad, incluyendo los relacionados para la prestación de la seguridad social en beneficio de sus trabajadores;
- XVII. Establecer los procedimientos para el ingreso, permanencia y egreso de los alumnos de la Universidad;
- XVIII. Administrar su patrimonio conforme a lo establecido en las disposiciones legales aplicables;





- XIX. Constituir su Comité de Adquisiciones de acuerdo a lo previsto en la legislación que regula la materia;
- XX. Integrar un Patronato que apoye la obtención de recursos en beneficio de la Universidad; y
- XXI. Las demás que se requieran para cumplir con los fines de la Universidad.

Nota 2.- Bases de formulación y principales políticas contables:

- I. Es política de la Universidad; preparar la información financiera con base en los Postulados Básicos de Contabilidad Gubernamental y de conformidad con lo señalado en los Lineamientos para la autorización, designación, contratación, control y evaluación de los profesionales y auditores externos que contraten los sujetos de Revisión Obligados para revisar y dictaminar su Cuenta Pública 2018 emitidos por la Auditoría Superior del Estado de Puebla, de acuerdo con la Ley de Fiscalización Superior y Rendición de Cuentas para el Estado de Puebla y demás leyes aplicables.

El Sistema de Contabilidad y Presupuestal utilizado registra las operaciones de conformidad con el método acumulativo modificado sustentado en los postulados de Contabilidad Gubernamental.

Las cifras de los Estados Financieros y sus notas que se acompañan, están expresadas en pesos nominales.

- II. Las principales políticas contables seguidas por la Universidad en preparación de éstos Estados Financieros, se resumen a continuación:

- a) Efectivo y equivalentes de efectivo.- incluyen depósitos bancarios y otras inversiones de gran liquidez, con riesgos de poca importancia por cambios en su valor.

- b) Pasivo.- Los pasivos correspondientes a impuestos por pagar y proveedores reconocidos en el Balance General, presentan obligaciones concurrencias en las que es probable la salida de recursos económicos para liquidar la obligación.

- c) Ingresos.- Las ministraciones de recursos entregadas por la Secretaría de Finanzas y Administración del Gobierno del Estado de Puebla a la Universidad se reconocen como Subsidio Ordinario Estatal y Captación de Derechos, los entregados por la Federación se reconocen como Subsidio Ordinario Federal; los fondos extraordinarios como Programa de Mejoramiento del Profesorado (PRODEP), Programa para el Desarrollo Profesional Docente (PFCE) y se registran cuando se recibe el efectivo.

- d) Egresos.- Los egresos se reconocen en el momento en que se devengan, previa autorización y verificación de la existencia de suficiencia presupuestal, y se aplican en cumplimiento al Programa Presupuestario y al Presupuesto de Egresos aprobado.



Nota 3 – CAJA

Al 31 de marzo de 2018 el saldo de la cuenta de Caja es por \$ 40,000.00 para gastos menores, la cual se integra con recursos de la siguiente manera:

Cuenta No. 65506535097 Recursos Subsidio Ordinario Federal \$ 25,000.00
Cuenta No. 65506535191 Recursos Subsidio Ordinario Estatal \$15,000.00

Nota 4 – BANCOS

La cuenta de Bancos se integra por la apertura de 12 cuentas en Banco Santander, S.A. en las que se depositan los recursos por **Subsidio Ordinario Estatal, Recursos Federales** (Subsidio Ordinario Federal, PRODEP, PFCE 2017, Apoyo a Madres Mexicanas, FAM 2017), **Ingresos Propios, Captación de Derechos**, el saldo al 31 de marzo de 2018 es por un importe de **\$7,578,077.63** que se integra:

Cuenta	Concepto	2018
65506535097	SUBSIDIO ORDINARIO FEDERAL 2018	\$321,418.34
65506535191	SUBSIDIO ORDINARIO ESTATAL 2018	\$444,180.87
65506535160	CAPTACIÓN DE DERECHOS 2018	\$281,857.87
6556542663	INGRESOS POPIOS	\$113,302.32
65505965677	ECONOMIAS DE CAPTACIÓN 2017	\$1,175,883.70
65504876946	ECONOMIAS DE INGRESOS PROPIOS 2017	\$455,087.14
65506416487	PFCE 2017	\$614,010.00
65505419850	FAM SUPERIOR 2017	\$0.00
65504876824	PROMEP	\$521,447.54
65505181709	APOYO A MADRES MEXICANAS CONACYT	\$38,000.00
65504876886	FONDO DE CONTINGENCIA	\$4,242.85
65505391531	SUBSIDIO FEDERAL 2016	\$3,608,647.00
TOTAL		\$7,578,077.63



Nota 5 – DERECHOS A RECIBIR O EQUIVALENTES

Cuentas por cobrar a corto plazo que se integra con la subcuenta del Subsidio al Empleo la que se entera en el pago provisional correspondiente, disminuyendo de las Retenciones de Impuesto Sobre la Renta por pago de sueldos y salarios, así como de la cuenta de deudores por cobrar a corto plazo que son personas comisionadas a fin de mes y comprueban en el mes inmediato posterior, el saldo al 31 de marzo de 2018 es por un importe de **\$153,732.84**

NOMBRE	CONCEPTO	HASTA 30 DIAS	
DEUDORES DIVERSOS POR COBRAR A CORTO PLAZO	COMISIONADOS A LA TERCERA REUNION XXII ENCUENTRO DEPORTIVO GUADALAJARA JALISCO	\$152,048.32	mar-18
SUBSIDIO AL EMPLEO	SUBSIDIO AL EMPLEO QUE SE DISMINUYE DE LAS RETENCIONES DEL ISR POR PAGO DE SUELDOS Y SALARIOS	\$1,684.52	mar-18
TOTAL		\$153,732.84	

Nota 6 – ACTIVO NO CIRCULANTE

Está conformado por los Bienes Muebles e Inmuebles de la Universidad, estos activos deben valuarse a su costo de adquisición, valor razonable o su equivalente en concordancia con el postulado básico de valuación.

El saldo al 31 de marzo es de **\$237,807,553.10** y se integra por las siguientes cuentas:

a) Bienes Inmuebles.

Son obras capitalizables que cumplen con la definición de activo y que incrementa su valor

DESCRIPCIÓN	SALDO
TERRENOS	\$19,800,574.50
EDIFICIOS NO HABITACIONALES	\$120,794,623.88
TOTAL	\$140,595,198.38





b) Bienes Muebles

Representa el monto de los bienes muebles requeridos en el desempeño de las actividades de la Universidad.

DESCRIPCIÓN	SALDO
MOBILIARIO Y EQUIPO DE ADMINISTRACIÓN	\$30,211,064.33
MOBILIARIO Y EQ. EDUCACIONAL Y RECREATIVO	\$66,343,792.12
EQ. E INSTRUMENTAL MÉDICO DE LABORATORIO	\$327,550.74
VEHÍCULOS Y EQUIPO DE TRANSPORTE	\$3,885,597.02
EQUIPO DE DEFENSA Y SEGURIDAD	\$850,508.00
MAQUINARIA, OTROS EQUIPOS Y HERRAMIENTAS	\$5,647,689.40
TOTAL	\$107,266,201.61

c) Activos intangibles.

Representa el monto de derechos por el uso de activos de propiedad industrial, comercial, intelectual y otros.

INTANGIBLES	
DESCRIPCIÓN	SALDO
ACTIVOS INTANGIBLES	\$898,877.12
TOTAL	\$898,877.12

00013



d) Depreciación, deterioro y amortización acumulada de Bienes.

El monto de la depreciación se calculó considerando el costo de adquisición del activo (Monto Original de la Inversión) por el % de depreciación anual (tomado de la "Guía de Vida Útil Estimada y Porcentajes de Depreciación" publicada en los Parámetros de Estimación de Vida Útil aprobado por el Consejo Nacional de Armonización Contable, registrándose en los gastos del período, con el objetivo de conocer el gasto patrimonial y en una cuenta complementaria de activo como depreciación acumulada, a efecto de poder determinar el valor neto o el monto por depreciar.

DEPRECIACIÓN Y AMORTIZACIÓN ACUMULADA AL 31 DE MARZO 2018	
DESCRIPCIÓN	SALDO
DEPRECIACIÓN ACUM. BIENES INMUEBLES	\$1,417,474.57
DEPRECIACIÓN ACUM. BIENES MUEBLES	\$9,261,790.28
AMORTIZACIÓN ACUMULADA DE ACTIVOS INTANGIBLES	\$273,459.16
TOTALBIENES INMUEBLES	\$10,952,724.01

Nota 7 – CUENTAS POR PAGAR A CORTO PLAZO

Son cuentas por pagar a plazo menor a un año y se integran de la siguiente manera:

- a) Servicios Personales por pagar a corto plazo** representa el pago patronal por la Seguridad Social al ISSSTEP, IMSS e INFONAVIT, así como al SAR (Sistema de Ahorro para el Retiro), el saldo al 31 de marzo de 2018 se integra de la siguiente manera:

CONCEPTO	HASTA 30 DIAS	
APORTACIONES DE SEGURIDAD SOCIAL	\$521,905.57	mar-18
	\$521,905.57	



b) Retenciones y Contribuciones por Pagar a Corto Plazo se integra por los enteros de las Retenciones de Impuesto Sobre la Renta de sueldos y salarios, las retenciones de I.S.R. y de I.V.A derivado de servicios personales independientes; las retenciones de ISSSTEP, IMSS e INFONAVIT a los trabajadores; el saldo al 31 de marzo de 2018 es por la cantidad de **\$971,014.32**

NOMBRE	CONCEPTO	MONTO	ANTIGÜEDAD
ISR RETENIDO POR SALARIOS	RETENCIÓN DE ISR SOBRE NÓMINA	\$716,237.50	mar-18
ISR RETENIDO POR HONORARIOS	RETENCIÓN DEL ISR POR HONORARIOS	\$2,019.59	mar-18
IMSS RETENIDO	IMSS RETENIDO	\$11,029.89	mar-18
ISSSTEP RETENIDO	ISSSTEP RETENIDO	\$214,983.28	mar-18
INFONAVIT RETENIDO	INFONAVIT RETENIDO	\$24,589.18	mar-18
IVA RETENIDO	RETENCIÓN DEL IVA POR HONORARIOS	\$2,154.88	mar-18
TOTAL		\$971,014.32	

c) Otras Retenciones por Pagar representa las retenciones efectuadas a los trabajadores por los préstamos otorgados por FONACOT y el ISSSTEP al personal, así como la retención del 5% al Millar de conformidad con el Art. 35 fracción V de la Ley de Ingresos para el Ejercicio Fiscal 2018 y el Impuesto Sobre Erogaciones por Remuneraciones al trabajo personal 3%, el saldo al 31 de marzo de 2018 se integra de la siguiente manera:

NOMBRE	CONCEPTO	MONTO	ANTIGÜEDAD
5% AL MILLAR ESTATAL	RETENCIÓN DEL 5% AL MILLAR ESTATAL	\$153.67	mar-18
3% SOBRE NÓMINA	PROVISIÓN DEL IMPUESTO SOBRE NÓMINAS	\$191,730.02	mar-18
TOTAL		\$191,883.69	



Nota 8 – PATRIMONIO

Patrimonio Generado

Representa la suma de los resultados de la gestión de ejercicios anteriores, incluyendo las aplicadas a reservas, resultado del ejercicio corriente y los eventos identificables y cuantificables que le afectan el saldo al 31 de marzo de 2018 es por la cantidad de **\$242,070,578.87**

CUENTA	SALDO
RESULTADO DE EJERCICIOS ANTERIORES	\$70,684,895.80
RESERVA DE PATRIMONIO	\$171,385,683.07
TOTAL	\$242,070,578.87

Nota 9.- INGRESOS Y OTROS BENEFICIOS

Se integra por los importes que ha recibido la Universidad de la Secretaría de Finanzas y Administración correspondientes al **Subsidio Ordinario Estatal y Captación de Derechos**, los ingresos recibidos del **Subsidio Ordinario Federal** y los **Ingresos Propios** por venta de Servicios, todos ellos del periodo comprendido del 1 de enero al 31 de marzo de 2018 la cual asciende a la cantidad de **\$26,101,520.83** y se integra:

CUENTA	SALDO
SUSIDIO ORDINARIO FEDERAL	\$10,825,941.00
SUBSIDIO ORDINARIO ESTATAL	\$13,749,316.77
CAPTACIÓN DE DERECHOS	\$1,246,723.06
INGRESO POR VENTA DE BIENES Y SERVICIOS	\$279,540.00
TOTAL	\$26,101,520.83





Nota 10 – PRESUPUESTO DE EGRESOS

El Presupuesto de Egresos devengados del 1 de enero al 31 de marzo de 2018 es por la cantidad de **\$28,837,883.90** y se integra por recurso de la siguiente manera:

Descripción	Federal	Estatal	Ingresos Propios	Captación de Derechos	Fondos Extraordinarios Federales	Remanentes	Total
Servicios Personales	\$6,245,784.31	\$13,442,265.78	\$0.00	\$0.00	\$0.00	\$0.00	\$19,688,050.09
Materiales y Suministros	\$248,879.50	\$203,793.17	\$0.00	\$0.00	\$377,450.72	\$821,073.01	\$1,651,196.40
Servicios Generales	\$802,296.73	\$716,972.55	\$179,971.61	\$754,478.46	\$33,710.30	\$5,380.54	\$2,492,810.19
Transferencias, Asignaciones, Subsidios y Otras Ayudas	\$0.00	\$0.00	\$0.00	\$435,280.57	\$0.00	\$10,202.46	\$445,483.03
Bienes Muebles, Inmuebles e Intangibles	\$0.00	\$0.00	\$0.00	\$6,960.00	\$4,553,384.19	\$0.00	\$4,560,344.19
TOTAL	\$7,296,960.54	\$14,363,031.50	\$179,971.61	\$1,196,719.03	\$4,964,545.21	\$836,656.01	\$28,837,883.90

Nota 11 – Obligaciones fiscales:

Debido a que la Universidad es un ente social, no está sujeto al pago de: a) Impuesto Sobre la Renta, b) Impuesto al Valor Agregado, y c) Participación de sus empleados en las utilidades, salvo en su carácter de retenedor de impuestos a terceros.

"Bajo protesta de decir verdad declaramos que los estado financieros y sus notas, son razonablemente correctos y son responsabilidad del emisor"

Mtro. Enrique Martínez Muñoz
Subdirector de Servicios Administrativos

Mtro. Carlos Antonio Islas Baufiga
Encargado del Despacho de Rectoría



Universidad Tecnológica de Huejotzingo

ESTADO DE PUEBLA

Reporte Analítico del Activo
Del 01/mar./2018 al 31/mar./2018

Usu: ASOTO
Rep: rptEstadoAnaliticoDeActivosYPasivos

Fecha y hora de Impresión: 10/abr./2018 11:22 a. m.

Cuenta Contable	Saldo Inicial	Cargos del periodo	Abonos del periodo	Saldo Final	Flujo del Periodo
1000 ACTIVO	\$249,708,805.86	\$19,607,996.35	\$23,737,438.64	\$245,579,363.57	-\$4,129,442.29
1100 ACTIVO CIRCULANTE	\$14,864,972.95	\$16,644,276.16	\$23,737,438.64	\$7,771,810.47	-\$7,093,162.48
1110 EFECTIVO Y EQUIVALENTES	\$14,863,216.49	\$8,227,587.69	\$15,472,726.55	\$7,618,077.63	-\$7,245,138.86
1111 EFECTIVO	\$40,000.00	\$0.00	\$0.00	\$40,000.00	\$0.00
1112 BANCOS/TESORERÍA	\$14,823,216.49	\$8,227,587.69	\$15,472,726.55	\$7,578,077.63	-\$7,245,138.86
1120 DERECHOS A RECIBIR EFECTIVO O EQUIVALENTES	\$1,756.46	\$8,416,688.47	\$8,264,712.09	\$153,732.84	-\$151,976.38
1122 CUENTAS POR COBRAR A CORTO PLAZO	\$0.00	\$8,218,271.11	\$8,218,271.11	\$0.00	\$0.00
1123 DEUDORES DIVERSOS POR COBRAR A CORTO PLAZO	\$1,756.46	\$198,417.36	\$46,440.98	\$153,732.84	\$151,976.38
1200 ACTIVO NO CIRCULANTE	\$234,843,832.91	\$2,963,720.19	\$0.00	\$237,807,553.10	\$2,963,720.19
1230 BIENES INMUEBLES, INFRAESTRUCTURA Y CONSTRUCCIONES EN P	\$140,595,198.38	\$0.00	\$0.00	\$140,595,198.38	\$0.00
1231 TERRENOS	\$19,800,574.50	\$0.00	\$0.00	\$19,800,574.50	\$0.00
1233 EDIFICIOS NO HABITACIONALES	\$120,794,623.88	\$0.00	\$0.00	\$120,794,623.88	\$0.00
1240 BIENES MUEBLES	\$104,302,481.42	\$2,963,720.19	\$0.00	\$107,266,201.61	\$2,963,720.19
1241 MOBILIARIO Y EQUIPO DE ADMINISTRACIÓN	\$27,784,175.24	\$2,426,889.09	\$0.00	\$30,211,064.33	\$2,426,889.09
1242 MOBILIARIO Y EQUIPO EDUCACIONAL Y RECREATIVO	\$65,991,889.37	\$351,902.75	\$0.00	\$66,343,792.12	\$351,902.75
1243 EQUIPO E INSTRUMENTAL MÉDICO Y DE LABORATORIO	\$327,550.74	\$0.00	\$0.00	\$327,550.74	\$0.00
1244 VEHÍCULOS Y EQUIPO DE TRANSPORTE	\$3,885,597.02	\$0.00	\$0.00	\$3,885,597.02	\$0.00
1245 EQUIPO DE DEFENSA Y SEGURIDAD	\$850,508.00	\$0.00	\$0.00	\$850,508.00	\$0.00
1246 MAQUINARIA, OTROS EQUIPOS Y HERRAMIENTAS	\$5,462,761.05	\$184,928.35	\$0.00	\$5,647,689.40	\$184,928.35
1250 ACTIVOS INTANGIBLES	\$898,877.12	\$0.00	\$0.00	\$898,877.12	\$0.00
1251 SOFTWARE	\$898,877.12	\$0.00	\$0.00	\$898,877.12	\$0.00
1260 DEPRECIACIÓN, DETERIORO Y AMORTIZACIÓN ACUMULADA DE BIE	-\$10,952,724.01	\$0.00	\$0.00	-\$10,952,724.01	\$0.00
1261 DEPRECIACIÓN ACUMULADA DE BIENES INMUEBLES	-\$1,417,474.57	\$0.00	\$0.00	-\$1,417,474.57	\$0.00
1263 DEPRECIACIÓN ACUMULADA DE BIENES MUEBLES	-\$9,261,790.28	\$0.00	\$0.00	-\$9,261,790.28	\$0.00
1265 AMORTIZACIÓN ACUMULADA DE ACTIVOS INTANGIBLES	-\$273,459.16	\$0.00	\$0.00	-\$273,459.16	\$0.00

00018

“Bajo protesta de decir verdad declaramos que los estado financieros y sus notas, son razonablemente correctos y son responsabilidad del emisor”






Universidad Tecnológica de Huejotzingo
ESTADO DE PUEBLA

Reporte Analítico del Activo
 Del 01/mar./2018 al 31/mar./2018

Usu: ASOTO
 Rep: rptEstadoAnaliticoDeActivosYPasivos

Fecha y hora de Impresión | 10/abr./2018 | 11:22 a. m.

Cuenta Contable	Saldo Inicial	Cargos del periodo	Abonos del periodo	Saldo Final	Flujo del Periodo
 MTO. CARLOS ANTONIO ISLAS BAUTISTA ENCARGADO DE RECTORÍA					
 C.P. CARLOS ALBERTO MORAN GOMEZ JEFE DE RECURSOS FINANCIEROS Y CONTABILIDAD					
 MTO. ENRIQUE MARTINEZ MUNOZ SUBDIRECTOR DE SERVICIOS ADMINISTRATIVOS					

00019



Universidad Tecnológica de Huejutzingo
ESTADO DE PUEBLA

Reporte Analítico del Pasivo
Del 01/mar./2018 al 31/mar./2018

Fecha y hora de Impresión | 10/abr./2018 | 11:22 a. m.

Usu: ASOTO
Rep: rptEstadoAnaliticoDeActivosYPasivos

Cuenta Contable	Saldo Inicial	Cargos del periodo	Abonos del periodo	Saldo Final	Flujo del Periodo
2000 PASIVO	\$3,886,674.33	\$16,810,876.84	\$14,609,006.09	\$1,684,803.58	-\$2,201,870.75
2100 PASIVO CIRCULANTE	\$3,886,674.33	\$16,810,876.84	\$14,609,006.09	\$1,684,803.58	-\$2,201,870.75
2110 CUENTAS POR PAGAR A CORTO PLAZO	\$3,886,674.33	\$16,810,876.84	\$14,609,006.09	\$1,684,803.58	-\$2,201,870.75
2111 SERVICIOS PERSONALES POR PAGAR A CORTO PLAZO	\$892,965.22	\$7,717,224.67	\$7,346,165.02	\$521,905.57	-\$371,059.65
2112 PROVEEDORES POR PAGAR A CORTO PLAZO	\$1,868,394.49	\$7,247,215.63	\$5,378,821.14	\$0.00	-\$1,868,394.49
2115 TRANSFERENCIAS OTORGADAS POR PAGAR A CORTO PLAZO	\$0.00	\$192,698.16	\$192,698.16	\$0.00	\$0.00
2117 RETENCIONES Y CONTRIBUCIONES POR PAGAR A CORTO PLAZO	\$1,124,245.15	\$1,419,516.53	\$1,458,169.39	\$1,162,898.01	\$38,652.86
2119 OTRAS CUENTAS POR PAGAR A CORTO PLAZO	\$1,069.47	\$234,221.85	\$233,152.38	\$0.00	-\$1,069.47

MTRO. ENRIQUE MARTINEZ MUNOZ

MTRO. CARLOS ANTONIO ISLAS BAUTISTA

ENCARGADO DE RECTORÍA

C.P. CARLOS ALBERTO MORAN GOMEZ

JEFE DE RECURSOS FINANCIEROS Y CONTABILIDAD

SUBDIRECTOR DE SERVICIOS ADMINISTRATIVOS

“Bajo protesta de decir verdad declaramos que los estado financieros y sus notas, son razonablemente correctos y son responsabilidad del emisor”

00020



Universidad Tecnológica de Huejotzingo
ESTADO DE PUEBLA

Estado Analítico de la Deuda y Otros Pasivos
Del 01/mar./2018 Al 31/mar./2018

Fecha y hora de Impresión | 10/abr./2018 | 11:23 a. m.

Usr: ASOTO
 Rep: rptEstadoAnaliticoDeudaYPasivos

Denominación de las Deudas	Moneda de Contratación	Institución o País Acreedor	Saldo Inicial del Periodo	Saldo Final del Periodo
DEUDA PÚBLICA				
Corto Plazo				
Deuda Interna				
Instituciones de Crédito	Peso	México	\$0.00	\$0.00
Títulos y Valores	Peso	México	\$0.00	\$0.00
Arrendamientos Financieros	Peso	México	\$0.00	\$0.00
Deuda Externa				
Organismos Financieros Internacionales	Peso	México	\$0.00	\$0.00
Deuda Bilateral	Peso	México	\$0.00	\$0.00
Títulos y Valores	Peso	México	\$0.00	\$0.00
Arrendamientos Financieros	Peso	México	\$0.00	\$0.00
Subtotal Corto Plazo	Peso	México	\$0.00	\$0.00
Largo Plazo				
Deuda Interna				
Instituciones de Crédito	Peso	México	\$0.00	\$0.00
Títulos y Valores	Peso	México	\$0.00	\$0.00
Arrendamientos Financieros	Peso	México	\$0.00	\$0.00
Deuda Externa				
Organismos Financieros Internacionales	Peso	México	\$0.00	\$0.00
Deuda Bilateral	Peso	México	\$0.00	\$0.00
Títulos y Valores	Peso	México	\$0.00	\$0.00
Arrendamientos Financieros	Peso	México	\$0.00	\$0.00
Subtotal Largo Plazo	Peso	México	\$0.00	\$0.00
Otros Pasivos				
Total Deuda y Otros Pasivos	Peso	México	\$3,886,674.33	\$1,684,803.58
	Peso	México	\$3,886,674.33	\$1,684,803.58

“Bajo protesta de decir verdad declaramos que los estado financieros y sus notas, son razonablemente correctos y son responsabilidad del emisor”

00021






Universidad Tecnológica de Huejotzingo
ESTADO DE PUEBLA

Estado Analítico de la Deuda y Otros Pasivos
 Del 01/mar./2018 Al 31/mar./2018

Fecha y hora de Impresión | 10/abr./2018 | 11:23 a. m.

Usu. ASOTO
 Rep. rptEstadoAnaliticoDeudaYPasivos

Denominación de las Deudas	Moneda de Contratación	Institución o País Acreedor	Saldo Inicial del Periodo	Saldo Final del Periodo
DEUDA PÚBLICA				
				
	MTRO. CARLOS ANTONIO ISLAS BAUTISTA ENCARGADO DE RECTORÍA			
		MTRO. ENRIQUE MARTINEZ MUÑOZ SUBDIRECTOR DE SERVICIOS ADMINISTRATIVOS		
				
	C.P. CARLOS ALBERTO MORAN GÓMEZ JEFE DE RECURSOS FINANCIEROS Y CONTABILIDAD			

00022



Universidad Tecnológica Huejutzingo

ESTADO DE PUEBLA

Estado Analítico de Ingresos Presupuestales

Del 01/mar./2018 Al 31/mar./2018

Fecha y hora de Impresión | 10/abr./2018 | 11:16 a. m.

Usr: ggutierrez
Rep: rptEstadoPresupuestoIngresosRB_CP

Rubros de los Ingresos	Ingreso					Diferencia (6=5-1)
	Estimado (1)	Ampliaciones / (Reducciones) (2)	Modificado (3=1+2)	Devengados (4)	Recaudado (5)	
INGRESOS DERIVADOS DE FINANCIAMIENTOS						
IMPUESTOS	\$0.00	\$0.00	\$0.00	\$0.00	\$0.00	0.00
CUOTAS Y APORTACIONES DE SEGURIDAD SOCIAL	\$0.00	\$0.00	\$0.00	\$0.00	\$0.00	0.00
CONTRIBUCIONES DE MEJORAS	\$0.00	\$0.00	\$0.00	\$0.00	\$0.00	0.00
DERECHOS	\$0.00	\$0.00	\$0.00	\$0.00	\$0.00	0.00
PRODUCTOS	\$0.00	\$0.00	\$0.00	\$0.00	\$0.00	0.00
Corriente	\$0.00	\$0.00	\$0.00	\$0.00	\$0.00	0.00
Capital	\$0.00	\$0.00	\$0.00	\$0.00	\$0.00	0.00
APROVECHAMIENTOS	\$0.00	\$0.00	\$0.00	\$0.00	\$0.00	0.00
Corriente	\$0.00	\$0.00	\$0.00	\$0.00	\$0.00	0.00
Capital	\$0.00	\$0.00	\$0.00	\$0.00	\$0.00	0.00
INGRESOS POR VENTAS DE BIENES	\$2,006,925.00	-\$196,710.02	\$1,810,214.98	\$6,625.00	\$6,625.00	-2,000,300.00
PARTICIPACIONES Y APORTACIONES	\$0.00	\$0.00	\$0.00	\$0.00	\$0.00	0.00
TRANSFERENCIAS, ASIGNACIONES, SUBSIDIOS Y OTRA AYUDAS	\$100,457,541.00	\$3,972,482.00	\$104,430,023.00	\$8,211,646.11	\$8,211,646.11	-92,245,894.89
Total	\$102,464,466.00	\$3,775,771.98	\$106,240,237.98	\$8,218,271.11	\$8,218,271.11	-94,246,194.89

Estado Analítico de Ingresos por Fuente de Financiamiento	Ingreso					Diferencia (6=5-1)
	Estimado (1)	Ampliaciones / (Reducciones) (2)	Modificado (3=1+2)	Devengados (4)	Recaudado (5)	
INGRESOS del Gobierno						
IMPUESTOS	\$0.00	\$0.00	\$0.00	\$0.00	\$0.00	0.00
CONTRIBUCIONES DE MEJORAS	\$0.00	\$0.00	\$0.00	\$0.00	\$0.00	0.00
DERECHOS	\$0.00	\$0.00	\$0.00	\$0.00	\$0.00	0.00
PRODUCTOS	\$0.00	\$0.00	\$0.00	\$0.00	\$0.00	0.00
Corriente	\$0.00	\$0.00	\$0.00	\$0.00	\$0.00	0.00
Capital	\$0.00	\$0.00	\$0.00	\$0.00	\$0.00	0.00
APROVECHAMIENTOS	\$0.00	\$0.00	\$0.00	\$0.00	\$0.00	0.00
Corriente	\$0.00	\$0.00	\$0.00	\$0.00	\$0.00	0.00
Capital	\$0.00	\$0.00	\$0.00	\$0.00	\$0.00	0.00
PARTICIPACIONES Y APORTACIONES	\$0.00	\$0.00	\$0.00	\$0.00	\$0.00	0.00
CUOTAS Y APORTACIONES DE SEGURIDAD SOCIAL	\$0.00	\$0.00	\$0.00	\$0.00	\$0.00	0.00
INGRESOS POR VENTAS DE BIENES	\$2,006,925.00	-\$196,710.02	\$1,810,214.98	\$6,625.00	\$6,625.00	-2,000,300.00
TRANSFERENCIAS, ASIGNACIONES, SUBSIDIOS Y OTRA AYUDA	\$100,457,541.00	\$3,972,482.00	\$104,430,023.00	\$8,211,646.11	\$8,211,646.11	-92,245,894.89

Ingresos de Organismos y Empresas						Diferencia (6=5-1)
	Estimado (1)	Ampliaciones / (Reducciones) (2)	Modificado (3=1+2)	Devengados (4)	Recaudado (5)	
CUOTAS Y APORTACIONES DE SEGURIDAD SOCIAL	\$0.00	\$0.00	\$0.00	\$0.00	\$0.00	0.00
INGRESOS POR VENTAS DE BIENES	\$2,006,925.00	-\$196,710.02	\$1,810,214.98	\$6,625.00	\$6,625.00	-2,000,300.00
TRANSFERENCIAS, ASIGNACIONES, SUBSIDIOS Y OTRA AYUDA	\$100,457,541.00	\$3,972,482.00	\$104,430,023.00	\$8,211,646.11	\$8,211,646.11	-92,245,894.89



Universidad Tecnológica Huejotzingo
ESTADO DE PUEBLA
Estado Analítico de Ingresos Presupuestales
Del 01/mar./2018 Al 31/mar./2018


Fecha y hora de impresión: 10/abr./2 11:16 a. m.


Usr: ggutierrez
 Rep: rptEstadoPresupuestalingresosRB_CP

Rubros de los Ingresos	Ingreso				Diferencia (6=5-1)
	Estimado (1)	Ampliaciones / (Reducciones) (2)	Modificado (3=1+2)	Devengados (4)	

Ingresos Derivados de Financiamiento

INGRESOS DERIVADOS DE FINANCIAMIENTOS	\$0.00	\$0.00	\$0.00	\$0.00	0.00
Total	\$102,464,466.00	\$3,775,771.98	\$106,240,237.98	\$8,218,271.11	-94,246,194.89


 MRO. CARLOS ANTONIO ISLAS BAUTISTA
 ENCARGADO DE RECTORÍA


 C.P. CARLOS ALBERTO MORAN GOMEZ
 JEFE DE RECURSOS FINANCIEROS Y CONTABILIDAD


 MRO. ENRIQUE MARTÍNEZ MUÑOZ
 SUBDIRECTOR DE SERVICIOS ADMINISTRATIVOS

00027



Universidad Tecnológica Huejotzingo
ESTADO DE PUEBLA

Estado Analítico del Ejercicio del Presupuesto por Capítulo del Gasto Del 01/mar./2018 Al 31/mar./2018

Fecha y hora de Impresión 11/abr./2018 10:17 a. m.

Usr: ggutierrez
Rep: rptEstadoAnalíticoPresupuestoEgresos

Ejercicio del Presupuesto		Egresos Aprobado	Ampliaciones / (Reducciones)	Egresos Modificado	Egresos Comprometido	Egresos Devengado	Egresos Ejercido	Pagado	Subejercicio
1000	SERVICIOS PERSONALES	\$5,687,243.33	\$345,812.15	\$6,033,055.48	\$7,346,165.02	\$7,346,165.02	\$7,709,670.82	\$7,709,670.82	-\$1,313,109.54
1100	REMUNERACIONES AL PERSONAL DE CARÁC	\$2,604,926.24	\$191,023.50	\$2,795,949.74	\$2,804,197.43	\$2,804,197.43	\$2,804,197.43	\$2,804,197.43	-\$8,247.69
1130	Sueldos base al personal permanente	\$2,604,926.24	\$191,023.50	\$2,795,949.74	\$2,804,197.43	\$2,804,197.43	\$2,804,197.43	\$2,804,197.43	-\$8,247.69
1132	Sueldo Base al Personal de Confianza	\$2,604,926.24	\$191,023.50	\$2,795,949.74	\$2,804,197.43	\$2,804,197.43	\$2,804,197.43	\$2,804,197.43	-\$8,247.69
1200	REMUNERACION DE CARÁCTER EVENTUAL	\$1,652,514.38	\$221,828.02	\$1,874,342.40	\$1,860,413.60	\$1,860,413.60	\$1,860,413.60	\$1,860,413.60	\$13,928.80
1220	Sueldos base al personal eventual	\$1,652,514.38	\$221,828.02	\$1,874,342.40	\$1,860,413.60	\$1,860,413.60	\$1,860,413.60	\$1,860,413.60	\$13,928.80
1221	Sueldos base al personal eventual	\$1,652,514.38	\$221,828.02	\$1,874,342.40	\$1,860,413.60	\$1,860,413.60	\$1,860,413.60	\$1,860,413.60	\$13,928.80
1300	REMUNERACIONES ADICIONALES Y ESPECIAL	\$0.00	\$0.00	\$0.00	\$1,366,067.42	\$1,366,067.42	\$1,366,067.42	\$1,366,067.42	-\$1,366,067.42
1320	Primas de vacaciones, dominical y gratificación de	\$0.00	\$0.00	\$0.00	\$1,366,067.42	\$1,366,067.42	\$1,366,067.42	\$1,366,067.42	-\$1,366,067.42
1321	Primas de vacaciones y Dominical	\$0.00	\$0.00	\$0.00	\$1,366,067.42	\$1,366,067.42	\$1,366,067.42	\$1,366,067.42	-\$1,366,067.42
1322	Gratificación de fin de año	\$0.00	\$0.00	\$0.00	\$0.00	-\$0.01	-\$0.01	-\$0.01	\$0.01
1400	SEGURIDAD SOCIAL	\$1,167,255.24	-\$168,057.30	\$999,197.94	\$954,378.89	\$954,378.89	\$1,317,884.69	\$1,317,884.69	\$44,819.05
1410	Aportaciones de seguridad social	\$1,167,255.24	-\$168,057.30	\$999,197.94	\$954,378.89	\$954,378.89	\$1,150,347.27	\$1,150,347.27	\$44,819.05
1411	Aportaciones de seguridad social	\$1,167,255.24	-\$168,057.30	\$999,197.94	\$954,378.89	\$954,378.89	\$1,150,347.27	\$1,150,347.27	\$44,819.05
1430	Aportaciones al sistema para el retiro	\$0.00	\$0.00	\$0.00	\$0.00	\$0.00	\$167,537.42	\$167,537.42	\$0.00
1431	Aportaciones al sistema para el retiro	\$0.00	\$0.00	\$0.00	\$0.00	\$0.00	\$167,537.42	\$167,537.42	\$0.00
1500	OTRAS PRESTACIONES SOCIALES Y ECONÓM	\$262,547.47	\$101,017.93	\$363,565.40	\$361,107.68	\$361,107.68	\$361,107.68	\$361,107.68	\$2,457.72
1530	Prestaciones y haberes de retiro	\$0.00	\$0.00	\$0.00	\$802.27	\$802.27	\$802.27	\$802.27	-\$802.27
1531	Prestaciones y haberes de retiro	\$0.00	\$0.00	\$0.00	\$802.27	\$802.27	\$802.27	\$802.27	-\$802.27
1540	Prestaciones contractuales	\$262,547.47	\$101,017.93	\$363,565.40	\$360,305.41	\$360,305.41	\$360,305.41	\$360,305.41	\$3,259.99
1541	Prestaciones contractuales	\$262,547.47	\$101,017.93	\$363,565.40	\$360,305.41	\$360,305.41	\$360,305.41	\$360,305.41	\$3,259.99
2000	MATERIALES Y SUMINISTROS	\$292,741.92	-\$18,835.04	\$273,906.88	\$626,147.62	\$626,147.62	\$626,147.62	\$626,147.62	-\$352,240.74
2100	MATERIALES DE ADMINISTRACIÓN, EMISIÓN	\$112,394.91	-\$474.29	\$111,920.62	\$189,746.67	\$189,746.67	\$189,746.67	\$189,746.67	-\$77,826.05
2110	Materiales, útiles y equipos menores de oficina	\$0.00	\$0.00	\$0.00	\$119,768.15	\$119,768.15	\$119,768.15	\$119,768.15	-\$119,768.15
2111	Materiales, útiles y equipos menores de oficina	\$0.00	\$0.00	\$0.00	\$119,768.15	\$119,768.15	\$119,768.15	\$119,768.15	-\$119,768.15
2120	Materiales y útiles de impresión y reproducción	\$67,212.16	-\$462.16	\$66,750.00	\$0.00	\$0.00	\$0.00	\$0.00	\$66,750.00
2121	Materiales y útiles de impresión y reproducción	\$67,212.16	-\$462.16	\$66,750.00	\$0.00	\$0.00	\$0.00	\$0.00	\$66,750.00
2140	Materiales, útiles y equipos menores de tecnología	\$1,680.00	-\$12.13	\$1,667.87	\$69,345.44	\$69,345.44	\$69,345.44	\$69,345.44	-\$67,677.57
2141	Materiales, útiles y equipos menores de tecnología	\$1,680.00	-\$12.13	\$1,667.87	\$69,345.44	\$69,345.44	\$69,345.44	\$69,345.44	-\$67,677.57
2150	Material impreso e información digital	\$200.00	\$0.00	\$200.00	\$0.00	\$0.00	\$0.00	\$0.00	\$200.00
2151	Material impreso e información digital	\$200.00	\$0.00	\$200.00	\$0.00	\$0.00	\$0.00	\$0.00	\$200.00
2160	Material de limpieza	\$0.00	\$0.00	\$0.00	\$633.08	\$633.08	\$633.08	\$633.08	-\$633.08
2161	Material de limpieza	\$0.00	\$0.00	\$0.00	\$633.08	\$633.08	\$633.08	\$633.08	-\$633.08
2170	Materiales y útiles de enseñanza	\$43,302.75	\$0.00	\$43,302.75	\$0.00	\$0.00	\$0.00	\$0.00	\$43,302.75



Universidad Tecnológica Huejutzingo

ESTADO DE PUEBLA

Estado Analítico del Ejercicio del Presupuesto por Capítulo del Gasto Del 01/mar./2018 Al 31/mar./2018

Fecha y hora de Impresión 11/abr/2 10:17 a. m.

Utr. gguiterrez

Rep. rptEstadoAnaliticoPresupuestoEgresos

Ejercicio del Presupuesto		Egresos Aprobado	Ampliaciones / (Reducciones)	Egresos Modificado	Egresos Comprometido	Egresos Devengado	Egresos Ejercido	Pagado	Subejercicio
2171	Materiales y útiles de enseñanza	\$43,302.75	\$0.00	\$43,302.75	\$0.00	\$0.00	\$0.00	\$0.00	\$43,302.75
2200	ALIMENTOS Y UTENSILIOS	\$8,951.23	-\$250.00	\$8,701.23	\$24,725.36	\$24,725.36	\$24,725.36	\$24,725.36	-\$16,024.13
2210	Productos alimenticios para personas	\$7,519.24	\$0.00	\$7,519.24	\$6,319.05	\$6,319.05	\$6,319.05	\$6,319.05	\$1,200.19
2211	Productos alimenticios para personas	\$7,519.24	\$0.00	\$7,519.24	\$6,319.05	\$6,319.05	\$6,319.05	\$6,319.05	\$1,200.19
2220	Productos alimenticios para animales	\$800.00	\$0.00	\$800.00	\$0.00	\$0.00	\$0.00	\$0.00	\$800.00
2221	Productos alimenticios para animales	\$800.00	\$0.00	\$800.00	\$0.00	\$0.00	\$0.00	\$0.00	\$800.00
2230	Utensilios para el servicio de alimentación	\$631.99	-\$250.00	\$381.99	\$18,406.31	\$18,406.31	\$18,406.31	\$18,406.31	-\$18,024.32
2231	Utensilios para el servicio de alimentación	\$631.99	-\$250.00	\$381.99	\$18,406.31	\$18,406.31	\$18,406.31	\$18,406.31	-\$18,024.32
2400	MATERIALES Y ARTÍCULOS DE CONSTRUCCII	\$6,700.00	\$2,215.25	\$8,915.25	\$29,837.03	\$29,837.03	\$29,837.03	\$29,837.03	-\$20,921.78
2430	Cal, yeso y productos de yeso	\$500.00	\$0.00	\$500.00	\$0.00	\$0.00	\$0.00	\$0.00	\$500.00
2431	Cal, yeso y productos de yeso	\$500.00	\$0.00	\$500.00	\$0.00	\$0.00	\$0.00	\$0.00	\$500.00
2450	Vidrio y productos de vidrio	\$600.00	\$366.28	\$966.28	\$966.28	\$966.28	\$966.28	\$966.28	\$0.00
2451	Vidrio y productos de vidrio	\$600.00	\$366.28	\$966.28	\$966.28	\$966.28	\$966.28	\$966.28	\$0.00
2460	Material eléctrico y electrónico	\$800.00	\$0.00	\$800.00	\$27,021.78	\$27,021.78	\$27,021.78	\$27,021.78	-\$26,221.78
2461	Material eléctrico y electrónico	\$800.00	\$0.00	\$800.00	\$27,021.78	\$27,021.78	\$27,021.78	\$27,021.78	-\$26,221.78
2470	Artículos metálicos para la construcción	\$4,800.00	\$0.00	\$4,800.00	\$0.00	\$0.00	\$0.00	\$0.00	\$4,800.00
2471	Artículos metálicos para la construcción	\$4,800.00	\$0.00	\$4,800.00	\$0.00	\$0.00	\$0.00	\$0.00	\$4,800.00
2490	Otros materiales y artículos de construcción y repa	\$0.00	\$1,848.97	\$1,848.97	\$1,848.97	\$1,848.97	\$1,848.97	\$1,848.97	\$0.00
2491	Otros materiales y artículos de construcción y repa	\$0.00	\$1,848.97	\$1,848.97	\$1,848.97	\$1,848.97	\$1,848.97	\$1,848.97	\$0.00
2500	PRODUCTOS QUÍMICOS, FARMACÉUTICOS Y	\$12,175.78	-\$1,500.00	\$10,675.78	\$14,196.86	\$14,196.86	\$14,196.86	\$14,196.86	-\$3,521.08
2530	Medicinas y productos farmacéuticos	\$6,000.00	-\$1,000.00	\$5,000.00	\$11,050.33	\$11,050.33	\$11,050.33	\$11,050.33	-\$6,050.33
2531	Medicinas y productos farmacéuticos	\$6,000.00	-\$1,000.00	\$5,000.00	\$11,050.33	\$11,050.33	\$11,050.33	\$11,050.33	-\$6,050.33
2540	Materiales, accesorios y suministros médicos	\$4,000.00	-\$500.00	\$3,500.00	\$2,684.51	\$2,684.51	\$2,684.51	\$2,684.51	\$815.49
2541	Materiales, accesorios y suministros médicos	\$4,000.00	-\$500.00	\$3,500.00	\$2,684.51	\$2,684.51	\$2,684.51	\$2,684.51	\$815.49
2550	Materiales, accesorios y suministros de laboratorio	\$900.00	\$0.00	\$900.00	\$0.00	\$0.00	\$0.00	\$0.00	\$900.00
2551	Materiales, accesorios y suministros de laboratorio	\$900.00	\$0.00	\$900.00	\$0.00	\$0.00	\$0.00	\$0.00	\$900.00
2560	Fibras sintéticas, hules, plásticos y derivados	\$943.78	\$0.00	\$943.78	\$462.02	\$462.02	\$462.02	\$462.02	\$481.76
2561	Fibras sintéticas, hules, plásticos y derivados	\$943.78	\$0.00	\$943.78	\$462.02	\$462.02	\$462.02	\$462.02	\$481.76
2590	Otros productos químicos	\$332.00	\$0.00	\$332.00	\$0.00	\$0.00	\$0.00	\$0.00	\$332.00
2591	Otros productos químicos	\$332.00	\$0.00	\$332.00	\$0.00	\$0.00	\$0.00	\$0.00	\$332.00
2600	COMBUSTIBLES, LUBRICANTES Y ADITIVOS	\$55,666.00	-\$4,166.00	\$51,500.00	\$158,772.07	\$158,772.07	\$158,772.07	\$158,772.07	-\$107,272.07
2610	Combustibles, lubricantes y aditivos	\$55,666.00	-\$4,166.00	\$51,500.00	\$158,772.07	\$158,772.07	\$158,772.07	\$158,772.07	-\$107,272.07
2611	Combustibles	\$54,166.00	-\$4,166.00	\$50,000.00	\$158,772.07	\$158,772.07	\$158,772.07	\$158,772.07	-\$108,772.07
2612	Lubricantes y Aditivos	\$1,500.00	\$0.00	\$1,500.00	\$0.00	\$0.00	\$0.00	\$0.00	\$1,500.00



Universidad Tecnológica Huejotzingo
ESTADO DE PUEBLA

Estado Analítico del Ejercicio del Presupuesto por Capítulo del Gasto Del 01/mar./2018 Al 31/mar./2018

Fecha y 11/abr./2

hora de Impresión 10:17 a. m.

Usu: ggutierrez

Rep: rptEstadoAnalíticoPresupuestoEgresos

Ejercicio del Presupuesto		Egresos Aprobado	Ampliaciones / (Reducciones)	Egresos Modificado	Egresos Comprometido	Egresos Devengado	Egresos Ejercido	Pagado	Subejercicio
2700	VESTUARIO, BLANCOS, PRENDAS DE PROTE	\$78,250.00	-\$30,000.00	\$48,250.00	\$0.00	\$0.00	\$0.00	\$0.00	\$48,250.00
2720	Prendas de seguridad y protección personal	\$5,125.00	\$0.00	\$5,125.00	\$0.00	\$0.00	\$0.00	\$0.00	\$5,125.00
2721	Prendas de seguridad y protección personal	\$5,125.00	\$0.00	\$5,125.00	\$0.00	\$0.00	\$0.00	\$0.00	\$5,125.00
2730	Artículos deportivos	\$70,000.00	-\$30,000.00	\$40,000.00	\$0.00	\$0.00	\$0.00	\$0.00	\$40,000.00
2731	Artículos deportivos	\$70,000.00	-\$30,000.00	\$40,000.00	\$0.00	\$0.00	\$0.00	\$0.00	\$40,000.00
2740	Productos textiles	\$3,125.00	\$0.00	\$3,125.00	\$0.00	\$0.00	\$0.00	\$0.00	\$3,125.00
2741	Productos textiles	\$3,125.00	\$0.00	\$3,125.00	\$0.00	\$0.00	\$0.00	\$0.00	\$3,125.00
2900	HERRAMIENTAS, REFACCIONES Y ACCESORI	\$18,604.00	\$15,340.00	\$33,944.00	\$208,869.63	\$208,869.63	\$208,869.63	\$208,869.63	-\$174,925.63
2910	Herramientas menores	\$6,630.00	\$0.00	\$6,630.00	\$772.21	\$772.21	\$772.21	\$772.21	\$5,857.79
2911	Herramientas menores	\$6,630.00	\$0.00	\$6,630.00	\$772.21	\$772.21	\$772.21	\$772.21	\$5,857.79
2920	Refacciones y accesorios menores de edificios	\$0.00	\$0.00	\$0.00	\$436.80	\$436.80	\$436.80	\$436.80	-\$436.80
2921	Refacciones y accesorios menores de edificios	\$0.00	\$0.00	\$0.00	\$436.80	\$436.80	\$436.80	\$436.80	-\$436.80
2930	Refacciones y accesorios menores de mobiliario)	\$250.00	\$2,300.00	\$2,550.00	\$624.93	\$624.93	\$624.93	\$624.93	\$1,925.07
2931	Refacciones y accesorios menores de mobiliario)	\$250.00	\$2,300.00	\$2,550.00	\$624.93	\$624.93	\$624.93	\$624.93	\$1,925.07
2940	Refacciones y accesorios menores de equipo de c	\$1,750.00	\$13,040.00	\$14,790.00	\$175,349.92	\$175,349.92	\$175,349.92	\$175,349.92	-\$160,559.92
2941	Refacciones y accesorios menores de equipo de c	\$1,750.00	\$13,040.00	\$14,790.00	\$175,349.92	\$175,349.92	\$175,349.92	\$175,349.92	-\$160,559.92
2950	Refacciones y accesorios menores de equipo e in	\$1,000.00	\$0.00	\$1,000.00	\$0.00	\$0.00	\$0.00	\$0.00	\$1,000.00
2951	Refacciones y accesorios menores de equipo e in	\$1,000.00	\$0.00	\$1,000.00	\$0.00	\$0.00	\$0.00	\$0.00	\$1,000.00
2960	Refacciones y accesorios menores de equipo de tr	\$3,000.00	\$0.00	\$3,000.00	\$31,316.38	\$31,316.38	\$31,316.38	\$31,316.38	-\$28,316.38
2961	Refacciones y accesorios menores de equipo de tr	\$3,000.00	\$0.00	\$3,000.00	\$31,316.38	\$31,316.38	\$31,316.38	\$31,316.38	-\$28,316.38
2990	Refacciones y accesorios menores otros bienes m	\$5,974.00	\$0.00	\$5,974.00	\$369.39	\$369.39	\$369.39	\$369.39	\$5,604.61
2991	Refacciones y accesorios menores otros bienes m	\$5,974.00	\$0.00	\$5,974.00	\$369.39	\$369.39	\$369.39	\$369.39	\$5,604.61
3000	SERVICIOS GENERALES	\$1,518,817.69	\$598,315.27	\$2,117,132.96	\$1,980,831.85	\$2,207,889.82	\$2,207,889.82	\$2,207,889.82	\$136,301.11
3100	SERVICIOS BÁSICOS	\$189,032.00	\$88,198.00	\$247,230.00	\$144,945.24	\$144,945.24	\$144,945.24	\$144,945.24	\$102,284.76
3110	Energía eléctrica	\$88,690.00	\$66,474.00	\$155,164.00	\$74,946.00	\$74,946.00	\$74,946.00	\$74,946.00	\$80,218.00
3111	Energía eléctrica	\$88,690.00	\$66,474.00	\$155,164.00	\$74,946.00	\$74,946.00	\$74,946.00	\$74,946.00	\$80,218.00
3140	Telefonía tradicional	\$14,280.00	-\$4,280.00	\$10,000.00	\$9,688.26	\$9,688.26	\$9,688.26	\$9,688.26	\$311.74
3141	Telefonía tradicional	\$14,280.00	-\$4,280.00	\$10,000.00	\$9,688.26	\$9,688.26	\$9,688.26	\$9,688.26	\$311.74
3150	Telefonía celular	\$1,000.00	\$0.00	\$1,000.00	\$0.00	\$0.00	\$0.00	\$0.00	\$1,000.00
3151	Telefonía celular	\$1,000.00	\$0.00	\$1,000.00	\$0.00	\$0.00	\$0.00	\$0.00	\$1,000.00
3170	Servicios de acceso de Internet, redes y procesar	\$83,912.00	-\$3,996.00	\$79,916.00	\$59,500.00	\$59,500.00	\$59,500.00	\$59,500.00	\$20,416.00
3171	Servicios de acceso de Internet, redes y procesar	\$83,912.00	-\$3,996.00	\$79,916.00	\$59,500.00	\$59,500.00	\$59,500.00	\$59,500.00	\$20,416.00
3180	Servicios postales y telegráficos	\$1,150.00	\$0.00	\$1,150.00	\$810.98	\$810.98	\$810.98	\$810.98	\$339.02
3181	Servicios postales y telegráficos	\$1,150.00	\$0.00	\$1,150.00	\$810.98	\$810.98	\$810.98	\$810.98	\$339.02

00030



Universidad Tecnológica Huejotzingo ESTADO DE PUEBLA

Estado Analítico del Ejercicio del Presupuesto por Capítulo del Gasto Del 01/mar./2018 Al 31/mar./2018

Fecha y hora de Impresión 11/abr./2 10:17 a. m.

Utr: ggutierrez
Rep: rptEstadoAnaliticoPresupuestoEgresos

Ejercicio del Presupuesto		Egresos Aprobado	Ampliaciones / (Reducciones)	Egresos Modificado	Egresos Comprometido	Egresos Devengado	Egresos Ejercido	Pagado	Subejercicio
3200	SERVICIOS DE ARRENDAMIENTO	\$36,174.60	\$188,277.40	\$224,452.00	\$40,000.00	\$40,000.00	\$44,906.80	\$44,906.80	\$184,452.00
3230	Arrendamiento de mobiliario y equipo de administr	\$36,174.60	-\$1,722.60	\$34,452.00	\$0.00	\$0.00	\$0.00	\$0.00	\$34,452.00
3231	Arrendamiento de mobiliario y equipo de administr	\$36,174.60	-\$1,722.60	\$34,452.00	\$0.00	\$0.00	\$0.00	\$0.00	\$34,452.00
3270	Arrendamiento de activos intangibles	\$0.00	\$190,000.00	\$190,000.00	\$40,000.00	\$40,000.00	\$40,000.00	\$40,000.00	\$150,000.00
3271	Arrendamiento de activos intangibles	\$0.00	\$190,000.00	\$190,000.00	\$40,000.00	\$40,000.00	\$40,000.00	\$40,000.00	\$150,000.00
3290	Otros arrendamientos	\$0.00	\$0.00	\$0.00	\$0.00	\$0.00	\$4,906.80	\$4,906.80	\$0.00
3291	Otros arrendamientos	\$0.00	\$0.00	\$0.00	\$0.00	\$0.00	\$4,906.80	\$4,906.80	\$0.00
3300	SERVICIOS PROFESIONALES, CIENTÍFICOS, I	\$517,796.62	\$62,766.49	\$580,563.11	\$237,323.90	\$237,323.90	\$375,133.90	\$375,133.90	\$343,239.21
3310	Servicios legales, de contabilidad, auditoría y relac	\$352,056.62	-\$7,123.51	\$344,933.11	\$0.00	\$0.00	\$0.00	\$0.00	\$344,933.11
3311	Servicios legales, de contabilidad, auditoría y relac	\$352,056.62	-\$7,123.51	\$344,933.11	\$0.00	\$0.00	\$0.00	\$0.00	\$344,933.11
3320	Servicios de diseño, arquitectura, ingeniería y acti	\$0.00	\$73,080.00	\$73,080.00	\$73,080.00	\$73,080.00	\$73,080.00	\$73,080.00	\$0.00
3321	Servicios de diseño, arquitectura, ingeniería y acti	\$0.00	\$73,080.00	\$73,080.00	\$73,080.00	\$73,080.00	\$73,080.00	\$73,080.00	\$0.00
3340	Servicios de capacitación	\$0.00	\$3,700.00	\$3,700.00	\$0.00	\$0.00	\$0.00	\$0.00	\$3,700.00
3341	Servicios de capacitación	\$0.00	\$3,700.00	\$3,700.00	\$0.00	\$0.00	\$0.00	\$0.00	\$3,700.00
3360	Servicios de apoyo administrativo, fotocopiado e in	\$21,040.00	\$0.00	\$21,040.00	\$26,433.90	\$26,433.90	\$26,433.90	\$26,433.90	-\$5,393.90
3361	Servicios de apoyo administrativo, fotocopiado e in	\$21,040.00	\$0.00	\$21,040.00	\$26,433.90	\$26,433.90	\$26,433.90	\$26,433.90	-\$5,393.90
3380	Servicios de vigilancia	\$144,700.00	-\$6,890.00	\$137,810.00	\$137,810.00	\$137,810.00	\$275,620.00	\$275,620.00	\$0.00
3381	Servicios de vigilancia	\$144,700.00	-\$6,890.00	\$137,810.00	\$137,810.00	\$137,810.00	\$275,620.00	\$275,620.00	\$0.00
3400	SERVICIOS FINANCIEROS, BANCARIOS Y COM	\$100,765.10	\$36,294.17	\$137,059.27	\$139,552.52	\$139,552.52	\$139,552.52	\$139,552.52	-\$2,493.25
3410	Servicios financieros y bancarios	\$2,255.00	\$9,105.13	\$11,360.13	\$11,118.02	\$11,118.02	\$11,118.02	\$11,118.02	\$242.11
3411	Servicios financieros y bancarios	\$2,255.00	\$9,105.13	\$11,360.13	\$11,118.02	\$11,118.02	\$11,118.02	\$11,118.02	\$242.11
3450	Seguro de bienes patrimoniales	\$98,510.10	\$26,493.04	\$125,003.14	\$127,738.50	\$127,738.50	\$127,738.50	\$127,738.50	-\$2,735.36
3451	Seguro de bienes patrimoniales	\$98,510.10	\$26,493.04	\$125,003.14	\$127,738.50	\$127,738.50	\$127,738.50	\$127,738.50	-\$2,735.36
3470	Fletes y maniobras	\$0.00	\$696.00	\$696.00	\$696.00	\$696.00	\$696.00	\$696.00	\$0.00
3471	Fletes y maniobras	\$0.00	\$696.00	\$696.00	\$696.00	\$696.00	\$696.00	\$696.00	\$0.00
3500	SERVICIOS DE INSTALACIÓN, REPARACIÓN,	\$230,234.73	\$187,591.16	\$417,825.89	\$339,420.43	\$339,420.43	\$468,474.12	\$468,474.12	\$78,405.46
3510	Conservación y mantenimiento menor de inmueble	\$0.00	\$139,200.00	\$139,200.00	\$139,200.00	\$139,200.00	\$139,200.00	\$139,200.00	\$0.00
3511	Conservación y mantenimiento menor de inmueble	\$0.00	\$139,200.00	\$139,200.00	\$139,200.00	\$139,200.00	\$139,200.00	\$139,200.00	\$0.00
3530	Instalación, reparación y mantenimiento de equipc	\$0.00	\$45,240.00	\$45,240.00	\$45,240.00	\$45,240.00	\$45,240.00	\$45,240.00	\$0.00
3531	Instalación, reparación y mantenimiento de equipc	\$0.00	\$45,240.00	\$45,240.00	\$45,240.00	\$45,240.00	\$45,240.00	\$45,240.00	\$0.00
3550	Reparación y mantenimiento de equipo de transpo	\$14,000.00	\$1,000.00	\$15,000.00	\$77,864.33	\$77,864.33	\$77,864.33	\$77,864.33	-\$62,864.33
3551	Reparación y mantenimiento de equipo de transpo	\$14,000.00	\$1,000.00	\$15,000.00	\$77,864.33	\$77,864.33	\$77,864.33	\$77,864.33	-\$62,864.33
3570	Instalación, reparación y mantenimiento de maqui	\$0.00	\$12,448.10	\$12,448.10	\$0.00	\$0.00	\$0.00	\$0.00	\$12,448.10
3571	Instalación, reparación y mantenimiento de maqui	\$0.00	\$12,448.10	\$12,448.10	\$0.00	\$0.00	\$0.00	\$0.00	\$12,448.10



Universidad Tecnológica Huejotzingo

ESTADO DE PUEBLA

Estado Analítico del Ejercicio del Presupuesto por Capítulo del Gasto Del 01/mar./2018 Al 31/mar./2018

Fecha y hora de Impresión | 11/abr./2 10:17 a. m.

Uer: ggutierrez
Rep: rptEstadoAnaliticoPresupuestoEgresos

Ejercicio del Presupuesto		Egresos Aprobado	Ampliaciones / (Reducciones)	Egresos Modificado	Egresos Comprometido	Egresos Devengado	Egresos Ejercido	Pagado	Subejercicio
3580	Servicios de limpieza y manejo de desechos	\$135,506.41	-\$6,452.72	\$129,053.69	\$232.00	\$232.00	\$129,285.69	\$129,285.69	\$128,821.69
3581	Servicios de limpieza y manejo de desechos	\$135,506.41	-\$6,452.72	\$129,053.69	\$232.00	\$232.00	\$129,285.69	\$129,285.69	\$128,821.69
3590	Servicios de jardinería y fumigación	\$80,728.32	-\$3,844.22	\$76,884.10	\$76,884.10	\$76,884.10	\$76,884.10	\$76,884.10	\$0.00
3591	Servicios de jardinería y fumigación	\$80,728.32	-\$3,844.22	\$76,884.10	\$76,884.10	\$76,884.10	\$76,884.10	\$76,884.10	\$0.00
3600	SERVICIOS DE COMUNICACIÓN SOCIAL Y PUE	\$0.00	\$196,444.00	\$196,444.00	\$116,394.56	\$116,394.56	\$116,394.56	\$116,394.56	\$80,049.44
3620	Difusión por radio, televisión y otros medios de m	\$0.00	\$196,444.00	\$196,444.00	\$116,394.56	\$116,394.56	\$116,394.56	\$116,394.56	\$80,049.44
3621	Difusión por radio, televisión y otros medios de m	\$0.00	\$196,444.00	\$196,444.00	\$116,394.56	\$116,394.56	\$116,394.56	\$116,394.56	\$80,049.44
3700	SERVICIOS DE TRASLADO Y VIÁTICOS	\$99,965.00	-\$47,450.00	\$52,515.00	\$31,507.28	\$31,507.28	\$31,507.28	\$31,507.28	\$21,007.72
3710	Pasajes aéreos	\$26,000.00	-\$6,000.00	\$20,000.00	\$0.00	\$0.00	\$0.00	\$0.00	\$20,000.00
3711	Pasajes Aéreos Nacionales	\$6,000.00	-\$6,000.00	\$0.00	\$0.00	\$0.00	\$0.00	\$0.00	\$0.00
3712	Pasajes Aéreos Internacionales	\$20,000.00	\$0.00	\$20,000.00	\$0.00	\$0.00	\$0.00	\$0.00	\$20,000.00
3720	Pasajes terrestres	\$6,000.00	\$0.00	\$6,000.00	\$1,537.00	\$1,537.00	\$1,537.00	\$1,537.00	\$4,463.00
3721	Pasajes terrestres Nacionales	\$6,000.00	\$0.00	\$6,000.00	\$1,537.00	\$1,537.00	\$1,537.00	\$1,537.00	\$4,463.00
3750	Viáticos en el país	\$65,965.00	-\$40,750.00	\$25,215.00	\$29,602.78	\$29,602.78	\$29,602.78	\$29,602.78	-\$4,387.78
3751	Viáticos en el país	\$65,965.00	-\$40,750.00	\$25,215.00	\$29,602.78	\$29,602.78	\$29,602.78	\$29,602.78	-\$4,387.78
3790	Otros servicios de traslado y hospedaje	\$2,000.00	-\$700.00	\$1,300.00	\$367.50	\$367.50	\$367.50	\$367.50	\$932.50
3791	Otros servicios de traslado y hospedaje	\$2,000.00	-\$700.00	\$1,300.00	\$367.50	\$367.50	\$367.50	\$367.50	\$932.50
3800	SERVICIOS OFICIALES	\$122,450.00	-\$98,100.00	\$24,350.00	\$25,253.40	\$25,253.40	\$25,253.40	\$25,253.40	-\$903.40
3810	Gastos de ceremonial	\$24,900.00	-\$24,900.00	\$0.00	\$0.00	\$0.00	\$0.00	\$0.00	\$0.00
3811	Gastos de ceremonial	\$24,900.00	-\$24,900.00	\$0.00	\$0.00	\$0.00	\$0.00	\$0.00	\$0.00
3820	Gastos de orden social y cultural	\$1,350.00	\$0.00	\$1,350.00	\$12,400.40	\$12,400.40	\$12,400.40	\$12,400.40	-\$11,050.40
3821	Gastos de orden social y cultural	\$1,350.00	\$0.00	\$1,350.00	\$12,400.40	\$12,400.40	\$12,400.40	\$12,400.40	-\$11,050.40
3830	Congresos y convenciones	\$86,200.00	-\$86,200.00	\$0.00	\$7,750.00	\$7,750.00	\$7,750.00	\$7,750.00	-\$7,750.00
3831	Congresos y convenciones	\$86,200.00	-\$86,200.00	\$0.00	\$7,750.00	\$7,750.00	\$7,750.00	\$7,750.00	-\$7,750.00
3850	Gastos de representación	\$10,000.00	\$13,000.00	\$23,000.00	\$5,103.00	\$5,103.00	\$5,103.00	\$5,103.00	\$17,897.00
3851	Gastos de representación	\$10,000.00	\$13,000.00	\$23,000.00	\$5,103.00	\$5,103.00	\$5,103.00	\$5,103.00	\$17,897.00
3900	OTROS SERVICIOS GENERALES	\$222,399.64	\$14,294.05	\$236,693.69	\$906,434.52	\$906,434.52	\$861,722.00	\$861,722.00	-\$669,740.83
3920	Impuestos y derechos	\$60,520.00	-\$49,580.04	\$10,939.96	\$691,124.00	\$691,124.00	\$691,124.00	\$691,124.00	-\$680,184.04
3921	Impuestos y derechos	\$60,520.00	-\$49,580.04	\$10,939.96	\$691,124.00	\$691,124.00	\$691,124.00	\$691,124.00	-\$680,184.04
3980	Impuesto sobre nóminas y otros que se deriven de	\$135,599.64	\$63,874.09	\$199,473.73	\$191,878.52	\$191,878.52	\$147,166.00	\$147,166.00	\$7,595.21
3981	Impuesto sobre nóminas y otros que se deriven de	\$135,599.64	\$63,874.09	\$199,473.73	\$191,878.52	\$191,878.52	\$147,166.00	\$147,166.00	\$7,595.21
3990	Otros servicios generales	\$26,280.00	\$0.00	\$26,280.00	\$23,432.00	\$23,432.00	\$23,432.00	\$23,432.00	\$2,848.00
3991	Otros servicios generales	\$26,280.00	\$0.00	\$26,280.00	\$23,432.00	\$23,432.00	\$23,432.00	\$23,432.00	\$2,848.00
4000	TRANSFERENCIAS, ASIGNACIONES, SU	\$18,000.00	\$106,607.00	\$124,607.00	\$192,698.16	\$192,698.16	\$192,698.16	\$192,698.16	-\$68,091.16



Universidad Tecnológica Huejotzingo ESTADO DE PUEBLA

Estado Analítico del Ejercicio del Presupuesto por Capítulo del Gasto Del 01/mar./2018 Al 31/mar./2018

Fecha y 11/abr./2

hora de Impresión 10:17 a. m.

Usu: ggutierrez

Rep: rptEstadoAnaliticoPresupuestoEgresos

Ejercicio del Presupuesto		Egresos Aprobado	Ampliaciones / (Reducciones)	Egresos Modificado	Egresos Comprometido	Egresos Devengado	Egresos Ejercido	Pagado	Subejercicio
4400	AYUDAS SOCIALES	\$18,000.00	\$106,607.00	\$124,607.00	\$192,698.16	\$192,698.16	\$192,698.16	\$192,698.16	-\$68,091.16
4440	Ayudas sociales a actividades científicas o académ	\$18,000.00	\$106,607.00	\$124,607.00	\$192,698.16	\$192,698.16	\$192,698.16	\$192,698.16	-\$68,091.16
4441	Ayudas sociales a actividades científicas o académ	\$18,000.00	\$106,607.00	\$124,607.00	\$192,698.16	\$192,698.16	\$192,698.16	\$192,698.16	-\$68,091.16
5000	BIENES MUEBLES, INMUEBLES E INTAN	\$0.00	\$101,180.60	\$101,180.60	\$2,963,720.19	\$2,963,720.19	\$4,560,344.19	\$4,560,344.19	-\$2,862,539.59
5100	MOBILIARIO Y EQUIPO DE ADMINISTRACIÓN	\$0.00	\$97,062.60	\$97,062.60	\$2,426,889.09	\$2,426,889.09	\$4,023,513.09	\$4,023,513.09	-\$2,329,826.49
5110	Muebles de oficina y estantería	\$0.00	\$0.00	\$0.00	\$1,667,621.19	\$1,667,621.19	\$1,667,621.19	\$1,667,621.19	-\$1,667,621.19
5111	Muebles de oficina y estantería	\$0.00	\$0.00	\$0.00	\$1,667,621.19	\$1,667,621.19	\$1,667,621.19	\$1,667,621.19	-\$1,667,621.19
5150	Equipo de cómputo y de tecnología de la informac	\$0.00	\$97,062.60	\$97,062.60	\$759,267.90	\$759,267.90	\$2,355,891.90	\$2,355,891.90	-\$662,205.30
5151	Equipo de cómputo y de tecnología de la informac	\$0.00	\$97,062.60	\$97,062.60	\$759,267.90	\$759,267.90	\$2,355,891.90	\$2,355,891.90	-\$662,205.30
5200	MOBILIARIO Y EQUIPO EDUCACIONAL Y RECF	\$0.00	\$0.00	\$0.00	\$351,902.75	\$351,902.75	\$351,902.75	\$351,902.75	-\$351,902.75
5210	Equipos y aparatos audiovisuales	\$0.00	\$0.00	\$0.00	\$351,902.75	\$351,902.75	\$351,902.75	\$351,902.75	-\$351,902.75
5211	Equipos y aparatos audiovisuales	\$0.00	\$0.00	\$0.00	\$351,902.75	\$351,902.75	\$351,902.75	\$351,902.75	-\$351,902.75
5600	MAQUINARIA, OTROS EQUIPOS Y HERRAMIE	\$0.00	\$4,118.00	\$4,118.00	\$184,928.35	\$184,928.35	\$184,928.35	\$184,928.35	-\$180,810.35
5640	Sistemas de aire acondicionado, calefacción y de	\$0.00	\$0.00	\$0.00	\$111,694.76	\$111,694.76	\$111,694.76	\$111,694.76	-\$111,694.76
5641	Sistemas de aire acondicionado, calefacción y de	\$0.00	\$0.00	\$0.00	\$111,694.76	\$111,694.76	\$111,694.76	\$111,694.76	-\$111,694.76
5650	Equipo de comunicación y telecomunicación	\$0.00	\$0.00	\$0.00	\$56,809.47	\$56,809.47	\$56,809.47	\$56,809.47	-\$56,809.47
5651	Equipo de comunicación y telecomunicación	\$0.00	\$0.00	\$0.00	\$56,809.47	\$56,809.47	\$56,809.47	\$56,809.47	-\$56,809.47
5660	Equipos de generación eléctrica, aparatos y acces	\$0.00	\$4,118.00	\$4,118.00	\$4,118.00	\$4,118.00	\$4,118.00	\$4,118.00	\$0.00
5661	Equipos de generación eléctrica, aparatos y acces	\$0.00	\$4,118.00	\$4,118.00	\$4,118.00	\$4,118.00	\$4,118.00	\$4,118.00	\$0.00
5690	Otros equipos	\$0.00	\$0.00	\$0.00	\$12,306.12	\$12,306.12	\$12,306.12	\$12,306.12	-\$12,306.12
5691	Otros equipos	\$0.00	\$0.00	\$0.00	\$12,306.12	\$12,306.12	\$12,306.12	\$12,306.12	-\$12,306.12
Total		\$7,516,802.94	\$1,133,079.98	\$8,649,882.92	\$13,109,562.84	\$13,109,562.84	\$15,296,750.61	\$15,296,750.61	-\$4,459,679.92



Universidad Tecnológica Huejotzingo
ESTADO DE PUEBLA

Estado Analítico del Ejercicio del Presupuesto por Capítulo del Gasto Del 01/mar./2018 Al 31/mar./2018

Fecha y hora de Impresión | 11/abr./2018 | 10:17 a. m.

Usr: ggutierrez
 Rep: rptEstadoAnalíticoPresupuestoEgresos

Ejercicio del Presupuesto

Egresos Aprobado	Ampliaciones / (Reducciones)	Egresos Modificado	Egresos Comprometido	Egresos Devengado	Egresos Ejercido	Pagado	Subejercicio
------------------	------------------------------	--------------------	----------------------	-------------------	------------------	--------	--------------

MTRO. CARLOS ANTONIO ISLAS BAUTISTA
 ENCARGADO DE RECTORÍA

C.P. CARLOS ALBERTO MORAN GOMEZ
 JEFE DE RECURSOS FINANCIEROS Y CONTABILIDAD

MTRO. ENRIQUE MARTINEZ MUÑOZ
 SUBDIRECTOR DE SERVICIOS ADMINISTRATIVOS

00034



Universidad Tecnológica Huejotzingo

ESTADO DE PUEBLA

Reporte Analítico del Ejercicio del Presupuesto por Fuente de Financiamiento Del 01/mar./2018 Al 31/mar./2018

Fecha y hora de Impresión: 10/abr./20 11:25 a. m.

Ustr: ggutierrez
Rep: rptEstadoAnaliticoPresupuestoEgresos_FF

Ejercicio del Presupuesto		Egresos Aprobados / Ampliaciones / (Reducciones)	Egresos Modificados	Egresos Comprometidos	Egresos Devengados	Egresos Ejercidos	Egresos Pagados	Subejercicio
01	SUBSIDIO ORDINARIO FEDERAL 2018							
1000	SERVICIOS PERSONALES	\$2,843,621.66	\$3,016,527.74	\$2,911,873.78	\$2,911,873.78	\$3,726,462.53	\$3,726,462.53	\$104,653.96
1100	REMUNERACIONES AL PERSONAL DE CARÁCTER PERMANENTE	\$1,302,463.12	\$1,397,974.87	\$1,390,407.00	\$1,390,407.00	\$1,390,407.00	\$1,390,407.00	\$7,567.87
1130	Sueldos base al personal permanente	\$1,302,463.12	\$1,397,974.87	\$1,390,407.00	\$1,390,407.00	\$1,390,407.00	\$1,390,407.00	\$7,567.87
1132	Sueldo Base al Personal de Confianza	\$1,302,463.12	\$1,397,974.87	\$1,390,407.00	\$1,390,407.00	\$1,390,407.00	\$1,390,407.00	\$7,567.87
1200	REMUNERACIÓN DE CARÁCTER EVENTUAL	\$826,257.19	\$937,171.20	\$920,466.88	\$920,466.88	\$920,466.88	\$920,466.88	\$16,704.32
1220	Sueldos base al personal eventual	\$826,257.19	\$937,171.20	\$920,466.88	\$920,466.88	\$920,466.88	\$920,466.88	\$16,704.32
1221	Sueldos base al personal eventual	\$826,257.19	\$937,171.20	\$920,466.88	\$920,466.88	\$920,466.88	\$920,466.88	\$16,704.32
1300	REMUNERACIONES ADICIONALES Y ESPECIALES	\$0.00	\$0.00	-\$8,765.02	-\$8,765.02	-\$8,765.02	-\$8,765.02	\$8,765.02
1320	Primas de vacaciones, dominical y gratificación de fin de año	\$0.00	\$0.00	-\$8,765.02	-\$8,765.02	-\$8,765.02	-\$8,765.02	\$8,765.02
1321	Primas de vacaciones y Dominical	\$0.00	\$0.00	-\$1,753.00	-\$1,753.00	-\$1,753.00	-\$1,753.00	\$1,753.00
1322	Gratificación de fin de año	\$0.00	\$0.00	-\$7,012.02	-\$7,012.02	-\$7,012.02	-\$7,012.02	\$7,012.02
1400	SEGURIDAD SOCIAL	\$583,627.62	\$499,598.97	\$429,164.36	\$429,164.36	\$1,243,753.11	\$1,243,753.11	\$70,434.61
1410	Aportaciones de seguridad social	\$583,627.62	\$499,598.97	\$429,164.36	\$429,164.36	\$1,150,347.27	\$1,150,347.27	\$70,434.61
1411	Aportaciones de seguridad social	\$583,627.62	\$499,598.97	\$429,164.36	\$429,164.36	\$1,150,347.27	\$1,150,347.27	\$70,434.61
1430	Aportaciones al sistema para el retiro	\$0.00	\$0.00	\$0.00	\$0.00	\$93,405.84	\$93,405.84	\$0.00
1431	Aportaciones al sistema para el retiro	\$0.00	\$0.00	\$0.00	\$0.00	\$93,405.84	\$93,405.84	\$0.00
1500	OTRAS PRESTACIONES SOCIALES Y ECONÓMICAS	\$131,273.73	\$181,782.70	\$180,600.56	\$180,600.56	\$180,600.56	\$180,600.56	\$1,182.14
1530	Prestaciones y haberes de retiro	\$0.00	\$0.00	\$802.27	\$802.27	\$802.27	\$802.27	-\$802.27
1531	Prestaciones y haberes de retiro	\$0.00	\$0.00	\$802.27	\$802.27	\$802.27	\$802.27	-\$802.27
1540	Prestaciones contractuales	\$131,273.73	\$181,782.70	\$179,798.29	\$179,798.29	\$179,798.29	\$179,798.29	\$1,984.41
1541	Prestaciones contractuales	\$131,273.73	\$181,782.70	\$179,798.29	\$179,798.29	\$179,798.29	\$179,798.29	\$1,984.41
2000	MATERIALES Y SUMINISTROS	\$68,725.69	\$73,301.26	\$204,789.43	\$204,789.43	\$204,789.43	\$204,789.43	-\$131,488.17
2100	MATERIALES DE ADMINISTRACIÓN, EMISIÓN DE DOCUMENTOS	\$12,194.91	\$16,888.23	\$36,243.24	\$36,243.24	\$36,243.24	\$36,243.24	-\$19,355.01
2110	Materiales, útiles y equipos menores de oficina	\$0.00	\$0.00	\$35,610.16	\$35,610.16	\$35,610.16	\$35,610.16	-\$35,610.16
2111	Materiales, útiles y equipos menores de oficina	\$0.00	\$0.00	\$35,610.16	\$35,610.16	\$35,610.16	\$35,610.16	-\$35,610.16
2120	Materiales y útiles de impresión y reproducción	\$7,212.16	\$11,917.61	\$0.00	\$0.00	\$0.00	\$0.00	\$11,917.61
2121	Materiales y útiles de impresión y reproducción	\$7,212.16	\$11,917.61	\$0.00	\$0.00	\$0.00	\$0.00	\$11,917.61
2140	Materiales, útiles y equipos menores de tecnologías de la información	\$1,680.00	-\$12.13	\$0.00	\$0.00	\$0.00	\$0.00	\$1,667.87
2141	Materiales, útiles y equipos menores de tecnologías de la información	\$1,680.00	-\$12.13	\$0.00	\$0.00	\$0.00	\$0.00	\$1,667.87
2160	Material de limpieza	\$0.00	\$0.00	\$633.08	\$633.08	\$633.08	\$633.08	-\$633.08

00035



Universidad Tecnológica Huejotzingo ESTADO DE PUEBLA

Reporte Analítico del Ejercicio del Presupuesto por Fuente de Financiamiento Del 01/mar./2018 Al 31/mar./2018

Fecha y hora de impresión: 10/abr./2018 11:25 a. m.

Usu: ggutierrez
Rep: rptEstadoAnalíticoPresupuestoEgresos_FF

Ejercicio del Presupuesto		Egresos Aprobado	Ampliaciones / (Reducciones)	Egresos Modificado	Egresos Comprometido	Egresos Devengado	Egresos Ejercido	Egresos Pagado	Subejercicio
2161	Material de limpieza	\$0.00	\$0.00	\$0.00	\$633.08	\$633.08	\$633.08	\$633.08	-\$633.08
2170	Materiales y útiles de enseñanza	\$3,302.75	\$0.00	\$3,302.75	\$0.00	\$0.00	\$0.00	\$0.00	\$3,302.75
2171	Materiales y útiles de enseñanza	\$3,302.75	\$0.00	\$3,302.75	\$0.00	\$0.00	\$0.00	\$0.00	\$3,302.75
2200	ALIMENTOS Y UTENSILIOS	\$8,951.23	-\$250.00	\$8,701.23	\$22,131.70	\$22,131.70	\$22,131.70	\$22,131.70	-\$13,430.47
2210	Productos alimenticios para personas	\$7,519.24	\$0.00	\$7,519.24	\$4,871.04	\$4,871.04	\$4,871.04	\$4,871.04	\$2,648.20
2211	Productos alimenticios para personas	\$7,519.24	\$0.00	\$7,519.24	\$4,871.04	\$4,871.04	\$4,871.04	\$4,871.04	\$2,648.20
2220	Productos alimenticios para animales	\$800.00	\$0.00	\$800.00	\$0.00	\$0.00	\$0.00	\$0.00	\$800.00
2221	Productos alimenticios para animales	\$800.00	\$0.00	\$800.00	\$0.00	\$0.00	\$0.00	\$0.00	\$800.00
2230	Utensilios para el servicio de alimentación	\$631.99	-\$250.00	\$381.99	\$17,260.66	\$17,260.66	\$17,260.66	\$17,260.66	-\$16,878.67
2231	Utensilios para el servicio de alimentación	\$631.99	-\$250.00	\$381.99	\$17,260.66	\$17,260.66	\$17,260.66	\$17,260.66	-\$16,878.67
2400	MATERIALES Y ARTICULOS DE CONSTRUCCIÓN Y DE REPAI	\$6,700.00	\$2,215.25	\$8,915.25	\$2,815.25	\$2,815.25	\$2,815.25	\$2,815.25	\$6,100.00
2430	Cal, yeso y productos de yeso	\$500.00	\$0.00	\$500.00	\$0.00	\$0.00	\$0.00	\$0.00	\$500.00
2431	Cal, yeso y productos de yeso	\$500.00	\$0.00	\$500.00	\$0.00	\$0.00	\$0.00	\$0.00	\$500.00
2450	Vidrio y productos de vidrio	\$600.00	\$366.28	\$966.28	\$966.28	\$966.28	\$966.28	\$966.28	\$0.00
2451	Vidrio y productos de vidrio	\$600.00	\$366.28	\$966.28	\$966.28	\$966.28	\$966.28	\$966.28	\$0.00
2460	Material eléctrico y electrónico	\$800.00	\$0.00	\$800.00	\$0.00	\$0.00	\$0.00	\$0.00	\$800.00
2461	Material eléctrico y electrónico	\$800.00	\$0.00	\$800.00	\$0.00	\$0.00	\$0.00	\$0.00	\$800.00
2470	Artículos metálicos para la construcción	\$4,800.00	\$0.00	\$4,800.00	\$0.00	\$0.00	\$0.00	\$0.00	\$4,800.00
2471	Artículos metálicos para la construcción	\$4,800.00	\$0.00	\$4,800.00	\$0.00	\$0.00	\$0.00	\$0.00	\$4,800.00
2490	Otros materiales y artículos de construcción y reparación	\$0.00	\$1,848.97	\$1,848.97	\$1,848.97	\$1,848.97	\$1,848.97	\$1,848.97	\$0.00
2491	Otros materiales y artículos de construcción y reparación	\$0.00	\$1,848.97	\$1,848.97	\$1,848.97	\$1,848.97	\$1,848.97	\$1,848.97	\$0.00
2600	COMBUSTIBLES, LUBRICANTES Y ADITIVOS	\$28,583.00	-\$2,083.00	\$26,500.00	\$111,049.23	\$111,049.23	\$111,049.23	\$111,049.23	-\$84,549.23
2610	Combustibles, lubricantes y aditivos	\$28,583.00	-\$2,083.00	\$26,500.00	\$111,049.23	\$111,049.23	\$111,049.23	\$111,049.23	-\$84,549.23
2611	Combustibles	\$27,083.00	-\$2,083.00	\$25,000.00	\$111,049.23	\$111,049.23	\$111,049.23	\$111,049.23	-\$86,049.23
2612	Lubricantes y Aditivos	\$1,500.00	\$0.00	\$1,500.00	\$0.00	\$0.00	\$0.00	\$0.00	\$1,500.00
2700	VESTUARIO, BLANCOS, PRENDAS DE PROTECCIÓN Y ARTÍC	\$7,546.55	\$0.00	\$7,546.55	\$0.00	\$0.00	\$0.00	\$0.00	\$7,546.55
2730	Artículos deportivos	\$5,000.00	\$0.00	\$5,000.00	\$0.00	\$0.00	\$0.00	\$0.00	\$5,000.00
2731	Artículos deportivos	\$5,000.00	\$0.00	\$5,000.00	\$0.00	\$0.00	\$0.00	\$0.00	\$5,000.00
2740	Productos textiles	\$2,546.55	\$0.00	\$2,546.55	\$0.00	\$0.00	\$0.00	\$0.00	\$2,546.55
2741	Productos textiles	\$2,546.55	\$0.00	\$2,546.55	\$0.00	\$0.00	\$0.00	\$0.00	\$2,546.55
2900	HERRAMIENTAS, REFACCIONES Y ACCESORIOS MENORES	\$4,750.00	\$0.00	\$4,750.00	\$32,550.01	\$32,550.01	\$32,550.01	\$32,550.01	-\$27,800.01
2940	Refacciones y accesorios menores de equipo de cómputo y tecnol	\$1,750.00	\$0.00	\$1,750.00	\$1,900.00	\$1,900.00	\$1,900.00	\$1,900.00	-\$150.00



Universidad Tecnológica de Huejutzingo ESTADO DE PUEBLA

Reporte Análítico del Ejercicio del Presupuesto por Fuente de Financiamiento Del 01/mar./2018 Al 31/mar./2018

Fecha y hora de Impresión | 10/abr./2018 | 11:25 a. m.

Usr: ggutierrez
Rep: rptEstadoAnaliticoPresupuestoEgresos_FF

Ejercicio del Presupuesto		Egresos Aprobado	Ampliaciones / Reducciones	Egresos Modificado	Egresos Comprometido	Egresos Devengado	Egresos Ejercido	Egresos Pagado	Subejercicio
2941	Refacciones y accesorios menores de equipo de cómputo y tecnol	\$1,750.00	\$0.00	\$1,750.00	\$1,900.00	\$1,900.00	\$1,900.00	\$1,900.00	-\$150.00
2960	Refacciones y accesorios menores de equipo de transporte	\$3,000.00	\$0.00	\$3,000.00	\$3,650.01	\$3,650.01	\$3,650.01	\$3,650.01	-\$27,650.01
2961	Refacciones y accesorios menores de equipo de transporte	\$3,000.00	\$0.00	\$3,000.00	\$3,650.01	\$3,650.01	\$3,650.01	\$3,650.01	-\$27,650.01
3000	SERVICIOS GENERALES	\$342,186.25	\$175,858.08	\$518,044.33	\$534,694.83	\$534,694.83	\$523,215.14	\$523,215.14	-\$16,650.50
3100	SERVICIOS BASICOS	\$6,062.00	-\$3,084.00	\$2,978.00	\$4,722.98	\$4,722.98	\$4,722.98	\$4,722.98	-\$1,744.98
3150	Telefonía celular	\$1,000.00	\$0.00	\$1,000.00	\$0.00	\$0.00	\$0.00	\$0.00	\$1,000.00
3151	Telefonía celular	\$1,000.00	\$0.00	\$1,000.00	\$0.00	\$0.00	\$0.00	\$0.00	\$1,000.00
3170	Servicios de acceso de Internet, redes y procesamiento de informa	\$3,912.00	-\$3,084.00	\$828.00	\$3,912.00	\$3,912.00	\$3,912.00	\$3,912.00	-\$3,084.00
3171	Servicios de acceso de Internet, redes y procesamiento de informa	\$3,912.00	-\$3,084.00	\$828.00	\$3,912.00	\$3,912.00	\$3,912.00	\$3,912.00	-\$3,084.00
3180	Servicios postales y telegráficos	\$1,150.00	\$0.00	\$1,150.00	\$810.98	\$810.98	\$810.98	\$810.98	\$339.02
3181	Servicios postales y telegráficos	\$1,150.00	\$0.00	\$1,150.00	\$810.98	\$810.98	\$810.98	\$810.98	\$339.02
3200	SERVICIOS DE ARRENDAMIENTO	\$1,174.60	\$1,000.00	\$2,174.60	\$0.00	\$0.00	\$0.00	\$0.00	\$2,174.60
3230	Arrendamiento de mobiliario y equipo de administración, educador	\$1,174.60	\$0.00	\$1,174.60	\$0.00	\$0.00	\$0.00	\$0.00	\$1,174.60
3231	Arrendamiento de mobiliario y equipo de administración, educador	\$1,174.60	\$0.00	\$1,174.60	\$0.00	\$0.00	\$0.00	\$0.00	\$1,174.60
3270	Arrendamiento de activos intangibles	\$0.00	\$1,000.00	\$1,000.00	\$0.00	\$0.00	\$0.00	\$0.00	\$1,000.00
3271	Arrendamiento de activos intangibles	\$0.00	\$1,000.00	\$1,000.00	\$0.00	\$0.00	\$0.00	\$0.00	\$1,000.00
3300	SERVICIOS PROFESIONALES, CIENTÍFICOS, TÉCNICOS Y OI	\$23,740.00	\$43,000.00	\$66,740.00	\$47,776.60	\$47,776.60	\$50,476.60	\$50,476.60	\$18,963.40
3320	Servicios de diseño, arquitectura, ingeniería y actividades relacione	\$0.00	\$43,000.00	\$43,000.00	\$43,000.00	\$43,000.00	\$43,000.00	\$43,000.00	\$0.00
3321	Servicios de diseño, arquitectura, ingeniería y actividades relacione	\$0.00	\$43,000.00	\$43,000.00	\$43,000.00	\$43,000.00	\$43,000.00	\$43,000.00	\$0.00
3360	Servicios de apoyo administrativo, fotocopiado e impresión	\$21,040.00	\$0.00	\$21,040.00	\$2,076.60	\$2,076.60	\$2,076.60	\$2,076.60	\$18,963.40
3361	Servicios de apoyo administrativo, fotocopiado e impresión	\$21,040.00	\$0.00	\$21,040.00	\$2,076.60	\$2,076.60	\$2,076.60	\$2,076.60	\$18,963.40
3380	Servicios de vigilancia	\$2,700.00	\$0.00	\$2,700.00	\$2,700.00	\$2,700.00	\$5,400.00	\$5,400.00	\$0.00
3381	Servicios de vigilancia	\$2,700.00	\$0.00	\$2,700.00	\$2,700.00	\$2,700.00	\$5,400.00	\$5,400.00	\$0.00
3400	SERVICIOS FINANCIEROS, BANCARIOS Y COMERCIALES	\$4,760.10	\$36,907.02	\$41,667.12	\$43,665.12	\$43,665.12	\$43,665.12	\$43,665.12	-\$1,998.00
3410	Servicios financieros y bancarios	\$1,250.00	\$9,717.98	\$10,967.98	\$10,230.62	\$10,230.62	\$10,230.62	\$10,230.62	\$737.36
3411	Servicios financieros y bancarios	\$1,250.00	\$9,717.98	\$10,967.98	\$10,230.62	\$10,230.62	\$10,230.62	\$10,230.62	\$737.36
3450	Seguro de bienes patrimoniales	\$3,510.10	\$26,493.04	\$30,003.14	\$32,738.50	\$32,738.50	\$32,738.50	\$32,738.50	-\$2,735.36
3451	Seguro de bienes patrimoniales	\$3,510.10	\$26,493.04	\$30,003.14	\$32,738.50	\$32,738.50	\$32,738.50	\$32,738.50	-\$2,735.36
3470	Fletes y maniobras	\$0.00	\$696.00	\$696.00	\$696.00	\$696.00	\$696.00	\$696.00	\$0.00
3471	Fletes y maniobras	\$0.00	\$696.00	\$696.00	\$696.00	\$696.00	\$696.00	\$696.00	\$0.00
3500	SERVICIOS DE INSTALACIÓN, REPARACIÓN, MANTENIMIEN	\$16,234.73	\$141,440.00	\$157,674.73	\$219,264.65	\$219,264.65	\$220,771.06	\$220,771.06	-\$61,589.92
3510	Conservación y mantenimiento menor de inmuebles	\$0.00	\$139,200.00	\$139,200.00	\$139,200.00	\$139,200.00	\$139,200.00	\$139,200.00	\$0.00

00037



Universidad Tecnológica Huejutzingo ESTADO DE PUEBLA

Reporte Análítico del Ejercicio del Presupuesto por Fuente de Financiamiento Del 01/mar./2018 Al 31/mar./2018

Fecha y hora de Impresión: 10/abr./2018 11:25 a. m.

Ustr: ggutierrez
Rep: rptEstadoAnaliticoPresupuestoEgresos_FF

Ejercicio del Presupuesto		Egresos Aprobado	Ampliaciones / (Reducciones)	Egresos Modificado	Egresos Comprometido	Egresos Devengado	Egresos Ejercido	Egresos Pagado	Subejercicio
3511	Conservación y mantenimiento menor de inmuebles	\$0.00	\$139,200.00	\$139,200.00	\$139,200.00	\$139,200.00	\$139,200.00	\$139,200.00	\$0.00
3530	Instalación, reparación y mantenimiento de equipo de cómputo y it	\$0.00	\$1,240.00	\$1,240.00	\$1,240.00	\$1,240.00	\$1,240.00	\$1,240.00	\$0.00
3531	Instalación, reparación y mantenimiento de equipo de cómputo y it	\$0.00	\$1,240.00	\$1,240.00	\$1,240.00	\$1,240.00	\$1,240.00	\$1,240.00	\$0.00
3550	Reparación y mantenimiento de equipo de transporte	\$14,000.00	\$1,000.00	\$15,000.00	\$77,864.33	\$77,864.33	\$77,864.33	\$77,864.33	-\$62,864.33
3551	Reparación y mantenimiento de equipo de transporte	\$14,000.00	\$1,000.00	\$15,000.00	\$77,864.33	\$77,864.33	\$77,864.33	\$77,864.33	-\$62,864.33
3580	Servicios de limpieza y manejo de desechos	\$1,506.41	\$0.00	\$1,506.41	\$232.00	\$232.00	\$1,738.41	\$1,738.41	\$1,274.41
3581	Servicios de limpieza y manejo de desechos	\$1,506.41	\$0.00	\$1,506.41	\$232.00	\$232.00	\$1,738.41	\$1,738.41	\$1,274.41
3590	Servicios de jardinería y fumigación	\$728.32	\$0.00	\$728.32	\$728.32	\$728.32	\$728.32	\$728.32	\$0.00
3591	Servicios de jardinería y fumigación	\$728.32	\$0.00	\$728.32	\$728.32	\$728.32	\$728.32	\$728.32	\$0.00
3600	SERVICIOS DE COMUNICACIÓN SOCIAL Y PUBLICIDAD	\$0.00	\$79,065.46	\$79,065.46	\$66,394.56	\$66,394.56	\$66,394.56	\$66,394.56	\$12,670.90
3620	Difusión por radio, televisión y otros medios de mensajes comerci	\$0.00	\$79,065.46	\$79,065.46	\$66,394.56	\$66,394.56	\$66,394.56	\$66,394.56	\$12,670.90
3621	Difusión por radio, televisión y otros medios de mensajes comerci	\$0.00	\$79,065.46	\$79,065.46	\$66,394.56	\$66,394.56	\$66,394.56	\$66,394.56	\$12,670.90
3700	SERVICIOS DE TRASLADO Y VIÁTICOS	\$99,965.00	-\$47,450.00	\$52,515.00	\$31,507.28	\$31,507.28	\$31,507.28	\$31,507.28	\$21,007.72
3710	Pasajes aéreos	\$26,000.00	-\$6,000.00	\$20,000.00	\$0.00	\$0.00	\$0.00	\$0.00	\$20,000.00
3711	Pasajes Aéreos Nacionales	\$6,000.00	-\$6,000.00	\$0.00	\$0.00	\$0.00	\$0.00	\$0.00	\$0.00
3712	Pasajes Aéreos Internacionales	\$20,000.00	\$0.00	\$20,000.00	\$0.00	\$0.00	\$0.00	\$0.00	\$20,000.00
3720	Pasajes terrestres	\$6,000.00	\$0.00	\$6,000.00	\$1,537.00	\$1,537.00	\$1,537.00	\$1,537.00	\$4,463.00
3721	Pasajes terrestres Nacionales	\$6,000.00	\$0.00	\$6,000.00	\$1,537.00	\$1,537.00	\$1,537.00	\$1,537.00	\$4,463.00
3750	Viáticos en el país	\$65,965.00	-\$40,750.00	\$25,215.00	\$29,602.78	\$29,602.78	\$29,602.78	\$29,602.78	-\$4,387.78
3751	Viáticos en el país	\$65,965.00	-\$40,750.00	\$25,215.00	\$29,602.78	\$29,602.78	\$29,602.78	\$29,602.78	-\$4,387.78
3790	Otros servicios de traslado y hospedaje	\$2,000.00	-\$700.00	\$1,300.00	\$367.50	\$367.50	\$367.50	\$367.50	\$932.50
3791	Otros servicios de traslado y hospedaje	\$2,000.00	-\$700.00	\$1,300.00	\$367.50	\$367.50	\$367.50	\$367.50	\$932.50
3800	SERVICIOS OFICIALES	\$122,450.00	-\$113,100.00	\$9,350.00	\$18,895.40	\$18,895.40	\$18,895.40	\$18,895.40	-\$9,545.40
3810	Gastos de ceremonial	\$24,900.00	-\$24,900.00	\$0.00	\$0.00	\$0.00	\$0.00	\$0.00	\$0.00
3811	Gastos de ceremonial	\$24,900.00	-\$24,900.00	\$0.00	\$0.00	\$0.00	\$0.00	\$0.00	\$0.00
3820	Gastos de orden social y cultural	\$1,350.00	\$0.00	\$1,350.00	\$7,992.40	\$7,992.40	\$7,992.40	\$7,992.40	-\$6,642.40
3821	Gastos de orden social y cultural	\$1,350.00	\$0.00	\$1,350.00	\$7,992.40	\$7,992.40	\$7,992.40	\$7,992.40	-\$6,642.40
3830	Congresos y convenciones	\$86,200.00	-\$86,200.00	\$0.00	\$5,800.00	\$5,800.00	\$5,800.00	\$5,800.00	-\$5,800.00
3831	Congresos y convenciones	\$86,200.00	-\$86,200.00	\$0.00	\$5,800.00	\$5,800.00	\$5,800.00	\$5,800.00	-\$5,800.00
3850	Gastos de representación	\$10,000.00	-\$2,000.00	\$8,000.00	\$5,103.00	\$5,103.00	\$5,103.00	\$5,103.00	\$2,897.00
3851	Gastos de representación	\$10,000.00	-\$2,000.00	\$8,000.00	\$5,103.00	\$5,103.00	\$5,103.00	\$5,103.00	\$2,897.00
3900	OTROS SERVICIOS GENERALES	\$67,799.82	\$38,079.60	\$105,879.42	\$102,468.24	\$102,468.24	\$86,782.14	\$86,782.14	\$3,411.18



Universidad Tecnológica Huejotzingo
ESTADO DE PUEBLA

Reporte Análítico del Ejercicio del Presupuesto por Fuente de Financiamiento Del 01/mar./2018 Al 31/mar./2018

Fecha y hora de Impresión: 10/abr./2018 11:25 a. m.

Ustr: ggutierrez
Rep: rptEstadoAnaliticoPresupuestoEgresos_FF

Ejercicio del Presupuesto		Egresos Aprobado	Ampliaciones / (Reducciones)	Egresos Modificado	Egresos Comprometido	Egresos Devengado	Egresos Ejercido	Egresos Pagado	Subejercicio
3920	Impuestos y derechos	\$0.00	\$10,939.96	\$10,939.96	\$15,124.00	\$15,124.00	\$15,124.00	\$15,124.00	-\$4,184.04
3921	Impuestos y derechos	\$0.00	\$10,939.96	\$10,939.96	\$15,124.00	\$15,124.00	\$15,124.00	\$15,124.00	-\$4,184.04
3980	Impuesto sobre nóminas y otros que se deriven de una relación lat	\$67,799.82	\$27,139.64	\$94,939.46	\$87,344.24	\$87,344.24	\$71,658.14	\$71,658.14	\$7,595.22
3981	Impuesto sobre nóminas y otros que se deriven de una relación lat	\$67,799.82	\$27,139.64	\$94,939.46	\$87,344.24	\$87,344.24	\$71,658.14	\$71,658.14	\$7,595.22
SUBSIDIO ORDINARIO FEDERAL 2018		\$3,254,533.60	\$353,339.73	\$3,607,873.33	\$3,651,358.04	\$3,651,358.04	\$4,454,467.10	\$4,454,467.10	-\$43,484.71
02 SUBSIDIO ORDINARIO ESTATAL 2018									
1000	SERVICIOS PERSONALES	\$2,843,621.67	\$172,906.07	\$3,016,527.74	\$4,434,291.24	\$4,434,291.24	\$3,983,208.29	\$3,983,208.29	-\$1,417,763.50
1100	REMUNERACIONES AL PERSONAL DE CARÁCTER PERMANENTE	\$1,302,463.12	\$95,511.75	\$1,397,974.87	\$1,413,790.43	\$1,413,790.43	\$1,413,790.43	\$1,413,790.43	-\$15,815.56
1130	Sueldos base al personal permanente	\$1,302,463.12	\$95,511.75	\$1,397,974.87	\$1,413,790.43	\$1,413,790.43	\$1,413,790.43	\$1,413,790.43	-\$15,815.56
1132	Sueldo Base al Personal de Confianza	\$1,302,463.12	\$95,511.75	\$1,397,974.87	\$1,413,790.43	\$1,413,790.43	\$1,413,790.43	\$1,413,790.43	-\$15,815.56
1200	REMUNERACION DE CARÁCTER EVENTUAL	\$826,257.19	\$110,914.01	\$937,171.20	\$939,946.72	\$939,946.72	\$939,946.72	\$939,946.72	-\$2,775.52
1220	Sueldos base al personal eventual	\$826,257.19	\$110,914.01	\$937,171.20	\$939,946.72	\$939,946.72	\$939,946.72	\$939,946.72	-\$2,775.52
1221	Sueldos base al personal eventual	\$826,257.19	\$110,914.01	\$937,171.20	\$939,946.72	\$939,946.72	\$939,946.72	\$939,946.72	-\$2,775.52
1300	REMUNERACIONES ADICIONALES Y ESPECIALES	\$0.00	\$0.00	\$0.00	\$1,374,832.44	\$1,374,832.44	\$1,374,832.44	\$1,374,832.44	-\$1,374,832.44
1320	Primas de vacaciones, dominical y gratificación de fin de año	\$0.00	\$0.00	\$0.00	\$1,374,832.44	\$1,374,832.44	\$1,374,832.44	\$1,374,832.44	-\$1,374,832.44
1321	Primas de vacaciones y Dominical	\$0.00	\$0.00	\$0.00	\$1,367,820.43	\$1,367,820.43	\$1,367,820.43	\$1,367,820.43	-\$1,367,820.43
1322	Gratificación de fin de año	\$0.00	\$0.00	\$0.00	\$7,012.01	\$7,012.01	\$7,012.01	\$7,012.01	-\$7,012.01
1400	SEGURIDAD SOCIAL	\$583,627.62	-\$84,028.65	\$499,598.97	\$525,214.53	\$525,214.53	\$74,131.58	\$74,131.58	-\$25,615.56
1410	Aportaciones de seguridad social	\$583,627.62	-\$84,028.65	\$499,598.97	\$525,214.53	\$525,214.53	\$0.00	\$0.00	-\$25,615.56
1411	Aportaciones de seguridad social	\$583,627.62	-\$84,028.65	\$499,598.97	\$525,214.53	\$525,214.53	\$0.00	\$0.00	-\$25,615.56
1430	Aportaciones al sistema para el retiro	\$0.00	\$0.00	\$0.00	\$0.00	\$0.00	\$74,131.58	\$74,131.58	\$0.00
1431	Aportaciones al sistema para el retiro	\$0.00	\$0.00	\$0.00	\$0.00	\$0.00	\$74,131.58	\$74,131.58	\$0.00
1500	OTRAS PRESTACIONES SOCIALES Y ECONÓMICAS	\$131,273.74	\$50,508.96	\$181,782.70	\$180,507.12	\$180,507.12	\$180,507.12	\$180,507.12	\$1,275.58
1540	Prestaciones contractuales	\$131,273.74	\$50,508.96	\$181,782.70	\$180,507.12	\$180,507.12	\$180,507.12	\$180,507.12	\$1,275.58
1541	Prestaciones contractuales	\$131,273.74	\$50,508.96	\$181,782.70	\$180,507.12	\$180,507.12	\$180,507.12	\$180,507.12	\$1,275.58
2000	MATERIALES Y SUMINISTROS	\$152,042.23	-\$6,450.61	\$145,591.62	\$73,808.33	\$73,808.33	\$73,808.33	\$73,808.33	\$71,783.29
2100	MATERIALES DE ADMINISTRACIÓN, EMISIÓN DE DOCUMENTOS	\$100,200.00	-\$5,167.61	\$95,032.39	\$10,869.23	\$10,869.23	\$10,869.23	\$10,869.23	\$84,163.16
2110	Materiales, útiles y equipos menores de oficina	\$0.00	\$0.00	\$0.00	\$6,069.23	\$6,069.23	\$6,069.23	\$6,069.23	-\$6,069.23
2111	Materiales, útiles y equipos menores de oficina	\$0.00	\$0.00	\$0.00	\$6,069.23	\$6,069.23	\$6,069.23	\$6,069.23	-\$6,069.23
2120	Materiales y útiles de impresión y reproducción	\$60,000.00	-\$5,167.61	\$54,832.39	\$0.00	\$0.00	\$0.00	\$0.00	\$54,832.39
2121	Materiales y útiles de impresión y reproducción	\$60,000.00	-\$5,167.61	\$54,832.39	\$0.00	\$0.00	\$0.00	\$0.00	\$54,832.39

00039



Universidad Tecnológica Huejotzingo

ESTADO DE PUEBLA

Reporte Análítico del Ejercicio del Presupuesto por Fuente de Financiamiento Del 01/mar./2018 Al 31/mar./2018

Fecha y hora de Impresión: 10/abr./2018 11:25 a. m.

Usu: ggutierrez
Rep: rptEstadoAnaliticoPresupuestoEgresos_FF

Ejercicio del Presupuesto

	Egresos Aprobado	Ampliaciones / Reducciones	Egresos Modificado	Egresos Comprometido	Egresos Devengado	Egresos Ejercido	Egresos Pagado	Subejercicio
2140	\$0.00	\$0.00	\$0.00	\$4,800.00	\$4,800.00	\$4,800.00	\$4,800.00	-\$4,800.00
2141	\$0.00	\$0.00	\$0.00	\$4,800.00	\$4,800.00	\$4,800.00	\$4,800.00	-\$4,800.00
2150	\$200.00	\$0.00	\$200.00	\$0.00	\$0.00	\$0.00	\$0.00	\$200.00
2151	\$200.00	\$0.00	\$200.00	\$0.00	\$0.00	\$0.00	\$0.00	\$200.00
2170	\$40,000.00	\$0.00	\$40,000.00	\$0.00	\$0.00	\$0.00	\$0.00	\$40,000.00
2171	\$40,000.00	\$0.00	\$40,000.00	\$0.00	\$0.00	\$0.00	\$0.00	\$40,000.00
2200	\$0.00	\$0.00	\$0.00	\$2,593.66	\$2,593.66	\$2,593.66	\$2,593.66	-\$2,593.66
2210	\$0.00	\$0.00	\$0.00	\$1,448.01	\$1,448.01	\$1,448.01	\$1,448.01	-\$1,448.01
2211	\$0.00	\$0.00	\$0.00	\$1,448.01	\$1,448.01	\$1,448.01	\$1,448.01	-\$1,448.01
2230	\$0.00	\$0.00	\$0.00	\$1,145.65	\$1,145.65	\$1,145.65	\$1,145.65	-\$1,145.65
2231	\$0.00	\$0.00	\$0.00	\$1,145.65	\$1,145.65	\$1,145.65	\$1,145.65	-\$1,145.65
2500	\$12,175.78	-\$1,500.00	\$10,675.78	\$9,752.90	\$9,752.90	\$9,752.90	\$9,752.90	\$922.88
2530	\$6,000.00	-\$1,000.00	\$5,000.00	\$6,606.37	\$6,606.37	\$6,606.37	\$6,606.37	-\$1,606.37
2531	\$6,000.00	-\$1,000.00	\$5,000.00	\$6,606.37	\$6,606.37	\$6,606.37	\$6,606.37	-\$1,606.37
2540	\$4,000.00	-\$500.00	\$3,500.00	\$2,684.51	\$2,684.51	\$2,684.51	\$2,684.51	\$815.49
2541	\$4,000.00	-\$500.00	\$3,500.00	\$2,684.51	\$2,684.51	\$2,684.51	\$2,684.51	\$815.49
2550	\$900.00	\$0.00	\$900.00	\$0.00	\$0.00	\$0.00	\$0.00	\$900.00
2551	\$900.00	\$0.00	\$900.00	\$0.00	\$0.00	\$0.00	\$0.00	\$900.00
2560	\$943.78	\$0.00	\$943.78	\$462.02	\$462.02	\$462.02	\$462.02	\$481.76
2561	\$943.78	\$0.00	\$943.78	\$462.02	\$462.02	\$462.02	\$462.02	\$481.76
2590	\$332.00	\$0.00	\$332.00	\$0.00	\$0.00	\$0.00	\$0.00	\$332.00
2591	\$332.00	\$0.00	\$332.00	\$0.00	\$0.00	\$0.00	\$0.00	\$332.00
2600	\$27,083.00	-\$2,083.00	\$25,000.00	\$47,722.84	\$47,722.84	\$47,722.84	\$47,722.84	-\$22,722.84
2610	\$27,083.00	-\$2,083.00	\$25,000.00	\$47,722.84	\$47,722.84	\$47,722.84	\$47,722.84	-\$22,722.84
2611	\$27,083.00	-\$2,083.00	\$25,000.00	\$47,722.84	\$47,722.84	\$47,722.84	\$47,722.84	-\$22,722.84
2700	\$5,703.45	\$0.00	\$5,703.45	\$0.00	\$0.00	\$0.00	\$0.00	\$5,703.45
2720	\$5,125.00	\$0.00	\$5,125.00	\$0.00	\$0.00	\$0.00	\$0.00	\$5,125.00
2721	\$5,125.00	\$0.00	\$5,125.00	\$0.00	\$0.00	\$0.00	\$0.00	\$5,125.00
2740	\$578.45	\$0.00	\$578.45	\$0.00	\$0.00	\$0.00	\$0.00	\$578.45
2741	\$578.45	\$0.00	\$578.45	\$0.00	\$0.00	\$0.00	\$0.00	\$578.45
2900	\$6,880.00	\$2,300.00	\$9,180.00	\$2,869.70	\$2,869.70	\$2,869.70	\$2,869.70	\$6,310.30
2910	\$6,630.00	\$0.00	\$6,630.00	\$772.21	\$772.21	\$772.21	\$772.21	\$5,857.79

00040



Universidad Tecnológica Huejotzingo ESTADO DE PUEBLA

Reporte Analítico del Ejercicio del Presupuesto por Fuente de Financiamiento Del 01/mar./2018 Al 31/mar./2018

Fecha y hora de Impresión
10/abr./20 11:25 a. m.

Usr: ggutierrez
Rep: rptEstadoAnaliticoPresupuestoEgresos_FF

Ejercicio del Presupuesto		Egresos Aprobado	Egresos Ampliaciones / Reducciones	Egresos Modificado	Egresos Comprometido	Egresos Devengado	Egresos Ejercido	Egresos Pagado	Subejercicio
2911	Herramientas menores	\$6,630.00	\$0.00	\$6,630.00	\$772.21	\$772.21	\$772.21	\$772.21	\$5,857.79
2920	Refacciones y accesorios menores de edificios	\$0.00	\$0.00	\$0.00	\$436.80	\$436.80	\$436.80	\$436.80	-\$436.80
2921	Refacciones y accesorios menores de edificios	\$0.00	\$0.00	\$0.00	\$436.80	\$436.80	\$436.80	\$436.80	-\$436.80
2930	Refacciones y accesorios menores de mobiliario y equipo de admi	\$250.00	\$2,300.00	\$2,550.00	\$624.93	\$624.93	\$624.93	\$624.93	\$1,925.07
2931	Refacciones y accesorios menores de mobiliario y equipo de admi	\$250.00	\$2,300.00	\$2,550.00	\$624.93	\$624.93	\$624.93	\$624.93	\$1,925.07
2960	Refacciones y accesorios menores de equipo de transporte	\$0.00	\$0.00	\$0.00	\$666.37	\$666.37	\$666.37	\$666.37	-\$666.37
2961	Refacciones y accesorios menores de equipo de transporte	\$0.00	\$0.00	\$0.00	\$666.37	\$666.37	\$666.37	\$666.37	-\$666.37
2990	Refacciones y accesorios menores otros bienes muebles	\$0.00	\$0.00	\$0.00	\$369.39	\$369.39	\$369.39	\$369.39	-\$369.39
2991	Refacciones y accesorios menores otros bienes muebles	\$0.00	\$0.00	\$0.00	\$369.39	\$369.39	\$369.39	\$369.39	-\$369.39
3000	SERVICIOS GENERALES	\$523,161.44	-\$179,048.17	\$344,113.27	\$267,934.94	\$267,934.94	\$243,815.32	\$243,815.32	\$76,178.33
3100	SERVICIOS BASICOS	\$102,970.00	\$62,194.00	\$165,164.00	\$84,634.26	\$84,634.26	\$84,634.26	\$84,634.26	\$80,529.74
3110	Energía eléctrica	\$88,690.00	\$66,474.00	\$155,164.00	\$74,946.00	\$74,946.00	\$74,946.00	\$74,946.00	\$80,218.00
3111	Energía eléctrica	\$88,690.00	\$66,474.00	\$155,164.00	\$74,946.00	\$74,946.00	\$74,946.00	\$74,946.00	\$80,218.00
3140	Telefonía tradicional	\$14,280.00	-\$4,280.00	\$10,000.00	\$9,688.26	\$9,688.26	\$9,688.26	\$9,688.26	\$311.74
3141	Telefonía tradicional	\$14,280.00	-\$4,280.00	\$10,000.00	\$9,688.26	\$9,688.26	\$9,688.26	\$9,688.26	\$311.74
3200	SERVICIOS DE ARRENDAMIENTO	\$0.00	\$0.00	\$0.00	\$0.00	\$0.00	\$0.00	\$0.00	\$0.00
3290	Otros arrendamientos	\$0.00	\$0.00	\$0.00	\$0.00	\$0.00	\$0.00	\$0.00	\$0.00
3291	Otros arrendamientos	\$0.00	\$0.00	\$0.00	\$0.00	\$0.00	\$0.00	\$0.00	\$0.00
3300	SERVICIOS PROFESIONALES, CIENTÍFICOS, TÉCNICOS Y OT	\$352,056.62	-\$321,976.62	\$30,080.00	\$30,080.00	\$30,080.00	\$30,080.00	\$30,080.00	\$0.00
3310	Servicios legales, de contabilidad, auditoría y relacionados	\$352,056.62	-\$352,056.62	\$0.00	\$0.00	\$0.00	\$0.00	\$0.00	\$0.00
3311	Servicios legales, de contabilidad, auditoría y relacionados	\$352,056.62	-\$352,056.62	\$0.00	\$0.00	\$0.00	\$0.00	\$0.00	\$0.00
3320	Servicios de diseño, arquitectura, ingeniería y actividades relacionz	\$0.00	\$30,080.00	\$30,080.00	\$30,080.00	\$30,080.00	\$30,080.00	\$30,080.00	\$0.00
3321	Servicios de diseño, arquitectura, ingeniería y actividades relacionz	\$0.00	\$30,080.00	\$30,080.00	\$30,080.00	\$30,080.00	\$30,080.00	\$30,080.00	\$0.00
3400	SERVICIOS FINANCIEROS, BANCARIOS Y COMERCIALES	\$335.00	\$0.00	\$335.00	\$278.40	\$278.40	\$278.40	\$278.40	\$56.60
3410	Servicios financieros y bancarios	\$335.00	\$0.00	\$335.00	\$278.40	\$278.40	\$278.40	\$278.40	\$56.60
3411	Servicios financieros y bancarios	\$335.00	\$0.00	\$335.00	\$278.40	\$278.40	\$278.40	\$278.40	\$56.60
3500	SERVICIOS DE INSTALACIÓN, REPARACIÓN, MANTENIMIENT	\$0.00	\$44,000.00	\$44,000.00	\$44,000.00	\$44,000.00	\$44,000.00	\$44,000.00	\$0.00
3530	Instalación, reparación y mantenimiento de equipo de cómputo y it	\$0.00	\$44,000.00	\$44,000.00	\$44,000.00	\$44,000.00	\$44,000.00	\$44,000.00	\$0.00
3531	Instalación, reparación y mantenimiento de equipo de cómputo y it	\$0.00	\$44,000.00	\$44,000.00	\$44,000.00	\$44,000.00	\$44,000.00	\$44,000.00	\$0.00
3800	SERVICIOS OFICIALES	\$0.00	\$0.00	\$0.00	\$4,408.00	\$4,408.00	\$4,408.00	\$4,408.00	-\$4,408.00
3820	Gastos de orden social y cultural	\$0.00	\$0.00	\$0.00	\$4,408.00	\$4,408.00	\$4,408.00	\$4,408.00	-\$4,408.00
3821	Gastos de orden social y cultural	\$0.00	\$0.00	\$0.00	\$4,408.00	\$4,408.00	\$4,408.00	\$4,408.00	-\$4,408.00

00041



Ejercicio del Presupuesto		Egresos Aprobado	Ampliaciones / (Reducciones)	Egresos Modificado	Egresos Comprometido	Egresos Devengado	Egresos Ejercido	Egresos Pagado	Subejercicio	
3900	OTROS SERVICIOS GENERALES	\$67,799.82	\$36,734.45	\$104,534.27	\$104,534.28	\$104,534.28	\$75,507.86	\$75,507.86	-\$0.01	
3980	Impuesto sobre nóminas y otros que se deriven de una relación lat	\$67,799.82	\$36,734.45	\$104,534.27	\$104,534.28	\$104,534.28	\$75,507.86	\$75,507.86	-\$0.01	
3981	Impuesto sobre nóminas y otros que se deriven de una relación lat	\$67,799.82	\$36,734.45	\$104,534.27	\$104,534.28	\$104,534.28	\$75,507.86	\$75,507.86	-\$0.01	
SUBSIDIO ORDINARIO ESTATAL 2018		\$3,518,825.34	-\$12,592.71	\$3,506,232.63	\$4,776,034.51	\$4,776,034.51	\$4,300,831.94	\$4,300,831.94	-\$1,289,890.00	
03 INGRESOS PROPIOS 2018										
3000	SERVICIOS GENERALES	\$26,615.00	-\$335.00	\$26,280.00	\$73,635.00	\$73,635.00	\$73,635.00	\$73,635.00	-\$47,355.00	
3400	SERVICIOS FINANCIEROS, BANCARIOS Y COMERCIALES	\$335.00	-\$335.00	\$0.00	\$203.00	\$203.00	\$203.00	\$203.00	-\$203.00	
3410	Servicios financieros y bancarios	\$335.00	-\$335.00	\$0.00	\$203.00	\$203.00	\$203.00	\$203.00	-\$203.00	
3411	Servicios financieros y bancarios	\$335.00	-\$335.00	\$0.00	\$203.00	\$203.00	\$203.00	\$203.00	-\$203.00	
3600	SERVICIOS DE COMUNICACIÓN SOCIAL Y PUBLICIDAD	\$0.00	\$0.00	\$0.00	\$50,000.00	\$50,000.00	\$50,000.00	\$50,000.00	-\$50,000.00	
3620	Difusión por radio, televisión y otros medios de mensajes comerci	\$0.00	\$0.00	\$0.00	\$50,000.00	\$50,000.00	\$50,000.00	\$50,000.00	-\$50,000.00	
3621	Difusión por radio, televisión y otros medios de mensajes comerci	\$0.00	\$0.00	\$0.00	\$50,000.00	\$50,000.00	\$50,000.00	\$50,000.00	-\$50,000.00	
3900	OTROS SERVICIOS GENERALES	\$26,280.00	\$0.00	\$26,280.00	\$23,432.00	\$23,432.00	\$23,432.00	\$23,432.00	\$2,848.00	
3990	Otros servicios generales	\$26,280.00	\$0.00	\$26,280.00	\$23,432.00	\$23,432.00	\$23,432.00	\$23,432.00	\$2,848.00	
3991	Otros servicios generales	\$26,280.00	\$0.00	\$26,280.00	\$23,432.00	\$23,432.00	\$23,432.00	\$23,432.00	\$2,848.00	
INGRESOS PROPIOS 2018		\$26,615.00	-\$335.00	\$26,280.00	\$73,635.00	\$73,635.00	\$73,635.00	\$73,635.00	-\$47,355.00	
04 CAPTACIÓN DE DERECHOS 2018										
2000	MATERIALES Y SUMINISTROS	\$71,974.00	-\$16,960.00	\$55,014.00	\$0.00	\$0.00	\$0.00	\$0.00	\$55,014.00	
2700	VESTUARIO, BLANCOS, PRENDAS DE PROTECCIÓN Y ARTÍC	\$65,000.00	-\$30,000.00	\$35,000.00	\$0.00	\$0.00	\$0.00	\$0.00	\$35,000.00	
2730	Artículos deportivos	\$65,000.00	-\$30,000.00	\$35,000.00	\$0.00	\$0.00	\$0.00	\$0.00	\$35,000.00	
2731	Artículos deportivos	\$65,000.00	-\$30,000.00	\$35,000.00	\$0.00	\$0.00	\$0.00	\$0.00	\$35,000.00	
2900	HERRAMIENTAS, REFACCIONES Y ACCESORIOS MENORES	\$6,974.00	\$13,040.00	\$20,014.00	\$0.00	\$0.00	\$0.00	\$0.00	\$20,014.00	
2940	Refacciones y accesorios menores de equipo de cómputo y tecnol	\$0.00	\$13,040.00	\$13,040.00	\$0.00	\$0.00	\$0.00	\$0.00	\$13,040.00	
2941	Refacciones y accesorios menores de equipo de cómputo y tecnol	\$0.00	\$13,040.00	\$13,040.00	\$0.00	\$0.00	\$0.00	\$0.00	\$13,040.00	
2950	Refacciones y accesorios menores de equipo e instrumental médic	\$1,000.00	\$0.00	\$1,000.00	\$0.00	\$0.00	\$0.00	\$0.00	\$1,000.00	
2951	Refacciones y accesorios menores de equipo e instrumental médic	\$1,000.00	\$0.00	\$1,000.00	\$0.00	\$0.00	\$0.00	\$0.00	\$1,000.00	
2990	Refacciones y accesorios menores otros bienes muebles	\$5,974.00	\$0.00	\$5,974.00	\$0.00	\$0.00	\$0.00	\$0.00	\$5,974.00	
2991	Refacciones y accesorios menores otros bienes muebles	\$5,974.00	\$0.00	\$5,974.00	\$0.00	\$0.00	\$0.00	\$0.00	\$5,974.00	
3000	SERVICIOS GENERALES	\$626,855.00	\$586,783.21	\$1,213,638.21	\$401,853.78	\$401,853.78	\$664,511.06	\$664,511.06	\$811,784.43	
3100	SERVICIOS BÁSICOS	\$80,000.00	-\$912.00	\$79,088.00	\$55,588.00	\$55,588.00	\$55,588.00	\$55,588.00	\$23,500.00	



Universidad Tecnológica Huejutzingo

ESTADO DE PUEBLA

Reporte Analítico del Ejercicio del Presupuesto por Fuente de Financiamiento Del 01/mar./2018 Al 31/mar./2018

Fecha y 10/abr./20

hora de Impresión | 11:25 a. m.

Usu: ggutierrez

Rep: rptEstadoAnaliticoPresupuestoEgresos_FF

Ejercicio del Presupuesto

	Egresos Aprobado	Ampliaciones / (Reducciones)	Egresos Modificado	Egresos Comprometido	Egresos Devengado	Egresos Ejercido	Egresos Pagado	Subejercicio
3170	\$80,000.00	-\$912.00	\$79,088.00	\$55,588.00	\$55,588.00	\$55,588.00	\$55,588.00	\$23,500.00
3171	\$80,000.00	-\$912.00	\$79,088.00	\$55,588.00	\$55,588.00	\$55,588.00	\$55,588.00	\$23,500.00
3200	\$35,000.00	\$187,277.40	\$222,277.40	\$40,000.00	\$40,000.00	\$40,000.00	\$40,000.00	\$182,277.40
3230	\$35,000.00	-\$1,722.60	\$33,277.40	\$0.00	\$0.00	\$0.00	\$0.00	\$33,277.40
3231	\$35,000.00	-\$1,722.60	\$33,277.40	\$0.00	\$0.00	\$0.00	\$0.00	\$33,277.40
3270	\$0.00	\$189,000.00	\$189,000.00	\$40,000.00	\$40,000.00	\$40,000.00	\$40,000.00	\$149,000.00
3271	\$0.00	\$189,000.00	\$189,000.00	\$40,000.00	\$40,000.00	\$40,000.00	\$40,000.00	\$149,000.00
3300	\$142,000.00	\$341,743.11	\$483,743.11	\$135,110.00	\$135,110.00	\$270,220.00	\$270,220.00	\$348,633.11
3310	\$0.00	\$344,933.11	\$344,933.11	\$0.00	\$0.00	\$0.00	\$0.00	\$344,933.11
3311	\$0.00	\$344,933.11	\$344,933.11	\$0.00	\$0.00	\$0.00	\$0.00	\$344,933.11
3340	\$0.00	\$3,700.00	\$3,700.00	\$0.00	\$0.00	\$0.00	\$0.00	\$3,700.00
3341	\$0.00	\$3,700.00	\$3,700.00	\$0.00	\$0.00	\$0.00	\$0.00	\$3,700.00
3380	\$142,000.00	-\$6,890.00	\$135,110.00	\$135,110.00	\$135,110.00	\$270,220.00	\$270,220.00	\$0.00
3381	\$142,000.00	-\$6,890.00	\$135,110.00	\$135,110.00	\$135,110.00	\$270,220.00	\$270,220.00	\$0.00
3400	\$95,335.00	-\$335.00	\$95,000.00	\$95,000.00	\$95,000.00	\$95,000.00	\$95,000.00	\$0.00
3410	\$335.00	-\$335.00	\$0.00	\$0.00	\$0.00	\$0.00	\$0.00	\$0.00
3411	\$335.00	-\$335.00	\$0.00	\$0.00	\$0.00	\$0.00	\$0.00	\$0.00
3450	\$95,000.00	\$0.00	\$95,000.00	\$95,000.00	\$95,000.00	\$95,000.00	\$95,000.00	\$0.00
3451	\$95,000.00	\$0.00	\$95,000.00	\$95,000.00	\$95,000.00	\$95,000.00	\$95,000.00	\$0.00
3500	\$214,000.00	\$2,151.16	\$216,151.16	\$76,155.78	\$76,155.78	\$203,703.06	\$203,703.06	\$139,995.38
3570	\$0.00	\$12,448.10	\$12,448.10	\$0.00	\$0.00	\$0.00	\$0.00	\$12,448.10
3571	\$0.00	\$12,448.10	\$12,448.10	\$0.00	\$0.00	\$0.00	\$0.00	\$12,448.10
3580	\$134,000.00	-\$6,452.72	\$127,547.28	\$0.00	\$0.00	\$127,547.28	\$127,547.28	\$127,547.28
3581	\$134,000.00	-\$6,452.72	\$127,547.28	\$0.00	\$0.00	\$127,547.28	\$127,547.28	\$127,547.28
3590	\$80,000.00	-\$3,844.22	\$76,155.78	\$76,155.78	\$76,155.78	\$76,155.78	\$76,155.78	\$0.00
3591	\$80,000.00	-\$3,844.22	\$76,155.78	\$76,155.78	\$76,155.78	\$76,155.78	\$76,155.78	\$0.00
3600	\$0.00	\$117,378.54	\$117,378.54	\$0.00	\$0.00	\$0.00	\$0.00	\$117,378.54
3620	\$0.00	\$117,378.54	\$117,378.54	\$0.00	\$0.00	\$0.00	\$0.00	\$117,378.54
3621	\$0.00	\$117,378.54	\$117,378.54	\$0.00	\$0.00	\$0.00	\$0.00	\$117,378.54
3900	\$60,520.00	-\$60,520.00	\$0.00	\$0.00	\$0.00	\$0.00	\$0.00	\$0.00
3920	\$60,520.00	-\$60,520.00	\$0.00	\$0.00	\$0.00	\$0.00	\$0.00	\$0.00
3921	\$60,520.00	-\$60,520.00	\$0.00	\$0.00	\$0.00	\$0.00	\$0.00	\$0.00

00043



Ejercicio del Presupuesto		Egresos Aprobado	Ampliaciones / (Reducciones)	Egresos Modificado	Egresos Comprometido	Egresos Devengado	Egresos Ejercido	Egresos Pagado	Subejercicio
4000	TRANSFERENCIAS, ASIGNACIONES, SUBSIDIOS Y C	\$18,000.00	\$106,607.00	\$124,607.00	\$192,698.16	\$192,698.16	\$192,698.16	\$192,698.16	-\$68,091.16
4400	AYUDAS SOCIALES	\$18,000.00	\$106,607.00	\$124,607.00	\$192,698.16	\$192,698.16	\$192,698.16	\$192,698.16	-\$68,091.16
4440	Ayudas sociales a actividades científicas o académicas	\$18,000.00	\$106,607.00	\$124,607.00	\$192,698.16	\$192,698.16	\$192,698.16	\$192,698.16	-\$68,091.16
4441	Ayudas sociales a actividades científicas o académicas	\$18,000.00	\$106,607.00	\$124,607.00	\$192,698.16	\$192,698.16	\$192,698.16	\$192,698.16	-\$68,091.16
5000	BIENES MUEBLES, INMUEBLES E INTANGIBLES	\$0.00	\$6,960.00	\$6,960.00	\$6,960.00	\$6,960.00	\$6,960.00	\$6,960.00	\$0.00
5100	MOBILIARIO Y EQUIPO DE ADMINISTRACIÓN	\$0.00	\$2,842.00	\$2,842.00	\$2,842.00	\$2,842.00	\$2,842.00	\$2,842.00	\$0.00
5150	Equipo de cómputo y de tecnología de la información	\$0.00	\$2,842.00	\$2,842.00	\$2,842.00	\$2,842.00	\$2,842.00	\$2,842.00	\$0.00
5151	Equipo de cómputo y de tecnología de la información	\$0.00	\$2,842.00	\$2,842.00	\$2,842.00	\$2,842.00	\$2,842.00	\$2,842.00	\$0.00
5600	MAQUINARIA, OTROS EQUIPOS Y HERRAMIENTAS	\$0.00	\$4,118.00	\$4,118.00	\$4,118.00	\$4,118.00	\$4,118.00	\$4,118.00	\$0.00
5660	Equipos de generación eléctrica, aparatos y accesorios eléctricos	\$0.00	\$4,118.00	\$4,118.00	\$4,118.00	\$4,118.00	\$4,118.00	\$4,118.00	\$0.00
5661	Equipos de generación eléctrica, aparatos y accesorios eléctricos	\$0.00	\$4,118.00	\$4,118.00	\$4,118.00	\$4,118.00	\$4,118.00	\$4,118.00	\$0.00
CAPTACION DE DERECHOS 2018		\$716,829.00	\$683,390.21	\$1,400,219.21	\$601,511.94	\$601,511.94	\$664,169.22	\$664,169.22	\$798,707.27
07 FONDO DE CONTINGENCIA		\$0.00	\$57.15	\$57.15	\$203.00	\$203.00	\$203.00	\$203.00	-\$145.85
3000	SERVICIOS GENERALES	\$0.00	\$57.15	\$57.15	\$203.00	\$203.00	\$203.00	\$203.00	-\$145.85
3400	SERVICIOS FINANCIEROS, BANCARIOS Y COMERCIALES	\$0.00	\$57.15	\$57.15	\$203.00	\$203.00	\$203.00	\$203.00	-\$145.85
3410	Servicios financieros y bancarios	\$0.00	\$57.15	\$57.15	\$203.00	\$203.00	\$203.00	\$203.00	-\$145.85
3411	Servicios financieros y bancarios	\$0.00	\$57.15	\$57.15	\$203.00	\$203.00	\$203.00	\$203.00	-\$145.85
FONDO DE CONTINGENCIA		\$0.00	\$57.15	\$57.15	\$203.00	\$203.00	\$203.00	\$203.00	-\$145.85
09 PFCE 2017		\$0.00	\$0.00	\$0.00	\$11,950.00	\$11,950.00	\$11,950.00	\$11,950.00	-\$11,950.00
3000	SERVICIOS GENERALES	\$0.00	\$0.00	\$0.00	\$10,000.00	\$10,000.00	\$10,000.00	\$10,000.00	-\$10,000.00
3300	SERVICIOS PROFESIONALES, CIENTÍFICOS, TÉCNICOS Y OT	\$0.00	\$0.00	\$0.00	\$10,000.00	\$10,000.00	\$10,000.00	\$10,000.00	-\$10,000.00
3360	Servicios de apoyo administrativo, fotocopiado e impresión	\$0.00	\$0.00	\$0.00	\$10,000.00	\$10,000.00	\$10,000.00	\$10,000.00	-\$10,000.00
3361	Servicios de apoyo administrativo, fotocopiado e impresión	\$0.00	\$0.00	\$0.00	\$10,000.00	\$10,000.00	\$10,000.00	\$10,000.00	-\$10,000.00
3800	SERVICIOS OFICIALES	\$0.00	\$0.00	\$0.00	\$1,950.00	\$1,950.00	\$1,950.00	\$1,950.00	-\$1,950.00
3830	Congresos y convenciones	\$0.00	\$0.00	\$0.00	\$1,950.00	\$1,950.00	\$1,950.00	\$1,950.00	-\$1,950.00
3831	Congresos y convenciones	\$0.00	\$0.00	\$0.00	\$1,950.00	\$1,950.00	\$1,950.00	\$1,950.00	-\$1,950.00
PFCE 2017		\$0.00	\$0.00	\$0.00	\$11,950.00	\$11,950.00	\$11,950.00	\$11,950.00	-\$11,950.00
2000	MATERIALES Y SUMINISTROS	\$0.00	\$0.00	\$0.00	\$347,549.86	\$347,549.86	\$347,549.86	\$347,549.86	-\$347,549.86



Universidad Tecnológica Huejotzingo ESTADO DE PUEBLA

Informe Analítico del Ejercicio del Presupuesto del Financiamiento Del 01/mar./2018 Al 31/mar./2018

Fecha y hora de Impresión 10/abr./20 11:25 a. m.

Usr: ggutierrez

Rep: rptEstadoAnaliticoPresupuestoEgresos_FF

Ejercicio del Presupuesto		Egresos Aprobado	Ampliaciones / (Reducciones)	Egresos Modificado	Egresos Comprometido	Egresos Devengado	Egresos Ejercido	Egresos Pagado	Subejercicio
2100	MATERIALES DE ADMINISTRACIÓN, EMISIÓN DE DOCUMENTOS	\$0.00	\$0.00	\$0.00	\$142,634.20	\$142,634.20	\$142,634.20	\$142,634.20	-\$142,634.20
2110	Materiales, útiles y equipos menores de oficina	\$0.00	\$0.00	\$0.00	\$78,088.76	\$78,088.76	\$78,088.76	\$78,088.76	-\$78,088.76
2111	Materiales, útiles y equipos menores de oficina	\$0.00	\$0.00	\$0.00	\$78,088.76	\$78,088.76	\$78,088.76	\$78,088.76	-\$78,088.76
2140	Materiales, útiles y equipos menores de tecnologías de la informac	\$0.00	\$0.00	\$0.00	\$64,545.44	\$64,545.44	\$64,545.44	\$64,545.44	-\$64,545.44
2141	Materiales, útiles y equipos menores de tecnologías de la informac	\$0.00	\$0.00	\$0.00	\$64,545.44	\$64,545.44	\$64,545.44	\$64,545.44	-\$64,545.44
2400	MATERIALES Y ARTÍCULOS DE CONSTRUCCIÓN Y DE REPAF	\$0.00	\$0.00	\$0.00	\$27,021.78	\$27,021.78	\$27,021.78	\$27,021.78	-\$27,021.78
2460	Material eléctrico y electrónico	\$0.00	\$0.00	\$0.00	\$27,021.78	\$27,021.78	\$27,021.78	\$27,021.78	-\$27,021.78
2461	Material eléctrico y electrónico	\$0.00	\$0.00	\$0.00	\$27,021.78	\$27,021.78	\$27,021.78	\$27,021.78	-\$27,021.78
2500	PRODUCTOS QUÍMICOS, FARMACÉUTICOS Y DE LABORATO	\$0.00	\$0.00	\$0.00	\$4,443.96	\$4,443.96	\$4,443.96	\$4,443.96	-\$4,443.96
2530	Medicinas y productos farmacéuticos	\$0.00	\$0.00	\$0.00	\$4,443.96	\$4,443.96	\$4,443.96	\$4,443.96	-\$4,443.96
2531	Medicinas y productos farmacéuticos	\$0.00	\$0.00	\$0.00	\$4,443.96	\$4,443.96	\$4,443.96	\$4,443.96	-\$4,443.96
2900	HERRAMIENTAS, REFACCIONES Y ACCESORIOS MENORES	\$0.00	\$0.00	\$0.00	\$173,449.92	\$173,449.92	\$173,449.92	\$173,449.92	-\$173,449.92
2940	Refacciones y accesorios menores de equipo de cómputo y tecnol	\$0.00	\$0.00	\$0.00	\$173,449.92	\$173,449.92	\$173,449.92	\$173,449.92	-\$173,449.92
2941	Refacciones y accesorios menores de equipo de cómputo y tecnol	\$0.00	\$0.00	\$0.00	\$173,449.92	\$173,449.92	\$173,449.92	\$173,449.92	-\$173,449.92
3000	SERVICIOS GENERALES	\$0.00	\$0.00	\$0.00	\$14,357.30	\$14,357.30	\$14,357.30	\$14,357.30	-\$14,357.30
3300	SERVICIOS PROFESIONALES, CIENTÍFICOS, TÉCNICOS Y OT	\$0.00	\$0.00	\$0.00	\$14,357.30	\$14,357.30	\$14,357.30	\$14,357.30	-\$14,357.30
3360	Servicios de apoyo administrativo, fotocopiado e impresión	\$0.00	\$0.00	\$0.00	\$14,357.30	\$14,357.30	\$14,357.30	\$14,357.30	-\$14,357.30
3361	Servicios de apoyo administrativo, fotocopiado e impresión	\$0.00	\$0.00	\$0.00	\$14,357.30	\$14,357.30	\$14,357.30	\$14,357.30	-\$14,357.30
5000	BIENES MUEBLES, INMUEBLES E INTANGIBLES	\$0.00	\$94,220.60	\$94,220.60	\$2,956,760.19	\$2,956,760.19	\$4,553,384.19	\$4,553,384.19	-\$2,862,539.59
5100	MOBILIARIO Y EQUIPO DE ADMINISTRACIÓN	\$0.00	\$94,220.60	\$94,220.60	\$2,424,047.09	\$2,424,047.09	\$4,020,671.09	\$4,020,671.09	-\$2,329,826.49
5110	Muebles de oficina y estantería	\$0.00	\$0.00	\$0.00	\$1,667,621.19	\$1,667,621.19	\$1,667,621.19	\$1,667,621.19	-\$1,667,621.19
5111	Muebles de oficina y estantería	\$0.00	\$0.00	\$0.00	\$1,667,621.19	\$1,667,621.19	\$1,667,621.19	\$1,667,621.19	-\$1,667,621.19
5150	Equipo de cómputo y de tecnología de la información	\$0.00	\$94,220.60	\$94,220.60	\$756,425.90	\$756,425.90	\$2,353,049.90	\$2,353,049.90	-\$662,205.30
5151	Equipo de cómputo y de tecnología de la información	\$0.00	\$94,220.60	\$94,220.60	\$756,425.90	\$756,425.90	\$2,353,049.90	\$2,353,049.90	-\$662,205.30
5200	MOBILIARIO Y EQUIPO EDUCACIONAL Y RECREATIVO	\$0.00	\$0.00	\$0.00	\$351,902.75	\$351,902.75	\$351,902.75	\$351,902.75	-\$351,902.75
5210	Equipos y aparatos audiovisuales	\$0.00	\$0.00	\$0.00	\$351,902.75	\$351,902.75	\$351,902.75	\$351,902.75	-\$351,902.75
5211	Equipos y aparatos audiovisuales	\$0.00	\$0.00	\$0.00	\$351,902.75	\$351,902.75	\$351,902.75	\$351,902.75	-\$351,902.75
5600	MAQUINARIA, OTROS EQUIPOS Y HERRAMIENTAS	\$0.00	\$0.00	\$0.00	\$180,810.35	\$180,810.35	\$180,810.35	\$180,810.35	-\$180,810.35
5640	Sistemas de aire acondicionado, calefacción y de refrigeración indi	\$0.00	\$0.00	\$0.00	\$111,694.76	\$111,694.76	\$111,694.76	\$111,694.76	-\$111,694.76
5641	Sistemas de aire acondicionado, calefacción y de refrigeración indi	\$0.00	\$0.00	\$0.00	\$111,694.76	\$111,694.76	\$111,694.76	\$111,694.76	-\$111,694.76
5650	Equipo de comunicación y telecomunicación	\$0.00	\$0.00	\$0.00	\$56,809.47	\$56,809.47	\$56,809.47	\$56,809.47	-\$56,809.47
5651	Equipo de comunicación y telecomunicación	\$0.00	\$0.00	\$0.00	\$56,809.47	\$56,809.47	\$56,809.47	\$56,809.47	-\$56,809.47



Ejercicio del Presupuesto	Egresos Aprobado	Ampliaciones / (Reducciones)	Egresos Modificado	Egresos Comprometido	Egresos Devengado	Egresos Ejercido	Egresos Pagado	Subejercicio
5690 Otros equipos	\$0.00	\$0.00	\$0.00	\$12,306.12	\$12,306.12	\$12,306.12	\$12,306.12	-\$12,306.12
5691 Otros equipos	\$0.00	\$0.00	\$0.00	\$12,306.12	\$12,306.12	\$12,306.12	\$12,306.12	-\$12,306.12
FAM SUPERIOR 2017	\$0.00	\$94,220.60	\$94,220.60	\$3,318,667.35	\$3,318,667.35	\$4,915,291.35	\$4,915,291.35	-\$3,224,44...
13 PROMEP-PRODEP 2014								
3000 SERVICIOS GENERALES	\$0.00	\$0.00	\$0.00	\$203.00	\$203.00	\$203.00	\$203.00	-\$203.00
3400 SERVICIOS FINANCIEROS, BANCARIOS Y COMERCIALES	\$0.00	\$0.00	\$0.00	\$203.00	\$203.00	\$203.00	\$203.00	-\$203.00
3410 Servicios financieros y bancarios	\$0.00	\$0.00	\$0.00	\$203.00	\$203.00	\$203.00	\$203.00	-\$203.00
3411 Servicios financieros y bancarios	\$0.00	\$0.00	\$0.00	\$203.00	\$203.00	\$203.00	\$203.00	-\$203.00
PROMEP-PRODEP 2014	\$0.00	\$0.00	\$0.00	\$203.00	\$203.00	\$203.00	\$203.00	-\$203.00
15 PROMEP-PRODEP 2017								
3000 SERVICIOS GENERALES	\$0.00	\$15,000.00	\$15,000.00	\$0.00	\$0.00	\$0.00	\$0.00	\$15,000.00
3800 SERVICIOS OFICIALES	\$0.00	\$15,000.00	\$15,000.00	\$0.00	\$0.00	\$0.00	\$0.00	\$15,000.00
3850 Gastos de representación	\$0.00	\$15,000.00	\$15,000.00	\$0.00	\$0.00	\$0.00	\$0.00	\$15,000.00
3851 Gastos de representación	\$0.00	\$15,000.00	\$15,000.00	\$0.00	\$0.00	\$0.00	\$0.00	\$15,000.00
PROMEP-PRODEP 2017	\$0.00	\$15,000.00	\$15,000.00	\$0.00	\$0.00	\$0.00	\$0.00	\$15,000.00
17 ECONOMÍAS DE CAPTACIÓN DE DERECHOS 2017								
3000 SERVICIOS GENERALES	\$0.00	\$0.00	\$0.00	\$676,000.00	\$676,000.00	\$676,000.00	\$676,000.00	-\$676,000.00
3900 OTROS SERVICIOS GENERALES	\$0.00	\$0.00	\$0.00	\$676,000.00	\$676,000.00	\$676,000.00	\$676,000.00	-\$676,000.00
3920 Impuestos y derechos	\$0.00	\$0.00	\$0.00	\$676,000.00	\$676,000.00	\$676,000.00	\$676,000.00	-\$676,000.00
3921 Impuestos y derechos	\$0.00	\$0.00	\$0.00	\$676,000.00	\$676,000.00	\$676,000.00	\$676,000.00	-\$676,000.00
ECONOMÍAS DE CAPTACION DE DERECHOS	\$0.00	\$0.00	\$0.00	\$676,000.00	\$676,000.00	\$676,000.00	\$676,000.00	-\$676,000.00
Total Final	\$7,516,802.94	\$1,133,079.98	\$8,649,882.92	\$13,109,562.84	\$13,109,562.84	\$15,296,750.61	\$15,296,750.61	-\$4,459,67...

00046



Universidad Tecnológica Huejotzingo
ESTADO DE PUEBLA

Reporte Analfítico del Ejercicio del Presupuesto por Fuente de Financiamiento Del 01/mar./2018 Al 31/mar./2018

Fecha y hora de Impresión | 10/abr./2018 | 01:01 p. m.

Usr: ggutierrez

Rep: rptEstadoAnalfiticoPresupuestoEgresos_FF

Ejercicio del Presupuesto

Egresos Aprobado	Ampliaciones / Reducciones	Egresos Modificado	Egresos Comprometido	Egresos Devengado	Egresos Ejercido	Egresos Pagado	Subejercicio
------------------	----------------------------	--------------------	----------------------	-------------------	------------------	----------------	--------------

MTRO. CARLOS ANTONIO ISLAS BAUTISTA
 ENCARGADO DE RECTORÍA

C.P. CARLOS ALBERTO MORAN GOMEZ
 JEFE DE RECURSOS FINANCIEROS Y CONTABILIDAD

MTRO. ENRIQUE MARTINEZ MUÑOZ
 SUBDIRECTOR DE SERVICIOS ADMINISTRATIVOS

00047



Universidad Tecnológica de Huejotzingo
ESTADO DE PUEBLA
Endeudamiento Neto
 Del 01/mar./2018 Al 31/mar./2018

Fecha y hora de Impresión | 10/abr./2018
 11:32 a. m.

Usu: ggutierrez
 Rep: rptEndeudamientoNeto

Identificación de Crédito o Instrumento	Contratación/Colocación	Amortización	Endeudamiento Neto
	A	B	C=A-B
Créditos Bancarios			
Total Créditos Bancarios	\$0.00	\$0.00	\$0.00
Otros Instrumentos de Deuda			
Total Otros Instrumentos de Deuda	\$0.00	\$0.00	\$0.00
Total	\$0.00	\$0.00	\$0.00

MTRO. CARLOS ANTONIO ISLAS BAUTISTA

ENCARGADO DE RECTORÍA

C.P. CARLOS ALBERTO MORÁN GÓMEZ
 JEFE DE RECURSOS FINANCIEROS Y CONTABILIDAD

MTRO. ENRIQUE MARTINEZ MUÑOZ

SUBDIRECTOR DE SERVICIOS ADMINISTRATIVOS



Universidad Tecnológica Huejotzingo
ESTADO DE PUEBLA
Gasto por Categoría Programática
Del 01/mar./2018 Al 31/mar./2018

Fecha y hora de Impresión 10/abr./2018 11:33 a. m.

Usr: ggutierrez
 Rep: rptEstadoPresupuestoEgresos_PC

Programas	Egresos						Subejercicio 6 = (3 - 4)
	Aprobado 1	Ampliaciones / (Reducciones) 2	Modificado 3=(1+2)	Devengado 4	Pagado 5		
Subsidios: Sector Social y Privado o Entidades Federativas							
Sujetos a Reglas de Operación	\$0.00	\$0.00	\$0.00	\$0.00	\$0.00	\$0.00	\$0.00
Otros Subsidios	\$0.00	\$0.00	\$0.00	\$0.00	\$0.00	\$0.00	\$0.00
Subsidios: Sector Social y Privado o Entidades Federativas	\$0.00	\$0.00	\$0.00	\$0.00	\$0.00	\$0.00	\$0.00
Desempeño de las Funciones							
Funciones de las Fuerzas Armadas (Únicamente Gobierno Federal)	\$0.00	\$0.00	\$0.00	\$0.00	\$0.00	\$0.00	\$0.00
Provisión de Bienes Públicos	\$0.00	\$0.00	\$0.00	\$0.00	\$0.00	\$0.00	\$0.00
Prestación de Servicios Públicos	\$111,287,836.61	\$3,775,771.98	\$115,063,608.59	\$13,109,562.84	\$15,296,750.61	\$101,954,045.75	\$101,954,045.75
Promoción y fomento	\$0.00	\$0.00	\$0.00	\$0.00	\$0.00	\$0.00	\$0.00
Regulación y supervisión	\$0.00	\$0.00	\$0.00	\$0.00	\$0.00	\$0.00	\$0.00
Proyectos de Inversión	\$0.00	\$0.00	\$0.00	\$0.00	\$0.00	\$0.00	\$0.00
Planeación, seguimiento y evaluación de políticas públicas	\$0.00	\$0.00	\$0.00	\$0.00	\$0.00	\$0.00	\$0.00
Específicos	\$0.00	\$0.00	\$0.00	\$0.00	\$0.00	\$0.00	\$0.00
Desempeño de las Funciones	\$111,287,836.61	\$3,775,771.98	\$115,063,608.59	\$13,109,562.84	\$15,296,750.61	\$101,954,045.75	\$101,954,045.75
Administrativos y de Apoyo							
Apoyo al proceso presupuestario y para mejorar la eficiencia	\$0.00	\$0.00	\$0.00	\$0.00	\$0.00	\$0.00	\$0.00
Apoyo a la función pública y al mejoramiento de la gestión	\$0.00	\$0.00	\$0.00	\$0.00	\$0.00	\$0.00	\$0.00
Operaciones ajenas	\$0.00	\$0.00	\$0.00	\$0.00	\$0.00	\$0.00	\$0.00
Administrativos y de Apoyo	\$0.00	\$0.00	\$0.00	\$0.00	\$0.00	\$0.00	\$0.00
Compromisos							
Obligaciones de cumplimiento de resolución jurisdiccional	\$0.00	\$0.00	\$0.00	\$0.00	\$0.00	\$0.00	\$0.00
Desastres Naturales	\$0.00	\$0.00	\$0.00	\$0.00	\$0.00	\$0.00	\$0.00
Compromisos	\$0.00	\$0.00	\$0.00	\$0.00	\$0.00	\$0.00	\$0.00
Obligaciones							
Pensiones y jubilaciones	\$0.00	\$0.00	\$0.00	\$0.00	\$0.00	\$0.00	\$0.00
Aportaciones a la seguridad social	\$0.00	\$0.00	\$0.00	\$0.00	\$0.00	\$0.00	\$0.00
Aportaciones a fondos de estabilización	\$0.00	\$0.00	\$0.00	\$0.00	\$0.00	\$0.00	\$0.00
Aportaciones a fondos de inversión y reestructura de pensión	\$0.00	\$0.00	\$0.00	\$0.00	\$0.00	\$0.00	\$0.00
Obligaciones	\$0.00	\$0.00	\$0.00	\$0.00	\$0.00	\$0.00	\$0.00
Programas de Gasto Federalizado							
Gasto Federalizado	\$0.00	\$0.00	\$0.00	\$0.00	\$0.00	\$0.00	\$0.00



Universidad Tecnológica Huejotzingo
ESTADO DE PUEBLA
Gasto por Categoría Programática
Del 01/mar./2018 Al 31/mar./2018

Fecha y hora de Impresión | 10/abr./2018 | 11:33 a. m.

Usr: ggutierrez
 Rep: rptEstadoPresupuestoEgresos_PC

Concepto	Egresos					Subejercicio 6 = (3 - 4)
	Aprobado 1	Ampliaciones / (Reducciones) 2	Modificado 3=(1+2)	Devengado 4	Pagado 5	
Programas						
Programas de Gasto Federalizado	\$0.00	\$0.00	\$0.00	\$0.00	\$0.00	\$0.00
Participaciones a entidades federativas y municipios						
Participaciones a entidades federativas y municipios	\$0.00	\$0.00	\$0.00	\$0.00	\$0.00	\$0.00
Participaciones a entidades federativas y municipios	\$0.00	\$0.00	\$0.00	\$0.00	\$0.00	\$0.00
Costo financiero, deuda o apoyos a deudores y ahorradores						
Costo financiero, deuda o apoyos a deudores y ahorradores	\$0.00	\$0.00	\$0.00	\$0.00	\$0.00	\$0.00
Costo financiero, deuda o apoyos a deudores y ahorradores	\$0.00	\$0.00	\$0.00	\$0.00	\$0.00	\$0.00
Adeudos de ejercicios fiscales anteriores						
Adeudos de ejercicios fiscales anteriores	\$0.00	\$0.00	\$0.00	\$0.00	\$0.00	\$0.00
Adeudos de ejercicios fiscales anteriores	\$0.00	\$0.00	\$0.00	\$0.00	\$0.00	\$0.00
Total del Gasto	\$111,287,836.61	\$3,775,771.98	\$115,063,608.59	\$13,109,562.84	\$15,296,750.61	\$101,954,045.75

MITRO. CARLOS ANTONIO ISLAS BAUTISTA

MITRO. ENRIQUE MARTINEZ MUÑOZ

ENCARGADO DE RECTORÍA

 C.P. CARLOS ALBERTO MORAN GOMEZ
 JEFE DE RECURSOS FINANCIEROS Y CONTABILIDAD

SUBDIRECTOR DE SERVICIOS ADMINISTRATIVOS

00054



CUENTA DE LA HACIENDA PÚBLICA ESTATAL DEL 1 AL 30 DE MARZO DE 2018
INDICADORES PARA RESULTADOS^{1/}
UNIVERSIDAD TECNOLÓGICA DE HUEJUTZINGO

INDICADORES				METAS						PRESUPUESTO (MILES DE PESOS)						
PP	Programa Presupuestario / Indicador	Nivel	Tipo ^{1/}	Dimensión a Medir	Unidad de Medida	Aprobada	Modificada	Alcanzada	Alc./ Aprob.	Alc./ Modif.	Aprobado	Modificado	Devengado ^{2/}	Dev./ Aprob.	Dev./ Modif.	
E071	COBERTURA SUPERIOR (NO INCLUYE POSGRADO)(18 A 22 AÑOS DE EDAD).	FIN	ESTRATÉGICO	EFICACIA	PORCENTAJE	96.70	96.07									
E071	PORCENTAJE DE MATRÍCULA TOTAL ATENDIDA.	PROPOSITO	ESTRATÉGICO	EFICIENCIA	PORCENTAJE	100.00	100.00									
E071	PORCENTAJE DE ORGANISMOS VINCULADOS.	COMPONENTE	ESTRATÉGICO	EFICACIA	PORCENTAJE	100.00	100.00									
E071	PORCENTAJE DE PERSONAL DOCENTE CAPACITADO.	COMPONENTE	ESTRATÉGICO	EFICACIA	PORCENTAJE	100.00	100.00				111,288	115,084	13,110	12%	11%	
E071	PORCENTAJE DE EVENTOS REALIZADOS.	COMPONENTE	ESTRATÉGICO	EFICACIA	PORCENTAJE	100.00	100.00									
E071	PORCENTAJE DE PROYECTOS REALIZADOS.	COMPONENTE	ESTRATÉGICO	EFICACIA	PORCENTAJE	100.00	100.00									
E071	PORCENTAJE DE ACCIONES PARA LA IMPLEMENTACIÓN DE LA NORMA NMX-R-425-SCFI-2015 "IGUALDAD LABORAL Y NO DISCRIMINACIÓN.	COMPONENTE	ESTRATÉGICO	EFICACIA	PORCENTAJE	100.00	100.00									

1/ Sólo se reportará el tipo de indicador estratégico.

2/ De conformidad con el artículo 52 de la Ley General de Contabilidad Gubernamental (LGG), se considera como base de registro el Momento Contable del Devengado.

Fuente: Secretaría de Finanzas y Administración.

Bajo protesta de decir verdad declaramos que los Estados Financieros y sus Notas son razonablemente correctos y responsabilidad del emisor



**CUENTA DE LA HACIENDA PÚBLICA ESTATAL 2018
PROGRAMAS Y PROYECTOS DE INVERSIÓN POR TIPOS
UNIVERSIDAD TECNOLÓGICA DE HUEJUTZINGO**

Tipos de programas y proyectos, denominación y notas	Clave	Entidad Federativa	Fechas de inicio y término de la etapa de inversión	Costo total ^{2/}	Inversión (Miles de Pesos) 2018			Porcentaje de avance financiero 2018		Porcentaje de avance físico		
					Aprobada	Modificada	Devengada	Ejercicio / Aprobada	Ejercicio / Modificada	2018	Real	
					NO APLICA	NO APLICA	NO APLICA	NO APLICA	NO APLICA	NO APLICA	NO APLICA	NO APLICA
												Acumulado hasta 2018

1/ Son los programas y proyectos de inversión que consideraron la asignación de recursos en el presupuesto aprobado o durante el ejercicio presupuestario. La suma de los parciales puede no coincidir con los subtotales y el total debido al redondeo de las cifras. Los conceptos de inversión consideraran recursos presupuestarios. El avance financiero corresponde únicamente al ciclo que se reporta.

2/ Se refiere al costo total del programa o proyecto actualizado al cierre de 2018.

Fuente: Secretaría de Finanzas y Administración. Unidad de Inversiones.



Universidad Tecnológica de Huejotzingo
ESTADO DE PUEBLA
Intereses de la Deuda
Del 01/mar./2018 Al 31/mar./2018

Fecha y hora de Impresión | 10/abr./2018
11:28 a. m.

Usu: ggutierrez
Rep: rptInteresesdeLaDeuda

Identificación de Crédito o Instrumento	Devengado	Pagado
Créditos Bancarios		
Total de Intereses de Créditos Bancarios	\$0.00	\$0.00
Otros Instrumentos de Deuda		
Total de Intereses de Otros Instrumentos de Deuda	\$0.00	\$0.00

MTRO. CARLOS ANTONIO ISLAS BAUTISTA

ENCARGADO DE RECTORÍA

C.P. CARLOS ALBERTO MORÁN GÓMEZ
JEFE DE RECURSOS FINANCIEROS Y CONTABILIDAD

MTRO. ENRIQUE MARTÍNEZ MUÑOZ

SUBDIRECTOR DE SERVICIOS ADMINISTRATIVOS

00049



Universidad Tecnológica de Huejotzingo

ESTADO DE PUEBLA

Indicadores de Postura Fiscal

del 01/mar./2018 al 31/mar./2018

Fecha y hora de Impresión | 10/abr./2018 11:28 a. m.

Usu: ggutierrez
Rep: rptIndicadoresPosturaFiscal

Concepto	Estimado	Devengado	Pagado
I. Ingresos Presupuestarios (I=1+2)	\$102,464,466.00	\$26,101,520.83	\$26,101,520.83
1. Ingresos del Gobierno de la Entidad Federativa	\$0.00	\$0.00	\$0.00
2. Ingresos del Sector Paraestatal	\$102,464,466.00	\$26,101,520.83	\$26,101,520.83
II. Egresos Presupuestarios (II=3+4)	\$111,287,836.61	\$13,109,562.84	\$15,296,750.61
3. Egresos del Gobierno de la Entidad Federativa	\$0.00	\$0.00	\$0.00
4. Egresos del Sector Paraestatal	\$111,287,836.61	\$13,109,562.84	\$15,296,750.61
III. Balance Presupuestario (Superávit o Déficit) (III = I - II)	-\$8,823,370.61	\$12,991,957.99	\$10,804,770.22

Concepto	Estimado	Devengado	Pagado
III. Balance Presupuestario (Superávit o Déficit)	-\$8,823,370.61	\$12,991,957.99	\$10,804,770.22
IV. Intereses, Comisiones y Gastos de la Deuda	\$0.00	\$0.00	\$0.00
V. Balance Primario (Superávit o Déficit) (V= III - IV)	-\$8,823,370.61	\$12,991,957.99	\$10,804,770.22

Concepto	Estimado	Devengado	Pagado
A. Financiamiento	\$0.00	\$0.00	\$0.00
B. Amortización de la deuda	\$0.00	\$0.00	\$0.00
C. Endeudamiento ó desendeudamiento (C = A - B)	\$0.00	\$0.00	\$0.00

MTRO. CARLOS ANTONIO ISLAS BAUTISTA
ENCARGADO DE RECTORÍA

MTRO. ENRIQUE MARTÍNEZ MUÑOZ
SUBDIRECTOR DE SERVICIOS ADMINISTRATIVOS

C.P. CARLOS ALBERTO MORÁN GÓMEZ
JEFE DE RECURSOS FINANCIEROS Y CONTABILIDAD



Universidad Tecnológica de Huejotzingo
ESTADO DE PUEBLA
Estados de Resultados

Usr: ASOTO
 Rep: rptEstadoResultado

Del 01/mar./2018 al 31/mar./2018

Fecha y hora de Impresión | 10/abr./2018
 11:24 a. m.

	PERIODO	%	ACUMULADO	%
	1/mar. al 31/mar./2018		01/ene al 31/mar./2018	
INGRESOS Y OTROS BENEFICIOS				
INGRESOS DE GESTIÓN	\$6,625.00	0.08 %	\$279,540.00	1.07 %
INGRESOS POR VENTA DE BIENES Y SERVICIOS	\$6,625.00	0.08 %	\$279,540.00	1.07 %
PARTICIPACIONES, APORTACIONES, TRANSFERENCIAS, ASIGNACIONES	\$8,211,646.11	99.91 %	\$25,821,980.83	98.92 %
TRANSFERENCIAS, ASIGNACIONES, SUBSIDIOS Y OTRAS AYUDAS	\$8,211,646.11	99.91 %	\$25,821,980.83	98.92 %
TRANSFERENCIAS INTERNAS Y ASIGNACIONES DEL SECTOR PÚBLICO	\$882,477.78	10.73 %	\$1,246,723.06	4.77 %
SUBSIDIOS Y SUBVENCIONES	\$7,329,168.33	89.18 %	\$24,575,257.77	94.15 %
OTROS INGRESOS Y BENEFICIOS	\$0.00	0.00 %	\$0.00	0.00 %
Total de Ingresos	\$8,218,271.11	100.00 %	\$26,101,520.83	100.00 %
GASTOS Y OTRAS PÉRDIDAS				
GASTOS DE FUNCIONAMIENTO	\$9,953,144.49	121.10 %	\$23,832,056.68	91.30 %
SERVICIOS PERSONALES	\$7,346,165.02	89.38 %	\$19,688,050.09	75.42 %
MATERIALES Y SUMINISTROS	\$626,147.62	7.61 %	\$830,123.39	3.18 %
SERVICIOS GENERALES	\$1,980,831.85	24.10 %	\$3,313,883.20	12.69 %
TRANSFERENCIAS, ASIGNACIONES, SUBSIDIOS Y OTRAS AYUDAS	\$192,698.16	2.34 %	\$445,483.03	1.70 %
TRANSFERENCIAS INTERNAS Y ASIGNACIONES AL SECTOR PÚBLICO	\$0.00	0.00 %	\$10,202.46	0.03 %
AYUDAS SOCIALES	\$192,698.16	2.34 %	\$435,280.57	1.66 %
PARTICIPACIONES Y APORTACIONES	\$0.00	0.00 %	\$0.00	0.00 %
INTERESES, COMISIONES Y OTROS GASTOS DE LA DEUDA PÚBLICA	\$0.00	0.00 %	\$0.00	0.00 %
OTROS GASTOS Y PÉRDIDAS EXTRAORDINARIAS	\$0.00	0.00 %	\$0.00	0.00 %
INVERSIÓN PÚBLICA	\$0.00	0.00 %	\$0.00	0.00 %
Total de Gastos y otras Perdidas	\$10,145,842.65	123.45 %	\$24,277,539.71	93.01 %
Ahorro / Desahorro Neto del Ejercicio	-\$1,927,571.54	-23.45 %	\$1,823,981.12	6.98 %

 MTRO. CARLOS ANTONIO ISLAS BAUTISTA
 ENCARGADO DE RECTORÍA

 MTRO. ENRIQUE MARTINEZ MUÑOZ

 C.P. CARLOS ALBERTO MORAN GOMEZ

 SUBDIRECTOR DE SERVICIOS ADMINISTRATIVOS

 JEFE DE RECURSOS FINANCIEROS Y CONTABILIDAD

00024



Universidad Tecnológica de Huejotzingo
ESTADO DE PUEBLA
Estado de Origen y Aplicacion de Recursos
Del 01/mar./2018 al 31/mar./2018

Usu: ASOTO
Rep: rptEstadoOrigenAplicacion

Fecha y hora de Impresión | 10/abr./2018
12:02 p. m.

ORIGEN DE LOS RECURSOS

EXISTENCIA EN EFECTIVO Y EQUIVALENTES AL	\$14,863,216.49
INGRESOS POR VENTA DE BIENES Y SERVICIOS	\$6,625.00
TRANSFERENCIAS, ASIGNACIONES, SUBSIDIOS Y OTRAS A	\$8,211,646.11
Disminuciones del Activo	\$8,264,712.09
Incrementos del Pasivo	\$14,609,006.09
TOTAL ORIGEN	\$45,955,205.78

APLICACIÓN DE LOS RECURSOS

SERVICIOS PERSONALES	\$7,346,165.02
MATERIALES Y SUMINISTROS	\$626,147.62
SERVICIOS GENERALES	\$1,980,831.85
AYUDAS SOCIALES	\$192,698.16
Incrementos del Activo	\$11,380,408.66
Disminuciones del Pasivo	\$16,810,876.84
EXISTENCIA EN EFECTIVO Y EQUIVALENTES AL	\$7,618,077.63
TOTAL APLICACION	\$45,955,205.78

MTRO. CARLOS ANTONIO ISLAS BAUTISTA

ENCARGADO DE RECTORÍA

C.P. CARLOS ALBERTO MORAN GOMEZ

JEFE DE RECURSOS FINANCIEROS Y CONTABILIDAD

MTRO. ENRIQUE MARTINEZ MUÑOZ

SUBDIRECTOR DE SERVICIOS ADMINISTRATIVOS

00025



Universidad Tecnológica de Huejutzingo ESTADO DE PUEBLA

Balanza de Mayor con saldo y/o movimientos. (De la cuenta: 1000 a la 6000)

Usr: ASOTO
Rep: rptBalanzaComprobacion

Fecha y hora de Impresión: 10/abr/2018
12:04 p. m.

Nat.	Cuenta	Nombre de la cuenta	SALDO ANTERIOR		MOVIMIENTOS		SALDO ACTUAL	
			DEUDOR	ACREEDOR	DEUDOR	ACREEDOR	DEUDOR	ACREEDOR
D	1000	ACTIVO	\$249,708,805.86	\$0.00	\$19,607,996.35	\$23,737,438.64	\$245,579,363.57	\$0.00
D	1100	ACTIVO CIRCULANTE	\$14,864,972.95	\$0.00	\$16,644,276.16	\$23,737,438.64	\$7,771,810.47	\$0.00
D	1110	EFFECTIVO Y EQUIVALENTES	\$14,863,216.49	\$0.00	\$8,227,587.69	\$15,472,726.55	\$7,618,077.63	\$0.00
D	1111	EFFECTIVO	\$40,000.00	\$0.00	\$0.00	\$0.00	\$40,000.00	\$0.00
D	1111-0001	FONDO FIJO DE CAJA FEDERAL	\$15,000.00	\$0.00	\$0.00	\$0.00	\$15,000.00	\$0.00
D	1111-0002	FONDO FIJO DE CAJA ESTATAL	\$15,000.00	\$0.00	\$0.00	\$0.00	\$15,000.00	\$0.00
D	1111-0003	FONDO FIJO RECTORIA FEDERAL	\$10,000.00	\$0.00	\$0.00	\$0.00	\$10,000.00	\$0.00
D	1112	BANCOS/TESORERÍA	\$14,823,216.49	\$0.00	\$8,227,587.69	\$15,472,726.55	\$7,578,077.63	\$0.00
D	1112-01	SANTANDER	\$14,823,216.49	\$0.00	\$8,227,587.69	\$15,472,726.55	\$7,578,077.63	\$0.00
D	1112-01-0001	PROMEP/PRODEP 65504876824	\$521,650.54	\$0.00	\$0.00	\$203.00	\$521,447.54	\$0.00
D	1112-01-0002	FONDO DE CONTINGENCIA 65504876886	\$4,445.85	\$0.00	\$0.00	\$203.00	\$4,242.85	\$0.00
D	1112-01-0003	ECONOMIAS INGRESOS PROPIOS 65504876946	\$455,290.14	\$0.00	\$0.00	\$203.00	\$455,087.14	\$0.00
D	1112-01-0004	APOYO A MADRES MEXICANAS 65505181709	\$38,000.00	\$0.00	\$0.00	\$0.00	\$38,000.00	\$0.00
D	1112-01-0005	CAPTACION DE DERECHOS 2015 65504876548	\$0.00	\$0.00	\$0.00	\$0.00	\$0.00	\$0.00
D	1112-01-0006	SUBSIDIO FEDERAL 2018 65506535097	\$5,083,403.37	\$0.00	\$298.00	\$4,782,283.03	\$321,418.34	\$0.00
D	1112-01-0007	SUBSIDIO FEDERAL 2016 65505391531	\$0.00	\$0.00	\$3,608,647.00	\$0.00	\$3,608,647.00	\$0.00
D	1112-01-0008	CAPTACION DE DERECHOS 2016 65505393364	\$0.00	\$0.00	\$0.00	\$0.00	\$0.00	\$0.00
D	1112-01-0009	PFCE 2016 65505893602	\$0.00	\$0.00	\$0.00	\$0.00	\$0.00	\$0.00
D	1112-01-0010	SUBSIDIO ESTATAL 2018 65506535191	\$926,963.26	\$0.00	\$3,729,539.91	\$4,212,322.30	\$444,180.87	\$0.00
D	1112-01-0011	SUBSIDIO ESTATAL 2017 65505938856	\$0.00	\$0.00	\$0.00	\$0.00	\$0.00	\$0.00
D	1112-01-0012	SUBSIDIO FEDERAL 2017 65505965632	\$0.00	\$0.00	\$0.00	\$0.00	\$0.00	\$0.00
D	1112-01-0013	CAPTACION DE DERECHOS 2017 65505965677	\$2,044,581.86	\$0.00	\$0.00	\$868,698.16	\$1,175,883.70	\$0.00
D	1112-01-0014	CAPTACION DE DERECHOS 2018 65506535160	\$31,695.47	\$0.00	\$882,477.78	\$632,315.38	\$281,857.87	\$0.00
D	1112-01-0015	PFCE 2017 65506416487	\$625,960.00	\$0.00	\$0.00	\$11,950.00	\$614,010.00	\$0.00
D	1112-01-0016	INGRESOS PROPIOS 2018 65506542663	\$175,934.65	\$0.00	\$6,625.00	\$69,257.33	\$113,302.32	\$0.00
D	1112-01-0017	FAM SUPERIOR 2013 65506419850	\$4,915,291.35	\$0.00	\$0.00	\$4,915,291.35	\$0.00	\$0.00
D	1120	DERECHOS A RECIBIR EFECTIVO O EQUIVALENTES	\$1,756.46	\$0.00	\$0.00	\$8,254,712.09	\$153,732.84	\$0.00
D	1122	CUENTAS POR COBRAR A CORTO PLAZO	\$0.00	\$0.00	\$8,218,271.11	\$8,218,271.11	\$0.00	\$0.00
D	1122-71-01	Ingresos por Venta de Bienes de Organismos Descentralizados	\$0.00	\$0.00	\$0.00	\$0.00	\$0.00	\$0.00
D	1122-73	Ingresos por ventas de bienes y servicios producidos en establecimientos del Gobierno Central	\$0.00	\$0.00	\$6,625.00	\$6,625.00	\$0.00	\$0.00
D	1122-73-02	Ingresos por Venta de Servicios Producidos en Establecimientos del Gobierno	\$0.00	\$0.00	\$6,625.00	\$6,625.00	\$0.00	\$0.00
D	1122-91	Transferencias Internas y Asignaciones al Sector Público	\$0.00	\$0.00	\$882,477.78	\$882,477.78	\$0.00	\$0.00
D	1122-93	Subsidios y Subvenciones	\$0.00	\$0.00	\$7,329,168.33	\$7,329,168.33	\$0.00	\$0.00
D	1123	DEUDORES DIVERSOS POR COBRAR A CORTO PLAZO	\$1,756.46	\$0.00	\$198,417.36	\$46,440.98	\$153,732.84	\$0.00
D	1123-01	DEUDORES DIVERSOS POR COBRAR A CORTO PLAZO	\$0.00	\$0.00	\$196,733.30	\$44,684.98	\$152,048.32	\$0.00
D	1123-01-002	ENRIQUE GARCIA LOPEZ	\$0.00	\$0.00	\$0.00	\$0.00	\$0.00	\$0.00
D	1123-01-005	SONIA IBETT PALACIOS GONZALEZ	\$0.00	\$0.00	\$0.00	\$0.00	\$0.00	\$0.00
D	1123-01-010	EMILIA POBLANO CASTELLANOS	\$0.00	\$0.00	\$4,405.98	\$4,405.98	\$0.00	\$0.00
D	1123-01-011	JOSE ALBERTO CRUZ CASTILLO TEPOSTECO	\$0.00	\$0.00	\$67,128.32	\$67,128.32	\$0.00	\$0.00
D	1123-01-014	JULIO ENRIQUE GRACIA MUÑOZ	\$0.00	\$0.00	\$901.00	\$901.00	\$0.00	\$0.00
D	1123-01-017	SETH GALINDO JUAREZ	\$0.00	\$0.00	\$7,818.00	\$7,818.00	\$0.00	\$0.00
D	1123-01-020	MARIO MEJIA LARRAINZAR	\$0.00	\$0.00	\$3,732.00	\$3,732.00	\$0.00	\$0.00
D	1123-01-021	MARGARITA DE LA ROSA CHAVEZ	\$0.00	\$0.00	\$3,732.00	\$3,732.00	\$0.00	\$0.00
D	1123-01-022	MARIO MIGNON SANCHEZ	\$0.00	\$0.00	\$0.00	\$0.00	\$0.00	\$0.00
D	1123-01-023	JOSE LUIS PARRA ISLAS	\$0.00	\$0.00	\$3,732.00	\$3,732.00	\$0.00	\$0.00



Universidad Tecnológica de Huejotzingo

ESTADO DE PUEBLA

Balanza de Comprobación del 01/mar./2018 al 31/mar./2018

Cuentas de Mayor con saldo y/o movimientos. (De la cuenta: 1000 a la 6000)

Fecha y hora de Impresión | 10/abr./2018 | 12:04 p. m.

Usu: ASOTO
Rep: rptBalanzaComprobacion

Nat.	Cuenta	Nombre de la cuenta	SALDO ANTERIOR		MOVIMIENTOS		SALDO ACTUAL	
			DEUDOR	ACREEDOR	DEUDOR	ACREEDOR	DEUDOR	ACREEDOR
D	1123-01-025	JOSE LUIS MANCILLA GUTIERREZ	\$0.00	\$0.00	\$3,732.00	\$0.00	\$3,732.00	\$0.00
D	1123-01-026	GABRIEL ALEJANDRO MARTINEZ PARENTE RANGEL	\$0.00	\$0.00	\$0.00	\$0.00	\$0.00	\$0.00
D	1123-01-027	ARMANDO FERNANDO LOZADA ARGUELLO	\$0.00	\$0.00	\$0.00	\$0.00	\$0.00	\$0.00
D	1123-01-031	JUAN CARLOS MORALES LOZANO	\$0.00	\$0.00	\$9,818.00	\$0.00	\$9,818.00	\$0.00
D	1123-01-052	SAMUEL SANTIAGO CRUZ	\$0.00	\$0.00	\$5,156.00	\$5,156.00	\$0.00	\$0.00
D	1123-01-057	MARCO ANTONIO HERNANDEZ GARCIA	\$0.00	\$0.00	\$1,800.00	\$1,800.00	\$0.00	\$0.00
D	1123-01-058	ANDRES SHADANI OLMEDO VILLA	\$0.00	\$0.00	\$1,800.00	\$1,800.00	\$0.00	\$0.00
D	1123-01-074	SALVADOR FLORES CORTEZ	\$0.00	\$0.00	\$4,088.00	\$4,088.00	\$0.00	\$0.00
D	1123-01-080	JOSE MARTIN CALDERON SILVA	\$0.00	\$0.00	\$0.00	\$0.00	\$0.00	\$0.00
D	1123-01-089	DARIO ANTONIO HUERTA DOMINGUEZ	\$0.00	\$0.00	\$0.00	\$0.00	\$0.00	\$0.00
D	1123-01-096	JUAN MANUEL MINO MONTIEL	\$0.00	\$0.00	\$0.00	\$0.00	\$0.00	\$0.00
D	1123-01-097	ARIBET LUQUEÑO FLORES	\$0.00	\$0.00	\$0.00	\$0.00	\$0.00	\$0.00
D	1123-01-098	EDGAR JESUS SALOMON ESCORSA	\$0.00	\$0.00	\$50,000.00	\$0.00	\$50,000.00	\$0.00
D	1123-01-099	MARIANO ESCOBEDO BAUTISTA	\$0.00	\$0.00	\$5,103.00	\$5,103.00	\$0.00	\$0.00
D	1123-01-100	EDUARDO MERCADO AGUILAR	\$0.00	\$0.00	\$4,088.00	\$4,088.00	\$0.00	\$0.00
D	1123-01-101	JAVIER HERNANDEZ RIVERA	\$0.00	\$0.00	\$4,088.00	\$4,088.00	\$0.00	\$0.00
D	1123-01-102	CARLOS ROBERTO PASCUALI ROCHA	\$0.00	\$0.00	\$1,800.00	\$1,800.00	\$0.00	\$0.00
D	1123-01-103	JONATHAN PALAFOX PANECATL	\$0.00	\$0.00	\$1,800.00	\$1,800.00	\$0.00	\$0.00
D	1123-01-104	CARLOS ANTONIO ISLAS BAUTISTA	\$0.00	\$0.00	\$1,800.00	\$1,800.00	\$0.00	\$0.00
D	1123-01-105	ULISES CORTES RAMIREZ	\$0.00	\$0.00	\$3,855.00	\$3,855.00	\$0.00	\$0.00
D	1123-02	SUBSIDIO AL EMPLEO	\$0.00	\$0.00	\$8,156.00	\$8,156.00	\$0.00	\$0.00
D	1123-02-0001	SUBSIDIO AL EMPLEO	\$1,756.46	\$0.00	\$1,684.06	\$1,756.00	\$1,684.52	\$0.00
D	1200	ACTIVO NO CIRCULANTE	\$234,843,832.91	\$0.00	\$2,963,720.19	\$0.00	\$237,807,553.10	\$0.00
D	1230	BIENES INMUEBLES, INFRAESTRUCTURA Y CONSTRUCCIONES EN PROCESO	\$140,595,198.38	\$0.00	\$0.00	\$0.00	\$140,595,198.38	\$0.00
D	1231	TERRENOS	\$19,800,574.50	\$0.00	\$0.00	\$0.00	\$19,800,574.50	\$0.00
D	1231-1	TERRENOS	\$19,800,574.50	\$0.00	\$0.00	\$0.00	\$19,800,574.50	\$0.00
D	1231-1-01	TERRENOS	\$19,800,574.50	\$0.00	\$0.00	\$0.00	\$19,800,574.50	\$0.00
D	1233	EDIFICIOS NO HABITACIONALES	\$120,794,623.88	\$0.00	\$0.00	\$0.00	\$120,794,623.88	\$0.00
D	1233-0003	BIENES INMUEBLES	\$120,794,623.88	\$0.00	\$0.00	\$0.00	\$120,794,623.88	\$0.00
D	1240	BIENES MUEBLES	\$104,302,481.42	\$0.00	\$2,963,720.19	\$0.00	\$107,266,201.61	\$0.00
D	1241	MOBILIARIO Y EQUIPO DE ADMINISTRACIÓN	\$27,784,175.24	\$0.00	\$2,426,889.09	\$0.00	\$30,211,064.33	\$0.00
D	1241-1	Muebles de Oficina y Estantería	\$5,525,326.79	\$0.00	\$1,667,621.19	\$0.00	\$7,192,947.98	\$0.00
D	1241-1-5111	Muebles de oficina y estantería	\$5,525,326.79	\$0.00	\$1,667,621.19	\$0.00	\$7,192,947.98	\$0.00
D	1241-2	Muebles, Excepto de Oficina y Estantería	\$17,226.00	\$0.00	\$0.00	\$0.00	\$17,226.00	\$0.00
D	1241-2-5121	Muebles, excepto de oficina y estantería	\$17,226.00	\$0.00	\$0.00	\$0.00	\$17,226.00	\$0.00
D	1241-3	Equipo de Cómputo y de Tecnologías de la Información	\$20,078,538.77	\$0.00	\$759,267.90	\$0.00	\$20,837,806.67	\$0.00
D	1241-3-5151	Equipo de cómputo y de tecnologías de la información	\$20,078,538.77	\$0.00	\$759,267.90	\$0.00	\$20,837,806.67	\$0.00
D	1241-9	Otros Mobiliarios y Equipos de Administración	\$2,163,083.68	\$0.00	\$0.00	\$0.00	\$2,163,083.68	\$0.00
D	1241-9-5191	Otros mobiliarios y equipos de administración	\$2,163,083.68	\$0.00	\$0.00	\$0.00	\$2,163,083.68	\$0.00
D	1242	MOBILIARIO Y EQUIPO EDUCACIONAL Y RECREATIVO	\$65,991,889.37	\$0.00	\$351,902.75	\$0.00	\$66,343,792.12	\$0.00
D	1242-1	Equipos y Aparatos Audiovisuales	\$680,384.33	\$0.00	\$351,902.75	\$0.00	\$1,032,287.08	\$0.00
D	1242-1-5211	Equipos y aparatos audiovisuales	\$680,384.33	\$0.00	\$351,902.75	\$0.00	\$1,032,287.08	\$0.00
D	1242-2	Aparatos Deportivos	\$313,864.00	\$0.00	\$0.00	\$0.00	\$313,864.00	\$0.00
D	1242-2-5221	Aparatos deportivos	\$313,864.00	\$0.00	\$0.00	\$0.00	\$313,864.00	\$0.00
D	1242-3	Cámaras Fotográficas y de Video	\$321,279.37	\$0.00	\$0.00	\$0.00	\$321,279.37	\$0.00
D	1242-3-5231	Cámaras Fotográficas y de video	\$321,279.37	\$0.00	\$0.00	\$0.00	\$321,279.37	\$0.00
D	1242-9	Otro Mobiliario y Equipo Educativo y Recreativo	\$64,676,361.67	\$0.00	\$0.00	\$0.00	\$64,676,361.67	\$0.00



Universidad Tecnológica de Huejotzingo

ESTADO DE PUEBLA

Balanza de Comprobación del 01/mar./2018 al 31/mar./2018

Cuentas de Mayor con saldo y/o movimientos. (De la cuenta: 1000 a la 6000)

Fecha y hora de Impresión: 10/abr./2018 12:04 p. m.

Usu: ASOTO
Rep: rptBalanzaComprobación

Nat.	Cuenta	Nombre de la cuenta	SALDO ANTERIOR		MOVIMIENTOS		SALDO ACTUAL	
			DEUDOR	ACREEDOR	DEUDOR	ACREEDOR	DEUDOR	ACREEDOR
D	1242-9-5291	Otro mobiliario y equipo educacional y recreativo	\$64,676,361.67	\$0.00	\$0.00	\$0.00	\$64,676,361.67	\$0.00
D	1243	EQUIPO E INSTRUMENTAL MÉDICO Y DE LABORATORIO	\$327,550.74	\$0.00	\$0.00	\$0.00	\$327,550.74	\$0.00
D	1243-1	Equipo Médico y de Laboratorio	\$327,550.74	\$0.00	\$0.00	\$0.00	\$327,550.74	\$0.00
D	1243-1-5311	Equipo médico y de laboratorio	\$327,550.74	\$0.00	\$0.00	\$0.00	\$327,550.74	\$0.00
D	1244	VEHÍCULOS Y EQUIPO DE TRANSPORTE	\$3,885,597.02	\$0.00	\$0.00	\$0.00	\$3,885,597.02	\$0.00
D	1244-1	VEHÍCULOS Y EQUIPO TERRESTRE	\$3,885,597.02	\$0.00	\$0.00	\$0.00	\$3,885,597.02	\$0.00
D	1244-1-00001	VEHÍCULOS Y EQUIPO TERRESTRE	\$3,509,133.00	\$0.00	\$0.00	\$0.00	\$3,509,133.00	\$0.00
D	1244-1-5411	Vehículos y equipo terrestre	\$376,464.02	\$0.00	\$0.00	\$0.00	\$376,464.02	\$0.00
D	1245	EQUIPO DE DEFENSA Y SEGURIDAD	\$850,508.00	\$0.00	\$0.00	\$0.00	\$850,508.00	\$0.00
D	1245-0-5511	Equipo de Defensa y Seguridad	\$850,508.00	\$0.00	\$0.00	\$0.00	\$850,508.00	\$0.00
D	1246	MAQUINARIA, OTROS EQUIPOS Y HERRAMIENTAS	\$5,462,761.05	\$0.00	\$184,928.35	\$0.00	\$5,647,689.40	\$0.00
D	1246-2	Maquinaria y Equipo Industrial	\$1,060,264.51	\$0.00	\$0.00	\$0.00	\$1,060,264.51	\$0.00
D	1246-2-5621	Maquinaria y equipo industrial	\$1,060,264.51	\$0.00	\$0.00	\$0.00	\$1,060,264.51	\$0.00
D	1246-4	Sistemas de Aire Acondicionado, Calefacción y de Refrigeración Industrial y Comercial	\$749,444.81	\$0.00	\$111,694.76	\$0.00	\$861,139.57	\$0.00
D	1246-4-5641	Sistemas de aire acondicionado, calefacción y de refrigeración industrial y Comercial	\$749,444.81	\$0.00	\$111,694.76	\$0.00	\$861,139.57	\$0.00
D	1246-5	Equipo de Comunicación y Telecomunicación	\$665,163.02	\$0.00	\$56,809.47	\$0.00	\$721,972.49	\$0.00
D	1246-5-5651	Equipo de comunicación y telecomunicación	\$665,163.02	\$0.00	\$56,809.47	\$0.00	\$721,972.49	\$0.00
D	1246-6	Equipos de Generación Eléctrica, Aparatos y Accesorios Eléctricos	\$1,704,523.95	\$0.00	\$4,118.00	\$0.00	\$1,708,641.95	\$0.00
D	1246-6-5661	Equipos de Generación Eléctrica, Aparatos y Accesorios Eléctricos	\$1,704,523.95	\$0.00	\$4,118.00	\$0.00	\$1,708,641.95	\$0.00
D	1246-7	Herramientas y Máquinas-Herramienta	\$197,895.06	\$0.00	\$0.00	\$0.00	\$197,895.06	\$0.00
D	1246-7-5671	Herramientas y máquinas-herramienta	\$197,895.06	\$0.00	\$0.00	\$0.00	\$197,895.06	\$0.00
D	1246-9	Otros Equipos	\$1,085,469.70	\$0.00	\$12,306.12	\$0.00	\$1,097,775.82	\$0.00
D	1246-9-5691	Otros Equipos	\$1,085,469.70	\$0.00	\$12,306.12	\$0.00	\$1,097,775.82	\$0.00
D	1250	ACTIVOS INTANGIBLES	\$898,877.12	\$0.00	\$0.00	\$0.00	\$898,877.12	\$0.00
D	1251	SOFTWARE	\$898,877.12	\$0.00	\$0.00	\$0.00	\$898,877.12	\$0.00
D	1251-1	SOFTWARE	\$872,064.94	\$0.00	\$0.00	\$0.00	\$872,064.94	\$0.00
D	1251-1-5911	SOFTWARE	\$872,064.94	\$0.00	\$0.00	\$0.00	\$872,064.94	\$0.00
D	1251-5911	Software	\$26,812.18	\$0.00	\$0.00	\$0.00	\$26,812.18	\$0.00
A	1260	DEPRECIACIÓN, DETERIORO Y AMORTIZACIÓN ACUMULADA DE BIENES	\$0.00	\$10,952,724.01	\$0.00	\$0.00	\$0.00	\$10,952,724.01
A	1261	DEPRECIACIÓN ACUMULADA DE BIENES INMUEBLES	\$0.00	\$1,417,474.57	\$0.00	\$0.00	\$0.00	\$1,417,474.57
A	1261-3	Depreciación Acumulada de Edificios no Habitacionales.	\$0.00	\$1,417,474.57	\$0.00	\$0.00	\$0.00	\$1,417,474.57
A	1263	DEPRECIACIÓN ACUMULADA DE BIENES MUEBLES	\$0.00	\$9,261,790.28	\$0.00	\$0.00	\$0.00	\$9,261,790.28
A	1263-1	Depreciación Acumulada de Mobiliario y Equipo de Administración.	\$0.00	\$4,291,391.54	\$0.00	\$0.00	\$0.00	\$4,291,391.54
A	1263-2	Depreciación Acumulada de Mobiliario y Equipo Educacional y Recreativo.	\$0.00	\$4,710,269.61	\$0.00	\$0.00	\$0.00	\$4,710,269.61
A	1263-3	Depreciación Acumulada de Instrumental Médico y de Laboratorio.	\$0.00	\$13,910.83	\$0.00	\$0.00	\$0.00	\$13,910.83
A	1263-4	Depreciación Acumulada de Equipo de Transporte.	\$0.00	\$137,589.86	\$0.00	\$0.00	\$0.00	\$137,589.86
A	1263-5	Depreciación Acumulada de Equipo de Defensa y Seguridad.	\$0.00	\$8,941.41	\$0.00	\$0.00	\$0.00	\$8,941.41
A	1263-6	Depreciación Acumulada de Maquinaria, otros Equipos y Herramientas.	\$0.00	\$99,687.03	\$0.00	\$0.00	\$0.00	\$99,687.03
A	1265	AMORTIZACIÓN ACUMULADA DE ACTIVOS INTANGIBLES	\$0.00	\$273,459.16	\$0.00	\$0.00	\$0.00	\$273,459.16
A	1265-1	Amortización Acumulada de Software.	\$0.00	\$273,459.16	\$0.00	\$0.00	\$0.00	\$273,459.16
A	2000	PASIVO	\$0.00	\$3,886,674.33	\$16,810,876.84	\$0.00	\$0.00	\$1,684,803.58
A	2100	PASIVO CIRCULANTE	\$0.00	\$3,886,674.33	\$16,810,876.84	\$0.00	\$0.00	\$1,684,803.58
A	2110	CUENTAS POR PAGAR A CORTO PLAZO	\$0.00	\$3,886,674.33	\$16,810,876.84	\$14,609,006.09	\$0.00	\$1,684,803.58



Universidad Tecnológica de Huejotzingo

ESTADO DE PUEBLA

Balanza de Comprobación del 01/mar./2018 al 31/mar./2018

Cuentas de Mayor con saldo y/o movimientos. (De la cuenta: 1000 a la 6000)

Usu: ASOTO
Rep: rptBalanzaComprobación

Fecha y hora de Impresión: 10/abr./2018 12:04 p. m.

Nat.	Cuenta	Nombre de la cuenta	SALDO ANTERIOR		MOVIMIENTOS		SALDO ACTUAL	
			DEUDOR	ACREEDOR	DEUDOR	ACREEDOR	DEUDOR	ACREEDOR
A	2111	SERVICIOS PERSONALES POR PAGAR A CORTO PLAZO	\$0.00	\$892,965.22	\$7,717,224.67	\$7,346,165.02	\$0.00	\$521,905.57
A	2111-1	Remuneración por pagar al Personal de carácter permanente a CP	\$0.00	\$0.00	\$2,804,197.43	\$2,804,197.43	\$0.00	\$0.00
A	2111-1-1132	Sueldo Base al Personal de Confianza	\$0.00	\$0.00	\$2,804,197.43	\$2,804,197.43	\$0.00	\$0.00
A	2111-2	Remuneración por pagar al Personal de carácter transitorio a CP	\$0.00	\$0.00	\$1,860,413.60	\$1,860,413.60	\$0.00	\$0.00
A	2111-2-1221	Sueldos base al personal eventual	\$0.00	\$0.00	\$1,860,413.60	\$1,860,413.60	\$0.00	\$0.00
A	2111-3	Remuneraciones Adicionales y Especiales por Pagar a CP	\$0.00	\$0.00	\$1,366,067.42	\$1,366,067.42	\$0.00	\$0.00
A	2111-3-1321	Remuneraciones Adicionales y Especiales por Pagar a CP	\$0.00	\$0.00	\$1,366,067.42	\$1,366,067.42	\$0.00	\$0.00
A	2111-3-1322	Remuneraciones Adicionales y Especiales por Pagar a CP	\$0.00	\$0.00	\$0.00	\$0.00	\$0.00	\$0.00
A	2111-4	Seguridad Social y Seguros por pagar a CP	\$0.00	\$0.00	-\$0.01	-\$0.01	\$0.00	\$0.00
A	2111-4-1411	Aportaciones de seguridad social	\$0.00	\$892,965.22	\$1,325,438.54	\$954,378.89	\$0.00	\$521,905.57
A	2111-4-1431	Aportaciones al sistema para el retiro	\$0.00	\$725,427.80	\$1,157,901.12	\$954,378.89	\$0.00	\$521,905.57
A	2111-5	Otras prestaciones sociales y económicas por pagar a CP	\$0.00	\$167,537.42	\$167,537.42	\$0.00	\$0.00	\$0.00
A	2111-5-1531	Prestaciones sociales y económicas por pagar a CP	\$0.00	\$0.00	\$361,107.68	\$361,107.68	\$0.00	\$0.00
A	2111-5-1541	Otras prestaciones sociales y económicas por pagar a CP	\$0.00	\$0.00	\$802.27	\$802.27	\$0.00	\$0.00
A	2112	PROVEEDORES POR PAGAR A CORTO PLAZO	\$0.00	\$0.00	\$360,305.41	\$360,305.41	\$0.00	\$0.00
A	2112-1	Deudas por Adquisición de Bienes y Contratación de Servicios por Pagar a CP	\$0.00	\$1,868,394.49	\$7,247,215.63	\$5,378,821.14	\$0.00	\$0.00
A	2112-1-000001	COMISION FEDERAL DE ELECTRICIDAD	\$0.00	\$271,770.49	\$2,686,871.44	\$2,415,100.95	\$0.00	\$0.00
A	2112-1-000008	SECRETARIA DE FINANZAS Y ADMINISTRACION DEL GOBIERNO DEL ESTADO DE PUEBLA	\$0.00	\$0.00	\$74,946.00	\$74,946.00	\$0.00	\$0.00
A	2112-1-000009	TELEFONOS DE MEXICO S.A.B. DE C.V.	\$0.00	\$0.00	\$685,548.00	\$685,548.00	\$0.00	\$0.00
A	2112-1-000018	SANTANDER	\$0.00	\$0.00	\$9,688.26	\$9,688.26	\$0.00	\$0.00
A	2112-1-000024	ESTAFETA MEXICANA S.A.D.E C.V.	\$0.00	\$0.00	\$11,118.02	\$11,118.02	\$0.00	\$0.00
A	2112-1-000025	TELECOMUNICACIONES AUTONOMAS SIN LIMITE, S.A. DE C.V.	\$0.00	\$0.00	\$810.98	\$810.98	\$0.00	\$0.00
A	2112-1-000033	AUTOBUSES MEXICO PUEBLA ESTRELLA ROJA S.A. DE C.V.	\$0.00	\$0.00	\$59,500.00	\$59,500.00	\$0.00	\$0.00
A	2112-1-000034	CASETAS	\$0.00	\$0.00	\$402.00	\$402.00	\$0.00	\$0.00
A	2112-1-000035	ESTACIONAMIENTO	\$0.00	\$0.00	\$4,030.00	\$4,030.00	\$0.00	\$0.00
A	2112-1-000038	CADENA COMERCIAL OXXO S.A. DE C.V.	\$0.00	\$0.00	\$300.00	\$300.00	\$0.00	\$0.00
A	2112-1-000041	TALACHA	\$0.00	\$0.00	\$448.00	\$448.00	\$0.00	\$0.00
A	2112-1-000042	PASAJES	\$0.00	\$0.00	\$135.00	\$135.00	\$0.00	\$0.00
A	2112-1-000047	MARIA LUISA ESCORZA MELO	\$0.00	\$0.00	\$85.00	\$85.00	\$0.00	\$0.00
A	2112-1-000052	QUALITAS, COMPAÑIA DE SEGUROS S.A. DE C.V.	\$0.00	\$0.00	\$0.00	\$0.00	\$0.00	\$0.00
A	2112-1-000055	JOYAS POBLANAS NAVARRO S DE RL MI	\$0.00	\$0.00	\$6,150.00	\$6,150.00	\$0.00	\$0.00
A	2112-1-000059	JUAN MANUEL RAMIREZ JUAREZ	\$0.00	\$0.00	\$4,408.00	\$4,408.00	\$0.00	\$0.00
A	2112-1-000061	GRAMALGO S.A. DE C.V.	\$0.00	\$0.00	\$290.00	\$290.00	\$0.00	\$0.00
A	2112-1-000062	TIENDAS CHEDRAUI S.A. DE C.V.	\$0.00	\$0.00	\$938.50	\$938.50	\$0.00	\$0.00
A	2112-1-000064	OPERADORA OMX S.A. DE C.V.	\$0.00	\$0.00	\$0.00	\$0.00	\$0.00	\$0.00
A	2112-1-000068	OPERADORA VIPS S. DE R.L. DE C.V.	\$0.00	\$0.00	\$230.00	\$230.00	\$0.00	\$0.00
A	2112-1-000073	NUOVA WAL MART DE MEXICO S DE R L DE CV	\$0.00	\$0.00	\$1,424.54	\$1,424.54	\$0.00	\$0.00
A	2112-1-000077	TRADICION EN PASTELERIAS S.A. DE C.V.	\$0.00	\$0.00	\$540.00	\$540.00	\$0.00	\$0.00
A	2112-1-000082	OSCAR ALCANTARA BALDERAS	\$0.00	\$0.00	\$0.00	\$0.00	\$0.00	\$0.00
A	2112-1-000088	SECRETARIA DE EDUCACION PUBLICA	\$0.00	\$0.00	\$901.00	\$901.00	\$0.00	\$0.00
A	2112-1-000089	MULTISERVICIO JANDRE, SA DE CV	\$0.00	\$129,053.69	\$129,053.69	\$0.00	\$0.00	\$0.00
A	2112-1-000093	AUTOTRANSPORTES ORO GRAN TURISMO Y PRIMERA CLASE SA DE CV	\$0.00	\$0.00	\$0.00	\$0.00	\$0.00	\$0.00
A	2112-1-000095	PLAZA COMERCIAL DE PUEBLA SA DE CV	\$0.00	\$0.00	\$0.00	\$0.00	\$0.00	\$0.00



Universidad Tecnológica de Huejotzingo

ESTADO DE PUEBLA

Balanza de Comprobación del 01/mar./2018 al 31/mar./2018

Cuentas de Mayor con saldo y/o movimientos. (De la cuenta: 1000 a la 6000)

Usu: ASOTO
Rep: rptBalanzaComprobacion

Fecha y hora de Impresión | 10/abr./2018
12:04 p. m.

Nat.	Cuenta	Nombre de la cuenta	SALDO ANTERIOR		MOVIMIENTOS		SALDO ACTUAL	
			DEUDOR	ACREEDOR	DEUDOR	ACREEDOR	DEUDOR	ACREEDOR
A	2112-1-000096	ELIZABETH SALAS CHIPOL	\$0.00	\$0.00	\$0.00	\$0.00	\$0.00	\$0.00
A	2112-1-000110	AUTOS PULLMAN S.A. DE C.V.	\$0.00	\$0.00	\$720.00	\$720.00	\$0.00	\$0.00
A	2112-1-000135	PAPERLIA LOZANO HERMANOS, S.A DE C.V.	\$0.00	\$0.00	\$0.00	\$0.00	\$0.00	\$0.00
A	2112-1-000136	OPERADORA Y PROCESADORA DE PRODUCTOS DE PANIFICACION S.A. DE C.V.	\$0.00	\$0.00	\$589.00	\$589.00	\$0.00	\$0.00
A	2112-1-000137	SHADDAI GARCIA BARCENAS	\$0.00	\$0.00	\$150.00	\$150.00	\$0.00	\$0.00
A	2112-1-000140	SISTEMAS DIGITALES DE VANGUARDIA, S.A. DE C.V.	\$0.00	\$0.00	\$0.00	\$0.00	\$0.00	\$0.00
A	2112-1-000148	RICARDO PLOBLANO PAZ	\$0.00	\$0.00	\$900.00	\$900.00	\$0.00	\$0.00
A	2112-1-000176	JOSÉ LUIS PÉREZ ROSAS	\$0.00	\$0.00	\$0.00	\$0.00	\$0.00	\$0.00
A	2112-1-000208	PROMOTORA DE HOTELES MIXHIUCA S.A. DE C.V.	\$0.00	\$0.00	\$0.00	\$0.00	\$0.00	\$0.00
A	2112-1-000241	AUTOMOVILISTICA SAN MARTIN, S.A. DE C.V.	\$0.00	\$0.00	\$0.00	\$0.00	\$0.00	\$0.00
A	2112-1-000260	NESPRESSO MEXICO SA DE CV	\$0.00	\$0.00	\$0.00	\$0.00	\$0.00	\$0.00
A	2112-1-000263	VALRO SERVICIOS INTEGRALES SA DE CV	\$0.00	\$0.00	\$0.00	\$0.00	\$0.00	\$0.00
A	2112-1-000270	OFFICE DEPOT DE MEXICO S.A. DE C.V.	\$0.00	\$0.00	\$325.00	\$325.00	\$0.00	\$0.00
A	2112-1-000293	THE ANGLO MEXICAN FOUNDATION AC	\$0.00	\$0.00	\$0.00	\$0.00	\$0.00	\$0.00
A	2112-1-000305	TAXI	\$0.00	\$0.00	\$0.00	\$0.00	\$0.00	\$0.00
A	2112-1-000324	TIENDAS EXTRA SA DE CV	\$0.00	\$0.00	\$150.00	\$150.00	\$0.00	\$0.00
A	2112-1-000357	CENTRO NACIONAL DE EVALUACIÓN PARA LA EDUCACIÓN SUPERIOR, A. C.	\$0.00	\$0.00	\$0.00	\$0.00	\$0.00	\$0.00
A	2112-1-000366	PROMOCIONES TURISTICAS HERCA SA DE CV	\$0.00	\$0.00	\$11,741.78	\$11,741.78	\$0.00	\$0.00
A	2112-1-000376	MIRIAN RODRIGUEZ CRUZ	\$0.00	\$0.00	\$2,092.08	\$2,092.08	\$0.00	\$0.00
A	2112-1-000396	PABELLON ELECTRONIAC S. DE R.L. DE C.V.	\$0.00	\$0.00	\$0.00	\$0.00	\$0.00	\$0.00
A	2112-1-000399	PROVEEDORA BOSA DE MEXICO, S.A. DE C.V.	\$0.00	\$0.00	\$0.00	\$0.00	\$0.00	\$0.00
A	2112-1-000439	FIREWALL SEGURIDAD PRIVADA SA DE CV	\$0.00	\$0.00	\$275,620.00	\$137,810.00	\$0.00	\$0.00
A	2112-1-000442	GOBALNO DEL ESTADO DE PUEBLA	\$0.00	\$0.00	\$0.00	\$0.00	\$0.00	\$0.00
A	2112-1-000451	JESSICA MARIELA ZAMUDIO MARTINEZ	\$0.00	\$0.00	\$4,640.00	\$4,640.00	\$0.00	\$0.00
A	2112-1-000456	COSTCO DE MEXICO SA DE CV	\$0.00	\$0.00	\$0.00	\$0.00	\$0.00	\$0.00
A	2112-1-000462	UNITED	\$0.00	\$0.00	\$0.00	\$0.00	\$0.00	\$0.00
A	2112-1-000484	LLANTAS Y SERVICIOS DE TEXMELUCAN S.A. DE C.V.	\$0.00	\$0.00	\$31,316.38	\$31,316.38	\$0.00	\$0.00
A	2112-1-000495	CSI PROYECTOS Y CONSTRUCCIONES UNIVERSALES, S.A. DE C.V.	\$0.00	\$0.00	\$76,884.10	\$76,884.10	\$0.00	\$0.00
A	2112-1-000506	ANASTASIO MARTÍNEZ LEÓN	\$0.00	\$0.00	\$0.00	\$0.00	\$0.00	\$0.00
A	2112-1-000521	EL CARDENAL DE LA BOMBILLA SA DE CV	\$0.00	\$0.00	\$0.00	\$0.00	\$0.00	\$0.00
A	2112-1-000553	SERVICIO VALLE DE IZTACIHUATL-POPOCATEPETL S.A. DE C.V.	\$0.00	\$0.00	\$42,223.90	\$42,223.90	\$0.00	\$0.00
A	2112-1-000566	SERVICIO LAS CUPULAS SA DE CV	\$0.00	\$0.00	\$0.00	\$0.00	\$0.00	\$0.00
A	2112-1-000567	JOSE LUIS ESCALANTE HERNANDEZ	\$0.00	\$0.00	\$232.00	\$232.00	\$0.00	\$0.00
A	2112-1-000570	COMERCIALIZADORA FARMACÉUTICA MALDONADO, S.A. DE C.V.	\$0.00	\$0.00	\$9,290.88	\$9,290.88	\$0.00	\$0.00
A	2112-1-000585	MARCO ALONSO QUINTERO GARCIA	\$0.00	\$0.00	\$0.00	\$0.00	\$0.00	\$0.00
A	2112-1-000614	SINERGIA DE ENERGETICOS SA DE CV	\$0.00	\$0.00	\$300.00	\$300.00	\$0.00	\$0.00
A	2112-1-000655	JULIO CESAR ALONSO AZCUE	\$0.00	\$0.00	\$997.60	\$997.60	\$0.00	\$0.00
A	2112-1-000660	TEODORO SALINAS HUERTA	\$0.00	\$0.00	\$754.00	\$754.00	\$0.00	\$0.00
A	2112-1-000668	PROPIMEX S. DE R.L. DE C.V.	\$0.00	\$0.00	\$1,696.00	\$1,696.00	\$0.00	\$0.00
A	2112-1-000670	CONSTRUCTORA TORRENS SA DE CV	\$0.00	\$0.00	\$0.00	\$0.00	\$0.00	\$0.00
A	2112-1-000673	LUIS ERNESTO HERNÁNDEZ GONZÁLEZ	\$0.00	\$0.00	\$0.00	\$0.00	\$0.00	\$0.00
A	2112-1-000675	TURISMOS GOURMET SAPI DE CV	\$0.00	\$0.00	\$0.00	\$0.00	\$0.00	\$0.00
A	2112-1-000676	BEATRIZ NADER SUAREZ	\$0.00	\$0.00	\$0.00	\$0.00	\$0.00	\$0.00



Universidad Tecnológica de Huejotzingo

ESTADO DE PUEBLA

Balanza de Comprobación del 01/mar./2018 al 31/mar./2018

Cuentas de Mayor con saldo y/o movimientos. (De la cuenta: 1000 a la 6000)

Ufr: ASOTO
Rep: rptBalanzaComprobacion

Fecha y hora de Impresión | 10/abr./2018
12:04 p. m.

Nat.	Cuenta	Nombre de la cuenta	SALDO ANTERIOR		MOVIMIENTOS		SALDO ACTUAL	
			DEUDOR	ACREEDOR	DEUDOR	ACREEDOR	DEUDOR	ACREEDOR
A	2112-1-000677	RELATIVITY6 S.A. DE C.V.	\$0.00	\$0.00	\$0.00	\$0.00	\$0.00	\$0.00
A	2112-1-000678	AMADO MENDOZA AVILA	\$0.00	\$0.00	\$0.00	\$0.00	\$0.00	\$0.00
A	2112-1-000679	AMALIA SANCHEZ EMICENTE	\$0.00	\$0.00	\$0.00	\$0.00	\$0.00	\$0.00
A	2112-1-000680	95/24 MEXICO, S DE R.L. DE C.V.	\$0.00	\$0.00	\$0.00	\$0.00	\$0.00	\$0.00
A	2112-1-000681	UNIVERSIDAD TECNOLÓGICA DE LEÓN	\$0.00	\$0.00	\$0.00	\$0.00	\$0.00	\$0.00
A	2112-1-000682	CARLA PAYAN GIL	\$0.00	\$0.00	\$0.00	\$0.00	\$0.00	\$0.00
A	2112-1-000683	GASOLINERA LA POBLANITA SA DE CV	\$0.00	\$0.00	\$0.00	\$0.00	\$0.00	\$0.00
A	2112-1-000684	REIBON DISTRIBUCIÓN, S.A. DE C.V.	\$0.00	\$0.00	\$173,449.92	\$173,449.92	\$0.00	\$0.00
A	2112-1-000686	PROVEEDORA DE PAPELERÍAS Y OFICINAS TORRES ATCS, S.A. DE C.V.	\$0.00	\$0.00	\$41,069.23	\$41,069.23	\$0.00	\$0.00
A	2112-1-000688	FERRERELIDER S DE RL DE CV	\$0.00	\$0.00	\$0.00	\$0.00	\$0.00	\$0.00
A	2112-1-000689	LIMPIEZA INTEGRAL MEXICANA, S.A. DE C.V.	\$0.00	\$0.00	\$0.00	\$0.00	\$0.00	\$0.00
A	2112-1-000690	JUAN JOSE GARCÍA DÍAZ	\$0.00	\$0.00	\$0.00	\$0.00	\$0.00	\$0.00
A	2112-1-000691	EL EFECTIVO DE SONORA S.A. DE C.V.	\$0.00	\$0.00	\$0.00	\$0.00	\$0.00	\$0.00
A	2112-1-000692	OPERADORA DE ESTACIONAMIENTOS CUEVAS S.A. DE C.V.	\$0.00	\$0.00	\$0.00	\$0.00	\$0.00	\$0.00
A	2112-1-000693	COMERCIAL CITY FRESCO S DE RL DE CV	\$0.00	\$0.00	\$0.00	\$0.00	\$0.00	\$0.00
A	2112-1-000694	ENRIQUE GARCIA LOPEZ	\$0.00	\$0.00	\$0.00	\$0.00	\$0.00	\$0.00
A	2112-1-000695	TOMAS CUEQUEX FUENTES	\$0.00	\$0.00	\$0.00	\$0.00	\$0.00	\$0.00
A	2112-1-000696	SNARK JIM, S.A. DE C.V.	\$0.00	\$0.00	\$0.00	\$0.00	\$0.00	\$0.00
A	2112-1-000697	UNIVERSIDAD TECNOLÓGICA DE TECAMACHALCO	\$0.00	\$0.00	\$10,000.00	\$10,000.00	\$0.00	\$0.00
A	2112-1-000699	JULIAN JOSE ABED JIMENEZ	\$0.00	\$0.00	\$1,950.00	\$1,950.00	\$0.00	\$0.00
A	2112-1-000700	PLAZA DE COBRO AMOZOC	\$0.00	\$0.00	\$0.00	\$0.00	\$0.00	\$0.00
A	2112-1-000702	COMBUSTIBLES FAJA D EORO SA DE CV	\$0.00	\$0.00	\$0.00	\$0.00	\$0.00	\$0.00
A	2112-1-000703	ESTACION DE SERVICIO BAUTISTA SA DE CV	\$0.00	\$0.00	\$0.00	\$0.00	\$0.00	\$0.00
A	2112-1-000704	ANGEL SANTAMARIA TITLA	\$0.00	\$0.00	\$0.00	\$0.00	\$0.00	\$0.00
A	2112-1-000706	GASTRONOMIA Y PASTELERIA DE CUERNAVACA	\$0.00	\$0.00	\$4,906.80	\$4,906.80	\$0.00	\$0.00
A	2112-1-000709	FRANCISCO RAFAEL CORDOVA TAPIA	\$0.00	\$0.00	\$7,992.40	\$7,992.40	\$0.00	\$0.00
A	2112-1-000710	COMERCIALIZADORA ASTRAK, S.A. DE C.V.	\$0.00	\$0.00	\$6,700.00	\$6,700.00	\$0.00	\$0.00
A	2112-1-000711	SINIIGNA CONSTRUCCIONES E INFRAESTRUCTURA S.A. DE C.V.	\$0.00	\$0.00	\$73,080.00	\$73,080.00	\$0.00	\$0.00
A	2112-1-000712	SOCORRO GUEVARA PINTO	\$0.00	\$0.00	\$21,398.46	\$21,398.46	\$0.00	\$0.00
A	2112-1-000713	EFFECTIVALE S. DE R.L. DE C.V.	\$0.00	\$0.00	\$114,998.37	\$114,998.37	\$0.00	\$0.00
A	2112-1-000714	MAX ZARAKIN, S.A. DE C.V.	\$0.00	\$0.00	\$45,240.00	\$45,240.00	\$0.00	\$0.00
A	2112-1-000717	GOBIERNO DEL ESTADO DE TLAXCALA	\$0.00	\$0.00	\$645.00	\$645.00	\$0.00	\$0.00
A	2112-1-000718	GRUPO IITSE TECHNOLOGY SA DE CV	\$0.00	\$0.00	\$5,800.00	\$5,800.00	\$0.00	\$0.00
A	2112-1-000719	MULTICOPIAS, S.A. DE C.V.	\$0.00	\$0.00	\$87,000.16	\$87,000.16	\$0.00	\$0.00
A	2112-1-000720	LUMSUBS NATURA S.A. DE C.V.	\$0.00	\$0.00	\$89.00	\$89.00	\$0.00	\$0.00
A	2112-1-000721	PASE S.A. DE C.V.	\$0.00	\$0.00	\$67.50	\$67.50	\$0.00	\$0.00
A	2112-1-000722	COMBUSTIBLES CUMULO DE VIRGO S.A. DE C.V.	\$0.00	\$0.00	\$400.00	\$400.00	\$0.00	\$0.00
A	2112-1-000723	GASOILS.A. DE C.V.	\$0.00	\$0.00	\$349.80	\$349.80	\$0.00	\$0.00
A	2112-1-000724	PUEBLA AVANZA S DE RL DE CV	\$0.00	\$0.00	\$300.00	\$300.00	\$0.00	\$0.00
A	2112-1-000727	MARTHA IBETE YAÑES OLGUIN	\$0.00	\$0.00	\$2,320.00	\$2,320.00	\$0.00	\$0.00
A	2112-1-000728	PEDRO ALONSO BENITEZ	\$0.00	\$0.00	\$406.00	\$406.00	\$0.00	\$0.00
A	2112-1-000729	LAURA ROLDAN RUBIO	\$0.00	\$0.00	\$3,480.00	\$3,480.00	\$0.00	\$0.00
A	2112-1-000730	IVONNE GARCIA ROMERO	\$0.00	\$0.00	\$2,320.00	\$2,320.00	\$0.00	\$0.00
A	2112-1-000731	DANIELA ALEJANDRA SAYAZ HUNDA	\$0.00	\$0.00	\$150.00	\$150.00	\$0.00	\$0.00
A	2112-1-000732	CONSTRUCTORA E INMOBILIARIA SAN JOSE PUEBLA, S.A. DE C.V.	\$0.00	\$0.00	\$139,200.00	\$139,200.00	\$0.00	\$0.00



Universidad Tecnológica de Huejotzingo

ESTADO DE PUEBLA

Balanza de Comprobación del 01/mar./2018 al 31/mar./2018
Cuentas de Mayor con saldo y/o movimientos. (De la cuenta: 1000 a la 6000)

Usu: ASOTO
Rep: rptBalanzaComprobacion

Fecha y hora de Impresión: 10/abr./2018 12:04 p. m.

Nat.	Cuenta	Nombre de la cuenta	SALDO ANTERIOR		MOVIMIENTOS		SALDO ACTUAL	
			DEUDOR	ACREEDOR	DEUDOR	ACREEDOR	DEUDOR	ACREEDOR
A	2112-1-000733	ANGÉLICA GUADALUPE MUÑOZ CARRERA	\$0.00	\$0.00	\$5,800.00	\$5,800.00	\$0.00	\$0.00
A	2112-1-000734	DESARROLLO SOCIAL CON TALENTO EMPRENDEDOR AC	\$0.00	\$0.00	\$40,000.00	\$40,000.00	\$0.00	\$0.00
A	2112-1-000735	LUIS EMILIO VÁZQUEZ COBOS	\$0.00	\$0.00	\$3,480.00	\$3,480.00	\$0.00	\$0.00
A	2112-1-000736	DISTRIBUIDORA GONZAVILA S.A DE C.V.	\$0.00	\$0.00	\$768.00	\$768.00	\$0.00	\$0.00
A	2112-1-000737	MIRIAM HERNANDEZ PEDRAZA	\$0.00	\$0.00	\$2,320.00	\$2,320.00	\$0.00	\$0.00
A	2112-1-000738	CIA OPERADORA TURISTICA DEL CENTRO SA DE CV	\$0.00	\$0.00	\$7,200.00	\$7,200.00	\$0.00	\$0.00
A	2112-1-000739	PETRI S.A. DE C.V.	\$0.00	\$0.00	\$77,864.33	\$77,864.33	\$0.00	\$0.00
A	2112-1-000740	SUBLIMACIONES E INSUMOS GRAFICOS SA DE CV	\$0.00	\$0.00	\$939.60	\$939.60	\$0.00	\$0.00
A	2112-1-000741	NESTOR AVILA MOLINA	\$0.00	\$0.00	\$462.02	\$462.02	\$0.00	\$0.00
A	2112-1-000742	JULIA HERRERA RAMIREZ	\$0.00	\$0.00	\$9,268.40	\$9,268.40	\$0.00	\$0.00
A	2112-1-000743	CARLOS EDUARDO MENA SANCHEZ	\$0.00	\$0.00	\$140.00	\$140.00	\$0.00	\$0.00
A	2112-1-000744	LUIS MARQUEZ LEONA	\$0.00	\$0.00	\$275.00	\$275.00	\$0.00	\$0.00
A	2112-1-000745	ZAFAMI SA DE CV	\$0.00	\$0.00	\$5,103.00	\$5,103.00	\$0.00	\$0.00
A	2112-1-000747	REBECA COTES AGUILAR	\$0.00	\$0.00	\$140.00	\$140.00	\$0.00	\$0.00
A	2112-1-000748	POLIGAS	\$0.00	\$0.00	\$200.00	\$200.00	\$0.00	\$0.00
A	2112-1-000749	GRUPO NACIONAL PROVINCIAL S.A.B.	\$0.00	\$0.00	\$121,588.50	\$121,588.50	\$0.00	\$0.00
A	2112-1-000751	DOMINANDO AL MUNDO CON PIZZA SA DE CV	\$0.00	\$0.00	\$3,525.00	\$3,525.00	\$0.00	\$0.00
A	2112-1-000752	AUTOTRANSPORTES AEROPUERTO SA DE CV	\$0.00	\$0.00	\$330.00	\$330.00	\$0.00	\$0.00
A	2112-1-000753	IKASI, S.A. DE C.V.	\$0.00	\$0.00	\$188,457.24	\$188,457.24	\$0.00	\$0.00
A	2112-1-2211	Productos alimenticios para personas	\$0.00	\$0.00	\$0.00	\$0.00	\$0.00	\$0.00
A	2112-1-3151	Telefonía celular	\$0.00	\$0.00	\$0.00	\$0.00	\$0.00	\$0.00
A	2112-1-3181	Servicios postales y telegráficos	\$0.00	\$0.00	\$0.00	\$0.00	\$0.00	\$0.00
A	2112-1-3471	Fletes y maniobras	\$0.00	\$0.00	\$696.00	\$696.00	\$0.00	\$0.00
A	2112-1-3721	Pasajes terrestres Nacionales	\$0.00	\$0.00	\$0.00	\$0.00	\$0.00	\$0.00
A	2112-1-3751	Viáticos en el país	\$0.00	\$0.00	\$0.00	\$0.00	\$0.00	\$0.00
A	2112-1-3791	Otros servicios de traslado y hospedaje	\$0.00	\$0.00	\$0.00	\$0.00	\$0.00	\$0.00
A	2112-1-3821	Gastos de orden social y cultural	\$0.00	\$0.00	\$0.00	\$0.00	\$0.00	\$0.00
A	2112-1-3921	Impuestos y derechos	\$0.00	\$0.00	\$0.00	\$0.00	\$0.00	\$0.00
A	2112-1-3991	Otros servicios generales	\$0.00	\$0.00	\$23,432.00	\$23,432.00	\$0.00	\$0.00
A	2112-2	Deudas por Adquisición de Bienes Inmuebles, Muebles e Intangibles por Pagar a CP	\$0.00	\$1,596,624.00	\$4,560,344.19	\$2,963,720.19	\$0.00	\$0.00
A	2112-2-000123	CRISELDA VAZQUEZ CRUZ	\$0.00	\$0.00	\$6,960.00	\$6,960.00	\$0.00	\$0.00
A	2112-2-000684	REIBON DISTRIBUCIÓN, S.A. DE C.V.	\$0.00	\$1,596,624.00	\$2,704,952.65	\$1,108,328.65	\$0.00	\$0.00
A	2112-2-000753	IKASI, S.A. DE C.V.	\$0.00	\$0.00	\$1,848,431.54	\$1,848,431.54	\$0.00	\$0.00
A	2115	TRANSFERENCIAS OTORGADAS POR PAGAR A CORTO PLAZO	\$0.00	\$0.00	\$192,698.16	\$192,698.16	\$0.00	\$0.00
A	2115-4151	Transferencias internas otorgadas a entidades paraestatales no empresariales y no financieras	\$0.00	\$0.00	\$0.00	\$0.00	\$0.00	\$0.00
A	2115-4441	Transferencias Otorgadas por Pagar a Corto Plazo	\$0.00	\$0.00	\$192,698.16	\$192,698.16	\$0.00	\$0.00
A	2117	RETENCIONES Y CONTRIBUCIONES POR PAGAR A CORTO PLAZO	\$0.00	\$1,124,245.15	\$1,419,516.53	\$1,458,169.39	\$0.00	\$1,162,898.01
A	2117-1	IMPUESTOS POR PAGAR	\$0.00	\$930,550.13	\$1,151,873.91	\$1,192,338.10	\$0.00	\$971,014.32
A	2117-1-0001	ISR RETENIDO POR SALARIOS	\$0.00	\$618,404.22	\$618,404.00	\$716,237.28	\$0.00	\$716,237.50
A	2117-1-0002	ISR RETENIDO POR HONORARIOS	\$0.00	\$4,993.59	\$4,994.00	\$2,020.00	\$0.00	\$2,019.59
A	2117-1-0003	IMSS RETENIDO	\$0.00	\$212,670.49	\$427,000.56	\$429,313.35	\$0.00	\$214,983.28
A	2117-1-0004	IMSS RETENIDO	\$0.00	\$29,240.48	\$29,859.38	\$11,648.79	\$0.00	\$11,029.89
A	2117-1-0005	INFONAVIT RETENIDO	\$0.00	\$59,914.14	\$66,288.97	\$30,964.01	\$0.00	\$24,589.18
A	2117-1-0006	IVA RETENIDO POR HONORARIOS	\$0.00	\$5,327.21	\$5,327.00	\$2,154.67	\$0.00	\$2,154.88



Universidad Tecnológica de Huejotzingo

ESTADO DE PUEBLA

Balanza de Comprobación del 01/mar./2018 al 31/mar./2018

Cuentas de Mayor con saldo y/o movimientos. (De la cuenta: 1000 a la 6000)

Fecha y hora de Impresión: 10/abr./2018 12:04 p. m.

Usr: ASOTO
Rep: rptBalanzaComprobacion

Nat.	Cuenta	Nombre de la cuenta	SALDO ANTERIOR		MOVIMIENTOS		SALDO ACTUAL	
			DEUDOR	ACREEDOR	DEUDOR	ACREEDOR	DEUDOR	ACREEDOR
A	2117-2	OTRAS RETENCIONES POR PAGAR	\$0.00	\$46,677.52	\$120,625.62	\$74,101.77	\$0.00	\$163.67
A	2117-2-0001	ISSSTEP PRESTAMOS	\$0.00	\$16,989.00	\$49,226.21	\$32,237.21	\$0.00	\$0.00
A	2117-2-0002	FONACOT	\$0.00	\$29,538.77	\$71,399.41	\$41,860.64	\$0.00	\$0.00
A	2117-2-0003	SECRETARIA DE FINANZAS 5 AL MILLAR	\$0.00	\$149.75	\$0.00	\$3.92	\$0.00	\$163.67
A	2117-5	Impuestos sobre n?mina y otros que se derivan de una relaci?n laboral por Pagar a Corto Plazo	\$0.00	\$147,017.50	\$147,017.00	\$191,729.52	\$0.00	\$191,730.02
A	2117-5-3981	Impuesto sobre nóminas y otros que se derivan de una relación laboral	\$0.00	\$147,017.50	\$147,017.00	\$191,729.52	\$0.00	\$191,730.02
A	2119	OTRAS CUENTAS POR PAGAR A CORTO PLAZO	\$0.00	\$1,069.47	\$234,221.85	\$233,152.38	\$0.00	\$0.00
A	2119-1	ACREEDORES DIVERSOS	\$0.00	\$1,069.47	\$234,221.85	\$233,152.38	\$0.00	\$0.00
A	2119-1-002	MARIA DE LA LUZ AMADO ORTIZ	\$0.00	\$0.00	\$6,870.61	\$6,870.61	\$0.00	\$0.00
A	2119-1-004	ELIZABETH FLORES JUAREZ	\$0.00	\$0.00	\$17,145.24	\$17,145.24	\$0.00	\$0.00
A	2119-1-005	YACUNAH DULCE RODRIGUEZ PERALTA	\$0.00	\$0.00	\$3,888.13	\$3,888.13	\$0.00	\$0.00
A	2119-1-006	KARINA PEREZ GASCA	\$0.00	\$0.00	\$6,804.21	\$6,804.21	\$0.00	\$0.00
A	2119-1-007	ROCIO DEL CARMEN HERNANDEZ LEON	\$0.00	\$0.00	\$7,776.28	\$7,776.28	\$0.00	\$0.00
A	2119-1-008	ANGELICA HURTADO VILLEGAS	\$0.00	\$0.00	\$3,215.31	\$3,215.31	\$0.00	\$0.00
A	2119-1-009	JEANETTE OLIVA LEDESMA ARIZMENDI	\$0.00	\$0.00	\$4,380.20	\$4,380.20	\$0.00	\$0.00
A	2119-1-010	ENRIQUE GARCIA LOPEZ	\$0.00	\$0.00	\$0.00	\$0.00	\$0.00	\$0.00
A	2119-1-011	MARIA DE LOS ANGELES LIDIA HERRERA GOMEZ	\$0.00	\$0.00	\$11,956.12	\$11,956.12	\$0.00	\$0.00
A	2119-1-013	MARIA EUGENIA MARURY LORENZO	\$0.00	\$0.00	\$0.00	\$0.00	\$0.00	\$0.00
A	2119-1-014	JOSE ALBERTO TAPIA CRUZ	\$0.00	\$0.00	\$19,432.77	\$19,432.77	\$0.00	\$0.00
A	2119-1-015	MARIA ALICIA MORENO ROJAS	\$0.00	\$0.00	\$0.00	\$0.00	\$0.00	\$0.00
A	2119-1-016	CARLOS ALBERTO MORAN GOMEZ	\$0.00	\$0.00	\$21,316.11	\$21,316.11	\$0.00	\$0.00
A	2119-1-017	ERIKA MALDONADO HERNANDEZ	\$0.00	\$0.00	\$7,572.45	\$7,572.45	\$0.00	\$0.00
A	2119-1-028	JOSE LUIS HERNANDEZ MENCHACA	\$0.00	\$0.00	\$12,487.05	\$12,487.05	\$0.00	\$0.00
A	2119-1-033	PATRICIA MIJANGOS ARROYO	\$0.00	\$1,069.47	\$1,069.47	\$0.00	\$0.00	\$0.00
A	2119-1-034	RICARDO CARPINTEYRO ABASCAL	\$0.00	\$0.00	\$0.00	\$0.00	\$0.00	\$0.00
A	2119-1-037	JOSE ABRAHAM AGUAYO CANO	\$0.00	\$0.00	\$8,037.54	\$8,037.54	\$0.00	\$0.00
A	2119-1-038	CARLOS ALBERTO RAMIREZ RAMIREZ	\$0.00	\$0.00	\$0.00	\$0.00	\$0.00	\$0.00
A	2119-1-052	JOSE OSCAR VAZQUEZ ESPINOSA	\$0.00	\$0.00	\$7,712.19	\$7,712.19	\$0.00	\$0.00
A	2119-1-053	LILIANA FERREIRA MORALES	\$0.00	\$0.00	\$5,694.12	\$5,694.12	\$0.00	\$0.00
A	2119-1-054	EDGAR JESUS SALOMON ESCORZA	\$0.00	\$0.00	\$0.00	\$0.00	\$0.00	\$0.00
A	2119-1-055	MIRIAN RODRIGUEZ CRUZ	\$0.00	\$0.00	\$4,315.14	\$4,315.14	\$0.00	\$0.00
A	2119-1-056	LISSET ROJAS HERRERA	\$0.00	\$0.00	\$0.00	\$0.00	\$0.00	\$0.00
A	2119-1-057	ENRIQUE MARTINEZ MUÑOZ	\$0.00	\$0.00	\$24,753.16	\$24,753.16	\$0.00	\$0.00
A	2119-1-058	MARIA GABRIELA ALTAMIRANO POPOCA	\$0.00	\$0.00	\$6,967.08	\$6,967.08	\$0.00	\$0.00
A	2119-1-060	MARCO ARTURO SISKI QUIROS	\$0.00	\$0.00	\$5,768.02	\$5,768.02	\$0.00	\$0.00
A	2119-1-061	TERESA VAZQUEZ MEJIA	\$0.00	\$0.00	\$7,713.80	\$7,713.80	\$0.00	\$0.00
A	2119-1-062	LUDMILA FLORES HERNANDEZ	\$0.00	\$0.00	\$7,799.13	\$7,799.13	\$0.00	\$0.00
A	2119-1-063	IVAN JIMENEZ ARREOLA	\$0.00	\$0.00	\$18,431.34	\$18,431.34	\$0.00	\$0.00
A	2119-1-064	ELSA GABRIELA PERAL RESCALVO	\$0.00	\$0.00	\$6,551.30	\$6,551.30	\$0.00	\$0.00
A	2119-1-065	SAUL HERNANDEZ JUAREZ	\$0.00	\$0.00	\$4,039.30	\$4,039.30	\$0.00	\$0.00
A	2119-1-066	SANDRA ARELI PEREA HERNANDEZ	\$0.00	\$0.00	\$2,525.78	\$2,525.78	\$0.00	\$0.00
A	3000	HACIENDA PÚBLICA/ PATRIMONIO	\$0.00	\$0.00	\$0.00	\$0.00	\$0.00	\$0.00
A	3200	HACIENDA PÚBLICA/ PATRIMONIO GENERADO	\$0.00	\$242,070.578.87	\$0.00	\$0.00	\$0.00	\$242,070.578.87
A	3210	RESULTADOS DEL EJERCICIO (AHORRO/ DESAHORRO)	\$0.00	\$242,070.578.87	\$0.00	\$0.00	\$0.00	\$242,070.578.87
A	3210-2017	Resultado del Ejercicio Actual 2017	\$0.00	\$0.00	\$0.00	\$0.00	\$0.00	\$0.00
A	3220	RESULTADOS DE EJERCICIOS ANTERIORES	\$0.00	\$70,684,895.80	\$0.00	\$0.00	\$0.00	\$70,684,895.80



Universidad Tecnológica de Huejotzingo

ESTADO DE PUEBLA

Balanza de Comprobación del 01/mar./2018 al 31/mar./2018
Cuentas de Mayor con saldo y/o movimientos. (De la cuenta: 1000 a la 6000)

Usr: ASOTO
 Rep: rptBalanzaComprobacion

Fecha y hora de Impresión | 10/abr./2018 | 12:04 p. m.

Nat.	Cuenta	Nombre de la cuenta	SALDO ANTERIOR		MOVIMIENTOS		SALDO ACTUAL	
			DEUDOR	ACREEDOR	DEUDOR	ACREEDOR	DEUDOR	ACREEDOR
A	3220-0001	RESULTADO DEL EJERCICIO 2005	\$0.00	\$8,975,133.96	\$0.00	\$0.00	\$0.00	\$8,975,133.96
A	3220-0002	RESULTADO DEL EJERCICIO 2006	\$0.00	-\$5,585,806.70	\$0.00	\$0.00	\$0.00	-\$5,585,806.70
A	3220-0003	RESULTADO DEL EJERCICIO 2007	\$0.00	\$558,356.51	\$0.00	\$0.00	\$0.00	\$558,356.51
A	3220-0004	RESULTADO DEL EJERCICIO 2008	\$0.00	\$5,007,500.65	\$0.00	\$0.00	\$0.00	\$5,007,500.65
A	3220-0005	RESULTADO DEL EJERCICIO 2009	\$0.00	\$2,273,835.48	\$0.00	\$0.00	\$0.00	\$2,273,835.48
A	3220-0006	RESULTADO DEL EJERCICIO 2010	\$0.00	\$5,309,100.56	\$0.00	\$0.00	\$0.00	\$5,309,100.56
A	3220-0007	RESULTADO DEL EJERCICIO 2011	\$0.00	\$5,462,136.46	\$0.00	\$0.00	\$0.00	\$5,462,136.46
A	3220-0008	RESULTADO DEL EJERCICIO 2012	\$0.00	-\$2,784,281.30	\$0.00	\$0.00	\$0.00	-\$2,784,281.30
A	3220-0009	RESULTADO DEL EJERCICIO 2013	\$0.00	-\$1,082,580.20	\$0.00	\$0.00	\$0.00	-\$1,082,580.20
A	3220-0010	RESULTADO DEL EJERCICIO 2014	\$0.00	\$55,202,280.00	\$0.00	\$0.00	\$0.00	\$55,202,280.00
A	3220-0011	RESULTADO DEL EJERCICIO 2015	\$0.00	\$2,114,975.79	\$0.00	\$0.00	\$0.00	\$2,114,975.79
A	3220-0012	RESULTADO DEL EJERCICIO 2016	\$0.00	-\$6,652,588.17	\$0.00	\$0.00	\$0.00	-\$6,652,588.17
A	3220-2017	RESULTADO DE EJERCICIOS ANTERIORES 2017	\$0.00	\$1,886,832.76	\$0.00	\$0.00	\$0.00	\$1,886,832.76
A	3240	RESERVAS	\$0.00	\$0.00	\$0.00	\$0.00	\$0.00	\$0.00
A	3241	RESERVAS DE PATRIMONIO	\$0.00	\$171,385,683.07	\$0.00	\$0.00	\$0.00	\$171,385,683.07
A	3241-0001	PATRIMONIO	\$0.00	\$171,385,683.07	\$0.00	\$0.00	\$0.00	\$171,385,683.07
A	3241-0002	EQUIPAMIENTO FAC FEDERAL 2013	\$0.00	\$1,500,523.36	\$0.00	\$0.00	\$0.00	\$1,500,523.36
A	3241-0003	EQUIPAMIENTO 2000	\$0.00	\$730,597.00	\$0.00	\$0.00	\$0.00	\$730,597.00
A	3241-0004	EQUIPAMIENTO CAPCEE	\$0.00	\$1,635,444.72	\$0.00	\$0.00	\$0.00	\$1,635,444.72
A	3241-0005	EQUIPAMIENTO ESTATAL	\$0.00	\$2,523,288.00	\$0.00	\$0.00	\$0.00	\$2,523,288.00
A	3241-0006	EQUIPAMIENTO UTH	\$0.00	\$26,614,348.96	\$0.00	\$0.00	\$0.00	\$26,614,348.96
A	3241-0007	FONDO DE CONTINGENCIA	\$0.00	\$1,136,497.48	\$0.00	\$0.00	\$0.00	\$1,136,497.48
A	3241-0008	EQUIPAMIENTO FEDERAL	\$0.00	\$678,897.10	\$0.00	\$0.00	\$0.00	\$678,897.10
A	3241-0009	EQUIPAMIENTO IP	\$0.00	\$49,570,940.64	\$0.00	\$0.00	\$0.00	\$49,570,940.64
A	3241-0011	EDIFICIOS E INTALA FED	\$0.00	\$1,522,537.13	\$0.00	\$0.00	\$0.00	\$1,522,537.13
A	4000	terrenos	\$0.00	\$0.00	\$0.00	\$0.00	\$0.00	\$0.00
A	4100	INGRESOS Y OTROS BENEFICIOS	\$0.00	\$0.00	\$0.00	\$0.00	\$0.00	\$0.00
A	4110	INGRESOS DE GESTIÓN	\$0.00	\$0.00	\$0.00	\$0.00	\$0.00	\$0.00
A	4170	INGRESOS POR VENTA DE BIENES Y SERVICIOS	\$0.00	\$272,915.00	\$0.00	\$0.00	\$0.00	\$272,915.00
A	4172	INGRESOS POR VENTA DE BIENES Y SERVICIOS PRODUCIDOS EN ESTABLECIMIENTOS DEL GOBIERNO	\$0.00	\$272,915.00	\$0.00	\$0.00	\$0.00	\$272,915.00
A	4172-2	Ingresos por Venta de Servicios Producidos en Establecimientos del Gobierno	\$0.00	\$258,150.00	\$0.00	\$0.00	\$0.00	\$258,150.00
A	4172-2-001	SEGURO	\$0.00	\$0.00	\$0.00	\$0.00	\$0.00	\$0.00
A	4172-2-002	CREDECIAL	\$0.00	\$5,905.00	\$0.00	\$0.00	\$0.00	\$5,905.00
A	4172-2-004	MULTAS DE BIBLIOTECA	\$0.00	\$15,480.00	\$0.00	\$0.00	\$0.00	\$15,480.00
A	4172-2-005	CURSOS DE CAPACITACIÓN	\$0.00	\$3,960.00	\$0.00	\$0.00	\$0.00	\$3,960.00
A	4173	INGRESOS POR VENTA DE BIENES Y SERVICIOS DE ORGANISMOS DESCENTRALIZADOS	\$0.00	\$232,805.00	\$0.00	\$0.00	\$0.00	\$232,805.00
A	4173-1	Ingresos por Venta de Bienes de Organismos Descentralizados	\$0.00	\$14,765.00	\$0.00	\$0.00	\$0.00	\$14,765.00
A	4173-1-004	SOUVENIR	\$0.00	\$14,765.00	\$0.00	\$0.00	\$0.00	\$14,765.00
A	4200	PARTICIPACIONES, APORTACIONES, TRANSFERENCIAS, ASIGNACIONES, SUBSIDIOS Y OTRAS AYUDAS	\$0.00	\$17,610,334.72	\$0.00	\$0.00	\$0.00	\$17,610,334.72
A	4220	TRANSFERENCIAS, ASIGNACIONES, SUBSIDIOS Y OTRAS AYUDAS	\$0.00	\$17,610,334.72	\$0.00	\$0.00	\$0.00	\$17,610,334.72
A	4221	TRANSFERENCIAS INTERNAS Y ASIGNACIONES DEL SECTOR PÚBLICO	\$0.00	\$364,245.28	\$0.00	\$0.00	\$0.00	\$364,245.28
A	4221-01	CAPTACIÓN DE DERECHOS	\$0.00	\$364,245.28	\$0.00	\$0.00	\$0.00	\$364,245.28
A	4223	SUBSIDIOS Y SUBVENCIONES	\$0.00	\$17,246,089.44	\$0.00	\$0.00	\$0.00	\$17,246,089.44



Universidad Tecnológica de Huejotzingo

ESTADO DE PUEBLA

Balanza de Comprobación del 01/mar./2018 al 31/mar./2018

Cuentas de Mayor con saldo y/o movimientos. (De la cuenta: 1000 a la 6000)

Usu: ASOTO
Rep: rptBalanzaComprobacion

Fecha y hora de Impresión | 10/abr./2018
12:04 p. m.

Nat.	Cuenta	Nombre de la cuenta	SALDO ANTERIOR		MOVIMIENTOS		SALDO ACTUAL	
			DEUDOR	ACREEDOR	DEUDOR	ACREEDOR	DEUDOR	ACREEDOR
A	4223-001	SUBSIDIO FEDERAL	\$0.00	\$7,217,294.00	\$0.00	\$3,608,647.00	\$0.00	\$10,825,941.00
A	4223-002	GASTOS DE OTRAS PÉRDIDAS	\$0.00	\$10,028,795.44	\$0.00	\$3,720,521.33	\$0.00	\$13,749,316.77
D	5000	GASTOS DE OTRAS PÉRDIDAS	\$14,131,697.06	\$0.00	\$10,145,842.65	\$0.00	\$24,277,539.71	\$0.00
D	5100	GASTOS DE FUNCIONAMIENTO	\$13,878,912.19	\$0.00	\$9,953,144.49	\$0.00	\$23,832,056.68	\$0.00
D	5110	SERVICIOS PERSONALES	\$12,341,885.07	\$0.00	\$7,346,165.02	\$0.00	\$19,688,050.09	\$0.00
D	5111	REMUNERACIONES AL PERSONAL DE CARÁCTER PERMANENTE	\$5,598,178.47	\$0.00	\$2,804,197.43	\$0.00	\$8,402,375.90	\$0.00
D	5111-1132	Sueldo Base al Personal de Confianza	\$5,598,178.47	\$0.00	\$2,804,197.43	\$0.00	\$8,402,375.90	\$0.00
D	5112	REMUNERACIONES AL PERSONAL DE CARÁCTER TRANSITORIO	\$3,604,956.44	\$0.00	\$1,860,413.60	\$0.00	\$5,465,370.04	\$0.00
D	5112-1221	Sueldos base al personal eventual	\$3,604,956.44	\$0.00	\$1,860,413.60	\$0.00	\$5,465,370.04	\$0.00
D	5113	REMUNERACIONES ADICIONALES Y ESPECIALES	\$104,196.91	\$0.00	\$1,366,067.42	\$0.00	\$1,470,264.33	\$0.00
D	5113-1321	Primas de vacaciones y Dominical	\$30,098.30	\$0.00	\$1,366,067.43	\$0.00	\$1,396,165.73	\$0.00
D	5113-1322	Gratificación de fin de año	\$74,098.61	\$0.00	-\$0.01	\$0.00	\$74,098.60	\$0.00
D	5114	SEGURIDAD SOCIAL	\$2,325,802.06	\$0.00	\$954,378.89	\$0.00	\$3,280,180.95	\$0.00
D	5114-1411	Aportaciones de seguridad social	\$2,158,264.64	\$0.00	\$954,378.89	\$0.00	\$3,112,643.53	\$0.00
D	5114-1431	Aportaciones al sistema para el retiro	\$167,537.42	\$0.00	\$0.00	\$0.00	\$167,537.42	\$0.00
D	5115	OTRAS PRESTACIONES SOCIALES Y ECONÓMICAS	\$708,751.19	\$0.00	\$361,107.68	\$0.00	\$1,069,858.87	\$0.00
D	5115-1531	Prestaciones y haberes de retiro	\$0.00	\$0.00	\$802.27	\$0.00	\$802.27	\$0.00
D	5115-1541	Prestaciones contractuales	\$708,751.19	\$0.00	\$360,305.41	\$0.00	\$1,069,056.60	\$0.00
D	5120	MATERIALES Y SUMINISTROS	\$203,975.77	\$0.00	\$626,147.62	\$0.00	\$830,123.39	\$0.00
D	5121	MATERIALES DE ADMINISTRACIÓN, EMISIÓN DE DOCUMENTOS Y ARTÍCULOS OFICIALES	\$111,646.21	\$0.00	\$189,746.67	\$0.00	\$301,392.88	\$0.00
D	5121-2111	Materiales, útiles y equipos menores de oficina	\$10,898.24	\$0.00	\$119,768.15	\$0.00	\$130,666.39	\$0.00
D	5121-2121	Materiales y útiles de impresión y reproducción	\$7,482.00	\$0.00	\$0.00	\$0.00	\$7,482.00	\$0.00
D	5121-2141	Materiales, útiles y equipos menores de tecnologías de la información y comunicaciones	\$13,296.60	\$0.00	\$69,345.44	\$0.00	\$82,642.04	\$0.00
D	5121-2161	Material de limpieza	\$28,074.91	\$0.00	\$633.08	\$0.00	\$28,707.99	\$0.00
D	5121-2171	Materiales y útiles de enseñanza	\$29,900.86	\$0.00	\$0.00	\$0.00	\$29,900.86	\$0.00
D	5121-2181	Materiales para el registro e identificación de bienes y personas	\$21,993.60	\$0.00	\$0.00	\$0.00	\$21,993.60	\$0.00
D	5122	ALIMENTOS Y UTENSILIOS	\$41,272.48	\$0.00	\$24,725.36	\$0.00	\$65,997.84	\$0.00
D	5122-2211	Productos alimenticios para personas	\$40,628.47	\$0.00	\$6,319.05	\$0.00	\$46,947.52	\$0.00
D	5122-2231	Utensilios para el servicio de alimentación	\$644.01	\$0.00	\$18,406.31	\$0.00	\$19,050.32	\$0.00
D	5124	MATERIALES Y ARTÍCULOS DE CONSTRUCCIÓN Y DE REPARACIÓN	\$1,461.60	\$0.00	\$29,837.03	\$0.00	\$31,298.63	\$0.00
D	5124-2451	Vidrio y productos de vidrio	\$1,461.60	\$0.00	\$966.28	\$0.00	\$2,427.88	\$0.00
D	5124-2461	Material eléctrico y electrónico	\$0.00	\$0.00	\$27,021.78	\$0.00	\$27,021.78	\$0.00
D	5124-2491	Otros materiales y artículos de construcción y reparación	\$0.00	\$0.00	\$1,848.97	\$0.00	\$1,848.97	\$0.00
D	5125	PRODUCTOS QUÍMICOS, FARMACÉUTICOS Y DE LABORATORIO	\$0.00	\$0.00	\$14,196.86	\$0.00	\$14,196.86	\$0.00
D	5125-2531	Medicinas y productos farmacéuticos	\$0.00	\$0.00	\$11,050.33	\$0.00	\$11,050.33	\$0.00
D	5125-2541	Materiales, accesorios y suministros médicos	\$0.00	\$0.00	\$2,684.51	\$0.00	\$2,684.51	\$0.00
D	5125-2561	Fibras sintéticas, hules, plásticos y derivados	\$0.00	\$0.00	\$462.02	\$0.00	\$462.02	\$0.00
D	5126	COMBUSTIBLES, LUBRICANTES Y ADITIVOS	\$46,442.85	\$0.00	\$158,772.07	\$0.00	\$205,214.92	\$0.00
D	5126-2611	Combustibles	\$46,442.85	\$0.00	\$158,772.07	\$0.00	\$205,214.92	\$0.00
D	5129	HERRAMIENTAS, REFACCIONES Y ACCESORIOS MENORES	\$3,152.63	\$0.00	\$208,869.63	\$0.00	\$212,022.26	\$0.00
D	5129-2911	Herramientas menores	\$221.00	\$0.00	\$772.21	\$0.00	\$993.21	\$0.00
D	5129-2921	Refacciones y accesorios menores de edificios	\$0.00	\$0.00	\$436.80	\$0.00	\$436.80	\$0.00



Universidad Tecnológica de Huejotzingo ESTADO DE PUEBLA

Balanza de Comprobación del 01/mar./2018 al 31/mar./2018

Cuentas de Mayor con saldo y/o movimientos. (De la cuenta: 1000 a la 6000)

Usr: ASOTO
Rep: rptBalanzaComprobacion

Fecha y hora de Impresión: 10/abr./2018 12:04 p. m.

Nat.	Cuenta	Nombre de la cuenta	SALDO ANTERIOR		MOVIMIENTOS		SALDO ACTUAL	
			DEUDOR	ACREEDOR	DEUDOR	ACREEDOR	DEUDOR	ACREEDOR
D	5129-2931	Refacciones y accesorios menores de mobiliario y equipo de administración, educacional y recreativo	\$0.00	\$0.00	\$624.93	\$0.00	\$624.93	\$0.00
D	5129-2941	Refacciones y accesorios menores de equipo de cómputo y tecnologías de la información	\$0.00	\$0.00	\$175,349.92	\$0.00	\$175,349.92	\$0.00
D	5129-2961	Refacciones y accesorios menores de equipo de transporte	\$2,333.63	\$0.00	\$31,316.38	\$0.00	\$33,650.01	\$0.00
D	5129-2991	Refacciones y accesorios menores otros bienes muebles	\$598.00	\$0.00	\$369.39	\$0.00	\$967.39	\$0.00
D	5130	SERVICIOS GENERALES	\$1,333,051.35	\$0.00	\$1,980,831.85	\$0.00	\$3,313,883.20	\$0.00
D	5131	SERVICIOS BÁSICOS	\$142,891.88	\$0.00	\$144,945.24	\$0.00	\$287,837.12	\$0.00
D	5131-3111	Energía eléctrica	\$61,496.00	\$0.00	\$74,946.00	\$0.00	\$136,442.00	\$0.00
D	5131-3141	Telefonía tradicional	\$20,832.88	\$0.00	\$9,688.26	\$0.00	\$30,521.14	\$0.00
D	5131-3151	Telefonía celular	\$824.00	\$0.00	\$0.00	\$0.00	\$824.00	\$0.00
D	5131-3171	Servicios de acceso de Internet, redes y procesamiento de información	\$59,500.00	\$0.00	\$59,500.00	\$0.00	\$119,000.00	\$0.00
D	5131-3181	Servicios postales y telegráficos	\$239.00	\$0.00	\$810.98	\$0.00	\$1,049.98	\$0.00
D	5132	SERVICIOS DE ARRENDAMIENTO	\$80,737.22	\$0.00	\$40,000.00	\$0.00	\$120,737.22	\$0.00
D	5132-3231	Arrendamiento de mobiliario y equipo de administración, educacional y recreativo	\$68,904.00	\$0.00	\$0.00	\$0.00	\$68,904.00	\$0.00
D	5132-3271	Arrendamiento de activos intangibles	\$500.02	\$0.00	\$40,000.00	\$0.00	\$40,500.02	\$0.00
D	5132-3291	Otros arrendamientos	\$11,333.20	\$0.00	\$0.00	\$0.00	\$11,333.20	\$0.00
D	5133	SERVICIOS PROFESIONALES, CIENTÍFICOS Y TÉCNICOS Y OTROS SERVICIOS	\$219,409.24	\$0.00	\$237,323.90	\$0.00	\$456,733.14	\$0.00
D	5133-3321	Servicios de diseño, arquitectura, ingeniería y actividades relacionadas	\$0.00	\$0.00	\$73,080.00	\$0.00	\$73,080.00	\$0.00
D	5133-3341	Servicios de capacitación	\$57,768.40	\$0.00	\$0.00	\$0.00	\$57,768.40	\$0.00
D	5133-3361	Servicios de apoyo administrativo, fotocopiado e impresión	\$1,582.84	\$0.00	\$26,433.90	\$0.00	\$28,016.74	\$0.00
D	5133-3381	Servicios de vigilancia	\$137,810.00	\$0.00	\$137,810.00	\$0.00	\$275,620.00	\$0.00
D	5133-3391	Servicios profesionales, científicos y técnicos integrales	\$22,248.00	\$0.00	\$0.00	\$0.00	\$22,248.00	\$0.00
D	5134	SERVICIOS FINANCIEROS, BANCARIOS Y COMERCIALES	\$8,955.43	\$0.00	\$139,552.52	\$0.00	\$148,507.95	\$0.00
D	5134-3411	Servicios financieros y bancarios	\$2,691.20	\$0.00	\$11,118.02	\$0.00	\$13,809.22	\$0.00
D	5134-3451	Seguro de bienes patrimoniales	\$464.23	\$0.00	\$127,738.50	\$0.00	\$128,202.73	\$0.00
D	5134-3471	Fletes y maniobras	\$5,800.00	\$0.00	\$696.00	\$0.00	\$6,496.00	\$0.00
D	5135	SERVICIOS DE INSTALACIÓN, REPARACIÓN, MANTENIMIENTO Y CONSERVACIÓN	\$306,430.34	\$0.00	\$339,420.43	\$0.00	\$645,850.77	\$0.00
D	5135-3511	Conservación y mantenimiento menor de inmuebles	\$90,299.00	\$0.00	\$139,200.00	\$0.00	\$229,499.00	\$0.00
D	5135-3531	Instalación, reparación y mantenimiento de equipo de cómputo y tecnologías de la información	\$0.00	\$0.00	\$45,240.00	\$0.00	\$45,240.00	\$0.00
D	5135-3551	Reparación y mantenimiento de equipo de transporte	\$0.00	\$0.00	\$77,864.33	\$0.00	\$77,864.33	\$0.00
D	5135-3581	Servicios de limpieza y manejo de desechos	\$139,247.24	\$0.00	\$232.00	\$0.00	\$139,479.24	\$0.00
D	5135-3591	Servicios de jardinería y fumigación	\$76,884.10	\$0.00	\$76,884.10	\$0.00	\$153,768.20	\$0.00
D	5136	SERVICIOS DE COMUNICACIÓN SOCIAL Y PUBLICIDAD	\$0.00	\$0.00	\$116,394.56	\$0.00	\$116,394.56	\$0.00
D	5136-3621	Difusión por radio, televisión y otros medios de mensajes comerciales para promover la venta de bienes o servicios	\$0.00	\$0.00	\$116,394.56	\$0.00	\$116,394.56	\$0.00
D	5137	SERVICIOS DE TRASLADO Y VIÁTICOS	\$50,620.39	\$0.00	\$31,507.28	\$0.00	\$82,127.67	\$0.00
D	5137-3712	Pasajes Aéreos Internacionales	\$9,073.42	\$0.00	\$0.00	\$0.00	\$9,073.42	\$0.00
D	5137-3721	Pasajes terrestres Nacionales	\$3,312.00	\$0.00	\$1,537.00	\$0.00	\$4,849.00	\$0.00
D	5137-3751	Viáticos en el país	\$37,462.47	\$0.00	\$29,602.78	\$0.00	\$67,065.25	\$0.00
D	5137-3791	Otros servicios de traslado y hospedaje	\$772.50	\$0.00	\$367.50	\$0.00	\$1,140.00	\$0.00
D	5138	SERVICIOS OFICIALES	\$60,398.24	\$0.00	\$25,253.40	\$0.00	\$85,651.64	\$0.00
D	5138-3821	Gastos de orden social y cultural	\$9,995.86	\$0.00	\$12,400.40	\$0.00	\$22,396.26	\$0.00



Universidad Tecnológica de Huejotzingo

ESTADO DE PUEBLA

Balanza de Comprobación del 01/mar./2018 al 31/mar./2018

Cuentas de Mayor con saldo y/o movimientos. (De la cuenta: 1000 a la 6000)

Usr: ASOTO
Rep: rptBalanzaComprobacion

Fecha y hora de Impresión | 10/abr./2018 | 12:04 p. m.


Nat.	Cuenta	Nombre de la cuenta	SALDO ANTERIOR		MOVIMIENTOS		SALDO ACTUAL	
			DEUDOR	ACREEDOR	DEUDOR	ACREEDOR	DEUDOR	ACREEDOR
D	5138-3831	Congresos y convenciones	\$30,000.00	\$0.00	\$7,750.00	\$0.00	\$37,750.00	\$0.00
D	5138-3851	Gastos de representación	\$20,402.38	\$0.00	\$5,103.00	\$0.00	\$25,505.38	\$0.00
D	5139	OTROS SERVICIOS GENERALES	\$463,608.61	\$0.00	\$906,434.52	\$0.00	\$1,370,043.13	\$0.00
D	5139-3921	Impuestos y derechos	\$53,285.00	\$0.00	\$691,124.00	\$0.00	\$744,409.00	\$0.00
D	5139-3981	Impuesto sobre nóminas y otros que se deriven de una relación laboral	\$300,333.00	\$0.00	\$191,878.52	\$0.00	\$492,211.52	\$0.00
D	5139-3991	Otros servicios generales	\$109,990.61	\$0.00	\$23,432.00	\$0.00	\$133,422.61	\$0.00
D	5200	TRANSFERENCIAS, ASIGNACIONES, SUBSIDIOS Y OTRAS AYUDAS	\$252,784.87	\$0.00	\$192,698.16	\$0.00	\$445,483.03	\$0.00
D	5210	TRANSFERENCIAS INTERNAS Y ASIGNACIONES AL SECTOR PUBLICO	\$10,202.46	\$0.00	\$0.00	\$0.00	\$10,202.46	\$0.00
D	5212	TRANSFERENCIAS INTERNAS AL SECTOR PÚBLICO	\$10,202.46	\$0.00	\$0.00	\$0.00	\$10,202.46	\$0.00
D	5212-4151	Transferencias internas otorgadas a entidades paraestatales no empresariales y no financieras	\$10,202.46	\$0.00	\$0.00	\$0.00	\$10,202.46	\$0.00
D	5240	AYUDAS SOCIALES	\$242,582.41	\$0.00	\$192,698.16	\$0.00	\$435,280.57	\$0.00
D	5243	AYUDAS SOCIALES A INSTITUCIONES	\$242,582.41	\$0.00	\$192,698.16	\$0.00	\$435,280.57	\$0.00
D	5243-4441	Ayudas sociales a actividades científicas o académicas	\$242,582.41	\$0.00	\$192,698.16	\$0.00	\$435,280.57	\$0.00
Sumas =>			\$274,793,226.93	\$274,793,226.93	\$46,564,715.84	\$46,564,715.84	\$280,809,627.29	\$280,809,627.29



MTRO. CARLOS ANTONIO ISLAS BAUTISTA
ENCARGADO DE RECTORIA



MTRO. ENRIQUE MARTINEZ MUNOZ
SUBDIRECTOR DE SERVICIOS ADMINISTRATIVOS



C.P. CARLOS ALBERTO MORAN GOMEZ
JEFE DE RECURSOS FINANCIEROS Y CONTABILIDAD