



Universidad Tecnológica de Huejotzingo
ESTADO DE PUEBLA
Estado de Situación Financiera

Usu: cmoran
Rep: rptEstadoSituaciónFinanciera

Al 31/ene./2018

Fecha y hora de Impresión | 03/feb./2018 | 12:12 p. m.

	2018	2017	PASIVO	2018	2017
ACTIVO					
ACTIVO CIRCULANTE			PASIVO CIRCULANTE		
EFFECTIVO Y EQUIVALENTES	\$7,264,003.79	\$11,341,175.55	CUENTAS POR PAGAR A CORTO PLAZO	\$3,648,435.32	\$2,517,895.59
DERECHOS A RECIBIR EFECTIVO O EQUIVALENTES	\$7,259,034.56	\$11,339,902.80	DOCUMENTOS POR PAGAR A CORTO PLAZO	\$3,648,435.32	\$2,517,895.59
DERECHOS A RECIBIR BIENES O SERVICIOS	\$4,969.23	\$1,272.75	PORCIÓN A CORTO PLAZO DE LA DEUDA PÚBLICA A L	\$0.00	\$0.00
INVENTARIOS	\$0.00	\$0.00	TÍTULOS Y VALORES A CORTO PLAZO	\$0.00	\$0.00
ALMACENES	\$0.00	\$0.00	PASIVOS DIFERIDOS A CORTO PLAZO	\$0.00	\$0.00
ESTIMACIÓN POR PÉRDIDA O DETERIORO DE ACTIVO:			FONDOS Y BIENES DE TERCEROS EN GARANTÍA Y/O /	\$0.00	\$0.00
OTROS ACTIVOS CIRCULANTES	\$0.00	\$0.00	PROVISIONES A CORTO PLAZO	\$0.00	\$0.00
Total de Activos Circulantes	\$7,264,003.79	\$11,341,175.55	Total de Pasivos Circulantes	\$3,648,435.32	\$2,517,895.59
ACTIVO NO CIRCULANTE			PASIVO NO CIRCULANTE		
INVERSIONES FINANCIERAS A LARGO PLAZO	\$234,843,832.91	\$233,247,208.91	CUENTAS POR PAGAR A LARGO PLAZO	\$0.00	\$0.00
DERECHOS A RECIBIR EFECTIVO O EQUIVALENTES A I	\$0.00	\$0.00	DOCUMENTOS POR PAGAR A LARGO PLAZO	\$0.00	\$0.00
BIENES INMUEBLES, INFRAESTRUCTURA Y CONSTRUC	\$140,595,198.38	\$140,595,198.38	DEUDA PÚBLICA A LARGO PLAZO	\$0.00	\$0.00
BIENES MUEBLES	\$104,302,481.42	\$102,705,857.42	PASIVOS DIFERIDOS A LARGO PLAZO	\$0.00	\$0.00
ACTIVOS INTANGIBLES	\$898,877.12	\$898,877.12	FONDOS Y BIENES DE TERCEROS EN GARANTÍA Y/O /	\$0.00	\$0.00
DEPRECIACIÓN, DETERIORO Y AMORTIZACIÓN ACUMI	-\$10,952,724.01	-\$10,952,724.01	PROVISIONES A LARGO PLAZO	\$0.00	\$0.00
ACTIVOS DIFERIDOS	\$0.00	\$0.00	Total de Pasivos No Circulantes	\$0.00	\$0.00
ESTIMACIÓN POR PÉRDIDA O DETERIORO DE ACTIVO:					
OTROS ACTIVOS NO CIRCULANTES	\$0.00	\$0.00			
Total de Activos No Circulantes	\$234,843,832.91	\$233,247,208.91			
Total de Activos	\$242,107,836.70	\$244,588,384.46			
			HACIENDA PÚBLICA/ PATRIMONIO		
			HACIENDA PÚBLICA/PATRIMONIO CONTRIBUIDO		
			APORTACIONES	\$0.00	\$0.00
			DONACIONES DE CAPITAL	\$0.00	\$0.00
			ACTUALIZACIÓN DE LA HACIENDA PÚBLICA/PATRIMON	\$0.00	\$0.00
			HACIENDA PÚBLICA/PATRIMONIO GENERADO		
			RESULTADOS DEL EJERCICIO (AHORRO/ DESAHORRO)	\$238,459,401.38	\$242,070,578.87
			RESULTADOS DE EJERCICIOS ANTERIORES	-\$3,611,177.49	\$1,888,832.76
			REVALUOS	\$70,684,895.80	\$68,799,063.04
			RESERVAS	\$0.00	\$0.00
			RECTIFICACIONES DE RESULTADOS DE EJERCICIOS A	\$171,385,683.07	\$171,385,683.07
				\$0.00	\$0.00
			EXCESO O INSUFICIENCIA EN LA ACTUALIZACIÓN DE LA J		
			RESULTADO POR POSICIÓN MONETARIA	\$0.00	\$0.00
			RESULTADO POR TENENCIA DE ACTIVOS NO MONETA	\$0.00	\$0.00



Universidad Tecnológica de Huejotzingo
ESTADO DE PUEBLA
Estado de Situación Financiera
Al 31/ene./2018

Fecha y hora de Impresión | 03/feb./2018 | 12:12 p. m.

Usu: cmoran
Rep: rptEstadoSituacionFinanciera

	2018	2017
Total Hacienda Pública/Patrimonio	\$238,459,401.38	\$242,070,578.87
Total de Pasivo y Hacienda Pública/Patrimonio	\$242,107,836.70	\$244,588,384.46



Universidad Tecnológica de Huejotzingo
ESTADO DE PUEBLA
Estado de Situación Financiera
Al 31/ene./2018

Fecha y hora de impresión | 03/feb./2018
12:12 p. m.


Usu: cmoran
Rep: rptEstadoSituaciónFinanciera

CUENTAS DE ORDEN PRESUPUESTARIA

	2018	2017
LEY DE INGRESOS		\$0.00
LEY DE INGRESOS ESTIMADA	\$102,464,466.00	\$90,131,415.30
LEY DE INGRESOS POR EJECUTAR	\$99,153,157.00	\$94,601.02
MODIFICACIONES A LA LEY DE INGRESOS ESTIMADA	\$0.00	\$22,044,371.76
LEY DE INGRESOS DEVENGADA	\$3,311,309.00	\$112,131,186.04
LEY DE INGRESOS RECAUDADA	\$3,311,309.00	\$112,131,186.04
PRESUPUESTO DE EGRESOS		\$0.00
PRESUPUESTO DE EGRESOS APROBADO	\$111,287,836.61	\$93,479,642.03
PRESUPUESTO DE EGRESOS POR EJERCER	\$102,768,726.12	\$3,902,184.74
MODIFICACIONES AL PRESUPUESTO DE EGRESOS API	\$0.00	\$22,068,691.75
PRESUPUESTO DE EGRESOS COMPROMETIDO	\$8,519,110.49	\$111,636,148.04
PRESUPUESTO DE EGRESOS DEVENGADO	\$8,519,110.49	\$106,620,385.14
PRESUPUESTO DE EGRESOS EJERCIDO	\$5,843,784.51	\$105,843,063.21
PRESUPUESTO DE EGRESOS PAGADO	\$5,843,784.51	\$105,843,063.21


MTR. GABRIEL ALEJANDRO MARTINEZ PARENTE RANGEL
RECTOR


C.P. CARLOS ALBERTO MORAN GOMEZ
JEFE DEL DEPARTAMENTO DE RECURSOS FINANCIEROS Y CONTABILIDAD


C.P. NORMA ELENA SANTAMARIA NAVARRO
DIRECTORA DE ADMINISTRACION Y FINANZAS



Universidad Tecnológica de Huejotzingo
ESTADO DE PUEBLA
Estado de Variaciones en la Hacienda Pública
Del 01/ene/2018 Al 31/ene./2018

Ustr: cmoran
 Rep: rptEstadoVariacionHacienda

Fecha y hora de Impresión | 03/feb./2018
 12:13 p. m.




Concepto	Hacienda Pública/ Patrimonio Generado			Ajustes por Cambios de Valor	Total
	Hacienda Pública/ Patrimonio Contribuido	De Ejercicios Anteriores	Del Ejercicio		
RECTIFICACIONES DE RESULTADOS DE EJERCICIOS ANTERIORES	\$0.00	\$0.00	\$0.00	\$0.00	\$0.00
PATRIMONIO NETO INICIAL AJUSTADO DEL EJERCICIO	\$0.00	\$0.00	\$0.00	\$0.00	\$0.00
APORTACIONES	\$0.00	\$0.00	\$0.00	\$0.00	\$0.00
DONACIONES DE CAPITAL	\$0.00	\$0.00	\$0.00	\$0.00	\$0.00
ACTUALIZACIÓN DE LA HACIENDA PÚBLICA/PATRIMONIO	\$0.00	\$0.00	\$0.00	\$0.00	\$0.00
VARIACIONES DE LA HACIENDA PÚBLICA/PATRIMONIO NETO DEL EJERCICIO	\$0.00	\$240,183,746.11	\$1,886,832.76	\$0.00	\$242,070,578.87
RESULTADOS DEL EJERCICIO (AHORRO/ DESAHORRO)	\$0.00	\$0.00	\$1,886,832.76	\$0.00	\$1,886,832.76
RESULTADOS DE EJERCICIOS ANTERIORES	\$0.00	\$68,798,063.04	\$0.00	\$0.00	\$68,798,063.04
REVALÚOS	\$0.00	\$0.00	\$0.00	\$0.00	\$0.00
RESERVAS	\$0.00	\$171,385,683.07	\$0.00	\$0.00	\$171,385,683.07
HACIENDA PÚBLICA/PATRIMONIO NETO FINAL DEL EJERCICIO 2017	\$0.00	\$240,183,746.11	\$1,886,832.76	\$0.00	\$242,070,578.87
CAMBIOS EN LA HACIENDA PÚBLICA/PATRIMONIO NETO DEL EJERCICIO 2018	\$0.00	\$0.00	\$0.00	\$0.00	\$0.00
APORTACIONES	\$0.00	\$0.00	\$0.00	\$0.00	\$0.00
DONACIONES DE CAPITAL	\$0.00	\$0.00	\$0.00	\$0.00	\$0.00
ACTUALIZACIÓN DE LA HACIENDA PÚBLICA/PATRIMONIO	\$0.00	\$0.00	\$0.00	\$0.00	\$0.00
VARIACIONES DE LA HACIENDA PÚBLICA/PATRIMONIO NETO DEL EJERCICIO :	\$0.00	\$1,886,832.76	-\$5,498,010.25	\$0.00	-\$3,611,177.49
RESULTADOS DEL EJERCICIO (AHORRO/ DESAHORRO)	\$0.00	\$0.00	-\$5,498,010.25	\$0.00	-\$5,498,010.25
RESULTADOS DE EJERCICIOS ANTERIORES	\$0.00	\$1,886,832.76	\$0.00	\$0.00	\$1,886,832.76
REVALÚOS	\$0.00	\$0.00	\$0.00	\$0.00	\$0.00
RESERVAS	\$0.00	\$0.00	\$0.00	\$0.00	\$0.00
SALDO NETO EN LA HACIENDA PÚBLICA/PATRIMONIO 2018	\$0.00	\$242,070,578.87	-\$3,611,177.49	\$0.00	\$238,459,401.38



Universidad Tecnológica de Huejotzingo
 ESTADO DE PUEBLA
 Estado de Variaciones en la Hacienda Pública
 Del 01/ene/2018 Al 31/ene./2018

Usu: omoran
 Rep: rptEstadoVariacionHacienda

Fecha y hora de Impresión | 03/feb./2018
 12:13 p. m.

Concepto	Hacienda Pública/ Patrimonio Contribuido	Hacienda Pública/ Patrimonio Generado		Ajustes por Cambios de Valor	Total
		De Ejercicios Anteriores	Del Ejercicio		
 MTRO. GABRIEL ALEJANDRO MARTINEZ PARENTE RANGEL RECTOR			 C.P. NORMA ELVIRA SOTOMAYORIA NAVARRO DIRECTORA DE ADMINISTRACION Y FINANZAS		
 C.P. CARLOS ALBERTO MORAN GOMEZ JEFE DEL DEPARTAMENTO DE RECURSOS FINANCIEROS Y CONTABILIDAD					



Universidad Tecnológica de Huejotzingo
ESTADO DE PUEBLA

Estado de Cambios en la Situación Financiera

Del 01/ene./2018 Al 31/ene./2018

Usr: cmoran

Rep: rptEstadoCambiosSituacionFinanciera

Fecha y hora de Impresión 03/feb./2018
12:14 p. m.

	<u>Origen</u>	<u>Aplicación</u>
ACTIVO	\$2,480,547.76	
<u>ACTIVO CIRCULANTE</u>	<u>\$4,077,171.76</u>	
EFFECTIVO Y EQUIVALENTES	\$4,080,868.24	
DERECHOS A RECIBIR EFECTIVO O EQUIVALENTES		\$3,696.48
DERECHOS A RECIBIR BIENES O SERVICIOS		
INVENTARIOS		
ALMACENES		
ESTIMACIÓN POR PÉRDIDA O DETERIORO DE ACTIVOS CIRCULANTES		
OTROS ACTIVOS CIRCULANTES		
<u>ACTIVO NO CIRCULANTE</u>		<u>\$1,596,624.00</u>
INVERSIONES FINANCIERAS A LARGO PLAZO		
DERECHOS A RECIBIR EFECTIVO O EQUIVALENTES A LARGO PLAZO		
BIENES INMUEBLES, INFRAESTRUCTURA Y CONSTRUCCIONES EN PROCESO		
BIENES MUEBLES		\$1,596,624.00
ACTIVOS INTANGIBLES		
DEPRECIACIÓN, DETERIORO Y AMORTIZACIÓN ACUMULADA DE BIENES		
ACTIVOS DIFERIDOS		
ESTIMACIÓN POR PÉRDIDA O DETERIORO DE ACTIVOS NO CIRCULANTES		
OTROS ACTIVOS NO CIRCULANTES		
PASIVO	\$1,130,629.73	
<u>PASIVO CIRCULANTE</u>	<u>\$1,130,629.73</u>	
CUENTAS POR PAGAR A CORTO PLAZO	\$1,130,629.73	
DOCUMENTOS POR PAGAR A CORTO PLAZO		
PORCIÓN A CORTO PLAZO DE LA DEUDA PÚBLICA A LARGO PLAZO		
TÍTULOS Y VALORES A CORTO PLAZO		
PASIVOS DIFERIDOS A CORTO PLAZO		
FONDOS Y BIENES DE TERCEROS EN GARANTÍA Y/O ADMINISTRACIÓN A CORTO PLAZO		
PROVISIONES A CORTO PLAZO		
OTROS PASIVOS A CORTO PLAZO		
<u>PASIVO NO CIRCULANTE</u>		
CUENTAS POR PAGAR A LARGO PLAZO		
DOCUMENTOS POR PAGAR A LARGO PLAZO		
DEUDA PÚBLICA A LARGO PLAZO		
PASIVOS DIFERIDOS A LARGO PLAZO		
FONDOS Y BIENES DE TERCEROS EN GARANTÍA Y/O ADMINISTRACIÓN A LARGO PLAZO		
PROVISIONES A LARGO PLAZO		
HACIENDA PÚBLICA/ PATRIMONIO		\$3,611,177.49
<u>HACIENDA PÚBLICA/PATRIMONIO CONTRIBUIDO</u>		
APORTACIONES		
DONACIONES DE CAPITAL		
ACTUALIZACIÓN DE LA HACIENDA PÚBLICA/PATRIMONIO		
<u>HACIENDA PÚBLICA /PATRIMONIO GENERADO</u>		<u>\$3,611,177.49</u>
RESULTADOS DEL EJERCICIO (AHORRO/ DESAHORRO)		\$5,498,010.25
RESULTADOS DE EJERCICIOS ANTERIORES	\$1,886,832.76	
REVALÚOS		
RESERVAS		
RECTIFICACIONES DE RESULTADOS DE EJERCICIOS ANTERIORES		
<u>EXCESO O INSUFICIENCIA EN LA ACTUALIZACIÓN DE LA HACIENDA PÚBLICA/ PATRIMONIO</u>		
RESULTADO POR POSICIÓN MONETARIA		
RESULTADO POR TENENCIA DE ACTIVOS NO MONETARIOS		



Universidad Tecnológica de Huejotzingo
ESTADO DE PUEBLA
Estado de Cambios en la Situación Financiera
Del 01/ene./2018 Al 31/ene./2018


Usr: cmoran

Rep: rptEstadoCambiosSituacionFinanciera

Fecha y hora de Impresión 03/feb./2018 12:14 p. m.

Origen

Aplicación



MTRO. GABRIEL ALEJANDRO MARTINEZ PARENTE RANGEL
RECTOR



C.P. CARLOS ALBERTO MORAN GOMEZ
JEFE DEL DEPARTAMENTO DE RECURSOS FINANCIEROS Y
CONTABILIDAD



C.P. NORMA ELENA SANTAMARIA NAVARRO
DIRECTORA DE ADMINISTRACION Y FINANZAS



UNIVERSIDAD TECNOLÓGICA DE HUEJOTZINGO

CLAVE: 90-42

INFORME DE PASIVOS CONTINGENTES

AL 31 DE DICIEMBRE DE 2018

NO APLICA



UNIVERSIDAD TECNOLÓGICA DE HUEJOTZINGO

NOTAS A LOS ESTADOS FINANCIEROS AL 31 DE ENERO DE 2018

CIFRAS EN PESOS

NOTAS DE DESGLOSE

I.I INFORMACIÓN CONTABLE

1) NOTAS AL ESTADO DE SITUACIÓN FINANCIERA

Activo

Efectivo y Equivalentes

La cuenta de Efectivo y Equivalentes se integra por el saldo un fondo revolvente de caja de recurso ordinario estatal por la cantidad de **\$15,000.00**, así como de ocho cuentas en el Banco Santander, S.A. en las que se depositan los recursos por **Subsidio Ordinario Estatal, Recursos Federales** (Subsidio Ordinario Federal, PRODEP, APOYO A MADRES MEXICANAS, PFCE 2017, PFCE 2016, FAM SUPERIOR 2013), **Ingresos Propios** y **Captación de Derechos**, el saldo al 31 de enero de 2018 es por un importe de **\$7,259,034.56**. que se integra:

Concepto	2018	2017
65506535097 SUBSIDIO ORDINARIO FEDERAL 2018	0.00	0.00
65506535191 SUBSIDIO ORDINARIO ESTATAL 2018	379,698.43	0.00
65505965632 SUBSIDIO FEDERAL 2017	0.00	933,225.76
65505938856 SUBSIDIO ESTATAL 2017	0.00	1,147,860.75
65506542663 INGRESOS PROPIOS 2018	0.00	0.00
65504876946 ECONOMIAS INGRESOS PROPIOS	445,990.14	724,263.14
65506535160 CAPTACIÓN DE DERECHOS 2018	0.00	0.00
65505965677 CAPTACIÓN DE DERECHOS 2017	312,998.25	2,389,311.87
65505393364 CAPTACION DE DERECHOS 2016	0.00	89.15
65504876548 CAPTACIÓN DE DERECHOS 2015	0.00	2,703.53
65504876824 PROMEP/PRODEP	521,650.54	521,650.54
65504876886 FONDO DE CONTIGENCIA	4,445.85	4,445.85
65505181709 APOYO A MADRES MEXICANAS	38,000.00	38,000.00
65505893602 PFCE 2016	0.0	29,900.86
65506416487 PFCE 2017	625,960.00	633,160.00
65506419850 FAM SUPERIOR 2017	4,915,291.35	4,915,291.35
Total	7,244,034.56	11,339,902.80



UNIVERSIDAD TECNOLÓGICA DE HUEJOTZINGO

NOTAS A LOS ESTADOS FINANCIEROS AL 31 DE ENERO DE 2018

CIFRAS EN PESOS

En enero de 2018 no se recibió por parte de la Federación la ministración del Subsidio Federal correspondiente, por lo que se tuvo que fondear del recurso de cuentas de Captación de Derechos 2017, Ingresos Propios 2017 y Subsidio Estatal 2018, para pago de nómina y otros gastos indispensables para la operatividad de la Universidad, cabe señalar que la liberación anticipada de recursos que se solicitó al Estado no fue ministrada durante el mes de enero.

Se anexan la relación de traspasos a realizar cuando la Federación ministre el recurso correspondiente.

DE	A	IMPORTE	CONCEPTO
65506535191 ESTATAL 2018	65504876946 ECONOMIAS	2,900.00	PAGO DE FLETES POR TRASLADO DE MAQUINARIA C00008
65506535191 ESTATAL 2018	65504876946 ECONOMIAS	2,900.00	PAGO DE FLETES POR TRASLADO DE MAQUINARIA C00011
65506535097 FEDERAL 2018	65506535191 ESTATAL 2018	1,927.01	CONSUMO DE ALIMENTOS EN REUNIÓN DE TRABAJO C00067
65506535097 FEDERAL 2018	65506535191 ESTATAL 2018	3,265.00	CONSUMO DE ALIMENTOS EN REUNIÓN DE TRABAJO C00066
65506535097 FEDERAL 2018	65506535191 ESTATAL 2018	4,579.00	CONSUMO DE ALIMENTOS EN REUNIÓN DE TRABAJO C00077
65506535097 FEDERAL 2018	65506535191 ESTATAL 2018	50,568.40	PAGO DE CURSO A RELATIVITY C00063
65506535097 FEDERAL 2018	65506535191 ESTATAL 2018	1,559.04	SERVICIO DE ENLONADO C00062
65506535097 FEDERAL 2018	65505965632 FEDERAL 2017	1,100.00	CONSUMO DE ALIMENTOS EN REUNIÓN DE TRABAJO C00009
65506535191 ESTATAL 2018	65505965677 ECO. CAPTA. 2017	1,810,129.16	SOLVENCIA PAGO NÓMINA 1RA QUINCENA ENERO 2018
65506535097 FEDERAL 2018	65506535191 ESTATAL 2018	20,000.00	INSCRIPCIÓN AL CONGRESO DE ROBÓTICA C00061
65506535097 FEDERAL 2018	65506535191 ESTATAL 2018	9,073.42	BOLETOS DE AVIÓN, ASISTENCIA A BOSTON C00007
6550938856 ESTATAL 2017	65506535191 ESTATAL 2018	61,492.06	REINTEGRO POR REALIZAR DE LA PRIMERA MINISTRACIÓN ESTATAL RECIBIDA EN ESTATAL 2017 CORRESPONDIENTE A ESTATAL 2018
65506535097 FEDERAL 2018	65506535191 ESTATAL 2018	9,018.58	REINTEGRO EN EFECTIVO POR LOS GASTOS REGISTRADOS CON RECURSO FEDERAL 2018 SOLVENTADOS CON CAJA ESTATAL 2018
		1,978,511.67	

Cabe señalar que de la cuenta 65506419850 FAM SUPERIOR 2017, se encuentra comprometido con los CONTRATO/UTH-77/2017 y CONTRATO/UTH-78/2017, para la adquisición de mobiliario y equipamiento de la Unidad de Docencia de dos niveles, en el mes de enero entregó una parte la empresa Reibon Distribución S.A. de C.V por la cantidad de \$1, 596,624.00 que soportan 93 equipos de cómputo.



UNIVERSIDAD TECNOLÓGICA DE HUEJOTZINGO

NOTAS A LOS ESTADOS FINANCIEROS AL 31 DE ENERO DE 2018

CIFRAS EN PESOS

Derechos a Recibir Efectivo y Equivalentes

Son cuentas por cobrar a corto plazo que se integra con las subcuentas del Subsidio al Empleo que se disminuye de las Retenciones de Impuesto Sobre la Renta por pago de sueldos y salarios, así como de un deudor por adquisición de insumos a proporcionar en recesos en los cursos que serán impartidos el saldo al 31 de enero de 2018 es por un importe de **\$4,969.23**

Concepto	2018			Total	2017
	Hasta 90 días	Hasta 180 días	Hasta 365 días		Total
EMILIA POBLANO CASTELLANOS	3,500.00				0.00
SUBSIDIO AL EMPLEO	1,469.23				1,272.75
Total	4,969.23				1,272.75

Bienes Inmuebles, Infraestructura y Construcciones en Proceso

Son obras capitalizables que cumplen con la definición de activo y que incrementa su valor. En este caso, cuando se concluya la obra, se deberá transferir el saldo al activo no circulante que corresponda y el soporte documental del registro contable será el establecido por la autoridad competente (acta de entrega-recepción o el documento que acredite su conclusión).

Concepto	2018	2017
TERRENOS	19,800,574.50	19,800,574.50
EDIFICIOS NO HABITACIONALES	120,794,623.88	120,794,623.88
Total	140,595,198.38	140,595,198.38

Tasas de depreciación

Se aplicaron de conformidad con las Principales Reglas de Registro y Valoración del Patrimonio (Elementos Generales) publicadas en el Diario Oficial de la Federación (DOF) el 27 de diciembre de 2010 y con las Reglas Específicas del Registro y Valoración del Patrimonio publicadas en el DOF el 13 de diciembre de 2011,



UNIVERSIDAD TECNOLÓGICA DE HUEJOTZINGO

NOTAS A LOS ESTADOS FINANCIEROS AL 31 DE ENERO DE 2018

CIFRAS EN PESOS

"Guía de Vida Útil Estimada y Porcentajes de Depreciación"

Concepto	Depreciación Anual%
EDIFICIOS NO HABITACIONALES	3.3%

Bienes Muebles

Representa el monto de los bienes muebles requeridos en el desempeño de las actividades de la Universidad.

Concepto	2018	2017
MOBILIARIOS Y EQUIPOS DE ADMINISTRACIÓN	27,784,175.24	26,187,551.24
MOBILIARIO Y EQUIPO EDUCACIONAL Y RECREATIVO	65,991,889.37	65,991,889.37
EQUIPO E INSTRUMENTAL MÉDICO Y DE LABORATORIO	327,550.74	327,550.74
VEHÍCULOS Y EQUIPO DE TRANSPORTE	3,885,597.02	3,885,597.02
EQUIPO DE DEFENSA Y SEGURIDAD	850,508.00	850,508.00
MAQUINARIA, OTROS EQUIPOS Y HERRAMIENTAS	5,462,761.05	4,462,761.05
Total	104,302,481.42	102,705,857.42

Cuenta	Concepto	Años de vida útil	% de depreciación anual
1.2.4	BIENES MUEBLES		
1.2.4.1	Mobiliario y Equipo de Administración		
1.2.4.1.1	Muebles de Oficina y Estantería	10	10
1.2.4.1.2	Muebles, Excepto De Oficina Y Estantería	10	10
1.2.4.1.3	Equipo de Cómputo y de Tecnologías de la Información	3	33.3



UNIVERSIDAD TECNOLÓGICA DE HUEJOTZINGO

NOTAS A LOS ESTADOS FINANCIEROS AL 31 DE ENERO DE 2018

CIFRAS EN PESOS

Cuenta	Concepto	Años de vida útil	% de depreciación anual
1.2.4.1.9	Otros Mobiliarios y Equipos de Administración	10	10
1.2.4.2	Mobiliario y Equipo Educativo y Recreativo		
1.2.4.2.1	Equipos y Aparatos Audiovisuales	3	33.3
1.2.4.2.2	Aparatos Deportivos	5	20
1.2.4.2.3	Cámaras Fotográficas y de Video	3	33.3
1.2.4.2.9	Otro Mobiliario y Equipo Educativo y Recreativo	5	20
1.2.4.3	Equipo e Instrumental Médico y de Laboratorio		
1.2.4.3.1	Equipo Médico y de Laboratorio	5	20
1.2.4.3.2	Instrumental Médico y de Laboratorio	5	20
1.2.4.6	Maquinaria, Otros Equipos y Herramientas		
1.2.4.6.1	Maquinaria y Equipo Agropecuario	10	10
1.2.4.6.2	Maquinaria y Equipo Industrial	10	10
1.2.4.6.3	Maquinaria y Equipo de Construcción	10	10
1.2.4.6.4	Sistemas de Aire Acondicionado, Calefacción y de Refrigeración Industrial y Comercial	10	10
1.2.4.6.5	Equipo de Comunicación y Telecomunicación	10	10
1.2.4.6.6	Equipos de Generación Eléctrica, Aparatos y Accesorios Eléctricos	10	10
1.2.4.6.7	Herramientas y Máquinas-Herramienta	10	10
1.2.4.6.9	Otros Equipos	10	10

Nota:*De acuerdo a las características de los bienes de referencia en Guía de Parámetros de Vida Útil.



UNIVERSIDAD TECNOLÓGICA DE HUEJOTZINGO

NOTAS A LOS ESTADOS FINANCIEROS AL 31 DE ENERO DE 2018

CIFRAS EN PESOS

Activos Intangibles

Representa el monto de derechos por el uso de activos de propiedad industrial, comercial, intelectual y otros.

Concepto	2018	2017
ACTIVOS INTANGIBLES	898,877.12	898,877.12
Total	898,877.12	898,877.12

Pasivo

Cuentas por Pagar

Los Servicios Personales por pagar a corto plazo representa el pago de la Seguridad Social al ISSSTEP E IMSS el saldo al 31 de enero de 2018 se integra de la siguiente manera:

Concepto	2018				Total	2017
	Hasta 90 días	Hasta 180 días	Hasta 365 días	Más de 365 días		
ISSSTEP	446,014.27				446,014.27	0.00
IMSS/INFONAVIT	101,171.77				101,171.77	328,887.30
Total	547,186.04				547,186.04	328,887.30

Proveedores por Pagar a Corto Plazo

Esta cuenta se integra de las provisiones devengadas por la adquisición de bienes y servicios por pagar a corto plazo y su saldo al 31 de enero de 2018 es por **\$1,974,823.79**

Concepto	2018				Total	2017
	Hasta 90 días	Hasta 180 días	Hasta 365 días	Más de 365 días		
Comisión Federal de Electricidad	0.00				83,214.00	83,214.00
Multiservicio Jandre S.A. de C.V.	129,053.69				129,053.69	0.00
Sistemas Digitales de Vanguardia S.A. de C.V.	34,452.00				34,452.00	0.00
Firewall Seguridad Privada S.A. de C.V.	137,810.00				137,810.00	0.00
CSI Proyectos y construcciones Univ S.A. de C.V.	76,884.10				76,884.10	0.00
Reibon Distribución S.A. de C.V.	1,596,624.00				1,596,624.00	0.00
	1,974,823.79				1,974,823.79	83,214.00

6/15



UNIVERSIDAD TECNOLÓGICA DE HUEJOTZINGO

NOTAS A LOS ESTADOS FINANCIEROS AL 31 DE ENERO DE 2018

CIFRAS EN PESOS

Retenciones y Contribuciones por pagar a corto plazo.

Son Impuestos por Pagar que se integra por los enteros de las Retenciones de Impuesto Sobre la Renta de sueldos y salarios, 3% Impuesto Sobre Erogaciones por Remuneraciones al Trabajo Personal, las retenciones de ISSSTEP, de IMSS e INFONAVIT, así como las retenciones de I.S.R. e I.V.A. por Honorarios, el saldo al 31 de enero de 2018 es por la cantidad de \$1,126,425.49 y se integra:

Concepto	2018					2017
	Hasta 90 días	Hasta 180 días	Hasta 365 días	Más de 365 días	Total	Total
I.S.R. RETENIDO POR SALARIOS	654,237.84				654,237.84	1,622,100.24
I.S.R. POR HONORARIOS	314.59				314.59	1,099.59
3% SOBRE NÓMINA	153,316.50				153,316.50	364,893.50
ISSSTEP RETENIDO	223,335.61				223,335.61	0.00
IMSS RETENIDO	16,457.05				16,457.05	16,575.56
INFONAVIT RETENIDO	30,885.83				30,885.83	52,268.54
I.V.A. RETENIDO POR HONORARIOS	336.30				336.30	1,172.30
FONACOT	47,540.88				47,540.88	47,593.66
RETENCION DEL 5 AL MILLAR	0.89				0.89	0.89
Total	1,126,425.49				1,126,425.49	2,105,704.29

2) NOTAS AL ESTADO DE VARIACIONES EN EL PATRIMONIO

Patrimonio

Patrimonio Generado

Representa la suma de los resultados de la gestión de ejercicios anteriores, incluyendo las aplicadas a reservas, resultado del ejercicio corriente y los eventos identificables y cuantificables que le afectan el saldo al 31 de enero de 2018 se integra de la siguiente manera::

La cuenta de Patrimonio presentó los siguientes saldos:



UNIVERSIDAD TECNOLÓGICA DE HUEJOTZINGO

NOTAS A LOS ESTADOS FINANCIEROS AL 31 DE ENERO DE 2018

CIFRAS EN PESOS

Patrimonio Generado

Concepto	2018	2017
Patrimonio Generado	238,459,401.38	242,070,578.87
Total	238,459,401.38	242,070,578.87

Resultado del Ejercicio (Ahorro/Desahorro)

Al 31 de enero de 2018 la Universidad Tecnológica de Huejotzingo presento un resultado del ejercicio de **-\$3,611,177.49** consecuencia de los ingresos devengados en el periodo menos los gastos del mismo. Los Ingresos y Gastos se explican en las Notas al Estado de Actividades.

Concepto	2018	2017
Resultado del Ejercicio (Ahorro/Desahorro)	-3,611,177.49	1,886,832.76
Total	-3,611,177.49	1,886,832.76

Resultado de Ejercicios Anteriores

Esta cuenta muestra los resultados acumulados provenientes de ejercicios anteriores el saldo al 31 de enero de 2018 es por la cantidad de **\$70,684,895.80**

Concepto	2018	2017
Resultado de Ejercicios Anteriores	70,684,895.80	68,798,063.041
Total	70,684,895.80	68,798,063.04

3) NOTAS AL ESTADO DE ACTIVIDADES

Ingresos y Otros Beneficios

Transferencias, Asignaciones, Subsidios y Otras Ayudas

Las transferencias se integran con los Recursos del Subsidio Federal, Subsidio Estatal, Captación de Derechos y Recursos Extraordinarios que ha recibido la Universidad se integra de la siguiente manera:

8/15



UNIVERSIDAD TECNOLÓGICA DE HUEJOTZINGO

NOTAS A LOS ESTADOS FINANCIEROS AL 31 DE ENERO DE 2018

CIFRAS EN PESOS

Concepto	2018	2017
Subsidio Ordinario Federal	0.0	44,056,923.00
Subsidio Ordinario Estatal	3,310,309.00	44,056,923.00
Captación de Derechos	0.0	13,004,833.58
Recursos Extraordinarios	0.0	8,647,631.46
Ingresos por venta de Bienes y Servicios	1,000.00	2,350,875.00
Ayudas Sociales	0.0	14,000.00
Total	3,311,309.00	112,131,186.04

Gastos y Otras Pérdidas

Gastos de Funcionamiento

Se integra por las cuentas de Servicios Personales, Materiales y Suministros, Servicios Generales y Transferencias, Asignaciones, Subsidios y otras ayudas necesarios para el adecuado funcionamiento de la Universidad el saldo que se presenta se detalla a continuación:

Concepto	2018	2017
Servicios Personales	6,105,741.34	80,380,465.82
Materiales y Suministros	47,710.11	3,089,316.51
Servicios Generales	758,832.58	20,197,570.69
Total	6,912,284.03	103,667,353.02

Servicios Personales

Son las asignaciones destinadas al pago de remuneraciones al personal que presta sus servicios en la Universidad Tecnológica de Huejotzingo, tales como sueldos, honorarios asimilables a salarios, a sueldos, prestaciones de seguridad social, así como otras prestaciones derivadas de una relación laboral de carácter permanente o eventual, su integración se presenta a continuación.

Concepto	2018	2017
Servicios Personales		
Remuneraciones al Personal de Carácter Permanente	2,915,986.69	32,118,026.62
Remuneraciones al Personal de Carácter Transitorio	1,791,806.40	21,042,137.57
Remuneraciones Adicionales y Especiales	48,817.92	8,636,209.17
Seguridad Social	995,197.94	13,981,818.01

9/11



UNIVERSIDAD TECNOLÓGICA DE HUEJOTZINGO

NOTAS A LOS ESTADOS FINANCIEROS AL 31 DE ENERO DE 2018

CIFRAS EN PESOS

Otras Prestaciones Sociales y Económicas	353,932.39	4,602,274.45
Pago de Estímulos a Servidores Públicos	0.00	0.00
Total	6,105,741.34	80,380,465.82

Materiales y Suministros


Asignaciones destinadas a cubrir la adquisición de toda clase de bienes e insumos necesarios en la Universidad Tecnológica de Huejotzingo para el desempeño de sus actividades institucionales, al 31 de enero de 2018 se devengaron los siguientes importes.

Concepto	2018	2017
Materiales y Suministros		
Materiales de Administración, Emisión de Documentos y Artículos Oficiales	31,014.46	1,418,653.41
Alimentos y Utensilios	1,795.28	150,485.36
Materias Primas y Materiales de Producción y Comercialización	0.00	0.0
Materiales y Artículos de Construcción y Reparación	0.00	392,424.24
Productos Químicos, Farmacéuticos y de Laboratorio	0.00	89,122.09
Combustibles, Lubricantes y Aditivos	12,345.74	657,538.44
Vestuarios, Blancos, Prendas de Protección y Artículos Deportivos	0.00	166,351.93
Materiales y Suministros para Seguridad	0.00	0.0
Herramientas, Refacciones y Accesorios Menores	2,554.63	214,741.04
Total	47,710.11	3,089,316.51

Servicios Generales

Asignaciones destinadas al pago de los servicios contratados con terceros y que son necesarios para el funcionamiento de la Universidad Tecnológica de Huejotzingo, durante el periodo del 01 al 31 de enero de 2018 se devengaron los siguientes importes.

Concepto	2018	2017
Servicios Generales		
Servicios Básicos	10,642.76	2,333,447.79
Servicios de Arrendamiento	40,878.40	1,277,416.71
Servicios Profesionales, Científicos, Técnicos y Otros Servicios	197,137.44	6,062,136.86
Servicios Financieros, Bancarios y Comerciales	5,800.00	481,790.32
Servicios de Instalación, Reparación, Mantenimiento y Conservación	296,236.79	3,499,917.92
Servicios de Comunicación Social y Publicidad	0.00	711,937.57


10/15



UNIVERSIDAD TECNOLÓGICA DE HUEJOTZINGO

NOTAS A LOS ESTADOS FINANCIEROS AL 31 DE ENERO DE 2018

CIFRAS EN PESOS

Servicios de Traslado y Viáticos	11,960.92	471,172.27
Servicios Oficiales	36,664.27	754,100.00
Otros Servicios Generales	159,512.00	4,605,651.25
Total	758,832.58	20,197,570.69

Transferencias, Asignaciones, Subsidios y Otras Ayudas

Son los recursos destinados por la Universidad Tecnológica de Huejotzingo en forma directa o indirecta al sector público así como las asignaciones destinadas a otorgar ayudas que no revisten carácter permanente, que la Universidad Tecnológica de Huejotzingo otorga a personas y al desarrollo de actividades científicas o académicas

Concepto	2018	2017
Transferencias, Asignaciones, Subsidios y Otras Ayudas		
Transferencias Internas y Asignaciones al Sector Público	10,202.46	512,229.30
Ayudas Sociales	0.00	696,406.96
Total	10,202.46	1,208,636.26

4) NOTAS AL ESTADO DE FLUJOS DE EFECTIVO

La finalidad de este estado financiero es proveer información sobre el origen y aplicación de los recursos de la Universidad, proporcionando una base para evaluar la capacidad para generar efectivo y sus equivalentes, así como para utilizarlos, divididos en actividades de:

- Operación
- Inversión
- Financiamiento

Al finalizar el mes de enero de 2018 el Estado de Flujo de Efectivo se elaboró conforme al Manual de Contabilidad Gubernamental y las Normas y Metodología para la Emisión de Información Financiera y Estructura de los Estados Financieros Básicos.

De conformidad con los artículos 21, 22 y 44 de la Ley General de Contabilidad Gubernamental, así como lo establecido en los Postulados Básicos de Contabilidad Gubernamental publicados en el Diario Oficial de la Federación el 20 de agosto de 2009, la información financiera de los ejercicios 2018 y 2017 se detalla a continuación:



UNIVERSIDAD TECNOLÓGICA DE HUEJOTZINGO

NOTAS A LOS ESTADOS FINANCIEROS AL 31 DE ENERO DE 2018

CIFRAS EN PESOS

Efectivo y Equivalentes

Concepto	2018	2017
Efectivo y Equivalentes	7,259,034.56	11,339,902.80
Total	7,259,034.56	11,339,902.80

I.II INFORMACIÓN PRESUPUESTAL

1) ESTADO ANALÍTICO DEL EJERCICIO DEL PRESUPUESTO DE EGRESOS

El presupuesto de Egresos devengado durante el mes de enero de 2018 asciende a la cantidad de \$8,519,110.49 y se integra de los siguientes capítulos del gasto.

Descripción	Presupuesto		Variación	
	Autorizado	Devengado	Nominal	Porcentual
Servicios Personales	80,386,621.24	6,105,741.34	-74,280,879.90	-92.41
Materiales y Suministros	3,224,565.23	47,710.11	-3,176,855.10	-98.50
Servicios Generales	22,330,558.18	758,832.58	-21,171,725.60	-96.60
Transferencias, Asignaciones, Subsidios y Otras Ayudas	458,202.46	10,202.46	-448,000.00	-97.80
Bienes Muebles, Inmuebles e Intangibles	4,887,889.50	1,596,624.00	-3,291,265.50	-67.30
Total	111,287,836.61	8,519,110.49	-102,768,726.12	-92.34

2) ESTADO ANALÍTICO DE INGRESOS PRESUPUESTALES

Los ingresos recaudados por la Universidad Tecnológica de Huejutzingo a través de Productos de Tipo Corriente, Ingresos por Venta de Bienes y Servicios, Participaciones y Aportaciones y Transferencias, Asignaciones, Subsidios y Otras Ayudas durante el Ejercicio Fiscal 2016 asciende a la cantidad de \$3,311,309.00 que corresponden al periodo del 01 de enero de 2018 al 31 de enero de 2018.

Concepto	Ingreso		Variación	
	Estimado	Recaudado	Nominal	Porcentual
Productos de Tipo Corriente	0.00	0.00	0.00	0.00
Ingresos por Venta de Bienes y Servicios	2,006,925.00	1,000.00	-2,005,925.00	-99.95
Participaciones y Aportaciones	0.00	0.00	0.00	0.00
Transferencias, Asignaciones, Subsidios y Otras Ayudas	100,457,541.00	3,310,309.00	-97,147,232.00	-96.70
Total	102,464,466.00	3,311,309.00	-99,153,157.00	-96.76

12/15



UNIVERSIDAD TECNOLÓGICA DE HUEJOTZINGO

NOTAS A LOS ESTADOS FINANCIEROS AL 31 DE ENERO DE 2018

CIFRAS EN PESOS

II. NOTAS DE MEMORIA

Cuentas de Orden

Cuentas de Orden Presupuestarias

Concepto	Importe
Lev de Ingresos Estimada	102,464,466.00
Modificaciones a la Ley de Ingresos	0.00
Ley de Ingresos Recaudada	3,311,309.00

Concepto	Importe
Presupuesto de Egresos Aprobado	111,287,836.61
Presupuesto de Egresos por Ejercer	102,768,726.12
Modificaciones al Presupuesto de Egresos	0.00
Presupuesto de Egresos Devengado	8,519,110.49
Presupuesto de Egresos Pagado	4,870,675.17

III. NOTAS DE GESTIÓN ADMINISTRATIVA

Introducción

De conformidad con lo que establece la Ley General de Contabilidad Gubernamental y los Lineamientos emitidos por el Consejo Nacional de Armonización Contable (CONAC) y demás disposiciones que establecen las diversas instancias que tienen injerencia en esta materia, la Universidad Tecnológica de Huejotzingo presenta los Estados Financieros correspondientes al mes de enero del ejercicio 2018, que incluyen las cifras correspondientes al ejercicio 2017.

Estos documentos expresan las transacciones y operaciones económicas realizadas por la Universidad de acuerdo a los principios y políticas contables mediante las cuales fueron elaborados los registros y la documentación financiera correspondiente.

Para una mayor exposición de la información financiera se incluyen diversas notas que amplían el contexto dentro del cual se generaron los datos.

13/15



UNIVERSIDAD TECNOLÓGICA DE HUEJOTZINGO

NOTAS A LOS ESTADOS FINANCIEROS AL 31 DE ENERO DE 2018

CIFRAS EN PESOS

Información Contable

Estado de Flujo de Efectivo, presenta los principales cambios ocurridos en la estructura de los resultados financieros de la Universidad, así como los recursos generados o utilizados en su operación y su reflejo final en el efectivo o inversiones.

Estado de Actividades.

Su finalidad es informar el monto del cambio total en la Hacienda Pública/Patrimonio generado(a) durante un período y proporcionar información relevante sobre el resultado de las transacciones y otros eventos relacionados con la operación de la Universidad que afectan o modifican su patrimonio.

Estado de Situación Financiera.

Su finalidad es mostrar información relativa a los recursos y obligaciones de la Universidad, a una fecha determinada. Se estructura en Activos, Pasivos y Hacienda Pública/Patrimonio. Los activos están ordenados de acuerdo con su disponibilidad en circulantes y no circulantes revelando sus restricciones y, los pasivos, por su exigibilidad igualmente en circulantes y no circulantes, de esta manera se revelan las restricciones a las que la Universidad está sujeto, así como sus riesgos financieros

Estado de Variación en la Hacienda Pública.

Su finalidad es mostrar los cambios que sufrieron los distintos elementos que componen la Hacienda Pública de la Universidad, entre el inicio y el final del período, así como explicar y analizar cada una de ellas. De su análisis se pueden detectar las situaciones negativas y positivas acontecidas durante el ejercicio que pueden servir de base para tomar decisiones correctivas, o para aprovechar oportunidades y fortalezas detectadas del comportamiento de la Hacienda Pública

Estado Analítico del Activo.

Su finalidad es mostrar el comportamiento de los fondos, valores, derechos y bienes debidamente identificados y cuantificados en términos monetarios, que dispone la Universidad para realizar sus actividades, entre el inicio y el fin del período.

Estado Analítico de la Deuda y otros Pasivos.

Su finalidad es mostrar las obligaciones de la Universidad, al inicio y fin de cada período, derivadas del endeudamiento interno y externo, realizado en el marco de la legislación vigente, así como suministrar a los usuarios información analítica relevante sobre la variación de la deuda del ente público entre el inicio y el fin del período, ya sea que tenga su origen en operaciones de crédito público (deuda pública) o en cualquier otro tipo de endeudamiento.

Estado de Cambios en la Situación Financiera.

Su finalidad es proveer de información sobre los orígenes y aplicaciones de los recursos de la Universidad.

Información Presupuestaria.

Para complementar la información presupuestada, se ha determinado que es adecuado agregar los estados presupuestarios con la intención de mostrar el comportamiento de los ingresos y egresos del presupuesto del ejercicio 2018.

14/15



UNIVERSIDAD TECNOLÓGICA DE HUEJOTZINGO

NOTAS A LOS ESTADOS FINANCIEROS AL 31 DE ENERO DE 2018

CIFRAS EN PESOS

Dictamen

Cabe señalar que el dictamen del auditor externo no se va a incluir debido a que en los Lineamientos para la Designación, Contratación, Control y Evaluación de los Auditores (as) Externos (as) que contraten los sujetos de revisión obligados para revisar y dictaminar sus Cuentas Públicas 2018 emitido por la Auditoría Superior del Estado de Puebla mencionan las fechas de los informes relacionados con la Cuenta Pública de los Sujetos de Revisión Obligados el cual será conforme al calendario de obligaciones 2018.

Bases de Preparación de los Estados Financieros.

La Universidad Tecnológica de Huejotzingo ha preparado los Estados Financieros con base en los Postulados Básicos de Contabilidad Gubernamental, Marco Conceptual de Contabilidad Gubernamental y Manual de Contabilidad Gubernamental emitidos por el Consejo Nacional de Armonización Contable (CONAC), adoptados y difundidos por el Consejo de Armonización Contable para el Estado Libre y Soberano de Puebla (CACEP).

Se ha ocupado el Sistema Automatizado de Administración y Contabilidad Gubernamental **SAACG** para la emisión de los Estados Financieros armonizados.

"Bajo protesta de decir verdad declaramos que los Estados Financieros y sus notas, son razonablemente correctos y son responsabilidad del emisor"


GABRIEL ALEJANDRO MARTÍNEZ PARENTE RANGEL
RECTOR



Universidad Tecnológica de Huejotzingo

ESTADO DE PUEBLA

Estado Analítico del Activo

Del 01/ene./2018 al 31/ene./2018

Fecha y hora de Impresión 03/feb./2018 12:15 p. m.

Usr: cmoran
Rep: rptEstadoAnalíticoDeActivosYPasivos_R

Concepto	Saldo Inicial 1	Cargos del periodo 2	Abonos del periodo 3	Saldo Final 4(1+2-3)	Variación del Periodo (4-1)
ACTIVO	\$244,588,384.46	\$10,382,698.49	\$12,863,246.25	\$242,107,836.70	-\$2,480,547.76
ACTIVO CIRCULANTE	\$11,341,175.55	\$8,786,074.49	\$12,863,246.25	\$7,264,003.79	-\$4,077,171.76
EFFECTIVO Y EQUIVALENTES	\$11,339,902.80	\$5,444,290.12	\$9,525,158.36	\$7,259,034.56	-\$4,080,868.24
DERECHOS A RECIBIR EFECTIVO O EQUIVALENTES	\$1,272.75	\$3,341,784.37	\$3,338,087.89	\$4,969.23	\$3,696.48
DERECHOS A RECIBIR BIENES O SERVICIOS	\$0.00	\$0.00	\$0.00	\$0.00	\$0.00
INVENTARIOS	\$0.00	\$0.00	\$0.00	\$0.00	\$0.00
ALMACENES	\$0.00	\$0.00	\$0.00	\$0.00	\$0.00
ESTIMACIÓN POR PÉRDIDA O DETERIORO DE ACTIVOS CIRCULANTES	\$0.00	\$0.00	\$0.00	\$0.00	\$0.00
OTROS ACTIVOS CIRCULANTES	\$0.00	\$0.00	\$0.00	\$0.00	\$0.00
ACTIVO NO CIRCULANTE	\$233,247,208.91	\$1,596,624.00	\$0.00	\$234,843,832.91	\$1,596,624.00
INVERSIONES FINANCIERAS A LARGO PLAZO	\$0.00	\$0.00	\$0.00	\$0.00	\$0.00
DERECHOS A RECIBIR EFECTIVO O EQUIVALENTES A LARGO PLAZO	\$0.00	\$0.00	\$0.00	\$0.00	\$0.00
BIENES INMUEBLES, INFRAESTRUCTURA Y CONSTRUCCIONES EN PROCESO	\$140,595,198.38	\$0.00	\$0.00	\$140,595,198.38	\$0.00
BIENES MUEBLES	\$102,705,857.42	\$1,596,624.00	\$0.00	\$104,302,481.42	\$1,596,624.00
ACTIVOS INTANGIBLES	\$898,877.12	\$0.00	\$0.00	\$898,877.12	\$0.00
DEPRECIACIÓN, DETERIORO Y AMORTIZACIÓN ACUMULADA DE BIENES	-\$10,952,724.01	\$0.00	\$0.00	-\$10,952,724.01	\$0.00
ACTIVOS DIFERIDOS	\$0.00	\$0.00	\$0.00	\$0.00	\$0.00
ESTIMACIÓN POR PÉRDIDA O DETERIORO DE ACTIVOS NO CIRCULANTES	\$0.00	\$0.00	\$0.00	\$0.00	\$0.00
OTROS ACTIVOS NO CIRCULANTES	\$0.00	\$0.00	\$0.00	\$0.00	\$0.00






Universidad Tecnológica de Huejotzingo
ESTADO DE PUEBLA

Estado Analítico del Activo
Del 01/ene./2018 al 31/ene./2018

Fecha y hora de Impresión | 03/feb./2018 | 12:15 p. m.

Usr: cmoran
Rep: rptEstadoAnaliticoDeActivosYPasivos_R

Concepto	Saldo Inicial 1	Cargos del periodo 2	Abonos del periodo 3	Saldo Final 4(1+2-3)	Variación del Periodo (4-1)
 Mtro. GABRIEL ALEJANDRO MARTINEZ PARENTE RANGEL RECTOR					
 C.P. CARLOS ALBERTO MORAN GOMEZ JEFE DEL DEPARTAMENTO DE RECURSOS FINANCIEROS Y CONTABILIDAD					
 C.P. NORMA ELENA SANTAMARIA NAVARRO DIRECTORA DE ADMINISTRACION Y FINANZAS					



Universidad Tecnológica de Huejotzingo
ESTADO DE PUEBLA

Reporte Analítico del Pasivo
Del 01/ene./2018 al 31/ene./2018

Fecha y hora de Impresión
03/feb./2018
12:16 p. m.

Usu: cmoran
Rep: rptEstadoAnaliticoDeActivosYPasivos

Cuenta Contable	Saldo Inicial	Cargos del periodo	Abonos del periodo	Saldo Final	Flujo del Periodo
2000 PASIVO	\$2,517,805.59	\$8,745,759.70	\$9,876,389.43	\$3,648,435.32	\$1,130,629.73
2100 PASIVO CIRCULANTE	\$2,517,805.59	\$8,745,759.70	\$9,876,389.43	\$3,648,435.32	\$1,130,629.73
2110 CUENTAS POR PAGAR A CORTO PLAZO	\$2,517,805.59	\$8,745,759.70	\$9,876,389.43	\$3,648,435.32	\$1,130,629.73
2111 SERVICIOS PERSONALES POR PAGAR A CORTO PLAZO	\$328,887.30	\$5,887,442.60	\$6,105,741.34	\$547,186.04	\$218,298.74
2112 PROVEEDORES POR PAGAR A CORTO PLAZO	\$83,214.00	\$358,240.90	\$2,249,850.69	\$1,974,823.79	\$1,891,609.79
2115 TRANSFERENCIAS OTORGADAS POR PAGAR A CORTO PLAZO	\$0.00	\$10,202.46	\$10,202.46	\$0.00	\$0.00
2117 RETENCIONES Y CONTRIBUCIONES POR PAGAR A CORTO PLAZO	\$2,105,704.29	\$2,369,288.11	\$1,390,009.31	\$1,126,425.49	-\$979,278.80
2119 OTRAS CUENTAS POR PAGAR A CORTO PLAZO	\$0.00	\$120,585.63	\$120,585.63	\$0.00	\$0.00

MTRO. GABRIEL ALEJANDRO MARTINEZ PARENTE RANGEL

RECTOR

C.P. CARLOS ALBERTO MORAN GOMEZ

JEFE DEL DEPARTAMENTO DE RECURSOS FINANCIEROS Y CONTABILIDAD

C.P. NORMA EVELIA SANTAMARIA NAVARRO

DIRECTORA DE ADMINISTRACION Y FINANZAS



Universidad Tecnológica de Huejotzingo
ESTADO DE PUEBLA

Estado Analítico de la Deuda y Otros Pasivos
Del 01/ene./2018 Al 31/ene./2018

Fecha y hora de Impresión: 03/feb./2018 12:17 p. m.

Usr: cmoran
 Rep: rptEstadoAnaliticoDeudaYPasivos

Denominación de las Deudas	Moneda de Contratación	Institución o País Acreedor	Saldo Inicial del Periodo	Saldo Final del Periodo
DEUDA PÚBLICA				
Corto Plazo				
Deuda Interna				
Instituciones de Crédito	Peso	México	\$0.00	\$0.00
Títulos y Valores	Peso	México	\$0.00	\$0.00
Arrendamientos Financieros	Peso	México	\$0.00	\$0.00
Deuda Externa				
Organismos Financieros Internacionales	Peso	México	\$0.00	\$0.00
Deuda Bilateral	Peso	México	\$0.00	\$0.00
Títulos y Valores	Peso	México	\$0.00	\$0.00
Arrendamientos Financieros	Peso	México	\$0.00	\$0.00
Subtotal Corto Plazo	Peso	México	\$0.00	\$0.00
Largo Plazo				
Deuda Interna				
Instituciones de Crédito	Peso	México	\$0.00	\$0.00
Títulos y Valores	Peso	México	\$0.00	\$0.00
Arrendamientos Financieros	Peso	México	\$0.00	\$0.00
Deuda Externa				
Organismos Financieros Internacionales	Peso	México	\$0.00	\$0.00
Deuda Bilateral	Peso	México	\$0.00	\$0.00
Títulos y Valores	Peso	México	\$0.00	\$0.00
Arrendamientos Financieros	Peso	México	\$0.00	\$0.00
Subtotal Largo Plazo	Peso	México	\$0.00	\$0.00
Otros Pasivos	Peso	México	\$2,517,805.59	\$3,648,435.32
Total Deuda y Otros Pasivos	Peso	México	\$2,517,805.59	\$3,648,435.32






Universidad Tecnológica de Huejotzingo ESTADO DE PUEBLA

Estado Analítico de la Deuda y Otros Pasivos

Del 01/ene./2018 Al 31/ene./2018

Fecha y hora de Impresión: 03/feb./2018 12:17 p. m.

Usu: cmoran
Rep: rptEstadoAnaliticoDeudaYPasivos

Denominación de las Deudas	Moneda de Contratación	Institución o País Acreedor	Saldo Inicial del Periodo	Saldo Final del Periodo
DEUDA PÚBLICA				
	 MTRO. GABRIEL ALEJANDRO MARTINEZ PARENTE RANGEL RECTOR	 C.P. NORMA ELENA ESCOBAR ZAMORA DIRECTORA DE ADMINISTRACION Y FINANZAS		
	 C.P. CARLOS ALBERTO MORAN GOMEZ JEFE DEL DEPARTAMENTO DE RECURSOS FINANCIEROS Y CONTABILIDAD			

	PERIODO	%	ACUMULADO	%
	1/ene. al 31/ene./2018		01/ene al 31/ene./2018	
INGRESOS Y OTROS BENEFICIOS				
INGRESOS DE GESTIÓN	\$1,000.00	0.03 %	\$1,000.00	0.03 %
INGRESOS POR VENTA DE BIENES Y SERVICIOS	\$1,000.00	0.03 %	\$1,000.00	0.03 %
PARTICIPACIONES, APORTACIONES, TRANSFERENCIAS, ASIGNACIONES	\$3,310,309.00	99.96 %	\$3,310,309.00	99.96 %
TRANSFERENCIAS, ASIGNACIONES, SUBSIDIOS Y OTRAS AYUDAS	\$3,310,309.00	99.96 %	\$3,310,309.00	99.96 %
SUBSIDIOS Y SUBVENCIONES	\$3,310,309.00	99.96 %	\$3,310,309.00	99.96 %
OTROS INGRESOS Y BENEFICIOS	\$0.00	0.00 %	\$0.00	0.00 %
Total de Ingresos	\$3,311,309.00	100.00 %	\$3,311,309.00	100.00 %
GASTOS Y OTRAS PÉRDIDAS				
GASTOS DE FUNCIONAMIENTO	\$6,912,284.03	208.74 %	\$6,912,284.03	208.74 %
SERVICIOS PERSONALES	\$6,105,741.34	184.39 %	\$6,105,741.34	184.39 %
MATERIALES Y SUMINISTROS	\$47,710.11	1.44 %	\$47,710.11	1.44 %
SERVICIOS GENERALES	\$758,832.58	22.91 %	\$758,832.58	22.91 %
TRANSFERENCIAS, ASIGNACIONES, SUBSIDIOS Y OTRAS AYUDAS	\$10,202.46	0.30 %	\$10,202.46	0.30 %
TRANSFERENCIAS INTERNAS Y ASIGNACIONES AL SECTOR PÚBLICO	\$10,202.46	0.30 %	\$10,202.46	0.30 %
PARTICIPACIONES Y APORTACIONES	\$0.00	0.00 %	\$0.00	0.00 %
INTERESES, COMISIONES Y OTROS GASTOS DE LA DEUDA PÚBLICA	\$0.00	0.00 %	\$0.00	0.00 %
OTROS GASTOS Y PÉRDIDAS EXTRAORDINARIAS	\$0.00	0.00 %	\$0.00	0.00 %
INVERSIÓN PÚBLICA	\$0.00	0.00 %	\$0.00	0.00 %
Total de Gastos y otras Perdidas	\$6,922,486.49	209.05 %	\$6,922,486.49	209.05 %
Ahorro / Desahorro Neto del Ejercicio	-\$3,611,177.49	-109.05 %	-\$3,611,177.49	-109.05 %

MTRO. GABRIEL ALEJANDRO MARTINEZ PARENTE RANGEL
 RECTOR

C.P. NORMA ELENA SANTAMARIA NAVARRO
 DIRECTORA DE ADMINISTRACION Y FINANZAS

C.P. CARLOS ALBERTO MORAN GOMEZ
 JEFE DEL DEPARTAMENTO DE RECURSOS FINANCIEROS Y CONTABILIDAD


	<u>2018</u>	<u>2017</u>
INGRESOS Y OTROS BENEFICIOS		
INGRESOS DE GESTIÓN	\$1,000.00	\$10,885.00
IMPUESTOS	\$0.00	\$0.00
CUOTAS Y APORTACIONES DE SEGURIDAD SOCIAL	\$0.00	\$0.00
CONTRIBUCIONES DE MEJORAS	\$0.00	\$0.00
DERECHOS	\$0.00	\$0.00
PRODUCTOS DE TIPO CORRIENTE *	\$0.00	\$0.00
APROVECHAMIENTOS DE TIPO CORRIENTE	\$0.00	\$0.00
INGRESOS POR VENTA DE BIENES Y SERVICIOS	\$1,000.00	\$10,885.00
INGRESOS NO COMPRENDIDOS EN LAS FRACCIONES DE LA LEY DE INGRESOS CAUSADOS EN EJ	\$0.00	\$0.00
PARTICIPACIONES, APORTACIONES, TRANSFERENCIAS, ASIGNACIONES, SUBSIDIOS Y	\$3,310,309.00	\$2,663,898.00
PARTICIPACIONES Y APORTACIONES	\$0.00	\$0.00
TRANSFERENCIAS, ASIGNACIONES, SUBSIDIOS Y OTRAS AYUDAS	\$3,310,309.00	\$2,663,898.00
OTROS INGRESOS Y BENEFICIOS	\$0.00	\$0.00
INGRESOS FINANCIEROS	\$0.00	\$0.00
INCREMENTO POR VARIACIÓN DE INVENTARIOS	\$0.00	\$0.00
DISMINUCIÓN DEL EXCESO DE ESTIMACIONES POR PÉRDIDA O DETERIORO U OBSOLESCENCIA	\$0.00	\$0.00
DISMINUCIÓN DEL EXCESO DE PROVISIONES	\$0.00	\$0.00
OTROS INGRESOS Y BENEFICIOS VARIOS	\$0.00	\$0.00
Total de Ingresos y Otros Beneficios	\$3,311,309.00	\$2,674,783.00
GASTOS Y OTRAS PÉRDIDAS		
GASTOS DE FUNCIONAMIENTO	\$6,912,284.03	\$5,424,343.58
SERVICIOS PERSONALES	\$6,105,741.34	\$5,189,815.60
MATERIALES Y SUMINISTROS	\$47,710.11	\$5,782.00
SERVICIOS GENERALES	\$758,832.58	\$228,745.98
TRANSFERENCIAS, ASIGNACIONES, SUBSIDIOS Y OTRAS AYUDAS	\$10,202.46	\$151,457.57
TRANSFERENCIAS INTERNAS Y ASIGNACIONES AL SECTOR PÚBLICO	\$10,202.46	\$124,457.57
TRANSFERENCIAS AL RESTO DEL SECTOR PÚBLICO	\$0.00	\$0.00
SUBSIDIOS Y SUBVENCIONES	\$0.00	\$0.00
AYUDAS SOCIALES	\$0.00	\$27,000.00
PENSIONES Y JUBILACIONES	\$0.00	\$0.00
TRANSFERENCIAS A FIDEICOMISOS, MANDATOS Y CONTRATOS ANÁLOGOS	\$0.00	\$0.00
TRANSFERENCIAS A LA SEGURIDAD SOCIAL	\$0.00	\$0.00
DONATIVOS	\$0.00	\$0.00
TRANSFERENCIAS AL EXTERIOR	\$0.00	\$0.00
PARTICIPACIONES Y APORTACIONES	\$0.00	\$0.00
PARTICIPACIONES	\$0.00	\$0.00
APORTACIONES	\$0.00	\$0.00
CONVENIOS	\$0.00	\$0.00
INTERESES, COMISIONES Y OTROS GASTOS DE LA DEUDA PÚBLICA	\$0.00	\$0.00
INTERESES DE LA DEUDA PÚBLICA	\$0.00	\$0.00
COMISIONES DE LA DEUDA PÚBLICA	\$0.00	\$0.00
GASTOS DE LA DEUDA PÚBLICA	\$0.00	\$0.00
COSTO POR COBERTURAS	\$0.00	\$0.00
APOYOS FINANCIEROS	\$0.00	\$0.00

Estado de Actividades
Del 01/ene./2018 al 31/ene./2018


Usu: cmoran
 Rep: rptEstadoActividades

Fecha y hora de Impresión | 03/feb./2018
 12:18 p. m.

	<u>2018</u>	<u>2017</u>
OTROS GASTOS Y PÉRDIDAS EXTRAORDINARIAS	\$0.00	\$0.00
ESTIMACIONES, DEPRECIACIONES, DETERIOROS, OBSOLESCENCIA Y AMORTIZACIONES	\$0.00	\$0.00
PROVISIONES	\$0.00	\$0.00
DISMINUCIÓN DE INVENTARIOS	\$0.00	\$0.00
AUMENTO POR INSUFICIENCIA DE ESTIMACIONES POR PÉRDIDA O DETERIORO U OBSOLESCENCIA	\$0.00	\$0.00
AUMENTO POR INSUFICIENCIA DE PROVISIONES	\$0.00	\$0.00
OTROS GASTOS	\$0.00	\$0.00
INVERSIÓN PÚBLICA	\$0.00	\$0.00
INVERSIÓN PÚBLICA NO CAPITALIZABLE	\$0.00	\$0.00
Total de Gastos y otras Pérdidas	\$6,922,486.49	\$5,575,801.15
Resultado del Ejercicio (Ahorro/Desahorro)	-\$3,611,177.49	-\$2,901,018.15



 MTRO. GABRIEL ALEJANDRO MARTINEZ PARENTE RANGEL
 RECTOR



 C.P. NORMA ELENA SANTAMARIA NAVARRO
 DIRECTORA DE ADMINISTRACION Y FINANZAS



 C.P. CARLOS ALBERTO MORAN GOMEZ
 JEFE DEL DEPARTAMENTO DE RECURSOS FINANCIEROS Y CONTABILIDAD



Universidad Tecnológica de Huejotzingo
ESTADO DE PUEBLA

Estado de Flujos de Efectivo

Del 01/ene/2018 Al 31/ene./2018

Usu: cmoran

Rep: rptEstadoFlujosEfectivo

Fecha y hora de Impresión | 03/feb./2018
12:19 p. m.

Concepto	2018	2017
FLUJOS DE EFECTIVO DE LAS ACTIVIDADES DE OPERACIÓN		
ORIGEN	\$3,311,309.00	\$112,131,186.04
IMPUESTOS	\$0.00	\$0.00
CUOTAS Y APORTACIONES DE SEGURIDAD SOCIAL	\$0.00	\$0.00
CONTRIBUCIONES DE MEJORAS	\$0.00	\$0.00
DERECHOS	\$0.00	\$0.00
PRODUCTOS DE TIPO CORRIENTE	\$0.00	\$0.00
APROVECHAMIENTOS DE TIPO CORRIENTE	\$0.00	\$0.00
INGRESOS POR VENTAS DE BIENES	\$1,000.00	\$2,350,875.00
PARTICIPACIONES Y APORTACIONES	\$0.00	\$2,324,984.62
TRANSFERENCIAS, ASIGNACIONES, SUBSIDIOS Y OTRA AYUDAS	\$3,310,309.00	\$107,455,326.42
OTROS ORIGENES DE OPERACIÓN	\$0.00	\$0.00
APLICACIÓN	\$7,392,177.24	\$105,464,453.63
SERVICIOS PERSONALES	\$5,558,555.15	\$80,050,150.91
MATERIALES Y SUMINISTROS	\$47,710.11	\$3,089,316.51
SERVICIOS GENERALES	\$227,316.79	\$19,749,463.69
TRANSFERENCIAS INTERNAS Y ASIGNACIONES AL SECTOR PÚBLICO	\$10,202.46	\$512,229.30
TRANSFERENCIAS AL RESTO DEL SECTOR PÚBLICO	\$0.00	\$0.00
SUBSIDIOS Y SUBVENCIONES	\$0.00	\$0.00
AYUDAS SOCIALES	\$0.00	\$696,406.96
PENSIONES Y JUBILACIONES	\$0.00	\$0.00
TRANSFERENCIAS A FIDEICOMISOS, MANDATOS Y OTROS ANÁLOGOS	\$0.00	\$0.00
TRANSFERENCIAS A LA SEGURIDAD SOCIAL	\$0.00	\$0.00
DONATIVOS	\$0.00	\$0.00
TRANSFERENCIAS AL EXTERIOR	\$0.00	\$0.00
PARTICIPACIONES	\$0.00	\$0.00
APORTACIONES	\$0.00	\$0.00
CONVENIOS	\$0.00	\$0.00
OTRAS APLICACIONES DE OPERACIÓN	\$1,548,392.73	\$1,366,886.26
FLUJOS NETOS DE EFECTIVO POR ACTIVIDADES DE OPERACIÓN	-\$4,080,868.24	\$6,666,732.41
FLUJOS DE EFECTIVO DE LAS ACTIVIDADES DE INVERSIÓN		
ORIGEN	\$0.00	\$0.00
BIENES MUEBLES E INMUEBLES, INFRAESTRUCTURA Y CONSTRUCCIONES EN PROCE	\$0.00	\$0.00
BIENES MUEBLES	\$0.00	\$0.00
OTROS ORIGENES DE INVERSION	\$0.00	\$0.00
APLICACIÓN	\$0.00	\$1,745,495.84
BIENES MUEBLES	\$0.00	\$1,718,683.66
BIENES INMUEBLES, INFRAESTRUCTURA Y CONSTRUCCIONES EN PROCESO	\$0.00	\$0.00
OTRAS APLICACIONES DE INVERSIÓN	\$0.00	\$26,812.18
FLUJOS NETOS DE EFECTIVO POR ACTIVIDADES DE INVERSIÓN	\$0.00	-\$1,745,495.84
FLUJO DE EFECTIVO DE LAS ACTIVIDADES DE FINANCIAMIENTO		
ORIGEN	\$0.00	\$0.00
ENDEUDAMIENTO INTERNO	\$0.00	\$0.00
ENDEUDAMIENTO EXTERNO	\$0.00	\$0.00
OTROS ORIGENES DE FINANCIAMIENTO	\$0.00	\$0.00
APLICACIÓN	\$0.00	\$0.00
DEUDA PÚBLICA	\$0.00	\$0.00
OTRAS APLICACIONES DE FINANCIAMIENTO	\$0.00	\$0.00
FLUJOS NETOS DE EFECTIVO POR ACTIVIDADES DE FINANCIAMIENTO	\$0.00	\$0.00
INCREMENTO/DISMINUCIÓN NETA EN EL EFECTIVO Y EQUIVALENTES AL EFEC	-\$4,080,868.24	\$4,921,236.57
EFECTIVO Y EQUIVALENTES AL EFECTIVO AL INICIO DEL EJERCICIO	\$11,339,902.80	\$6,418,666.23
EFECTIVO Y EQUIVALENTES AL EFECTIVO AL FINAL DEL EJERCICIO	\$7,259,034.56	\$11,339,902.80

Estado de Flujos de Efectivo
Del 01/ene/2018 Al 31/ene./2018

Usu: cmoran
Rep: rptEstadoFlujosEfectivo

Fecha y hora de Impresión | 03/feb./2018
12:19 p. m.

Concepto

2018

2017



MTRO. GABRIEL ALEJANDRO MARTINEZ PARENTE


RANCFI

RECTOR



C.P. CARLOS ALBERTO MORAN GOMEZ

JEFE DEL DEPARTAMENTO DE RECURSOS
FINANCIEROS Y CONTABILIDAD



C.P. NORMA ELENA SANTAMARIA NAVARRO

DIRECTORA DE ADMINISTRACION Y FINANZAS



Universidad Tecnológica de Huejotzingo
ESTADO DE PUEBLA
Estado Analítico de Ingresos Presupuestales
 Del 01/ene./2018 Al 31/ene./2018

Usr. cmoran
 Rep: rptEstadoPresupuestoIngresosRB_CP

Fecha y hora de Impresión 03/feb./2018 02:25 p. m.

Rubros de los Ingresos	Ingreso					Diferencia (6=5-1)
	Estimado (1)	Ampliaciones / (Reducciones) (2)	Modificado (3=1+2)	Devengados (4)	Recaudado (5)	
INGRESOS DERIVADOS DE FINANCIAMIENTOS	\$0.00	\$0.00	\$0.00	\$0.00	\$0.00	0.00
IMPUESTOS	\$0.00	\$0.00	\$0.00	\$0.00	\$0.00	0.00
CUOTAS Y APORTACIONES DE SEGURIDAD SOCIAL	\$0.00	\$0.00	\$0.00	\$0.00	\$0.00	0.00
CONTRIBUCIONES DE MEJORAS	\$0.00	\$0.00	\$0.00	\$0.00	\$0.00	0.00
DERECHOS	\$0.00	\$0.00	\$0.00	\$0.00	\$0.00	0.00
PRODUCTOS	\$0.00	\$0.00	\$0.00	\$0.00	\$0.00	0.00
Corriente	\$0.00	\$0.00	\$0.00	\$0.00	\$0.00	0.00
Capital	\$0.00	\$0.00	\$0.00	\$0.00	\$0.00	0.00
APROVECHAMIENTOS	\$0.00	\$0.00	\$0.00	\$0.00	\$0.00	0.00
Corriente	\$0.00	\$0.00	\$0.00	\$0.00	\$0.00	0.00
Capital	\$0.00	\$0.00	\$0.00	\$0.00	\$0.00	0.00
INGRESOS POR VENTAS DE BIENES	\$2,006,925.00	\$0.00	\$2,006,925.00	\$1,000.00	\$1,000.00	-2,005,925.00
PARTICIPACIONES Y APORTACIONES	\$0.00	\$0.00	\$0.00	\$0.00	\$0.00	0.00
TRANSFERENCIAS, ASIGNACIONES, SUBSIDIOS Y OTRA AYUDAS	\$100,457,541.00	\$0.00	\$100,457,541.00	\$3,310,309.00	\$3,310,309.00	-97,147,232.00
Total	\$102,464,466.00	\$0.00	\$102,464,466.00	\$3,311,309.00	\$3,311,309.00	-99,153,157.00

Estado Analítico de Ingresos por Fuente de Financiamiento	Ingreso					Diferencia (6=5-1)
	Estimado (1)	Ampliaciones / (Reducciones) (2)	Modificado (3=1+2)	Devengados (4)	Recaudado (5)	
Ingresos del Gobierno						
IMPUESTOS	\$0.00	\$0.00	\$0.00	\$0.00	\$0.00	0.00
CONTRIBUCIONES DE MEJORAS	\$0.00	\$0.00	\$0.00	\$0.00	\$0.00	0.00
DERECHOS	\$0.00	\$0.00	\$0.00	\$0.00	\$0.00	0.00
PRODUCTOS	\$0.00	\$0.00	\$0.00	\$0.00	\$0.00	0.00
Corriente	\$0.00	\$0.00	\$0.00	\$0.00	\$0.00	0.00
Capital	\$0.00	\$0.00	\$0.00	\$0.00	\$0.00	0.00
APROVECHAMIENTOS	\$0.00	\$0.00	\$0.00	\$0.00	\$0.00	0.00
Corriente	\$0.00	\$0.00	\$0.00	\$0.00	\$0.00	0.00
Capital	\$0.00	\$0.00	\$0.00	\$0.00	\$0.00	0.00
PARTICIPACIONES Y APORTACIONES	\$0.00	\$0.00	\$0.00	\$0.00	\$0.00	0.00
Ingresos de Organismos y Empresas						
CUOTAS Y APORTACIONES DE SEGURIDAD SOCIAL	\$0.00	\$0.00	\$0.00	\$0.00	\$0.00	0.00
INGRESOS POR VENTAS DE BIENES	\$2,006,925.00	\$0.00	\$2,006,925.00	\$1,000.00	\$1,000.00	-2,005,925.00
TRANSFERENCIAS, ASIGNACIONES, SUBSIDIOS Y OTRA AYUDA	\$100,457,541.00	\$0.00	\$100,457,541.00	\$3,310,309.00	\$3,310,309.00	-97,147,232.00



Universidad Tecnológica de Huejotzingo
ESTADO DE PUEBLA
Estado Analítico de Ingresos Presupuestales
Del 01/ene./2018 Al 31/ene./2018

Usu: cmoran
Rep: rptEstadoPresupuestoIngresosRB_CP


Fecha y hora de Impresión 03/feb/2018 02:25 p. m.


Rubros de los Ingresos	Ingreso					Diferencia (6=5-1)
	Estimado (1)	Ampliaciones / (Reducciones) (2)	Modificado (3=1+2)	Devengados (4)	Recaudado (5)	

Ingresos Derivados de Financiamiento

INGRESOS DERIVADOS DE FINANCIAMIENTOS	\$0.00	\$0.00	\$0.00	\$0.00	\$0.00	0.00
Total	\$102,464,466.00	\$0.00	\$102,464,466.00	\$3,311,309.00	\$3,311,309.00	-99,153,157.00


Mtro. GABRIEL ALEJANDRO MARTINEZ PARENTE RANGEL
RECTOR


C.P. CARLOS ALBERTO MORAN GOMEZ
JEFE DEL DEPARTAMENTO DE RECURSOS FINANCIEROS Y CONTABILIDAD


C.P. NORMA ELENA SANTAMARIA NAVARRO
DIRECTORA DE ADMINISTRACION Y FINANZAS



Universidad Tecnológica de Huejotzingo
ESTADO DE PUEBLA
Estado Analítico del Ejercicio Presupuesto de Egresos
Clasificación por Objeto del Gasto (Capítulo y Concepto)

Usr: cmoran
 Rep: rptEstadoPresupuestoEgresos_CP_CTO

Fecha y hora de Impresión: 03/feb./2018
 02:23 p. m.

Del 01/ene./2018 Al 31/ene./2018

Concepto	Egresos					Subejercicio 6 = (3 - 4)
	Aprobado 1	Ampliaciones / (Reducciones) 2	Modificado 3=(1+2)	Devengado 4	Pagado 5	
SERVICIOS PERSONALES	\$80,386,621.24	\$0.00	\$80,386,621.24	\$6,105,741.34	\$5,558,555.15	\$74,280,879.90
REMUNERACIONES AL PERSONAL DE CARÁCTER PERMANEN	\$32,845,532.04	\$0.00	\$32,845,532.04	\$2,915,986.69	\$2,915,986.69	\$29,929,545.35
REMUNERACION DE CARÁCTER EVENTUAL	\$20,653,875.38	\$0.00	\$20,653,875.38	\$1,791,806.40	\$1,791,806.40	\$18,862,068.98
REMUNERACIONES ADICIONALES Y ESPECIALES	\$8,996,478.70	\$0.00	\$8,996,478.70	\$48,817.92	\$48,817.92	\$8,947,660.78
SEGURIDAD SOCIAL	\$14,248,610.92	\$0.00	\$14,248,610.92	\$995,197.94	\$448,011.75	\$13,253,412.98
OTRAS PRESTACIONES SOCIALES Y ECONÓMICAS	\$3,642,124.20	\$0.00	\$3,642,124.20	\$353,932.39	\$353,932.39	\$3,288,191.81
PREVISIONES	\$0.00	\$0.00	\$0.00	\$0.00	\$0.00	\$0.00
PAGO DE ESTÍMULOS A SERVIDORES PÚBLICOS	\$0.00	\$0.00	\$0.00	\$0.00	\$0.00	\$0.00
MATERIALES Y SUMINISTROS	\$3,224,565.23	-\$81,950.83	\$3,142,614.40	\$47,710.11	\$47,710.11	\$3,094,904.29
MATERIALES DE ADMINISTRACIÓN, EMISIÓN DE DOCUMENTO	\$1,754,550.95	\$22,627.00	\$1,777,177.95	\$31,014.46	\$31,014.46	\$1,746,163.49
ALIMENTOS Y UTENSILIOS	\$146,600.00	\$0.00	\$146,600.00	\$1,795.28	\$1,795.28	\$144,804.72
MATERIAS PRIMAS Y MATERIALES DE PRODUCCIÓN Y COMEF	\$0.00	\$0.00	\$0.00	\$0.00	\$0.00	\$0.00
MATERIALES Y ARTÍCULOS DE CONSTRUCCIÓN Y DE REPARA	\$97,841.00	-\$53,669.22	\$44,171.78	\$0.00	\$0.00	\$44,171.78
PRODUCTOS QUÍMICOS, FARMACÉUTICOS Y DE LABORATOR	\$53,110.30	\$3,461.44	\$56,571.74	\$0.00	\$0.00	\$56,571.74
COMBUSTIBLES, LUBRICANTES Y ADITIVOS	\$657,767.01	\$0.00	\$657,767.01	\$12,345.74	\$12,345.74	\$645,421.27
VESTUARIO, BLANCOS, PRENDAS DE PROTECCIÓN Y ARTÍCULO	\$123,874.00	\$0.00	\$123,874.00	\$0.00	\$0.00	\$123,874.00
MATERIALES Y SUMINISTROS PARA SEGURIDAD	\$0.00	\$0.00	\$0.00	\$0.00	\$0.00	\$0.00
HERRAMIENTAS, REFACCIONES Y ACCESORIOS MENORES	\$390,821.97	-\$54,370.05	\$336,451.92	\$2,554.63	\$2,554.63	\$333,897.29
SERVICIOS GENERALES	\$22,330,558.18	-\$27,065.84	\$22,303,492.34	\$758,832.58	\$227,316.79	\$21,544,659.76
SERVICIOS BÁSICOS	\$2,289,584.00	-\$4,788.24	\$2,284,795.76	\$10,642.76	\$10,642.76	\$2,274,153.00
SERVICIOS DE ARRENDAMIENTO	\$1,805,975.60	-\$14,114.00	\$1,791,861.60	\$40,878.40	\$6,426.40	\$1,750,983.20
SERVICIOS PROFESIONALES, CIENTÍFICOS, TÉCNICOS Y OTR	\$4,282,546.16	\$23,502.56	\$4,306,048.72	\$197,137.44	\$59,327.44	\$4,108,911.28
SERVICIOS FINANCIEROS, BANCARIOS Y COMERCIALES	\$272,609.29	\$12,800.00	\$285,409.29	\$5,800.00	\$5,800.00	\$279,609.29

MTRO. GABRIELA LEJANDRO MARTINEZ PARENTE RANGEL
 RECTOR

C.P. CARLOS ALBERTO MORAN GOMEZ
 JEFE DEL DEPARTAMENTO DE RECURSOS FINANCIEROS Y CONTABILIDAD

C.P. NORMA ELENA MARTINEZ VILLARRO
 DIRECTORA DE ADMINISTRACION Y FINANZAS



Universidad Tecnológica de Huejotzingo
ESTADO DE PUEBLA
Estado Analítico del Ejercicio Presupuesto de Egresos
Clasificación por Objeto del Gasto (Capítulo y Concepto)

Usr: cmoran
 Rep: rptEstadoPresupuestoEgresos_CP_CTO

Del 01/ene./2018 Al 31/ene./2018

Fecha y hora de Impresión 03/feb./2018
 02:23 p. m.

Egresos

Concepto	Egresos					Subejercicio 6 = (3 - 4)
	Aprobado 1	Ampliaciones / (Reducciones) 2	Modificado 3=(1+2)	Devengado 4	Pagado 5	
SERVICIOS DE INSTALACIÓN, REPARACIÓN, MANTENIMIENTO	\$2,955,109.31	\$0.00	\$2,955,109.31	\$296,236.79	\$90,299.00	\$2,658,872.52
SERVICIOS DE COMUNICACIÓN SOCIAL Y PUBLICIDAD	\$755,058.38	\$0.00	\$755,058.38	\$0.00	\$0.00	\$755,058.38
SERVICIOS DE TRASLADO Y VIÁTICOS	\$603,403.02	-\$57,568.40	\$545,834.62	\$11,960.92	\$11,960.92	\$533,873.70
SERVICIOS OFICIALES	\$1,163,120.00	\$18,902.24	\$1,182,022.24	\$36,664.27	\$36,664.27	\$1,145,357.97
OTROS SERVICIOS GENERALES	\$8,203,152.42	-\$5,800.00	\$8,197,352.42	\$159,512.00	\$6,196.00	\$8,037,840.42
TRANSFERENCIAS, ASIGNACIONES, SUBSIDIOS Y OTI	\$458,202.46	\$0.00	\$458,202.46	\$10,202.46	\$10,202.46	\$448,000.00
TRANSFERENCIAS INTERNAS Y ASIGNACIONES AL SECTOR P	\$10,202.46	\$0.00	\$10,202.46	\$10,202.46	\$10,202.46	\$0.00
TRANSFERENCIAS AL RESTO DEL SECTOR PÚBLICO	\$0.00	\$0.00	\$0.00	\$0.00	\$0.00	\$0.00
SUBSIDIOS Y SUBVENCIONES	\$0.00	\$0.00	\$0.00	\$0.00	\$0.00	\$0.00
AYUDAS SOCIALES	\$448,000.00	\$0.00	\$448,000.00	\$0.00	\$0.00	\$448,000.00
PENSIONES Y JUBILACIONES	\$0.00	\$0.00	\$0.00	\$0.00	\$0.00	\$0.00
TRANSFERENCIAS A FIDEICOMISOS, MANDATOS Y OTROS AN	\$0.00	\$0.00	\$0.00	\$0.00	\$0.00	\$0.00
TRANSFERENCIAS A LA SEGURIDAD SOCIAL	\$0.00	\$0.00	\$0.00	\$0.00	\$0.00	\$0.00
DONATIVOS	\$0.00	\$0.00	\$0.00	\$0.00	\$0.00	\$0.00
TRANSFERENCIAS AL EXTERIOR	\$0.00	\$0.00	\$0.00	\$0.00	\$0.00	\$0.00
BIENES MUEBLES, INMUEBLES E INTANGIBLES	\$4,887,889.50	\$109,016.67	\$4,996,906.17	\$1,596,624.00	\$0.00	\$3,400,282.17
MOBILIARIO Y EQUIPO DE ADMINISTRACIÓN	\$3,667,814.19	\$706,378.88	\$4,374,193.07	\$1,596,624.00	\$0.00	\$2,777,569.07
MOBILIARIO Y EQUIPO EDUCACIONAL Y RECREATIVO	\$878,553.87	-\$526,651.12	\$351,902.75	\$0.00	\$0.00	\$351,902.75
EQUIPO E INSTRUMENTAL MÉDICO Y DE LABORATORIO	\$0.00	\$0.00	\$0.00	\$0.00	\$0.00	\$0.00
VEHÍCULOS Y EQUIPO DE TRANSPORTE	\$0.00	\$0.00	\$0.00	\$0.00	\$0.00	\$0.00
EQUIPO DE DEFENSA Y SEGURIDAD	\$0.00	\$0.00	\$0.00	\$0.00	\$0.00	\$0.00
MAQUINARIA, OTROS EQUIPOS Y HERRAMIENTAS	\$341,521.44	-\$70,711.09	\$270,810.35	\$0.00	\$0.00	\$270,810.35
ACTIVOS BIOLÓGICOS	\$0.00	\$0.00	\$0.00	\$0.00	\$0.00	\$0.00

MTRO. GABRIEL ALEJANDRO MARTÍNEZ PARENTE RANGEL
 RECTOR

C.P. NORMA ELENA MARTÍNEZ HAVAIRO
 DIRECTORA DE ADMINISTRACIÓN Y FINANZAS

C.P. CARLOS ALBERTO MORAN GOMEZ
 JEFE DEL DEPARTAMENTO DE RECURSOS FINANCIEROS Y CONTABILIDAD



Universidad Tecnológica de Huejotzingo
ESTADO DE PUEBLA
Estado Analítico del Ejercicio Presupuesto de Egresos
Clasificación por Objeto del Gasto (Capítulo y Concepto)

Ustr: cmoran
Rep: rptEstadoPresupuestoEgresos_CP_CTO

Del 01/ene./2018 Al 31/ene./2018

Fecha y hora de Impresión 03/feb./2018 02:23 p. m.

Concepto	Egresos					Subejercicio 6 = (3 - 4)
	Aprobado 1	Ampliaciones / (Reducciones) 2	Modificado 3=(1+2)	Devengado 4	Pagado 5	
BIENES INMUEBLES	\$0.00	\$0.00	\$0.00	\$0.00	\$0.00	\$0.00
ACTIVOS INTANGIBLES	\$0.00	\$0.00	\$0.00	\$0.00	\$0.00	\$0.00
INVERSIÓN PÚBLICA	\$0.00	\$0.00	\$0.00	\$0.00	\$0.00	\$0.00
OBRA PÚBLICA EN BIENES DE DOMINIO PÚBLICO	\$0.00	\$0.00	\$0.00	\$0.00	\$0.00	\$0.00
OBRA PÚBLICA EN BIENES PROPIOS	\$0.00	\$0.00	\$0.00	\$0.00	\$0.00	\$0.00
PROYECTOS PRODUCTIVOS Y ACCIONES DE FOMENTO	\$0.00	\$0.00	\$0.00	\$0.00	\$0.00	\$0.00
INVERSIONES FINANCIERAS Y OTRAS PROVISIONES	\$0.00	\$0.00	\$0.00	\$0.00	\$0.00	\$0.00
INVERSIONES PARA EL FOMENTO DE ACTIVIDADES PRODUCTIVAS	\$0.00	\$0.00	\$0.00	\$0.00	\$0.00	\$0.00
ACCIONES Y PARTICIPACIONES DE CAPITAL	\$0.00	\$0.00	\$0.00	\$0.00	\$0.00	\$0.00
COMPRA DE TÍTULOS Y VALORES	\$0.00	\$0.00	\$0.00	\$0.00	\$0.00	\$0.00
CONCESIÓN DE PRÉSTAMOS	\$0.00	\$0.00	\$0.00	\$0.00	\$0.00	\$0.00
INVERSIONES EN FIDEICOMISOS, MANDATOS Y OTROS ANALÓGICOS	\$0.00	\$0.00	\$0.00	\$0.00	\$0.00	\$0.00
OTRAS INVERSIONES FINANCIERAS	\$0.00	\$0.00	\$0.00	\$0.00	\$0.00	\$0.00
PROVISIONES PARA CONTINGENCIAS Y OTRAS EROGACIONES	\$0.00	\$0.00	\$0.00	\$0.00	\$0.00	\$0.00
PARTICIPACIONES Y APORTACIONES	\$0.00	\$0.00	\$0.00	\$0.00	\$0.00	\$0.00
PARTICIPACIONES	\$0.00	\$0.00	\$0.00	\$0.00	\$0.00	\$0.00
APORTACIONES	\$0.00	\$0.00	\$0.00	\$0.00	\$0.00	\$0.00
CONVENIOS	\$0.00	\$0.00	\$0.00	\$0.00	\$0.00	\$0.00
DEUDA PÚBLICA	\$0.00	\$0.00	\$0.00	\$0.00	\$0.00	\$0.00
AMORTIZACIÓN DE LA DEUDA PÚBLICA	\$0.00	\$0.00	\$0.00	\$0.00	\$0.00	\$0.00
INTERESES DE LA DEUDA PÚBLICA	\$0.00	\$0.00	\$0.00	\$0.00	\$0.00	\$0.00
COMISIONES DE LA DEUDA PÚBLICA	\$0.00	\$0.00	\$0.00	\$0.00	\$0.00	\$0.00
GASTOS DE LA DEUDA PÚBLICA	\$0.00	\$0.00	\$0.00	\$0.00	\$0.00	\$0.00

MTR. GABRIEL ALEJANDRO MARTINEZ PARENTE RANGEL
RECTOR

C.P. NORMA ELENA SANTA MARÍA NAVARRO
DIRECTORA DE ADMINISTRACIÓN Y FINANZAS

C.P. CARLOS ALBERTO MORAN GOMEZ
JEFE DEL DEPARTAMENTO DE RECURSOS FINANCIEROS Y CONTABILIDAD



Universidad Tecnológica de Huejotzingo
ESTADO DE PUEBLA


Estado Analítico del Ejercicio Presupuesto de Egresos
Clasificación por Objeto del Gasto (Capítulo y Concepto)


Usr: cmoran
Rep: rptEstadoPresupuestoEgresos_CP_CTO

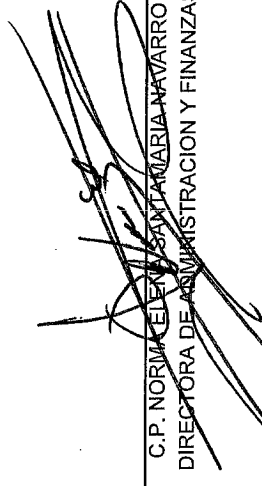
Fecha y hora de Impresión 03/feb./2018 02:23 p. m.

Del 01/ene./2018 Al 31/ene./2018

Concepto	Egresos					
	Aprobado 1	Ampliaciones / (Reducciones) 2	Modificado 3=(1+2)	Devengado 4	Pagado 5	Subejercicio 6 = (3 - 4)
COSTOS POR COBERTURAS	\$0.00	\$0.00	\$0.00	\$0.00	\$0.00	\$0.00
APOYOS FINANCIEROS	\$0.00	\$0.00	\$0.00	\$0.00	\$0.00	\$0.00
ADEUDOS DE EJERCICIOS FISCALES ANTERIORES (ADEFAS)	\$0.00	\$0.00	\$0.00	\$0.00	\$0.00	\$0.00
Total del Gasto	\$111,287,836.61	\$0.00	\$111,287,836.61	\$8,519,110.49	\$5,843,784.51	\$102,768,726.12


MTR. GABRIEL ALEJANDRO MARTINEZ FARENTE RANGEL
RECTOR


C.P. CARLOS ALBERTO MORAN GOMEZ
JEFE DEL DEPARTAMENTO DE RECURSOS FINANCIEROS Y CONTABILIDAD


C.P. NORMA ELENA SANTAMARÍA NAVARRO
DIRECTORA DE ADMINISTRACION Y FINANZAS




Universidad Tecnológica de Huejotzingo
ESTADO DE PUEBLA
Endeudamiento Neto

Usu: cmoran
Rep: rptEndeudamientoNeto

Del 01/ene./2018 Al 31/ene./2018

Fecha y hora de Impresión 03/feb./2018
02:20 p. m.

Identificación de Crédito o Instrumento	Contratación/Colocación	Amortización	Endeudamiento Neto
	A	B	C=A-B
Créditos Bancarios			
Total Créditos Bancarios	\$0.00	\$0.00	\$0.00
Otros Instrumentos de Deuda			
Total Otros Instrumentos de Deuda	\$0.00	\$0.00	\$0.00
Total	\$0.00	\$0.00	\$0.00



MTRO. GABRIEL ALEJANDRO MARTINEZ PARENTE RANGEL

RECTOR



C.P. CARLOS ALBERTO MORAN GOMEZ
JEFE DEL DEPARTAMENTO DE RECURSOS FINANCIEROS Y
CONTABILIDAD



C.P. NORMA ELENA SANTAMARIA NAVARRO
DIRECTORA DE ADMINISTRACION Y FINANZAS




Universidad Tecnológica de Huejotzingo
ESTADO DE PUEBLA
Intereses de la Deuda

Del 01/ene./2018 Al 31/ene./2018

Usu: cmoran
Rep: rptInteresesdeLaDeuda

Fecha y hora de Impresión | 03/feb./2018
02:19 p. m.

Identificación de Crédito o Instrumento	Devengado	Pagado
Créditos Bancarios		
Total de Intereses de Créditos Bancarios	\$0.00	\$0.00
Otros Instrumentos de Deuda		
Total de Intereses de Otros Instrumentos de Deuda	\$0.00	\$0.00



MTRO. GABRIEL ALEJANDRO MARTINEZ PARENTE RANGEL

RECTOR



C.P. CARLOS ALBERTO MORAN GOMEZ
JEFE DEL DEPARTAMENTO DE RECURSOS FINANCIEROS Y
CONTABILIDAD



C.P. NORMA ELENA SANTAMARIA NAVARRO

DIRECTORA DE ADMINISTRACION Y FINANZAS



Universidad Tecnológica de Huejotzingo

ESTADO DE PUEBLA

Indicadores de Postura Fiscal

del 01/ene./2018 al 31/ene./2018

Usr: cmoran

Rep: rptIndicadoresPosturaFiscal

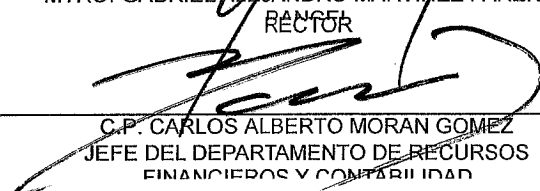
Fecha y hora de Impresión 03/feb./2018 02:17 p. m.

Concepto	Estimado	Devengado	Pagado
I. Ingresos Presupuestarios (I=1+2)	\$102,464,466.00	\$3,311,309.00	\$3,311,309.00
1. Ingresos del Gobierno de la Entidad Federativa	\$0.00	\$0.00	\$0.00
2. Ingresos del Sector Paraestatal	\$102,464,466.00	\$3,311,309.00	\$3,311,309.00
II. Egresos Presupuestarios (II=3+4)	\$111,287,836.61	\$8,519,110.49	\$5,843,784.51
3. Egresos del Gobierno de la Entidad Federativa	\$0.00	\$0.00	\$0.00
4. Egresos del Sector Paraestatal	\$111,287,836.61	\$8,519,110.49	\$5,843,784.51
III. Balance Presupuestario (Superávit o Déficit) (III = I - II)	-\$8,823,370.61	-\$5,207,801.49	-\$2,532,475.51

Concepto	Estimado	Devengado	Pagado
III. Balance Presupuestario (Superávit o Déficit)	-\$8,823,370.61	-\$5,207,801.49	-\$2,532,475.51
IV. Intereses, Comisiones y Gastos de la Deuda	\$0.00	\$0.00	\$0.00
V. Balance Primario (Superávit o Déficit) (V= III - IV)	-\$8,823,370.61	-\$5,207,801.49	-\$2,532,475.51

Concepto	Estimado	Devengado	Pagado
A. Financiamiento	\$0.00	\$0.00	\$0.00
B. Amortización de la deuda	\$0.00	\$0.00	\$0.00
C. Endeudamiento ó desendeudamiento (C = A - B)	\$0.00	\$0.00	\$0.00


 MTRO. GABRIEL ALEJANDRO MARTINEZ PARENTE
 RECTOR


 C.P. CARLOS ALBERTO MORAN GOMEZ
 JEFE DEL DEPARTAMENTO DE RECURSOS
 FINANCIEROS Y CONTABILIDAD


 C.P. NORMA ELENA SANTAMARIA NAVARRO
 DIRECTORA DE ADMINISTRACION Y FINANZAS



Universidad Tecnológica de Huejotzingo
ESTADO DE PUEBLA

Gasto por Categoría Programática
Del 01/ene./2018 Al 31/ene./2018

Usu: emoran

Rep: rptEstadoPresupuestoEgresos_PC

Fecha y hora de Impresión
03/feb./2018
02:13 p. m.

Concepto	Egresos					Subejercicio 6 = (3 - 4)
	Aprobado 1	Ampliaciones / (Reducciones) Z	Modificado 3=(1+2)	Devengado 4	Pagado 5	
Programas						
Subsidios: Sector Social y Privado o Entidades Fec						
Sujetos a Reglas de Operaci?n	\$0.00	\$0.00	\$0.00	\$0.00	\$0.00	\$0.00
Otros Subsidios	\$0.00	\$0.00	\$0.00	\$0.00	\$0.00	\$0.00
Subsidios: Sector Social y Privado o Entidades Federativas	\$0.00	\$0.00	\$0.00	\$0.00	\$0.00	\$0.00
Desempe?o de las Funciones						
Funciones de las Fuerzas Armadas (?nicamente Gobierno F	\$0.00	\$0.00	\$0.00	\$0.00	\$0.00	\$0.00
Provisi?n de Bienes P?blicos	\$0.00	\$0.00	\$0.00	\$0.00	\$0.00	\$0.00
Prestaci?n de Servicios P?blicos	\$111,287,836.61	\$0.00	\$111,287,836.61	\$8,519,110.49	\$5,843,784.51	\$102,768,726.12
Promoci?n y fomento	\$0.00	\$0.00	\$0.00	\$0.00	\$0.00	\$0.00
Regulaci?n y supervisi?n	\$0.00	\$0.00	\$0.00	\$0.00	\$0.00	\$0.00
Proyectos de Inversi?n	\$0.00	\$0.00	\$0.00	\$0.00	\$0.00	\$0.00
Planeaci?n, seguimiento y evaluaci?n de pol?ticas p?blicas	\$0.00	\$0.00	\$0.00	\$0.00	\$0.00	\$0.00
Espec?ficos	\$0.00	\$0.00	\$0.00	\$0.00	\$0.00	\$0.00
Desempe?o de las Funciones	\$111,287,836.61	\$0.00	\$111,287,836.61	\$8,519,110.49	\$5,843,784.51	\$102,768,726.12
Administrativos y de Apoyo						
Apoyo al proceso presupuestario y para mejorar la eficiencia	\$0.00	\$0.00	\$0.00	\$0.00	\$0.00	\$0.00
Apoyo a la funci?n p?blica y al mejoramiento de la gesti?n	\$0.00	\$0.00	\$0.00	\$0.00	\$0.00	\$0.00
Operaciones ajenas	\$0.00	\$0.00	\$0.00	\$0.00	\$0.00	\$0.00
Administrativos y de Apoyo	\$0.00	\$0.00	\$0.00	\$0.00	\$0.00	\$0.00
Compromisos						
Obligaciones de cumplimiento de resoluci?n jurisdiccional	\$0.00	\$0.00	\$0.00	\$0.00	\$0.00	\$0.00
Desastres Naturales	\$0.00	\$0.00	\$0.00	\$0.00	\$0.00	\$0.00
Compromisos	\$0.00	\$0.00	\$0.00	\$0.00	\$0.00	\$0.00
Obligaciones						
Pensiones y jubilaciones	\$0.00	\$0.00	\$0.00	\$0.00	\$0.00	\$0.00
Aportaciones a la seguridad social	\$0.00	\$0.00	\$0.00	\$0.00	\$0.00	\$0.00
Aportaciones a fondos de estabilizaci?n	\$0.00	\$0.00	\$0.00	\$0.00	\$0.00	\$0.00
Aportaciones a fondos de inversi?n y reestructura de pensior	\$0.00	\$0.00	\$0.00	\$0.00	\$0.00	\$0.00
Obligaciones	\$0.00	\$0.00	\$0.00	\$0.00	\$0.00	\$0.00
Programas de Gasto Federalizado						
Gasto Federalizado	\$0.00	\$0.00	\$0.00	\$0.00	\$0.00	\$0.00



Universidad Tecnológica de Huejotzingo
ESTADO DE PUEBLA

Gasto por Categoría Programática
Del 01/ene./2018 Al 31/ene./2018

Fecha y hora de Impresión
03/feb./2018
02:13 p. m.

Usu. cmoran
Rep. rptEstadoPresupuestoEgresos_PC

Concepto	Egresos					Subejercicio 6 = (3 - 4)
	Aprobado 1	Ampliaciones / (Reducciones) 2	Modificado 3=(1+2)	Devengado 4	Pagado 5	
Programas						
Programas de Gasto Federalizado	\$0.00	\$0.00	\$0.00	\$0.00	\$0.00	\$0.00
Participaciones a entidades federativas y municipi						
Participaciones a entidades federativas y municipios	\$0.00	\$0.00	\$0.00	\$0.00	\$0.00	\$0.00
Participaciones a entidades federativas y municipios	\$0.00	\$0.00	\$0.00	\$0.00	\$0.00	\$0.00
Costo financiero, deuda o apoyos a deudores y ahc						
Costo financiero, deuda o apoyos a deudores y ahorradores	\$0.00	\$0.00	\$0.00	\$0.00	\$0.00	\$0.00
Costo financiero, deuda o apoyos a deudores y ahorradore	\$0.00	\$0.00	\$0.00	\$0.00	\$0.00	\$0.00
Adeudos de ejercicios fiscales anteriores						
Adeudos de ejercicios fiscales anteriores	\$0.00	\$0.00	\$0.00	\$0.00	\$0.00	\$0.00
Adeudos de ejercicios fiscales anteriores	\$0.00	\$0.00	\$0.00	\$0.00	\$0.00	\$0.00

Total del Gasto \$111,287,836.61 \$111,287,836.61 \$8,519,110.49 \$5,843,784.51 \$102,768,726.12

MRO. GABRIEL ALEJANDRO MARTINEZ PARENTE RANGEL

RECTOR

C.P. CARLOS ALBERTO MORAN GOMEZ

JEF DEL DEPARTAMENTO DE RECURSOS FINANCIEROS Y CONTABILIDAD

C.P. NORMA ELENA MARTINEZ NAVARRO
DIRECTORA DE ADMINISTRACION Y FINANZAS



CUENTA DE LA HACIENDA PÚBLICA ESTATAL DEL 1 AL 31 DE ENERO DE 2013
INDICADORES PARA RESULTADOS 1/
UNIVERSIDAD TECNOLÓGICA DE HUEJUTZINGO

CATEGORÍA PROGRAMÁTICA	INDICADORES	METAS				PRESUPUESTO (MILES DE PESOS)							
		Nivel	Unidades Medida	Aprobada	Mobilizada	Arcañizada	Porcentaje de Cumplimiento	Asignado	Mobilizado	Porcentaje de Devengado	Devengado		
F	U	CP	Dimensión	Medida	Unidades Medida	Aprobada	Mobilizada	Arcañizada	Porcentaje de Cumplimiento	Asignado	Mobilizado	Porcentaje de Devengado	Devengado
2	5	ED71	COBERTURA SUPERIOR (NO INCLUYE POSGRADO) (18 A 22 AÑOS DE EDAD).	EFICACIA	EFICACIA	36.07	36.07						
2	5	ED71	PROPÓSITO	EFICIENCIA	EFICIENCIA	100.00	100.00						
2	5	ED71	COMPONENTE	EFICACIA	EFICACIA	100.00	100.00						
2	5	ED71	COMPONENTE	EFICACIA	EFICACIA	100.00	100.00			111,287.8	111,287.8	8,519.1	8%
2	5	ED71	COMPONENTE	EFICACIA	EFICACIA	100.00	100.00						
2	5	ED74	COMPONENTE	EFICACIA	EFICACIA	100.00	100.00						
2	5	ED74	COMPONENTE	EFICACIA	EFICACIA	100.00	100.00						
2	5	ED74	COMPONENTE	EFICACIA	EFICACIA	100.00	100.00						

1/ Sólo se registrará el tipo de indicador estratégico.
2/ De conformidad con el artículo 52 de la Ley General de Contabilidades Gubernamentales (LéCG), se considera como base de registro el Momento Contable del Devengado.
Fuente: Secretaría de Finanzas y Administración.



CUENTA DE LA HACIENDA PÚBLICA ESTATAL AL 31 DE ENERO DE 2018
PROGRAMAS Y PROYECTOS DE INVERSIÓN POR TIPOS
UNIVERSIDAD TECNOLÓGICA DE HUEJUTZINGO

Tipo de programas y proyectos, denominación y notas	Clave	Entidad federativa	Fechas de inicio y término de la etapa de inversión	Costo total	Inversión				Porcentaje de avances			
					(Miles de Pesos)				2018		Acumulado hasta 2018	
					Aprobada	Modificada	Disponible	Ejecución/ Aprobada	Ejecución/ Modificada	Programado		Real
NO APLICA	NO APLICA	NO APLICA	NO APLICA	NO APLICA	NO APLICA	NO APLICA	NO APLICA	NO APLICA	NO APLICA	NO APLICA	NO APLICA	NO APLICA

1/ Son los programas y proyectos de inversión que consideraron la asignación de recursos en el presupuesto aprobado o durante el ejercicio presupuestario. La suma de los parciales puede no coincidir con los subtotales y el total debido al redondeo de las cifras. Los conceptos de inversión consideraran recursos presupuestarios. El avance financiero corresponde únicamente al ciclo que se reporta.

2/ Se refiere al costo total del programa o proyecto actualizado al cierre de 2018.

Fuente: Secretaría de Finanzas y Administración, Unidad de Inversiones.



Universidad Tecnológica de Huejotzingo
ESTADO DE PUEBLA

Estado de Origen y Aplicacion de Recursos

Del 01/ene./2018 al 31/ene./2018

Usu: cmoran

Rep: rptEstadoOrigenAplicacion


Fecha y hora de Impresión | 03/feb./2018 | 12:20 p. m.

ORIGEN DE LOS RECURSOS

INGRESOS POR VENTA DE BIENES Y SERVICIOS	\$1,000.00
TRANSFERENCIAS, ASIGNACIONES, SUBSIDIOS Y OTRAS A	\$3,310,309.00
Disminuciones del Activo	\$14,290,811.90
Incrementos del Pasivo	\$12,394,195.02
Incrementos del Patrimonio	\$243,957,411.63
TOTAL ORIGEN	\$273,953,727.55

APLICACIÓN DE LOS RECURSOS

SERVICIOS PERSONALES	\$6,105,741.34
MATERIALES Y SUMINISTROS	\$47,710.11
SERVICIOS GENERALES	\$758,832.58
TRANSFERENCIAS INTERNAS Y ASIGNACIONES AL SECTOR	\$10,202.46
Incrementos del Activo	\$249,139,614.04
Disminuciones del Pasivo	\$8,745,759.70
Disminuciones del Patrimonio	\$1,886,832.76
EXISTENCIA EN EFECTIVO Y EQUIVALENTES AL	\$7,259,034.56
TOTAL APLICACION	\$273,953,727.55


MTRO. GABRIEL ALEJANDRO MARTINEZ PARENTE RANGEL

RECTOR


C.P. CARLOS ALBERTO MORAN GOMEZ

JEFE DEL DEPARTAMENTO DE RECURSOS FINANCIEROS Y CONTABILIDAD


C.P. NORMA ELENA SANTAMARIA NAVARRO

DIRECTORA DE ADMINISTRACION Y FINANZAS



Universidad Tecnológica de Huejotzingo
ESTADO DE PUEBLA
Estado del Ejercicio del Presupuesto por Fuente de Financiamiento Al 31/ene./2018

Fecha y hora de Impresión: 03/feb./2018 01:57 p. m.

Objeto del Gasto	Aprobado	Ampliaciones / (Reducciones)	Presupuesto Vigente	Comprometido	Presupuesto Disponible para Comprometer	Devengado	Comprometido No Devengado	Presupuesto Sin Devengar	Ejercido	Pagado	Cuentas por
											Pagar Deuda
01 SUBSIDIO ORDINARIO FEDERAL 2018											
1000 SERVICIOS PERSONALES	\$40,193,310.62	\$0.00	\$40,193,310.62	\$0.00	\$40,193,310.62	\$0.00	\$0.00	\$40,193,310.62	\$0.00	\$0.00	\$0.00
1100 REMUNERACIONES AL PERSONAL DE CARÁCTER PEI	\$16,422,766.02	\$0.00	\$16,422,766.02	\$0.00	\$16,422,766.02	\$0.00	\$0.00	\$16,422,766.02	\$0.00	\$0.00	\$0.00
1130 Sueldos base al personal permanente	\$16,422,766.02	\$0.00	\$16,422,766.02	\$0.00	\$16,422,766.02	\$0.00	\$0.00	\$16,422,766.02	\$0.00	\$0.00	\$0.00
1132 Sueldo Base al Personal de Confianza	\$16,422,766.02	\$0.00	\$16,422,766.02	\$0.00	\$16,422,766.02	\$0.00	\$0.00	\$16,422,766.02	\$0.00	\$0.00	\$0.00
1200 REMUNERACION DE CARÁCTER EVENTUAL	\$10,326,937.69	\$0.00	\$10,326,937.69	\$0.00	\$10,326,937.69	\$0.00	\$0.00	\$10,326,937.69	\$0.00	\$0.00	\$0.00
1220 Sueldos base al personal eventual	\$10,326,937.69	\$0.00	\$10,326,937.69	\$0.00	\$10,326,937.69	\$0.00	\$0.00	\$10,326,937.69	\$0.00	\$0.00	\$0.00
1221 Sueldos base al personal eventual	\$10,326,937.69	\$0.00	\$10,326,937.69	\$0.00	\$10,326,937.69	\$0.00	\$0.00	\$10,326,937.69	\$0.00	\$0.00	\$0.00
1300 REMUNERACIONES ADICIONALES Y ESPECIALES	\$4,498,239.35	\$0.00	\$4,498,239.35	\$0.00	\$4,498,239.35	\$0.00	\$0.00	\$4,498,239.35	\$0.00	\$0.00	\$0.00
1320 Primas de vacaciones, dominical y gratificación de fin de :	\$4,498,239.35	\$0.00	\$4,498,239.35	\$0.00	\$4,498,239.35	\$0.00	\$0.00	\$4,498,239.35	\$0.00	\$0.00	\$0.00
1321 Primas de vacaciones y Dominical	\$1,505,329.85	\$0.00	\$1,505,329.85	\$0.00	\$1,505,329.85	\$0.00	\$0.00	\$1,505,329.85	\$0.00	\$0.00	\$0.00
1322 Gratificación de fin de año	\$2,992,909.50	\$0.00	\$2,992,909.50	\$0.00	\$2,992,909.50	\$0.00	\$0.00	\$2,992,909.50	\$0.00	\$0.00	\$0.00
1400 SEGURIDAD SOCIAL	\$7,124,305.46	\$0.00	\$7,124,305.46	\$0.00	\$7,124,305.46	\$0.00	\$0.00	\$7,124,305.46	\$0.00	\$0.00	\$0.00
1410 Aportaciones de seguridad social	\$6,593,176.40	\$0.00	\$6,593,176.40	\$0.00	\$6,593,176.40	\$0.00	\$0.00	\$6,593,176.40	\$0.00	\$0.00	\$0.00
1411 Aportaciones de seguridad social	\$6,593,176.40	\$0.00	\$6,593,176.40	\$0.00	\$6,593,176.40	\$0.00	\$0.00	\$6,593,176.40	\$0.00	\$0.00	\$0.00
1430 Aportaciones al sistema para el retiro	\$531,129.06	\$0.00	\$531,129.06	\$0.00	\$531,129.06	\$0.00	\$0.00	\$531,129.06	\$0.00	\$0.00	\$0.00
1431 Aportaciones al sistema para el retiro	\$531,129.06	\$0.00	\$531,129.06	\$0.00	\$531,129.06	\$0.00	\$0.00	\$531,129.06	\$0.00	\$0.00	\$0.00
1500 OTRAS PRESTACIONES SOCIALES Y ECONÓMICAS	\$1,821,062.10	\$0.00	\$1,821,062.10	\$0.00	\$1,821,062.10	\$0.00	\$0.00	\$1,821,062.10	\$0.00	\$0.00	\$0.00
1530 Prestaciones y haberes de retiro	\$2,228.68	\$0.00	\$2,228.68	\$0.00	\$2,228.68	\$0.00	\$0.00	\$2,228.68	\$0.00	\$0.00	\$0.00
1531 Prestaciones y haberes de retiro	\$2,228.68	\$0.00	\$2,228.68	\$0.00	\$2,228.68	\$0.00	\$0.00	\$2,228.68	\$0.00	\$0.00	\$0.00
1540 Prestaciones contractuales	\$1,818,833.42	\$0.00	\$1,818,833.42	\$0.00	\$1,818,833.42	\$0.00	\$0.00	\$1,818,833.42	\$0.00	\$0.00	\$0.00
1541 Prestaciones contractuales	\$1,818,833.42	\$0.00	\$1,818,833.42	\$0.00	\$1,818,833.42	\$0.00	\$0.00	\$1,818,833.42	\$0.00	\$0.00	\$0.00
2000 MATERIALES Y SUMINISTROS	\$911,533.86	\$0.00	\$911,533.86	\$1,795.28	\$909,738.58	\$1,795.28	\$0.00	\$909,738.58	\$1,795.28	\$1,795.28	\$0.00
2100 MATERIALES DE ADMINISTRACIÓN, EMISIÓN DE DOCI	\$350,444.31	\$0.00	\$350,444.31	\$0.00	\$350,444.31	\$0.00	\$0.00	\$350,444.31	\$0.00	\$0.00	\$0.00
2110 Materiales, útiles y equipos menores de oficina	\$183,794.85	\$0.00	\$183,794.85	\$0.00	\$183,794.85	\$0.00	\$0.00	\$183,794.85	\$0.00	\$0.00	\$0.00
2111 Materiales, útiles y equipos menores de oficina	\$183,794.85	\$0.00	\$183,794.85	\$0.00	\$183,794.85	\$0.00	\$0.00	\$183,794.85	\$0.00	\$0.00	\$0.00
2120 Materiales y útiles de impresión y reproducción	\$33,779.68	\$0.00	\$33,779.68	\$0.00	\$33,779.68	\$0.00	\$0.00	\$33,779.68	\$0.00	\$0.00	\$0.00
2121 Materiales y útiles de impresión y reproducción	\$33,779.68	\$0.00	\$33,779.68	\$0.00	\$33,779.68	\$0.00	\$0.00	\$33,779.68	\$0.00	\$0.00	\$0.00
2140 Materiales, útiles y equipos menores de tecnologías de la	\$92,775.00	\$0.00	\$92,775.00	\$0.00	\$92,775.00	\$0.00	\$0.00	\$92,775.00	\$0.00	\$0.00	\$0.00
2141 Materiales, útiles y equipos menores de tecnologías de la	\$92,775.00	\$0.00	\$92,775.00	\$0.00	\$92,775.00	\$0.00	\$0.00	\$92,775.00	\$0.00	\$0.00	\$0.00

Universidad Tecnológica de Huejotzingo
ESTADO DE PUEBLA
Estado del Ejercicio del Presupuesto por Fuente de Financiamiento Al 31/ene./2018



Ucr: camran
 Rep: rptEstadoPresupuestoEgresos_FF

Fecha y hora de Impresión: 03/feb./2018 01:57 p. m.

Objeto del Gasto	Aprobado	Ampliaciones / (Reducciones)	Presupuesto Vigente		Comprometido	Presupuesto Disponible para Comprometer		Devengado	Comprometido No Devengado	Presupuesto Sin Devengar	Ejercido	Pagado	Cuentas por Pagar Deuda
			Presupuesto Vigente	Comprometido		Presupuesto Disponible para Comprometer	Devengado						
2150	\$2,800.00	\$0.00	\$2,800.00	\$0.00	\$0.00	\$2,800.00	\$0.00	\$0.00	\$0.00	\$2,800.00	\$0.00	\$0.00	\$0.00
2151	\$2,800.00	\$0.00	\$2,800.00	\$0.00	\$0.00	\$2,800.00	\$0.00	\$0.00	\$0.00	\$2,800.00	\$0.00	\$0.00	\$0.00
2170	\$37,294.78	\$0.00	\$37,294.78	\$0.00	\$0.00	\$37,294.78	\$0.00	\$0.00	\$0.00	\$37,294.78	\$0.00	\$0.00	\$0.00
2171	\$37,294.78	\$0.00	\$37,294.78	\$0.00	\$0.00	\$37,294.78	\$0.00	\$0.00	\$0.00	\$37,294.78	\$0.00	\$0.00	\$0.00
2200	\$146,600.00	\$0.00	\$146,600.00	\$1,795.28	\$1,795.28	\$144,804.72	\$1,795.28	\$1,795.28	\$0.00	\$144,804.72	\$1,795.28	\$1,795.28	\$0.00
2210	\$127,000.00	\$0.00	\$127,000.00	\$1,795.28	\$1,795.28	\$125,204.72	\$1,795.28	\$1,795.28	\$0.00	\$125,204.72	\$1,795.28	\$1,795.28	\$0.00
2211	\$127,000.00	\$0.00	\$127,000.00	\$1,795.28	\$1,795.28	\$125,204.72	\$1,795.28	\$1,795.28	\$0.00	\$125,204.72	\$1,795.28	\$1,795.28	\$0.00
2220	\$9,600.00	\$0.00	\$9,600.00	\$0.00	\$0.00	\$9,600.00	\$0.00	\$0.00	\$0.00	\$9,600.00	\$0.00	\$0.00	\$0.00
2221	\$9,600.00	\$0.00	\$9,600.00	\$0.00	\$0.00	\$9,600.00	\$0.00	\$0.00	\$0.00	\$9,600.00	\$0.00	\$0.00	\$0.00
2230	\$10,000.00	\$0.00	\$10,000.00	\$0.00	\$0.00	\$10,000.00	\$0.00	\$0.00	\$0.00	\$10,000.00	\$0.00	\$0.00	\$0.00
2231	\$10,000.00	\$0.00	\$10,000.00	\$0.00	\$0.00	\$10,000.00	\$0.00	\$0.00	\$0.00	\$10,000.00	\$0.00	\$0.00	\$0.00
2400	\$7,700.00	\$0.00	\$7,700.00	\$0.00	\$0.00	\$7,700.00	\$0.00	\$0.00	\$0.00	\$7,700.00	\$0.00	\$0.00	\$0.00
2430	\$1,500.00	\$0.00	\$1,500.00	\$0.00	\$0.00	\$1,500.00	\$0.00	\$0.00	\$0.00	\$1,500.00	\$0.00	\$0.00	\$0.00
2431	\$1,500.00	\$0.00	\$1,500.00	\$0.00	\$0.00	\$1,500.00	\$0.00	\$0.00	\$0.00	\$1,500.00	\$0.00	\$0.00	\$0.00
2450	\$600.00	\$0.00	\$600.00	\$0.00	\$0.00	\$600.00	\$0.00	\$0.00	\$0.00	\$600.00	\$0.00	\$0.00	\$0.00
2451	\$600.00	\$0.00	\$600.00	\$0.00	\$0.00	\$600.00	\$0.00	\$0.00	\$0.00	\$600.00	\$0.00	\$0.00	\$0.00
2460	\$800.00	\$0.00	\$800.00	\$0.00	\$0.00	\$800.00	\$0.00	\$0.00	\$0.00	\$800.00	\$0.00	\$0.00	\$0.00
2461	\$800.00	\$0.00	\$800.00	\$0.00	\$0.00	\$800.00	\$0.00	\$0.00	\$0.00	\$800.00	\$0.00	\$0.00	\$0.00
2470	\$4,800.00	\$0.00	\$4,800.00	\$0.00	\$0.00	\$4,800.00	\$0.00	\$0.00	\$0.00	\$4,800.00	\$0.00	\$0.00	\$0.00
2471	\$4,800.00	\$0.00	\$4,800.00	\$0.00	\$0.00	\$4,800.00	\$0.00	\$0.00	\$0.00	\$4,800.00	\$0.00	\$0.00	\$0.00
2600	\$335,044.00	\$3,000.00	\$338,044.00	\$3,000.00	\$0.00	\$338,044.00	\$3,000.00	\$0.00	\$0.00	\$338,044.00	\$0.00	\$0.00	\$0.00
2610	\$335,044.00	\$3,000.00	\$338,044.00	\$3,000.00	\$0.00	\$338,044.00	\$3,000.00	\$0.00	\$0.00	\$338,044.00	\$0.00	\$0.00	\$0.00
2611	\$320,004.00	\$3,000.00	\$323,004.00	\$3,000.00	\$0.00	\$323,004.00	\$3,000.00	\$0.00	\$0.00	\$323,004.00	\$0.00	\$0.00	\$0.00
2612	\$15,040.00	\$0.00	\$15,040.00	\$0.00	\$0.00	\$15,040.00	\$0.00	\$0.00	\$0.00	\$15,040.00	\$0.00	\$0.00	\$0.00
2700	\$9,870.55	\$0.00	\$9,870.55	\$0.00	\$0.00	\$9,870.55	\$0.00	\$0.00	\$0.00	\$9,870.55	\$0.00	\$0.00	\$0.00
2710	\$2,000.00	\$0.00	\$2,000.00	\$0.00	\$0.00	\$2,000.00	\$0.00	\$0.00	\$0.00	\$2,000.00	\$0.00	\$0.00	\$0.00
2711	\$2,000.00	\$0.00	\$2,000.00	\$0.00	\$0.00	\$2,000.00	\$0.00	\$0.00	\$0.00	\$2,000.00	\$0.00	\$0.00	\$0.00
2730	\$5,000.00	\$0.00	\$5,000.00	\$0.00	\$0.00	\$5,000.00	\$0.00	\$0.00	\$0.00	\$5,000.00	\$0.00	\$0.00	\$0.00
2731	\$5,000.00	\$0.00	\$5,000.00	\$0.00	\$0.00	\$5,000.00	\$0.00	\$0.00	\$0.00	\$5,000.00	\$0.00	\$0.00	\$0.00
2740	\$2,870.55	\$0.00	\$2,870.55	\$0.00	\$0.00	\$2,870.55	\$0.00	\$0.00	\$0.00	\$2,870.55	\$0.00	\$0.00	\$0.00
2741	\$2,870.55	\$0.00	\$2,870.55	\$0.00	\$0.00	\$2,870.55	\$0.00	\$0.00	\$0.00	\$2,870.55	\$0.00	\$0.00	\$0.00

Universidad Tecnológica de Huejotzingo

ESTADO DE PUEBLA

Estado del Ejercicio del Presupuesto por Fuente de Financiamiento Al 31/ene./2018



Usr: emaxan
Rep: rptEstadoPresupuestoEgresos_FF

Fecha y hora de Impresión: 03/feb./2018 01:57 p. m.

Objeto del Gasto	Aprobado	Ampliaciones / (Reducciones)	Presupuesto Vigente	Presupuesto Disponible para Comprometer		Devengado	Comprometido No Devengado	Presupuesto Sin Devenegar	Ejercicio	Pagado	Cuentas por Pagar	
				Comprometido	Disponibles						Deuda	Deuda
2900 HERRAMIENTAS, REFACCIONES Y ACCESORIOS MIEN	\$61,875.00	-\$3,000.00	\$58,875.00	\$0.00	\$58,875.00	\$0.00	\$0.00	\$58,875.00	\$0.00	\$0.00	\$0.00	\$0.00
2940 Refacciones y accesorios menores de equipo de comput	\$25,875.00	\$0.00	\$25,875.00	\$0.00	\$25,875.00	\$0.00	\$0.00	\$25,875.00	\$0.00	\$0.00	\$0.00	\$0.00
2941 Refacciones y accesorios menores de equipo de comput	\$25,875.00	\$0.00	\$25,875.00	\$0.00	\$25,875.00	\$0.00	\$0.00	\$25,875.00	\$0.00	\$0.00	\$0.00	\$0.00
2960 Refacciones y accesorios menores de equipo de transpor	\$36,000.00	-\$3,000.00	\$33,000.00	\$0.00	\$33,000.00	\$0.00	\$0.00	\$33,000.00	\$0.00	\$0.00	\$0.00	\$0.00
2961 Refacciones y accesorios menores de equipo de transpor	\$36,000.00	-\$3,000.00	\$33,000.00	\$0.00	\$33,000.00	\$0.00	\$0.00	\$33,000.00	\$0.00	\$0.00	\$0.00	\$0.00
3000 SERVICIOS GENERALES	\$2,952,078.52	\$0.00	\$2,952,078.52	\$103,404.50	\$2,848,674.02	\$105,404.50	\$0.00	\$2,848,674.02	\$99,295.17	\$99,295.17	\$6,109.33	\$0.00
3100 SERVICIOS BÁSICOS	\$93,944.00	\$0.00	\$93,944.00	\$1,063.00	\$92,881.00	\$1,063.00	\$0.00	\$92,881.00	\$1,063.00	\$1,063.00	\$0.00	\$0.00
3120 Gas	\$20,000.00	\$0.00	\$20,000.00	\$0.00	\$20,000.00	\$0.00	\$0.00	\$20,000.00	\$0.00	\$0.00	\$0.00	\$0.00
3121 Gas	\$20,000.00	\$0.00	\$20,000.00	\$0.00	\$20,000.00	\$0.00	\$0.00	\$20,000.00	\$0.00	\$0.00	\$0.00	\$0.00
3150 Telefonía celular	\$12,000.00	\$0.00	\$12,000.00	\$824.00	\$11,176.00	\$824.00	\$0.00	\$11,176.00	\$824.00	\$824.00	\$0.00	\$0.00
3151 Telefonía celular	\$12,000.00	\$0.00	\$12,000.00	\$824.00	\$11,176.00	\$824.00	\$0.00	\$11,176.00	\$824.00	\$824.00	\$0.00	\$0.00
3170 Servicios de acceso de Internet, redes y procesamiento d	\$46,944.00	\$0.00	\$46,944.00	\$0.00	\$46,944.00	\$0.00	\$0.00	\$46,944.00	\$0.00	\$0.00	\$0.00	\$0.00
3171 Servicios de acceso de Internet, redes y procesamiento d	\$46,944.00	\$0.00	\$46,944.00	\$0.00	\$46,944.00	\$0.00	\$0.00	\$46,944.00	\$0.00	\$0.00	\$0.00	\$0.00
3180 Servicios postales y telegráficos	\$15,000.00	\$0.00	\$15,000.00	\$239.00	\$14,761.00	\$239.00	\$0.00	\$14,761.00	\$239.00	\$239.00	\$0.00	\$0.00
3181 Servicios postales y telegráficos	\$15,000.00	\$0.00	\$15,000.00	\$239.00	\$14,761.00	\$239.00	\$0.00	\$14,761.00	\$239.00	\$239.00	\$0.00	\$0.00
3200 SERVICIOS DE ARRENDAMIENTO	\$41,435.20	\$0.00	\$41,435.20	\$1,174.60	\$40,260.60	\$1,174.60	\$0.00	\$40,260.60	\$0.00	\$0.00	\$1,174.60	\$0.00
3230 Arrendamiento de mobiliario y equipo de administración, c	\$14,095.20	\$0.00	\$14,095.20	\$1,174.60	\$12,920.60	\$1,174.60	\$0.00	\$12,920.60	\$0.00	\$0.00	\$1,174.60	\$0.00
3231 Arrendamiento de mobiliario y equipo de administración, c	\$14,095.20	\$0.00	\$14,095.20	\$1,174.60	\$12,920.60	\$1,174.60	\$0.00	\$12,920.60	\$0.00	\$0.00	\$1,174.60	\$0.00
3260 Arrendamiento de maquinaria, otros equipos y herramient	\$16,704.00	\$0.00	\$16,704.00	\$0.00	\$16,704.00	\$0.00	\$0.00	\$16,704.00	\$0.00	\$0.00	\$0.00	\$0.00
3261 Arrendamiento de maquinaria, otros equipos y herramient	\$16,704.00	\$0.00	\$16,704.00	\$0.00	\$16,704.00	\$0.00	\$0.00	\$16,704.00	\$0.00	\$0.00	\$0.00	\$0.00
3290 Otros arrendamientos	\$10,636.00	\$0.00	\$10,636.00	\$0.00	\$10,636.00	\$0.00	\$0.00	\$10,636.00	\$0.00	\$0.00	\$0.00	\$0.00
3291 Otros arrendamientos	\$10,636.00	\$0.00	\$10,636.00	\$0.00	\$10,636.00	\$0.00	\$0.00	\$10,636.00	\$0.00	\$0.00	\$0.00	\$0.00
3300 SERVICIOS PROFESIONALES, CIENTÍFICOS, TÉCNICO	\$94,824.80	\$50,568.40	\$145,393.20	\$54,827.44	\$90,565.76	\$54,827.44	\$0.00	\$90,565.76	\$52,127.44	\$52,127.44	\$2,700.00	\$0.00
3310 Servicios legales, de contabilidad, auditoría y relacionado	\$12,142.00	\$0.00	\$12,142.00	\$0.00	\$12,142.00	\$0.00	\$0.00	\$12,142.00	\$0.00	\$0.00	\$0.00	\$0.00
3311 Servicios legales, de contabilidad, auditoría y relacionado	\$12,142.00	\$0.00	\$12,142.00	\$0.00	\$12,142.00	\$0.00	\$0.00	\$12,142.00	\$0.00	\$0.00	\$0.00	\$0.00
3340 Servicios de capacitación	\$0.00	\$50,568.40	\$50,568.40	\$50,568.40	\$0.00	\$50,568.40	\$0.00	\$0.00	\$50,568.40	\$50,568.40	\$0.00	\$0.00
3341 Servicios de capacitación	\$0.00	\$50,568.40	\$50,568.40	\$50,568.40	\$0.00	\$50,568.40	\$0.00	\$0.00	\$50,568.40	\$50,568.40	\$0.00	\$0.00
3360 Servicios de apoyo administrativo, fotocopiado e impresió	\$50,282.80	\$0.00	\$50,282.80	\$1,559.04	\$48,723.76	\$1,559.04	\$0.00	\$48,723.76	\$1,559.04	\$1,559.04	\$0.00	\$0.00
3361 Servicios de apoyo administrativo, fotocopiado e impresió	\$50,282.80	\$0.00	\$50,282.80	\$1,559.04	\$48,723.76	\$1,559.04	\$0.00	\$48,723.76	\$1,559.04	\$1,559.04	\$0.00	\$0.00
3380 Servicios de vigilancia	\$32,400.00	\$0.00	\$32,400.00	\$2,700.00	\$29,700.00	\$2,700.00	\$0.00	\$29,700.00	\$0.00	\$0.00	\$2,700.00	\$0.00
3381 Servicios de vigilancia	\$32,400.00	\$0.00	\$32,400.00	\$2,700.00	\$29,700.00	\$2,700.00	\$0.00	\$29,700.00	\$0.00	\$0.00	\$2,700.00	\$0.00

Universidad Tecnológica de Huejotzingo
ESTADO DE PUEBLA
Estado del Ejercicio del Presupuesto por Fuente de Financiamiento Al 31/ene./2018



Ucr: amoran
 Rep: rptEstadoPresupuestoEgresos_FF

Fecha y hora de Impresión: 03/feb./2018
 01:57 p. m.

Objeto del Gasto	Aprobado	Ampliaciones / (Reducciones)	Presupuesto Vigente	Comprometido	Presupuesto Disponible para Comprometer		Devengado	Comprometido No Devengado	Presupuesto Sin Devenegar	Ejercido	Pagado	Cuentas por Pagar Deuda
					Comprometido	Disponibilidad						
3400 SERVICIOS FINANCIEROS, BANCARIOS Y COMERCIAL	\$21,745.46	\$7,000.00	\$28,745.46	\$0.00	\$28,745.46	\$0.00	\$0.00	\$0.00	\$28,745.46	\$0.00	\$0.00	\$0.00
3410 Servicios financieros y bancarios	\$15,000.00	\$0.00	\$15,000.00	\$0.00	\$15,000.00	\$0.00	\$0.00	\$0.00	\$15,000.00	\$0.00	\$0.00	\$0.00
3411 Servicios financieros y bancarios	\$15,000.00	\$0.00	\$15,000.00	\$0.00	\$15,000.00	\$0.00	\$0.00	\$0.00	\$15,000.00	\$0.00	\$0.00	\$0.00
3450 Seguro de bienes patrimoniales	\$6,745.46	\$7,000.00	\$13,745.46	\$0.00	\$13,745.46	\$0.00	\$0.00	\$0.00	\$13,745.46	\$0.00	\$0.00	\$0.00
3451 Seguro de bienes patrimoniales	\$6,745.46	\$7,000.00	\$13,745.46	\$0.00	\$13,745.46	\$0.00	\$0.00	\$0.00	\$13,745.46	\$0.00	\$0.00	\$0.00
3500 SERVICIOS DE INSTALACIÓN, REPARACIÓN, MANTEN	\$194,816.76	\$0.00	\$194,816.76	\$2,234.73	\$192,582.03	\$2,234.73	\$0.00	\$192,582.03	\$0.00	\$0.00	\$0.00	\$2,234.73
3550 Reparación y mantenimiento de equipo de transporte	\$168,000.00	\$0.00	\$168,000.00	\$0.00	\$168,000.00	\$0.00	\$0.00	\$0.00	\$168,000.00	\$0.00	\$0.00	\$0.00
3551 Reparación y mantenimiento de equipo de transporte	\$168,000.00	\$0.00	\$168,000.00	\$0.00	\$168,000.00	\$0.00	\$0.00	\$0.00	\$168,000.00	\$0.00	\$0.00	\$0.00
3580 Servicios de limpieza y manejo de desechos	\$18,076.92	\$0.00	\$18,076.92	\$1,506.41	\$16,570.51	\$1,506.41	\$0.00	\$16,570.51	\$0.00	\$0.00	\$0.00	\$1,506.41
3581 Servicios de limpieza y manejo de desechos	\$18,076.92	\$0.00	\$18,076.92	\$1,506.41	\$16,570.51	\$1,506.41	\$0.00	\$16,570.51	\$0.00	\$0.00	\$0.00	\$1,506.41
3590 Servicios de jardinería y fumigación	\$8,739.84	\$0.00	\$8,739.84	\$728.32	\$8,011.52	\$728.32	\$0.00	\$8,011.52	\$0.00	\$0.00	\$0.00	\$728.32
3591 Servicios de jardinería y fumigación	\$8,739.84	\$0.00	\$8,739.84	\$728.32	\$8,011.52	\$728.32	\$0.00	\$8,011.52	\$0.00	\$0.00	\$0.00	\$728.32
3600 SERVICIOS DE COMUNICACIÓN SOCIAL Y PUBLICIDAD	\$376,922.38	\$0.00	\$376,922.38	\$0.00	\$376,922.38	\$0.00	\$0.00	\$0.00	\$376,922.38	\$0.00	\$0.00	\$0.00
3620 Difusión por radio, televisión y otros medios de mensajes	\$376,922.38	\$0.00	\$376,922.38	\$0.00	\$376,922.38	\$0.00	\$0.00	\$0.00	\$376,922.38	\$0.00	\$0.00	\$0.00
3621 Difusión por radio, televisión y otros medios de mensajes	\$376,922.38	\$0.00	\$376,922.38	\$0.00	\$376,922.38	\$0.00	\$0.00	\$0.00	\$376,922.38	\$0.00	\$0.00	\$0.00
3700 SERVICIOS DE TRASLADO Y VIÁTICOS	\$555,000.00	-\$57,568.40	\$497,431.60	\$11,960.92	\$485,470.68	\$11,960.92	\$0.00	\$485,470.68	\$0.00	\$11,960.92	\$11,960.92	\$0.00
3710 Pasajes aéreos	\$100,000.00	\$0.00	\$100,000.00	\$9,073.42	\$90,926.58	\$9,073.42	\$0.00	\$90,926.58	\$0.00	\$9,073.42	\$9,073.42	\$0.00
3711 Pasajes Aéreos Nacionales	\$60,000.00	\$0.00	\$60,000.00	\$0.00	\$60,000.00	\$0.00	\$0.00	\$0.00	\$60,000.00	\$0.00	\$0.00	\$0.00
3712 Pasajes Aéreos Internacionales	\$40,000.00	\$0.00	\$40,000.00	\$9,073.42	\$30,926.58	\$9,073.42	\$0.00	\$30,926.58	\$0.00	\$9,073.42	\$9,073.42	\$0.00
3720 Pasajes terrestres	\$75,000.00	\$0.00	\$75,000.00	\$271.00	\$74,729.00	\$271.00	\$0.00	\$74,729.00	\$0.00	\$271.00	\$271.00	\$0.00
3721 Pasajes terrestres Nacionales	\$75,000.00	\$0.00	\$75,000.00	\$271.00	\$74,729.00	\$271.00	\$0.00	\$74,729.00	\$0.00	\$271.00	\$271.00	\$0.00
3750 Viáticos en el país	\$285,000.00	-\$7,000.00	\$278,000.00	\$2,026.50	\$275,973.50	\$2,026.50	\$0.00	\$275,973.50	\$0.00	\$2,026.50	\$2,026.50	\$0.00
3751 Viáticos en el país	\$285,000.00	-\$7,000.00	\$278,000.00	\$2,026.50	\$275,973.50	\$2,026.50	\$0.00	\$275,973.50	\$0.00	\$2,026.50	\$2,026.50	\$0.00
3760 Viáticos en el extranjero	\$70,000.00	-\$50,568.40	\$19,431.60	\$0.00	\$19,431.60	\$0.00	\$0.00	\$19,431.60	\$0.00	\$0.00	\$0.00	\$0.00
3761 Viáticos en el extranjero	\$70,000.00	-\$50,568.40	\$19,431.60	\$0.00	\$19,431.60	\$0.00	\$0.00	\$19,431.60	\$0.00	\$0.00	\$0.00	\$0.00
3790 Otros servicios de traslado y hospedaje	\$25,000.00	\$0.00	\$25,000.00	\$590.00	\$24,410.00	\$590.00	\$0.00	\$24,410.00	\$0.00	\$590.00	\$590.00	\$0.00
3791 Otros servicios de traslado y hospedaje	\$25,000.00	\$0.00	\$25,000.00	\$590.00	\$24,410.00	\$590.00	\$0.00	\$24,410.00	\$0.00	\$590.00	\$590.00	\$0.00
3800 SERVICIOS OFICIALES	\$638,138.60	\$0.00	\$638,138.60	\$31,601.81	\$606,536.79	\$31,601.81	\$0.00	\$606,536.79	\$0.00	\$31,601.81	\$31,601.81	\$0.00
3810 Gastos de ceremonial	\$160,000.00	\$0.00	\$160,000.00	\$0.00	\$160,000.00	\$0.00	\$0.00	\$160,000.00	\$0.00	\$0.00	\$0.00	\$0.00
3811 Gastos de ceremonial	\$160,000.00	\$0.00	\$160,000.00	\$0.00	\$160,000.00	\$0.00	\$0.00	\$160,000.00	\$0.00	\$0.00	\$0.00	\$0.00
3820 Gastos de orden social y cultural	\$58,138.60	\$0.00	\$58,138.60	\$730.80	\$57,407.80	\$730.80	\$0.00	\$57,407.80	\$0.00	\$730.80	\$730.80	\$0.00



Universidad Tecnológica de Huejutzingo
ESTADO DE PUEBLA
Estado del Ejercicio del Presupuesto por Fuente de Financiamiento Al 31/ene./2018

Fecha y hora de impresión: 03/feb./2018 01:57 p. m.
 Usuario: emmanan
 Reporte: rptEstadoPresupuestoEgresos_FF

Objeto del Gasto	Aprobado	Ampliaciones / (Reducciones)	Presupuesto Disponible para Comprometer		Devengado	Comprometido No Devengado	Presupuesto Sin Devenegar	Ejercido	Pagado	Cuentas por Pagar	Deuda
			Presupuesto Vigente	Comprometido							
3821 Gastos de orden social y cultural	558,138.60	\$0.00	\$58,138.60	\$730.80	\$730.80	\$0.00	\$57,407.80	\$730.80	\$730.80	\$0.00	\$0.00
3830 Congresos y convenciones	\$300,000.00	\$0.00	\$300,000.00	\$20,000.00	\$20,000.00	\$0.00	\$280,000.00	\$20,000.00	\$20,000.00	\$0.00	\$0.00
3831 Congresos y convenciones	\$300,000.00	\$0.00	\$300,000.00	\$20,000.00	\$20,000.00	\$0.00	\$280,000.00	\$20,000.00	\$20,000.00	\$0.00	\$0.00
3850 Gastos de representación	\$120,000.00	\$0.00	\$120,000.00	\$10,871.01	\$10,871.01	\$0.00	\$109,128.99	\$10,871.01	\$10,871.01	\$0.00	\$0.00
3851 Gastos de representación	\$120,000.00	\$0.00	\$120,000.00	\$10,871.01	\$10,871.01	\$0.00	\$109,128.99	\$10,871.01	\$10,871.01	\$0.00	\$0.00
3900 OTROS SERVICIOS GENERALES	\$935,251.32	\$0.00	\$935,251.32	\$2,542.00	\$2,542.00	\$0.00	\$932,709.32	\$2,542.00	\$2,542.00	\$0.00	\$0.00
3920 Impuestos y derechos	\$0.00	\$222,500.00	\$222,500.00	\$2,542.00	\$2,542.00	\$0.00	\$219,958.00	\$2,542.00	\$2,542.00	\$0.00	\$0.00
3921 Impuestos y derechos	\$0.00	\$222,500.00	\$222,500.00	\$2,542.00	\$2,542.00	\$0.00	\$219,958.00	\$2,542.00	\$2,542.00	\$0.00	\$0.00
3980 Impuesto sobre nóminas y otros que se deriven de una re	\$930,251.32	-\$222,500.00	\$707,751.32	\$0.00	\$0.00	\$0.00	\$707,751.32	\$0.00	\$0.00	\$0.00	\$0.00
3981 Impuesto sobre nóminas y otros que se deriven de una re	\$930,251.32	-\$222,500.00	\$707,751.32	\$0.00	\$0.00	\$0.00	\$707,751.32	\$0.00	\$0.00	\$0.00	\$0.00
3990 Otros servicios generales	\$5,000.00	\$0.00	\$5,000.00	\$0.00	\$0.00	\$0.00	\$5,000.00	\$0.00	\$0.00	\$0.00	\$0.00
3991 Otros servicios generales	\$5,000.00	\$0.00	\$5,000.00	\$0.00	\$0.00	\$0.00	\$5,000.00	\$0.00	\$0.00	\$0.00	\$0.00
SUBSIDIO ORDINARIO FEDERAL 2011	\$40,193,310.62	\$0.00	\$40,193,310.62	\$6,105,741.34	\$6,105,741.34	\$0.00	\$34,087,569.28	\$6,105,741.34	\$6,105,741.34	\$5,558,555.15	\$547,186.19
02 SUBSIDIO ORDINARIO ESTATAL 2018	\$16,422,766.02	\$0.00	\$16,422,766.02	\$2,915,986.69	\$2,915,986.69	\$0.00	\$13,506,779.33	\$2,915,986.69	\$2,915,986.69	\$2,915,986.69	\$0.00
1000 SERVICIOS PERSONALES	\$40,193,310.62	\$0.00	\$40,193,310.62	\$6,105,741.34	\$6,105,741.34	\$0.00	\$34,087,569.28	\$6,105,741.34	\$6,105,741.34	\$5,558,555.15	\$547,186.19
1100 REMUNERACIONES AL PERSONAL DE CARÁCTER PEI	\$16,422,766.02	\$0.00	\$16,422,766.02	\$2,915,986.69	\$2,915,986.69	\$0.00	\$13,506,779.33	\$2,915,986.69	\$2,915,986.69	\$2,915,986.69	\$0.00
1130 Sueldos base al personal permanente	\$16,422,766.02	\$0.00	\$16,422,766.02	\$2,915,986.69	\$2,915,986.69	\$0.00	\$13,506,779.33	\$2,915,986.69	\$2,915,986.69	\$2,915,986.69	\$0.00
1132 Sueldo Base al Personal de Confianza	\$16,422,766.02	\$0.00	\$16,422,766.02	\$2,915,986.69	\$2,915,986.69	\$0.00	\$13,506,779.33	\$2,915,986.69	\$2,915,986.69	\$2,915,986.69	\$0.00
1200 REMUNERACION DE CARÁCTER EVENTUAL	\$10,326,937.69	\$0.00	\$10,326,937.69	\$1,791,806.40	\$1,791,806.40	\$0.00	\$8,535,131.29	\$1,791,806.40	\$1,791,806.40	\$1,791,806.40	\$0.00
1220 Sueldos base al personal eventual	\$10,326,937.69	\$0.00	\$10,326,937.69	\$1,791,806.40	\$1,791,806.40	\$0.00	\$8,535,131.29	\$1,791,806.40	\$1,791,806.40	\$1,791,806.40	\$0.00
1221 Sueldos base al personal eventual	\$10,326,937.69	\$0.00	\$10,326,937.69	\$1,791,806.40	\$1,791,806.40	\$0.00	\$8,535,131.29	\$1,791,806.40	\$1,791,806.40	\$1,791,806.40	\$0.00
1300 REMUNERACIONES ADICIONALES Y ESPECIALES	\$4,498,239.35	\$0.00	\$4,498,239.35	\$48,817.92	\$48,817.92	\$0.00	\$4,449,421.43	\$48,817.92	\$48,817.92	\$48,817.92	\$0.00
1320 Primas de vacaciones, dominical y gratificación de fin de :	\$4,498,239.35	\$0.00	\$4,498,239.35	\$48,817.92	\$48,817.92	\$0.00	\$4,449,421.43	\$48,817.92	\$48,817.92	\$48,817.92	\$0.00
1321 Primas de vacaciones y Dominical	\$1,505,329.85	\$0.00	\$1,505,329.85	\$14,547.90	\$14,547.90	\$0.00	\$1,490,781.95	\$14,547.90	\$14,547.90	\$14,547.90	\$0.00
1322 Gratificación de fin de año	\$2,992,909.50	\$0.00	\$2,992,909.50	\$34,270.02	\$34,270.02	\$0.00	\$2,958,639.48	\$34,270.02	\$34,270.02	\$34,270.02	\$0.00
1400 SEGURIDAD SOCIAL	\$7,124,305.46	\$0.00	\$7,124,305.46	\$995,197.94	\$995,197.94	\$0.00	\$6,129,107.52	\$995,197.94	\$995,197.94	\$995,197.94	\$0.00
1410 Aportaciones de seguridad social	\$6,593,176.40	\$0.00	\$6,593,176.40	\$995,197.94	\$995,197.94	\$0.00	\$5,597,978.46	\$995,197.94	\$995,197.94	\$995,197.94	\$0.00
1411 Aportaciones de seguridad social	\$6,593,176.40	\$0.00	\$6,593,176.40	\$995,197.94	\$995,197.94	\$0.00	\$5,597,978.46	\$995,197.94	\$995,197.94	\$995,197.94	\$0.00
1430 Aportaciones al sistema para el retiro	\$531,129.06	\$0.00	\$531,129.06	\$0.00	\$0.00	\$0.00	\$531,129.06	\$0.00	\$0.00	\$0.00	\$0.00
1431 Aportaciones al sistema para el retiro	\$531,129.06	\$0.00	\$531,129.06	\$0.00	\$0.00	\$0.00	\$531,129.06	\$0.00	\$0.00	\$0.00	\$0.00
SUBSIDIO ORDINARIO FEDERAL 2011	\$44,056,923.00	\$0.00	\$44,056,923.00	\$107,199.78	\$107,199.78	\$0.00	\$43,949,723.22	\$107,199.78	\$107,199.78	\$5,109.33	\$6,109.33

Universidad Tecnológica de Huejotzingo
ESTADO DE PUEBLA
Estado del Ejercicio del Presupuesto por Fuente de Financiamiento Al 31/ene./2018



Fecha y hora de Impresión: 03/feb./2018 01:57 p. m.
 Utr: cmoranz
 Rep: rptEstadoPresupuestoEgresos_FF

Objeto del Gasto	Aprobado	Ampliaciones / (Reducciones)	Presupuesto Vigente	Comprometido	Presupuesto Disponible para Comprometer		Devengado	Comprometido No Devengado	Presupuesto Sin Devengar	Ejercido	Pagado	Cuentas por Pagar Deuda
					Comprometido	Disponible para Comprometer						
1500 OTRAS PRESTACIONES SOCIALES Y ECONÓMICAS	\$1,821,062.10	\$0.00	\$1,821,062.10	\$353,932.39	\$1,467,129.71	\$353,932.39	\$0.00	\$1,467,129.71	\$353,932.39	\$0.00	\$0.00	\$0.00
1530 Prestaciones y haberes de retiro	\$2,228.68	\$0.00	\$2,228.68	\$0.00	\$2,228.68	\$0.00	\$0.00	\$2,228.68	\$0.00	\$0.00	\$0.00	\$0.00
1531 Prestaciones y haberes de retiro	\$2,228.68	\$0.00	\$2,228.68	\$0.00	\$2,228.68	\$0.00	\$0.00	\$2,228.68	\$0.00	\$0.00	\$0.00	\$0.00
1540 Prestaciones contractuales	\$1,818,833.42	\$0.00	\$1,818,833.42	\$353,932.39	\$1,464,901.03	\$353,932.39	\$0.00	\$1,464,901.03	\$353,932.39	\$0.00	\$353,932.39	\$0.00
1541 Prestaciones contractuales	\$1,818,833.42	\$0.00	\$1,818,833.42	\$353,932.39	\$1,464,901.03	\$353,932.39	\$0.00	\$1,464,901.03	\$353,932.39	\$0.00	\$353,932.39	\$0.00
2000 MATERIALES Y SUMINISTROS	\$1,063,352.12	\$0.00	\$1,063,352.12	\$16,013.97	\$1,047,338.15	\$16,013.97	\$0.00	\$1,047,338.15	\$16,013.97	\$16,013.97	\$16,013.97	\$0.00
2100 MATERIALES DE ADMINISTRACIÓN, EMISIÓN DE DOCI	\$660,994.89	\$0.00	\$660,994.89	\$1,113.60	\$659,881.29	\$1,113.60	\$0.00	\$659,881.29	\$1,113.60	\$1,113.60	\$1,113.60	\$0.00
2110 Materiales, útiles y equipos menores de oficina	\$183,794.89	\$0.00	\$183,794.89	\$1,113.60	\$182,681.29	\$1,113.60	\$0.00	\$182,681.29	\$1,113.60	\$1,113.60	\$1,113.60	\$0.00
2111 Materiales, útiles y equipos menores de oficina	\$183,794.89	\$0.00	\$183,794.89	\$1,113.60	\$182,681.29	\$1,113.60	\$0.00	\$182,681.29	\$1,113.60	\$1,113.60	\$1,113.60	\$0.00
2120 Materiales y útiles de impresión y reproducción	\$60,000.00	\$0.00	\$60,000.00	\$0.00	\$60,000.00	\$0.00	\$0.00	\$60,000.00	\$0.00	\$0.00	\$0.00	\$0.00
2121 Materiales y útiles de impresión y reproducción	\$60,000.00	\$0.00	\$60,000.00	\$0.00	\$60,000.00	\$0.00	\$0.00	\$60,000.00	\$0.00	\$0.00	\$0.00	\$0.00
2140 Materiales, útiles y equipos menores de tecnologías de la	\$60,000.00	\$0.00	\$60,000.00	\$0.00	\$60,000.00	\$0.00	\$0.00	\$60,000.00	\$0.00	\$0.00	\$0.00	\$0.00
2141 Materiales, útiles y equipos menores de tecnologías de la	\$60,000.00	\$0.00	\$60,000.00	\$0.00	\$60,000.00	\$0.00	\$0.00	\$60,000.00	\$0.00	\$0.00	\$0.00	\$0.00
2150 Material impreso e información digital	\$7,200.00	\$0.00	\$7,200.00	\$0.00	\$7,200.00	\$0.00	\$0.00	\$7,200.00	\$0.00	\$0.00	\$0.00	\$0.00
2151 Material impreso e información digital	\$7,200.00	\$0.00	\$7,200.00	\$0.00	\$7,200.00	\$0.00	\$0.00	\$7,200.00	\$0.00	\$0.00	\$0.00	\$0.00
2170 Materiales y útiles de enseñanza	\$300,000.00	\$0.00	\$300,000.00	\$0.00	\$300,000.00	\$0.00	\$0.00	\$300,000.00	\$0.00	\$0.00	\$0.00	\$0.00
2171 Materiales y útiles de enseñanza	\$300,000.00	\$0.00	\$300,000.00	\$0.00	\$300,000.00	\$0.00	\$0.00	\$300,000.00	\$0.00	\$0.00	\$0.00	\$0.00
2180 Materiales para el registro e identificación de bienes y per	\$30,000.00	\$0.00	\$30,000.00	\$0.00	\$30,000.00	\$0.00	\$0.00	\$30,000.00	\$0.00	\$0.00	\$0.00	\$0.00
2181 Materiales para el registro e identificación de bienes y per	\$30,000.00	\$0.00	\$30,000.00	\$0.00	\$30,000.00	\$0.00	\$0.00	\$30,000.00	\$0.00	\$0.00	\$0.00	\$0.00
2400 MATERIALES Y ARTICULOS DE CONSTRUCCIÓN Y DE	\$1,450.00	\$0.00	\$1,450.00	\$0.00	\$1,450.00	\$0.00	\$0.00	\$1,450.00	\$0.00	\$0.00	\$0.00	\$0.00
2490 Otros materiales y artículos de construcción y reparación	\$1,450.00	\$0.00	\$1,450.00	\$0.00	\$1,450.00	\$0.00	\$0.00	\$1,450.00	\$0.00	\$0.00	\$0.00	\$0.00
2491 Otros materiales y artículos de construcción y reparación	\$1,450.00	\$0.00	\$1,450.00	\$0.00	\$1,450.00	\$0.00	\$0.00	\$1,450.00	\$0.00	\$0.00	\$0.00	\$0.00
2500 PRODUCTOS QUÍMICOS, FARMACÉUTICOS Y DE LABO	\$52,127.78	\$0.00	\$52,127.78	\$0.00	\$52,127.78	\$0.00	\$0.00	\$52,127.78	\$0.00	\$0.00	\$0.00	\$0.00
2530 Medicinas y productos farmacéuticos	\$34,500.00	\$0.00	\$34,500.00	\$0.00	\$34,500.00	\$0.00	\$0.00	\$34,500.00	\$0.00	\$0.00	\$0.00	\$0.00
2531 Medicinas y productos farmacéuticos	\$34,500.00	\$0.00	\$34,500.00	\$0.00	\$34,500.00	\$0.00	\$0.00	\$34,500.00	\$0.00	\$0.00	\$0.00	\$0.00
2540 Materiales, accesorios y suministros médicos	\$15,000.00	\$0.00	\$15,000.00	\$0.00	\$15,000.00	\$0.00	\$0.00	\$15,000.00	\$0.00	\$0.00	\$0.00	\$0.00
2541 Materiales, accesorios y suministros médicos	\$15,000.00	\$0.00	\$15,000.00	\$0.00	\$15,000.00	\$0.00	\$0.00	\$15,000.00	\$0.00	\$0.00	\$0.00	\$0.00
2550 Materiales, accesorios y suministros de laboratorio	\$900.00	\$0.00	\$900.00	\$0.00	\$900.00	\$0.00	\$0.00	\$900.00	\$0.00	\$0.00	\$0.00	\$0.00
2551 Materiales, accesorios y suministros de laboratorio	\$900.00	\$0.00	\$900.00	\$0.00	\$900.00	\$0.00	\$0.00	\$900.00	\$0.00	\$0.00	\$0.00	\$0.00
2560 Fibras sintéticas, hules, plásticos y derivados	\$1,183.78	\$0.00	\$1,183.78	\$0.00	\$1,183.78	\$0.00	\$0.00	\$1,183.78	\$0.00	\$0.00	\$0.00	\$0.00
2561 Fibras sintéticas, hules, plásticos y derivados	\$1,183.78	\$0.00	\$1,183.78	\$0.00	\$1,183.78	\$0.00	\$0.00	\$1,183.78	\$0.00	\$0.00	\$0.00	\$0.00

Universidad Tecnológica de Huejotzingo
ESTADO DE PUEBLA
Estado del Ejercicio del Presupuesto por Fuente de Financiamiento Al 31/ene./2018



Utr: amoran
 Rep: rptEstadoPresupuestoEgresos_FF

Fecha y hora de Impresión: 03/feb./2018 01:57 p. m.

Objeto del Gasto	Aprobado	Ampliaciones / (Reducciones)	Presupuesto Disponible para		Devengado	Comprometido No Devengado	Presupuesto Sin Devenegar	Ejercido	Pagado	Cuentas por Pagar
			Vigente	Comprometido						
2590 Otros productos químicos	\$544.00	\$0.00	\$544.00	\$0.00	\$0.00	\$0.00	\$544.00	\$0.00	\$0.00	\$0.00
2591 Otros productos químicos	\$544.00	\$0.00	\$544.00	\$0.00	\$0.00	\$0.00	\$544.00	\$0.00	\$0.00	\$0.00
2600 COMBUSTIBLES, LUBRICANTES Y ADITIVOS	\$320,976.00	-\$3,000.00	\$317,976.00	\$12,345.74	\$12,345.74	\$0.00	\$305,630.26	\$12,345.74	\$12,345.74	\$0.00
2610 Combustibles, lubricantes y aditivos	\$320,976.00	-\$3,000.00	\$317,976.00	\$12,345.74	\$12,345.74	\$0.00	\$305,630.26	\$12,345.74	\$12,345.74	\$0.00
2611 Combustibles	\$320,976.00	-\$3,000.00	\$317,976.00	\$12,345.74	\$12,345.74	\$0.00	\$305,630.26	\$12,345.74	\$12,345.74	\$0.00
2700 VESTUARIO, BLANCOS, PRENDAS DE PROTECCIÓN Y	\$5,703.45	\$0.00	\$5,703.45	\$0.00	\$0.00	\$0.00	\$5,703.45	\$0.00	\$0.00	\$0.00
2720 Prendas de seguridad y protección personal	\$5,125.00	\$0.00	\$5,125.00	\$0.00	\$0.00	\$0.00	\$5,125.00	\$0.00	\$0.00	\$0.00
2721 Prendas de seguridad y protección personal	\$5,125.00	\$0.00	\$5,125.00	\$0.00	\$0.00	\$0.00	\$5,125.00	\$0.00	\$0.00	\$0.00
2740 Productos textiles	\$578.45	\$0.00	\$578.45	\$0.00	\$0.00	\$0.00	\$578.45	\$0.00	\$0.00	\$0.00
2741 Productos textiles	\$578.45	\$0.00	\$578.45	\$0.00	\$0.00	\$0.00	\$578.45	\$0.00	\$0.00	\$0.00
2900 HERRAMIENTAS, REFACCIONES Y ACCESORIOS MEN	\$22,100.00	\$3,000.00	\$25,100.00	\$2,554.63	\$2,554.63	\$0.00	\$22,545.37	\$2,554.63	\$2,554.63	\$0.00
2910 Herramientas menores	\$20,000.00	\$0.00	\$20,000.00	\$221.00	\$221.00	\$0.00	\$19,779.00	\$221.00	\$221.00	\$0.00
2911 Herramientas menores	\$20,000.00	\$0.00	\$20,000.00	\$221.00	\$221.00	\$0.00	\$19,779.00	\$221.00	\$221.00	\$0.00
2920 Refacciones y accesorios menores de edificios	\$350.00	\$0.00	\$350.00	\$0.00	\$0.00	\$0.00	\$350.00	\$0.00	\$0.00	\$0.00
2921 Refacciones y accesorios menores de edificios	\$350.00	\$0.00	\$350.00	\$0.00	\$0.00	\$0.00	\$350.00	\$0.00	\$0.00	\$0.00
2930 Refacciones y accesorios menores de mobiliario y equipo	\$1,750.00	\$0.00	\$1,750.00	\$0.00	\$0.00	\$0.00	\$1,750.00	\$0.00	\$0.00	\$0.00
2931 Refacciones y accesorios menores de mobiliario y equipo	\$1,750.00	\$0.00	\$1,750.00	\$0.00	\$0.00	\$0.00	\$1,750.00	\$0.00	\$0.00	\$0.00
2960 Refacciones y accesorios menores de equipo de transpor.	\$0.00	\$3,000.00	\$3,000.00	\$2,333.63	\$2,333.63	\$0.00	\$666.37	\$2,333.63	\$2,333.63	\$0.00
2961 Refacciones y accesorios menores de equipo de transpor.	\$0.00	\$3,000.00	\$3,000.00	\$2,333.63	\$2,333.63	\$0.00	\$666.37	\$2,333.63	\$2,333.63	\$0.00
3000 SERVICIOS GENERALES	\$2,800,260.26	\$0.00	\$2,800,260.26	\$180,184.62	\$180,184.62	\$0.00	\$2,620,075.64	\$26,868.62	\$26,868.62	\$153,316.00
3100 SERVICIOS BÁSICOS	\$1,235,640.00	-\$4,788.24	\$1,230,851.76	\$9,579.76	\$9,579.76	\$0.00	\$1,221,272.00	\$9,579.76	\$9,579.76	\$0.00
3110 Energía eléctrica	\$1,064,280.00	\$0.00	\$1,064,280.00	\$0.00	\$0.00	\$0.00	\$1,064,280.00	\$0.00	\$0.00	\$0.00
3111 Energía eléctrica	\$1,064,280.00	\$0.00	\$1,064,280.00	\$0.00	\$0.00	\$0.00	\$1,064,280.00	\$0.00	\$0.00	\$0.00
3140 Telefonía tradicional	\$171,360.00	-\$4,788.24	\$166,571.76	\$9,579.76	\$9,579.76	\$0.00	\$156,992.00	\$9,579.76	\$9,579.76	\$0.00
3141 Telefonía tradicional	\$171,360.00	-\$4,788.24	\$166,571.76	\$9,579.76	\$9,579.76	\$0.00	\$156,992.00	\$9,579.76	\$9,579.76	\$0.00
3200 SERVICIOS DE ARRENDAMIENTO	\$20,540.40	-\$14,114.00	\$6,426.40	\$6,426.40	\$6,426.40	\$0.00	\$0.00	\$6,426.40	\$6,426.40	\$0.00
3290 Otros arrendamientos	\$20,540.40	-\$14,114.00	\$6,426.40	\$6,426.40	\$6,426.40	\$0.00	\$0.00	\$6,426.40	\$6,426.40	\$0.00
3291 Otros arrendamientos	\$20,540.40	-\$14,114.00	\$6,426.40	\$6,426.40	\$6,426.40	\$0.00	\$0.00	\$6,426.40	\$6,426.40	\$0.00
3300 SERVICIOS PROFESIONALES, CIENTÍFICOS, TÉCNICO	\$438,056.62	\$0.00	\$438,056.62	\$0.00	\$0.00	\$0.00	\$438,056.62	\$0.00	\$0.00	\$0.00
3310 Servicios legales, de contabilidad, auditoría y relacionado	\$438,056.62	\$0.00	\$438,056.62	\$0.00	\$0.00	\$0.00	\$438,056.62	\$0.00	\$0.00	\$0.00
3311 Servicios legales, de contabilidad, auditoría y relacionado	\$438,056.62	\$0.00	\$438,056.62	\$0.00	\$0.00	\$0.00	\$438,056.62	\$0.00	\$0.00	\$0.00



Universidad Tecnológica de Huejotzingo
ESTADO DE PUEBLA
Estado del Ejercicio del Presupuesto por Fuente de Financiamiento Al 31/ene./2018

Fecha y hora de Impresión: 03/feb./2018 01:57 p. m.

Usr: emoran
 Rep: rptEstadoPresupuestoEgresos_FF

Objeto del Gasto	Presupuesto Disponible para Comprometer				Comprometido No Devengado	Presupuesto Sin Devengar	Ejercicio	Pagado	Cuentas por Pagar
	Aprobado	Ampliaciones / (Reducciones)	Presupuesto Vigente	Comprometido					
3400 SERVICIOS FINANCIEROS, BANCARIOS Y COMERCIAL	\$4,020.00	\$5,800.00	\$9,820.00	\$5,800.00	\$0.00	\$4,020.00	\$5,800.00	\$5,800.00	\$0.00
3410 Servicios financieros y bancarios	\$4,020.00	\$0.00	\$4,020.00	\$0.00	\$0.00	\$4,020.00	\$0.00	\$0.00	\$0.00
3411 Servicios financieros y bancarios	\$4,020.00	\$0.00	\$4,020.00	\$0.00	\$0.00	\$4,020.00	\$0.00	\$0.00	\$0.00
3470 Fletes y mantobras	\$0.00	\$5,800.00	\$5,800.00	\$5,800.00	\$0.00	\$0.00	\$5,800.00	\$5,800.00	\$0.00
3471 Fletes y mantobras	\$0.00	\$5,800.00	\$5,800.00	\$5,800.00	\$0.00	\$0.00	\$5,800.00	\$5,800.00	\$0.00
3800 SERVICIOS OFICIALES	\$110,000.00	\$18,902.24	\$128,902.24	\$5,062.46	\$0.00	\$123,839.78	\$5,062.46	\$5,062.46	\$0.00
3820 Gastos de orden social y cultural	\$110,000.00	\$18,902.24	\$128,902.24	\$5,062.46	\$0.00	\$123,839.78	\$5,062.46	\$5,062.46	\$0.00
3821 Gastos de orden social y cultural	\$110,000.00	\$18,902.24	\$128,902.24	\$5,062.46	\$0.00	\$123,839.78	\$5,062.46	\$5,062.46	\$0.00
3900 OTROS SERVICIOS GENERALES	\$992,003.24	-\$5,800.00	\$986,203.24	\$153,316.00	\$0.00	\$832,887.24	\$0.00	\$0.00	\$153,316.00
3980 Impuesto sobre nóminas y otros que se deriven de una re	\$992,003.24	-\$5,800.00	\$986,203.24	\$153,316.00	\$0.00	\$832,887.24	\$0.00	\$0.00	\$153,316.00
3981 Impuesto sobre nóminas y otros que se deriven de una re	\$992,003.24	-\$5,800.00	\$986,203.24	\$153,316.00	\$0.00	\$832,887.24	\$0.00	\$0.00	\$153,316.00
SUBSIDIO ORDINARIO ESTATAL 2018	\$44,056,925.00	\$0.00	\$44,056,925.00	\$5,301,939.93	\$0.00	\$37,754,985.07	\$5,301,939.93	\$5,301,937.74	\$700,987.26

03 INGRESOS PROPIOS 2018

2000 MATERIALES Y SUMINISTROS	\$69,000.00	\$0.00	\$69,000.00	\$0.00	\$0.00	\$69,000.00	\$0.00	\$0.00	\$0.00
2100 MATERIALES DE ADMINISTRACIÓN, EMISIÓN DE DOCI	\$50,000.00	\$0.00	\$50,000.00	\$0.00	\$0.00	\$50,000.00	\$0.00	\$0.00	\$0.00
2170 Materiales y útiles de enseñanza	\$50,000.00	\$0.00	\$50,000.00	\$0.00	\$0.00	\$50,000.00	\$0.00	\$0.00	\$0.00
2171 Materiales y útiles de enseñanza	\$50,000.00	\$0.00	\$50,000.00	\$0.00	\$0.00	\$50,000.00	\$0.00	\$0.00	\$0.00
2700 VESTUARIO, BLANCOS, PRENDAS DE PROTECCIÓN Y	\$19,000.00	\$0.00	\$19,000.00	\$0.00	\$0.00	\$19,000.00	\$0.00	\$0.00	\$0.00
2710 Vestuario y uniformes	\$19,000.00	\$0.00	\$19,000.00	\$0.00	\$0.00	\$19,000.00	\$0.00	\$0.00	\$0.00
2711 Vestuario y uniformes	\$19,000.00	\$0.00	\$19,000.00	\$0.00	\$0.00	\$19,000.00	\$0.00	\$0.00	\$0.00
3000 SERVICIOS GENERALES	\$1,902,225.00	\$0.00	\$1,902,225.00	\$0.00	\$0.00	\$1,902,225.00	\$0.00	\$0.00	\$0.00
3200 SERVICIOS DE ARRENDAMIENTO	\$120,000.00	\$0.00	\$120,000.00	\$0.00	\$0.00	\$120,000.00	\$0.00	\$0.00	\$0.00
3250 Arrendamiento de equipo de transporte	\$25,000.00	\$0.00	\$25,000.00	\$0.00	\$0.00	\$25,000.00	\$0.00	\$0.00	\$0.00
3251 Arrendamiento de equipo de transporte	\$25,000.00	\$0.00	\$25,000.00	\$0.00	\$0.00	\$25,000.00	\$0.00	\$0.00	\$0.00
3290 Otros arrendamientos	\$95,000.00	\$0.00	\$95,000.00	\$0.00	\$0.00	\$95,000.00	\$0.00	\$0.00	\$0.00
3291 Otros arrendamientos	\$95,000.00	\$0.00	\$95,000.00	\$0.00	\$0.00	\$95,000.00	\$0.00	\$0.00	\$0.00
3300 SERVICIOS PROFESIONALES, CIENTÍFICOS, TÉCNICO	\$443,933.60	\$0.00	\$443,933.60	\$0.00	\$0.00	\$443,933.60	\$0.00	\$0.00	\$0.00
3310 Servicios legales, de contabilidad, auditoría y relacionado	\$6,000.00	\$0.00	\$6,000.00	\$0.00	\$0.00	\$6,000.00	\$0.00	\$0.00	\$0.00
3311 Servicios legales, de contabilidad, auditoría y relacionado	\$6,000.00	\$0.00	\$6,000.00	\$0.00	\$0.00	\$6,000.00	\$0.00	\$0.00	\$0.00
3360 Servicios de apoyo administrativo, fotocopiado e impresió	\$23,733.60	\$0.00	\$23,733.60	\$0.00	\$0.00	\$23,733.60	\$0.00	\$0.00	\$0.00

Universidad Tecnológica de Huejotzingo
ESTADO DE PUEBLA

Estado del Ejercicio del Presupuesto por Fuente de Financiamiento Al 31/ene./2018



Usu: cmoran

Rep: rptEstadoPresupuestoEgresos_FF

Fecha y 03/feb./2018

hora de Impresión 01:57 p. m.

Objeto del Gasto	Aprobado	Ampliaciones / (Reducciones)	Presupuesto Vigente	Comprometido	Presupuesto Disponible para Comprometer	Devengado	Comprometido No Devengado	Presupuesto Sin Devengar	Ejercido	Pagado	Cuentas por
											Pagar
3361 Servicios de apoyo administrativo, fotocopiado e impresió	\$23,733.60	\$0.00	\$23,733.60	\$0.00	\$23,733.60	\$0.00	\$0.00	\$23,733.60	\$0.00	\$0.00	\$0.00
3390 Servicios profesionales, científicos y técnicos integrales	\$414,200.00	\$0.00	\$414,200.00	\$0.00	\$414,200.00	\$0.00	\$0.00	\$414,200.00	\$0.00	\$0.00	\$0.00
3391 Servicios profesionales, científicos y técnicos integrales	\$414,200.00	\$0.00	\$414,200.00	\$0.00	\$414,200.00	\$0.00	\$0.00	\$414,200.00	\$0.00	\$0.00	\$0.00
3400 SERVICIOS FINANCIEROS, BANCARIOS Y COMERCIAL	\$10,020.00	\$0.00	\$10,020.00	\$0.00	\$10,020.00	\$0.00	\$0.00	\$10,020.00	\$0.00	\$0.00	\$0.00
3410 Servicios financieros y bancarios	\$4,020.00	\$0.00	\$4,020.00	\$0.00	\$4,020.00	\$0.00	\$0.00	\$4,020.00	\$0.00	\$0.00	\$0.00
3411 Servicios financieros y bancarios	\$4,020.00	\$0.00	\$4,020.00	\$0.00	\$4,020.00	\$0.00	\$0.00	\$4,020.00	\$0.00	\$0.00	\$0.00
3470 Fletes y maniobras	\$6,000.00	\$0.00	\$6,000.00	\$0.00	\$6,000.00	\$0.00	\$0.00	\$6,000.00	\$0.00	\$0.00	\$0.00
3471 Fletes y maniobras	\$6,000.00	\$0.00	\$6,000.00	\$0.00	\$6,000.00	\$0.00	\$0.00	\$6,000.00	\$0.00	\$0.00	\$0.00
3600 SERVICIOS DE COMUNICACIÓN SOCIAL Y PUBLICIDAD	\$50,000.00	\$0.00	\$50,000.00	\$0.00	\$50,000.00	\$0.00	\$0.00	\$50,000.00	\$0.00	\$0.00	\$0.00
3620 Difusión por radio, televisión y otros medios de mensajes	\$50,000.00	\$0.00	\$50,000.00	\$0.00	\$50,000.00	\$0.00	\$0.00	\$50,000.00	\$0.00	\$0.00	\$0.00
3621 Difusión por radio, televisión y otros medios de mensajes	\$50,000.00	\$0.00	\$50,000.00	\$0.00	\$50,000.00	\$0.00	\$0.00	\$50,000.00	\$0.00	\$0.00	\$0.00
3600 SERVICIOS OFICIALES	\$319,981.40	\$0.00	\$319,981.40	\$0.00	\$319,981.40	\$0.00	\$0.00	\$319,981.40	\$0.00	\$0.00	\$0.00
3620 Gastos de orden social y cultural	\$309,981.40	\$0.00	\$309,981.40	\$0.00	\$309,981.40	\$0.00	\$0.00	\$309,981.40	\$0.00	\$0.00	\$0.00
3621 Gastos de orden social y cultural	\$309,981.40	\$0.00	\$309,981.40	\$0.00	\$309,981.40	\$0.00	\$0.00	\$309,981.40	\$0.00	\$0.00	\$0.00
3640 Exposiciones	\$10,000.00	\$0.00	\$10,000.00	\$0.00	\$10,000.00	\$0.00	\$0.00	\$10,000.00	\$0.00	\$0.00	\$0.00
3641 Exposiciones	\$10,000.00	\$0.00	\$10,000.00	\$0.00	\$10,000.00	\$0.00	\$0.00	\$10,000.00	\$0.00	\$0.00	\$0.00
3900 OTROS SERVICIOS GENERALES	\$958,290.00	\$0.00	\$958,290.00	\$0.00	\$958,290.00	\$0.00	\$0.00	\$958,290.00	\$0.00	\$0.00	\$0.00
3990 Otros servicios generales	\$958,290.00	\$0.00	\$958,290.00	\$0.00	\$958,290.00	\$0.00	\$0.00	\$958,290.00	\$0.00	\$0.00	\$0.00
3991 Otros servicios generales	\$958,290.00	\$0.00	\$958,290.00	\$0.00	\$958,290.00	\$0.00	\$0.00	\$958,290.00	\$0.00	\$0.00	\$0.00
4000 TRANSFERENCIAS, ASIGNACIONES, SUBSIDIO	\$35,700.00	\$0.00	\$35,700.00	\$0.00	\$35,700.00	\$0.00	\$0.00	\$35,700.00	\$0.00	\$0.00	\$0.00
4400 AYUDAS SOCIALES	\$35,700.00	\$0.00	\$35,700.00	\$0.00	\$35,700.00	\$0.00	\$0.00	\$35,700.00	\$0.00	\$0.00	\$0.00
4440 Ayudas sociales a actividades científicas o académicas	\$35,700.00	\$0.00	\$35,700.00	\$0.00	\$35,700.00	\$0.00	\$0.00	\$35,700.00	\$0.00	\$0.00	\$0.00
4441 Ayudas sociales a actividades científicas o académicas	\$35,700.00	\$0.00	\$35,700.00	\$0.00	\$35,700.00	\$0.00	\$0.00	\$35,700.00	\$0.00	\$0.00	\$0.00
INGRESOS PROPIOS 2018	\$2,005,925.00	\$0.00	\$2,005,925.00	\$0.00	\$2,005,925.00	\$0.00	\$0.00	\$2,005,925.00	\$0.00	\$0.00	\$0.00
04 CAPTACIÓN DE DERECHOS 2018											
2000 MATERIALES Y SUMINISTROS	\$716,327.00	\$0.00	\$716,327.00	\$0.00	\$716,327.00	\$0.00	\$0.00	\$716,327.00	\$0.00	\$0.00	\$0.00
2100 MATERIALES DE ADMINISTRACIÓN, EMISIÓN DE DOC:	\$540,000.00	\$0.00	\$540,000.00	\$0.00	\$540,000.00	\$0.00	\$0.00	\$540,000.00	\$0.00	\$0.00	\$0.00
2140 Materiales, útiles y equipos menores de tecnologías de la	\$105,000.00	\$0.00	\$105,000.00	\$0.00	\$105,000.00	\$0.00	\$0.00	\$105,000.00	\$0.00	\$0.00	\$0.00
2141 Materiales, útiles y equipos menores de tecnologías de la	\$105,000.00	\$0.00	\$105,000.00	\$0.00	\$105,000.00	\$0.00	\$0.00	\$105,000.00	\$0.00	\$0.00	\$0.00
2150 Material impreso e información digital	\$390,000.00	\$0.00	\$390,000.00	\$0.00	\$390,000.00	\$0.00	\$0.00	\$390,000.00	\$0.00	\$0.00	\$0.00

Universidad Tecnológica de Huejotzingo
ESTADO DE PUEBLA
Estado del Ejercicio del Presupuesto por Fuente de Financiamiento Al 31/ene./2018



Fecha y hora de Impresión: 03/feb./2018 01:57 p. m.
 Usr: camoran Rep: rptEstadoPresupuestoEgresos_FF

Objeto del Gasto	Aprobado	Ampliaciones / (Reducciones)	Presupuesto Vigente	Presupuesto Disponible para Comprometer	Devengado	Comprometido No Devengado	Presupuesto Sin Devenegar	Ejercicio	Pagado	Cuentas por Pagar	
										Deuda	Deuda
2151 Material impreso e información digital	\$390,000.00	\$0.00	\$390,000.00	\$390,000.00	\$0.00	\$0.00	\$390,000.00	\$0.00	\$0.00	\$0.00	\$0.00
2180 Materiales para el registro e identificación de bienes y per	\$45,000.00	\$0.00	\$45,000.00	\$45,000.00	\$0.00	\$0.00	\$45,000.00	\$0.00	\$0.00	\$0.00	\$0.00
2181 Materiales para el registro e identificación de bienes y per	\$45,000.00	\$0.00	\$45,000.00	\$45,000.00	\$0.00	\$0.00	\$45,000.00	\$0.00	\$0.00	\$0.00	\$0.00
2400 MATERIALES Y ARTÍCULOS DE CONSTRUCCIÓN Y DE	\$8,000.00	\$0.00	\$8,000.00	\$8,000.00	\$0.00	\$0.00	\$8,000.00	\$0.00	\$0.00	\$0.00	\$0.00
2480 Materiales complementarios	\$8,000.00	\$0.00	\$8,000.00	\$8,000.00	\$0.00	\$0.00	\$8,000.00	\$0.00	\$0.00	\$0.00	\$0.00
2481 Materiales complementarios	\$8,000.00	\$0.00	\$8,000.00	\$8,000.00	\$0.00	\$0.00	\$8,000.00	\$0.00	\$0.00	\$0.00	\$0.00
2700 VESTUARIO, BLANCOS, PRENDAS DE PROTECCIÓN Y	\$89,300.00	\$0.00	\$89,300.00	\$89,300.00	\$0.00	\$0.00	\$89,300.00	\$0.00	\$0.00	\$0.00	\$0.00
2710 Vestuario y uniformes	\$19,000.00	\$0.00	\$19,000.00	\$19,000.00	\$0.00	\$0.00	\$19,000.00	\$0.00	\$0.00	\$0.00	\$0.00
2711 Vestuario y uniformes	\$19,000.00	\$0.00	\$19,000.00	\$19,000.00	\$0.00	\$0.00	\$19,000.00	\$0.00	\$0.00	\$0.00	\$0.00
2730 Artículos deportivos	\$65,000.00	\$0.00	\$65,000.00	\$65,000.00	\$0.00	\$0.00	\$65,000.00	\$0.00	\$0.00	\$0.00	\$0.00
2731 Artículos deportivos	\$65,000.00	\$0.00	\$65,000.00	\$65,000.00	\$0.00	\$0.00	\$65,000.00	\$0.00	\$0.00	\$0.00	\$0.00
2750 Blancos y otros productos textiles, excepto prendas de ve	\$5,300.00	\$0.00	\$5,300.00	\$5,300.00	\$0.00	\$0.00	\$5,300.00	\$0.00	\$0.00	\$0.00	\$0.00
2751 Blancos y otros productos textiles, excepto prendas de ve	\$5,300.00	\$0.00	\$5,300.00	\$5,300.00	\$0.00	\$0.00	\$5,300.00	\$0.00	\$0.00	\$0.00	\$0.00
2900 HERRAMIENTAS, REFACCIONES Y ACCESORIOS MEN	\$79,027.00	\$0.00	\$79,027.00	\$79,027.00	\$0.00	\$0.00	\$79,027.00	\$0.00	\$0.00	\$0.00	\$0.00
2940 Refacciones y accesorios menores de equipo de cómput	\$60,105.00	\$0.00	\$60,105.00	\$60,105.00	\$0.00	\$0.00	\$60,105.00	\$0.00	\$0.00	\$0.00	\$0.00
2941 Refacciones y accesorios menores de equipo de cómput	\$60,105.00	\$0.00	\$60,105.00	\$60,105.00	\$0.00	\$0.00	\$60,105.00	\$0.00	\$0.00	\$0.00	\$0.00
2950 Refacciones y accesorios menores de equipo e instrumen	\$1,000.00	\$0.00	\$1,000.00	\$1,000.00	\$0.00	\$0.00	\$1,000.00	\$0.00	\$0.00	\$0.00	\$0.00
2951 Refacciones y accesorios menores de equipo e instrumen	\$1,000.00	\$0.00	\$1,000.00	\$1,000.00	\$0.00	\$0.00	\$1,000.00	\$0.00	\$0.00	\$0.00	\$0.00
2990 Refacciones y accesorios menores otros bienes muebles	\$17,922.00	\$0.00	\$17,922.00	\$17,922.00	\$0.00	\$0.00	\$17,922.00	\$0.00	\$0.00	\$0.00	\$0.00
2991 Refacciones y accesorios menores otros bienes muebles	\$17,922.00	\$0.00	\$17,922.00	\$17,922.00	\$0.00	\$0.00	\$17,922.00	\$0.00	\$0.00	\$0.00	\$0.00
3000 SERVICIOS GENERALES	\$11,263,068.00	\$0.00	\$11,263,068.00	\$10,890,977.54	\$372,090.46	\$0.00	\$10,890,977.54	\$0.00	\$0.00	\$0.00	\$372,090.46
3100 SERVICIOS BÁSICOS	\$960,000.00	\$0.00	\$960,000.00	\$960,000.00	\$0.00	\$0.00	\$960,000.00	\$0.00	\$0.00	\$0.00	\$0.00
3170 Servicios de acceso de Internet, redes y procesamiento d	\$960,000.00	\$0.00	\$960,000.00	\$960,000.00	\$0.00	\$0.00	\$960,000.00	\$0.00	\$0.00	\$0.00	\$0.00
3171 Servicios de acceso de Internet, redes y procesamiento d	\$960,000.00	\$0.00	\$960,000.00	\$960,000.00	\$0.00	\$0.00	\$960,000.00	\$0.00	\$0.00	\$0.00	\$0.00
3200 SERVICIOS DE ARRENDAMIENTO	\$1,624,000.00	\$0.00	\$1,624,000.00	\$1,590,722.60	\$33,277.40	\$0.00	\$1,590,722.60	\$0.00	\$0.00	\$0.00	\$33,277.40
3230 Arrendamiento de mobiliario y equipo de administración, t	\$420,000.00	\$0.00	\$420,000.00	\$386,722.60	\$33,277.40	\$0.00	\$386,722.60	\$0.00	\$0.00	\$0.00	\$33,277.40
3231 Arrendamiento de mobiliario y equipo de administración, t	\$420,000.00	\$0.00	\$420,000.00	\$386,722.60	\$33,277.40	\$0.00	\$386,722.60	\$0.00	\$0.00	\$0.00	\$33,277.40
3270 Arrendamiento de activos intangibles	\$1,204,000.00	\$0.00	\$1,204,000.00	\$0.00	\$0.00	\$0.00	\$1,204,000.00	\$0.00	\$0.00	\$0.00	\$0.00
3271 Arrendamiento de activos intangibles	\$1,204,000.00	\$0.00	\$1,204,000.00	\$1,204,000.00	\$0.00	\$0.00	\$1,204,000.00	\$0.00	\$0.00	\$0.00	\$0.00
3300 SERVICIOS PROFESIONALES, CIENTÍFICOS, TÉCNIC	\$2,258,932.00	\$0.00	\$2,258,932.00	\$2,123,822.00	\$135,110.00	\$0.00	\$2,123,822.00	\$0.00	\$0.00	\$0.00	\$135,110.00
3310 Servicios legales, de contabilidad, auditoría y relacionado	\$45,000.00	\$0.00	\$45,000.00	\$45,000.00	\$0.00	\$0.00	\$45,000.00	\$0.00	\$0.00	\$0.00	\$0.00

Universidad Tecnológica de Huejotzingo
ESTADO DE PUEBLA
Estado del Ejercicio del Presupuesto por Fuente de Financiamiento Al 31/ene./2018



Usr: cmoran
 Rep: rptEstadoPresupuestoEgresos_FF

Fecha y hora de Impresión: 03/feb./2018 01:57 p. m.

Objeto del Gasto	Ampliaciones / (Reducciones)	Aprobado	Presupuesto Vigente	Comprometido	Presupuesto Disponible para Comprometer		Devengado	Comprometido No Devengado	Presupuesto Sin Devenegar	Ejercicio	Pagado	Cuentas por Pagar Deuda
					Comprometido	Disponibilidad						
3311		\$45,000.00	\$45,000.00	\$0.00	\$45,000.00	\$0.00	\$0.00	\$0.00	\$45,000.00	\$0.00	\$0.00	\$0.00
3340		\$308,070.00	\$308,070.00	\$0.00	\$308,070.00	\$0.00	\$0.00	\$0.00	\$308,070.00	\$0.00	\$0.00	\$0.00
3341		\$308,070.00	\$308,070.00	\$0.00	\$308,070.00	\$0.00	\$0.00	\$0.00	\$308,070.00	\$0.00	\$0.00	\$0.00
3360		\$181,862.00	\$181,862.00	\$0.00	\$181,862.00	\$0.00	\$0.00	\$0.00	\$181,862.00	\$0.00	\$0.00	\$0.00
3361		\$181,862.00	\$181,862.00	\$0.00	\$181,862.00	\$0.00	\$0.00	\$0.00	\$181,862.00	\$0.00	\$0.00	\$0.00
3380		\$1,704,000.00	\$1,704,000.00	\$135,110.00	\$1,568,890.00	\$135,110.00	\$135,110.00	\$0.00	\$1,568,890.00	\$0.00	\$0.00	\$135,110.00
3381		\$1,704,000.00	\$1,704,000.00	\$135,110.00	\$1,568,890.00	\$135,110.00	\$135,110.00	\$0.00	\$1,568,890.00	\$0.00	\$0.00	\$135,110.00
3390		\$20,000.00	\$20,000.00	\$0.00	\$20,000.00	\$0.00	\$0.00	\$0.00	\$20,000.00	\$0.00	\$0.00	\$0.00
3391		\$20,000.00	\$20,000.00	\$0.00	\$20,000.00	\$0.00	\$0.00	\$0.00	\$20,000.00	\$0.00	\$0.00	\$0.00
3400		\$234,020.00	\$234,020.00	\$0.00	\$234,020.00	\$0.00	\$0.00	\$0.00	\$234,020.00	\$0.00	\$0.00	\$0.00
3410		\$4,020.00	\$4,020.00	\$0.00	\$4,020.00	\$0.00	\$0.00	\$0.00	\$4,020.00	\$0.00	\$0.00	\$0.00
3411		\$4,020.00	\$4,020.00	\$0.00	\$4,020.00	\$0.00	\$0.00	\$0.00	\$4,020.00	\$0.00	\$0.00	\$0.00
3450		\$230,000.00	\$230,000.00	\$0.00	\$230,000.00	\$0.00	\$0.00	\$0.00	\$230,000.00	\$0.00	\$0.00	\$0.00
3451		\$230,000.00	\$230,000.00	\$0.00	\$230,000.00	\$0.00	\$0.00	\$0.00	\$230,000.00	\$0.00	\$0.00	\$0.00
3500		\$2,659,800.00	\$2,659,800.00	\$203,703.06	\$2,456,096.94	\$203,703.06	\$203,703.06	\$0.00	\$2,456,096.94	\$0.00	\$0.00	\$203,703.06
3520		\$300.00	\$300.00	\$0.00	\$300.00	\$0.00	\$0.00	\$0.00	\$300.00	\$0.00	\$0.00	\$0.00
3521		\$300.00	\$300.00	\$0.00	\$300.00	\$0.00	\$0.00	\$0.00	\$300.00	\$0.00	\$0.00	\$0.00
3540		\$1,500.00	\$1,500.00	\$0.00	\$1,500.00	\$0.00	\$0.00	\$0.00	\$1,500.00	\$0.00	\$0.00	\$0.00
3541		\$1,500.00	\$1,500.00	\$0.00	\$1,500.00	\$0.00	\$0.00	\$0.00	\$1,500.00	\$0.00	\$0.00	\$0.00
3570		\$90,000.00	\$90,000.00	\$0.00	\$90,000.00	\$0.00	\$0.00	\$0.00	\$90,000.00	\$0.00	\$0.00	\$0.00
3571		\$90,000.00	\$90,000.00	\$0.00	\$90,000.00	\$0.00	\$0.00	\$0.00	\$90,000.00	\$0.00	\$0.00	\$0.00
3580		\$1,608,000.00	\$1,608,000.00	\$127,547.28	\$1,480,452.72	\$127,547.28	\$127,547.28	\$0.00	\$1,480,452.72	\$0.00	\$0.00	\$127,547.28
3581		\$1,608,000.00	\$1,608,000.00	\$127,547.28	\$1,480,452.72	\$127,547.28	\$127,547.28	\$0.00	\$1,480,452.72	\$0.00	\$0.00	\$127,547.28
3590		\$960,000.00	\$960,000.00	\$76,155.78	\$883,844.22	\$76,155.78	\$76,155.78	\$0.00	\$883,844.22	\$0.00	\$0.00	\$76,155.78
3591		\$960,000.00	\$960,000.00	\$76,155.78	\$883,844.22	\$76,155.78	\$76,155.78	\$0.00	\$883,844.22	\$0.00	\$0.00	\$76,155.78
3600		\$328,136.00	\$328,136.00	\$0.00	\$328,136.00	\$0.00	\$0.00	\$0.00	\$328,136.00	\$0.00	\$0.00	\$0.00
3620		\$328,136.00	\$328,136.00	\$0.00	\$328,136.00	\$0.00	\$0.00	\$0.00	\$328,136.00	\$0.00	\$0.00	\$0.00
3621		\$328,136.00	\$328,136.00	\$0.00	\$328,136.00	\$0.00	\$0.00	\$0.00	\$328,136.00	\$0.00	\$0.00	\$0.00
3900		\$3,198,180.00	\$3,198,180.00	\$0.00	\$3,198,180.00	\$0.00	\$0.00	\$0.00	\$3,198,180.00	\$0.00	\$0.00	\$0.00
3920		\$3,048,180.00	\$3,048,180.00	-\$222,500.00	\$2,825,680.00	-\$222,500.00	\$0.00	\$0.00	\$2,825,680.00	\$0.00	\$0.00	\$0.00
3921		\$3,048,180.00	\$3,048,180.00	-\$222,500.00	\$2,825,680.00	-\$222,500.00	\$0.00	\$0.00	\$2,825,680.00	\$0.00	\$0.00	\$0.00



Universidad Tecnológica de Huejotzingo
ESTADO DE PUEBLA
Estado del Ejercicio del Presupuesto por Fuente de Financiamiento Al 31/ene./2018

Usr: amaran
 Rep: rptEstadoPresupuestoEgresos_FF

Fecha y hora de Impresión: 03/feb./2018 01:57 p. m.

Objeto del Gasto	Fuente de Financiamiento	Aprobado	Ampliaciones / (Reducciones)	Presupuesto Vigente	Comprometido	Presupuesto Disponible para Comprometer	Devengado	Comprometido No Devengado	Presupuesto Sin Devengar	Ejercido	Pagado	Cuentas por Pagar Deuda
3980	Impuesto sobre nóminas y otros que se deriven de una re	\$0.00	\$222,500.00	\$222,500.00	\$0.00	\$222,500.00	\$0.00	\$0.00	\$222,500.00	\$0.00	\$0.00	\$0.00
3981	Impuesto sobre nóminas y otros que se deriven de una re	\$0.00	\$222,500.00	\$222,500.00	\$0.00	\$222,500.00	\$0.00	\$0.00	\$222,500.00	\$0.00	\$0.00	\$0.00
3990	Otros servicios generales	\$150,000.00	\$0.00	\$150,000.00	\$0.00	\$150,000.00	\$0.00	\$0.00	\$150,000.00	\$0.00	\$0.00	\$0.00
3991	Otros servicios generales	\$150,000.00	\$0.00	\$150,000.00	\$0.00	\$150,000.00	\$0.00	\$0.00	\$150,000.00	\$0.00	\$0.00	\$0.00
4000	TRANSFERENCIAS, ASIGNACIONES, SUBSIDIO:	\$364,300.00	\$0.00	\$364,300.00	\$0.00	\$364,300.00	\$0.00	\$0.00	\$364,300.00	\$0.00	\$0.00	\$0.00
4400	AYUDAS SOCIALES	\$364,300.00	\$0.00	\$364,300.00	\$0.00	\$364,300.00	\$0.00	\$0.00	\$364,300.00	\$0.00	\$0.00	\$0.00
4440	Ayudas sociales a actividades científicas o académicas	\$364,300.00	\$0.00	\$364,300.00	\$0.00	\$364,300.00	\$0.00	\$0.00	\$364,300.00	\$0.00	\$0.00	\$0.00
4441	Ayudas sociales a actividades científicas o académicas	\$364,300.00	\$0.00	\$364,300.00	\$0.00	\$364,300.00	\$0.00	\$0.00	\$364,300.00	\$0.00	\$0.00	\$0.00
CAPTACION DE DERECHOS 2018		\$12,345,695.00	\$0.00	\$12,345,695.00	\$372,090.26	\$11,973,604.54	\$372,090.26	\$0.00	\$11,973,604.54	\$0.00	\$0.00	\$372,090.26
05 ECONOMÍAS DE INGRESOS PROPIOS 2017		\$439,710.00	\$0.00	\$439,710.00	\$3,654.00	\$436,056.00	\$3,654.00	\$0.00	\$436,056.00	\$3,654.00	\$3,654.00	\$0.00
3000	SERVICIOS GENERALES	\$439,710.00	\$0.00	\$439,710.00	\$3,654.00	\$436,056.00	\$3,654.00	\$0.00	\$436,056.00	\$3,654.00	\$3,654.00	\$0.00
3300	SERVICIOS PROFESIONALES, CIENTÍFICOS, TÉCNICO	\$432,216.00	\$0.00	\$432,216.00	\$0.00	\$432,216.00	\$0.00	\$0.00	\$432,216.00	\$0.00	\$0.00	\$0.00
3360	Servicios de apoyo administrativo, fotocopiado e impresión	\$432,216.00	\$0.00	\$432,216.00	\$0.00	\$432,216.00	\$0.00	\$0.00	\$432,216.00	\$0.00	\$0.00	\$0.00
3361	Servicios de apoyo administrativo, fotocopiado e impresión	\$432,216.00	\$0.00	\$432,216.00	\$0.00	\$432,216.00	\$0.00	\$0.00	\$432,216.00	\$0.00	\$0.00	\$0.00
3400	SERVICIOS FINANCIEROS, BANCARIOS Y COMERCIAL	\$1,000.00	\$0.00	\$1,000.00	\$0.00	\$1,000.00	\$0.00	\$0.00	\$1,000.00	\$0.00	\$0.00	\$0.00
3410	Servicios financieros y bancarios	\$1,000.00	\$0.00	\$1,000.00	\$0.00	\$1,000.00	\$0.00	\$0.00	\$1,000.00	\$0.00	\$0.00	\$0.00
3411	Servicios financieros y bancarios	\$1,000.00	\$0.00	\$1,000.00	\$0.00	\$1,000.00	\$0.00	\$0.00	\$1,000.00	\$0.00	\$0.00	\$0.00
3900	OTROS SERVICIOS GENERALES	\$6,494.00	\$0.00	\$6,494.00	\$3,654.00	\$2,840.00	\$3,654.00	\$0.00	\$2,840.00	\$3,654.00	\$3,654.00	\$0.00
3990	Otros servicios generales	\$6,494.00	\$0.00	\$6,494.00	\$3,654.00	\$2,840.00	\$3,654.00	\$0.00	\$2,840.00	\$3,654.00	\$3,654.00	\$0.00
3991	Otros servicios generales	\$6,494.00	\$0.00	\$6,494.00	\$3,654.00	\$2,840.00	\$3,654.00	\$0.00	\$2,840.00	\$3,654.00	\$3,654.00	\$0.00
5000	BIENES MUEBLES, INMUEBLES E INTANGIBLES	\$17,583.14	\$0.00	\$17,583.14	\$0.00	\$17,583.14	\$0.00	\$0.00	\$17,583.14	\$0.00	\$0.00	\$0.00
5100	MOBILIARIO Y EQUIPO DE ADMINISTRACIÓN	\$17,583.14	\$0.00	\$17,583.14	\$0.00	\$17,583.14	\$0.00	\$0.00	\$17,583.14	\$0.00	\$0.00	\$0.00
5190	Otros mobiliarios y equipos de administración	\$17,583.14	\$0.00	\$17,583.14	\$0.00	\$17,583.14	\$0.00	\$0.00	\$17,583.14	\$0.00	\$0.00	\$0.00
5191	Otros mobiliarios y equipos de administración	\$17,583.14	\$0.00	\$17,583.14	\$0.00	\$17,583.14	\$0.00	\$0.00	\$17,583.14	\$0.00	\$0.00	\$0.00
ECONOMÍAS DE INGRESOS PROPIOS		\$457,253.14	\$0.00	\$457,253.14	\$3,654.00	\$453,599.14	\$3,654.00	\$0.00	\$453,599.14	\$3,654.00	\$3,654.00	\$0.00
07 FONDO DE CONTINGENCIA		\$145.85	\$0.00	\$145.85	\$0.00	\$145.85	\$0.00	\$0.00	\$145.85	\$0.00	\$0.00	\$0.00
3000	SERVICIOS GENERALES	\$145.85	\$0.00	\$145.85	\$0.00	\$145.85	\$0.00	\$0.00	\$145.85	\$0.00	\$0.00	\$0.00
3400	SERVICIOS FINANCIEROS, BANCARIOS Y COMERCIAL	\$145.85	\$0.00	\$145.85	\$0.00	\$145.85	\$0.00	\$0.00	\$145.85	\$0.00	\$0.00	\$0.00
3410	Servicios financieros y bancarios	\$145.85	\$0.00	\$145.85	\$0.00	\$145.85	\$0.00	\$0.00	\$145.85	\$0.00	\$0.00	\$0.00



Universidad Tecnológica de Huejotzingo
ESTADO DE PUEBLA
Estado del Ejercicio del Presupuesto por Fuente de Financiamiento Al 31/ene./2018

Fecha y hora de impresión: 03/feb./2018 01:57 p. m.
 Utr: cmamam Rep: rptEstadoPresupuestoEgresos_FF

Objeto del Gasto	Presupuesto Disponible para Comprometer				Presupuesto Sin Devengar				Cuentas por Pagar Deuda
	Aprobado	Anulaciones / (Reducciones)	Presupuesto Vigente	Comprometido	Devengado	Comprometido No Devengado	Ejercido	Pagado	
3411 Servicios financieros y bancarios	\$145.85	\$0.00	\$145.85	\$0.00	\$0.00	\$0.00	\$145.85	\$0.00	\$0.00
5000 BIENES MUEBLES, INMUEBLES E INTANGIBLES	\$4,300.00	\$0.00	\$4,300.00	\$0.00	\$0.00	\$0.00	\$4,300.00	\$0.00	\$0.00
5100 MOBILIARIO Y EQUIPO DE ADMINISTRACIÓN	\$4,300.00	\$0.00	\$4,300.00	\$0.00	\$0.00	\$0.00	\$4,300.00	\$0.00	\$0.00
5190 Otros mobiliarios y equipos de administración	\$4,300.00	\$0.00	\$4,300.00	\$0.00	\$0.00	\$0.00	\$4,300.00	\$0.00	\$0.00
5191 Otros mobiliarios y equipos de administración	\$4,300.00	\$0.00	\$4,300.00	\$0.00	\$0.00	\$0.00	\$4,300.00	\$0.00	\$0.00
FONDO DE CONTINGENCIA	\$4,445.85	\$0.00	\$4,445.85	\$0.00	\$0.00	\$0.00	\$4,445.85	\$0.00	\$0.00
08 PFCE 2016									
2000 MATERIALES Y SUMINISTROS	\$0.00	\$29,900.86	\$29,900.86	\$29,900.86	\$29,900.86	\$0.00	\$0.00	\$29,900.86	\$0.00
2100 MATERIALES DE ADMINISTRACIÓN, EMISIÓN DE DOCI	\$0.00	\$29,900.86	\$29,900.86	\$29,900.86	\$29,900.86	\$0.00	\$0.00	\$29,900.86	\$0.00
2170 Materiales y útiles de enseñanza	\$0.00	\$29,900.86	\$29,900.86	\$29,900.86	\$29,900.86	\$0.00	\$0.00	\$29,900.86	\$0.00
2171 Materiales y útiles de enseñanza	\$0.00	\$29,900.86	\$29,900.86	\$29,900.86	\$29,900.86	\$0.00	\$0.00	\$29,900.86	\$0.00
3000 SERVICIOS GENERALES	\$29,900.86	-\$29,900.86	\$0.00	\$0.00	\$0.00	\$0.00	\$0.00	\$0.00	\$0.00
3300 SERVICIOS PROFESIONALES, CIENTÍFICOS, TÉCNICO	\$29,900.86	-\$29,900.86	\$0.00	\$0.00	\$0.00	\$0.00	\$0.00	\$0.00	\$0.00
3360 Servicios de apoyo administrativo, fotocopiado e impresió	\$29,900.86	-\$29,900.86	\$0.00	\$0.00	\$0.00	\$0.00	\$0.00	\$0.00	\$0.00
3361 Servicios de apoyo administrativo, fotocopiado e impresió	\$29,900.86	-\$29,900.86	\$0.00	\$0.00	\$0.00	\$0.00	\$0.00	\$0.00	\$0.00
PFCE 2016	\$29,900.86	\$0.00	\$29,900.86	\$29,900.86	\$29,900.86	\$0.00	\$0.00	\$29,900.86	\$0.00
09 PFCE 2017									
3000 SERVICIOS GENERALES	\$633,160.00	\$0.00	\$633,160.00	\$7,200.00	\$7,200.00	\$0.00	\$625,960.00	\$7,200.00	\$0.00
3300 SERVICIOS PROFESIONALES, CIENTÍFICOS, TÉCNICO	\$538,160.00	\$0.00	\$538,160.00	\$7,200.00	\$7,200.00	\$0.00	\$530,960.00	\$7,200.00	\$0.00
3340 Servicios de capacitación	\$488,160.00	\$0.00	\$488,160.00	\$7,200.00	\$7,200.00	\$0.00	\$480,960.00	\$7,200.00	\$0.00
3341 Servicios de capacitación	\$488,160.00	\$0.00	\$488,160.00	\$7,200.00	\$7,200.00	\$0.00	\$480,960.00	\$7,200.00	\$0.00
3360 Servicios de apoyo administrativo, fotocopiado e impresió	\$50,000.00	\$0.00	\$50,000.00	\$0.00	\$0.00	\$0.00	\$50,000.00	\$0.00	\$0.00
3361 Servicios de apoyo administrativo, fotocopiado e impresió	\$50,000.00	\$0.00	\$50,000.00	\$0.00	\$0.00	\$0.00	\$50,000.00	\$0.00	\$0.00
3800 SERVICIOS OFICIALES	\$95,000.00	\$0.00	\$95,000.00	\$0.00	\$0.00	\$0.00	\$95,000.00	\$0.00	\$0.00
3830 Congresos y convenciones	\$95,000.00	\$0.00	\$95,000.00	\$0.00	\$0.00	\$0.00	\$95,000.00	\$0.00	\$0.00
3831 Congresos y convenciones	\$95,000.00	\$0.00	\$95,000.00	\$0.00	\$0.00	\$0.00	\$95,000.00	\$0.00	\$0.00
PFCE 2017	\$633,160.00	\$0.00	\$633,160.00	\$7,200.00	\$7,200.00	\$0.00	\$625,960.00	\$7,200.00	\$0.00

Universidad Tecnológica de Huejotzingo
ESTADO DE PUEBLA
Estado del Ejercicio del Presupuesto por Fuente de Financiamiento Al 31/ene./2018



Utr: cmanan
 Rep: rptEstadoPresupuestoEgresos_FF

Fecha y hora de Impresión: 03/feb./2018 01:57 p. m.

Fuente de Financiamiento		Presupuesto Disponible para				Presupuesto		Cuentas por				
Objeto del Gasto		Aprobado	Ampliaciones / (Reducciones)	Presupuesto Vigente	Comprometido	Disponibilidad para Comprometer	Devengado	Comprometido No Devengado	Sin Devenegar	Ejercido	Pagado	Pagar Deuda
2000	MATERIALES Y SUMINISTROS	\$459,401.55	-\$111,851.89	\$347,549.66	\$0.00	\$347,549.66	\$0.00	\$0.00	\$347,549.66	\$0.00	\$0.00	\$0.00
2100	MATERIALES DE ADMINISTRACIÓN, EMISIÓN DE DOCI	\$149,908.06	-\$7,273.86	\$142,634.20	\$0.00	\$142,634.20	\$0.00	\$0.00	\$142,634.20	\$0.00	\$0.00	\$0.00
2110	Materiales, útiles y equipos menores de oficina	\$83,297.28	-\$5,208.52	\$78,088.76	\$0.00	\$78,088.76	\$0.00	\$0.00	\$78,088.76	\$0.00	\$0.00	\$0.00
2111	Materiales, útiles y equipos menores de oficina	\$83,297.28	-\$5,208.52	\$78,088.76	\$0.00	\$78,088.76	\$0.00	\$0.00	\$78,088.76	\$0.00	\$0.00	\$0.00
2140	Materiales, útiles y equipos menores de tecnologías de la	\$66,610.78	-\$2,065.34	\$64,545.44	\$0.00	\$64,545.44	\$0.00	\$0.00	\$64,545.44	\$0.00	\$0.00	\$0.00
2141	Materiales, útiles y equipos menores de tecnologías de la	\$66,610.78	-\$2,065.34	\$64,545.44	\$0.00	\$64,545.44	\$0.00	\$0.00	\$64,545.44	\$0.00	\$0.00	\$0.00
2400	MATERIALES Y ARTÍCULOS DE CONSTRUCCIÓN Y DE	\$80,691.00	-\$53,669.22	\$27,021.78	\$0.00	\$27,021.78	\$0.00	\$0.00	\$27,021.78	\$0.00	\$0.00	\$0.00
2460	Material eléctrico y electrónico	\$80,691.00	-\$53,669.22	\$27,021.78	\$0.00	\$27,021.78	\$0.00	\$0.00	\$27,021.78	\$0.00	\$0.00	\$0.00
2461	Material eléctrico y electrónico	\$80,691.00	-\$53,669.22	\$27,021.78	\$0.00	\$27,021.78	\$0.00	\$0.00	\$27,021.78	\$0.00	\$0.00	\$0.00
2500	PRODUCTOS QUÍMICOS, FARMACÉUTICOS Y DE LAB(\$982.52	\$3,461.44	\$4,443.96	\$0.00	\$4,443.96	\$0.00	\$0.00	\$4,443.96	\$0.00	\$0.00	\$0.00
2530	Medicinas y productos farmacéuticos	\$982.52	\$3,461.44	\$4,443.96	\$0.00	\$4,443.96	\$0.00	\$0.00	\$4,443.96	\$0.00	\$0.00	\$0.00
2531	Medicinas y productos farmacéuticos	\$982.52	\$3,461.44	\$4,443.96	\$0.00	\$4,443.96	\$0.00	\$0.00	\$4,443.96	\$0.00	\$0.00	\$0.00
2900	HERRAMIENTAS, REFACCIONES Y ACCESORIOS MEN	\$227,819.97	-\$54,370.05	\$173,449.92	\$0.00	\$173,449.92	\$0.00	\$0.00	\$173,449.92	\$0.00	\$0.00	\$0.00
2940	Refacciones y accesorios menores de equipo de cómput	\$227,819.97	-\$54,370.05	\$173,449.92	\$0.00	\$173,449.92	\$0.00	\$0.00	\$173,449.92	\$0.00	\$0.00	\$0.00
2941	Refacciones y accesorios menores de equipo de cómput	\$227,819.97	-\$54,370.05	\$173,449.92	\$0.00	\$173,449.92	\$0.00	\$0.00	\$173,449.92	\$0.00	\$0.00	\$0.00
3000	SERVICIOS GENERALES	\$11,522.28	\$2,835.02	\$14,357.30	\$0.00	\$14,357.30	\$0.00	\$0.00	\$14,357.30	\$0.00	\$0.00	\$0.00
3300	SERVICIOS PROFESIONALES, CIENTÍFICOS, TÉCNICO	\$11,522.28	\$2,835.02	\$14,357.30	\$0.00	\$14,357.30	\$0.00	\$0.00	\$14,357.30	\$0.00	\$0.00	\$0.00
3360	Servicios de apoyo administrativo, fotocopiado e impresió	\$11,522.28	\$2,835.02	\$14,357.30	\$0.00	\$14,357.30	\$0.00	\$0.00	\$14,357.30	\$0.00	\$0.00	\$0.00
3361	Servicios de apoyo administrativo, fotocopiado e impresió	\$11,522.28	\$2,835.02	\$14,357.30	\$0.00	\$14,357.30	\$0.00	\$0.00	\$14,357.30	\$0.00	\$0.00	\$0.00
5000	BIENES MUEBLES, INMUEBLES E INTANGIBLES	\$4,444,367.52	\$109,016.87	\$4,553,384.39	\$1,596,624.00	\$2,956,760.39	\$1,596,624.00	\$0.00	\$2,956,760.39	\$0.00	\$0.00	\$1,596,624.00
5100	MOBILIARIO Y EQUIPO DE ADMINISTRACIÓN	\$3,314,292.21	\$706,378.88	\$4,020,671.09	\$1,596,624.00	\$2,424,047.09	\$1,596,624.00	\$0.00	\$2,424,047.09	\$0.00	\$0.00	\$1,596,624.00
5110	Muebles de oficina y estantería	\$1,437,833.05	\$229,788.14	\$1,667,621.19	\$0.00	\$1,667,621.19	\$0.00	\$0.00	\$1,667,621.19	\$0.00	\$0.00	\$0.00
5111	Muebles de oficina y estantería	\$1,437,833.05	\$229,788.14	\$1,667,621.19	\$0.00	\$1,667,621.19	\$0.00	\$0.00	\$1,667,621.19	\$0.00	\$0.00	\$0.00
5120	Muebles, excepto de oficina y estantería	\$507,651.99	-\$507,651.99	\$0.00	\$0.00	\$0.00	\$0.00	\$0.00	\$0.00	\$0.00	\$0.00	\$0.00
5121	Muebles, excepto de oficina y estantería	\$507,651.99	-\$507,651.99	\$0.00	\$0.00	\$0.00	\$0.00	\$0.00	\$0.00	\$0.00	\$0.00	\$0.00
5150	Equipo de cómputo y de tecnología de la información	\$1,368,807.17	\$984,242.73	\$2,353,049.90	\$1,596,624.00	\$756,425.90	\$1,596,624.00	\$0.00	\$756,425.90	\$0.00	\$0.00	\$1,596,624.00
5151	Equipo de cómputo y de tecnología de la información	\$1,368,807.17	\$984,242.73	\$2,353,049.90	\$1,596,624.00	\$756,425.90	\$1,596,624.00	\$0.00	\$756,425.90	\$0.00	\$0.00	\$1,596,624.00
5200	MOBILIARIO Y EQUIPO EDUCACIONAL Y RECREATIVC	\$878,553.87	-\$526,651.12	\$351,902.75	\$0.00	\$351,902.75	\$0.00	\$0.00	\$351,902.75	\$0.00	\$0.00	\$0.00
5210	Equipos y aparatos audiovisuales	\$878,553.87	-\$526,651.12	\$351,902.75	\$0.00	\$351,902.75	\$0.00	\$0.00	\$351,902.75	\$0.00	\$0.00	\$0.00
5211	Equipos y aparatos audiovisuales	\$878,553.87	-\$526,651.12	\$351,902.75	\$0.00	\$351,902.75	\$0.00	\$0.00	\$351,902.75	\$0.00	\$0.00	\$0.00
5600	MAQUINARIA, OTROS EQUIPOS Y HERRAMIENTAS	\$251,521.44	-\$70,711.09	\$180,810.35	\$0.00	\$180,810.35	\$0.00	\$0.00	\$180,810.35	\$0.00	\$0.00	\$0.00



Universidad Tecnológica de Huejotzingo
ESTADO DE PUEBLA
Estado del Ejercicio del Presupuesto por Fuente de Financiamiento Al 31/ene./2018

Fecha y hora de impresión: 09/feb./2018 01:57 p. m.

Ucr: amovon
 Rep: rptEstadoPresupuestoEgresos_FF

Objeto del Gasto	FAM SUPERIOR 2017	Aprobado	Ampliaciones / (Reducciones)	Presupuesto Vigente	Comprometido	Presupuesto Disponible para Comprometer		Devengado	Comprometido No Devengado	Presupuesto Sin Devengar	Ejercido	Pagado	Cuentas por Pagar	Deuda
						Comprometido	Disponible para Comprometer							
5640 Sistemas de aire acondicionado, calefacción y de refrigeración		\$187,136.52	-\$75,441.76	\$111,694.76	\$0.00	\$111,694.76	\$111,694.76	\$0.00	\$0.00	\$111,694.76	\$0.00	\$0.00	\$0.00	\$0.00
5641 Sistemas de aire acondicionado, calefacción y de refrigeración		\$187,136.52	-\$75,441.76	\$111,694.76	\$0.00	\$111,694.76	\$111,694.76	\$0.00	\$0.00	\$111,694.76	\$0.00	\$0.00	\$0.00	\$0.00
5650 Equipo de comunicación y telecomunicación		\$56,887.14	-\$77.67	\$56,809.47	\$0.00	\$56,809.47	\$56,809.47	\$0.00	\$0.00	\$56,809.47	\$0.00	\$0.00	\$0.00	\$0.00
5651 Equipo de comunicación y telecomunicación		\$56,887.14	-\$77.67	\$56,809.47	\$0.00	\$56,809.47	\$56,809.47	\$0.00	\$0.00	\$56,809.47	\$0.00	\$0.00	\$0.00	\$0.00
5690 Otros equipos		\$7,497.78	\$4,808.34	\$12,306.12	\$0.00	\$12,306.12	\$12,306.12	\$0.00	\$0.00	\$12,306.12	\$0.00	\$0.00	\$0.00	\$0.00
5691 Otros equipos		\$7,497.78	\$4,808.34	\$12,306.12	\$0.00	\$12,306.12	\$12,306.12	\$0.00	\$0.00	\$12,306.12	\$0.00	\$0.00	\$0.00	\$0.00
TOTAL		\$4,915,291.35	\$0.00	\$4,915,291.35	\$1,256,624.00	\$3,658,667.35	\$1,595,624.00	\$0.00	\$0.00	\$3,658,667.35	\$0.00	\$0.00	\$0.00	\$1,595,624.00

11 ECONOMÍAS DE CAPTACIÓN DE DERECHOS 2015

4000 TRANSFERENCIAS, ASIGNACIONES, SUBSIDIO	\$2,703.53	\$2,703.53	\$0.00	\$2,703.53	\$2,703.53	\$0.00	\$2,703.53	\$0.00	\$0.00	\$2,703.53	\$2,703.53	\$2,703.53	\$0.00	\$0.00
4100 TRANSFERENCIAS INTERNAS Y ASIGNACIONES AL SE	\$2,703.53	\$2,703.53	\$0.00	\$2,703.53	\$2,703.53	\$0.00	\$2,703.53	\$0.00	\$0.00	\$2,703.53	\$2,703.53	\$2,703.53	\$0.00	\$0.00
4150 Transferencias internas otorgadas a entidades paraestatale	\$2,703.53	\$2,703.53	\$0.00	\$2,703.53	\$2,703.53	\$0.00	\$2,703.53	\$0.00	\$0.00	\$2,703.53	\$2,703.53	\$2,703.53	\$0.00	\$0.00
4151 Transferencias internas otorgadas a entidades paraestatale	\$2,703.53	\$2,703.53	\$0.00	\$2,703.53	\$2,703.53	\$0.00	\$2,703.53	\$0.00	\$0.00	\$2,703.53	\$2,703.53	\$2,703.53	\$0.00	\$0.00
TOTAL	\$4,703.53	\$4,703.53	\$0.00	\$4,703.53	\$4,703.53	\$0.00	\$4,703.53	\$0.00	\$0.00	\$4,703.53	\$4,703.53	\$4,703.53	\$0.00	\$0.00

12 ECONOMÍAS DE CAPTACIÓN DE DERECHOS 2016

4000 TRANSFERENCIAS, ASIGNACIONES, SUBSIDIO	\$89.15	\$89.15	\$0.00	\$89.15	\$89.15	\$0.00	\$89.15	\$89.15	\$0.00	\$89.15	\$89.15	\$89.15	\$0.00	\$0.00
4100 TRANSFERENCIAS INTERNAS Y ASIGNACIONES AL SE	\$89.15	\$89.15	\$0.00	\$89.15	\$89.15	\$0.00	\$89.15	\$89.15	\$0.00	\$89.15	\$89.15	\$89.15	\$0.00	\$0.00
4150 Transferencias internas otorgadas a entidades paraestatale	\$89.15	\$89.15	\$0.00	\$89.15	\$89.15	\$0.00	\$89.15	\$89.15	\$0.00	\$89.15	\$89.15	\$89.15	\$0.00	\$0.00
4151 Transferencias internas otorgadas a entidades paraestatale	\$89.15	\$89.15	\$0.00	\$89.15	\$89.15	\$0.00	\$89.15	\$89.15	\$0.00	\$89.15	\$89.15	\$89.15	\$0.00	\$0.00
TOTAL	\$357.15	\$357.15	\$0.00	\$357.15	\$357.15	\$0.00	\$357.15	\$357.15	\$0.00	\$357.15	\$357.15	\$357.15	\$0.00	\$0.00

13 PROMEP-PRODEP 2014

2000 MATERIALES Y SUMINISTROS	\$4,568.90	\$4,568.90	\$0.00	\$4,568.90	\$4,568.90	\$0.00	\$4,568.90	\$0.00	\$0.00	\$4,568.90	\$0.00	\$0.00	\$0.00	\$0.00
2100 MATERIALES DE ADMINISTRACIÓN, EMISIÓN DE DOC	\$3,021.89	\$3,021.89	\$0.00	\$3,021.89	\$3,021.89	\$0.00	\$3,021.89	\$0.00	\$0.00	\$3,021.89	\$0.00	\$0.00	\$0.00	\$0.00
2150 Material impreso e información digital	\$3,021.89	\$3,021.89	\$0.00	\$3,021.89	\$3,021.89	\$0.00	\$3,021.89	\$0.00	\$0.00	\$3,021.89	\$0.00	\$0.00	\$0.00	\$0.00
2151 Material impreso e información digital	\$3,021.89	\$3,021.89	\$0.00	\$3,021.89	\$3,021.89	\$0.00	\$3,021.89	\$0.00	\$0.00	\$3,021.89	\$0.00	\$0.00	\$0.00	\$0.00
2600 COMBUSTIBLES, LUBRICANTES Y ADITIVOS	\$1,547.01	\$1,547.01	\$0.00	\$1,547.01	\$1,547.01	\$0.00	\$1,547.01	\$0.00	\$0.00	\$1,547.01	\$0.00	\$0.00	\$0.00	\$0.00
2610 Combustibles, lubricantes y aditivos	\$1,547.01	\$1,547.01	\$0.00	\$1,547.01	\$1,547.01	\$0.00	\$1,547.01	\$0.00	\$0.00	\$1,547.01	\$0.00	\$0.00	\$0.00	\$0.00
2611 Combustibles	\$1,547.01	\$1,547.01	\$0.00	\$1,547.01	\$1,547.01	\$0.00	\$1,547.01	\$0.00	\$0.00	\$1,547.01	\$0.00	\$0.00	\$0.00	\$0.00
3000 SERVICIOS GENERALES	\$46,413.14	\$46,413.14	\$0.00	\$46,413.14	\$46,413.14	\$0.00	\$46,413.14	\$0.00	\$0.00	\$46,413.14	\$0.00	\$0.00	\$0.00	\$0.00
TOTAL	\$46,413.14	\$46,413.14	\$0.00	\$46,413.14	\$46,413.14	\$0.00	\$46,413.14	\$0.00	\$0.00	\$46,413.14	\$0.00	\$0.00	\$0.00	\$0.00

Universidad Tecnológica de Huejotzingo
ESTADO DE PUEBLA
Estado del Ejercicio del Presupuesto por Fuente de Financiamiento Al 31/ene./2018



Objeto del Gasto	Aprobado	Ampliaciones / (Reducciones)	Presupuesto Vigente		Comprometido	Presupuesto Disponible para Comprometer	Devengado	Comprometido No Devengado	Presupuesto Sin Devengar	Ejercido	Pagado	Cuentas por Pagar Deuda
			Presupuesto Vigente	Comprometido								
3400 SERVICIOS FINANCIEROS, BANCARIOS Y COMERCIAL	\$1,259.12	\$0.00	\$1,259.12	\$0.00	\$0.00	\$1,259.12	\$0.00	\$0.00	\$1,259.12	\$0.00	\$0.00	\$0.00
3410 Servicios financieros y bancarios	\$1,259.12	\$0.00	\$1,259.12	\$0.00	\$0.00	\$1,259.12	\$0.00	\$0.00	\$1,259.12	\$0.00	\$0.00	\$0.00
3411 Servicios financieros y bancarios	\$1,259.12	\$0.00	\$1,259.12	\$0.00	\$0.00	\$1,259.12	\$0.00	\$0.00	\$1,259.12	\$0.00	\$0.00	\$0.00
3700 SERVICIOS DE TRASLADO Y VIÁTICOS	\$45,154.02	\$0.00	\$45,154.02	\$0.00	\$0.00	\$45,154.02	\$0.00	\$0.00	\$45,154.02	\$0.00	\$0.00	\$0.00
3720 Pasajes terrestres	\$7,456.00	\$0.00	\$7,456.00	\$0.00	\$0.00	\$7,456.00	\$0.00	\$0.00	\$7,456.00	\$0.00	\$0.00	\$0.00
3721 Pasajes terrestres Nacionales	\$7,456.00	\$0.00	\$7,456.00	\$0.00	\$0.00	\$7,456.00	\$0.00	\$0.00	\$7,456.00	\$0.00	\$0.00	\$0.00
3750 Viáticos en el país	\$37,698.02	\$0.00	\$37,698.02	\$0.00	\$0.00	\$37,698.02	\$0.00	\$0.00	\$37,698.02	\$0.00	\$0.00	\$0.00
3751 Viáticos en el país	\$37,698.02	\$0.00	\$37,698.02	\$0.00	\$0.00	\$37,698.02	\$0.00	\$0.00	\$37,698.02	\$0.00	\$0.00	\$0.00
5000 BIENES MUEBLES, INMUEBLES E INTANGIBLES	\$96,113.58	\$0.00	\$96,113.58	\$0.00	\$0.00	\$96,113.58	\$0.00	\$0.00	\$96,113.58	\$0.00	\$0.00	\$0.00
5100 MOBILIARIO Y EQUIPO DE ADMINISTRACIÓN	\$96,113.58	\$0.00	\$96,113.58	\$0.00	\$0.00	\$96,113.58	\$0.00	\$0.00	\$96,113.58	\$0.00	\$0.00	\$0.00
5150 Equipo de cómputo y de tecnología de la información	\$96,113.58	\$0.00	\$96,113.58	\$0.00	\$0.00	\$96,113.58	\$0.00	\$0.00	\$96,113.58	\$0.00	\$0.00	\$0.00
5151 Equipo de cómputo y de tecnología de la información	\$96,113.58	\$0.00	\$96,113.58	\$0.00	\$0.00	\$96,113.58	\$0.00	\$0.00	\$96,113.58	\$0.00	\$0.00	\$0.00
PROMEP-PRODEP 2014	\$147,095.62	\$0.00	\$147,095.62	\$0.00	\$0.00	\$147,095.62	\$0.00	\$0.00	\$147,095.62	\$0.00	\$0.00	\$0.00

14 PROMEP-PRODEP 2015

2000 MATERIALES Y SUMINISTROS	\$381.80	\$0.00	\$381.80	\$0.00	\$0.00	\$381.80	\$0.00	\$0.00	\$381.80	\$0.00	\$0.00	\$0.00
2100 MATERIALES DE ADMINISTRACIÓN, EMISIÓN DE DOC	\$181.80	\$0.00	\$181.80	\$0.00	\$0.00	\$181.80	\$0.00	\$0.00	\$181.80	\$0.00	\$0.00	\$0.00
2110 Materiales, útiles y equipos menores de oficina	\$0.80	\$0.00	\$0.80	\$0.00	\$0.00	\$0.80	\$0.00	\$0.00	\$0.80	\$0.00	\$0.00	\$0.00
2111 Materiales, útiles y equipos menores de oficina	\$0.80	\$0.00	\$0.80	\$0.00	\$0.00	\$0.80	\$0.00	\$0.00	\$0.80	\$0.00	\$0.00	\$0.00
2180 Materiales para el registro e identificación de bienes y per	\$181.00	\$0.00	\$181.00	\$0.00	\$0.00	\$181.00	\$0.00	\$0.00	\$181.00	\$0.00	\$0.00	\$0.00
2181 Materiales para el registro e identificación de bienes y per	\$181.00	\$0.00	\$181.00	\$0.00	\$0.00	\$181.00	\$0.00	\$0.00	\$181.00	\$0.00	\$0.00	\$0.00
2600 COMBUSTIBLES, LUBRICANTES Y ADITIVOS	\$200.00	\$0.00	\$200.00	\$0.00	\$0.00	\$200.00	\$0.00	\$0.00	\$200.00	\$0.00	\$0.00	\$0.00
2610 Combustibles, lubricantes y aditivos	\$200.00	\$0.00	\$200.00	\$0.00	\$0.00	\$200.00	\$0.00	\$0.00	\$200.00	\$0.00	\$0.00	\$0.00
2611 Combustibles	\$200.00	\$0.00	\$200.00	\$0.00	\$0.00	\$200.00	\$0.00	\$0.00	\$200.00	\$0.00	\$0.00	\$0.00
3000 SERVICIOS GENERALES	\$22,035.86	\$0.00	\$22,035.86	\$0.00	\$0.00	\$22,035.86	\$0.00	\$0.00	\$22,035.86	\$0.00	\$0.00	\$0.00
3300 SERVICIOS PROFESIONALES, CIENTÍFICOS, TÉCNICO	\$20,000.00	\$0.00	\$20,000.00	\$0.00	\$0.00	\$20,000.00	\$0.00	\$0.00	\$20,000.00	\$0.00	\$0.00	\$0.00
3340 Servicios de capacitación	\$20,000.00	\$0.00	\$20,000.00	\$0.00	\$0.00	\$20,000.00	\$0.00	\$0.00	\$20,000.00	\$0.00	\$0.00	\$0.00
3341 Servicios de capacitación	\$20,000.00	\$0.00	\$20,000.00	\$0.00	\$0.00	\$20,000.00	\$0.00	\$0.00	\$20,000.00	\$0.00	\$0.00	\$0.00
3400 SERVICIOS FINANCIEROS, BANCARIOS Y COMERCIAL	\$398.86	\$0.00	\$398.86	\$0.00	\$0.00	\$398.86	\$0.00	\$0.00	\$398.86	\$0.00	\$0.00	\$0.00
3410 Servicios financieros y bancarios	\$398.86	\$0.00	\$398.86	\$0.00	\$0.00	\$398.86	\$0.00	\$0.00	\$398.86	\$0.00	\$0.00	\$0.00
3411 Servicios financieros y bancarios	\$398.86	\$0.00	\$398.86	\$0.00	\$0.00	\$398.86	\$0.00	\$0.00	\$398.86	\$0.00	\$0.00	\$0.00

Universidad Tecnológica de Huejotzingo
ESTADO DE PUEBLA

Estado del Ejercicio del Presupuesto por Fuente de Financiamiento Al 31/ene./2018



Usr: emoran
 Rep: rptEstadoPresupuestoEgresos_FF

Fecha y hora de Impresión: 09/feb./2018 01:57 p. m.

Objeto del Gasto	Aprobado	Ampliaciones / (Reducciones)	Presupuesto Vigente	Comprometido	Presupuesto Disponible para Comprometer	Devengado	Comprometido No Devengado	Presupuesto Sin Devengar	Ejercido	Pagado	Cuentas por Pagar	
											Deuda	Deuda
3700 SERVICIOS DE TRASLADO Y VIÁTICOS	\$1,637.00	\$0.00	\$1,637.00	\$0.00	\$1,637.00	\$0.00	\$0.00	\$1,637.00	\$0.00	\$0.00	\$0.00	\$0.00
3750 Viáticos en el país	\$1,637.00	\$0.00	\$1,637.00	\$0.00	\$1,637.00	\$0.00	\$0.00	\$1,637.00	\$0.00	\$0.00	\$0.00	\$0.00
3751 Viáticos en el país	\$1,637.00	\$0.00	\$1,637.00	\$0.00	\$1,637.00	\$0.00	\$0.00	\$1,637.00	\$0.00	\$0.00	\$0.00	\$0.00
5000 BIENES MUEBLES, INMUEBLES E INTANGIBLES	\$50,759.26	\$0.00	\$50,759.26	\$0.00	\$50,759.26	\$0.00	\$0.00	\$50,759.26	\$0.00	\$0.00	\$0.00	\$0.00
5100 MOBILIARIO Y EQUIPO DE ADMINISTRACIÓN	\$50,759.26	\$0.00	\$50,759.26	\$0.00	\$50,759.26	\$0.00	\$0.00	\$50,759.26	\$0.00	\$0.00	\$0.00	\$0.00
5110 Muebles de oficina y estantería	\$554.56	\$0.00	\$554.56	\$0.00	\$554.56	\$0.00	\$0.00	\$554.56	\$0.00	\$0.00	\$0.00	\$0.00
5111 Muebles de oficina y estantería	\$554.56	\$0.00	\$554.56	\$0.00	\$554.56	\$0.00	\$0.00	\$554.56	\$0.00	\$0.00	\$0.00	\$0.00
5150 Equipo de cómputo y de tecnología de la información	\$50,204.70	\$0.00	\$50,204.70	\$0.00	\$50,204.70	\$0.00	\$0.00	\$50,204.70	\$0.00	\$0.00	\$0.00	\$0.00
5151 Equipo de cómputo y de tecnología de la información	\$50,204.70	\$0.00	\$50,204.70	\$0.00	\$50,204.70	\$0.00	\$0.00	\$50,204.70	\$0.00	\$0.00	\$0.00	\$0.00
PROMEP-PRODEP 2015	\$73,176.92	\$0.00	\$73,176.92	\$0.00	\$73,176.92	\$0.00	\$0.00	\$73,176.92	\$0.00	\$0.00	\$0.00	\$0.00
15 PROMEP-PRODEP 2017	\$16,612.00	\$0.00	\$16,612.00	\$0.00	\$16,612.00	\$0.00	\$0.00	\$16,612.00	\$0.00	\$0.00	\$0.00	\$0.00
3000 SERVICIOS GENERALES	\$16,612.00	\$0.00	\$16,612.00	\$0.00	\$16,612.00	\$0.00	\$0.00	\$16,612.00	\$0.00	\$0.00	\$0.00	\$0.00
3300 SERVICIOS PROFESIONALES, CIENTÍFICOS, TÉCNICO	\$15,000.00	\$0.00	\$15,000.00	\$0.00	\$15,000.00	\$0.00	\$0.00	\$15,000.00	\$0.00	\$0.00	\$0.00	\$0.00
3330 Servicios de consultoría administrativa, procesos, técnica	\$15,000.00	\$0.00	\$15,000.00	\$0.00	\$15,000.00	\$0.00	\$0.00	\$15,000.00	\$0.00	\$0.00	\$0.00	\$0.00
3331 Servicios de consultoría administrativa, procesos, técnica	\$15,000.00	\$0.00	\$15,000.00	\$0.00	\$15,000.00	\$0.00	\$0.00	\$15,000.00	\$0.00	\$0.00	\$0.00	\$0.00
3700 SERVICIOS DE TRASLADO Y VIÁTICOS	\$1,612.00	\$0.00	\$1,612.00	\$0.00	\$1,612.00	\$0.00	\$0.00	\$1,612.00	\$0.00	\$0.00	\$0.00	\$0.00
3750 Viáticos en el país	\$1,612.00	\$0.00	\$1,612.00	\$0.00	\$1,612.00	\$0.00	\$0.00	\$1,612.00	\$0.00	\$0.00	\$0.00	\$0.00
3751 Viáticos en el país	\$1,612.00	\$0.00	\$1,612.00	\$0.00	\$1,612.00	\$0.00	\$0.00	\$1,612.00	\$0.00	\$0.00	\$0.00	\$0.00
4000 TRANSFERENCIAS, ASIGNACIONES, SUBSIDIO	\$10,000.00	\$0.00	\$10,000.00	\$0.00	\$10,000.00	\$0.00	\$0.00	\$10,000.00	\$0.00	\$0.00	\$0.00	\$0.00
4400 AYUDAS SOCIALES	\$10,000.00	\$0.00	\$10,000.00	\$0.00	\$10,000.00	\$0.00	\$0.00	\$10,000.00	\$0.00	\$0.00	\$0.00	\$0.00
4440 Ayudas sociales a actividades científicas o académicas	\$10,000.00	\$0.00	\$10,000.00	\$0.00	\$10,000.00	\$0.00	\$0.00	\$10,000.00	\$0.00	\$0.00	\$0.00	\$0.00
4441 Ayudas sociales a actividades científicas o académicas	\$10,000.00	\$0.00	\$10,000.00	\$0.00	\$10,000.00	\$0.00	\$0.00	\$10,000.00	\$0.00	\$0.00	\$0.00	\$0.00
5000 BIENES MUEBLES, INMUEBLES E INTANGIBLES	\$274,766.00	\$0.00	\$274,766.00	\$0.00	\$274,766.00	\$0.00	\$0.00	\$274,766.00	\$0.00	\$0.00	\$0.00	\$0.00
5100 MOBILIARIO Y EQUIPO DE ADMINISTRACIÓN	\$184,766.00	\$0.00	\$184,766.00	\$0.00	\$184,766.00	\$0.00	\$0.00	\$184,766.00	\$0.00	\$0.00	\$0.00	\$0.00
5150 Equipo de cómputo y de tecnología de la información	\$184,766.00	\$0.00	\$184,766.00	\$0.00	\$184,766.00	\$0.00	\$0.00	\$184,766.00	\$0.00	\$0.00	\$0.00	\$0.00
5151 Equipo de cómputo y de tecnología de la información	\$184,766.00	\$0.00	\$184,766.00	\$0.00	\$184,766.00	\$0.00	\$0.00	\$184,766.00	\$0.00	\$0.00	\$0.00	\$0.00
5600 MAQUINARIA, OTROS EQUIPOS Y HERRAMIENTAS	\$90,000.00	\$0.00	\$90,000.00	\$0.00	\$90,000.00	\$0.00	\$0.00	\$90,000.00	\$0.00	\$0.00	\$0.00	\$0.00
5670 Herramientas y máquinas-herramienta	\$90,000.00	\$0.00	\$90,000.00	\$0.00	\$90,000.00	\$0.00	\$0.00	\$90,000.00	\$0.00	\$0.00	\$0.00	\$0.00
5671 Herramientas y máquinas-herramienta	\$90,000.00	\$0.00	\$90,000.00	\$0.00	\$90,000.00	\$0.00	\$0.00	\$90,000.00	\$0.00	\$0.00	\$0.00	\$0.00
PROMEP-PRODEP 2017	\$301,378.00	\$0.00	\$301,378.00	\$0.00	\$301,378.00	\$0.00	\$0.00	\$301,378.00	\$0.00	\$0.00	\$0.00	\$0.00



Universidad Tecnológica de Huejotzingo
ESTADO DE PUEBLA
Estado del Ejercicio del Presupuesto por Fuente de Financiamiento Al 31/ene./2018

Fecha y hora de Impresión: 03/feb./2018 01:57 p. m.

Ucr: amoran
 Rep: rptEstadoPresupuestoEgresos_FF

Objeto del Gasto	Fuente de Financiamiento	Ampliaciones / (Reducciones)	Presupuesto Disponible para Comprometer		Comprometido No Devengado	Devengado	Presupuesto Sin Devengar	Ejercido	Pagado	Cuentas por Pagar	Deuda
			Presupuesto Vigente	Comprometido							
16 CONACYT APOYO A MADRES DE FAMILIA MEXICANAS											
4000	TRANSFERENCIAS, ASIGNACIONES, SUBSIDIO:	\$38,000.00	\$0.00	\$38,000.00	\$0.00	\$0.00	\$38,000.00	\$0.00	\$0.00	\$0.00	\$0.00
4400	AYUDAS SOCIALES	\$38,000.00	\$0.00	\$38,000.00	\$0.00	\$0.00	\$38,000.00	\$0.00	\$0.00	\$0.00	\$0.00
4420	Becas y otras ayudas para programas de capacitación	\$38,000.00	\$0.00	\$38,000.00	\$0.00	\$0.00	\$38,000.00	\$0.00	\$0.00	\$0.00	\$0.00
4421	Becas y otras ayudas para programas de capacitación	\$38,000.00	\$0.00	\$38,000.00	\$0.00	\$0.00	\$38,000.00	\$0.00	\$0.00	\$0.00	\$0.00
	CONACYT APOYO A MADRES DE FAMILIA	\$38,000.00	\$0.00	\$38,000.00	\$0.00	\$0.00	\$38,000.00	\$0.00	\$0.00	\$0.00	\$0.00
17 ECONOMÍAS DE CAPTACIÓN DE DERECHOS 2017											
3000	SERVICIOS GENERALES	\$2,211,902.87	\$0.00	\$2,211,902.87	\$88,775.46	\$88,775.46	\$2,123,127.41	\$88,775.46	\$88,775.46	\$0.00	\$0.00
3500	SERVICIOS DE INSTALACIÓN, REPARACIÓN, MANTEN	\$98,969.01	\$0.00	\$98,969.01	\$88,775.46	\$88,775.46	\$10,193.55	\$88,775.46	\$88,775.46	\$0.00	\$0.00
3510	Conservación y mantenimiento menor de inmuebles	\$88,775.46	\$0.00	\$88,775.46	\$88,775.46	\$88,775.46	\$0.00	\$88,775.46	\$88,775.46	\$0.00	\$0.00
3511	Conservación y mantenimiento menor de inmuebles	\$88,775.46	\$0.00	\$88,775.46	\$88,775.46	\$88,775.46	\$0.00	\$88,775.46	\$88,775.46	\$0.00	\$0.00
3580	Servicios de limpieza y manejo de desechos	\$10,193.55	\$0.00	\$10,193.55	\$0.00	\$0.00	\$10,193.55	\$0.00	\$0.00	\$0.00	\$0.00
3581	Servicios de limpieza y manejo de desechos	\$10,193.55	\$0.00	\$10,193.55	\$0.00	\$0.00	\$10,193.55	\$0.00	\$0.00	\$0.00	\$0.00
3900	OTROS SERVICIOS GENERALES	\$2,112,933.86	\$0.00	\$2,112,933.86	\$0.00	\$0.00	\$2,112,933.86	\$0.00	\$0.00	\$0.00	\$0.00
3920	Impuestos y derechos	\$2,112,933.86	\$0.00	\$2,112,933.86	\$0.00	\$0.00	\$2,112,933.86	\$0.00	\$0.00	\$0.00	\$0.00
3921	Impuestos y derechos	\$2,112,933.86	\$0.00	\$2,112,933.86	\$0.00	\$0.00	\$2,112,933.86	\$0.00	\$0.00	\$0.00	\$0.00
	ECONOMÍAS DE CAPTACIÓN DE DER	\$2,211,902.87	\$0.00	\$2,211,902.87	\$88,775.46	\$88,775.46	\$2,123,127.41	\$88,775.46	\$88,775.46	\$0.00	\$0.00
18 ECONOMÍAS DEL SUBSIDIO ESTATAL 2017											
4000	TRANSFERENCIAS, ASIGNACIONES, SUBSIDIO	\$133.74	\$0.00	\$133.74	\$133.74	\$133.74	\$0.00	\$133.74	\$133.74	\$0.00	\$0.00
4100	TRANSFERENCIAS INTERNAS Y ASIGNACIONES AL SE	\$133.74	\$0.00	\$133.74	\$133.74	\$133.74	\$0.00	\$133.74	\$133.74	\$0.00	\$0.00
4150	Transferencias internas otorgadas a entidades paraestatale	\$133.74	\$0.00	\$133.74	\$133.74	\$133.74	\$0.00	\$133.74	\$133.74	\$0.00	\$0.00
4151	Transferencias internas otorgadas a entidades paraestatale	\$133.74	\$0.00	\$133.74	\$133.74	\$133.74	\$0.00	\$133.74	\$133.74	\$0.00	\$0.00
	ECONOMÍAS DEL SUBSIDIO ESTATAL	\$133.74	\$0.00	\$133.74	\$133.74	\$133.74	\$0.00	\$133.74	\$133.74	\$0.00	\$0.00
19 ECONOMÍAS DEL SUBSIDIO ORDINARIO FEDERAL 2017											
3000	SERVICIOS GENERALES	\$1,523.54	\$0.00	\$1,523.54	\$1,523.54	\$1,523.54	\$0.00	\$1,523.54	\$1,523.54	\$0.00	\$0.00
3500	SERVICIOS DE INSTALACIÓN, REPARACIÓN, MANTEN	\$1,523.54	\$0.00	\$1,523.54	\$1,523.54	\$1,523.54	\$0.00	\$1,523.54	\$1,523.54	\$0.00	\$0.00
3510	Conservación y mantenimiento menor de inmuebles	\$1,523.54	\$0.00	\$1,523.54	\$1,523.54	\$1,523.54	\$0.00	\$1,523.54	\$1,523.54	\$0.00	\$0.00



Universidad Tecnológica de Huejotzingo
ESTADO DE PUEBLA
Estado del Ejercicio del Presupuesto por Fuente de Financiamiento Al 31/ene./2018

Fecha y hora de Impresión 03/feb./2018 01:57 p. m.

Usu: cmoran
 Rep: rptEstadoPresupuestoEgresos_FF

Fuente de Financiamiento Objeto del Gasto	Aprobado	Ampliaciones / (Reducciones)	Presupuesto Vigente	Presupuesto Disponible para Comprometer	Comprometido	Devengado	Comprometido No Devengado	Presupuesto Sin Devenegar	Ejercido	Pagado	Cuentas por Pagar	Deuda
3511 Conservación y mantenimiento menor de inmuebles	\$1,523.54	\$0.00	\$1,523.54	\$0.00	\$1,523.54	\$0.00	\$0.00	\$0.00	\$1,523.54	\$1,523.54	\$0.00	\$0.00
4000 TRANSFERENCIAS, ASIGNACIONES, SUBSIDIO.	\$7,276.04	\$0.00	\$7,276.04	\$0.00	\$7,276.04	\$0.00	\$0.00	\$0.00	\$7,276.04	\$7,276.04	\$0.00	\$0.00
4100 TRANSFERENCIAS INTERNAS Y ASIGNACIONES AL SE	\$7,276.04	\$0.00	\$7,276.04	\$0.00	\$7,276.04	\$0.00	\$0.00	\$0.00	\$7,276.04	\$7,276.04	\$0.00	\$0.00
4150 Transferencias internas otorgadas a entidades paraestatale	\$7,276.04	\$0.00	\$7,276.04	\$0.00	\$7,276.04	\$0.00	\$0.00	\$0.00	\$7,276.04	\$7,276.04	\$0.00	\$0.00
4151 Transferencias internas otorgadas a entidades paraestatale	\$7,276.04	\$0.00	\$7,276.04	\$0.00	\$7,276.04	\$0.00	\$0.00	\$0.00	\$7,276.04	\$7,276.04	\$0.00	\$0.00
ECONOMIAS DEL SUBSIDIO ORDINAL	\$8,799.58	\$0.00	\$8,799.58	\$0.00	\$8,799.58	\$0.00	\$0.00	\$0.00	\$8,799.58	\$8,799.58	\$0.00	\$0.00

Total Final	\$111,287,836.61	\$0.00	\$111,287,836.61	\$0.00	\$111,287,836.61	\$6,519,110.49	\$102,768,726.12	\$102,768,726.12	\$5,843,784.51	\$5,843,784.51	\$2,575,325.98	\$0.00
--------------------	------------------	--------	------------------	--------	------------------	----------------	------------------	------------------	----------------	----------------	----------------	--------

MTR. GABRIEL ALVARO MARTINEZ PARENTE RANGEL
 RECTOR

C.P. CARLOS ALBERTO MORAN GOMEZ
 JEFE DEL DEPARTAMENTO DE RECURSOS FINANCIEROS Y CONTABILIDAD

C.P. NORMA ELIZABETH TAMARIA NAVARRO
 DIRECTORA DE ADMINISTRACION Y FINANZAS



Universidad Tecnológica de Huejotzingo ESTADO DE PUEBLA

Estado del Ejercicio del Presupuesto por Capítulo del Gasto Al 31/ene./2018

Fecha y hora de Impresión | 03/feb./2018
01:45 p. m.

Ubr: cmomn
Rep: rptEstadoPresupuestoEgresos

Objeto del Gasto	Ampliaciones / (Reducciones)	Aprobado	Presupuesto Vigente	Comprometido	Disponibles para Comprometer	Devengado	Comprometido No Devengado	Presupuesto Sin Devengar	Ejercido	Pagado	Cuentas por Pagar Deuda
1000 SERVICIOS PERSONALES	\$0.00	\$80,386,621.24	\$80,386,621.24	\$6,105,741.34	\$74,280,879.90	\$6,105,741.34	\$0.00	\$74,280,879.90	\$5,558,555.15	\$5,558,555.15	\$547,186.19
1100 REMUNERACIONES AL PERSONAL DE CARÁCTER PEI	\$0.00	\$32,845,532.04	\$32,845,532.04	\$2,915,986.69	\$29,929,545.35	\$2,915,986.69	\$0.00	\$29,929,545.35	\$2,915,986.69	\$2,915,986.69	\$0.00
1130 Sueldos base al personal permanente	\$0.00	\$32,845,532.04	\$32,845,532.04	\$2,915,986.69	\$29,929,545.35	\$2,915,986.69	\$0.00	\$29,929,545.35	\$2,915,986.69	\$2,915,986.69	\$0.00
1132 Sueldo Base al Personal de Confianza	\$0.00	\$32,845,532.04	\$32,845,532.04	\$2,915,986.69	\$29,929,545.35	\$2,915,986.69	\$0.00	\$29,929,545.35	\$2,915,986.69	\$2,915,986.69	\$0.00
1200 REMUNERACION DE CARÁCTER EVENTUAL	\$0.00	\$20,653,875.38	\$20,653,875.38	\$1,791,806.40	\$18,862,068.98	\$1,791,806.40	\$0.00	\$18,862,068.98	\$1,791,806.40	\$1,791,806.40	\$0.00
1220 Sueldos base al personal eventual	\$0.00	\$20,653,875.38	\$20,653,875.38	\$1,791,806.40	\$18,862,068.98	\$1,791,806.40	\$0.00	\$18,862,068.98	\$1,791,806.40	\$1,791,806.40	\$0.00
1221 Sueldos base al personal eventual	\$0.00	\$20,653,875.38	\$20,653,875.38	\$1,791,806.40	\$18,862,068.98	\$1,791,806.40	\$0.00	\$18,862,068.98	\$1,791,806.40	\$1,791,806.40	\$0.00
1300 REMUNERACIONES ADICIONALES Y ESPECIALES	\$0.00	\$8,996,478.70	\$8,996,478.70	\$48,817.92	\$8,947,660.78	\$48,817.92	\$0.00	\$8,947,660.78	\$48,817.92	\$48,817.92	\$0.00
1320 Primas de vacaciones, dominical y gratificación de fin de año	\$0.00	\$8,996,478.70	\$8,996,478.70	\$48,817.92	\$8,947,660.78	\$48,817.92	\$0.00	\$8,947,660.78	\$48,817.92	\$48,817.92	\$0.00
1321 Primas de vacaciones y Dominical	\$0.00	\$3,010,659.70	\$3,010,659.70	\$14,547.90	\$2,996,111.80	\$14,547.90	\$0.00	\$2,996,111.80	\$14,547.90	\$14,547.90	\$0.00
1322 Gratificación de fin de año	\$0.00	\$5,985,819.00	\$5,985,819.00	\$34,270.02	\$5,951,548.98	\$34,270.02	\$0.00	\$5,951,548.98	\$34,270.02	\$34,270.02	\$0.00
1400 SEGURIDAD SOCIAL	\$0.00	\$14,248,610.92	\$14,248,610.92	\$995,197.94	\$13,253,412.98	\$995,197.94	\$0.00	\$13,253,412.98	\$448,011.75	\$448,011.75	\$547,186.19
1410 Aportaciones de seguridad social	\$0.00	\$13,186,352.80	\$13,186,352.80	\$995,197.94	\$12,191,154.86	\$995,197.94	\$0.00	\$12,191,154.86	\$448,011.75	\$448,011.75	\$547,186.19
1411 Aportaciones de seguridad social	\$0.00	\$13,186,352.80	\$13,186,352.80	\$995,197.94	\$12,191,154.86	\$995,197.94	\$0.00	\$12,191,154.86	\$448,011.75	\$448,011.75	\$547,186.19
1430 Aportaciones al sistema para el retiro	\$0.00	\$1,062,258.12	\$1,062,258.12	\$0.00	\$1,062,258.12	\$0.00	\$0.00	\$1,062,258.12	\$0.00	\$0.00	\$0.00
1431 Aportaciones al sistema para el retiro	\$0.00	\$1,062,258.12	\$1,062,258.12	\$0.00	\$1,062,258.12	\$0.00	\$0.00	\$1,062,258.12	\$0.00	\$0.00	\$0.00
1500 OTRAS PRESTACIONES SOCIALES Y ECONÓMICAS	\$0.00	\$3,642,124.20	\$3,642,124.20	\$353,932.39	\$3,288,191.81	\$353,932.39	\$0.00	\$3,288,191.81	\$353,932.39	\$353,932.39	\$0.00
1530 Prestaciones y haberes de retiro	\$0.00	\$4,457.36	\$4,457.36	\$0.00	\$4,457.36	\$0.00	\$0.00	\$4,457.36	\$0.00	\$0.00	\$0.00
1531 Prestaciones y haberes de retiro	\$0.00	\$4,457.36	\$4,457.36	\$0.00	\$4,457.36	\$0.00	\$0.00	\$4,457.36	\$0.00	\$0.00	\$0.00
1540 Prestaciones contractuales	\$0.00	\$3,637,666.84	\$3,637,666.84	\$353,932.39	\$3,283,734.45	\$353,932.39	\$0.00	\$3,283,734.45	\$353,932.39	\$353,932.39	\$0.00
1541 Prestaciones contractuales	\$0.00	\$3,637,666.84	\$3,637,666.84	\$353,932.39	\$3,283,734.45	\$353,932.39	\$0.00	\$3,283,734.45	\$353,932.39	\$353,932.39	\$0.00
2000 MATERIALES Y SUMINISTROS	-\$31,950.83	\$3,224,585.23	\$3,142,614.40	\$47,710.11	\$3,094,904.29	\$47,710.11	\$0.00	\$3,094,904.29	\$47,710.11	\$47,710.11	\$0.00
2100 MATERIALES DE ADMINISTRACIÓN, EMISIÓN DE DOC'	\$22,627.00	\$1,754,550.95	\$1,777,177.95	\$31,014.46	\$1,746,163.49	\$31,014.46	\$0.00	\$1,746,163.49	\$31,014.46	\$31,014.46	\$0.00
2110 Materiales, útiles y equipos menores de oficina	-\$5,208.52	\$450,887.82	\$445,679.30	\$1,113.60	\$444,565.70	\$1,113.60	\$0.00	\$444,565.70	\$1,113.60	\$1,113.60	\$0.00
2111 Materiales, útiles y equipos menores de oficina	-\$5,208.52	\$450,887.82	\$445,679.30	\$1,113.60	\$444,565.70	\$1,113.60	\$0.00	\$444,565.70	\$1,113.60	\$1,113.60	\$0.00
2120 Materiales y útiles de impresión y reproducción	\$0.00	\$93,779.68	\$93,779.68	\$0.00	\$93,779.68	\$0.00	\$0.00	\$93,779.68	\$0.00	\$0.00	\$0.00
2121 Materiales y útiles de impresión y reproducción	\$0.00	\$93,779.68	\$93,779.68	\$0.00	\$93,779.68	\$0.00	\$0.00	\$93,779.68	\$0.00	\$0.00	\$0.00
2140 Materiales, útiles y equipos menores de tecnologías de la	-\$2,065.34	\$344,385.78	\$342,320.44	\$0.00	\$342,320.44	\$0.00	\$0.00	\$342,320.44	\$0.00	\$0.00	\$0.00
2141 Materiales, útiles y equipos menores de tecnologías de la	-\$2,065.34	\$344,385.78	\$342,320.44	\$0.00	\$342,320.44	\$0.00	\$0.00	\$342,320.44	\$0.00	\$0.00	\$0.00
2150 Material impreso e información digital	\$0.00	\$403,021.89	\$403,021.89	\$0.00	\$403,021.89	\$0.00	\$0.00	\$403,021.89	\$0.00	\$0.00	\$0.00
2151 Material impreso e información digital	\$0.00	\$403,021.89	\$403,021.89	\$0.00	\$403,021.89	\$0.00	\$0.00	\$403,021.89	\$0.00	\$0.00	\$0.00
2170 Materiales y útiles de enseñanza	\$29,900.86	\$387,294.78	\$417,195.64	\$29,900.86	\$387,294.78	\$29,900.86	\$0.00	\$387,294.78	\$29,900.86	\$29,900.86	\$0.00
2171 Materiales y útiles de enseñanza	\$29,900.86	\$387,294.78	\$417,195.64	\$29,900.86	\$387,294.78	\$29,900.86	\$0.00	\$387,294.78	\$29,900.86	\$29,900.86	\$0.00
2180 Materiales para el registro e identificación de bienes y per	\$0.00	\$75,181.00	\$75,181.00	\$0.00	\$75,181.00	\$0.00	\$0.00	\$75,181.00	\$0.00	\$0.00	\$0.00
2181 Materiales para el registro e identificación de bienes y per	\$0.00	\$75,181.00	\$75,181.00	\$0.00	\$75,181.00	\$0.00	\$0.00	\$75,181.00	\$0.00	\$0.00	\$0.00



Usr: cmoren
Rep: rptEstadoPresupuestoEgresos

Universidad Tecnológica de Huejotzingo
ESTADO DE PUEBLA
Estado del Ejercicio del Presupuesto por Capítulo del Gasto Al 31/ene./2018

Fecha y hora de Impresión 03/feb./2018 01:45 p. m.

Objeto del Gasto	Aprobado	Ampliaciones / (Reducciones)	Presupuesto Vigente	Comprometido	Presupuesto Disponible para		Devengado	Comprometido No Devengado	Presupuesto Sin Devengar	Ejercido	Pagado	Cuentas por Pagar Deuda
					Comprometido	Comproeter						
2200 ALIMENTOS Y UTENSILIOS	\$146,600.00	\$0.00	\$146,600.00	\$1,795.28	\$144,804.72	\$0.00	\$1,795.28	\$0.00	\$144,804.72	\$1,795.28	\$1,795.28	\$0.00
2210 Productos alimenticios para personas	\$127,000.00	\$0.00	\$127,000.00	\$1,795.28	\$125,204.72	\$0.00	\$1,795.28	\$0.00	\$125,204.72	\$1,795.28	\$1,795.28	\$0.00
2211 Productos alimenticios para personas	\$127,000.00	\$0.00	\$127,000.00	\$1,795.28	\$125,204.72	\$0.00	\$1,795.28	\$0.00	\$125,204.72	\$1,795.28	\$1,795.28	\$0.00
2220 Productos alimenticios para animales	\$9,600.00	\$0.00	\$9,600.00	\$0.00	\$9,600.00	\$0.00	\$0.00	\$0.00	\$9,600.00	\$0.00	\$0.00	\$0.00
2221 Productos alimenticios para animales	\$9,600.00	\$0.00	\$9,600.00	\$0.00	\$9,600.00	\$0.00	\$0.00	\$0.00	\$9,600.00	\$0.00	\$0.00	\$0.00
2230 Utensilios para el servicio de alimentación	\$10,000.00	\$0.00	\$10,000.00	\$0.00	\$10,000.00	\$0.00	\$0.00	\$0.00	\$10,000.00	\$0.00	\$0.00	\$0.00
2231 Utensilios para el servicio de alimentación	\$10,000.00	\$0.00	\$10,000.00	\$0.00	\$10,000.00	\$0.00	\$0.00	\$0.00	\$10,000.00	\$0.00	\$0.00	\$0.00
2400 MATERIALES Y ARTICULOS DE CONSTRUCCIÓN Y DE	\$97,841.00	-\$53,669.22	\$44,171.78	\$0.00	\$44,171.78	\$0.00	\$0.00	\$0.00	\$44,171.78	\$0.00	\$0.00	\$0.00
2430 Cal, yeso y productos de yeso	\$1,500.00	\$0.00	\$1,500.00	\$0.00	\$1,500.00	\$0.00	\$0.00	\$0.00	\$1,500.00	\$0.00	\$0.00	\$0.00
2431 Cal, yeso y productos de yeso	\$1,500.00	\$0.00	\$1,500.00	\$0.00	\$1,500.00	\$0.00	\$0.00	\$0.00	\$1,500.00	\$0.00	\$0.00	\$0.00
2450 Vidrio y productos de vidrio	\$600.00	\$0.00	\$600.00	\$0.00	\$600.00	\$0.00	\$0.00	\$0.00	\$600.00	\$0.00	\$0.00	\$0.00
2451 Vidrio y productos de vidrio	\$600.00	\$0.00	\$600.00	\$0.00	\$600.00	\$0.00	\$0.00	\$0.00	\$600.00	\$0.00	\$0.00	\$0.00
2460 Material eléctrico y electrónico	\$81,491.00	-\$53,669.22	\$27,821.78	\$0.00	\$27,821.78	\$0.00	\$0.00	\$0.00	\$27,821.78	\$0.00	\$0.00	\$0.00
2461 Material eléctrico y electrónico	\$81,491.00	-\$53,669.22	\$27,821.78	\$0.00	\$27,821.78	\$0.00	\$0.00	\$0.00	\$27,821.78	\$0.00	\$0.00	\$0.00
2470 Artículos metálicos para la construcción	\$4,800.00	\$0.00	\$4,800.00	\$0.00	\$4,800.00	\$0.00	\$0.00	\$0.00	\$4,800.00	\$0.00	\$0.00	\$0.00
2471 Artículos metálicos para la construcción	\$4,800.00	\$0.00	\$4,800.00	\$0.00	\$4,800.00	\$0.00	\$0.00	\$0.00	\$4,800.00	\$0.00	\$0.00	\$0.00
2480 Materiales complementarios	\$8,000.00	\$0.00	\$8,000.00	\$0.00	\$8,000.00	\$0.00	\$0.00	\$0.00	\$8,000.00	\$0.00	\$0.00	\$0.00
2481 Materiales complementarios	\$8,000.00	\$0.00	\$8,000.00	\$0.00	\$8,000.00	\$0.00	\$0.00	\$0.00	\$8,000.00	\$0.00	\$0.00	\$0.00
2490 Otros materiales y artículos de construcción y reparación	\$1,450.00	\$0.00	\$1,450.00	\$0.00	\$1,450.00	\$0.00	\$0.00	\$0.00	\$1,450.00	\$0.00	\$0.00	\$0.00
2491 Otros materiales y artículos de construcción y reparación	\$1,450.00	\$0.00	\$1,450.00	\$0.00	\$1,450.00	\$0.00	\$0.00	\$0.00	\$1,450.00	\$0.00	\$0.00	\$0.00
2500 PRODUCTOS QUÍMICOS, FARMACÉUTICOS Y DE LABO	\$53,110.30	\$3,461.44	\$56,571.74	\$0.00	\$56,571.74	\$0.00	\$0.00	\$0.00	\$56,571.74	\$0.00	\$0.00	\$0.00
2530 Medicinas y productos farmacéuticos	\$35,482.52	\$3,461.44	\$38,943.96	\$0.00	\$38,943.96	\$0.00	\$0.00	\$0.00	\$38,943.96	\$0.00	\$0.00	\$0.00
2531 Medicinas y productos farmacéuticos	\$35,482.52	\$3,461.44	\$38,943.96	\$0.00	\$38,943.96	\$0.00	\$0.00	\$0.00	\$38,943.96	\$0.00	\$0.00	\$0.00
2540 Materiales, accesorios y suministros médicos	\$15,000.00	\$0.00	\$15,000.00	\$0.00	\$15,000.00	\$0.00	\$0.00	\$0.00	\$15,000.00	\$0.00	\$0.00	\$0.00
2541 Materiales, accesorios y suministros médicos	\$15,000.00	\$0.00	\$15,000.00	\$0.00	\$15,000.00	\$0.00	\$0.00	\$0.00	\$15,000.00	\$0.00	\$0.00	\$0.00
2550 Materiales, accesorios y suministros de laboratorio	\$900.00	\$0.00	\$900.00	\$0.00	\$900.00	\$0.00	\$0.00	\$0.00	\$900.00	\$0.00	\$0.00	\$0.00
2551 Materiales, accesorios y suministros de laboratorio	\$900.00	\$0.00	\$900.00	\$0.00	\$900.00	\$0.00	\$0.00	\$0.00	\$900.00	\$0.00	\$0.00	\$0.00
2560 Fibras sintéticas, hules, plásticos y derivados	\$1,183.78	\$0.00	\$1,183.78	\$0.00	\$1,183.78	\$0.00	\$0.00	\$0.00	\$1,183.78	\$0.00	\$0.00	\$0.00
2561 Fibras sintéticas, hules, plásticos y derivados	\$1,183.78	\$0.00	\$1,183.78	\$0.00	\$1,183.78	\$0.00	\$0.00	\$0.00	\$1,183.78	\$0.00	\$0.00	\$0.00
2590 Otros productos químicos	\$544.00	\$0.00	\$544.00	\$0.00	\$544.00	\$0.00	\$0.00	\$0.00	\$544.00	\$0.00	\$0.00	\$0.00
2591 Otros productos químicos	\$544.00	\$0.00	\$544.00	\$0.00	\$544.00	\$0.00	\$0.00	\$0.00	\$544.00	\$0.00	\$0.00	\$0.00
2600 COMBUSTIBLES, LUBRICANTES Y ADITIVOS	\$657,767.01	\$0.00	\$657,767.01	\$12,345.74	\$645,421.27	\$0.00	\$12,345.74	\$0.00	\$645,421.27	\$12,345.74	\$12,345.74	\$0.00
2610 Combustibles, lubricantes y aditivos	\$657,767.01	\$0.00	\$657,767.01	\$12,345.74	\$645,421.27	\$0.00	\$12,345.74	\$0.00	\$645,421.27	\$12,345.74	\$12,345.74	\$0.00
2611 Combustibles	\$642,727.01	\$0.00	\$642,727.01	\$12,345.74	\$630,381.27	\$0.00	\$12,345.74	\$0.00	\$630,381.27	\$12,345.74	\$12,345.74	\$0.00
2612 Lubricantes y Aditivos	\$15,040.00	\$0.00	\$15,040.00	\$0.00	\$15,040.00	\$0.00	\$0.00	\$0.00	\$15,040.00	\$0.00	\$0.00	\$0.00



Usr: cmoran
Rep: rptEstadoPresupuestoEgresos

Universidad Tecnológica de Huejotzingo
ESTADO DE PUEBLA
Estado del Ejercicio del Presupuesto por Capítulo del Gasto Al 31/ene./2018

Fecha y hora de Impresión | 03/feb./2018
01:45 P. m.

Objeto del Gasto	Aprobado	Ampliaciones / (Reducciones)	Presupuesto Vigente	Comprometido	Disponible para Comprometer	Devengado	Comprometido No Devengado	Presupuesto Sin Devengar	Ejercido	Pagado	Cuentas por Pagar Deuda
2700 VESTUARIO, BLANCOS, PRENDAS DE PROTECCIÓN Y	\$123,874.00	\$0.00	\$123,874.00	\$0.00	\$123,874.00	\$0.00	\$0.00	\$123,874.00	\$0.00	\$0.00	\$0.00
2710 Vestuario y uniformes	\$40,000.00	\$0.00	\$40,000.00	\$0.00	\$40,000.00	\$0.00	\$0.00	\$40,000.00	\$0.00	\$0.00	\$0.00
2711 Vestuario y uniformes	\$40,000.00	\$0.00	\$40,000.00	\$0.00	\$40,000.00	\$0.00	\$0.00	\$40,000.00	\$0.00	\$0.00	\$0.00
2720 Prendas de seguridad y protección personal	\$5,125.00	\$0.00	\$5,125.00	\$0.00	\$5,125.00	\$0.00	\$0.00	\$5,125.00	\$0.00	\$0.00	\$0.00
2721 Prendas de seguridad y protección personal	\$5,125.00	\$0.00	\$5,125.00	\$0.00	\$5,125.00	\$0.00	\$0.00	\$5,125.00	\$0.00	\$0.00	\$0.00
2730 Artículos deportivos	\$70,000.00	\$0.00	\$70,000.00	\$0.00	\$70,000.00	\$0.00	\$0.00	\$70,000.00	\$0.00	\$0.00	\$0.00
2731 Artículos deportivos	\$70,000.00	\$0.00	\$70,000.00	\$0.00	\$70,000.00	\$0.00	\$0.00	\$70,000.00	\$0.00	\$0.00	\$0.00
2740 Productos textiles	\$3,449.00	\$0.00	\$3,449.00	\$0.00	\$3,449.00	\$0.00	\$0.00	\$3,449.00	\$0.00	\$0.00	\$0.00
2741 Productos textiles	\$3,449.00	\$0.00	\$3,449.00	\$0.00	\$3,449.00	\$0.00	\$0.00	\$3,449.00	\$0.00	\$0.00	\$0.00
2750 Blancos y otros productos textiles, excepto prendas de ve	\$5,300.00	\$0.00	\$5,300.00	\$0.00	\$5,300.00	\$0.00	\$0.00	\$5,300.00	\$0.00	\$0.00	\$0.00
2751 Blancos y otros productos textiles, excepto prendas de ve	\$5,300.00	\$0.00	\$5,300.00	\$0.00	\$5,300.00	\$0.00	\$0.00	\$5,300.00	\$0.00	\$0.00	\$0.00
2900 HERRAMIENTAS, REFACCIONES Y ACCESORIOS MEN	\$390,821.97	-\$54,370.05	\$336,451.92	\$2,554.63	\$338,897.29	\$2,554.63	\$0.00	\$333,897.29	\$2,554.63	\$2,554.63	\$0.00
2910 Herramientas menores	\$20,000.00	\$0.00	\$20,000.00	\$221.00	\$19,779.00	\$221.00	\$0.00	\$19,779.00	\$221.00	\$221.00	\$0.00
2911 Herramientas menores	\$20,000.00	\$0.00	\$20,000.00	\$221.00	\$19,779.00	\$221.00	\$0.00	\$19,779.00	\$221.00	\$221.00	\$0.00
2920 Refacciones y accesorios menores de edificios	\$350.00	\$0.00	\$350.00	\$0.00	\$350.00	\$0.00	\$0.00	\$350.00	\$0.00	\$0.00	\$0.00
2921 Refacciones y accesorios menores de edificios	\$350.00	\$0.00	\$350.00	\$0.00	\$350.00	\$0.00	\$0.00	\$350.00	\$0.00	\$0.00	\$0.00
2930 Refacciones y accesorios menores de mobiliario y equipo	\$1,750.00	\$0.00	\$1,750.00	\$0.00	\$1,750.00	\$0.00	\$0.00	\$1,750.00	\$0.00	\$0.00	\$0.00
2931 Refacciones y accesorios menores de mobiliario y equipo	\$1,750.00	\$0.00	\$1,750.00	\$0.00	\$1,750.00	\$0.00	\$0.00	\$1,750.00	\$0.00	\$0.00	\$0.00
2940 Refacciones y accesorios menores de equipo de cómput	\$313,799.97	-\$54,370.05	\$259,429.92	\$0.00	\$259,429.92	\$0.00	\$0.00	\$259,429.92	\$0.00	\$0.00	\$0.00
2941 Refacciones y accesorios menores de equipo de cómput	\$313,799.97	-\$54,370.05	\$259,429.92	\$0.00	\$259,429.92	\$0.00	\$0.00	\$259,429.92	\$0.00	\$0.00	\$0.00
2950 Refacciones y accesorios menores de equipo e instrum	\$1,000.00	\$0.00	\$1,000.00	\$0.00	\$1,000.00	\$0.00	\$0.00	\$1,000.00	\$0.00	\$0.00	\$0.00
2951 Refacciones y accesorios menores de equipo e instrum	\$1,000.00	\$0.00	\$1,000.00	\$0.00	\$1,000.00	\$0.00	\$0.00	\$1,000.00	\$0.00	\$0.00	\$0.00
2960 Refacciones y accesorios menores de equipo de transpor	\$36,000.00	\$0.00	\$36,000.00	\$2,333.63	\$33,666.37	\$2,333.63	\$0.00	\$33,666.37	\$2,333.63	\$2,333.63	\$0.00
2961 Refacciones y accesorios menores de equipo de transpor	\$36,000.00	\$0.00	\$36,000.00	\$2,333.63	\$33,666.37	\$2,333.63	\$0.00	\$33,666.37	\$2,333.63	\$2,333.63	\$0.00
2990 Refacciones y accesorios menores otros bienes muebles	\$17,922.00	\$0.00	\$17,922.00	\$0.00	\$17,922.00	\$0.00	\$0.00	\$17,922.00	\$0.00	\$0.00	\$0.00
2991 Refacciones y accesorios menores otros bienes muebles	\$17,922.00	\$0.00	\$17,922.00	\$0.00	\$17,922.00	\$0.00	\$0.00	\$17,922.00	\$0.00	\$0.00	\$0.00
3000 SERVICIOS GENERALES	\$22,330,598.18	-\$27,065.84	\$22,303,492.34	\$758,832.58	\$21,544,659.76	\$758,832.58	\$0.00	\$21,544,659.76	\$227,316.79	\$227,316.79	\$631,515.79
3100 SERVICIOS BÁSICOS	\$2,289,584.00	-\$4,788.24	\$2,284,795.76	\$10,642.76	\$2,274,153.00	\$10,642.76	\$0.00	\$2,274,153.00	\$10,642.76	\$10,642.76	\$0.00
3110 Energía eléctrica	\$1,064,280.00	\$0.00	\$1,064,280.00	\$0.00	\$1,064,280.00	\$0.00	\$0.00	\$1,064,280.00	\$0.00	\$0.00	\$0.00
3111 Energía eléctrica	\$1,064,280.00	\$0.00	\$1,064,280.00	\$0.00	\$1,064,280.00	\$0.00	\$0.00	\$1,064,280.00	\$0.00	\$0.00	\$0.00
3120 Gas	\$20,000.00	\$0.00	\$20,000.00	\$0.00	\$20,000.00	\$0.00	\$0.00	\$20,000.00	\$0.00	\$0.00	\$0.00
3121 Gas	\$20,000.00	\$0.00	\$20,000.00	\$0.00	\$20,000.00	\$0.00	\$0.00	\$20,000.00	\$0.00	\$0.00	\$0.00
3140 Telefonía tradicional	\$171,360.00	-\$4,788.24	\$166,571.76	\$9,579.76	\$156,992.00	\$9,579.76	\$0.00	\$156,992.00	\$9,579.76	\$9,579.76	\$0.00
3141 Telefonía tradicional	\$171,360.00	-\$4,788.24	\$166,571.76	\$9,579.76	\$156,992.00	\$9,579.76	\$0.00	\$156,992.00	\$9,579.76	\$9,579.76	\$0.00
3150 Telefonía celular	\$12,000.00	\$0.00	\$12,000.00	\$824.00	\$11,176.00	\$824.00	\$0.00	\$11,176.00	\$824.00	\$824.00	\$0.00



Ucr. cmoran
Rep. p/EstadoPresupuestoEgresos

Universidad Tecnológica de Huejotzingo
ESTADO DE PUEBLA
Estado del Ejercicio del Presupuesto por Capítulo del Gasto Al 31/ene./2018

Fecha y hora de Impresión | 03/feb./2018 | 01:45 p. m.

Objeto del Gasto	Aprobado	Ampliaciones/ (Reducciones)	Presupuesto Vigente	Comprometido	Presupuesto Disponible para Comprometer	Devengado	Comprometido No Devengado	Presupuesto Sin Devengar	Ejercido	Pagado	Cuentas por Pagar Deuda
3151 Telefonía celular	\$12,000.00	\$0.00	\$12,000.00	\$824.00	\$11,176.00	\$824.00	\$0.00	\$11,176.00	\$824.00	\$824.00	\$0.00
3170 Servicios de acceso de Internet, redes y procesamiento d	\$1,006,944.00	\$0.00	\$1,006,944.00	\$0.00	\$1,006,944.00	\$0.00	\$0.00	\$1,006,944.00	\$0.00	\$0.00	\$0.00
3171 Servicios de acceso de Internet, redes y procesamiento d	\$1,006,944.00	\$0.00	\$1,006,944.00	\$0.00	\$1,006,944.00	\$0.00	\$0.00	\$1,006,944.00	\$0.00	\$0.00	\$0.00
3180 Servicios postales y telegráficos	\$15,000.00	\$0.00	\$15,000.00	\$239.00	\$14,761.00	\$239.00	\$0.00	\$14,761.00	\$239.00	\$239.00	\$0.00
3181 Servicios postales y telegráficos	\$15,000.00	\$0.00	\$15,000.00	\$239.00	\$14,761.00	\$239.00	\$0.00	\$14,761.00	\$239.00	\$239.00	\$0.00
3200 SERVICIOS DE ARRENDAMIENTO	\$1,805,975.60	-\$14,114.00	\$1,791,861.60	\$40,878.40	\$1,750,983.20	\$40,878.40	\$0.00	\$1,750,983.20	\$6,426.40	\$6,426.40	\$34,452.00
3230 Arrendamiento de mobiliario y equipo de administración, t	\$434,095.20	\$0.00	\$434,095.20	\$34,452.00	\$399,643.20	\$34,452.00	\$0.00	\$399,643.20	\$0.00	\$0.00	\$34,452.00
3231 Arrendamiento de mobiliario y equipo de administración, t	\$434,095.20	\$0.00	\$434,095.20	\$34,452.00	\$399,643.20	\$34,452.00	\$0.00	\$399,643.20	\$0.00	\$0.00	\$34,452.00
3250 Arrendamiento de equipo de transporte	\$25,000.00	\$0.00	\$25,000.00	\$0.00	\$25,000.00	\$0.00	\$0.00	\$25,000.00	\$0.00	\$0.00	\$0.00
3251 Arrendamiento de equipo de transporte	\$25,000.00	\$0.00	\$25,000.00	\$0.00	\$25,000.00	\$0.00	\$0.00	\$25,000.00	\$0.00	\$0.00	\$0.00
3260 Arrendamiento de maquinaria, otros equipos y herramient	\$16,704.00	\$0.00	\$16,704.00	\$0.00	\$16,704.00	\$0.00	\$0.00	\$16,704.00	\$0.00	\$0.00	\$0.00
3261 Arrendamiento de maquinaria, otros equipos y herramient	\$16,704.00	\$0.00	\$16,704.00	\$0.00	\$16,704.00	\$0.00	\$0.00	\$16,704.00	\$0.00	\$0.00	\$0.00
3270 Arrendamiento de activos intangibles	\$1,204,000.00	\$0.00	\$1,204,000.00	\$0.00	\$1,204,000.00	\$0.00	\$0.00	\$1,204,000.00	\$0.00	\$0.00	\$0.00
3271 Arrendamiento de activos intangibles	\$1,204,000.00	\$0.00	\$1,204,000.00	\$0.00	\$1,204,000.00	\$0.00	\$0.00	\$1,204,000.00	\$0.00	\$0.00	\$0.00
3290 Otros arrendamientos	\$126,176.40	-\$14,114.00	\$112,062.40	\$6,426.40	\$105,636.00	\$6,426.40	\$0.00	\$105,636.00	\$6,426.40	\$6,426.40	\$0.00
3291 Otros arrendamientos	\$126,176.40	-\$14,114.00	\$112,062.40	\$6,426.40	\$105,636.00	\$6,426.40	\$0.00	\$105,636.00	\$6,426.40	\$6,426.40	\$0.00
3300 SERVICIOS PROFESIONALES, CIENTÍFICOS, TÉCNICOS	\$4,282,546.16	\$23,502.56	\$4,306,048.72	\$197,137.44	\$4,108,911.28	\$197,137.44	\$0.00	\$4,108,911.28	\$59,327.44	\$59,327.44	\$137,810.00
3310 Servicios legales, de contabilidad, auditoría y relacionado	\$501,198.62	\$0.00	\$501,198.62	\$0.00	\$501,198.62	\$0.00	\$0.00	\$501,198.62	\$0.00	\$0.00	\$0.00
3311 Servicios legales, de contabilidad, auditoría y relacionado	\$501,198.62	\$0.00	\$501,198.62	\$0.00	\$501,198.62	\$0.00	\$0.00	\$501,198.62	\$0.00	\$0.00	\$0.00
3330 Servicios de consultoría administrativa, procesos, técnica	\$15,000.00	\$0.00	\$15,000.00	\$0.00	\$15,000.00	\$0.00	\$0.00	\$15,000.00	\$0.00	\$0.00	\$0.00
3331 Servicios de consultoría administrativa, procesos, técnica	\$15,000.00	\$0.00	\$15,000.00	\$0.00	\$15,000.00	\$0.00	\$0.00	\$15,000.00	\$0.00	\$0.00	\$0.00
3340 Servicios de capacitación	\$816,230.00	\$50,568.40	\$866,798.40	\$57,768.40	\$809,030.00	\$57,768.40	\$0.00	\$809,030.00	\$57,768.40	\$57,768.40	\$0.00
3341 Servicios de capacitación	\$816,230.00	\$50,568.40	\$866,798.40	\$57,768.40	\$809,030.00	\$57,768.40	\$0.00	\$809,030.00	\$57,768.40	\$57,768.40	\$0.00
3360 Servicios de apoyo administrativo, fotocopiado e impresió	\$779,517.54	-\$27,065.84	\$752,451.70	\$1,559.04	\$750,892.66	\$1,559.04	\$0.00	\$750,892.66	\$1,559.04	\$1,559.04	\$0.00
3361 Servicios de apoyo administrativo, fotocopiado e impresió	\$779,517.54	-\$27,065.84	\$752,451.70	\$1,559.04	\$750,892.66	\$1,559.04	\$0.00	\$750,892.66	\$1,559.04	\$1,559.04	\$0.00
3380 Servicios de vigilancia	\$1,736,400.00	\$0.00	\$1,736,400.00	\$137,810.00	\$1,598,590.00	\$137,810.00	\$0.00	\$1,598,590.00	\$0.00	\$0.00	\$137,810.00
3381 Servicios de vigilancia	\$1,736,400.00	\$0.00	\$1,736,400.00	\$137,810.00	\$1,598,590.00	\$137,810.00	\$0.00	\$1,598,590.00	\$0.00	\$0.00	\$137,810.00
3390 Servicios profesionales, científicos y técnicos integrales	\$434,200.00	\$0.00	\$434,200.00	\$0.00	\$434,200.00	\$0.00	\$0.00	\$434,200.00	\$0.00	\$0.00	\$0.00
3391 Servicios profesionales, científicos y técnicos integrales	\$434,200.00	\$0.00	\$434,200.00	\$0.00	\$434,200.00	\$0.00	\$0.00	\$434,200.00	\$0.00	\$0.00	\$0.00
3400 SERVICIOS FINANCIEROS, BANCARIOS Y COMERCIAL	\$272,609.29	\$12,800.00	\$285,409.29	\$5,800.00	\$279,609.29	\$5,800.00	\$0.00	\$279,609.29	\$5,800.00	\$5,800.00	\$0.00
3410 Servicios financieros y bancarios	\$29,863.83	\$0.00	\$29,863.83	\$0.00	\$29,863.83	\$0.00	\$0.00	\$29,863.83	\$0.00	\$0.00	\$0.00
3411 Servicios financieros y bancarios	\$29,863.83	\$0.00	\$29,863.83	\$0.00	\$29,863.83	\$0.00	\$0.00	\$29,863.83	\$0.00	\$0.00	\$0.00
3450 Seguro de bienes patrimoniales	\$236,745.46	\$7,000.00	\$243,745.46	\$0.00	\$243,745.46	\$0.00	\$0.00	\$243,745.46	\$0.00	\$0.00	\$0.00
3451 Seguro de bienes patrimoniales	\$236,745.46	\$7,000.00	\$243,745.46	\$0.00	\$243,745.46	\$0.00	\$0.00	\$243,745.46	\$0.00	\$0.00	\$0.00
3470 Fletes y manobras	\$6,000.00	\$5,800.00	\$11,800.00	\$5,800.00	\$6,000.00	\$5,800.00	\$0.00	\$6,000.00	\$5,800.00	\$5,800.00	\$0.00



Universidad Tecnológica de Huejotzingo
ESTADO DE PUEBLA
Estado del Ejercicio del Presupuesto por Capítulo del Gasto Al 31/ene./2018

Ucr: emoran
 Rep: rptEstadoPresupuestoEgresos

Fecha y hora de Impresión: 03/feb./2018 01:45 p. m.

Objeto del Gasto	Ampliaciones / Reducciones		Presupuesto Vigente		Presupuesto Disponible para Comprometer		Comprometido		Presupuesto Sin Devengar		Cuentas por Pagar Deuda	
	Aprobado	(Reducciones)	Presupuesto Vigente	Comprometido	Disponible para Comprometer	Devengado	No Devengado	Comprometido Sin Devengar	Ejercido	Pagado		
3471 Fieles y maniobras	\$5,800.00	\$5,800.00	\$11,800.00	\$5,800.00	\$6,000.00	\$5,600.00	\$0.00	\$0.00	\$6,000.00	\$5,800.00	\$5,800.00	\$0.00
3500 SERVICIOS DE INSTALACIÓN, REPARACIÓN, MANTEN	\$2,955,109.31	\$0.00	\$2,955,109.31	\$296,236.79	\$2,658,872.52	\$296,236.79	\$0.00	\$0.00	\$2,658,872.52	\$90,299.00	\$90,299.00	\$205,937.79
3510 Conservación y mantenimiento menor de inmuebles	\$90,299.00	\$0.00	\$90,299.00	\$90,299.00	\$0.00	\$90,299.00	\$0.00	\$0.00	\$0.00	\$90,299.00	\$90,299.00	\$0.00
3511 Conservación y mantenimiento menor de inmuebles	\$90,299.00	\$0.00	\$90,299.00	\$90,299.00	\$0.00	\$90,299.00	\$0.00	\$0.00	\$0.00	\$90,299.00	\$90,299.00	\$0.00
3520 Instalación, reparación y mantenimiento de mobiliario y eq	\$300.00	\$0.00	\$300.00	\$0.00	\$300.00	\$0.00	\$0.00	\$0.00	\$300.00	\$0.00	\$0.00	\$0.00
3521 Instalación, reparación y mantenimiento de mobiliario y eq	\$300.00	\$0.00	\$300.00	\$0.00	\$300.00	\$0.00	\$0.00	\$0.00	\$300.00	\$0.00	\$0.00	\$0.00
3540 Instalación, reparación y mantenimiento de equipo e instn	\$1,500.00	\$0.00	\$1,500.00	\$0.00	\$1,500.00	\$0.00	\$0.00	\$0.00	\$1,500.00	\$0.00	\$0.00	\$0.00
3541 Instalación, reparación y mantenimiento de equipo e instn	\$1,500.00	\$0.00	\$1,500.00	\$0.00	\$1,500.00	\$0.00	\$0.00	\$0.00	\$1,500.00	\$0.00	\$0.00	\$0.00
3550 Reparación y mantenimiento de equipo de transporte	\$168,000.00	\$0.00	\$168,000.00	\$0.00	\$168,000.00	\$0.00	\$0.00	\$0.00	\$168,000.00	\$0.00	\$0.00	\$0.00
3551 Reparación y mantenimiento de equipo de transporte	\$168,000.00	\$0.00	\$168,000.00	\$0.00	\$168,000.00	\$0.00	\$0.00	\$0.00	\$168,000.00	\$0.00	\$0.00	\$0.00
3570 Instalación, reparación y mantenimiento de maquinaria, o	\$90,000.00	\$0.00	\$90,000.00	\$0.00	\$90,000.00	\$0.00	\$0.00	\$0.00	\$90,000.00	\$0.00	\$0.00	\$0.00
3571 Instalación, reparación y mantenimiento de maquinaria, o	\$90,000.00	\$0.00	\$90,000.00	\$0.00	\$90,000.00	\$0.00	\$0.00	\$0.00	\$90,000.00	\$0.00	\$0.00	\$0.00
3580 Servicios de limpieza y manejo de desechos	\$1,636,270.47	\$0.00	\$1,636,270.47	\$129,053.69	\$1,507,216.78	\$129,053.69	\$0.00	\$0.00	\$1,507,216.78	\$0.00	\$0.00	\$129,053.69
3581 Servicios de limpieza y manejo de desechos	\$1,636,270.47	\$0.00	\$1,636,270.47	\$129,053.69	\$1,507,216.78	\$129,053.69	\$0.00	\$0.00	\$1,507,216.78	\$0.00	\$0.00	\$129,053.69
3590 Servicios de jardinería y fumigación	\$968,739.84	\$0.00	\$968,739.84	\$76,884.10	\$891,855.74	\$76,884.10	\$0.00	\$0.00	\$891,855.74	\$0.00	\$0.00	\$76,884.10
3591 Servicios de jardinería y fumigación	\$968,739.84	\$0.00	\$968,739.84	\$76,884.10	\$891,855.74	\$76,884.10	\$0.00	\$0.00	\$891,855.74	\$0.00	\$0.00	\$76,884.10
3600 SERVICIOS DE COMUNICACIÓN SOCIAL Y PUBLICIDAD	\$755,058.38	\$0.00	\$755,058.38	\$0.00	\$755,058.38	\$0.00	\$0.00	\$0.00	\$755,058.38	\$0.00	\$0.00	\$0.00
3620 Difusión por radio, televisión y otros medios de mensajes	\$755,058.38	\$0.00	\$755,058.38	\$0.00	\$755,058.38	\$0.00	\$0.00	\$0.00	\$755,058.38	\$0.00	\$0.00	\$0.00
3621 Difusión por radio, televisión y otros medios de mensajes	\$755,058.38	\$0.00	\$755,058.38	\$0.00	\$755,058.38	\$0.00	\$0.00	\$0.00	\$755,058.38	\$0.00	\$0.00	\$0.00
3700 SERVICIOS DE TRASLADO Y VIÁTICOS	\$603,403.02	-\$57,568.40	\$545,834.62	\$11,960.92	\$533,873.70	\$11,960.92	\$0.00	\$0.00	\$533,873.70	\$11,960.92	\$11,960.92	\$0.00
3710 Pasajes aéreos	\$100,000.00	\$0.00	\$100,000.00	\$9,073.42	\$90,926.58	\$9,073.42	\$0.00	\$0.00	\$90,926.58	\$9,073.42	\$9,073.42	\$0.00
3711 Pasajes Aéreos Nacionales	\$60,000.00	\$0.00	\$60,000.00	\$0.00	\$60,000.00	\$0.00	\$0.00	\$0.00	\$60,000.00	\$0.00	\$0.00	\$0.00
3712 Pasajes Aéreos Internacionales	\$40,000.00	\$0.00	\$40,000.00	\$9,073.42	\$30,926.58	\$9,073.42	\$0.00	\$0.00	\$30,926.58	\$9,073.42	\$9,073.42	\$0.00
3720 Pasajes terrestres	\$82,456.00	\$0.00	\$82,456.00	\$271.00	\$82,185.00	\$271.00	\$0.00	\$0.00	\$82,185.00	\$271.00	\$271.00	\$0.00
3721 Pasajes terrestres Nacionales	\$82,456.00	\$0.00	\$82,456.00	\$271.00	\$82,185.00	\$271.00	\$0.00	\$0.00	\$82,185.00	\$271.00	\$271.00	\$0.00
3750 Viáticos en el país	\$325,947.02	-\$7,000.00	\$318,947.02	\$2,026.50	\$316,920.52	\$2,026.50	\$0.00	\$0.00	\$316,920.52	\$2,026.50	\$2,026.50	\$0.00
3751 Viáticos en el país	\$325,947.02	-\$7,000.00	\$318,947.02	\$2,026.50	\$316,920.52	\$2,026.50	\$0.00	\$0.00	\$316,920.52	\$2,026.50	\$2,026.50	\$0.00
3760 Viáticos en el extranjero	\$70,000.00	-\$50,568.40	\$19,431.60	\$0.00	\$19,431.60	\$0.00	\$0.00	\$0.00	\$19,431.60	\$0.00	\$0.00	\$0.00
3761 Viáticos en el extranjero	\$70,000.00	-\$50,568.40	\$19,431.60	\$0.00	\$19,431.60	\$0.00	\$0.00	\$0.00	\$19,431.60	\$0.00	\$0.00	\$0.00
3790 Otros servicios de traslado y hospedaje	\$25,000.00	\$0.00	\$25,000.00	\$590.00	\$24,410.00	\$590.00	\$0.00	\$0.00	\$24,410.00	\$590.00	\$590.00	\$0.00
3791 Otros servicios de traslado y hospedaje	\$25,000.00	\$0.00	\$25,000.00	\$590.00	\$24,410.00	\$590.00	\$0.00	\$0.00	\$24,410.00	\$590.00	\$590.00	\$0.00
3800 SERVICIOS OFICIALES	\$1,163,120.00	\$18,902.24	\$1,182,022.24	\$36,664.27	\$1,145,357.97	\$36,664.27	\$0.00	\$0.00	\$1,145,357.97	\$36,664.27	\$36,664.27	\$0.00
3810 Gastos de ceremonial	\$160,000.00	\$0.00	\$160,000.00	\$0.00	\$160,000.00	\$0.00	\$0.00	\$0.00	\$160,000.00	\$0.00	\$0.00	\$0.00
3811 Gastos de ceremonial	\$160,000.00	\$0.00	\$160,000.00	\$0.00	\$160,000.00	\$0.00	\$0.00	\$0.00	\$160,000.00	\$0.00	\$0.00	\$0.00
3820 Gastos de orden social y cultural	\$478,120.00	\$18,902.24	\$497,022.24	\$5,793.26	\$491,228.98	\$5,793.26	\$0.00	\$0.00	\$491,228.98	\$5,793.26	\$5,793.26	\$0.00



Universidad Tecnológica de Huejotzingo
ESTADO DE PUEBLA
Estado del Ejercicio del Presupuesto por Capítulo del Gasto Al 31/ene./2018

Usu: cmoran
 Rep: rptEstadoPresupuestoEgresos

Fecha y hora de Impresión 03/feb./2018 01:45 p. m.

Objeto del Gasto	Aprobado	Ampliaciones / Reducciones	Presupuesto Vigente	Comprometido	Disponible para Comprometer	Devengado	Comprometido No Devengado	Presupuesto Sin Devengar	Ejercido	Pagado	Cuentas por Pagar Deuda
3821 Gastos de orden social y cultural	\$476,120.00	\$18,902.24	\$497,022.24	\$5,793.26	\$491,228.98	\$5,793.26	\$0.00	\$491,228.98	\$5,793.26	\$5,793.26	\$0.00
3830 Congresos y convenciones	\$395,000.00	\$0.00	\$395,000.00	\$20,000.00	\$375,000.00	\$20,000.00	\$0.00	\$375,000.00	\$20,000.00	\$20,000.00	\$0.00
3831 Congresos y convenciones	\$395,000.00	\$0.00	\$395,000.00	\$20,000.00	\$375,000.00	\$20,000.00	\$0.00	\$375,000.00	\$20,000.00	\$20,000.00	\$0.00
3840 Exposiciones	\$10,000.00	\$0.00	\$10,000.00	\$0.00	\$10,000.00	\$0.00	\$0.00	\$10,000.00	\$0.00	\$0.00	\$0.00
3841 Exposiciones	\$10,000.00	\$0.00	\$10,000.00	\$0.00	\$10,000.00	\$0.00	\$0.00	\$10,000.00	\$0.00	\$0.00	\$0.00
3850 Gastos de representación	\$120,000.00	\$0.00	\$120,000.00	\$10,871.01	\$109,128.99	\$10,871.01	\$0.00	\$109,128.99	\$10,871.01	\$10,871.01	\$0.00
3851 Gastos de representación	\$120,000.00	\$0.00	\$120,000.00	\$10,871.01	\$109,128.99	\$10,871.01	\$0.00	\$109,128.99	\$10,871.01	\$10,871.01	\$0.00
3900 OTROS SERVICIOS GENERALES	\$8,203,152.42	-\$5,800.00	\$8,197,352.42	\$159,512.00	\$8,037,840.42	\$159,512.00	\$0.00	\$8,037,840.42	\$6,196.00	\$6,196.00	\$153,316.00
3920 Impuestos y derechos	\$5,161,113.86	\$0.00	\$5,161,113.86	\$2,542.00	\$5,158,571.86	\$2,542.00	\$0.00	\$5,158,571.86	\$2,542.00	\$2,542.00	\$0.00
3921 Impuestos y derechos	\$5,161,113.86	\$0.00	\$5,161,113.86	\$2,542.00	\$5,158,571.86	\$2,542.00	\$0.00	\$5,158,571.86	\$2,542.00	\$2,542.00	\$0.00
3980 Impuesto sobre nóminas y otros que se deriven de una re	\$1,922,254.56	-\$5,800.00	\$1,916,454.56	\$153,316.00	\$1,763,138.56	\$153,316.00	\$0.00	\$1,763,138.56	\$0.00	\$0.00	\$153,316.00
3981 Impuesto sobre nóminas y otros que se deriven de una re	\$1,922,254.56	-\$5,800.00	\$1,916,454.56	\$153,316.00	\$1,763,138.56	\$153,316.00	\$0.00	\$1,763,138.56	\$0.00	\$0.00	\$153,316.00
3990 Otros servicios generales	\$1,119,784.00	\$0.00	\$1,119,784.00	\$3,654.00	\$1,116,130.00	\$3,654.00	\$0.00	\$1,116,130.00	\$3,654.00	\$3,654.00	\$0.00
3991 Otros servicios generales	\$1,119,784.00	\$0.00	\$1,119,784.00	\$3,654.00	\$1,116,130.00	\$3,654.00	\$0.00	\$1,116,130.00	\$3,654.00	\$3,654.00	\$0.00
4000 TRANSFERENCIAS, ASIGNACIONES, SUBSIDIO	\$458,202.46	\$0.00	\$458,202.46	\$10,202.46	\$448,000.00	\$10,202.46	\$0.00	\$448,000.00	\$10,202.46	\$10,202.46	\$0.00
4100 TRANSFERENCIAS INTERNAS Y ASIGNACIONES AL SI	\$10,202.46	\$0.00	\$10,202.46	\$10,202.46	\$0.00	\$10,202.46	\$0.00	\$0.00	\$10,202.46	\$10,202.46	\$0.00
4150 Transferencias internas otorgadas a entidades paraestata	\$10,202.46	\$0.00	\$10,202.46	\$10,202.46	\$0.00	\$10,202.46	\$0.00	\$0.00	\$10,202.46	\$10,202.46	\$0.00
4151 Transferencias internas otorgadas a entidades paraestata	\$10,202.46	\$0.00	\$10,202.46	\$10,202.46	\$0.00	\$10,202.46	\$0.00	\$0.00	\$10,202.46	\$10,202.46	\$0.00
4400 AYUDAS SOCIALES	\$448,000.00	\$0.00	\$448,000.00	\$0.00	\$448,000.00	\$0.00	\$0.00	\$448,000.00	\$0.00	\$0.00	\$0.00
4420 Becas y otras ayudas para programas de capacitación	\$38,000.00	\$0.00	\$38,000.00	\$0.00	\$38,000.00	\$0.00	\$0.00	\$38,000.00	\$0.00	\$0.00	\$0.00
4421 Becas y otras ayudas para programas de capacitación	\$38,000.00	\$0.00	\$38,000.00	\$0.00	\$38,000.00	\$0.00	\$0.00	\$38,000.00	\$0.00	\$0.00	\$0.00
4440 Ayudas sociales a actividades científicas o académicas	\$410,000.00	\$0.00	\$410,000.00	\$0.00	\$410,000.00	\$0.00	\$0.00	\$410,000.00	\$0.00	\$0.00	\$0.00
4441 Ayudas sociales a actividades científicas o académicas	\$410,000.00	\$0.00	\$410,000.00	\$0.00	\$410,000.00	\$0.00	\$0.00	\$410,000.00	\$0.00	\$0.00	\$0.00
5000 BIENES MUEBLES, INMUEBLES E INTANGIBLES	\$4,887,889.50	\$109,016.67	\$4,996,906.17	\$1,596,624.00	\$3,400,282.17	\$1,596,624.00	\$0.00	\$3,400,282.17	\$0.00	\$0.00	\$1,596,624.00
5100 MOBILIARIO Y EQUIPO DE ADMINISTRACIÓN	\$3,667,814.19	\$706,378.88	\$4,374,193.07	\$1,596,624.00	\$2,777,569.07	\$1,596,624.00	\$0.00	\$2,777,569.07	\$0.00	\$0.00	\$1,596,624.00
5110 Muebles de oficina y estantería	\$1,438,387.61	\$229,788.14	\$1,668,175.75	\$0.00	\$1,668,175.75	\$0.00	\$0.00	\$1,668,175.75	\$0.00	\$0.00	\$0.00
5111 Muebles de oficina y estantería	\$1,438,387.61	\$229,788.14	\$1,668,175.75	\$0.00	\$1,668,175.75	\$0.00	\$0.00	\$1,668,175.75	\$0.00	\$0.00	\$0.00
5120 Muebles, excepto de oficina y estantería	\$507,651.99	-\$507,651.99	\$0.00	\$0.00	\$0.00	\$0.00	\$0.00	\$0.00	\$0.00	\$0.00	\$0.00
5121 Muebles, excepto de oficina y estantería	\$507,651.99	-\$507,651.99	\$0.00	\$0.00	\$0.00	\$0.00	\$0.00	\$0.00	\$0.00	\$0.00	\$0.00
5150 Equipo de cómputo y de tecnología de la información	\$1,699,891.45	\$984,242.73	\$2,684,134.18	\$1,596,624.00	\$1,087,510.18	\$1,596,624.00	\$0.00	\$1,087,510.18	\$0.00	\$0.00	\$1,596,624.00
5151 Equipo de cómputo y de tecnología de la información	\$1,699,891.45	\$984,242.73	\$2,684,134.18	\$1,596,624.00	\$1,087,510.18	\$1,596,624.00	\$0.00	\$1,087,510.18	\$0.00	\$0.00	\$1,596,624.00
5190 Otros mobiliarios y equipos de administración	\$21,883.14	\$0.00	\$21,883.14	\$0.00	\$21,883.14	\$0.00	\$0.00	\$21,883.14	\$0.00	\$0.00	\$0.00
5191 Otros mobiliarios y equipos de administración	\$21,883.14	\$0.00	\$21,883.14	\$0.00	\$21,883.14	\$0.00	\$0.00	\$21,883.14	\$0.00	\$0.00	\$0.00
5200 MOBILIARIO Y EQUIPO EDUCACIONAL Y RECREATIVO	\$878,553.87	-\$526,651.12	\$351,902.75	\$0.00	\$351,902.75	\$0.00	\$0.00	\$351,902.75	\$0.00	\$0.00	\$0.00
5210 Equipos y aparatos audiovisuales	\$878,553.87	-\$526,651.12	\$351,902.75	\$0.00	\$351,902.75	\$0.00	\$0.00	\$351,902.75	\$0.00	\$0.00	\$0.00



Universidad Tecnológica de Huejotzingo
ESTADO DE PUEBLA
Estado del Ejercicio del Presupuesto por Capítulo del Gasto Al 31/ene./2018

Utr. cmoran
 Rep. rptEstadoPresupuestoEgresos

Fecha y hora de Impresión | 03/feb./2018
 01:45 p. m.

Objeto del Gasto	Aprobado	Ampliaciones/ (Reducciones)	Presupuesto Vigente	Comprometido	Disponible para Comprometer	Devengado	Comprometido No Devengado	Presupuesto Sin Devengar	Ejercido	Pagado	Cuentas por Pagar Deuda
5211 Equipos y aparatos audiovisuales	\$879,553.87	-\$526,851.12	\$351,902.75	\$0.00	\$351,902.75	\$0.00	\$0.00	\$351,902.75	\$0.00	\$0.00	\$0.00
5600 MAQUINARIA, OTROS EQUIPOS Y HERRAMIENTAS	\$341,521.44	-\$70,711.09	\$270,810.35	\$0.00	\$270,810.35	\$0.00	\$0.00	\$270,810.35	\$0.00	\$0.00	\$0.00
5640 Sistemas de aire acondicionado, calefacción y de refriger	\$187,136.52	-\$75,441.76	\$111,694.76	\$0.00	\$111,694.76	\$0.00	\$0.00	\$111,694.76	\$0.00	\$0.00	\$0.00
5641 Sistemas de aire acondicionado, calefacción y de refriger	\$187,136.52	-\$75,441.76	\$111,694.76	\$0.00	\$111,694.76	\$0.00	\$0.00	\$111,694.76	\$0.00	\$0.00	\$0.00
5650 Equipo de comunicación y telecomunicación	\$56,887.14	-\$77.67	\$56,809.47	\$0.00	\$56,809.47	\$0.00	\$0.00	\$56,809.47	\$0.00	\$0.00	\$0.00
5651 Equipo de comunicación y telecomunicación	\$56,887.14	-\$77.67	\$56,809.47	\$0.00	\$56,809.47	\$0.00	\$0.00	\$56,809.47	\$0.00	\$0.00	\$0.00
5670 Herramientas y máquinas-herramienta	\$90,000.00	\$0.00	\$90,000.00	\$0.00	\$90,000.00	\$0.00	\$0.00	\$90,000.00	\$0.00	\$0.00	\$0.00
5671 Herramientas y máquinas-herramienta	\$90,000.00	\$0.00	\$90,000.00	\$0.00	\$90,000.00	\$0.00	\$0.00	\$90,000.00	\$0.00	\$0.00	\$0.00
5690 Otros equipos	\$7,497.78	\$4,808.34	\$12,306.12	\$0.00	\$12,306.12	\$0.00	\$0.00	\$12,306.12	\$0.00	\$0.00	\$0.00
5691 Otros equipos	\$7,497.78	\$4,808.34	\$12,306.12	\$0.00	\$12,306.12	\$0.00	\$0.00	\$12,306.12	\$0.00	\$0.00	\$0.00
Total	\$111,287,936.61	\$0.00	\$111,287,936.61	\$8,519,110.89	\$102,768,725.72	\$8,519,110.89	\$0.00	\$102,768,725.72	\$8,519,110.89	\$8,519,110.89	\$2,675,323.98

Mtro. GABRIEL ALEJANDRO MARTINEZ PARENTE RANGEL
 RECTOR

C.P. CARLOS ALBERTO MORAN GOMEZ
 JEFE DEL DEPARTAMENTO DE RECURSOS FINANCIEROS Y CONTABILIDAD

C.P. NORMA ESPERANZA SOTOMAYOR NAVARRO
 DIRECTORA DE ADMINISTRACION Y FINANZAS



Universidad Tecnológica de Huejutzingo

ESTADO DE PUEBLA


Balanza de Comprobación del 01/ene./2018 al 31/ene./2018

Cuentas de Mayor con saldo y/o movimientos. (De la cuenta: 1000 a la 6000)

Fecha y hora de Impresión | 03/feb./2018
01:27 p. m.

Usu: cmoran
Rep: rptBalanzaComprobacion

Nat.	Cuenta	Nombre de la cuenta	SALDO ANTERIOR		MOVIMIENTOS		SALDO ACTUAL	
			DEUDOR	ACREEDOR	DEUDOR	ACREEDOR	DEUDOR	ACREEDOR
D	1000	ACTIVO	\$244,586,384.46	\$0.00	\$10,383,798.49	\$12,864,346.25	\$242,107,836.70	\$0.00
D	1100	ACTIVO CIRCULANTE	\$11,341,175.55	\$0.00	\$8,787,174.49	\$12,864,346.25	\$7,264,003.79	\$0.00
D	1110	EFFECTIVO Y EQUIVALENTES	\$11,339,902.80	\$0.00	\$5,445,390.12	\$9,526,258.36	\$7,259,034.56	\$0.00
D	1111	EFFECTIVO	\$0.00	\$0.00	\$15,000.00	\$0.00	\$15,000.00	\$0.00
D	1111-0002	FONDO FIJO DE CAJA ESTATAL	\$0.00	\$0.00	\$15,000.00	\$0.00	\$15,000.00	\$0.00
D	1112	BANCOS/TESORERIA	\$11,339,902.80	\$0.00	\$5,430,390.12	\$9,526,258.36	\$7,244,034.56	\$0.00
D	1112-01	SANTANDER	\$11,339,902.80	\$0.00	\$5,430,390.12	\$9,526,258.36	\$7,244,034.56	\$0.00
D	1112-01-0001	PROMEP/PRODEP 65504876824	\$521,650.54	\$0.00	\$0.00	\$0.00	\$521,650.54	\$0.00
D	1112-01-0002	FONDO DE CONTINGENCIA 65504876886	\$4,445.85	\$0.00	\$0.00	\$0.00	\$4,445.85	\$0.00
D	1112-01-0003	ECONOMIAS INGRESOS PROPIOS 65504876946	\$724,283.14	\$0.00	\$1,000.00	\$279,273.00	\$445,990.14	\$0.00
D	1112-01-0004	APOYO A MADRES MEXICANAS 65505181709	\$38,000.00	\$0.00	\$0.00	\$0.00	\$38,000.00	\$0.00
D	1112-01-0005	CAPTACION DE DERECHOS 2015 65504876548	\$2,703.53	\$0.00	\$0.00	\$0.00	\$2,703.53	\$0.00
D	1112-01-0006	SUBSIDIO FEDERAL 2018 65506535097	\$0.00	\$0.00	\$101,090.45	\$101,090.45	\$0.00	\$0.00
D	1112-01-0008	CAPTACION DE DERECHOS 2016 65505393364	\$89.15	\$0.00	\$0.00	\$0.00	\$89.15	\$0.00
D	1112-01-0009	PFOE 2016 65505693602	\$29,900.86	\$0.00	\$0.00	\$29,900.86	\$0.00	\$0.00
D	1112-01-0010	SUBSIDIO ESTATAL 2018 65506535191	\$0.00	\$0.00	\$5,126,238.16	\$4,746,539.73	\$379,698.43	\$0.00
D	1112-01-0011	SUBSIDIO ESTATAL 2017 65505938856	\$1,147,860.75	\$0.00	\$200,961.51	\$1,348,822.26	\$0.00	\$0.00
D	1112-01-0012	SUBSIDIO FEDERAL 2017 65505966632	\$933,225.76	\$0.00	\$1,100.00	\$934,325.76	\$0.00	\$0.00
D	1112-01-0013	CAPTACION DE DERECHOS 2017 65505966677	\$2,389,311.87	\$0.00	\$0.00	\$2,076,313.62	\$312,998.25	\$0.00
D	1112-01-0015	PFOE 2017 65506416487	\$633,160.00	\$0.00	\$0.00	\$7,200.00	\$625,960.00	\$0.00
D	1112-01-0017	FAM SUPERIOR 2013 65506419850	\$4,915,291.35	\$0.00	\$0.00	\$0.00	\$4,915,291.35	\$0.00
D	1120	DERECHOS A RECIBIR EFFECTIVO O EQUIVALENTES	\$1,272.75	\$0.00	\$3,341,784.37	\$3,338,087.89	\$4,969.23	\$0.00
D	1122	CUENTAS POR COBRAR A CORTO PLAZO	\$0.00	\$0.00	\$3,311,309.00	\$3,311,309.00	\$0.00	\$0.00
D	1122-73	Ingresos por ventas de bienes y servicios producidos en establecimientos del Gobierno Central	\$0.00	\$0.00	\$1,000.00	\$1,000.00	\$0.00	\$0.00
D	1122-73-02	Ingresos por Venta de Servicios Producidos en Establecimientos del Gobierno	\$0.00	\$0.00	\$1,000.00	\$1,000.00	\$0.00	\$0.00
D	1122-83	Subsidios y Subvenciones	\$0.00	\$0.00	\$3,310,309.00	\$3,310,309.00	\$0.00	\$0.00
D	1123	DEUDORES DIVERSOS POR COBRAR A CORTO PLAZO	\$1,272.75	\$0.00	\$30,475.37	\$26,778.89	\$4,969.23	\$0.00
D	1123-01	DEUDORES DIVERSOS POR COBRAR A CORTO PLAZO	\$0.00	\$0.00	\$29,006.89	\$25,506.89	\$3,500.00	\$0.00
D	1123-01-002	ENRIQUE GARCIA LOPEZ	\$0.00	\$0.00	\$500.00	\$500.00	\$0.00	\$0.00
D	1123-01-005	SONIA IBETT PALACIOS GONZALEZ	\$0.00	\$0.00	\$1,100.00	\$1,100.00	\$0.00	\$0.00
D	1123-01-010	EMILIA POBLANO CASTELLANOS	\$0.00	\$0.00	\$3,500.00	\$0.00	\$3,500.00	\$0.00
D	1123-01-026	GABRIEL ALEJANDRO MARTINEZ PARENTE RANGEL	\$0.00	\$0.00	\$18,844.43	\$18,844.43	\$0.00	\$0.00
D	1123-01-089	DARIO ANTONIO HUERTA DOMINGUEZ	\$0.00	\$0.00	\$5,062.46	\$5,062.46	\$0.00	\$0.00
D	1123-02	SUBSIDIO AL EMPLEO	\$1,272.75	\$0.00	\$1,468.48	\$1,272.00	\$1,469.23	\$0.00
D	1123-02-0001	SUBSIDIO AL EMPLEO	\$1,272.75	\$0.00	\$1,468.48	\$1,272.00	\$1,469.23	\$0.00
D	1200	ACTIVO NO CIRCULANTE	\$233,247,208.91	\$0.00	\$1,596,624.00	\$0.00	\$234,843,832.91	\$0.00
D	1230	BIENES INMUEBLES, INFRAESTRUCTURA Y CONSTRUCCIONES EN PROCESO	\$140,595,198.38	\$0.00	\$0.00	\$0.00	\$140,595,198.38	\$0.00
D	1231	TERRENOS	\$19,800,574.50	\$0.00	\$0.00	\$0.00	\$19,800,574.50	\$0.00
D	1231-1	TERRENOS	\$19,800,574.50	\$0.00	\$0.00	\$0.00	\$19,800,574.50	\$0.00
D	1231-1-01	TERRENOS	\$19,800,574.50	\$0.00	\$0.00	\$0.00	\$19,800,574.50	\$0.00
D	1233	EDIFICIOS NO HABITACIONALES	\$120,794,623.88	\$0.00	\$0.00	\$0.00	\$120,794,623.88	\$0.00
D	1233-0003	BIENES INMUEBLES	\$120,794,623.88	\$0.00	\$0.00	\$0.00	\$120,794,623.88	\$0.00
D	1240	BIENES MUEBLES	\$102,705,857.42	\$0.00	\$1,596,624.00	\$0.00	\$104,302,481.42	\$0.00
D	1241	MOBILIARIO Y EQUIPO DE ADMINISTRACIÓN	\$26,187,551.24	\$0.00	\$1,596,624.00	\$0.00	\$27,784,175.24	\$0.00



Universidad Tecnológica de Huejotzingo ESTADO DE PUEBLA

Balanza de Comprobación del 01/ene./2018 al 31/ene./2018
Cuentas de Mayor con saldo y/o movimientos. (De la cuenta: 1000 a la 6000)

Fecha y hora de Impresión: 03/feb./2018
12:21 p. m.

Usr: cmoran
Rep: rptBalanzaComprobacion

Nat.	Cuenta	Nombre de la cuenta	SALDO ANTERIOR		MOVIMIENTOS		SALDO ACTUAL	
			DEUDOR	ACREEDOR	DEUDOR	ACREEDOR	DEUDOR	ACREEDOR
D	1241-1	Muebles de Oficina y Estantería	\$5,525,326.79	\$0.00	\$0.00	\$0.00	\$5,525,326.79	\$0.00
D	1241-1-5111	Muebles de oficina y estantería	\$5,525,326.79	\$0.00	\$0.00	\$0.00	\$5,525,326.79	\$0.00
D	1241-2	Muebles, Excepto de Oficina y Estantería	\$17,226.00	\$0.00	\$0.00	\$0.00	\$17,226.00	\$0.00
D	1241-2-5121	Muebles, excepto de oficina y estantería	\$17,226.00	\$0.00	\$0.00	\$0.00	\$17,226.00	\$0.00
D	1241-3	Equipo de Cómputo y de Tecnologías de la Información	\$18,481,914.77	\$0.00	\$1,596,624.00	\$0.00	\$20,078,538.77	\$0.00
D	1241-3-5151	Otros de cómputo y de tecnologías de la información	\$18,481,914.77	\$0.00	\$1,596,624.00	\$0.00	\$20,078,538.77	\$0.00
D	1241-9	Otros Mobiliarios y Equipos de Administración	\$2,163,083.68	\$0.00	\$0.00	\$0.00	\$2,163,083.68	\$0.00
D	1241-9-5191	Otros mobiliarios y equipos de administración	\$2,163,083.68	\$0.00	\$0.00	\$0.00	\$2,163,083.68	\$0.00
D	1242	MOBILIARIO Y EQUIPO EDUCACIONAL Y RECREATIVO	\$65,991,889.37	\$0.00	\$0.00	\$0.00	\$65,991,889.37	\$0.00
D	1242-1	Equipos y Aparatos Audiovisuales	\$680,384.33	\$0.00	\$0.00	\$0.00	\$680,384.33	\$0.00
D	1242-1-5211	Equipos y aparatos audiovisuales	\$680,384.33	\$0.00	\$0.00	\$0.00	\$680,384.33	\$0.00
D	1242-2	Aparatos Deportivos	\$313,864.00	\$0.00	\$0.00	\$0.00	\$313,864.00	\$0.00
D	1242-2-5221	Aparatos deportivos	\$313,864.00	\$0.00	\$0.00	\$0.00	\$313,864.00	\$0.00
D	1242-3	Cámaras Fotográficas y de Video	\$321,279.37	\$0.00	\$0.00	\$0.00	\$321,279.37	\$0.00
D	1242-3-5231	Cámaras Fotográficas y de vídeo	\$321,279.37	\$0.00	\$0.00	\$0.00	\$321,279.37	\$0.00
D	1242-9	Otro Mobiliario y Equipo Educativo y Recreativo	\$64,676,361.67	\$0.00	\$0.00	\$0.00	\$64,676,361.67	\$0.00
D	1242-9-5291	Otro mobiliario y equipo educacional y recreativo	\$64,676,361.67	\$0.00	\$0.00	\$0.00	\$64,676,361.67	\$0.00
D	1243	EQUIPO E INSTRUMENTAL MÉDICO Y DE LABORATORIO	\$327,550.74	\$0.00	\$0.00	\$0.00	\$327,550.74	\$0.00
D	1243-1	Equipo Médico y de Laboratorio	\$327,550.74	\$0.00	\$0.00	\$0.00	\$327,550.74	\$0.00
D	1243-1-5311	Equipo médico y de laboratorio	\$327,550.74	\$0.00	\$0.00	\$0.00	\$327,550.74	\$0.00
D	1244	VEHÍCULOS Y EQUIPO DE TRANSPORTE	\$3,885,597.02	\$0.00	\$0.00	\$0.00	\$3,885,597.02	\$0.00
D	1244-1	VEHÍCULOS Y EQUIPO TERRESTRE	\$3,885,597.02	\$0.00	\$0.00	\$0.00	\$3,885,597.02	\$0.00
D	1244-1-00001	VEHÍCULOS Y EQUIPO TERRESTRE	\$3,885,597.02	\$0.00	\$0.00	\$0.00	\$3,885,597.02	\$0.00
D	1244-1-5411	Vehículos y equipo terrestre	\$3,509,133.00	\$0.00	\$0.00	\$0.00	\$3,509,133.00	\$0.00
D	1245	EQUIPO DE DEFENSA Y SEGURIDAD	\$376,464.02	\$0.00	\$0.00	\$0.00	\$376,464.02	\$0.00
D	1245-0-5511	Equipo de Defensa y Seguridad	\$850,508.00	\$0.00	\$0.00	\$0.00	\$850,508.00	\$0.00
D	1246	MAQUINARIA, OTROS EQUIPOS Y HERRAMIENTAS	\$5,462,761.05	\$0.00	\$0.00	\$0.00	\$5,462,761.05	\$0.00
D	1246-2	Maquinaria y Equipo Industrial	\$1,060,264.51	\$0.00	\$0.00	\$0.00	\$1,060,264.51	\$0.00
D	1246-2-5621	Maquinaria y equipo industrial	\$1,060,264.51	\$0.00	\$0.00	\$0.00	\$1,060,264.51	\$0.00
D	1246-4	Sistemas de Aire Acondicionado, Calefacción y de Refrigeración Industrial y Comercial	\$749,444.81	\$0.00	\$0.00	\$0.00	\$749,444.81	\$0.00
D	1246-4-5641	Sistemas de aire acondicionado, calefacción y de refrigeración industrial y Comercial	\$749,444.81	\$0.00	\$0.00	\$0.00	\$749,444.81	\$0.00
D	1246-5	Equipo de Comunicación y Telecomunicación	\$665,163.02	\$0.00	\$0.00	\$0.00	\$665,163.02	\$0.00
D	1246-5-5651	Equipo de comunicación y telecomunicación	\$665,163.02	\$0.00	\$0.00	\$0.00	\$665,163.02	\$0.00
D	1246-6	Equipos de Generación Eléctrica, Aparatos y Accesorios Eléctricos	\$1,704,523.95	\$0.00	\$0.00	\$0.00	\$1,704,523.95	\$0.00
D	1246-6-5661	Equipos de Generación Eléctrica, Aparatos y Accesorios Eléctricos	\$1,704,523.95	\$0.00	\$0.00	\$0.00	\$1,704,523.95	\$0.00
D	1246-7	Herramientas y Máquinas-Herramienta	\$197,895.06	\$0.00	\$0.00	\$0.00	\$197,895.06	\$0.00
D	1246-7-5671	Herramientas y máquinas-herramienta	\$197,895.06	\$0.00	\$0.00	\$0.00	\$197,895.06	\$0.00
D	1246-9	Otros Equipos	\$1,085,469.70	\$0.00	\$0.00	\$0.00	\$1,085,469.70	\$0.00
D	1246-9-5691	Otros Equipos	\$1,085,469.70	\$0.00	\$0.00	\$0.00	\$1,085,469.70	\$0.00
D	1250	ACTIVOS INTANGIBLES	\$898,877.12	\$0.00	\$0.00	\$0.00	\$898,877.12	\$0.00
D	1251	SOFTWARE	\$898,877.12	\$0.00	\$0.00	\$0.00	\$898,877.12	\$0.00
D	1251-1	SOFTWARE	\$872,064.94	\$0.00	\$0.00	\$0.00	\$872,064.94	\$0.00
D	1251-1-5911	SOFTWARE	\$872,064.94	\$0.00	\$0.00	\$0.00	\$872,064.94	\$0.00
D	1251-5911	Software	\$26,812.18	\$0.00	\$0.00	\$0.00	\$26,812.18	\$0.00
A	1260	DEPRECIACIÓN, DETERIORO Y AMORTIZACIÓN ACUMULADA DE BIENES	\$0.00	\$10,952,724.01	\$0.00	\$0.00	\$0.00	\$10,952,724.01



Universidad Tecnológica de Huejotzingo ESTADO DE PUEBLA

Balanza de Comprobación del 01/ene./2018 al 31/ene./2018
Cuentas de Mayor con saldo y/o movimientos. (De la cuenta: 1000 a la 6000)

Fecha y hora de Impresión: 03/feb./2018
12:21 p. m.

Usu. cmoran
Rep: rptBalanzaComprobacion

Nat.	Cuenta	Nombre de la cuenta	SALDO ANTERIOR		MOVIMIENTOS		SALDO ACTUAL	
			DEUDOR	ACREEDOR	DEUDOR	ACREEDOR	DEUDOR	ACREEDOR
A	1261	DEPRECIACIÓN ACUMULADA DE BIENES INMUEBLES	\$0.00	\$1,417,474.57	\$0.00	\$0.00	\$0.00	\$1,417,474.57
A	1261-3	Depreciación Acumulada de Edificios no Habitacionales.	\$0.00	\$1,417,474.57	\$0.00	\$0.00	\$0.00	\$1,417,474.57
A	1263	DEPRECIACIÓN ACUMULADA DE BIENES MUEBLES	\$0.00	\$9,261,790.28	\$0.00	\$0.00	\$0.00	\$9,261,790.28
A	1263-1	Depreciación Acumulada de Mobiliario y Equipo de Administración.	\$0.00	\$4,291,391.54	\$0.00	\$0.00	\$0.00	\$4,291,391.54
A	1263-2	Depreciación Acumulada de Mobiliario y Equipo Educativo y Recreativo.	\$0.00	\$4,710,269.61	\$0.00	\$0.00	\$0.00	\$4,710,269.61
A	1263-3	Depreciación Acumulada de Instrumental Médico y de Laboratorio.	\$0.00	\$13,910.83	\$0.00	\$0.00	\$0.00	\$13,910.83
A	1263-4	Depreciación Acumulada de Equipo de Transporte.	\$0.00	\$137,589.86	\$0.00	\$0.00	\$0.00	\$137,589.86
A	1263-5	Depreciación Acumulada de Equipo de Defensa y Seguridad.	\$0.00	\$8,941.41	\$0.00	\$0.00	\$0.00	\$8,941.41
A	1263-6	Depreciación Acumulada de Maquinaria, otros Equipos y Herramientas.	\$0.00	\$99,687.03	\$0.00	\$0.00	\$0.00	\$99,687.03
A	1265	AMORTIZACIÓN ACUMULADA DE ACTIVOS INTANGIBLES	\$0.00	\$273,459.16	\$0.00	\$0.00	\$0.00	\$273,459.16
A	1265-1	Amortización Acumulada de Software.	\$0.00	\$273,459.16	\$0.00	\$0.00	\$0.00	\$273,459.16
A	2000	PASIVO	\$0.00	\$2,517,805.59	\$8,745,759.70	\$9,876,389.43	\$0.00	\$3,648,435.32
A	2100	PASIVO CIRCULANTE	\$0.00	\$2,517,805.59	\$8,745,759.70	\$9,876,389.43	\$0.00	\$3,648,435.32
A	2110	CUENTAS POR PAGAR A CORTO PLAZO	\$0.00	\$2,517,805.59	\$8,745,759.70	\$9,876,389.43	\$0.00	\$3,648,435.32
A	2111	SERVICIOS PERSONALES POR PAGAR A CORTO PLAZO	\$0.00	\$328,887.30	\$5,887,442.60	\$6,105,741.34	\$0.00	\$547,186.04
A	2111-1	Remuneración por pagar al Personal de carácter permanente a Cp	\$0.00	\$0.00	\$2,915,986.69	\$2,915,986.69	\$0.00	\$0.00
A	2111-1-132	Sueldo Base al Personal de Confianza	\$0.00	\$0.00	\$2,915,986.69	\$2,915,986.69	\$0.00	\$0.00
A	2111-2	Remuneración por pagar al Personal de carácter transitorio a CP	\$0.00	\$0.00	\$1,791,806.40	\$1,791,806.40	\$0.00	\$0.00
A	2111-2-1221	Sueldos base al personal eventual	\$0.00	\$0.00	\$1,791,806.40	\$1,791,806.40	\$0.00	\$0.00
A	2111-3	Remuneraciones Adicionales y Especiales por Pagar a CP	\$0.00	\$0.00	\$48,817.92	\$48,817.92	\$0.00	\$0.00
A	2111-3-1321	Remuneraciones Adicionales y Especiales por Pagar a CP	\$0.00	\$0.00	\$14,547.90	\$14,547.90	\$0.00	\$0.00
A	2111-3-1322	Remuneraciones Adicionales y Especiales por Pagar a CP	\$0.00	\$0.00	\$34,270.02	\$34,270.02	\$0.00	\$0.00
A	2111-4	Seguridad Social y Seguros por pagar a CP	\$0.00	\$328,887.30	\$776,899.20	\$995,197.94	\$0.00	\$547,186.04
A	2111-4-1411	Aportaciones de seguridad social	\$0.00	\$328,887.30	\$776,899.20	\$995,197.94	\$0.00	\$547,186.04
A	2111-5	Otras prestaciones sociales y económicas por pagar a CP	\$0.00	\$0.00	\$353,932.39	\$353,932.39	\$0.00	\$0.00
A	2111-5-1541	Otras prestaciones sociales y económicas por pagar a CP	\$0.00	\$0.00	\$353,932.39	\$353,932.39	\$0.00	\$0.00
A	2112	PROVEEDORES POR PAGAR A CORTO PLAZO	\$0.00	\$83,214.00	\$358,240.90	\$2,249,850.69	\$0.00	\$1,974,823.79
A	2112-1	Deudas por Adquisición de Bienes y Contratación de Servicios por Pagar a CP	\$0.00	\$83,214.00	\$358,240.90	\$653,226.69	\$0.00	\$378,199.79
A	2112-1-000001	COMISION FEDERAL DE ELECTRICIDAD	\$0.00	\$83,214.00	\$83,214.00	\$0.00	\$0.00	\$0.00
A	2112-1-000009	TELEFONOS DE MEXICO S.A.B. DE C.V.	\$0.00	\$0.00	\$9,579.76	\$9,579.76	\$0.00	\$0.00
A	2112-1-000047	MARIA LUISA ESCORZA MELO	\$0.00	\$0.00	\$130.00	\$130.00	\$0.00	\$0.00
A	2112-1-000059	JUAN MANUEL RAMIREZ JUAREZ	\$0.00	\$0.00	\$1,113.60	\$1,113.60	\$0.00	\$0.00
A	2112-1-000073	NUOVA WAL MART DE MEXICO S DE R L DE CV	\$0.00	\$0.00	\$5,062.46	\$5,062.46	\$0.00	\$0.00
A	2112-1-000089	MULTISERVICIO JANDRE, SA DE CV	\$0.00	\$0.00	\$0.00	\$129,053.69	\$0.00	\$129,053.69
A	2112-1-000140	SISTEMAS DIGITALES DE VANGUARDIA, S.A. DE C.V.	\$0.00	\$0.00	\$0.00	\$34,452.00	\$0.00	\$34,452.00
A	2112-1-000176	JOSÉ LUIS PÉREZ ROSAS	\$0.00	\$0.00	\$4,640.00	\$4,640.00	\$0.00	\$0.00
A	2112-1-000241	AUTOMOVILISTICA SAN MARTIN, S.A. DE C.V.	\$0.00	\$0.00	\$38.63	\$38.63	\$0.00	\$0.00
A	2112-1-000293	THE ANGLIO MEXICAN FOUNDATION AC	\$0.00	\$0.00	\$7,200.00	\$7,200.00	\$0.00	\$0.00
A	2112-1-000399	PROVEEDORA BOSA DE MEXICO, S.A. DE C.V.	\$0.00	\$0.00	\$29,900.86	\$29,900.86	\$0.00	\$0.00
A	2112-1-000439	FIREWALL SEGURIDAD PRIVADA SA DE CV	\$0.00	\$0.00	\$0.00	\$137,810.00	\$0.00	\$137,810.00
A	2112-1-000462	UNITED	\$0.00	\$0.00	\$9,073.42	\$9,073.42	\$0.00	\$0.00
A	2112-1-000495	CSI PROYECTOS Y CONSTRUCCIONES UNIVERSALES, S.A. DE C.V.	\$0.00	\$0.00	\$0.00	\$76,884.10	\$0.00	\$76,884.10
A	2112-1-000521	EL CARDENAL DE LA BOMBILLA SA DE CV	\$0.00	\$0.00	\$1,927.01	\$1,927.01	\$0.00	\$0.00



Universidad Tecnológica de Huejotzingo
ESTADO DE PUEBLA
Balanza de Comprobación del 01/ene./2018 al 31/ene./2018
Cuentas de Mayor con saldo y/o movimientos. (De la cuenta: 1000 a la 6000)

Usr: cmoran
 Rep: rptBalanzaComprobacion

Fecha y hora de Impresión: 03/feb./2018 12:21 p. m.

Nat.	Cuenta	Nombre de la cuenta	SALDO ANTERIOR		MOVIMIENTOS		SALDO ACTUAL	
			DEUDOR	ACREEDOR	DEUDOR	ACREEDOR	DEUDOR	ACREEDOR
A	2112-1-000553	SERVICIO VALLE DE IZTACIHUATL-POCOATEPETL S.A. DE C.V.	\$0.00	\$0.00	\$11,557.74	\$11,557.74	\$0.00	\$0.00
A	2112-1-000566	SERVICIO LAS CUPULAS SA DE CV	\$0.00	\$0.00	\$100.00	\$100.00	\$0.00	\$0.00
A	2112-1-000614	SINERGIA DE ENERGETICOS SA DE CV	\$0.00	\$0.00	\$188.00	\$188.00	\$0.00	\$0.00
A	2112-1-000655	JULIO CESAR ALONSO AZCUE	\$0.00	\$0.00	\$1,559.04	\$1,559.04	\$0.00	\$0.00
A	2112-1-000670	CONSTRUCTORA TORRENS SA DE CV	\$0.00	\$0.00	\$90,299.00	\$90,299.00	\$0.00	\$0.00
A	2112-1-000673	LUIS ERNESTO HERNÁNDEZ GONZÁLEZ	\$0.00	\$0.00	\$5,800.00	\$5,800.00	\$0.00	\$0.00
A	2112-1-000675	TURISMOS GOURMET SAPI DE CV	\$0.00	\$0.00	\$1,100.00	\$1,100.00	\$0.00	\$0.00
A	2112-1-000676	BEATRIZ NADER SUAREZ	\$0.00	\$0.00	\$1,624.00	\$1,624.00	\$0.00	\$0.00
A	2112-1-000677	RELATIVITY6 S.A. DE C.V.	\$0.00	\$0.00	\$50,568.40	\$50,568.40	\$0.00	\$0.00
A	2112-1-000678	AMADO MENDOZA AVILA	\$0.00	\$0.00	\$2,165.00	\$2,165.00	\$0.00	\$0.00
A	2112-1-000679	AMALIA SANCHEZ EMICENTE	\$0.00	\$0.00	\$162.40	\$162.40	\$0.00	\$0.00
A	2112-1-000680	95/24 MEXICO, S DE R.L. DE C.V.	\$0.00	\$0.00	\$221.00	\$221.00	\$0.00	\$0.00
A	2112-1-000681	UNIVERSIDAD TECNOLÓGICA DE LEÓN	\$0.00	\$0.00	\$20,000.00	\$20,000.00	\$0.00	\$0.00
A	2112-1-000682	CARLA PAYAN GIL	\$0.00	\$0.00	\$7,844.00	\$7,844.00	\$0.00	\$0.00
A	2112-1-000683	GASOLINERA LA POBLANITA SA DE CV	\$0.00	\$0.00	\$500.00	\$500.00	\$0.00	\$0.00
A	2112-1-2211	Productos alimenticios para personas	\$0.00	\$0.00	\$1,795.28	\$1,795.28	\$0.00	\$0.00
A	2112-1-3151	Telefonía celular	\$0.00	\$0.00	\$824.00	\$824.00	\$0.00	\$0.00
A	2112-1-3181	Servicios postales y telegráficos	\$0.00	\$0.00	\$239.00	\$239.00	\$0.00	\$0.00
A	2112-1-3721	Pasajes terrestres Nacionales	\$0.00	\$0.00	\$271.00	\$271.00	\$0.00	\$0.00
A	2112-1-3751	Víaticos en el país	\$0.00	\$0.00	\$2,026.50	\$2,026.50	\$0.00	\$0.00
A	2112-1-3791	Otros servicios de traslado y hospedaje	\$0.00	\$0.00	\$590.00	\$590.00	\$0.00	\$0.00
A	2112-1-3821	Gastos de orden social y cultural	\$0.00	\$0.00	\$730.80	\$730.80	\$0.00	\$0.00
A	2112-1-3921	Impuestos y derechos	\$0.00	\$0.00	\$2,542.00	\$2,542.00	\$0.00	\$0.00
A	2112-1-3991	Otros servicios generales	\$0.00	\$0.00	\$3,654.00	\$3,654.00	\$0.00	\$0.00
A	2112-2	Deudas por Adquisición de Bienes Inmuebles, Muebles e Intangibles por Pagar a CP	\$0.00	\$0.00	\$0.00	\$1,596,624.00	\$0.00	\$1,596,624.00
A	2112-2-000684	REIBON DISTRIBUCIÓN, S.A. DE C.V.	\$0.00	\$0.00	\$0.00	\$1,596,624.00	\$0.00	\$1,596,624.00
A	2115	TRANSFERENCIAS OTORGADAS POR PAGAR A CORTO PLAZO	\$0.00	\$0.00	\$10,202.46	\$10,202.46	\$0.00	\$0.00
A	2115-4151	Transferencias internas otorgadas a entidades paraestatales no empresariales y no financieras	\$0.00	\$0.00	\$10,202.46	\$10,202.46	\$0.00	\$0.00
A	2117	RETENCIONES Y CONTRIBUCIONES POR PAGAR A CORTO PLAZO	\$0.00	\$2,105,704.29	\$2,369,288.11	\$1,390,009.31	\$0.00	\$1,126,425.49
A	2117-1	IMPUESTOS POR PAGAR	\$0.00	\$1,693,216.24	\$1,917,290.73	\$1,149,641.71	\$0.00	\$925,567.22
A	2117-1-0001	ISR RETENIDO POR SALARIOS	\$0.00	\$1,622,100.24	\$1,622,100.00	\$654,237.60	\$0.00	\$654,237.84
A	2117-1-0002	ISR RETENIDO POR HONORARIOS	\$0.00	\$1,099.59	\$1,100.00	\$315.00	\$0.00	\$314.59
A	2117-1-0003	ISSSTEP RETENIDO	\$0.00	\$0.01	\$224,074.63	\$447,410.23	\$0.00	\$223,335.61
A	2117-1-0004	IMSS RETENIDO	\$0.00	\$16,575.56	\$16,575.56	\$16,457.05	\$0.00	\$16,457.05
A	2117-1-0005	INFONAVIT RETENIDO	\$0.00	\$52,268.54	\$52,268.54	\$30,885.83	\$0.00	\$30,885.83
A	2117-1-0006	IVA RETENIDO POR HONORARIOS	\$0.00	\$1,172.30	\$1,172.00	\$336.00	\$0.00	\$336.30
A	2117-2	OTRAS RETENCIONES POR PAGAR	\$0.00	\$47,594.55	\$87,104.38	\$87,051.60	\$0.00	\$47,541.77
A	2117-2-0001	ISSSTEP PRESTAMOS	\$0.00	\$0.00	\$39,252.53	\$39,252.53	\$0.00	\$0.00
A	2117-2-0002	FONACOT	\$0.00	\$47,593.66	\$47,851.85	\$47,799.07	\$0.00	\$47,540.88
A	2117-2-0003	SECRETARIA DE FINANZAS 5 AL MILLAR	\$0.00	\$0.89	\$0.00	\$0.00	\$0.00	\$0.89
A	2117-5	Impuestos sobre n?mina y otros que se deriven de una relaci?n laboral por Pagar a Corto Plazo	\$0.00	\$364,893.50	\$364,893.00	\$153,316.00	\$0.00	\$153,316.50
A	2117-5-3981	Impuesto sobre nóminas y otros que se deriven de una relación laboral	\$0.00	\$364,893.50	\$364,893.00	\$153,316.00	\$0.00	\$153,316.50



Universidad Tecnológica de Huejotzingo

ESTADO DE PUEBLA

Balanza de Comprobación del 01/ene./2018 al 31/ene./2018

Cuentas de Mayor con saldo y/o movimientos. (De la cuenta: 1000 a la 6000)

Fecha y 03/feb./2018

hora de Impresión 12:21 p. m.

Usr: cmoran
Rep: rptBalanzaComprobacion

Nat.	Cuenta	Nombre de la cuenta	SALDO ANTERIOR		MOVIMIENTOS		SALDO ACTUAL	
			DEUDOR	ACREEDOR	DEUDOR	ACREEDOR	DEUDOR	ACREEDOR
A	2119	OTRAS CUENTAS POR PAGAR A CORTO PLAZO	\$0.00	\$0.00	\$120,585.63	\$120,585.63	\$0.00	\$0.00
A	2119-1	ACREEDORES DIVERSOS	\$0.00	\$0.00	\$120,585.63	\$120,585.63	\$0.00	\$0.00
A	2119-1-002	MARIA DE LA LUZ AMADO ORTIZ	\$0.00	\$0.00	\$5,594.52	\$5,594.52	\$0.00	\$0.00
A	2119-1-004	ELIZABETH FLORES JUAREZ	\$0.00	\$0.00	\$16,573.37	\$16,573.37	\$0.00	\$0.00
A	2119-1-005	YACUNAH DULCE RODRIGUEZ PERALTA	\$0.00	\$0.00	\$2,677.24	\$2,677.24	\$0.00	\$0.00
A	2119-1-006	KARINA PEREZ GASCA	\$0.00	\$0.00	\$4,685.16	\$4,685.16	\$0.00	\$0.00
A	2119-1-007	ROCIO DEL CARMEN HERNANDEZ LEON	\$0.00	\$0.00	\$5,354.49	\$5,354.49	\$0.00	\$0.00
A	2119-1-008	ANGELICA HURTADO VILLEGAS	\$0.00	\$0.00	\$2,231.88	\$2,231.88	\$0.00	\$0.00
A	2119-1-009	JEANETTE OLIVA LEDESMA ARIZMENDI	\$0.00	\$0.00	\$1,585.94	\$1,585.94	\$0.00	\$0.00
A	2119-1-010	ENRIQUE GARCIA LOPEZ	\$0.00	\$0.00	\$4,654.08	\$4,654.08	\$0.00	\$0.00
A	2119-1-011	MARIA DE LOS ANGELES LIDIA HERRERA GOMEZ	\$0.00	\$0.00	\$4,251.81	\$4,251.81	\$0.00	\$0.00
A	2119-1-013	MARIA EUGENIA MARURY LORENZO	\$0.00	\$0.00	\$5,542.27	\$5,542.27	\$0.00	\$0.00
A	2119-1-014	JOSE ALBERTO TAPIA CRUZ	\$0.00	\$0.00	\$6,689.17	\$6,689.17	\$0.00	\$0.00
A	2119-1-015	MARIA ALICIA MORENO ROJAS	\$0.00	\$0.00	\$16,715.17	\$16,715.17	\$0.00	\$0.00
A	2119-1-016	CARLOS ALBERTO MORAN GOMEZ	\$0.00	\$0.00	\$8,909.53	\$8,909.53	\$0.00	\$0.00
A	2119-1-017	ERIKA MALDONADO HERNANDEZ	\$0.00	\$0.00	\$2,677.15	\$2,677.15	\$0.00	\$0.00
A	2119-1-028	JOSE LUIS HERNANDEZ MENCHACA	\$0.00	\$0.00	\$6,230.04	\$6,230.04	\$0.00	\$0.00
A	2119-1-033	PATRICIA MIJANGOS ARROYO	\$0.00	\$0.00	\$2,493.30	\$2,493.30	\$0.00	\$0.00
A	2119-1-034	RICARDO CARPINTEYRO ABASCAL	\$0.00	\$0.00	\$8,909.53	\$8,909.53	\$0.00	\$0.00
A	2119-1-037	JOSE ABRAHAM AGUAYO CANO	\$0.00	\$0.00	\$2,650.21	\$2,650.21	\$0.00	\$0.00
A	2119-1-038	CARLOS ALBERTO RAMIREZ RAMIREZ	\$0.00	\$0.00	\$5,434.46	\$5,434.46	\$0.00	\$0.00
A	2119-1-052	JOSE OSCAR VAZQUEZ ESPINOSA	\$0.00	\$0.00	\$3,690.45	\$3,690.45	\$0.00	\$0.00
A	2119-1-053	LILIANA FERREIRA MORALES	\$0.00	\$0.00	\$3,035.86	\$3,035.86	\$0.00	\$0.00
A	3000	HACIENDA PÚBLICA/ PATRIMONIO	\$0.00	\$242,070,578.87	\$0.00	\$0.00	\$0.00	\$242,070,578.87
A	3200	HACIENDA PÚBLICA/ PATRIMONIO GENERADO	\$0.00	\$242,070,578.87	\$0.00	\$0.00	\$0.00	\$242,070,578.87
A	3210	RESULTADOS DEL EJERCICIO (AHORRO/ DESAHORRO)	\$0.00	\$0.00	\$0.00	\$0.00	\$0.00	\$0.00
A	3210-2017	Resultado del Ejercicio Actual 2017	\$0.00	\$0.00	\$0.00	\$0.00	\$0.00	\$0.00
A	3220	RESULTADOS DE EJERCICIOS ANTERIORES	\$0.00	\$0.00	\$0.00	\$0.00	\$0.00	\$0.00
A	3220-0001	RESULTADO DEL EJERCICIO 2005	\$0.00	\$70,684,895.80	\$0.00	\$0.00	\$0.00	\$70,684,895.80
A	3220-0002	RESULTADO DEL EJERCICIO 2006	\$0.00	\$8,975,133.96	\$0.00	\$0.00	\$0.00	\$8,975,133.96
A	3220-0003	RESULTADO DEL EJERCICIO 2007	\$0.00	-\$5,585,806.70	\$0.00	\$0.00	\$0.00	-\$5,585,806.70
A	3220-0004	RESULTADO DEL EJERCICIO 2008	\$0.00	\$558,356.51	\$0.00	\$0.00	\$0.00	\$558,356.51
A	3220-0005	RESULTADO DEL EJERCICIO 2009	\$0.00	\$5,007,500.65	\$0.00	\$0.00	\$0.00	\$5,007,500.65
A	3220-0006	RESULTADO DEL EJERCICIO 2010	\$0.00	\$2,273,835.48	\$0.00	\$0.00	\$0.00	\$2,273,835.48
A	3220-0007	RESULTADO DEL EJERCICIO 2011	\$0.00	\$5,309,100.56	\$0.00	\$0.00	\$0.00	\$5,309,100.56
A	3220-0008	RESULTADO DEL EJERCICIO 2012	\$0.00	\$5,462,136.46	\$0.00	\$0.00	\$0.00	\$5,462,136.46
A	3220-0009	RESULTADO DEL EJERCICIO 2013	\$0.00	-\$2,784,281.30	\$0.00	\$0.00	\$0.00	-\$2,784,281.30
A	3220-0010	RESULTADO DEL EJERCICIO 2014	\$0.00	\$55,202,280.00	\$0.00	\$0.00	\$0.00	\$55,202,280.00
A	3220-0011	RESULTADO DEL EJERCICIO 2015	\$0.00	\$2,114,975.79	\$0.00	\$0.00	\$0.00	\$2,114,975.79
A	3220-0012	RESULTADO DEL EJERCICIO 2016	\$0.00	-\$6,652,588.17	\$0.00	\$0.00	\$0.00	-\$6,652,588.17
A	3220-2017	RESULTADO DE EJERCICIOS ANTERIORES 2017	\$0.00	\$1,886,832.76	\$0.00	\$0.00	\$0.00	\$1,886,832.76
A	3240	RESERVAS	\$0.00	\$171,385,683.07	\$0.00	\$0.00	\$0.00	\$171,385,683.07
A	3241	RESERVAS DE PATRIMONIO	\$0.00	\$171,385,683.07	\$0.00	\$0.00	\$0.00	\$171,385,683.07
A	3241-0001	PATRIMONIO	\$0.00	\$1,500,523.36	\$0.00	\$0.00	\$0.00	\$1,500,523.36
A	3241-0002	EQUIPAMIENTO FAC FEDERAL 2013	\$0.00	\$730,597.00	\$0.00	\$0.00	\$0.00	\$730,597.00
A	3241-0003	EQUIPAMIENTO 2000	\$0.00	\$1,635,444.72	\$0.00	\$0.00	\$0.00	\$1,635,444.72
A	3241-0004	EQUIPAMIENTO CAPCEE	\$0.00	\$2,523,288.00	\$0.00	\$0.00	\$0.00	\$2,523,288.00
A	3241-0005	EQUIPAMIENTO ESTATAL	\$0.00	\$26,614,348.96	\$0.00	\$0.00	\$0.00	\$26,614,348.96



Universidad Tecnológica de Huejotzingo

ESTADO DE PUEBLA

Balanza de Comprobación del 01/ene./2018 al 31/ene./2018
Cuentas de Mayor con saldo y/o movimientos. (De la cuenta: 1000 a la 6000)

Usu: cmoran
Rep: rptBalanzaComprobacion

Fecha y hora de Impresión: 03/feb./2018
12:21 p. m.

Nat.	Cuenta	Nombre de la cuenta	SALDO ANTERIOR		MOVIMIENTOS		SALDO ACTUAL	
			DEUDOR	ACREEDOR	DEUDOR	ACREEDOR	DEUDOR	ACREEDOR
A	3241-0006	EQUIPAMIENTO UTH	\$0.00	\$1,136,497.48	\$0.00	\$0.00	\$0.00	\$1,136,497.48
A	3241-0007	FONDO DE CONTINGENCIA	\$0.00	\$678,897.10	\$0.00	\$0.00	\$0.00	\$678,897.10
A	3241-0008	EQUIPAMIENTO FEDERAL	\$0.00	\$49,570,940.64	\$0.00	\$0.00	\$0.00	\$49,570,940.64
A	3241-0009	EQUIPAMIENTO IP	\$0.00	\$1,522,537.13	\$0.00	\$0.00	\$0.00	\$1,522,537.13
A	3241-0010	EDIFICIOS E INTALA FED	\$0.00	\$65,672,034.18	\$0.00	\$0.00	\$0.00	\$65,672,034.18
A	3241-0011	terrenos	\$0.00	\$19,800,574.50	\$0.00	\$0.00	\$0.00	\$19,800,574.50
A	4000	INGRESOS Y OTROS BENEFICIOS	\$0.00	\$0.00	\$3,311,309.00	\$0.00	\$0.00	\$3,311,309.00
A	4100	INGRESOS DE GESTIÓN	\$0.00	\$0.00	\$1,000.00	\$0.00	\$0.00	\$1,000.00
A	4170	INGRESOS POR VENTA DE BIENES Y SERVICIOS	\$0.00	\$0.00	\$1,000.00	\$0.00	\$0.00	\$1,000.00
A	4172	INGRESOS POR VENTA DE BIENES Y SERVICIOS PRODUCIDOS EN ESTABLECIMIENTOS DEL GOBIERNO	\$0.00	\$0.00	\$1,000.00	\$0.00	\$0.00	\$1,000.00
A	4172-2	Ingresos por Venta de Servicios Producidos en Establecimientos del Gobierno	\$0.00	\$0.00	\$0.00	\$1,000.00	\$0.00	\$1,000.00
A	4172-2-005	CURSOS DE CAPACITACIÓN	\$0.00	\$0.00	\$0.00	\$1,000.00	\$0.00	\$1,000.00
A	4200	PARTICIPACIONES, APORTACIONES, TRANSFERENCIAS, ASIGNACIONES, SUBSIDIOS Y OTRAS AYUDAS	\$0.00	\$0.00	\$0.00	\$3,310,309.00	\$0.00	\$3,310,309.00
A	4220	TRANSFERENCIAS, ASIGNACIONES, SUBSIDIOS Y OTRAS AYUDAS	\$0.00	\$0.00	\$0.00	\$3,310,309.00	\$0.00	\$3,310,309.00
A	4223	SUBSIDIOS Y SUBVENCIONES	\$0.00	\$0.00	\$0.00	\$0.00	\$0.00	\$0.00
A	4223-002	SUBSIDIO ESTATAL	\$0.00	\$0.00	\$0.00	\$3,310,309.00	\$0.00	\$3,310,309.00
D	5000	GASTOS Y OTRAS PÉRDIDAS	\$0.00	\$0.00	\$6,922,486.49	\$0.00	\$6,922,486.49	\$0.00
D	5100	GASTOS DE FUNCIONAMIENTO	\$0.00	\$0.00	\$6,912,284.03	\$0.00	\$6,912,284.03	\$0.00
D	5110	SERVICIOS PERSONALES	\$0.00	\$0.00	\$6,105,741.34	\$0.00	\$6,105,741.34	\$0.00
D	5111	REMUNERACIONES AL PERSONAL DE CARÁCTER PERMANENTE	\$0.00	\$0.00	\$2,915,986.69	\$0.00	\$2,915,986.69	\$0.00
D	5111-1132	Sueldo Base al Personal de Confianza	\$0.00	\$0.00	\$2,915,986.69	\$0.00	\$2,915,986.69	\$0.00
D	5112	REMUNERACIONES AL PERSONAL DE CARÁCTER TRANSITORIO	\$0.00	\$0.00	\$1,791,806.40	\$0.00	\$1,791,806.40	\$0.00
D	5112-1221	Sueldos base al personal eventual	\$0.00	\$0.00	\$1,791,806.40	\$0.00	\$1,791,806.40	\$0.00
D	5113	REMUNERACIONES ADICIONALES Y ESPECIALES	\$0.00	\$0.00	\$48,817.92	\$0.00	\$48,817.92	\$0.00
D	5113-1321	Primas de vacaciones y Dominical	\$0.00	\$0.00	\$14,547.90	\$0.00	\$14,547.90	\$0.00
D	5113-1322	Gratificación de fin de año	\$0.00	\$0.00	\$34,270.02	\$0.00	\$34,270.02	\$0.00
D	5114	SEGURIDAD SOCIAL	\$0.00	\$0.00	\$995,197.94	\$0.00	\$995,197.94	\$0.00
D	5114-1411	Aportaciones de seguridad social	\$0.00	\$0.00	\$995,197.94	\$0.00	\$995,197.94	\$0.00
D	5115	OTRAS PRESTACIONES SOCIALES Y ECONÓMICAS	\$0.00	\$0.00	\$353,932.39	\$0.00	\$353,932.39	\$0.00
D	5115-1541	Prestaciones contractuales	\$0.00	\$0.00	\$353,932.39	\$0.00	\$353,932.39	\$0.00
D	5120	MATERIALES Y SUMINISTROS	\$0.00	\$0.00	\$47,710.11	\$0.00	\$47,710.11	\$0.00
D	5121	MATERIALES DE ADMINISTRACIÓN, EMISIÓN DE DOCUMENTOS Y ARTÍCULOS OFICIALES	\$0.00	\$0.00	\$31,014.46	\$0.00	\$31,014.46	\$0.00
D	5121-2111	Materiales, útiles y equipos menores de oficina	\$0.00	\$0.00	\$1,113.60	\$0.00	\$1,113.60	\$0.00
D	5121-2171	Materiales y útiles de enseñanza	\$0.00	\$0.00	\$29,900.86	\$0.00	\$29,900.86	\$0.00
D	5122	ALIMENTOS Y UTENSILIOS	\$0.00	\$0.00	\$1,795.28	\$0.00	\$1,795.28	\$0.00
D	5122-2211	Productos alimenticios para personas	\$0.00	\$0.00	\$1,795.28	\$0.00	\$1,795.28	\$0.00
D	5126	COMBUSTIBLES, LUBRICANTES Y ADITIVOS	\$0.00	\$0.00	\$12,345.74	\$0.00	\$12,345.74	\$0.00
D	5126-2611	Combustibles	\$0.00	\$0.00	\$12,345.74	\$0.00	\$12,345.74	\$0.00
D	5129	HERRAMIENTAS, REFACCIONES Y ACCESORIOS MENORES	\$0.00	\$0.00	\$2,554.63	\$0.00	\$2,554.63	\$0.00
D	5129-2911	Herramientas menores	\$0.00	\$0.00	\$221.00	\$0.00	\$221.00	\$0.00
D	5129-2961	Refacciones y accesorios menores de equipo de transporte	\$0.00	\$0.00	\$2,333.63	\$0.00	\$2,333.63	\$0.00
D	5130	SERVICIOS GENERALES	\$0.00	\$0.00	\$758,832.58	\$0.00	\$758,832.58	\$0.00



Universidad Tecnológica de Huejotzingo

ESTADO DE PUEBLA

Balanza de Comprobación del 01/ene./2018 al 31/ene./2018

Cuentas de Mayor con saldo y/o movimientos. (De la cuenta: 1000 a la 6000)

Fecha y hora de Impresión: 03/feb./2018 12:21 p. m.

Utr. cmoran
Rep: rptBalanzaComprobacion

Nat.	Cuenta	Nombre de la cuenta	SALDO ANTERIOR		MOVIMIENTOS		SALDO ACTUAL	
			DEUDOR	ACREEDOR	DEUDOR	ACREEDOR	DEUDOR	ACREEDOR
D	5131	SERVICIOS BÁSICOS	\$0.00	\$0.00	\$10,642.76	\$0.00	\$10,642.76	\$0.00
D	5131-3141	Telefonía tradicional	\$0.00	\$0.00	\$9,579.76	\$0.00	\$9,579.76	\$0.00
D	5131-3151	Telefonía celular	\$0.00	\$0.00	\$824.00	\$0.00	\$824.00	\$0.00
D	5131-3181	Servicios postales y telegráficos	\$0.00	\$0.00	\$239.00	\$0.00	\$239.00	\$0.00
D	5132	SERVICIOS DE ARRENDAMIENTO	\$0.00	\$0.00	\$40,878.40	\$0.00	\$40,878.40	\$0.00
D	5132-3231	Arrendamiento de mobiliario y equipo de administración, educacional y recreativo	\$0.00	\$0.00	\$34,452.00	\$0.00	\$34,452.00	\$0.00
D	5132-3291	Otros arrendamientos	\$0.00	\$0.00	\$6,426.40	\$0.00	\$6,426.40	\$0.00
D	5133	SERVICIOS PROFESIONALES, CIENTÍFICOS Y TÉCNICOS Y OTROS SERVICIOS	\$0.00	\$0.00	\$197,137.44	\$0.00	\$197,137.44	\$0.00
D	5133-3341	Servicios de capacitación	\$0.00	\$0.00	\$57,768.40	\$0.00	\$57,768.40	\$0.00
D	5133-3361	Servicios de apoyo administrativo, fotocopiado e impresión	\$0.00	\$0.00	\$1,559.04	\$0.00	\$1,559.04	\$0.00
D	5133-3381	Servicios de vigilancia	\$0.00	\$0.00	\$137,810.00	\$0.00	\$137,810.00	\$0.00
D	5134	SERVICIOS FINANCIEROS, BANCARIOS Y COMERCIALES	\$0.00	\$0.00	\$5,800.00	\$0.00	\$5,800.00	\$0.00
D	5134-3471	Fletes y maniobras	\$0.00	\$0.00	\$5,800.00	\$0.00	\$5,800.00	\$0.00
D	5135	SERVICIOS DE INSTALACIÓN, REPARACIÓN, MANTENIMIENTO Y CONSERVACIÓN	\$0.00	\$0.00	\$296,236.79	\$0.00	\$296,236.79	\$0.00
D	5135-3511	Conservación y mantenimiento menor de inmuebles	\$0.00	\$0.00	\$90,299.00	\$0.00	\$90,299.00	\$0.00
D	5135-3581	Servicios de limpieza y manejo de desechos	\$0.00	\$0.00	\$129,053.69	\$0.00	\$129,053.69	\$0.00
D	5135-3591	Servicios de jardinería y fumigación	\$0.00	\$0.00	\$76,884.10	\$0.00	\$76,884.10	\$0.00
D	5137	SERVICIOS DE TRASLADO Y VIÁTICOS	\$0.00	\$0.00	\$11,960.92	\$0.00	\$11,960.92	\$0.00
D	5137-3712	Pasajes Aéreos Internacionales	\$0.00	\$0.00	\$9,073.42	\$0.00	\$9,073.42	\$0.00
D	5137-3751	Pasajes terrestres Nacionales	\$0.00	\$0.00	\$271.00	\$0.00	\$271.00	\$0.00
D	5137-3791	Viáticos en el país	\$0.00	\$0.00	\$2,026.50	\$0.00	\$2,026.50	\$0.00
D	5138	Otros servicios de traslado y hospedaje	\$0.00	\$0.00	\$590.00	\$0.00	\$590.00	\$0.00
D	5138-3821	SERVICIOS OFICIALES	\$0.00	\$0.00	\$36,664.27	\$0.00	\$36,664.27	\$0.00
D	5138-3831	Gastos de orden social y cultural	\$0.00	\$0.00	\$5,793.26	\$0.00	\$5,793.26	\$0.00
D	5138-3851	Congresos y convenciones	\$0.00	\$0.00	\$20,000.00	\$0.00	\$20,000.00	\$0.00
D	5139	Gastos de representación	\$0.00	\$0.00	\$10,871.01	\$0.00	\$10,871.01	\$0.00
D	5139-3921	OTROS SERVICIOS GENERALES	\$0.00	\$0.00	\$159,512.00	\$0.00	\$159,512.00	\$0.00
D	5139-3981	Impuesto sobre nóminas y otros que se deriven de una relación laboral	\$0.00	\$0.00	\$2,542.00	\$0.00	\$2,542.00	\$0.00
D	5139-3991	Otros servicios generales	\$0.00	\$0.00	\$153,316.00	\$0.00	\$153,316.00	\$0.00
D	5200	TRANSFERENCIAS, ASIGNACIONES, SUBSIDIOS Y OTRAS AYUDAS	\$0.00	\$0.00	\$3,654.00	\$0.00	\$3,654.00	\$0.00
D	5210	TRANSFERENCIAS INTERNAS Y ASIGNACIONES AL SECTOR PÚBLICO	\$0.00	\$0.00	\$10,202.46	\$0.00	\$10,202.46	\$0.00
D	5212	TRANSFERENCIAS INTERNAS AL SECTOR PÚBLICO	\$0.00	\$0.00	\$10,202.46	\$0.00	\$10,202.46	\$0.00
D	5212-4151	Transferencias internas otorgadas a entidades paraestatales no empresariales y no financieras	\$0.00	\$0.00	\$10,202.46	\$0.00	\$10,202.46	\$0.00

Sumas =>

\$255,541,108.47	\$255,541,108.47	\$26,050,944.68	\$26,050,944.68	\$259,983,047.20	\$259,983,047.20
------------------	------------------	-----------------	-----------------	------------------	------------------






Universidad Tecnológica de Huejotzingo
ESTADO DE PUEBLA

Balanza de Comprobación del 01/ene./2018 al 31/ene./2018

Cuentas de Mayor con saldo y/o movimientos. (De la cuenta: 1000 a la 6000)

Fecha y hora de Impresión: 03/feb./2018 12:21 p. m.

Usu: cmoran
Rep: rptBalanzaComprobacion

Nat.	Cuenta	Nombre de la cuenta	SALDO ANTERIOR		MOVIMIENTOS		SALDO ACTUAL	
			DEUDOR	ACREEDOR	DEUDOR	ACREEDOR	DEUDOR	ACREEDOR
		 MTRO. GABRIEL ALEJANDRO MARTINEZ PARENTE RANGEL RECTOR						
		 C.P. CARLOS ALBERTO MORAN GOMEZ JEFE DEL DEPARTAMENTO DE RECURSOS FINANCIEROS Y CONTABILIDAD						
		 C.P. NORMA EDITH SANTAMARIA NAVARRO DIRECTORA DE ADMINISTRACION Y FINANZAS						