



Secretaría de la
Función Pública
Gobierno de Puebla

Ramo 08 Educación

UNIVERSIDAD TECNOLÓGICA DE PUEBLA

Informe de Evaluación de la Gestión a los
Programas Presupuestarios del Ejercicio Fiscal 2024
Corte al Tercer Trimestre 2024



Ramo 08 Educación
E030 EDUCACIÓN SUPERIOR EN UNIVERSIDADES TECNOLÓGICAS

Responsable del Programa:

046 UNIVERSIDAD TECNOLÓGICA DE PUEBLA

Ejecutores:

044 UNIVERSIDAD TECNOLÓGICA DE HUEJOTZINGO

045 UNIVERSIDAD TECNOLÓGICA DE IZÚCAR DE MATAMOROS

046 UNIVERSIDAD TECNOLÓGICA DE PUEBLA

047 UNIVERSIDAD TECNOLÓGICA DE TECAMACHALCO

061 UNIVERSIDAD TECNOLÓGICA DE XICOTEPEC DE JUÁREZ

080 UNIVERSIDAD TECNOLÓGICA DE ORIENTAL

092 UNIVERSIDAD TECNOLÓGICA DE TEHUACÁN

111 UNIVERSIDAD TECNOLÓGICA BILINGÜE INTERNACIONAL Y SUSTENTABLE DE PUEBLA



Nivel de cumplimiento de la Dependencia o Entidad

Con fundamento en lo establecido por los artículos 83 de la Constitución Política del Estado Libre y Soberano de Puebla; 1, 47, 55 segundo párrafo, 102, 107, 112 y 116 de la Ley de Presupuesto y Gasto Público del Estado de Puebla; 1, 3, 13, 31 fracción IV, 35 fracciones II y XXXVII de la Ley Orgánica de la Administración Pública del Estado de Puebla; 12 fracciones I, VIII y XXV, 14 fracciones XIII, XIV y XX, 28 fracciones XIII, XIV y XVI, 30 fracciones I, III, IV, IX y XIII del Reglamento Interior de la Secretaría de la Función Pública; así como los numerales 3, cuarto párrafo, 9 y 18 del Programa Anual de Evaluación para el Ejercicio Fiscal 2024 del Gobierno del Estado de Puebla y el ACUERDO del Secretario de la Función Pública del Gobierno del Estado, por el que establece los Lineamientos para la Evaluación y Seguimiento de la Gestión a los Programas Presupuestarios de las Dependencias y Entidades de la Administración Pública Estatal; se realizó la Evaluación de la Gestión a los Programas Presupuestarios con corte al tercer trimestre del Ejercicio Fiscal 2024 de las Dependencias y Entidades de la Administración Pública Estatal, con el objetivo de determinar el logro de las metas respecto de los resultados esperados para los indicadores de nivel componente y actividades, para lo cual se consideró la información capturada en el Sistema Estatal de Evaluación, así como la evidencia remitida por:

046 UNIVERSIDAD TECNOLÓGICA DE PUEBLA

Con base en los parámetros establecidos en los lineamientos Décimo Tercero al Décimo Noveno del ACUERDO del Secretario de la Función Pública del Gobierno del Estado, por el que establece los Lineamientos para la Evaluación y Seguimiento de la Gestión a los Programas Presupuestarios de las Dependencias y Entidades de la Administración Pública Estatal, se determinó el siguiente nivel de cumplimiento global:

98.56%
Aceptable

Elaboró:

Bengie Iván Rojas López

Enlace de la Dirección de Evaluación

Revisó:

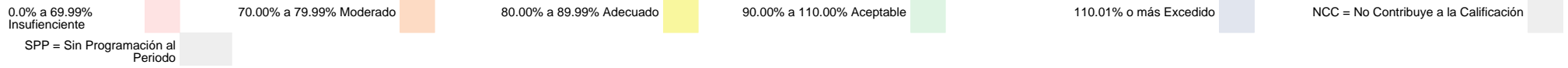
María Esther Campos Platas

Directora de Evaluación



Calificación por Programa Presupuestario

	Total	Evaluados al 3er. Trimestre
Programas Presupuestarios:	1	1
Indicadores:	5	4
Actividades:	15	15








Programa Presupuestario(PP)

E030	EDUCACIÓN SUPERIOR EN UNIVERSIDADES TECNOLÓGICAS	
Componentes	Actividades	Evidencia
30.00%	50.00%	20.00%
Total:	5	15
Evaluados al 3er. Trimestre	4	15
Aceptable:	4	14
Adecuado:	0	0
Moderado:	0	0
Insuficiente:	0	1
Excedido:	0	0
Porcentaje de cumplimiento:	30.00%	48.56%
		20.00%
Porcentaje de cumplimiento del PP:		98.56%

Comportamiento de indicadores de nivel componente y actividades

Con corte al tercer trimestre de 2024, se evaluaron 4 indicadores de nivel componente y 15 actividades.

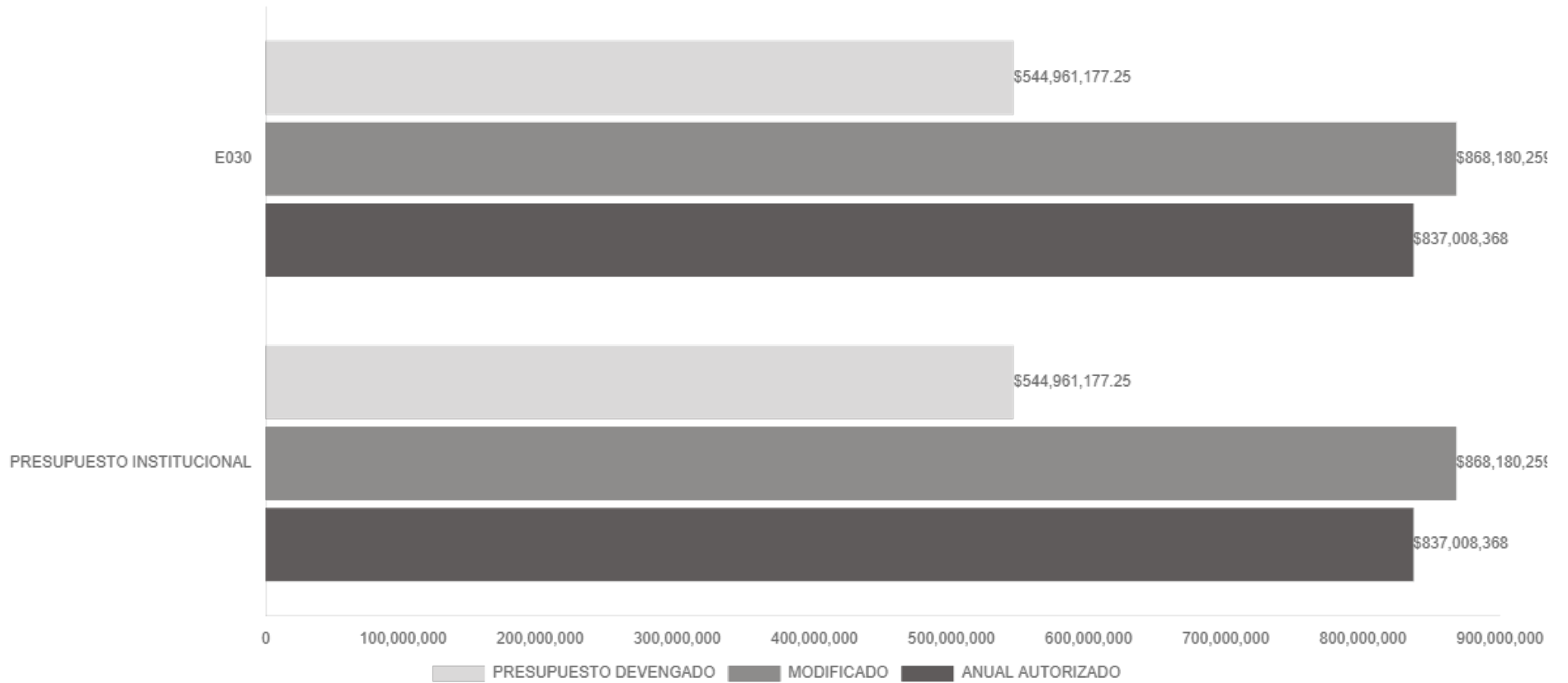
Nivel de Cumplimiento		Semáforo	Indicadores Evaluados		Actividades Evaluadas	
			Cantidad	Porcentaje	Cantidad	Porcentaje
Aceptable (90.00 % a 110.00 %)			0	0%	12	80.0%
Adecuado (80.00 % a 89.99 %)			0	0%	0	0%
Moderado (70.00 % a 79.99%)			0	0%	0	0%
Insuficiente (0 % a 69.99 %)			0	0%	1	6.67%
Excedido (110.01 %)			4	100%	2	13.33%
TOTAL			4		15	



Presupuesto Devengado

No.	PROGRAMA PRESUPUESTARIO	ANUAL AUTORIZADO	AMPLIACIONES	REDUCCIONES	MODIFICADO	PRESUPUESTO DEVENGADO
		\$ 837,008,368.00	\$ 31,239,143.43	\$ 67,251.74	\$ 868,180,259.69	\$ 544,961,177.25
1	E030	\$ 837,008,368.00	\$ 31,239,143.43	\$ 67,251.74	\$ 868,180,259.69	\$ 544,961,177.25

Avance Presupuestal Tercer Trimestre 2024



Porcentaje de cumplimiento programático y presupuestal

Para cada Programa Presupuestario se identifica el siguiente porcentaje de cumplimiento en relación al porcentaje reportado del ejercicio presupuestal.

Programa Presupuestario	Porcentaje de cumplimiento de las metas	Porcentaje de presupuesto devengado
E030 EDUCACIÓN SUPERIOR EN UNIVERSIDADES TECNOLÓGICAS	98.56%	62.77%



Transversalidad Componentes

a) Beneficiarios atendidos en los Programas Presupuestarios, por género



5,808



5,770

b) Beneficiarios atendidos en los Programas Presupuestarios, por grupo etario

0-18	✓
19-30	
31-40	
41-50	✓
Más de 50	
No específico	✓

c) Beneficiarios del Programa Presupuestario de pueblos y comunidades indígenas.

Sí ✓
No



Transversalidad Actividades

a) Beneficiarios atendidos en los Programas Presupuestarios, por género



97,480



366,271

b) Beneficiarios atendidos en los Programas Presupuestarios, por grupo etario

0-18	✓
19-30	
31-40	✓
41-50	✓
Más de 50	
No específico	✓

c) Beneficiarios del Programa Presupuestario de pueblos y comunidades indígenas.

Sí ✓
No



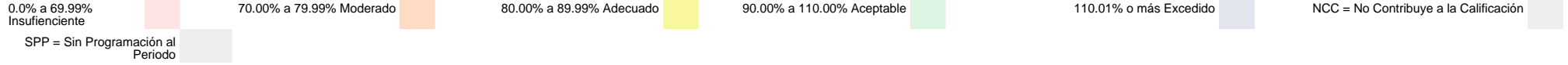
Observaciones y recomendaciones

Observaciones	Recomendaciones
1 actividad presenta nivel de cumplimiento inferior a 70.00.	Implementar las acciones internas necesarias para dar cumplimiento a la meta programada para el siguiente Ejercicio Fiscal. Analizar el comportamiento a fin de detectar si es necesario mejorar el diseño y operación del Programa Presupuestario.
4 indicador(es) de nivel componente presentan nivel de cumplimiento superior a 110.00. De conformidad con el lineamiento Décimo Cuarto de los Lineamientos para la Evaluación y Seguimiento de la Gestión a los Programas Presupuestarios de las Dependencias y Entidades de la Administración Pública Estatal, se realizó una excepción al criterio de penalización para 4 indicador(es) considerando la justificación señalada por la Unidad Responsable.	Analizar el comportamiento de la meta, a fin de identificar si el resultado excedido se debe a fallos de planeación que se puedan corregir o a condiciones externas ajenas al programa, implementando las acciones internas necesarias para realizar mejorar en el diseño y operación del Programa Presupuestario para el siguiente Ejercicio Fiscal. De ser procedente, realizar las gestiones administrativas ante las instancias competentes.
2 actividad(es) presentan nivel de cumplimiento superior a 110.00. De conformidad con el lineamiento Décimo Cuarto de los Lineamientos para la Evaluación y Seguimiento de la Gestión a los Programas Presupuestarios de las Dependencias y Entidades de la Administración Pública Estatal, se realizó una excepción al criterio de penalización para 2 actividades considerando la justificación señalada por la Unidad Responsable.	Analizar el comportamiento de las metas a fin de identificar si el resultado excedido se debe a condiciones externas ajenas al Programa, o bien, a fallos de programación que se puedan corregir; implementar las acciones internas necesarias para mejorar en el diseño y operación del Programa Presupuestario para el siguiente Ejercicio Fiscal. De ser procedente, realizar las gestiones administrativas ante las instancias competentes.



Nivel de Cumplimiento de los Indicadores de nivel componente

E030 98.56%

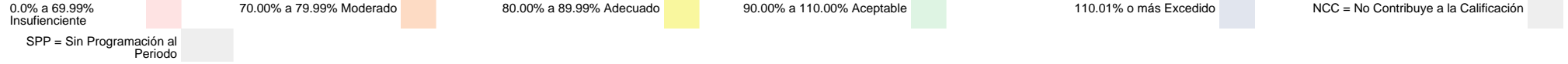


No. UR	UNIDAD RESPONSABLE	COMPONENTE	INDICADOR	UNIDAD DE MEDIDA	No. Variable	Descripción Variable	COMPORTAMIENTO	PROGRAMADO					Meta Programada al corte		REALIZADO					Meta Realizada		CUMPLIMIENTO (%)	NIVEL DE CUMPLIMIENTO (%)			
								TRIMESTRE 1	TRIMESTRE 2	TRIMESTRE 3	TRIMESTRE 4	TOTAL	Valor Absoluto	%	TRIMESTRE 1	TRIMESTRE 2	TRIMESTRE 3	TRIMESTRE 4	TOTAL	Valor Absoluto	%					
DA2F	UNIVERSIDAD TECNOLÓGICA DE PUEBLA	1. MATRÍCULA DE LAS UNIVERSIDADES TECNOLÓGICAS DEL ESTADO DE PUEBLA INCREMENTADA.	VARIACIÓN PORCENTUAL DE MATRÍCULA	PORCENTAJE	1	MATRÍCULA TOTAL ALCANZADA EN UNIVERSIDADES Y TECNOLÓGICAS EN EL CICLO ESCOLAR 2022-2023	ASCENDENTE	0.00	0.00	0.00	19,760.00	19,760.00			0.00	0.00	0.00	0.00	0.00							
DA2F	UNIVERSIDAD TECNOLÓGICA DE PUEBLA	1. MATRÍCULA DE LAS UNIVERSIDADES TECNOLÓGICAS DEL ESTADO DE PUEBLA INCREMENTADA.	VARIACIÓN PORCENTUAL DE MATRÍCULA	PORCENTAJE	2	MATRÍCULA TOTAL ALCANZADA EN UNIVERSIDADES Y TECNOLÓGICAS EN EL CICLO ESCOLAR 2023-2024	ASCENDENTE	0.00	0.00	0.00	20,333.00	20,333.00			0.00	0.00	0.00	0.00	0.00			SPP	SPP			
DA2F	UNIVERSIDAD TECNOLÓGICA DE PUEBLA	2. APOYO ACADÉMICO Y PSICOPEDAGÓGICO PARA REDUCIR LA DESERCIÓN BRINDADO.	PORCENTAJE DE DESERCIÓN ESCOLAR.	PORCENTAJE	1	NÚMERO DE ESTUDIANTES QUE DESERTAN EN EL PERÍODO	DESCENDENTE	0.00	1,955.00	1,245.00	1,039.00	4,239.00			0.00	1,692.00	896.00	0.00	2,588.00							
DA2F	UNIVERSIDAD TECNOLÓGICA DE PUEBLA	2. APOYO ACADÉMICO Y PSICOPEDAGÓGICO PARA REDUCIR LA DESERCIÓN BRINDADO.	PORCENTAJE DE DESERCIÓN ESCOLAR.	PORCENTAJE	2	MATRÍCULA TOTAL INSCRITA EN EL CICLO ESCOLAR 2023-2024	DESCENDENTE	0.00	19,674.00	19,674.00	19,674.00	19,674.00	16.27		0.00	19,674.00	19,674.00	0.00	19,674.00	13.15		123.65	100.00			
DA2F	UNIVERSIDAD TECNOLÓGICA DE PUEBLA	3. ACTIVIDADES DE FORMACIÓN INTEGRAL REALIZADAS.	PORCENTAJE DE MATRÍCULA BENEFICIADA CON ACTIVIDADES DE FORMACIÓN INTEGRAL.	PORCENTAJE	1	NÚMERO DE ESTUDIANTES QUE PARTICIPAN EN ACTIVIDADES DE FORMACIÓN INTEGRAL	ASCENDENTE	0.00	2,927.00	2,656.00	9,111.00	14,694.00			0.00	6,580.00	4,975.00	0.00	11,555.00							
DA2F	UNIVERSIDAD TECNOLÓGICA DE PUEBLA	3. ACTIVIDADES DE FORMACIÓN INTEGRAL REALIZADAS.	PORCENTAJE DE MATRÍCULA BENEFICIADA CON ACTIVIDADES DE FORMACIÓN INTEGRAL.	PORCENTAJE	2	MATRÍCULA TOTAL A NIVEL SUPERIOR EN UNIVERSIDADES TECNOLÓGICAS DEL ESTADO DE PUEBLA	ASCENDENTE	0.00	19,674.00	19,674.00	19,674.00	19,674.00	28.38		0.00	19,674.00	19,674.00	0.00	19,674.00	58.73		206.97	100.00			
DA2F	UNIVERSIDAD TECNOLÓGICA DE PUEBLA	4. VINCULACIÓN INSTITUCIONAL REALIZADA.	PORCENTAJE DE APRENDIENTES BENEFICIADOS CON LA VINCULACIÓN.	PORCENTAJE	1	NÚMERO DE ESTUDIANTES QUE SE BENEFICIARON CON LA VINCULACIÓN	ASCENDENTE	0.00	4,077.00	4,282.00	4,322.00	12,681.00			0.00	6,002.00	6,470.00	0.00	12,472.00							
DA2F	UNIVERSIDAD TECNOLÓGICA DE PUEBLA	4. VINCULACIÓN INSTITUCIONAL REALIZADA.	PORCENTAJE DE APRENDIENTES BENEFICIADOS CON LA VINCULACIÓN.	PORCENTAJE	2	MATRÍCULA TOTAL A NIVEL SUPERIOR EN UNIVERSIDADES TECNOLÓGICAS DEL ESTADO DE PUEBLA	ASCENDENTE	0.00	19,674.00	19,674.00	19,674.00	19,674.00	42.49		0.00	19,674.00	19,674.00	0.00	19,674.00	63.39		149.20	100.00			
DA2F	UNIVERSIDAD TECNOLÓGICA DE PUEBLA	5. FORTALECIMIENTO DEL PERFIL PROFESIONAL DEL PERSONAL REALIZADO.	PORCENTAJE DE PERSONAL DIRECTIVO, ADMINISTRATIVO Y DOCENTE CAPACITADO.	PORCENTAJE	1	NÚMERO DE PERSONAS DIRECTIVAS, ADMINISTRATIVAS Y DOCENTES CAPACITADAS	ASCENDENTE	0.00	409.00	575.00	644.00	1,628.00			0.00	451.00	732.00	0.00	1,183.00							



Nivel de Cumplimiento de los Indicadores de nivel componente

E030 98.56%

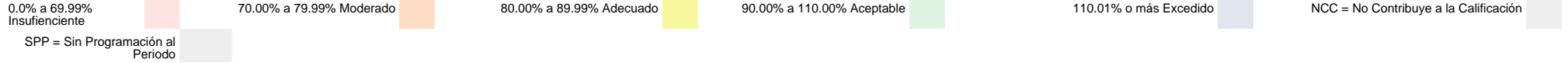


No. UR	UNIDAD RESPONSABLE	COMPONENTE	INDICADOR	UNIDAD DE MEDIDA	No. Variable	Descripción Variable	COMPORTAMIENTO	PROGRAMADO					Meta Programada al corte		REALIZADO					Meta Realizada		CUMPLIMIENTO (%)	NIVEL DE CUMPLIMIENTO (%)
								TRIMESTRE 1	TRIMESTRE 2	TRIMESTRE 3	TRIMESTRE 4	TOTAL	Valor Absoluto	%	TRIMESTRE 1	TRIMESTRE 2	TRIMESTRE 3	TRIMESTRE 4	TOTAL	Valor Absoluto	%		
DA2F	UNIVERSIDAD TECNOLÓGICA DE PUEBLA	5. FORTALECIMIENTO DEL PERFIL PROFESIONAL DEL PERSONAL REALIZADO.	PORCENTAJE DE PERSONAL DIRECTIVO, ADMINISTRATIVO Y DOCENTE CAPACITADO.	PORCENTAJE	2	LA PLANTILLA TOTAL DE PERSONAL EN LAS UNIVERSIDADES TECNOLÓGICAS DEL ESTADO DE PUEBLA	ASCENDENTE	0.00	2,099.00	2,099.00	2,099.00	2,099.00	2,099.00	46.88		0.00	2,099.00	2,099.00	0.00	2,099.00	56.36	120.22	100.00



Nivel de Cumplimiento de las actividades

E030 98.56%

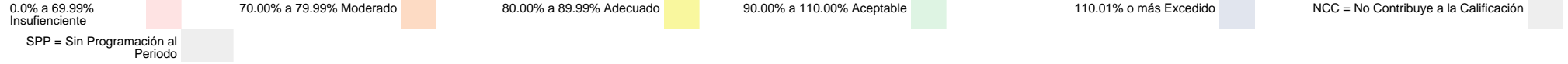


No UR	UNIDAD RESPONSABLE	COMPONENTE	ACTIVIDAD	UNIDAD DE MEDIDA	No Variable	Descripción Variable	COMPORTAMIENTO	PROGRAMADO					Meta Programada al Corte		REALIZADO					Meta Realizada		CUMPLIMIENTO (%)	NIVEL DE CUMPLIMIENTO (%)
								TRIMESTRE 1	TRIMESTRE 2	TRIMESTRE 3	TRIMESTRE 4	TOTAL	Valor Absoluto	%	TRIMESTRE 1	TRIMESTRE 2	TRIMESTRE 3	TRIMESTRE 4	TOTAL	Valor Absoluto	%		
DA 2F	UNIVERSIDAD TECNOLÓGICA DE PUEBLA	1. MATRÍCULA DE LAS UNIVERSIDADES TECNOLÓGICAS DEL ESTADO DE PUEBLA INCREMENTADA.	1. ACREDITACIÓN DE PROGRAMAS EDUCATIVOS.	ACREDITACIÓN	1	NÚMERO DE PROGRAMAS EDUCATIVOS ACREDITADOS	ASCENDENTE	0.00	25.00	3.00	55.00	83.00	28.00		0.00	33.00	2.00	0.00	35.00	35.00		125.00	100.00
DA 2F	UNIVERSIDAD TECNOLÓGICA DE PUEBLA	1. MATRÍCULA DE LAS UNIVERSIDADES TECNOLÓGICAS DEL ESTADO DE PUEBLA INCREMENTADA.	2. DIFUSIÓN DE EVENTOS EN MEDIOS DIGITALES.	EVENTO	1	NÚMERO DE EVENTOS PARA PROMOVER Y DIFUNDIR EN MEDIOS DIGITALES	ASCENDENTE	0.00	625.00	637.00	512.00	1,774.00	1,262.00		0.00	630.00	643.00	0.00	1,273.00	1,273.00		100.87	100.87
DA 2F	UNIVERSIDAD TECNOLÓGICA DE PUEBLA	1. MATRÍCULA DE LAS UNIVERSIDADES TECNOLÓGICAS DEL ESTADO DE PUEBLA INCREMENTADA.	3. DIFUSIÓN DE EVENTOS EN MEDIOS ALTERNATIVOS.	EVENTO	1	NÚMERO DE EVENTOS PARA PROMOVER Y DIFUNDIR EN MEDIOS ALTERNATIVOS	ASCENDENTE	0.00	247.00	198.00	141.00	586.00	445.00		0.00	247.00	201.00	0.00	448.00	448.00		100.67	100.67
DA 2F	UNIVERSIDAD TECNOLÓGICA DE PUEBLA	2. APOYO ACADÉMICO Y PSICOPEDAGÓGICO PARA REDUCIR LA DESERCIÓN BRINDADO.	1. IMPLEMENTACIÓN DE EVENTOS DE APOYO ACADÉMICO.	EVENTO	1	NÚMERO DE EVENTOS DE APOYO ACADÉMICO REALIZADOS	ASCENDENTE	0.00	56.00	67.00	71.00	194.00	123.00		0.00	55.00	66.00	0.00	121.00	121.00		98.37	98.37
DA 2F	UNIVERSIDAD TECNOLÓGICA DE PUEBLA	2. APOYO ACADÉMICO Y PSICOPEDAGÓGICO PARA REDUCIR LA DESERCIÓN BRINDADO.	2. REALIZACIÓN DE PLÁTICAS Y/O CONFERENCIAS DE ENFOQUE PSICOPEDAGÓGICO.	EVENTO	1	NÚMERO DE EVENTOS CON ENFOQUE PSICOPEDAGÓGICO REALIZADO	ASCENDENTE	0.00	45.00	43.00	46.00	134.00	88.00		0.00	44.00	43.00	0.00	87.00	87.00		98.86	98.86
DA 2F	UNIVERSIDAD TECNOLÓGICA DE PUEBLA	2. APOYO ACADÉMICO Y PSICOPEDAGÓGICO PARA REDUCIR LA DESERCIÓN BRINDADO.	3. PROMOCIÓN DE ACCIONES DE IGUALDADE PARA EVITAR LA DISCRIMINACIÓN Y FOMENTAR LA INCLUSIÓN.	ACCIÓN	1	EL NÚMERO DE ACCIONES DE IGUALDADE Y NO DISCRIMINACIÓN REALIZADOS	ASCENDENTE	0.00	60.00	57.00	55.00	172.00	117.00		0.00	61.00	56.00	0.00	117.00	117.00		100.00	100.00
DA 2F	UNIVERSIDAD TECNOLÓGICA DE PUEBLA	3. ACTIVIDADES DE FORMACIÓN INTEGRAL REALIZADAS.	1. REALIZACIÓN DE EVENTOS DEPORTIVOS.	EVENTO	1	EL NÚMERO DE EVENTOS DEPORTIVOS REALIZADOS	ASCENDENTE	0.00	41.00	44.00	52.00	137.00	85.00		0.00	58.00	50.00	0.00	108.00	108.00		127.06	100.00
DA 2F	UNIVERSIDAD TECNOLÓGICA DE PUEBLA	3. ACTIVIDADES DE FORMACIÓN INTEGRAL REALIZADAS.	2. REALIZACIÓN DE ACTIVIDADES CULTURALES.	EVENTO	1	NÚMERO DE EVENTOS CULTURALES REALIZADOS	ASCENDENTE	0.00	87.00	87.00	110.00	284.00	174.00		0.00	81.00	83.00	0.00	164.00	164.00		94.25	94.25
DA 2F	UNIVERSIDAD TECNOLÓGICA DE PUEBLA	3. ACTIVIDADES DE FORMACIÓN INTEGRAL REALIZADAS.	3. REALIZACIÓN DE EVENTOS DE PROMOCIÓN DE LA SALUD FÍSICA Y MENTAL.	EVENTO	1	NÚMERO DE EVENTOS DE PROMOCIÓN DE SALUD FÍSICA Y MENTAL REALIZADOS	ASCENDENTE	0.00	79.00	74.00	126.00	279.00	153.00		0.00	81.00	79.00	0.00	160.00	160.00		104.58	104.58
DA 2F	UNIVERSIDAD TECNOLÓGICA DE PUEBLA	4. VINCULACIÓN INSTITUCIONAL REALIZADA.	1. COLABORACIÓN CON EL SECTOR PÚBLICO, PRIVADO Y SOCIAL.	CONVENIO	1	NÚMERO DE CONVENIOS FIRMADOS	ASCENDENTE	0.00	165.00	165.00	136.00	466.00	330.00		0.00	153.00	150.00	0.00	303.00	303.00		91.82	91.82
DA 2F	UNIVERSIDAD TECNOLÓGICA DE PUEBLA	4. VINCULACIÓN INSTITUCIONAL REALIZADA.	2. REALIZACIÓN DE VISITAS INDUSTRIALES.	VISITA	1	NÚMERO DE VISITAS INDUSTRIALES REALIZADAS	ASCENDENTE	0.00	191.00	198.00	182.00	571.00	389.00		0.00	174.00	212.00	0.00	386.00	386.00		99.23	99.23



Nivel de Cumplimiento de las actividades

E030 98.56%



No UR	UNIDAD RESPONSABLE	COMPONENTE	ACTIVIDAD	UNIDAD DE MEDIDA	No Variable	Descripción Variable	COMPOR TAMIENTO	PROGRAMADO					Meta Programada al Corte		REALIZADO					Meta Realizada		CUM PLIMIENTO (%)	NIVE L DE CUM PLIMIENTO (%)
								TRIMES TRE 1	TRIMES TRE 2	TRIMES TRE 3	TRIMES TRE 4	TOTAL	Valor Absoluto	%	TRIMES TRE 1	TRIMES TRE 2	TRIMES TRE 3	TRIMES TRE 4	TOTAL	Valor Absoluto	%		
DA 2F	UNIVERSIDAD TECNOLÓGICA DE PUEBLA	4. VINCULACIÓN INSTITUCIONAL REALIZADA.	3. OTORGAMIENTO DE SERVICIOS TECNOLÓGICOS.	SERVICIO	1	EL NÚMERO DE SERVICIOS TECNOLÓGICOS A LAS UNIDADES PRODUCTIVAS Y SOCIALES	ASCENDENTE	0.00	87.00	88.00	80.00	255.00	175.00		0.00	53.00	68.00	0.00	121.00	121.00		69.14	69.14
DA 2F	UNIVERSIDAD TECNOLÓGICA DE PUEBLA	5. FORTALECIMIENTO DEL PERFIL PROFESIONAL DEL PERSONAL REALIZADO.	1. CAPACITACIÓN AL PERSONAL DIRECTIVO Y ADMINISTRATIVO BRINDADA.	CURSO	1	NÚMERO DE CURSOS DE CAPACITACIÓN BRINDADOS AL PERSONAL DIRECTIVO Y ADMINISTRATIVO	ASCENDENTE	0.00	34.00	53.00	26.00	113.00	87.00		0.00	27.00	57.00	0.00	84.00	84.00		96.55	96.55
DA 2F	UNIVERSIDAD TECNOLÓGICA DE PUEBLA	5. FORTALECIMIENTO DEL PERFIL PROFESIONAL DEL PERSONAL REALIZADO.	2. CAPACITACIÓN AL PERSONAL DOCENTE BRINDADA.	CURSO	1	NÚMERO CURSOS DE CAPACITACIÓN Y/O ACTUALIZACIÓN BRINDADOS AL PERSONAL DOCENTE	ASCENDENTE	0.00	48.00	84.00	53.00	185.00	132.00		0.00	52.00	76.00	0.00	128.00	128.00		96.97	96.97
DA 2F	UNIVERSIDAD TECNOLÓGICA DE PUEBLA	5. FORTALECIMIENTO DEL PERFIL PROFESIONAL DEL PERSONAL REALIZADO.	3. DESARROLLO DE PROYECTOS DE INVESTIGACIÓN DE CUERPOS ACADÉMICOS REALIZADO.	PROYECTO	1	NÚMERO DE PROYECTOS CON ETAPAS CONCLUIDAS	ASCENDENTE	0.00	54.00	57.00	76.00	187.00	111.00		0.00	100.00	17.00	0.00	117.00	117.00		105.41	105.41



Justificación de Indicadores con Cumplimiento Mayor a 110.00%

No	PP	Indicador	UR	Justificación	Justificación de la Dependencia/Entidad
1	E030	PORCENTAJE DE DESERCIÓN ESCOLAR.	DA2F	Resultado Excedido	DE LAS ACTIVIDADES REALIZADAS PARA FORTALECER EL NÚMERO DE BAJAS TOTALES ACUMULADAS DEL CICLO ESCOLAR EN RELACIÓN A LA MATRÍCULA INICIAL SE SEPTIEMBRE 2023 DE 2,588 ESTUDIANTES DESERTORES. CON LAS ESTRATEGIAS Y ASESORÍAS ACADÉMICAS, POR SER UN INDICADOR DESCENDENTE SU RESULTADO ES SATISFACTORIO DE LA META PROGRAMADA ANUAL DE 4,239 ESTUDIANTES DESERTORES PARA EL SUBSISTEMA TECNOLÓGICO.
2	E030	PORCENTAJE DE MATRÍCULA BENEFICIADA CON ACTIVIDADES DE FORMACIÓN INTEGRAL.	DA2F	Resultado Excedido	UNA DE LAS METAS INSTITUCIONALES QUE COINCIDEN COMO SUBSISTEMA TECNOLÓGICO (ST), ES LA FORMACIÓN INTEGRAL DE LAS Y LOS ESTUDIANTES CON UNA META ANUAL PROGRAMADA DE 14,694. SIN EMBARGO, SE INCREMENTARON LAS ACTIVIDADES DERIVADAS A LA PARTICIPACIÓN REGIONAL DEL ST Y LOS CAMBIOS DEL NUEVO MODELO EDUCATIVO. POR LO QUE, SE TIENE UN AVANE ACUMULADO DE 11,555 ESTUDIANTES.
3	E030	PORCENTAJE DE APRENDIENTES BENEFICIADOS CON LA VINCULACIÓN.	DA2F	Resultado Excedido	EN EL INDICADOR DE ACTIVIDADES DE VINCULACIÓN DE LAS UT'S DEL ESTADO DE PUEBLA, SE ESTABLECIÓ UNA META ANUAL PROGRAMADA DE 12,681 BENEFICIADOS. PERO CON UNA SERIE DE ACTIVIDADES ALTERNATIVAS CON EL GOBIERNO Y OTRAS INSTITUCIONES DEL SECTOR PRODUCTIVO CON UN AVANCE ACUMULADO DE 10,989 BENEFICIADOS CONSIDERANDO QUE EN EL SIGUIENTE CUATRIMESTRE HABRÁ POCAS ACTIVIDADES POR LA IMPLEMENTACIÓN DEL NUEVO MODELO EDUCATIVO PARA EL SUBSISTEMA TECNOLÓGICO.
4	E030	PORCENTAJE DE PERSONAL DIRECTIVO, ADMINISTRATIVO Y DOCENTE CAPACITADO.	DA2F	Resultado Excedido	CON REFERENCIA, A LAS PERSONAS QUE RECIBEN CAPACITACIÓN EN RELACIÓN CON LA PLANTILLA TOTAL DEL PERSONAL EN LAS UNIVERSIDADES TECNOLÓGICAS DEL ESTADO SE PROGRAMARON 1628 PERSONAS PARA CAPACITACIÓN EN EL EJERCICIO FISCAL 2024. POR LO TANTO, SE TIENE UN AVANCE ACUMULADO DE 1,296 PERSONAS. CON REFERENCIA, A LAS ESTRATEGIAS QUE CADA DIRECCIÓN ADMINISTRATIVA IMPLEMENTA EN LA CAPACITACIÓN DEL NUEVO MODELO EDUCATIVO PARA EL SUBSISTEMA TECNOLÓGICO A TRAVÉS DE SESIONES PRESENCIALES POR PROGRAMA EDUCATIVO.

Nota: La justificaciones mostradas, son transcripción de la captura hecha por las dependencias o entidades



Justificación de Actividades con Cumplimiento Menor a 70.00%

No	PP	Actividad	UR	Justificación	Justificación de la Dependencia/Entidad
1	E030	OTORGAMIENTO DE SERVICIOS TECNOLÓGICOS.	DA2F	Resultado Insuficiente	LA META ACUMULADA DE SERVICIO TECNOLÓGICOS ES DE 121 SERVICIOS. POR LO QUE, COMO PARTE DE ESTE SEGUIMIENTO Y MONITOREO DE CUMPLIR CON LA META ANUAL PROGRAMADA DE 255 SERVICIOS TECNOLÓGICOS. CADA UNA DE LAS UNIVERSIDADES, IMPLEMENTAN ESTRATEGIAS PARA EL CUMPLIMIENTO DE LA META PROGRAMADA ANUAL.



Justificación de Actividades con Cumplimiento Mayor a 110.00%

No	PP	Actividad	UR	Justificación	Justificación de la Dependencia/Entidad
1	E030	ACREDITACIÓN DE PROGRAMAS EDUCATIVOS.	DA2F	Resultado Excedido	CON BASE, A LA ADECUACIÓN PROGRAMÁTICA DEL OFICIO SE-1.7-OM-804-2024 DE LA META CUATRIMESTRAL PROGRAMADO A 3 ACREDITACIONES POR PARTE DEL SUBSISTEMA TECNOLÓGICO. SIN EMBARGO, LA UNIVERSIDAD TECNOLÓGICA DE ORIENTAL SE ENCUENTRA EN EL PERIODO DE AUTOEVALUACIÓN DE SU PROGRAMA DE AGRICULTURA SUSTENTABLE; POR LO QUE SE LOGRARON 2 ACREDITACIONES AL PERIODO A EVALUAR. POR LO CUAL, SE TIENE UN ACUMULADO DE 35 PROGRAMAS ACREDITADOS DE UNA META PROGRAMADA ANUAL DE 83 ACREDITACIONES.
2	E030	REALIZACIÓN DE EVENTOS DEPORTIVOS.	DA2F	Resultado Excedido	LA META ACUMULADA PARA ESTA EVALUACIÓN ES DE 108 EVENTOS DEPORTIVOS, PERO EL SUBSISTEMA TECNOLÓGICO PROGRAMÓ 137 EVENTOS. CON MOTIVO DE ALGUNAS COMPETENCIAS REGIONALES, PARTICIPACIÓN CONSTANTE DE SUS EQUIPOS DEPORTIVOS EN SUS COMUNIDADES.